

**PERBANDINGAN PENERAPAN STRATEGI PEMBELAJARAN PENINGKATAN
KEMAMPUAN BERPIKIR (SPPKB) DENGAN STRATEGI PEMBELAJARAN
EKSPOSITORI (SPE) TERHADAP KEMAMPUAN PENALARAN
MATEMATIS SISWA KELAS VII UPT SMPN 3
MATTIROSOMPE KABUPATEN PINRANG**



Skripsi

Diajukan untuk Memenuhi Salah Satu Syarat Meraih Gelar
Sarjana Pendidikan Jurusan Pendidikan Matematika
pada Fakultas Tarbiyah dan Keguruan
UIN Alauddin Makassar

Oleh

NUR INDARWATI.A

NIM. 20700115038

**FAKULTAS TARBIYAH DAN KEGURUAN
UIN ALAUDDIN MAKASSAR
2019**

PERNYATAAN KEASLIAN SKRIPSI

Mahasiswa yang bertanda tangan di bawah ini:

Nama : Nur Indarwati.A
NIM : 20700115038
Tempat/Tgl.lahir : Pinrang, 29 Juni 1997
Jurusan/Prodi/Konsentrasi : Pendidikan Matematika
Fakultas/Program : Tarbiyah dan Keguruan
Alamat : Samata/ Gowa
Judul : **"Perbandingan Penerapan Strategi Pembelajaran Peningkatan Kemampuan berpikir (SPPKB) dengan Strategi Pembelajaran Ekspositori (SPE) terhadap Kemampuan Penalaran Matematis Siswa Kelas VII UPT SMPN 3 Mattirosompe Kabupaten Pinrang"**

Menyatakan dengan sesungguhnya dan penuh kesadaran bahwa skripsi ini benar adalah hasil karya saya sendiri. Jika dikemudian hari terbukti bahwa ia merupakan duplikat, tiruan, plagiat, atau dibuat oleh orang lain, sebagian atau seluruhnya, maka skripsi dan gelar yang diperoleh karenanya batal demi hukum.

Samata-Gowa, 2019

Penyusun,



Nur Indarwati.A
NIM. 20700115038


PERSETUJUAN PEMBIMBING

Pembimbing penulis skripsi saudara Nur Indarwati. A, NIM: 20700115038 mahasiswa Jurusan Pendidikan Matematika Fakultas Tarbiyah dan Keguruan UIN Alauddin Makassar, setelah dengan seksama meneliti dan mengoreksi skripsi yang bersangkutan dengan judul **“Perbandingan Penerapan Strategi Pembelajaran Peningkatan Kemampuan Berpikir (SPPKB) dengan Strategi Pembelajaran Ekspositori (SPE) terhadap Kemampuan Penalaran Matematis Siswa Kelas VII UPT SMPN 3 Mattirosompe Kabupaten Pinrang”** memandang bahwa skripsi tersebut telah memenuhi syarat-syarat ilmiah dan dapat disetujui untuk diajukan ke sidang *munaqasyah*.

Demikian persetujuan ini diberikan untuk diproses lebih lanjut.

Samata-Gowa, 2019

Pembimbing I



Drs. Thamrin Taveb, M.Si
NIP : 19610529 199403 1 001

Pembimbing II



Andi Ulmi Asnita, S.Pd., M.Pd.

PENGESAHAN SKRIPSI

Skripsi yang berjudul “Perbandingan Penerapan Strategi Pembelajaran Peningkatan Kemampuan Berpikir (SPPKB) dengan Strategi Pembelajaran Ekspositori (SPE) terhadap Kemampuan Penalaran Matematis Siswa Kelas VII UPT SMPN 3 Mattirosompe Kabupaten Pinrang”, yang disusun oleh saudara(i) **Nur Indarwati A., NIM: 20700115038** mahasiswa Jurusan Pendidikan Matematika pada Fakultas Tarbiyah dan Keguruan UIN Alauddin Makassar, telah diuji dan dipertahankan dalam sidang munaqasyah yang diselenggarakan pada hari **Kamis tanggal 22 Agustus 2019**, bertepatan dengan **21 Dzulhijjah 1441 H** dinyatakan diterima sebagai salah satu syarat untuk memperoleh gelar Sarjana Pendidikan pada Fakultas Tarbiyah dan Keguruan, Jurusan Pendidikan Matematika, dengan beberapa perbaikan.

Samata – Gowa, 22 Agustus 2019 M
21 Dzulhijjah 1441 H

DEWAN PENGUJI (SK. Dekan No. 2420 Tahun 2019)

KETUA	: Dr. Andi Halimah, M.Pd.	(.....)
SEKRETARIS	: Sri Sulasteri, S.Si., M.Si.	(.....)
MUNAQISY I	: Dr. Sitti Mania, M.Ag.	(.....)
MUNAQISY II	: Nur Khalisah L., S.Ag., M.Pd.	(.....)
PEMBIMBING I	: Drs. Thamrin Tayeb, M.Si.	(.....)
PEMBIMBING II	: Andi Ulmi Asnita, S.Pd., M.Pd.	(.....)

Disahkan oleh :
Dekan Fakultas Tarbiyah dan Keguruan
UIN Alauddin Makassar


H. Marjuni, M.Pd.I.
197810112005011006

KATA PENGANTAR



Alhamdulillah Rabbil'Alamin penulis panjatkan kehadiran Allah swt. Rab yang Maha pengasih dan penyayang atas segala limpahan rahmat dan petunjuk-Nya sehingga penulis dapat menyelesaikan skripsi ini. Shalawat dan salam senantiasa tercurah kepada Rasulullah Muhammad saw Sang Murabbi segala zaman, dan para sahabatnya, tabi' tabiin serta orang-orang yang senantiasa ikhlas berjuang di jalanNya.

Ayahanda Amiruddin,S.Pd dan Ibunda Patiha,S.Pd yang sangat kusayangi yang telah membesarkan penulis dengan berlimpah kasih dan sayang dan membiayai penulis tanpa rasa lelah sehingga penulis bisa menyelesaikan pendidikan sampai perguruan tinggi. Serta semua keluarga besar penulis. Terima kasih atas semua yang kalian berikan selama ini.

Penulis menyampaikan terima kasih yang sebesar-besarnya kepada :

1. Prof. Drs. Hamdan Juhannis M.A, Ph.D. selaku Rektor UIN Alauddin Makassar, Prof. Dr. Mardan, M.Ag. selaku Wakil Rektor I, Dr. Wahyuddin Naro, M.Pd selaku Wakil Rektor II, Prof. Dr. Darusalam Syamsuddin, M.Ag. selaku Wakil Rektor III, Dr. Kamaluddin Abu Nawas, M. Ag. Selaku Wakil Rektor IV UIN Alauddin Makassar.
2. Dr. H. Marjuni, M.Pd.I. selaku dekan Fakultas Tarbiyah dan Keguruan, Dr. Muljono Damopoli, M.Ag. selaku Wakil Dekan Bidang Akademik, Dr. Misykat Malik Ibrahim, M.Si. selaku Wakil Dekan Bidang Administrasi Umum, Prof Dr. H. Syahrudin, M.Pd. selaku Wakid Dekan Bidang Kemahasiswaan, beserta seluruh stafnya atas segala pelayanan yang diberikan kepada penulis.

3. Ibunda Dr. Andi Halimah, M.Pd. dan Sri Sulasteri, S.Si., M.Si. selaku ketua dan sekretaris Jurusan Pendidikan matematika, karena izin, pelayanan, kesempatan, fasilitas, dukungan dan motivasi yang diberikan kepada penulis sehingga skripsi ini dapat terselesaikan.
4. Ayahanda Drs. Thamrin Tayeb, M.Si., selaku pembimbing I dan Ibunda Andi Ulmi Asnita, S.Pd., M.Pd., sebagai pembimbing II yang dengan sabar membimbing dan selalu memberikan ide- ide brilian sehingga penulis dapat menyelesaikan skripsi ini.
5. Dosen-dosen fakultas Tarbiyah dan Keguruan, khususnya dosen-dosen jurusan Pendidikan Matematika.
6. H. Sukur Sudirman, S.Pd., MM. selaku Kepala UPT SMPN 3 Mattirosompe, Marhaen Deananus selaku guru bidang studi Matematika kelas VII UPT SMPN 3 Mattirosompe sangat memotivasi penyusun, dan seluruh guru dan staf serta adik-adik siswa kelas VII UPT SMPN 3 Mattirosompe atas segala pengertian dan kerjasamanya selama peneliti melaksanakan penelitian.
7. Adikku tercinta Nurvadillah Angraini dan Rahmi Indah Sari yang telah memberi dukungan dan semangat kepada saya dalam penyusunan skripsi ini.
8. Sahabat tercinta GENCAR (Tina, Risma, Cuwa, Masita, Ayu, Haba, Fitri, Ika, Wiwiek, dan Anti) yang telah menemani saya merasakan jatuh bangun dalam dunia perkuliahan sampai pada tahap penyusunan skripsi ini.
9. Sahabat baik saya Nurhamdani, Rahma Kasturi, Nirwana, Ainun Rafika, Hasnidar yang telah mendukung saya walaupun berbeda jurusan.
10. Teman-teman seperjuangan Jurusan Pendidikan Matematika UIN Alauddin Makassar angkatan 2015 (PREMIS) terkhusus Keluarga Besar P-Mtk 1-2
11. Keluarga besar MEC RAKUS MAKASSAR Serta Seluruh mahasiswa Jurusan Pendidikan Matematika UIN Alauddin Makassar

12. Kakanda-kakandaku: Amiruddin Mansur,S.Pd,.M.Pd., Siti Amini Haris, S.Pd, Nur Akbar M,S.Pd serta seluruh senior yang tidak bisa saya sebutkan satu persatu yang telah ikhlas dalam memberikan saran kepada penulis.
13. Teman-teman KKN Angkatan 60 Desa Bontomagiring: Nurwahida, Nurmadina, Evi, Saleha, Salmiah, Aqram, Alwi dan Irfan yang selalu memberikan dukungan semangat dan motivasi untuk penulis.

Penulis berharap semoga amal baik semua pihak yang ikhlas memberikan bantuan dalam penyusunan skripsi ini mendapatkan pahala dari Allah swt. Penulis menyadari bahwa skripsi ini masih jauh dari kesempurnaan, oleh karena itu penulis mengharapkan saran dan kritik yang membangun demi kesempurnaan karya selanjutnya. Semoga karya ini dapat bermanfaat bagi kita semua,

Penulis

Nur Indarwati.A
NIM.20700115038

DAFTAR ISI


HALAMAN JUDUL	i
PERNYATAAN KEASLIAN SKRIPSI	ii
PERSETUJUAN PEMBIMBING	iii
PENGESAHAN SKRIPSI	iv
KATA PENGANTAR	v
DAFTAR ISI	viii
DAFTAR TABEL	x
DAFTAR GAMBAR	xii
ABSTRAK	xiii
BAB I PENDAHULUAN	1
A. Latar Belakang.....	1
B. Rumusan Masalah	7
C. Tujuan Penelitian	7
D. Manfaat Penelitian	8
BAB II TINJAUAN TEORITIK	9
A. Kajian Teori	9
B. Kajian Penelitian yang Relevan	25
C. Kerangka Pikir	28
D. Hipotesis Penelitian	30
BAB III METODOLOGI PENELITIAN	31
A. Pendekatan, Jenis dan Desain Penelitian	31
B. Lokasi Penelitian.....	33
C. Populasi dan Sampel Penelitian	33
D. Prosedur Penelitian	35

E. Teknik Pengumpulan Data.....	36
F. Instrumen Penelitian	36
G. Validitas dan Reliabilitas Instrumen.....	37
H. Teknik Analisis Data	41
BAB IV HASIL PENELITIAN DAN PEMBAHASAN.....	49
A. Hasil Penelitian.....	49
B. Pembahasan	75
BAB V PENUTUP.....	80
A. Kesimpulan	80
B. Saran	81
DAFTAR PUSTAKA.....	82
LAMPIRAN.....	83
RIWAYAT HIDUP.....	89

DAFTAR TABEL

Tabel 2.1 : Perbandingan Strategi Pembelajaran	25
Tabel 3.1: Desain Penelitian	33
Tabel 3.2: Populasi Siswa Kelas VII UPT SMPN 3Mattirosompe.....	34
Tabel 3.3 : Kriteria Koefisien Korelasi Validitas Instrumen	39
Tabel 3.4: Validitas Instrumen Soal <i>Pretest</i> dan <i>Posttest</i>	39
Tabel 3.5: Kriteria Koefisien Korelasi ReliabilitasInstrumen.....	40
Tabel 3.6: Reliabilitas Instrumen Soal <i>Pretest</i> dan <i>Posttest</i>	41
Tabel 4.1 Nilai Hasil <i>Pretest</i> dan <i>Posttest</i> Pada Kelas Eksperimen ₁	49
Tabel 4.2 Distribusi Frekuensi dan Persentase <i>Pretest</i> Kelas Eksperimen ₁	50
Tabel 4.3 Standar Deviasi <i>Pretest</i> Kelas Eksperimen ₁	51
Tabel 4.4 Distribusi Frekuensi dan Persentase <i>Posttest</i> Kelas Eksperimen ₁ ..	53
Tabel 4.5 Standar Deviasi <i>Posttest</i> Kelas Eksperimen ₁	54
Tabel 4.6 Kategori Kemampuan Penalaran Matematis Kelas Eksperimen ₁	56
Tabel 4.7 Statistik Deskriptif Kemampuan Penalaran Matematis Kelas Eksperimen ₁	57
Tabel 4.8 Nilai Hasil <i>Pretest</i> dan <i>Posttest</i> Pada Kelas Eksperimen ₂	58
Tabel 4.9 Distribusi Frekuensi dan Persentase <i>Pretest</i> Kelas Eksperimen ₂	59
Tabel 4.10 Standar Deviasi <i>Pretest</i> Kelas Eksperimen ₂	60
Tabel 4.11 Distribusi Frekuensi dan Persentase <i>Posttest</i> Kelas Eksperimen ₂ .	62
Tabel 4.12 Standar Deviasi <i>Posttest</i> Kelas Eksperimen ₂	62
Tabel 4.13 Kategori Kemampuan Penalaran Matematis Kelas Eksperimen ₂ ..	64

Tabel 4.14 Statistik Deskriptif Kemampuan Penalaran Matematis Kelas Eksperimen ₂	65
Tabel 4.15 Perbandingan Analisis Deskriptif	66
Tabel 4.16 Uji Normalitas <i>Pretest</i> Kelas Eksperimen ₁	67
Tabel 4.17 Uji Normalitas <i>Posttest</i> Kelas Eksperimen ₁	68
Tabel 4.18 Uji Normalitas <i>Pretest</i> Kelas Eksperimen ₂	69
Tabel 4.19 Uji Normalitas <i>Posttest</i> Kelas Eksperimen ₂	70
Tabel 4.20 Varians Kelas Eksperimen	71



DAFTAR GAMBAR

Gambar 4.1 Histogram Frekuensi <i>Pretest</i> pada Kelas Eksperimen ₁	52
Gambar 4.2 Histogram Frekuensi <i>Posttest</i> pada Kelas Eksperimen ₁	55
Gambar 4.3 Histogram Frekuensi <i>Pretest</i> pada Kelas Eksperimen ₂	61
Gambar 4.4 Histogram Frekuensi <i>Posttest</i> pada Kelas Eksperimen ₂	63



ABSTRAK

Nama : Nur Indarwati.A
Nim : 20700115038
Judul Skripsi : “Perbandingan Penerapan Strategi Pembelajaran Peningkatan Kemampuan Berpikir (SPPKB) dengan Strategi Pembelajaran Ekspositori (SPE) terhadap Kemampuan Penalaran Matematis Siswa Kelas VII UPT SMPN 3 Mattirosompe Kabupaten Pinrang”

Penelitian ini bertujuan untuk melakukan perbandingan kemampuan penalaran matematis siswa kelas VII UPT SMPN 3 Mattirosompe Kabupaten Pinrang dengan menggunakan strategi pembelajaran peningkatan kemampuan berpikir dan strategi pembelajaran ekspositori. Adapun masalah yang dikaji dalam penelitian ini yaitu (1) kemampuan penalaran matematis siswa kelas VII yang menerapkan strategi pembelajaran peningkatan kemampuan berpikir (SPPKB) di UPT SMPN 3 Mattirosompe, (2) kemampuan penalaran matematis siswa kelas VII yang menerapkan strategi pembelajaran ekspositori (SPE) di UPT SMPN 3 Mattirosompe, (3) perbedaan kemampuan penalaran matematis siswa dengan menerapkan strategi pembelajaran peningkatan kemampuan berpikir (SPPKB) dan strategi pembelajaran ekspositori (SPE) pada siswa kelas VII UPT SMPN 3 Mattirosompe Kabupaten Pinrang.

Jenis penelitian yang digunakan adalah *quasi eksperiment* dengan desain penelitian *non-equivalent control group design*. Populasi dalam penelitian ini yaitu seluruh siswa kelas VII UPT SMPN 3 Mattirosompe yang berjumlah 112 siswa. Teknik pengambilan sampel dalam penelitian ini adalah *simple random sampling*, yaitu kelas VII.1 sebagai kelas yang diajar dengan menerapkan strategi pembelajaran peningkatan kemampuan berpikir, dan kelas VII.3 sebagai kelas yang diajar dengan menerapkan strategi pembelajaran ekspositori. Instrumen yang digunakan adalah tes hasil belajar berupa *pretest* dan *posttest*. Teknik analisis data yang digunakan dalam penelitian ini yaitu analisis statistik deskriptif dan analisis statistik inferensial.

Hasil penelitian menunjukkan bahwa pada kelas VII.1, nilai rata-rata sebelum diberikan perlakuan (*pretest*) adalah 46,86 dan nilai rata-rata setelah diberikan perlakuan (*posttest*) adalah 81,86 mengalami kenaikan rata-rata sebesar 35,00. Sedangkan pada kelas VII.3, nilai rata-rata sebelum diberikan perlakuan (*pretest*) adalah 44,5 dan nilai rata-rata setelah dilakukam perlakuan (*posttest*) adalah 79,339 mengalami kenaikan rata-rata sebesar 34,839. Berdasarkan hasil analisis inferensial diperoleh nilai $t_{hitung} = 2,108$ yang lebih besar dari $t_{tabel} = 1,67$ ($t_{hitung} > t_{tabel}$). Dengan demikian peneliti menyimpulkan bahwa terdapat perbedaan nilai rata-rata kemampuan penalaran matematis siswa yang diajar dengan menggunakan strategi pembelajaran peningkatan kemampuan berpikir dengan yang diajar menggunakan strategi pembelajaran ekspositori pada siswa kelas VII UPT SMPN 3 Mattirosompe Kabupaten Pinrang.

BAB I PENDAHULUAN

A. Latar Belakang

Pendidikan merupakan suatu hal yang sangat penting bagi setiap individu karena dengan pelaksanaan pendidikan yang baik dan benar dalam proses pembelajaran kita dapat mencapai tujuan pembelajaran yang diinginkan serta terciptakan sumber daya manusia yang berkualitas dan mampu berkompetensi dalam perkembangan ilmu pengetahuan dan teknologi. Pentingnya pendidikan ini juga terdapat dalam firman Allah QS. Al-Mujadalah/58: 11 yang berbunyi:

يَا أَيُّهَا الَّذِينَ آمَنُوا إِذَا قِيلَ لَكُمْ تَفَسَّحُوا فِي الْمَجَالِسِ فَافْسَحُوا يَفْسَحِ اللَّهُ لَكُمْ وَإِذَا قِيلَ انشُرُوا فَاَنْشُرُوا وَاللَّهُ يَرْفَعُ الَّذِينَ آمَنُوا مِنْكُمْ وَالَّذِينَ أُوتُوا الْعِلْمَ دَرَجَاتٍ وَاللَّهُ بِمَا تَعْمَلُونَ خَبِيرٌ ﴿١١﴾

Terjemahan:

“Hai orang-orang beriman apabila kamu dikatakan kepadamu: "Berlapang-lapanglah dalam majelis", maka lapangkanlah niscaya Allah akan memberi kelapangan untukmu. Dan apabila dikatakan: "Berdirilah kamu", maka berdirilah, niscaya Allah akan meninggikan orang-orang yang beriman di antaramu dan orang-orang yang diberi ilmu pengetahuan beberapa derajat. Dan Allah Maha Mengetahui apa yang kamu kerjakan. (QS. Al-Mujadalah/58: 11).”¹

Ayat tersebut menjelaskan bahwa manusia yang memiliki ilmu akan memperoleh derajat yang lebih tinggi, dengan berilmu manusia dapat menciptakan kemajuan bangsa, dan hal tersebut berarti bahwa diperlukan tingkat pendidikan yang baik agar tercipta generasi pendidikan yang cerdas, damai, terbuka, demokratis dan kompetitif.

Pendidikan merupakan suatu kegiatan interaksi antara peserta didik dengan para pendidik serta berbagai sumber pendidikan. Interaksi tersebut dapat

¹ Departemen Agama Republik Indonesia, *Al-Qur'an dan Terjemahannya* (Bandung: CV Penerbit Diponegoro, 2012), h. 543.

berlangsung dalam situasi proses belajar mengajar, latihan, serta bimbingan. Sehingga dalam proses belajar mengajar yang harus dikembangkan yaitu dalam segi efektif seperti nilai-nilai, sikap, minat, motivasi, disiplin diri, kebiasaan² seperti dalam Undang-Undang No. 20 Tahun 2003 tentang Sistem Pendidikan Nasional disebutkan bahwa :

Pendidikan adalah usaha sadar dan terencana untuk mewujudkan suasana belajar dan proses pembelajaran agar peserta didik secara aktif mengembangkan potensi dirinya untuk memiliki kekuatan spiritual keagamaan, pengendalian diri, kepribadian, kecerdasan, akhlak mulia, serta keterampilan yang diperlukan dirinya, masyarakat, bangsa, dan negara.³

Pembelajaran matematika merupakan salah satu hal yang diduga dapat mewujudkan suasana belajar dan proses pembelajaran agar peserta didik aktif mengembangkan potensi dirinya.

Pelajaran matematika merupakan pelajaran yang sangat penting dan inti yang harus dikuasai karena disetiap jenjang pendidikan yang dimulai dari SD sampai SMA setiap siswa harus mengikutinya. Dalam menghadapi perubahan-perubahan yang disebabkan oleh kemajuan teknologi informasi, matematika memiliki peranan yang sangat penting yaitu sebagai sarana dalam mengembangkan pola pikir ilmiah yang logis dan sistematis.

Menurut NCTM dalam Wahyudi salah satu kegiatan yang harus dilakukan oleh siswa untuk memikirkan hal yang logis yang berkaitan dengan aktifitas-aktifitas khusus dalam menyelesaikan soal matematika yaitu bernalar.⁴ Matematika dan penalaran merupakan dua hal yang saling berkaitan, materi matematika dapat dipahami melalui penalaran dan penalaran dapat dipahami dan

² Sudaryono, *Metode Penelitian Pendidikan*, (Jakarta: PT Kharisma Putra Utama, 2016), h. 22

³ Undang-Undang RI No. 20 Tahun 2003 tentang *Sistem Pendidikan Nasional Beserta Penjelasan* (Jakarta: Cemerlang, 2003), h. 3.

⁴ Wahyudi, "Penalaran Matematis Siswa Berkemampuan Tinggi dan Rendah dalam Menyelesaikan Persamaan Kuadrat", *Jurnal Pendidikan*, Vol.1 No.7 (2016), h.1287

dilatih melalui belajar matematika.⁵ Penalaran didefinisikan sebagai garis pemikiran logis yang digunakan untuk menghasilkan pernyataan dan kesimpulan untuk menyelesaikan masalah.⁶

Berdasarkan penjelasan di atas dapat diambil kesimpulan bahwa salah satu tujuan pembelajaran matematika yang perlu dikembangkan dan ditingkatkan adalah kemampuan penalaran matematis. Kemampuan penalaran matematis merupakan salah satu aspek yang sangat penting dan sangat berpengaruh terhadap hasil belajar. Meskipun kemampuan penalaran sangat penting karena berpengaruh terhadap hasil belajar, pada kenyataannya kemampuan penalaran matematis belum memperoleh hasil yang baik bagi siswa Indonesia. Hal tersebut dapat dilihat pada hasil survey *Trends in International Mathematicd and Science Study* (TIMSS) tahun 2015, Indonesia berada pada urutan ke-45 dari 50 negara dengan skor rata-rata 397.⁷

Selain itu, salah satu contoh yang menandakan kemampuan penalaran rendah adalah pada saat siswa menyelesaikan masalah matematika. Kesulitan yang dialami siswa dalam mempelajari matematika yang membuat penalaran matematika siswa menjadi bermasalah. Hal ini didukung oleh hasil yang ditemukan peneliti pada saat peserta didik menjawab soal-soal tes kemampuan awal matematika yang diberikan. Peserta didik kesulitan menjawab soal-soal tes *pretest*, padahal soal-soal tersebut merupakan soal matematika untuk menguji kemampuan penalaran mereka. Nilai yang peserta didik peroleh tidak ada yang mencapai nilai 70 yang merupakan kriteria ketuntasan minimum (KKM).

⁵ Inggri Adriyanti dan Erlinawaty, "Perbedaan Kemampuan Penalaran Siswa yang Diajar dengan Menggunakan Metode Discovery Learning dan Metode Ekspositori pada Materi Lingkaran", *Jurnal Generasi Kampus*, Vol.9 No.2 (2016), h. 203.

⁶ Lithner, "Learning Mathematics By Creative or Imitative Reasoning", *12th Internasional Congress on Mathematic Education*, 2012, h.5

⁷ "TIMSS Infographic", Situs Resmi Analytical and Capacity Development Partnership (ACDP). <http://www.acdpindonesia.org>

Berdasarkan hasil wawancara dengan salah satu guru bidang studi matematika di UPT SMPN 3 Mattirosompe didapat keterangan bahwa yang menyebabkan kemampuan penalaran matematis peserta didik rendah yaitu sebagian besar peserta didik beranggapan bahwa matematika merupakan mata pelajaran yang sulit, sehingga menyebabkan mereka cenderung pasif dalam proses pembelajaran ini dapat dilihat dari sedikitnya peserta didik yang bertanya dalam proses pembelajaran. Peserta didik yang tidak ikut aktif dalam proses belajar mengajar, dapat menyebabkan siswa sulit untuk bereksplorasi, berkembang dan kreatif terhadap ide yang mereka miliki khususnya ide-ide matematika. Kegiatan pembelajaran yang seperti ini menyebabkan peserta didik tidak mampu mengembangkan kemampuan bernalarnya. Selain itu, masih ada peserta didik yang kesulitan dalam menyelesaikan masalah matematika yang diberikan seperti melakukan manipulasi matematika, menyajikan pernyataan secara lisan, tulisan maupun gambar, dan menarik kesimpulan ini dapat dilihat dari hasil pengerjaan tugas yang diberikan oleh guru dimana peserta didik tidak dapat menyelesaikannya dengan benar.⁸

Berdasarkan tujuan pendidikan dan permasalahan di atas, tugas seorang guru adalah mendidik, mengajar dan melatih dilihat dari multi fungsinya peranan seorang guru, maka guru harus menyesuaikan diri dengan perkembangan teknologi dan informasi sehingga dapat berinteraksi baik dengan peserta didik.⁹ Guru harus memahami tujuan pengajaran, cara merumuskan tujuan mengajar, secara khusus memilih dan menentukan strategi mengajar sesuai dengan tujuan yang hendak dicapai, memahami bahan pelajaran sebaik mungkin dengan

⁸ Marhaen Deananus (49 Tahun), Guru Matematika UPT SMPN 3 Mattirosompe, Wawancara, Pinrang, 16 Maret 2018.

⁹ Nolis Widiawati dan Deddy Sofyan, "Perbandingan Prestasi Belajar Matematika Siswa antara yang Mendapatkan Metode Kumon dan Metode Konvensional", *Jurnal Pendidikan Matematika*, Vol.2 No.2 (2013), h.100.

menggunakan berbagai sumber, menentukan dan menggunakan alat peraga, cara membuat tes dan menggunakannya, dan pengetahuan tentang alat-alat evaluasi.¹⁰

Salah satu hal yang harus guru perhatikan adalah strategi pengajaran. Strategi pengajaran yang menarik dapat membuat siswa semangat mengikuti pelajaran dan dapat meningkatkan kemampuan bernalar matematis mereka. Proses pembelajaran dapat dikatakan menyenangkan jika seorang pendidik menggunakan strategi yang efektif dan efisien. Setiap strategi pembelajaran memiliki kelebihan dan kelemahan dilihat dari berbagai sudut, namun strategi yang akan digunakan harus jelas tujuan yang akan dicapai.¹¹ Dalam pembelajaran matematika, peneliti menyarankan agar guru menggunakan strategi pembelajaran peningkatan kemampuan berpikir (SPPKB) dan Strategi pembelajaran ekspositori (SPE)

Strategi pembelajaran peningkatan kemampuan berpikir (SPPKB) merupakan strategi pembelajaran yang bertumpu kepada pengembangan kemampuan berpikir siswa melalui penalaran tentang fakta-fakta atau pengalaman berpikir anak sebagai bahan untuk memecahkan masalah yang diajukan. SPPKB menekankan pada sisi proses dan hasil belajar, proses belajar diarahkan untuk meningkatkan kemampuan berpikir, sedangkan sisi hasil belajar diarahkan untuk mengkonstruksi pengetahuan atau penguasaan materi pelajaran baru.¹²

Penelitian yang dilakukan oleh Zaenal Arifin, menunjukkan bahwa penerapan SPPKB dapat meningkatkan kemampuan kognitif siswa aspek pengetahuan secara signifikan pada mata pelajaran matematika dibandingkan sebelum penerapan SPPKB.¹³

¹⁰ Oemar Hamalik, *Proses Belajar Mengajar* (Jakarta: PT Bumi Aksara, 2004), h.116-117.

¹¹ R. Ibrahim dan Nana S, "Penelitian dan Penilaian Pendidikan," dalam Rusman, eds., *Model- model Pembelajaran* (Cet.VI; Jakarta: Rajawali Pers, 2016), h.78.

¹² Ali Mudlofir, *Desain Pembelajaran Inovatif*, (Jakarta: Rajawali Pers, 2016), h.78

¹³ Zaenal Arifin, "Meningkatkan Hasil Belajar dengan Strategi Pembelajaran Peningkatan Kemampuan Berpikir", *Jurnal THEOREMS (The Original Research of Mathematics)*, Vol.2 No.2 (2018), hal.48.

Sedangkan strategi ekspositori merupakan strategi pembelajaran yang digunakan dengan memberikan keterangan terlebih dahulu tentang definisi, prinsip dan konsep materi pelajaran serta memberikan contoh-contoh latihan pembecahan masalah dalam bentuk ceramah, demonstrasi, tanya jawab dan penugasan.¹⁴ Melalui strategi ini guru memegang peranan penting dalam menyampaikan materi pembelajaran secara jelas dan terstruktur dengan tujuan materi pelajaran yang disampaikan itu dapat dikuasai siswa dengan baik.

Penelitian yang terkait dengan strategi pembelajaran ekspositori yang dilakukan oleh Muh. Rizal M, menunjukkan bahwa terdapat perbedaan rata-rata tingkat hasil belajar matematika antara kelas yang diajarkan dengan menerapkan metode ekspositori berbasis kuis dengan kelas yang diajarkan dengan menggunakan metode konvensional.¹⁵ Berdasarkan penjelasan di atas kedua strategi ini memiliki persamaan yaitu siswa dapat meningkatkan keberanian siswa dalam mengungkapkan ide dan menekankan pada keaktifan siswa tetapi berbeda dalam hal pelaksanaannya. Selain itu, siswa juga mampu terlibat dalam pembelajaran, mampu mendekati tugas-tugas pembelajaran,

Berdasarkan hasil penelitian tentang strategi pembelajaran peningkatan kemampuan berpikir (SPPKB) dan strategi pembelajaran ekspositori (SPE) yang hasilnya lebih baik sebelum menggunakan strategi ini, maka peneliti akan melakukan penelitian dengan judul “Perbandingan Penerapan Strategi Pembelajaran Peningkatan Kemampuan Berpikir (SPPKB) dengan Strategi Pembelajaran Ekspositori (SPE) terhadap Kemampuan Penalaran Matematis Siswa Kelas VII UPT SMPN 3 Mattirosompe Kabupaten Pinrang”.

¹⁴ Inggri Adriyati dan Erlinawaty, “Perbedaan Kemampuan Penalaran Siswa yang Diajar dengan Menggunakan Metode Discovery Learning dan Metode Ekspositori pada Materi Lingkaran”, *Jurnal Generasi Kampus*, h. 204.

¹⁵ Muh. Rizal, “Efektivitas Penerapan Metode Ekspositori Berbasis Kuis Terhadap Hasil Belajar Matematika Siswa Kelas VIII MTsN Ma’Rang Kabupaten Pangkep”, *Jurnal MaPan*, Volume 4, No.2 (2016), hal.172.

B. Rumusan Masalah

Berdasarkan latar belakang di atas, maka dapat dibuat rumusan masalah sebagai berikut:

1. Bagaimanakah kemampuan penalaran matematis siswa yang menerapkan Strategi Pembelajaran Peningkatan Kemampuan Berpikir (SPPKB) pada peserta didik kelas VII UPT SMPN 3 Mattirosompe Kabupaten Pinrang?
2. Bagaimanakah kemampuan penalaran matematis siswa yang menerapkan Strategi Pembelajaran Ekspositori (SPE) pada peserta didik kelas VII UPT SMPN 3 Mattirosompe Kabupaten Pinrang?
3. Apakah terdapat perbedaan kemampuan penalaran matematis siswa yang menerapkan Strategi Pembelajaran Peningkatan Kemampuan Berpikir (SPPKB) dan Strategi Pembelajaran Ekspositori (SPE) pada peserta didik kelas VII UPT SMPN 3 Mattirosompe Kabupaten Pinrang?

C. Tujuan Penelitian

Berdasarkan rumusan masalah di atas, maka secara operasional penelitian ini bertujuan untuk :

1. Mengetahui kemampuan penalaran matematis siswa yang menerapkan Strategi Pembelajaran Peningkatan Kemampuan Berpikir (SPPKB) pada peserta didik kelas VII UPT SMPN 3 Mattirosompe Kabupaten Pinrang
2. Mengetahui kemampuan penalaran matematis siswa yang menerapkan Strategi Pembelajaran Ekspositori (SPE) pada peserta didik kelas VII UPT SMPN 3 Mattirosompe Kabupaten Pinrang
3. Mengetahui perbedaan pada kemampuan penalaran matematis siswa yang menerapkan Strategi Pembelajaran Peningkatan Kemampuan Berpikir

(SPPKB) dan Strategi Pembelajaran Ekspositori (SPE) pada peserta didik kelas VII UPT SMPN 3 Mattirosompe Kabupaten Pinrang?

D. Manfaat Penelitian

Setelah penelitian ini selesai dilaksanakan, maka diharapkan dapat memberikan manfaat yang besar bagi dunia pendidikan antara lain :

1. Bagi sekolah tempat peneliti, sebagai bahan pertimbangan dalam mengembangkan dan penyempurnaan program pengajaran matematika di sekolah
2. Bagi guru mata pelajaran, sebagai informasi tentang suatu strategi pembelajaran dalam upaya meningkatkan kualitas pengajaran dan memberikan referensi kepada guru matematika terkait alternatif strategi pembelajaran matematika yang dapat diterapkan bersama-sama dengan pembelajaran saintifik dan diharapkan efektif meningkatkan kemampuan penalaran matematis peserta didik.
3. Bagi siswa, sebagai motivasi belajar, melatih keterampilan, bertanggung jawab pada setiap tugas, mengembangkan kemampuan berpikir dan berpendapat positif, dan memberikan bekal untuk bekerja sama dengan orang lain baik dalam belajar maupun masyarakat.
4. Bagi peneliti, dapat menambah pengetahuan dan pengalaman dalam penelitian yang dilakukan di kelas serta memberikan gambaran pada peneliti sebagai calon guru tentang bagaimana sistem pembelajaran yang baik di sekolah.

BAB II

TINJAUAN TEORITIS

A. *Kajian Teori*

1. Kemampuan Penalaran Matematis

a. Pengertian Penalaran Matematis

Penalaran berasal dari kata nalar yang mempunyai arti pertimbangan tentang baik buruk, kekuatan pikir atau aktivitas yang memungkinkan seseorang berpikir logis. Sedangkan penalaran yaitu cara menggunakan nalar atau proses mental dalam mengembangkan pikiran dari berbagai fakta atau prinsip.

Johnson dan Rising mengemukakan bahwa matematika adalah pola pikir, pola mengorganisasikan, pembuktian yang logis, matematika itu adalah bahasa yang menggunakan istilah yang didefinisikan dengan cermat, jelas, dan akurat, representasinya dengan simbol dan padat, lebih berupa bahasa simbol mengenai ide dari pada mengenai bunyi.¹

Berdasarkan asal katanya, maka perkataan matematika berarti ilmu pengetahuan yang didapat dengan berpikir atau bernalar. Sujuno mengemukakan beberapa pengertian matematika yaitu matematika diartikan sebagai cabang ilmu pengetahuan yang eksak dan terorganisasi secara sistematis. Selain itu, matematika merupakan ilmu pengetahuan tentang penalaran yang logis dan masalah yang berhubungan dengan bilangan. Bahkan dia mengartikan bahwa matematika sebagai ilmu bantu dalam menginterpretasikan berbagai ide dan kesimpulan.²

¹ Penandra, "Pengaruh Penggunaan Metode Kumon Terhadap Pemahaman Konsep Kesebangunan pada Peserta didik kelas IX SMPN 3 Mattirosompe", *Skripsi* (Parepare: Fak. Keguruan dan Ilmu Pendidikan UMPAR, 2016), h.5

² Tsani F.N, & Cici N, "Perbandingan Peningkatan Kemampuan Penalaran Matematis Siswa yang Memperoleh Pembelajaran Melalui Metode Problem Based Insteruction (PBI) dengan Metode Konensiaonal", *Jurnal Pendidikan Matematika STKIP Garut*, Vol 2, No.3 (2013), hal. 193.

Pembelajaran matematika erat kaitannya dengan penalaran ini dapat dilihat pada PERMENDIKBUD No. 58 Tahun 2014 yaitu mata pelajaran matematika bertujuan agar peserta didik memiliki kemampuan berikut: 1) memahami konsep matematika; 2) menggunakan pola sebagai dugaan dalam menyelesaikan masalah dan mampu membuat generalisasi berdasarkan data yang ada; 3) menggunakan penalaran pada sifat, melakukan manipulasi matematika, maupun menganalisa komponen yang ada dalam pemecahan masalah; 4) mengkomunikasikan gagasan, penalaran, serta mampu menyusun bukti matematika berdasarkan kalimat lengkap, simbol, tabel, diagram, atau media lain; 5) memiliki sikap menghargai kegunaan matematika dalam kehidupan; 6) memiliki sikap dan perilaku yang sesuai dengan nilai-nilai dalam matematika dan pelajarannya; 7) melakukan kegiatan motorik yang menggunakan pengetahuan matematika; 8) menggunakan alat peraga sederhana maupun hasil teknologi untuk melakukan kegiatan matematika.³ Berdasarkan tujuan pembelajaran matematika dan penalaran merupakan dua hal yang saling berkaitan, materi matematika dapat dipahami melalui penalaran dan penalaran dapat dipahami dan dilatih melalui belajar matematika.⁴

Bernalar identik dengan berpikir logis. Menurut Soekadijo penalaran adalah suatu bentuk pemikiran. Sedangkan menurut Suhartoyo dan Endang dalam Soekadijo memberikan definisi penalaran sebagai proses dari budi manusia yang berusaha tiba pada suatu keterangan baru dari suatu atau beberapa keterangan lain

³ Permendikbud, Peraturan Menteri Pendidikan dan Kebudayaan Nomor 58 Tahun 2014 tentang Kurikulum 2013 Sekolah Menengah Pertama/ Madrasah Tsanawiyah (Jakarta: Depdikbud, 2014), h. 327.

⁴ Inggri Adriyanti, Perbedaan Kemampuan Penalaran Siswa yang Diajar dengan Menggunakan Metode Discovery Learning dan Metode Ekspositori pada Materi Lingkaran, *Jurnal* Vol.9 No.2 September 2016, h. 203.

yang telah diketahui dan keterangan yang baru itu mestilah merupakan urutan kelanjutan dari sesuatu atau beberapa keterangan yang semula itu.⁵

Istilah penalaran matematis dalam beberapa literatur disebut dengan *mathematical reasoning*. Karin Brodie menyatakan bahwa, “*Mathematical reasoning is reasoning about and with the object of mathematics*” pernyataan tersebut dapat diartikan bahwa penalaran matematika adalah penalaran mengenai objek matematika dalam hal ini adalah cabang-cabang matematika yang dipelajari seperti statistika, aljabar, geometri dan sebagainya.⁶ Selain itu Keraf mengungkapkan bahwa Penalaran adalah proses berpikir yang berusaha menghubungkan fakta-fakta yang diketahui menuju kepada suatu kesimpulan.⁷ Jadi dapat disimpulkan kemampuan penalaran matematis merupakan salah satu hal yang harus dimiliki siswa dalam pembelajaran matematika karena penalaran merupakan kunci pada saat menyelesaikan soal-soal matematika.

b. Jenis-jenis Penalaran

Ada dua cara untuk menarik kesimpulan yaitu secara induktif dan deduktif, sehingga dikenal dengan istilah penalaran induktif dan penalaran deduktif.

1) Penalaran induktif

Penalaran induktif adalah proses berpikir yang berusaha untuk menghubungkan fakta-fakta atau kejadian-kejadian khusus yang sudah diketahui menuju kepada suatu kesimpulan yang bersifat umum.⁸ Pendapat John Stuart Mill yang sudah diterjemahkan Soekardijo ke dalam bahasa Indonesia menyatakan

⁵ Sri Putri Ayu, “Efektivitas Pendekatan Problem Posing terhadap Kemampuan Penalaran Matematika Siswa Kelas VII SMPN 1 Kelara Kabupaten Jeneponto”, *Skripsi* (Samata: FTK UINAM, 2016), h.13.

⁶ Enika Wulandari, “Meningkatkan Kemampuan Penalaran Matematis Siswa Melalui Pendekatan Problem Posing di Kelas VIII A SMP Negeri 2 Yogyakarta”, *Skripsi* (Yogyakarta: Fak.Matematika dan IPA UNY,2011), h.12.

⁷ Fajar Shadiq, *Pemecahan Masalah, Penalaran dan Komunikasi dalam Pembelajaran Matematika*, (Yogyakarta: PPPG Matematika, 2004), h.2.

⁸ Sri Wardhani, *Analisis SI dan SKL Mata Pelajaran Matematika SMP/MTs untuk Optimalisasi Pencapaian Tujuan*, h. 12.

bahwa induksi merupakan suatu kegiatan budi, dimana kita menyimpulkan, bahwa apa yang diketahui benar untuk kasus-kasus khusus, juga akan benar untuk semua kasus yang serupa dengan yang tersebut tadi untuk hal-hal tertentu.⁹

Dengan demikian jelaslah bahwa induksi merupakan suatu kegiatan, suatu proses atau suatu aktivitas berpikir untuk menarik suatu kesimpulan atau membuat suatu pernyataan baru yang bersifat umum berdasarkan pada pernyataan khusus yang diketahui benar.

2) Penalaran deduktif

Penalaran deduktif merupakan proses berpikir untuk menarik kesimpulan tentang hal yang khusus yang berpijak pada hal umum atau hal yang sebelumnya telah dibuktikan (diasumsikan) kebenarannya. Penalaran deduktif yaitu kebenaran suatu konsep atau pernyataan diperoleh sebagai akibat logis dari kebenaran sebelumnya. Jasops menyatakan bahwa penalaran deduktif adalah suatu cara penarikan kesimpulan dari pernyataan atau fakta-fakta yang dianggap dapat menggunakan logika.¹⁰

Penalaran deduktif adalah suatu proses berpikir yang menghasilkan informasi baru berdasarkan informasi lama (yang tersimpan dalam ingatan). Johnson-Laird, Byrne, dan Tabossi menambahkan bahwa penalaran deduktif bertujuan untuk menghasilkan kesimpulan-kesimpulan yang sah atau konklusi yang benar berdasarkan premis-premis atau pengamatan yang mendahuluinya.¹¹

Jadi proses pembuktian secara deduktif akan melibatkan teori atau rumus matematika lainnya yang sebelumnya sudah dibuktikan kebenarannya secara deduktif juga. Peserta didik sering mengalami kesulitan memahami makna

⁹ Fajar Shadiq, *Pemecahan Masalah, Penalaran dan Komunikasi dalam Pembelajaran Matematika*, (Yogyakarta: PPPG Matematika, 2004), h. 4.

¹⁰ Fajar Shadiq, *Pemecahan Masalah, Penalaran dan Komunikasi dalam Pembelajaran Matematika*, h.3.

¹¹ Suharnan, *Psikologi Kognitif*, (Surabaya: PT Srikandi, 2005), h. 164-165.

matematika dalam pembelajaran dengan pendekatan deduktif. Hal ini disebabkan peserta didik baru memahami konsep atau generalisasi setelah disajikan berbagai contoh.

c. Indikator Penalaran Matematis

Ada empat langkah dalam menggunakan urutan penalaran menurut Lithner yaitu 1) pemberian tugas, 2) penyusunan strategi yang digunakan, 3) strategi yang harus diimplementasikan, dan 4) kesimpulan yang diperoleh.¹² Selain itu, standar penalaran matematis yang diterapkan oleh NCTM di antaranya adalah siswa mampu mengenali penalaran sebagai aspek penting dalam matematika, siswa mampu menyusun dugaan matematis, siswa mampu membangun argumennya, dan siswa mampu memilih dan menggunakan jenis-jenis penalaran.¹³

Pernyataan di atas dapat dikaitkan pada penjelasan teknik Peraturan Departemen Pendidikan Nasional dalam Peraturan Dirjen Dikdasmen No. 506/C/PP/2004 tanggal 11 November 2004 tentang indikator siswa yang memiliki kemampuan dalam penalaran adalah mampu:

- 1) Menyajikan pernyataan matematika secara lisan, tulisan, gambar, dan diagram
- 2) Mengajukan dugaan (conjectures)
- 3) Melakukan manipulasi matematika
- 4) Menarik kesimpulan, menyusun bukti, memberikan alasan atau bukti terhadap beberapa solusi
- 5) Menarik kesimpulan dari pernyataan
- 6) Memeriksa kesahian suatu argumen

¹² Jonas Jader, "Students' Mathematical Reasoning and Beliefs In Non-routine Task Solving", *International Journal of Science and Mathematic Education*, 2016

¹³ Wahyudi, "Penalaran Matematis Siswa Berkemampuan Tinggi dan Rendah dalam Menyelesaikan Persamaan Kuadrat", *Jurnal Pendidikan*, Vol.1 No.7 (2016), h.1288

- 7) Menemukan pola atau sifat dari gejala matematis untuk membuat generalisasi.¹⁴

Penalaran adalah proses berpikir yang bertolak dari pengamatan indera (pengamatan empirik) yang menghasilkan sebuah konsep dan pengertian. Sumarmo berpendapat bahwa beberapa kegiatan yang tergolong kegiatan penalaran induktif diantaranya adalah transduktif yaitu menarik kesimpulan dari satu kasus lainnya:

- 1) Analogis yaitu menarik kesimpulan berdasarkan keserupaan data atau proses
- 2) Generalisasi yaitu penarikan kesimpulan umum berdasarkan sejumlah data yang teramati
- 3) Memperkirakan jawaban, solusi, atau kecenderungan interpolasi dan ekstrapolasi
- 4) Memberikan penjelasan terhadap model, fakta, sifat, hubungan atau pola yang ada
- 5) Menggunakan pola hubungan untuk menganalisis situasi, dan menyusun konjektur.¹⁵

Berdasarkan penjelasan di atas peneliti dapat menarik kesimpulan bahwa penalaran atau *reasoning* merupakan salah satu bentuk pemikiran atau *thinking*, tetapi tidak semua pemikiran adalah penalaran. Penalaran merupakan suatu proses berpikir untuk menarik kesimpulan berupa pengetahuan atau proses berpikir dalam rangka membuat suatu pernyataan yang baru dan benar berdasarkan pada beberapa pernyataan yang kebenarannya telah dibuktikan atau diasumsikan sebelumnya. Seseorang dapat dikatakan memiliki kemampuan penalaran yang baik apabila mampu membuat sebuah keputusan dalam menyelesaikan masalah matematika

¹⁴ Sri Wardhani, *Analisis SI dan SKL Mata Pelajaran Matematika SMP/MTs untuk Optimalisasi Pencapaian Tujuan*, (Yogyakarta: Pusat Pengembangan dan Pemberdayaan Pendidik dan Tenaga Kependidikan Matematika, 2008), h. 14.

¹⁵ Retno Siswanto, "Jurnal Pendidikan dan Keguruan", Vol.1 No.1, 2014, artikel 7.

berdasarkan fakta dan sumber yang relevan. Siswa harus mampu menyelesaikan soal yang berbeda (generalisasi), situasi yang hampir sama (analogis), dan mampu mendukung penyelesaian dengan bukti dan alasan-alasan yang logis

2. Strategi Pembelajaran Peningkatan Kemampuan Berpikir (SPPKB)

a. Pengertian SPPKB

Keterampilan dari seorang guru dapat dilihat dari bagaimana cara mendidik pesert didiknya, seperti keterampilan guru dalam melakukan pengajaran hingga mendapat umpan balik yang semestinya dan keterampilan guru dalam merancang pelajaran hingga peserta didik cepat merespon pembelajaran, respon itulah yang harus dicapai oleh seorang guru, bukan cuma mengajar lalu pulang dan begitu seterusnya. Ada banyak cara atau strategi yang dapat meningkatkan kualitas seorang guru dalam meningkatkan hasil belajar peserta didik, seperti inkuiri, *problem based learning* dan ada strategi berdasarkan pengalaman anak sebagai bahan untuk memecahkan masalah yang diajukan, yakni Strategi Pembelajaran Peningkatan Kemampuan Berpikir (SPPKB).

SPPKB merupakan strategi pembelajaran yang bertumpu kepada pengembangan kemampuan berpikir peserta didik melalui telaah fakta-fakta atau pengalaman anak sebagai bahan untuk memecahkan masalah yang diajukan.¹⁶ SPPKB membimbing peserta didik untuk menemukan sendiri konsep yang harus dikuasai melalui proses dialogis yang terus-menerus dengan memanfaatkan pengalaman peserta didik.¹⁷

Ini sesuai dengan teori Edward L Thorndike yang mengemukakan bahwa beberapa hukum belajar yang dikenal dengan sebutan *Law of effect*. Menurut

¹⁶ Wina Sanjaya, *Strategi Pembelajaran: Berorientasi Standar Proses Pendidikan*, (Jakarta: Kencana Prenada Media Group, 2006), h. 168.

¹⁷ Ali Mudlofir, *Desain Pembelajaran Inovatif*, (Jakarta: Rajawali Pers, 2016), h.77.

hukum ini belajar akan lebih berhasil bila respon peserta didik terhadap suatu stimulus segera diikuti dengan rasa senang atau kepuasan ini biasa timbul sebagai akibat anak mendapat pujian atau ganjaran lainnya. Stimulus ini termasuk reinforcement. Setelah anak berhasil melaksanakan tugasnya dengan tepat dan cepat, pada diri anak muncul kepuasan diri sebagai akibat sukses diraihinya.¹⁸ Ini membuktikan bahwa proses pembelajaran sangat berpengaruh pada kemampuan seorang guru dalam mengajar.

b. Ciri utama SPPKB

Ciri utama strategi pembelajaran peningkatan kemampuan berpikir antara lain yaitu

- 1) Proses pembelajaran SPPKB menekankan kepada proses mental peserta didik secara maksimal, SPPKB lebih merujuk pada aktivitas peserta didik dalam proses berpikir
- 2) SPPKB dibangun dalam nuansa dialogis dan proses tanya jawab secara terus-menerus. Proses pembelajaran melalui dialog dan tanya jawab diarahkan untuk memperbaiki dan meningkatkan kemampuan berpikir peserta didik
- 3) SPPKB menekankan pada sisi proses dan hasil belajar, proses belajar diarahkan untuk meningkatkan kemampuan berpikir, sedangkan sisi hasil belajar diarahkan untuk mengkonstruksi pengetahuan atau penguasaan materi pelajaran baru.¹⁹

Sehingga dalam SPPKB, materi pelajaran tidak disajikan begitu saja kepada peserta didik. Akan tetapi, peserta didik dibimbing untuk menemukan sendiri

¹⁸ Suherman, *Strategi Pembelajaran Kontemporer* (Bandung: Universitas Pendidikan Indonesia, 2001), h.19.

¹⁹ Ali Mudlofir, *Desain Pembelajaran Inovatif*, (Jakarta: Rajawali Pers, 2016), h.78

konsep yang harus dikuasai melalui proses dialogi yang terus menerus dengan memanfaatkan pengalaman peserta didik.

c. Tahapan SPPKB

Tahapan strategi pembelajaran peningkatan kemampuan berpikir menurut Sudjana adalah sebagai berikut:

- 1) Tahap pra instruksional. Pada tahap ini guru memberikan kesempatan peserta didik untuk bertanya mengenai materi yang belum mereka kuasai dari materi sebelumnya. Guru juga mengajukan pertanyaan kepada peserta didik mengenai materi yang telah diajarkan. Demikian juga guru dapat mengulang secara singkat semua aspek materi yang telah diajarkan
- 2) Tahap instruksional. Pada tahap ini guru dapat melakukan sosialisasi materi, memberikan penugasan dan contoh-contoh, menggunakan alat bantu untuk memperjelas materi, dan menyimpulkan hasil belajar.
- 3) Tahap evaluasi. Tahap evaluasi dan tindak lanjut adalah tahap yang diperlukan untuk mengetahui keberhasilan tahap instruksional

Lebih rinci Sanjaya mengungkapkan tahap pembelajaran SPPKB meliputi enam tahapan. Tahapan-tahapan tersebut adalah :

- 1) Tahap orientasi
Tahap ini guru mempersiapkan peserta didik untuk memulai belajar. Pada tahap ini guru menyampaikan tujuan belajar yang akan dicapai dan kompetensi apa yang akan dicapai dalam pertemuan tersebut, demikian juga proses pembelajaran apa yang akan dilakukan peserta didik.
- 2) Tahap pelacakan
Tahap ini merupakan tahap penjajakan guru untuk mengetahui kemampuan peserta didik, tahap ini bertujuan membantuk guru dalam mengembangkan dialog dalam kelas. Dialog dan pertanyaan yang

dikembangkan disesuaikan dengan tema yang akan dibahas dalam pertemuan tersebut.

3) Tahap konfrontasi

Tahap ini merupakan tahap penyajian persoalan yang harus dipecahkan sesuai dengan tingkat kemampuan berpikir dan pengalaman peserta didik. Untuk merangsang peningkatan kemampuan peserta didik pada tahapan ini guru dapat memberikan persoalan-persoalan yang dilematis yang membutuhkan jawaban atau jalan keluar

4) Tahap inkuiri

Tahap ini merupakan tahap terpenting dalam SPPKB, karena pada tahap ini peserta didik melakukan proses berpikir yang sesungguhnya. Melalui tahapan ini, peserta didik diajak untuk memecahkan persoalan yang dihadapi. Oleh karena itu, pada tahap ini guru harus memberikan ruang dan kesempatan kepada peserta didik untuk mengembangkan gagasan dalam upaya pemecahan persoalan.

5) Tahap akomodasi

Tahap ini merupakan tahap pembentukan pengetahuan baru melalui proses penyimpulan

6) Tahap transfer

Tahap ini merupakan tahap penyajian masalah baru dihadapan teman-temannya, tahap ini merupakan tahap presentasi temuan peserta didik selama mereka ikut tahapan-tahapan belajar di atas.²⁰

Strategi Pembelajaran Peningkatan Kemampuan Berpikir dapat dikembangkan melalui metode tanya jawab. Metode tanya jawab dapat menciptakan suasana pembelajaran lebih bermakna.

²⁰ Ali Mudlofir, *Desain Pembelajaran Inovatif*, (Jakarta: Rajawali Pers, 2016), h.80

d. Kelebihan dan Kekurangan SPPKB

Kelebihan dan kekurangan dengan menggunakan SPPKB adalah sebagai berikut:

1) Kelebihan SPPKB

- a) SPPKB akan membantu peserta didik dalam mengembangkan kepribadian yang demokratis, karena dalam proses pembelajarannya, peserta didik dituntut untuk berdialog atau bermusyawarah dengan teman-temannya
- b) SPPKB akan melatih menumbuhkan jiwa keberanian peserta didik untuk mengungkapkan pendapat
- c) SPPKB akan melatih peserta didik untuk berpikir kritis dan sistematis

2) Kelemahan SPPKB

- a) Apabila guru tidak dapat menjadi fasilitator yang baik maka SPPKB tidak akan menemukan hasil yang maksimal, misalnya guru tidak dapat mengembangkan kemampuan bertanya, maka dialog yang terjadi akan pasif, demikian juga apabila guru tidak dapat membimbing peserta didik untuk saling menghargai dan terbuka, maka akan mengakibatkan suasana tidak kondusif di dalam kelas, karena mereka akan saling mengolok-olok dan lain sebagainya
- b) Dominasi keterlibatan peserta didik dalam berdiskusi kemungkinan besar terjadi.²¹

Berdasarkan penjelasan di atas peneliti dapat menarik kesimpulan bahwa SPPKB adalah pembelajaran yang memberikan kesempatan kepada peserta didik untuk meningkatkan kemampuan berpikir siswa, melatih berpikir kreatif dalam menyelesaikan persoalan-persoalan matematika, sehingga tujuan pembelajaran matematika juga akan tercapai.

²¹ Ali Mudlofir, *Desain Pembelajaran Inovatif*, (Jakarta: Rajawali Pers, 2016), h.82

3. Strategi Pembelajaran Ekspositori (SPE)

a. Pengertian Strategi Pembelajaran Ekspositori

Sanjaya menyatakan bahwa “pembelajaran ekspositori adalah strategi pembelajaran yang menekankan kepada proses penyampaian materi secara verbal dari seorang guru kepada sekelompok siswa dengan maksud agar siswa dapat mengetahui pelajaran secara optimal”. Strategi Pembelajaran ekspositori merupakan bentuk dari pendekatan pembelajaran yang berorientasi kepada guru (*teacher centered approach*). Ini berarti bahwa, dalam strategi ini guru memegang peranan yang sangat dominan dan bersifat lebih aktif. Oleh karena itu, proses belajar mengajar harus dirancang sedemikian rupa sehingga siswa dilibatkan secara aktif dalam belajar matematika.²²

Strategi ekspositori dimulai dengan memberikan keterangan terlebih dahulu definisi, prinsip, dan konsep materi pelajaran serta memberikan contoh-contoh latihan pemecahan masalah dalam bentuk ceramah, tanya jawab, dan penugasan.²³ Sehingga setelah proses pembelajaran selesai peserta didik mampu memahami dengan benar materi dengan benar dengan cara mengungkapkan kembali materi yang telah diuraikan.

b. Tahapan Strategi Pembelajaran Ekspositori

Tahapan-tahapan yang harus dilaksanakan pada SPE yaitu:

1) Persiapan (*preparation*)

Tujuan persiapan adalah : (1). Mengajak peserta didik keluar dari kondisi mmental yang pasif; (2). Membangkitkan motivasi dan minat peserta didik

²² Aman Sanusi dan Adelina, “Perbedaan Hasil Belajar Matematika Siswa Antara Metode Brain Based Learning Dengan Metode Ekspositori Pada Materi Operasi Aljabar Di Kelas VIII SMP Negeri 9 Pematangsiantar”. *Jurnal pembelajaran matematika Unimed*, h.408.

²³ Wisnu dkk, “Hasil Belajar Kimia Siswa dengan Model Pembelajaran Metode Think-Pair-Share dan Metode Ekspositor” Vol.2 No. 1 2008, h. 245.

untuk belajar; (3) merangsang dan menggugah rasa ingin tahu peserta didik; (4) menciptakan suasana dan iklim pembelajaran yang terbuka.

2) Penyajian (*Presentation*)

Beberapa hal yang harus diperhatikan oleh seorang pendidik pada tahap ini di antaranya adalah penggunaan bahasa, intonasi suara, menjaga kontak mata dengan siswa, menggunakan joke agar kelas tetap hidup dan segar melalui penggunaan kalimat atau bahasa yang lucu.²⁴

3) Menghubungkan (*Correlation*)

Langkah korelasi adalah langkah menghubungkan materi pelajaran dengan pengetahuan, pengalaman, keterampilan yang telah dimiliki peserta didik. Dengan langkah menghubungkan ini materi pembelajaran diharapkan menjadi bermakna bagi peserta didik, dalam arti materi pembelajaran berguna untuk kehidupan peserta didik saat itu atau di kemudian hari.

4) Menyimpulkan (*Generalization*)

Langkah menyimpulkan merupakan langkah yang dapat memberikan keyakinan kepada siswa tentang kebenaran paparan pendidik, sehingga peserta didik tidak ragu lagi. Menyimpulkan dapat dilakukan dengan berbagai cara, antara lain *pertama*, mengulang apa yang menjadi intisari materi yang menjadi pokok persoalan. *Kedua*, memberikan sejumlah pertanyaan yang relevan dengan materi yang disajikan. *Ketiga*, dengan cara *mapping* melalui pemetaan keterkaitan antarmateri pokok.

5) Menerapkan (*aplication*)

Langkah aplikasi adalah langkah untuk kemampuan peserta didik setelah mendapat pemaparan dari seorang pendidik. Teknik yang dapat dilakukan

²⁴ Wina Sanjaya, *Perencanaan & Desain Sistem Pembelajaran*, (Jakarta: Kencana, 2008), h.192.

yaitu membuat tugas yang relevan dengan materi yang telah disajikan, memberikan tes sesuai dengan materi pelajaran yang telah disajikan.²⁵

Strategi pembelajaran ekspositori adalah salah satu strategi yang cocok digunakan untuk pelajaran matematika, karena strategi ini terdiri dari kombinasi ceramah, demonstrasi, tanya jawab dan penugasan yang sangat diperlukan dalam proses pembelajaran matematika.

c. Kelebihan dan Kekurangan Strategi Pembelajaran Ekspositori

Kelebihan dan kekurangan dengan menggunakan SPE menurut Wina Sanjaya adalah sebagai berikut:

- 1) Kelebihan SPE
 - a) Guru dapat mengontrol materi pelajaran yang dibutuhkan sehingga guru dapat mengetahui sejauh mana pengetahuan peserta didik
 - b) Strategi pembelajaran ekspositori sangat efektif jika mata pelajaran yang harus dipelajari siswa cukup luas dengan waktu yang terbatas
 - c) Siswa dapat mendengar melalui penuturan guru siswa juga dapat melihat atau mengobservasi (melalui pelaksanaan demonstrasi)
 - d) Strategi pembelajaran ekspositori ini bagus untuk jumlah siswa dan ukuran kelas yang besar
- 2) Kekurangan SPE
 - a) Strategi pembelajaran ekspositori hanya dapat dilakukan pada siswa yang memiliki kemampuan pendengaran dan menyimak secara baik
 - b) Tidak dapat melayani perbedaan setiap individu baik perbedaan kemampuan, perbedaan pengetahuan, minat, dan bakat, serta perbedaan gaya belajar
 - c) Sulit mengembangkan kemampuan siswa dalam hal kemampuan sosialisasi, hubungan interpersonal, serta kemampuan berpikir kritis

²⁵ Sutarjo Adisusilo, *Pembelajaran Nilai Karakter Konstruktivisme dan VCT sebagai Inovasi Pendekatan Pembelajaran Afektif*, (Jakarta: Rajawali Pers, 2014), h.121.

- d) Kesempatan untuk mengontrol pemahaman siswa akan materi pembelajaran akan sangat terbatas pula.²⁶

Berdasarkan penjelasan di atas peneliti dapat menarik kesimpulan bahwa strategi pembelajaran Ekspositori adalah strategi pembelajaran yang menekankan pada kemampuan seorang guru dalam menyampaikan informasi secara langsung dan siswa memperhatikan atau dapat diartikan strategi ekspositori mencakup metode ceramah, tanya jawab, dan pemberian tugas.

4. Perbandingan Strategi Pembelajaran

Perbandingan atau bisa kita sebut dengan komparasi yaitu salah satu jenis penelitian untuk mengetahui atau menguji persamaan dan perbedaan dua kelompok atau lebih tentang fakta-fakta dan sifat-sifat objek yang diteliti berdasarkan kerangka pemikiran tertentu. Penelitian komparasi juga adalah penelitian yang dilakukan untuk membandingkan suatu variabel (objek penelitian), antara subjek yang berbeda atau waktu yang berbeda dan menemukan hubungan sebab-akibatnya.

Beberapa pengertian strategi pembelajaran menurut para ahli antara lain menurut Gerlach dan Ely yaitu strategi pembelajaran adalah cara-cara yang dipilih untuk menyampaikan materi pelajaran dalam lingkup pengajaran tertentu, yang meliputi sifat, lingkup dan urutan kegiatan yang dapat memberikan pengalaman belajar kepada peserta didik. Sedangkan menurut Dick and Carey, strategi belajar mengajar tidak hanya pada produser kegiatan, tetapi terdapat materi atau paket pengajaran di dalamnya. Pemakaian suatu strategi pembelajaran dalam kelas harus memperhatikan berbagai pertimbangan antara lain tujuan yang harus dicapai, bahan atau materi pelajaran, peserta didik serta kesiapan guru. Dengan pertimbangan itu

²⁶ Wina Sanjaya, *Strategi Pembelajaran Berorientasi Standar Proses Pendidikan*, (Cet. VI; Jakarta: Kencana, 2009), h.190-191.

diharapkan strategi pembelajaran yang akan dipakai bisa mencapai keberhasilan yang optimal.²⁷

Berdasarkan penjelasan di atas peneliti dapat menarik kesimpulan bahwa perbandingan strategi pembelajaran adalah suatu cara dimana peneliti ingin membandingkan atau menguji strategi yang akan digunakan pada saat proses pembelajaran berlangsung guna mencapai tujuan atau hipotesis yang telah ditentukan sebelumnya.

5. Kaitan SPPKB dan SPE

a. Persamaan SPPKB dan SPE

SPPKB merupakan strategi pembelajaran yang bertumpu kepada pengembangan kemampuan berpikir peserta didik melalui telaah fakta-fakta atau pengalaman anak sebagai bahan untuk memecahkan masalah yang diajukan.²⁸ Sehingga memberikan kesempatan kepada peserta didik untuk meningkatkan kemampuan berpikir siswa, melatih berpikir kreatif dalam menyelesaikan persoalan-persoalan matematika, sehingga tujuan pembelajaran matematika juga akan tercapai.

Strategi Pembelajaran Ekspositori adalah strategi pembelajaran yang menekankan pada kemampuan seorang guru dalam menyampaikan informasi secara langsung dan siswa memperhatikan.²⁹ Setelah proses pembelajaran berakhir siswa mampu memahami dengan benar materi yang disampaikan dengan cara dapat mengungkapkan kembali materi yang telah diuraikan tadi baik dalam bentuk tugas maupun diskusi kelompok.

²⁷ Ali Mudlofir, *Desain Pembelajaran Inovatif*, (Jakarta: Rajawali Pers, 2016), h.61

²⁸ Wina Sanjaya, *Strategi Pembelajaran: Berorientasi Standar Proses Pendidikan*, (Jakarta: Kencana Prenada Media Group, 2006), h.168

²⁹ Wina Sanjaya, *Strategi Pembelajaran: Berorientasi Standar Proses Pendidikan*, h.179

Berdasarkan penjelasan di atas peneliti menarik kesimpulan bahwa SPPKB dan SPE memiliki persamaan yaitu peserta didik dapat meningkatkan keberanian untuk mengungkapkan ide-ide matematika dan menekankan pada keaktifan siswa tetapi berbeda dalam hal pelaksanaannya. Selain itu, siswa juga mampu mengatur waktu dengan baik, mampu terlibat dalam pembelajaran, mampu mendekati tugas-tugas pembelajaran, mampu menyajikan hasil kerjanya. Peneliti mencoba untuk menerapkan kedua strategi tersebut yang dimaksudkan agar dapat meningkatkan keberanian siswa mengungkapkan ide-ide, melatih kemampuan bernalar, juga meningkatkan kemampuan intelektual mereka.

b. Perbandingan SPPKB dan SPE

Pada bagian sebelumnya telah dijelaskan persamaan SPPKB dan SPE. Selanjutnya, di bawah ini akan disajikan indikator antara SPPKB dan SPE:

Tabel 2.1
Perbandingan Strategi Pembelajaran

No	SPPKB	SPE
1	Pembelajaran berpusat pada anak didik atau peserta didik	Pembelajaran hanya berpusat pada guru
2	Dalam pembelajaran lebih menekankan pada menemukan atau mencari solusi berdasarkan kemampuan berpikir peserta didik	Dalam pembelajaran lebih menekankan pada penerima pengetahuan
3	Dalam pembelajaran memberdayakan seluruh potensi yang dimiliki anak didik	Dalam pembelajaran kurang memberdayakan potensi yang dimiliki oleh anak didik
4	Pelajaran diprogram sesuai dengan kemampuan masing-masing siswa	Pembelajaran untuk semua siswa sama

B. Kajian Penelitian yang Relevan

Peneliti telah menemukan beberapa penelitian terdahulu menyangkut Kemampuan Penalaran Matematis dengan menggunakan strategi pembelajaran peningkatan kemampuan berpikir dengan strategi pembelajaran ekspositori.

1. Zaenal Arifin (Jurnal *The Original Research of Mathematics* Vol.2 No.2, Januari 2018) dalam penelitian “Meningkatkan Hasil Belajar dengan Strategi Pembelajaran Peningkatan Kemampuan Berpikir”

Penelitian ini mengemukakan bahwa berdasarkan hasil penelitian, penerapan SPPKB dapat meningkatkan kemampuan kognitif siswa aspek pengetahuan secara signifikan pada mata pelajaran matematika dibandingkan sebelum penerapan SPPKB. Hal ini disebabkan karena SPPKB menuntut siswa untuk aktif dalam pembelajaran, sehingga pengetahuan yang diperoleh dapat diserap dengan baik. Penerapan SPPKB dalam pembelajaran, juga meningkatkan kemampuan kognitif siswa aspek pemahaman siswa secara signifikan pada mata pelajaran matematika.³⁰

2. Muh. Rizal M, Thamrin Tayeb dan Nurkholisah Latuconsina (Jurnal MaPan Vol.4 No.2, Desember 2016) dalam penelitian “Efektivitas Penerapan Metode Ekspositori Berbasis Kuis terhadap Hasil Belajar Matematika Siswa Kelas VIII MTsN Ma’Rang Kabupaten Pangkep”

Penelitian ini mengemukakan bahwa hasil analisis deskriptif diperoleh hasil belajar matematika siswa kelas VIII MTsN Ma’rang Kabupaten Pangkep bahwa presentasi hasil belajar siswa yang diajar dengan menggunakan metode konvensional berada pada kategori tinggi (52,17%) dan presentasi terbesar hasil belajar siswa yang diajar dengan menerapkan

³⁰ Zaenal Arifin, “Meningkatkan Hasil Belajar dengan Strategi Pembelajaran Peningkatan Kemampuan Berpikir”, *Jurnal THEOREMS (The Original Research of Mathematics)*, Vol.2 No.2 (2018), hal.48.

metode ekspositori berbasis kuis berada pada kategori tinggi (56,42%). Sedangkan pada hasil analisis statistik inferensial diperoleh nilai rata-rata kedua kelompok yaitu kelas kontrol sebesar 26,96 sedangkan pada kelas eksperimen sebesar 47,78 $t_{hitung} = 10,47 > t_{tabel} = 2,02$ ($t_{hitung} > t_{tabel}$). Dengan demikian metode ekspositori berbasis kuis lebih efektif dalam meningkatkan hasil belajar matematika siswa kelas VIII MTsN Ma'rang yang berdasarkan pada hasil analisis inferensial dengan menggunakan rumus efisiensi relatif diperoleh nilai $R < 1$, $(0,63) < 1$ ³¹

3. Tsani Farhatun Nadz dan Cici Nurul Haq (Jurnal Pendidikan Matematika Vol.2 No.3 September 2013) dengan judul “Perbandingan Peningkatan Kemampuan Penalaran Matematis Siswa yang Memperoleh Pembelajaran Melalui Metode Problem Based Instruction (PBI) dengan Metode Konvensional”

Pada penelitian ini kemampuan penalaran matematis siswa terjadi peningkatan jika diberikan suatu permasalahan yang sering ditemukan siswa dalam kehidupan sehari-hari. Hal ini terbukti dari hasil penelitian tersebut yang mengatakan bahwa peningkatan kemampuan penalaran matematis siswa antara yang mendapatkan pembelajaran model problem based instruction (PBI) lebih baik dibandingkan dengan model konvensional hal ini dapat dilihat dari hasil uji Mann Whitney pada hasil tes yang diperoleh siswa sebelum dan sesudah mendapatkan perlakuan (metode pembelajaran) yaitu pretest dan posttest.³²

³¹ Muh. Rizal, “Efektivitas Penerapan Metode Ekspositori Berbasis Kuis Terhadap Hasil Belajar Matematika Siswa Kelas VIII MTsN Ma'rang Kabupaten Pangkep”, *Jurnal MaPan*, Volume 4, No.2 (2016), hal.172.

³² Tsani F.N, & Cici N, “Perbandingan Peningkatan Kemampuan Penalaran Matematis Siswa yang Memperoleh Pembelajaran Melalui Metode Problem Based Instruction (PBI) dengan Metode Konvensional”, *Jurnal Pendidikan Matematika STKIP Garut*, Vol 2, No.3 (2013), hal. 191.

C. Kerangka Pikir

Kerangka pikir merupakan penjelasan secara teoritis hubungan antara variabel yang akan diteliti.

Dalam kegiatan belajar mengajar masih banyak sekolah yang menerapkan strategi yang cenderung menekankan pada aktivitas guru dalam menyampaikan pembelajaran di kelas sedangkan siswa hanya pasif dalam kegiatan pembelajaran dan mengikuti apa saja yang disajikan guru. Hal tersebut membuat siswa kurang meminati pelajaran matematika yang menimbulkan kurangnya kemampuan penalaran matematis siswa sehingga menyebabkan siswa belum mampu mengerjakan soal-soal latihan yang diberikan oleh guru secara mandiri di sekolah maupun di rumah.

Kemampuan penalaran matematis yang tergolong kurang tersebut perlu ditingkatkan dengan menggunakan pembelajaran yang berfokus pada latihan mengerjakan tugas-tugas pembelajaran berdasarkan pengalaman peserta didik dan mampu mengorganisasi kerjanya sendiri yaitu dengan menerapkan Strategi Pembelajaran Peningkatan Kemampuan Berpikir dan Strategi Pembelajaran Ekspositori

Berdasarkan penelitian sebelumnya yang dilakukan oleh Zaenal Arifin, menjelaskan bahwa siswa yang diajarkan dengan menggunakan SPPKB lebih baik dibandingkan dengan siswa yang diajarkan sebelum menggunakan SPPKB ditinjau dari ranah kognitif siswa aspek pengetahuan. Penelitian lain yang dilakukan oleh Muh Rizal pada tahun 2016, menjelaskan bahwa terdapat perbedaan rata-rata hasil belajar matematika antara kelas yang diajarkan dengan menerapkan metode ekspositori berbasis kuis dengan kelas yang diajarkan dengan menggunakan metode konvensional dimana rata-rata kelas yang menerapkan metode ekspositori berbasis kuis lebih besar dari pada kelas yang menggunakan metode konvensional.

Sedangkan pada penelitian Wahyudi, Purwanto, dan Sri Mulyati tahun 2016 menjelaskan bahwa penalaran matematis merupakan proses memperoleh kesimpulan yang didukung oleh premis-premis matematis yang diketahui atau diasumsikan. Pada penelitian ini menunjukkan bahwa siswa yang berkemampuan tinggi hanya memahami metode pemfaktoran dan rumus kuadrat, sedangkan siswa yang berkemampuan rendah tidak memahami metode penyelesaian persamaan kuadrat.

SPPKB merupakan strategi pembelajaran yang bertumpu kepada pengembangan kemampuan berpikir peserta didik melalui telaah fakta-fakta atau pengalaman anak sebagai bahan untuk memecahkan masalah yang diajukan.

Strategi Pembelajaran Ekspositori adalah suatu strategi penyampaian materi pelajaran yang didalamnya meliputi gabungan dari metode ceramah, metode tanya jawab, dan metode tugas. Pendahuluan dimana guru menyebutkan tujuan pembelajaran yang akan disampaikan.

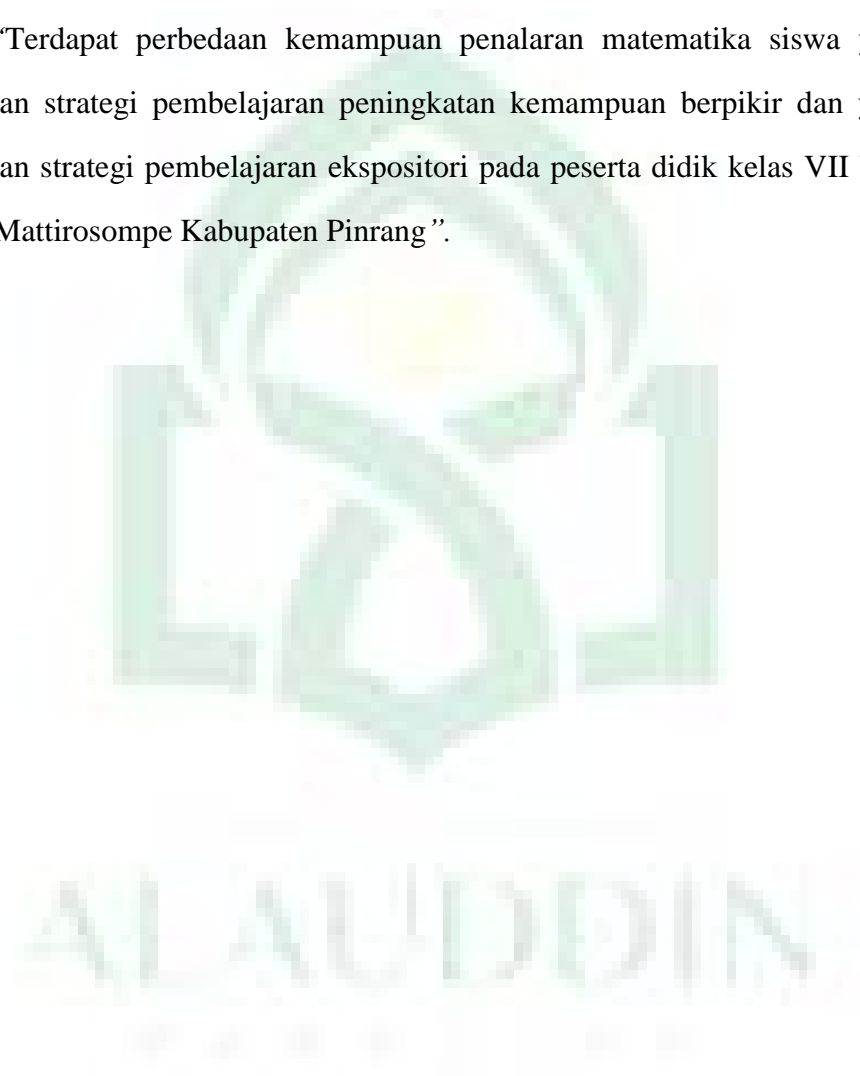
Salah satu tolak ukur dari penelitian ini adalah kemampuan penalaran matematika siswa. Penilaian kemampuan penalaran matematis merupakan upaya untuk mengidentifikasi, apakah siswa telah mampu melakukan hal-hal seperti yang dideskripsikan dalam rumusan tujuan pengajaran dan berapa baik mereka melakukannya.

Dari beberapa penelitian yang relevan maka dapat disimpulkan bahwa hipotesis penelitian yaitu “Terdapat perbedaan kemampuan penalaran matematika siswa yang menerapkan Strategi Pembelajaran Peningkatan Kemampuan Berpikir (SPPKB) dan yang menerapkan Strategi Pembelajaran Ekspositori (SPE) pada Peserta didik kelas VII UPT SMPN 3 Mattirosompe Kabupaten Pinrang”.

D. Hipotesis Penelitian

Hipotesis penelitian adalah jawaban sementara terhadap masalah penelitian yang kebenarannya masih harus diuji secara empiris.³³ Berdasarkan kerangka pikir di atas , maka hipotesis dalam penelitian ini adalah :

“Terdapat perbedaan kemampuan penalaran matematika siswa yang menerapkan strategi pembelajaran peningkatan kemampuan berpikir dan yang menerapkan strategi pembelajaran ekspositori pada peserta didik kelas VII UPT SMPN 3 Mattirosompe Kabupaten Pinrang”.



³³ Sumadi Suryabrata, *Metodologi Penelitian* (Jakarta: PT Raja Grafindo Persada, 2014), h. 21.

BAB III

METODOLOGI PENELITIAN

A. Pendekatan, Jenis dan Desain Penelitian

1. Pendekatan

Pendekatan yang digunakan pada penelitian ini yaitu pendekatan kuantitatif. Pendekatan kuantitatif ialah suatu pendekatan yang berlandaskan pada filsafat positivis yang digunakan pada penelitian untuk meneliti pada sampel pada populasi tertentu, teknik sampling yang digunakan pada umumnya yaitu secara random, pengumpulan data dilakukan dengan instrumen penelitian, data di analisis menggunakan statistik dengan guna menguji hipotesis yang telah ditetapkan.¹

2. Jenis Penelitian

Berdasarkan rumusan masalah penelitian, maka penelitian eksperimen ini menggunakan “*Quasi Experimental* (eksperimen semu). Penelitian eksperimen semu (*Quasi Eksperimental*) merupakan pengembangan dari *true experimental design* yang sulit dilakukan.²

3. Desain Penelitian

Desain penelitian yang digunakan yaitu *Non-equivalent Control Group Design*. *Nonequivalent Control Group Design* merupakan desain yang kelompok eksperimen 1 dan kelompok eksperimen 2 yang diberi perlakuan.³ Kelompok eksperimen 1 adalah kelompok yang diajarkan dengan menggunakan strategi pembelajaran peningkatan kemampuan berpikir dan kelompok eksperimen 2 adalah kelompok yang diajarkan dengan menggunakan strategi pembelajaran

¹ Sugiyono, *Metode Penelitian Kombinasi* (Bandung : Alfabeta,2015),h.11.

² Sugiyono, *Metode Penelitian Kuantitatif, Kualitatif, dan R&D* (Bandung: Alfabeta, 2018), h.77.

³ Sugiyono, *Metode Penelitian Kombinasi*, h.118

ekspositori. Dua kelompok yang ada diberi *pretest*, kemudian diberikan perlakuan, dan terakhir diberikan *posttest*.⁴ Rancangannya dapat dilihat pada tabel berikut :⁵

Tabel 3.1 Desain Penelitian

Group	Pretest	Treatment	Posttest
Eksperimen 1	O ₁	T ₁	O ₂
Eksperimen 2	O ₃	T ₂	O ₄

Keterangan:

O₁ = Sebelum diberikan perlakuan

O₂ = Setelah diberikan perlakuan

O₃ = Sebelum diberikan perlakuan

O₄ = Setelah diberikan perlakuan

T₁ = Perlakuan dengan menggunakan SPPKB

T₂ = Perlakuan dengan menggunakan SPE

B. Lokasi Penelitian

lokasi penelitian bertempat di UPT SMPN 3 Mattirosompe Kabupaten Pinrang. Sekolah ini berlokasi di Desa Katteong, Kelurahan Samaenre, Kecamatan Mattirosompe, Kabupaten Pinrang, Provinsi Sulawesi Selatan.

C. Populasi dan Sampel

1. Populasi

Populasi adalah wilayah generalisasi yang terdiri atas : obyek/subyek yang mempunyai kuantitas dan karakteristik tertentu yang ditetapkan oleh peneliti untuk dipelajari dan kemudian ditarik kesimpulannya.⁶ Selain itu, populasi juga dapat

⁴ Emzir, *Metodologi Penelitian Pendidikan Kuantitatif dan Kualitatif* (Jakarta : Rajawali Pers,2015),h.102.

⁵ Sugiyono, *Metode Penelitian Kombinasi*, h.118.

⁶ Sugiyono, *Statistika untuk Penelitian (Bandung: ALFABETA, 2015)*, h.61.

didefinisikan sebagai keseluruhan objek yang menjadi aspek dari ciri, fenomena maupun konsep yang menjadi pusat penelitian.⁷

Berdasarkan uraian di atas dapat diketahui bahwa populasi merupakan keseluruhan objek yang menjadi pusat penelitian. Populasi yang dimaksudkan dalam penelitian ini adalah seluruh siswa kelas VII UPT SMPN 3 Mattirosompe tahun ajaran 2018-2019 yang terdiri dari empat kelas dimana pada setiap kelas ini merupakan kelas heterogen, yaitu kemampuan siswa dalam setiap kelas berbeda-beda. Berikut ini merupakan tabel yang menunjukkan jumlah siswa kelas VII UPT SMPN 3 Mattirosompe Tahun Ajaran 2018-2019

Tabel 3.2
Populasi siswa kelas VII UPT SMPN 3 Mattirosompe

Kelas	Jumlah Siswa
VII.1	28
VII.2	28
VII.3	28
VII.4	28
Jumlah seluruh populasi	112

Sumber data : Tata Usaha UPT SMPN 3 Mattirosompe Kabupaten Pinrang

2. Sampel

Sampel adalah bagian dari jumlah dan karakteristik yang dimiliki oleh populasi. Bila populasi besar, dan peneliti tidak mungkin mempelajari semua yang ada pada populasi, misalnya karena keterbatasan dana, tenaga dan waktu, maka peneliti dapat menggunakan sampel yang diambil dari populasi itu. Apa yang dipelajari dari sampel, kesimpulannya akan dapat diberlakukan untuk populasi.

⁷ Muhammad Arif Tiro, Dasar-dasar Statistika (Makassar: Andhira Publisher Makassar, 2014), h.3

Untuk itu sampel yang diambil dari populasi harus betul-betul representatif (mewakili)⁸.

Teknik sampling yang digunakan pada penelitian ini adalah teknik sampling acak sederhana (*Simple random sampling*). Sampling sederhana ini dilakukan karena setiap individu homogen sehingga sampel dapat diambil dari individu manapun.⁹ Sampel dalam penelitian ini adalah siswa kelas VII.1 dengan jumlah siswa 28 orang dipilih sebagai kelas eksperimen₁ dan kelas VII.3 dengan jumlah 28 orang dipilih sebagai kelas eksperimen₂

D. Prosedur Penelitian

Penelitian ini terdiri dari tiga tahapan, yaitu tahap persiapan, tahap pelaksanaan dan tahap analisis data

1. Tahap persiapan

Kegiatan yang dilakukan pada tahap ini adalah:

- a. Mengembangkan instrumen dan menguji cobakannya
- b. Menganalisis hasil uji coba instrumen pembelajaran agar dihasilkan instrumen yang valid dan reliabel

2. Tahap pelaksanaan

Kegiatan pada tahap ini adalah:

- a. Memberikan pre-test untuk siswa yang diteliti baik kelas eksperimen 1 maupun kelas eksperimen 2
- b. Melaksanakan pembelajaran berdasarkan pembagian perlakuan pada sampel yang digunakan yaitu pada kelas eksperimen 1 menggunakan SPPKB sedangkan pada kelas eksperimen 2 menggunakan SPE

⁸ Sugiyono, *Statistika untuk Penelitian*, h.62.

⁹ Sugiyono, *Metodologi Penelitian Kombinasi*, h.126.

- c. Memberikan post-test untuk siswa yang akan diteliti yaitu pada kelas eksperimen 1 dan kelas eksperimen 2

3. Tahap analisis data

Kegiatan pada tahap ini adalah menganalisis data yang diperoleh dari tahap pelaksanaan sehingga data yang diperoleh akan menunjukkan strategi apakah yang lebih baik digunakan

E. Variabel Penelitian dan Definisi Operasional Variabel

1. Variabel Penelitian

Variabel dalam penelitian ini, yaitu:

- a. Variabel X_1 (Penerapan Strategi Pembelajaran Peningkatan Kemampuan Berpikir terhadap Kemampuan Penalaran)
- b. Variabel X_2 (Penerapan Strategi Pembelajaran Ekspositori terhadap Kemampuan Penalaran)

2. Definisi Operasional Variabel

Pengertian operasional variabel dimaksudkan untuk memberikan gambaran yang lebih terperinci tentang variabel-variabel yang diperhatikan dalam penelitian ini sehingga tidak terjadi interpretasi yang berbeda antara peneliti dan pembaca. Pengertian operasional variabel penelitian ini diuraikan sebagai berikut:

- a. Variabel X_1 : *Hasil Penerapan SPPKB*

SPPKB adalah pembelajaran yang memberikan kesempatan kepada peserta didik untuk meningkatkan kemampuan berpikir siswa, melatih berpikir kreatif dalam menyelesaikan persoalan-persoalan matematika, sehingga tujuan pembelajaran matematika juga akan tercapai. Adapun langkah-langkah SPPKB adalah, (a) pendidik terlebih dahulu membangun suasana kelas yang menyenangkan, (b) pendidik menjelaskan tujuan pembelajaran apa yang akan

dicapai (c) pendidik melakukan penjajakan untuk mengetahui kemampuan peserta didik, (d) peserta didik diberikan persoalan yang harus dipecahkan sesuai dengan tingkat kemampuan berpikir mereka, (e) peserta didik mengerjakan masalah yang diberikan, (f) peserta didik menyimpulkan dan menyajikan masalah yang diberikan dihadapan teman-temannya.

b. Variabel X_2 : *Hasil Penerapan Strategi Pembelajaran Ekspositori*

Strategi Pembelajaran Ekspositori adalah strategi pembelajaran yang digunakan dengan memberikan keterangan terlebih dahulu definisi, prinsip dan konsep materi pelajaran serta memberikan contoh-contoh latihan pemecahan masalah dalam bentuk ceramah, demonstrasi, tanya jawab dan penugasan. Penggunaan strategi ini siswa tidak perlu mencari dan menemukan sendiri fakta-fakta, konsep dan prinsip karena telah disajikan oleh guru.

F. Teknik Pengumpulan Data

Instrumen yang digunakan dalam penelitian ini adalah tes. Tes adalah alat bantu untuk memperoleh data. Tes adalah serentetan pertanyaan atau latihan serta alat lain yang digunakan untuk mengukur keterampilan, pengetahuan, intelegensi, kemampuan atau bakat yang dimiliki oleh individu atau kelompok.¹⁰ Menurut Djemari dalam Eko Putra Widoyono, bahwa tes merupakan salah satu cara untuk menaksirkan besarnya kemampuan seseorang secara tidak langsung, yaitu melalui respon seseorang terhadap stimulus atau pertanyaan.¹¹

¹⁰ Suharsimin Arikuntu, *Prosedur Penelitian atau Pendekatan Praktis*, (Cet. XV; Jakarta: Rineka Cipta, 2013), h. 193

¹¹ Eko Putra Widoyono, *Evaluasi Program Pembelajaran*, (Yogyakarta: Pustaka Pelajar, 2009), h. 45

G. Instrumen Penelitian

Instrumen penelitian merupakan alat bantu yang dipilih dan dipergunakan oleh peneliti dalam kegiatannya mengumpulkan data agar kegiatan tersebut menjadi sistematis dan dipermudah olehnya.¹² Instrumen yang digunakan dalam penelitian ini adalah instrumen tes berupa soal essay untuk mengetahui kemampuan penalaran matematika peserta didik kelas VII UPT SMPN 3 Mattirosompe. Tes diberikan pada kelas eksperimen I dan kelas eksperimen II yang dilakukan sebelum dan sesudah diberikan perlakuan (pretest dan posttest). Pretest dilaksanakan untuk memperoleh data awal kemampuan penalaran matematis peserta didik, sedangkan posttest dilaksanakan untuk memperoleh data kemampuan penalaran matematis peserta didik setelah mereka diberi suatu pembelajaran.

H. Validitas dan Reliabilitas Penelitian

1. Validitas Penelitian

Suatu instrument dapat dikatakan valid jika instrument tersebut dapat digunakan untuk mengukur apa yang seharusnya diukur.¹³ Instrumen tes diuji validitasnya dengan cara validitas isi dan validitas konstruk. Yang dimaksud dengan validitas isi yaitu ketepatan instrument tersebut ditinjau dari segi materi yang akan diteliti. Dalam penelitian pendidikan matematika, validitas isi suatu instrumen tes berkenaan dengan kesesuaian butir soal dengan indikator kemampuan yang akan diukur, kesesuaian dengan standar kompetensi dasar materi yang diteliti, dan materi yang diteskan representatif dalam mewakili keseluruhan materi yang diteliti.¹⁴ Sebuah tes dikatakan memiliki validitas konstruk apabila butir-butir soal

¹² Suharsimin Arikuntu, *Prosedur Penelitian atau Pendekatan Praktis*, h. 191

¹³ Sugiyono, *Metodologi Penelitian Kombinasi*, h.168.

¹⁴ Karunia Eka Lestari dan Mokhammad Ridwan Yudhanegara, *Penelitian Pendidikan Matematika*, h.190.

yang membangun tes tersebut mengukur setiap aspek berpikir seperti yang disebutkan dalam tujuan instruksional khusus. Dengan kata lain jika butir-butir soal mengukur aspek berpikir tersebut sudah sesuai dengan aspek berpikir yang menjadi tujuan instruksional.¹⁵

Untuk mengetahui instrumen kemampuan penalaran dalam mengukur sesuai yang diharapkan pada penelitian ini, maka diadakan uji validitas yaitu dengan menguji cobakan instrumen penelitian sebelum data sebenarnya dikumpulkan.

Validitas yang digunakan adalah validitas dengan menggunakan rumus product moment:

$$r_{xy} = \frac{N \sum XY - (\sum X)(\sum Y)}{\sqrt{\{N \sum X^2 - (\sum X^2)\}\{N \sum Y^2 - (\sum Y^2)\}}}$$

Keterangan :

r_{xy} : indeks korelasi X dan Y (indeks korelasi butir soal yang dicari)

N : Jumlah Respoden

X : Skor item

Y : Skor total.¹⁶

Jika $r_{xy} > r_{tabel}$ pada taraf signifikan 5% berarti item (butir soal) valid dan sebaliknya jika $r_{xy} < r_{tabel}$ maka butir soal tersebut tidak valid sekaligus tidak memiliki persyaratan. Tolok ukur untuk menginterpretasikan derajat validitas instrument ditentukan berdasarkan kriteria menurut Guilford sebagai berikut:¹⁷

¹⁵ Suharsimi Arikunto. *Dasar-Dasar Evaluasi Pendidikan*, h.83.

¹⁶ H. Erman S.Ar, *Evaluasi Pembelajaran Matematika*, (Bandung: Universitas Pendidikan Indonesia, 2003), h.119-120.

¹⁷ Karunia Eka Lestari dan Mokhammad Ridwan Yudhanegara, *Penelitian Pendidikan Matematika*, h.193.

Tabel 3.3
Kriteria Koefisien Korelasi Validitas Instrumen

Koefisien Korelasi	Korelasi	Interpretasi Validitas
$0,90 \leq r_{xy} \leq 1,00$	Sangat tinggi	Sangat tepat/sangat baik
$0,70 \leq r_{xy} < 0,90$	Tinggi	Tepat/baik
$0,40 \leq r_{xy} < 0,70$	Sedang	Cukup tepat/cukup baik
$0,20 \leq r_{xy} < 0,40$	Rendah	Tidak tepat/buruk
$r_{xy} < 0,20$	Sangat rendah	Sangat tidak tepat/sangat buruk

Berdasarkan hasil analisis, hasil uji coba instrumen tes adalah sebagai berikut:

Tabel 3.4
Validitas Instrumen Soal Pretest dan Postest

Butir	Pretest		Postest	
	Nilai Korelasi	Keterangan	Nilai Korelasi	Keterangan
1	0.804	Valid	0,852	Valid
2	0.794	Valid	0,905	Valid
3	0,825	Valid	0,950	Valid

Berdasarkan tabel di atas, dapat disimpulkan bahwa instrumen *pretest* dan *posttest* dengan masing-masing sebanyak enam butir soal adalah valid.

2. Reliabilitas Penelitian

Reliabilitas berhubungan dengan masalah kepercayaan. Suatu tes dapat dikatakan mempunyai taraf kepercayaan yang tinggi jika tes tersebut dapat memberikan hasil yang tetap. Maka pengertian reliabilitas tes, berhubungan dengan masalah ketetapan hasil tes. Atau seandainya hasilnya berubah-ubah perubahan yang terjadi dapat dikatakan tidak berarti.¹⁸

¹⁸ Suharsimi Arikunto. *Dasar-Dasar Evaluasi Pendidikan*, h.86.

Reliabilitas instrumen pada penelitian ini menggunakan rumus Alpha, karena rumus Alpha digunakan untuk mencari reliabilitas instrumen yang skornya bukan 1 atau 0, misalnya angket atau soal berbentuk uraian.¹⁹ Adapun rumus Alpha tersebut adalah:

$$r_{11} = \left[\frac{k}{k-1} \right] \left[1 - \frac{\sum \sigma_b^2}{\sigma_t^2} \right]$$

Keterangan:

r_{11} : reliabilitas instrumen

k : banyaknya butir pernyataan atau banyaknya soal

$\sum \sigma_b^2$: jumlah varians butir

σ_t^2 : varians total.²⁰

Dimana hasil dari perhitungan Alpha tersebut kemudian dikonsultasikan dengan ketentuan bahwa suatu variabel dikatakan reliabel jika memberikan nilai Alpha > 0,60.

Tolak ukur untuk menginterpretasikan derajat reliabilitas instrument ditentukan berdasarkan kriteria menurut Guilford sebagai berikut:²¹

Tabel 3.5
Kriteria Koefisien Korelasi Reliabilitas Instrumen

Koefisien Korelasi	Korelasi	Interpretasi Validitas
$0,90 \leq r_{xy} \leq 1,00$	Sangat tinggi	Sangat tepat/sangat baik
$0,70 \leq r_{xy} < 0,90$	Tinggi	Tepat/baik
$0,40 \leq r_{xy} < 0,70$	Sedang	Cukup tepat/cukup baik
$0,20 \leq r_{xy} < 0,40$	Rendah	Tidak tepat/buruk
$r_{xy} < 0,20$	Sangat rendah	Sangat tidak tepat/sangat buruk

¹⁹ Sugiyono, *Metode Penelitian Pendidikan Pendekatan Kuantitatif, Kualitatif dan R&D*, h. 209.

²⁰ Suharsimi Arikunto, *Prosedur Penelitian Suatu Pendekatan Praktek*, h. 191.

²¹ Karunia Eka Lestari dan Mokhammad Ridwan Yudhanegara, *Penelitian Pendidikan Matematika*, h.206.

Berdasarkan hasil analisis, hasil uji coba instrumen tes adalah sebagai berikut:

Tabel 3.6
Reliabilitas Instrumen Soal Pretest dan Posttest

Instrumen Tes	Cronbach's Alpha	Jumlah Butir Soal
<i>Pretest</i>	0,707	3
<i>Posttest</i>	0,861	3

Berdasarkan tabel di atas, dapat disimpulkan bahwa instrumen *pretest* dan *posttest* dengan masing-masing sebanyak tiga butir soal memiliki indeks reliabilitas yang baik.

I. Analisis Data

Penelitian ini menggunakan analisis kuantitatif, yaitu suatu teknik analisis yang penganalisisannya dilakukan dengan perhitungan. Penganalisisan dilakukan dengan membandingkan hasil tes kelas yang diajarkan dengan SPPKB dan kelas yang diajarkan dengan SPE. Teknik analisis data yang digunakan pada penelitian adalah sebagai berikut:

1. Teknik Statistik Deskriptif

Statistik deskriptif adalah statistik yang digunakan untuk menganalisis data dengan cara mendeskripsikan atau menggambarkan data yang telah terkumpul sebagaimana adanya tanpa bermaksud membuat kesimpulan yang berlaku untuk umum atau generalisasi. Statistik deskriptif dapat digunakan bila peneliti hanya ingin mendeskripsikan data sampel, dan tidak ingin membuat kesimpulan yang berlaku untuk populasi dimana sampel diambil.

Langkah-langkah teknik statistik deskriptif sebagai berikut :

a. Membuat tabel distribusi frekuensi, dengan langkah-langkah sebagai berikut:

1) Menentukan rentang kelas, yakni data terbesar dikurangi data terkecil

$$R = X_t - X_r$$

2) Menentukan banyak kelas interval dengan rumus :

$$K = 1 + (3,3) \log n$$

Dengan n adalah jumlah sampel

3) Menghitung panjang kelas interval p

$$P = \frac{R}{K}$$

b. Rata-rata (\bar{x})

$$\bar{x} = \frac{\sum xi}{n}$$

dengan :

\bar{x} : Skor rata-rata

xi : Nilai ujian

n : Jumlah sampel.²²

c. Persentasi (%) nilai rata-rata

$$P = \frac{f}{N} \times 100 \%$$

Dimana :

P = Angka persentasi

f = frekuensi yang dicari persentasinya

N = banyaknya sampel

d. Standar Deviasi (SD)

$$s = \sqrt{\frac{\sum fi(xi-x)^2}{n-1}}$$

Dimana :

s : Nilai standar deviasi

xi : Nilai ujian

x : Nilai rata-rata

²² Nana Sudjana, *Penilaian Hasil Proses Belajar Mengajar* (Bandung: ALFABETA, 2015),h.93.

n : Jumlah sampel.²³

e. Varians (s^2)

$$s^2 = \frac{\sum fi(xi - x)^2}{n - 1}$$

Dimana:

S^2 : Varians Sampel

N : Jumlah Sampel

f. Kategorisasi

Untuk mengukur tingkat kemampuan penalaran matematika maka, dilakukanlah kategorisasi yang terdiri dari sangat rendah, rendah, sedang, tinggi, dan sangat tinggi.

Untuk melakukan kategorisasi, maka kita menggunakan rumus sebagai berikut:

- 1) Sangat tinggi = MI + (1,8 STDEV Ideal) s/d Nilai Skor maksimum.
- 2) Tinggi = MI + (0,6 STDEV Ideal) s/d MI + (1,8 STDEV Ideal)
- 3) Sedang = MI – (0,6 STDEV Ideal) s/d MI + (0,6 STDEV Ideal)
- 4) Rendah = MI – (1,8 STDEV Ideal) s/d MI – (0,6 STDEV Ideal)
- 5) Sangat rendah = Nilai skor minimum s/d MI – (1,8 STDEV Ideal).

Keterangan:

MI = Mean Ideal

$$\text{Rumus MI} = \frac{\text{nilai maksimum} + \text{nilai minimum}}{2}$$

STDEV Ideal = Standar Deviasi Ideal

$$\text{Rumus STDEV Ideal} = \frac{\text{nilai maksimum} - \text{nilai minimum}}{\text{jumlah kategori} + 1} \dots\dots^{24}$$

²³ Nana Sudjana, *Penilaian Hasil Proses Belajar Mengajar*, h. 93.

²⁴ Eko Putra Widoyono, *Evaluasi Program Pembelajaran*, (Cet. V; Yogyakarta: Pustaka Pelajar, 2013), h. 238

2. Teknik Statistik Inferensial

Analisis statistik inferensial digunakan untuk menguji hipotesis penelitian dengan menggunakan uji *independent simple t-test* dengan data berbeda. Namun sebelumnya dilakukan terlebih dahulu uji normalitas dan uji homogenitas variansinya. Data penelitian ini dianalisis menggunakan program SPSS

a. Uji Normalitas

Uji normalitas adalah pengujian yang dilakukan pada data untuk mengetahui apakah data berdistribusi normal atau tidak. Hal tersebut didasarkan pada asumsi bahwa statistik parametrik bekerja berdasarkan asumsi bahwa setiap variabel yang akan dianalisis harus berdistribusi normal. Untuk pengujian tersebut digunakan rumus *chi-kuadrat* yang dirumuskan sebagai berikut:

$$x^2_{hitung} = \sum \frac{(f_o - f_h)^2}{f_h} \dots\dots^{25}$$

Keterangan:

X^2 = Nilai *chi-kuadrat* hitung

f_o = Frekuensi hasil pengamatan

f_h = Frekuensi harapan

K = Banyaknya kelas

Kriteria pengujian:

Data berdistribusi normal jika $X^2_{hitung} < X^2_{tabel}$ di mana X^2_{tabel} diperoleh dari daftar χ^2 dengan $dk = (k - 1)$ pada taraf signifikan $\alpha = 0,05$.²⁶ Hipotesis statistik pada uji normalitas adalah sebagai berikut:

H_0 : data berdistribusi normal

H_1 : data berdistribusi tidak normal

²⁵ Suharsimin Arikunto, *Prosedur Penelitian Suatu Pendekatan praktik*, h.290.

²⁶ Sugiyono, *Statistika Untuk Penelitian*, h.82.

b. Uji Homogenitas

Pengujian homogenitas varians dilakukan untuk mengetahui bahwa kedua sampel yang dibandingkan merupakan kelompok-kelompok yang mempunyai varians yang sama atau homogen. Dalam penelitian ini, pengujian homogenitas dilakukan dengan menggunakan uji F, dengan rumus:

$$F = \frac{\text{varians terbesar}}{\text{varians terkecil}} = \frac{s_1^2}{s_2^2} \dots^{27}$$

Dimana :

s_1^2 : varians kelompok 1

s_2^2 : varians kelompok 2

Kriteria pengujian:

Kriteria pengujiannya adalah populasi homogen jika $F_{hitung} < F_{tabel}$ dan populasi tidak homogen jika $F_{hitung} > F_{tabel}$ pada taraf nyata dengan F_{tabel} didapat dari tabel distribusi F dengan derajat kebebasan $dk = (k - 1; n - k)$ masing-masing sesuai dengan dk pembilang dan dk penyebut pada taraf $\alpha = 0,05$. Hipotesis statistika pada uji homogenitas adalah sebagai berikut:

$$H_0 : \sigma_1^2 = \sigma_2^2 \text{ (data homogen)}$$

$$H_1 : \sigma_1^2 \neq \sigma_2^2 \text{ (data tidak homogen)}$$

c. Pengujian Hipotesis

Setelah uji prasyarat dilakukan dan terbukti bahwa data-data yang diolah berdistribusi normal dan homogen, maka dilanjutkan dengan pengujian hipotesis yang diajukan dapat diterima atau ditolak. Pengujian hipotesis pada penelitian ini menggunakan uji-t pada sampel independen (*Independent sample t-test*) pada taraf signifikan $\alpha = 0,05$. Adapun hipotesis statistiknya sebagai berikut:

$$H_0 : \mu_1 = \mu_2$$

$$H_1 : \mu_1 \neq \mu_2$$

²⁷ Arif Tiro, *Dasar-dasar Statistika* (Cet.IV; Makassar: Andira Publisher, 2018), h.288.

H_0 = Tidak terdapat perbedaan kemampuan penalaran matematis siswa yang menerapkan Strategi Pembelajaran Peningkatan Kemampuan Berpikir (SPPKB) dan yang menerapkan Strategi Pembelajaran Ekspositori (SPE) pada Peserta didik kelas VII UPT SMPN 3 Mattirosompe.

H_1 = Terdapat perbedaan kemampuan penalaran matematis siswa yang menerapkan Strategi Pembelajaran Peningkatan Kemampuan Berpikir (SPPKB) dan yang menerapkan Strategi Pembelajaran Ekspositori (SPE) pada Peserta didik kelas VII UPT SMPN 3 Mattirosompe

Keterangan :

μ_1 = Rata-rata hasil tes kemampuan penalaran matematis siswa yang memperoleh Strategi Pembelajaran Peningkatan Kemampuan Berpikir (SPPKB)

μ_2 = Rata-rata hasil tes kemampuan penalaran matematis siswa yang memperoleh Strategi Pembelajaran Ekspositori (SPE)

Adapun rumus menentukan nilai uji statistiknya, yaitu:

Separated Varian :

$$t = \frac{\bar{X}_1 - \bar{X}_2}{\sqrt{\frac{s_1^2}{n_1} + \frac{s_2^2}{n_2}}}$$

Pooled Varian :

$$t = \frac{\bar{X}_1 - \bar{X}_2}{\sqrt{\frac{(n_1 - 1)s_1^2 + (n_2 - 1)s_2^2}{n_1 + n_2 - 2} \left(\frac{1}{n_1} + \frac{1}{n_2} \right)}}$$

Keterangan :

t = nilai t hitung

\bar{X}_1 = rata-rata skor kelas eksperimen

\bar{X}_2 = rata-rata skor kelas kontrol

s_1^2 = varians skor kelas eksperimen

s_2^2 = varians skor kelas kontrol

n_1 = jumlah sampel kelas eksperimen

n_2 = jumlah sampel kelas control.²⁸

Petunjuk pemilihan rumus t-test ada beberapa pertimbangan, antara lain :

- 1.) Bila jumlah anggota sampel $n_1 = n_2$, dan varian homogen ($\sigma_1^2 = \sigma_2^2$), maka dapat digunakan rumus *t-test* baik untuk *Separated Varian* maupun *Pooled Varian*, untuk mengetahui harga t-tabel digunakan dk yang besarnya $dk = n_1 + n_2 - 2$.
- 2.) Bila $n_1 \neq n_2$, varian homogen ($\sigma_1^2 = \sigma_2^2$) dapat digunakan *t-test* dengan *Pooled Varian*, besarnya $dk = n_1 + n_2 - 2$.
- 3.) Bila $n_1 = n_2$, varian tidak homogen ($\sigma_1^2 \neq \sigma_2^2$) dapat digunakan rumus *Separated Varian* maupun *Polled Varian*, dengan $dk = n_1 - 1$ atau $dk = n_2 - 1$.
- 4.) Bila $n_1 \neq n_2$ dan varian tidak homogen ($\sigma_1^2 \neq \sigma_2^2$). Untuk ini digunakan rumus *Separated Varian*. Harga t sebagai pengganti t-tabel dihitung dari selisih harga t-tabel dengan di ($n_1 - 1$) dan dk ($n_2 - 1$) dibagi dua, kemudian ditambah dengan harga t yang terkecil.²⁹

Hipotesis penelitian akan diuji dengan kriteria pengujian sebagai berikut:

- 1) Jika $t_{hitung} > t_{tabel}$ maka H_0 ditolak. Artinya, terdapat perbedaan rata-rata kemampuan penalaran matematis antara siswa kelas VII UPT SMPN 3 Mattirosompe yang memperoleh Strategi Pembelajaran Peningkatan Kemampuan Berpikir (SPPKB) dan siswa kelas VII UPT SMPN 3 Mattirosompe yang memperoleh Strategi Pembelajaran Ekspositori (SPE).

²⁸ Sugiyono, *Metode Penelitian Kuantitatif, Kualitatif, dan R&D*, (Cet.27; Bandung: Alfabeta, 2018), h.197.

²⁹ Sugiyono, *Metode Penelitian Kuantitatif, Kualitatif, dan R&D*, h.196.

- 2) Jika $t_{hitung} \leq t_{tabel}$ maka H_0 diterima. Artinya, tidak terdapat perbedaan rata-rata kemampuan penalaran matematis antara siswa kelas VII UPT SMPN 3 Mattirosompe yang memperoleh Strategi Pembelajaran Peningkatan Kemampuan Berpikir (SPPKB) dan siswa kelas VII UPT SMPN 3 Mattirosompe yang memperoleh Strategi Pembelajaran Ekspositori (SPE).



BAB IV

HASIL PENELITIAN DAN PEMBAHASAN

A. Deskripsi Hasil Penelitian

Hasil penelitian ini merupakan jawaban dari rumusan masalah yang telah ditetapkan sebelumnya yang dapat menguatkan sebuah hipotesis atau jawaban sementara. Berdasarkan hasil penelitian yang telah dilakukan di UPT SMPN 3 Mattirosompe Kabupaten Pinrang diperoleh data sebagai berikut:

1. Analisis Deskripsi Kemampuan Penalaran Matematis Peserta Didik Kelas VII.1 UPT SMPN 3 Mattirosompe dengan Menerapkan Strategi Pembelajaran Peningkatan Kemampuan Berpikir (SPPKB)

Berdasarkan *pretest* dan *posttest* yang diberikan pada siswa di kelas eksperimen₁ menggunakan strategi pembelajaran peningkatan kemampuan berpikir (SPPKB) di kelas VII.1 Mata Pelajaran Matematika

Tabel 4.1
Nilai Hasil *Pretest* dan *Posttest* pada Kelas Eksperimen₁

Statistik	Nilai Statistik Kelas VII.1 Mata Pelajaran Matematika	
	<i>Pretest</i> Kelas Eksperimen ₁	<i>Posttest</i> Kelas Eksperimen ₁
Jumlah Sampel	28	28
Nilai Terendah	30	72
Nilai Tertinggi	65	90

Berdasarkan tabel 4.1, maka dapat diketahui bahwa skor maksimum kelas eksperimen₁ yang diperoleh pada saat *pretest* yaitu 65, sedangkan skor minimum yaitu 30. Skor maksimum kelas eksperimen₁ yang diperoleh pada saat *posttest* yaitu 90, sedangkan skor minimum yaitu 72.

a. Deskriptif kemampuan penalaran matematis *pretest* kelas eksperimen₁

Hasil analisis statistic deskriptif *pretest* kelas eksperimen₁ sebagai berikut:

1) Menghitung Rentang Kelas

$$R = \text{Nilai terbesar} - \text{Nilai terkecil}$$

$$R = 65 - 30$$

$$R = 35$$

2) Menentukan Jumlah Kelas Interval

$$K = 1 + (3,3 \log n)$$

$$K = 1 + (3,3 \log 28)$$

$$K = 1 + (3,3 \times 1,447)$$

$$K = 1 + 4,7751$$

$$K = 5,7751 \text{ (dibulatkan ke-6)}$$

3) Menentukan Panjang Kelas

$$P = \frac{R}{K}$$

$$P = \frac{35}{6}$$

$$P = 5,8333 \text{ (dibulatkan ke-6)}$$

4) Menentukan Persentasi dan Nilai Rata-rata (\bar{x})

Perhatikan tabel distribusi dan persentasi pretest kelas eksperimen₁ di bawah ini:

Tabel 4.2
Distribusi Frekuensi dan Persentasi Pretest Kelas Eksperimen₁

Interval	Nilai Tengah (Xi)	Frekuensi (Fi)	Fi.Xi	Presentasi
30 – 35	32,5	5	162,5	17,86
36 – 41	38,5	3	115,5	10,71
42 – 47	44,5	7	311,5	25,00
48 – 53	50,5	6	303	21,43

Interval	Nilai Tengah (Xi)	Frekuensi (Fi)	Fi.Xi	Presentasi
54 – 59	56,5	3	169,5	10,71
60 – 65	62,5	4	250	14,29
Jumlah	285	28	1312	100

Tabel 4.2 distribusi frekuensi dan persentase *pretest* menunjukkan bahwa frekuensi dan persentase *pretest* di atas menunjukkan bahwa frekuensi tertinggi yaitu 7 berada pada interval 42-47 dengan persentase sebesar 25,00%, sedangkan frekuensi terendah yaitu 3 berada pada interval 36-41 dan 54-59 dengan persentase sebesar 10,71%.

Berdasarkan tabel tersebut, diperoleh rata-rata sebagai berikut:

$$\begin{aligned}\bar{x} &= \frac{\sum_{i=1}^n f_i x_i}{f_i} \\ &= \frac{1312}{28} \\ &= 46,86\end{aligned}$$

5) Menentukan Standar Deviasi (SD)

Standar deviasi merupakan ukuran penyebaran yang menunjukkan standar penyimpangan atau deviasi data terhadap nilai rata-ratanya. Untuk mencari standar deviasi perhatikan tabel berikut:

Tabel 4.3
Standar Deviasi *Pretest* Kelas Eksperimen₁

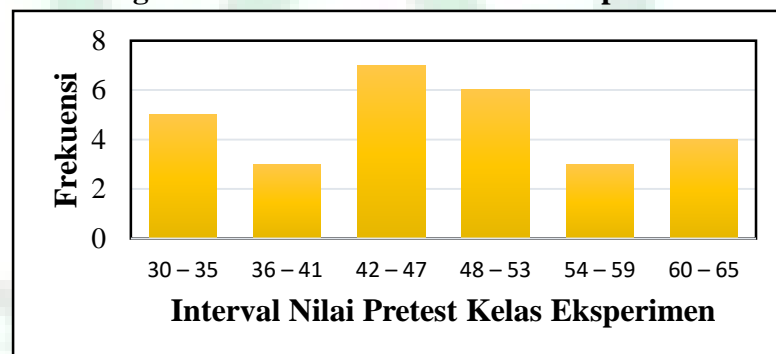
Interval	x_i	f_i	$x_i - \bar{x}$	$(x_i - \bar{x})^2$	$f_i(x_i - \bar{x})^2$
30 – 35	32,5	5	-14,36	206,13	1030,64
36 – 41	38,5	3	-8,36	69,84	209,53
42 – 47	44,5	7	-2,36	5,56	38,89
48 – 53	50,5	6	3,64	13,27	79,62
54 – 59	56,5	3	9,64	92,98	278,95
60 – 65	62,5	4	15,64	244,70	978,80
Jumlah	285	28	3,86	632,48	2616,43

$$\begin{aligned}
 SD &= \sqrt{\frac{\sum_{i=1}^n f_i (x_i - \bar{x})^2}{n - 1}} \\
 &= \sqrt{\frac{2616,43}{28 - 1}} \\
 &= \sqrt{\frac{2616,43}{27}} \\
 &= \sqrt{96,905} \\
 &= 9,844
 \end{aligned}$$

Berdasarkan hasil perhitungan di atas maka diperoleh ukuran penyebaran data hasil *pretest* peserta didik kelas eksperimen sebesar 9,844 dari hasil rata-rata 28 peserta didik sebesar 46,86.

Penyajian data *pretest* untuk kemampuan penalaran matematis peserta didik pada kelas eksperimen dapat dilihat dari histogram berikut:

Gambar 4.1
Histogram Frekuensi *Pretest* Kelas Eksperimen₁



b. Deskriptif kemampuan penalaran matematis *posttest* kelas eksperimen₁

Hasil analisis statistic deskriptif *posttest* kelas eksperimen sebagai berikut :

1) Menghitung Rentang Kelas

$R = \text{Nilai terbesar} - \text{Nilai terkecil}$

$R = 90 - 74$

$R = 16$

2) Menentukan jumlah kelas interval

$$K = 1 + (3,3 \log n)$$

$$K = 1 + (3,3 \log 28)$$

$$K = 1 + (3,3 \times 1,447)$$

$$K = 1 + 4,7751$$

$$K = 5,7751 \quad (\text{dibulatkan ke-6})$$

3) Menentukan panjang kelas

$$P = \frac{R}{K}$$

$$P = \frac{16}{6}$$

$$P = 2,6667 \quad (\text{dibulatkan ke-3})$$

4) Menentukan Persentasi dan Nilai Rata-rata (\bar{x})

Perhatikan tabel distribusi dan persentasi *posttest* kelas eksperimen₁ di bawah ini:

Tabel 4.4
Distribusi Frekuensi dan Persentase *Posttest* Kelas Eksperimen₁

Interval	Nilai Tengah (x_i)	Frekuensi (f_i)	$f_i x_i$	Persentase (%)
74 – 76	75	3	225	10,71
77 – 79	78	3	234	10,71
80 – 82	81	10	810	35,71
83 – 85	84	8	672	28,57
86 – 88	87	3	261	10,71
89 – 91	90	1	90	3,57
Jumlah	495	28	2292	100

Tabel distribusi frekuensi dan persentase *posttest* di atas menunjukkan bahwa frekuensi tertinggi adalah 10 berada pada interval 80-82 dengan persentase

sebesar 35,71%, sedangkan frekuensi terendah adalah 1 pada interval 89-91 dengan persentase 3,57%.

Berdasarkan tabel tersebut diperoleh rata-rata sebagai berikut :

$$\begin{aligned}\bar{x} &= \frac{\sum_{i=1}^n f_i x_i}{f_i} \\ &= \frac{2292}{28} \\ &= 81,86\end{aligned}$$

5) Menentukan Standar Deviasi (SD)

Standar deviasi merupakan ukuran penyebaran yang menunjukkan standar penyimpangan atau deviasi data terhadap nilai rata-ratanya. Untuk mencari standar deviasi (simpangan baku) perhatikan tabel berikut:

Tabel 4.5
Standar Deviasi *Posttes* Kelas Eksperimen₁

Interval	x_i	f_i	$x_i - \bar{x}$	$(x_i - \bar{x})^2$	$f_i(x_i - \bar{x})^2$
74 – 76	75	3	-6,86	47,02	141,06
77 – 79	78	3	-3,86	14,88	44,63
80 – 82	81	10	-0,86	0,73	7,35
83 – 85	84	8	2,14	4,59	36,73
86 – 88	87	3	5,14	26,45	79,35
89 – 91	90	1	8,14	66,31	66,31
Jumlah	495	28	3,86	159,98	375,43

$$\begin{aligned}SD &= \sqrt{\frac{\sum_{i=1}^n f_i(x_i - \bar{x})^2}{n - 1}} \\ &= \sqrt{\frac{375,43}{28 - 1}} \\ &= \sqrt{\frac{375,43}{27}}\end{aligned}$$

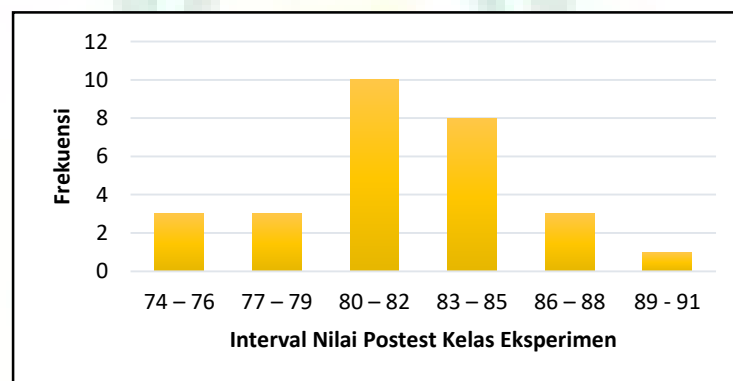
$$= \sqrt{13,905}$$

$$= 3,73$$

Berdasarkan hasil perhitungan di atas maka diperoleh ukuran penyebaran data hasil *posttest* peserta didik kelas eksperimen sebesar 3,73 dari hasil rata-rata 28 peserta didik sebesar 81,86.

Penyajian data *posttest* untuk kemampuan penalaran matematis peserta didik pada kelas eksperimen dapat dilihat dari histogram berikut:

Gambar 4.2
Histogram Frekuensi *Posttest* Kelas Eksperimen₁



c. Kategorisasi tingkat kemampuan penalaran matematis kelas eksperimen₁

Jika kemampuan penalaran matematis peserta didik dikelompokkan dalam kategorisasi sangat rendah, rendah, sedang, tinggi dan sangat tinggi akan diperoleh frekuensi dan persentase setelah dilakukan *pretest* dan *posttest* sebagai berikut :

Tabel.4.6
Kategori Kemampuan Penalaran Matematis Kelas Eksperimen

Tingkat Penguasaan	Kategori	Pretest Kelas Eksperimen		Posttest Kelas Eksperimen	
		Frekuensi	Persentase (%)	Frekuensi	Persentase (%)
0-20	Sangat Rendah	0	0	0	0
21-40	Rendah	7	25	0	0
41-60	Sedang	20	71,43	0	0
61-80	Tinggi	1	3,57	14	50
81-100	Sangat tinggi	0	0	14	50
Jumlah		28	100	28	100

Berdasarkan tabel 4.6, maka dapat dilihat bahwa kemampuan penalaran matematis peserta didik pada kelas eksperimen pada saat *pretest* yaitu tidak ada peserta didik (0%) pada kategori sangat rendah, 7 peserta didik pada kategori rendah (25%), 20 peserta didik pada kategori sedang (71,43%), 1 peserta didik pada kategori tinggi (3,57%) dan tidak ada peserta didik (0%) pada kategori sangat tinggi. Sedangkan kemampuan penalaran matematis peserta didik pada kelas eksperimen pada saat *posttest* yaitu tidak ada peserta didik (0%) pada kategori sangat rendah, tidak ada peserta didik pada kategori rendah (0%), tidak ada peserta didik pada kategori sedang (0%), 14 peserta didik pada kategori tinggi (50%) dan 14 peserta didik (50%) pada kategori sangat tinggi.

Berikut ini adalah tabel hasil analisis deskriptif data kemampuan penalaran matematis peserta didik kelas eksperimen :

Tabel 4.7
Statistik Deskriptif Kemampuan Penalaran Matematis Kelas Eksperimen₁

Statistik	Nilai statistic	
	<i>Pretest</i>	<i>Posttest</i>
Jumlah Sampel	28	28
Nilai Terendah	30	72
Nilai Tertinggi	65	90
Rata-rata (\bar{x})	46,86	81,86
Standar Deviasi (SD)	9,844	3,73
Variansi	96,905	13,905

Berdasarkan nilai rata-rata, standar deviasi, histogram dan kategorisasi dapat diketahui bahwa hasil *Pretest* dan *Posttest* siswa kelas VII.1 UPT SMPN 3 Mattirosompe Kabupaten Pinrang yang diajar dengan strategi pembelajaran peningkatan kemampuan berpikir (SPPKB) diperoleh bahwa kemampuan penalaran matematis peserta didik meningkat setelah dilakukan perlakuan, yakni nilai rata-rata *pretest* adalah 46,86, sedangkan nilai rata-rata *posttest* adalah 81,86 dengan selisih sebesar 35. Persentasi tertinggi hasil *pretest* sebesar 71,43% atau 20 orang peserta didik memiliki tingkat kemampuan penalaran matematis dalam kategori sedang, sedangkan persentasi tertinggi hasil *posttest* sebesar 50% atau 14 orang peserta didik memiliki tingkat kemampuan penalaran matematis dalam kategori tinggi.

2. Analisis Deskripsi Kemampuan Penalaran Matematis Peserta Didik Kelas VII.3 UPT SMPN 3 Mattirosompe dengan Menerapkan Strategi Pembelajaran Ekspositori (SPE)

Berdasarkan *pretest* dan *posttest* yang diberikan pada siswa di kelas eksperiman₂ menggunakan strategi pembelajaran Ekspositori di kelas VII.3 Mata Pelajaran Matematika

Tabel 4.8
Nilai Hasil *Pretest* dan *Posttest* pada kelas Eksperimen₂

Statistika	Nilai Statistik Kelas VII. 2 Mata pelajaran Matematika	
	<i>Pretest</i> Kelas Kontrol	<i>Posttest</i> Kelas Kontrol
Jumlah Sampel	28	28
Nilai Terendah	30	70
Nilai Tertinggi	60	89

Berdasarkan tabel 4.8, maka dapat diketahui skor minimum yang diperoleh pada saat *pretest* yaitu 30, sedangkan skor maksimum adalah 60. Skor minimum pada saat *posttest* adalah 70 dan skor maksimum adalah 89.

a. Deskriptif kemampuan penalaran matematis *pretest* kelas eksperimen₂

Hasil analisis statistik deskriptif *pretest* kelas eksperimen₂ sebagai berikut:

1) Menghitung Rentang Kelas

$$R = \text{Nilai terbesar} - \text{Nilai terkecil}$$

$$R = 55 - 30$$

$$R = 25$$

2) Menentukan jumlah kelas interval

$$K = 1 + (3,3 \log n)$$

$$K = 1 + (3,3 \log 28)$$

$$K = 1 + (3,3 \times 1,447)$$

$$K = 1 + 4,7751$$

$$K = 5,7751 \quad (\text{dibulatkan ke-6})$$

3) Menentukan panjang kelas

$$P = \frac{R}{K}$$

$$P = \frac{25}{6}$$

$$P = 4,1667 \quad (\text{dibulatkan ke 5})$$

4) Menentukan Persentasi dan Nilai Rata-rata (\bar{x})

Perhatikan tabel distribusi dan persentasi pretest kelas eksperimen₁ di bawah ini:

Tabel 4.9
Distribusi Frekuensi dan Persentase *Pretest* Kelas Eksperimen₂

Interval	Nilai Tengah (x_i)	Frekuensi (f_i)	$f_i x_i$	Persentase (%)
30-34	32	4	128	14,29
35-39	37	2	74	7,14
40-44	42	9	378	32,14
45-49	47	6	282	21,43
50-54	52	3	156	10,71
55-59	57	4	228	14,29
Jumlah	267	28	1246	100

Tabel distribusi frekuensi dan persentase *pretest* di atas menunjukkan bahwa frekuensi tertinggi adalah 9 berada pada interval 40-44 dengan persentase sebesar 32,14%, sedangkan frekuensi terendah adalah 2 pada interval 35-39 dengan persentase 7,14%.

Berdasarkan tabel tersebut diperoleh rata-rata sebaai berikut :

$$\begin{aligned}\bar{x} &= \frac{\sum_{i=1}^n f_i x_i}{f_i} \\ &= \frac{1246}{28} \\ &= 44,5\end{aligned}$$

5) Menentukan Standar Deviasi (SD)

Standar deviasi merupakan ukuran penyebaran yang menunjukkan standar penyimpangan terhadap nilai rata-ratanya. perhatikan tabel berikut:

Tabel 4.10
Standar Deviasi *Pretest* Kelas Eksperimen₂

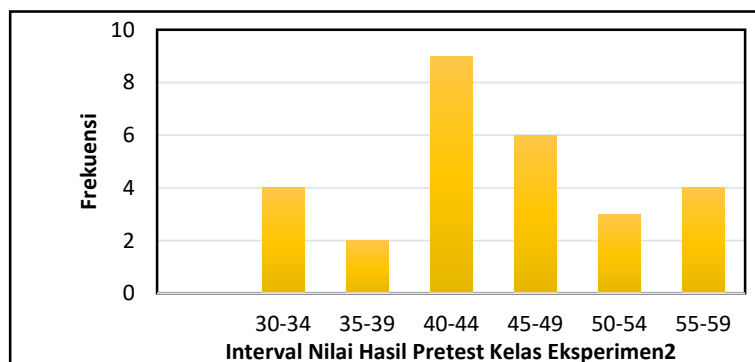
Interval	x_i	f_i	$x_i - \bar{x}$	$(x_i - \bar{x})^2$	$f_i(x_i - \bar{x})^2$
30-34	32	4	-12,50	156,25	625,00
35-39	37	2	-7,50	56,25	112,50
40-44	42	9	-2,50	6,25	56,25
45-49	47	6	2,50	6,25	37,50
50-54	52	3	7,50	56,25	168,75
55-59	57	4	12,50	156,25	625,00
Jumlah	267	28	0,00	437,50	1625,00

$$\begin{aligned}
 SD &= \sqrt{\frac{\sum_{i=1}^n f_i(x_i - \bar{x})^2}{n - 1}} \\
 &= \sqrt{\frac{1625}{28 - 1}} \\
 &= \sqrt{\frac{1625}{27}} \\
 &= \sqrt{60,185} \\
 &= 7,758
 \end{aligned}$$

Berdasarkan hasil perhitungan di atas maka diperoleh ukuran penyebaran data hasil *pretest* peserta didik kelas eksperimen₂ sebesar 7,758 dari hasil rata-rata 28 peserta didik sebesar 44,50.

Penyajian data *pretest* untuk kemampuan penalaran matematis peserta didik pada kelas eksperimen₂ dapat dilihat dari histogram berikut:

Gambar 4.3
Histogram Frekuensi *Pretest* Kelas Eksperimen₂



b. Deskriptif kemampuan penalaran matematis *posttest* kelas Eksperimen₂

Hasil analisis statistik deskriptif *posttest* kelas Eksperimen₂ sebagai berikut:

- 1) Menghitung Rentang Kelas

$$R = \text{Nilai terbesar} - \text{Nilai terkecil}$$

$$R = 89 - 70$$

$$R = 19$$

- 2) Menentukan jumlah kelas interval

$$K = 1 + (3,3 \log n)$$

$$K = 1 + (3,3 \log 28)$$

$$K = 1 + (3,3 \times 1,447)$$

$$K = 1 + 4,7751$$

$$K = 5,7751 \quad (\text{dibulatkan ke-6})$$

- 3) Menentukan panjang kelas

$$P = \frac{R}{K}$$

$$P = \frac{19}{6}$$

$$P = 3,1666 \quad (\text{dibulatkan ke 3})$$

- 4) Menentukan Persentasi dan Nilai Rata-rata (\bar{x})

Perhatikan tabel distribusi dan persentasi pretest kelas eksperimen₁ di bawah ini:

Tabel 4.11
Distribusi Frekuensi dan Persentase *Posttest* Kelas Eksperimen₂

Interval	Nilai Tengah (x_i)	Frekuensi (f_i)	$f_i x_i$	Persentase (%)
70-72	71	3	213	10,71
73-75	74	4	296	14,29
76-78	77	5	385	17,86
79-81	80	7	560	25,00
82-85	83,5	5	417,5	17,86
86-89	87,5	4	350	14,29
Jumlah	473	28	2221,5	100

Tabel distribusi frekuensi dan persentase *posttest* di atas menunjukkan bahwa frekuensi tertinggi adalah 7 berada pada interval 79-81 dengan persentase sebesar 25,00%, sedangkan frekuensi terendah adalah 3 pada interval 70-72 dengan persentase 10,71%. Berdasarkan tabel tersebut diperoleh rata-rata sebagai berikut:

$$\begin{aligned}\bar{x} &= \frac{\sum_{i=1}^n f_i x_i}{f_i} \\ &= \frac{2221,5}{28} \\ &= 79,33\end{aligned}$$

5) Menentukan Standar Deviasi (SD)

Standar deviasi merupakan ukuran penyebaran yang menunjukkan standar penyimpangan atau deviasi data terhadap nilai rata-ratanya. Untuk mencari standar deviasi (simpangan baku) perhatikan tabel berikut:

Tabel 4.12
Standar Deviasi *Posttest* Kelas Eksperimen₂

Interval	x_i	f_i	$x_i - \bar{x}$	$(x_i - \bar{x})^2$	$f_i(x_i - \bar{x})^2$
70-72	71	3	-8,34	69,54	208,63
73-75	74	4	-5,34	28,51	114,03
76-78	77	5	-2,34	5,47	27,36

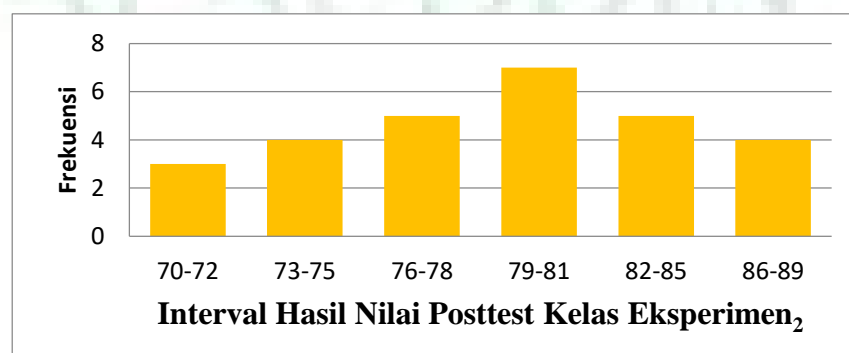
Interval	x_i	f_i	$x_i - \bar{x}$	$(x_i - \bar{x})^2$	$f_i(x_i - \bar{x})^2$
79-81	80	7	0,66	0,44	3,06
82-85	83,5	5	4,16	17,31	86,56
86-89	87,5	4	8,16	66,60	266,39
Jumlah	473	28	-3,04	187,87	706,03

$$\begin{aligned}
 SD &= \sqrt{\frac{\sum_{i=1}^n f_i(x_i - \bar{x})^2}{n - 1}} \\
 &= \sqrt{\frac{706,03}{28 - 1}} \\
 &= \sqrt{\frac{706,03}{27}} \\
 &= \sqrt{26,149} \\
 &= 5,114
 \end{aligned}$$

Berdasarkan hasil perhitungan di atas maka diperoleh ukuran penyebaran data hasil *posttest* peserta didik kelas eksperimen₂ sebesar 5,114 dari hasil rata-rata 28 peserta didik sebesar 79,339.

Penyajian data *posttest* untuk kemampuan penalaran matematis peserta didik pada kelas eksperimen dapat dilihat dari histogram berikut:

Gambar 4.4
Histogram Frekuensi *Posttest* Kelas Eksperimen₂



c. Kategorisasi Kemampuan Penalaran Matematis Kelas Eksperimen₂

Jika kemampuan penalaran matematis peserta didik dikelompokkan dalam kategorisasi sangat rendah, rendah, sedang, tinggi dan sangat tinggi akan diperoleh frekuensi dan persentase setelah dilakukan *pretest* dan *posttest* sebagai berikut :

Tabel.4.13
Kategori Kemampuan Penalaran Matematis Kelas Eksperimen₂

Tingkat Penguasaan	Kategori	Pretest Kelas Eksperimen ₂		Posttest Kelas Eksperimen ₂	
		Frekuensi	Persentase (%)	Frekuensi	Persentase (%)
0-20	Sangat Rendah	0	0	0	0
21-40	Rendah	12	42,857	0	0
41-60	Sedang	16	57,143	0	0
61-80	Tinggi	0	0	19	67,857
81-100	Sangat tinggi	0	0	9	32,143
Jumlah		28	100	28	100

Berdasarkan tabel 4.13, maka dapat dilihat bahwa kemampuan penalaran matematis peserta didik pada kelas eksperimen₂ pada saat *posttest* yaitu tidak ada peserta didik (0%) pada kategori sangat rendah, 12 peserta didik pada kategori rendah (42,857%), 16 peserta didik pada kategori sedang (57,143%), peserta didik pada kategori tinggi (0%) dan tidak ada peserta didik (0%) pada kategori sangat tinggi. Sedangkan kemampuan penalaran matematis peserta didik pada kelas eksperimen₂ pada saat *pretest* yaitu tidak ada peserta didik (0%) pada kategori sangat rendah, tidak ada peserta didik pada kategori rendah (0%), tidak ada peserta didik pada kategori sedang (0%), 19 peserta didik pada kategori tinggi (67,857%) dan 9 peserta didik (32,143%) pada kategori sangat tinggi.

Berikut ini adalah tabel hasil analisis deskriptif data kemampuan penalaran matematis peserta didik kelas eksperimen₂ :

Tabel 4.14
Statistik Deskriptif Kemampuan Penalaran Matematis Kelas Eksperimen₂

Statistik	Nilai statistic	
	<i>Pretest</i>	<i>Posttest</i>
Jumlah Sampel	28	28
Nilai Terendah	30	70
Nilai Tertinggi	60	89
Rata-rata (\bar{x})	44,5	79,339
Standar Deviasi (SD)	7,758	5,114
Variansi	60,185	26,149

Berdasarkan nilai rata-rata, standar deviasi, histogram dan kategorisasi dapat diketahui bahwa hasil *Pretest* dan *Posttest* siswa kelas VII.1 UPT SMPN 3 Mattirosompe Kabupaten Pinrang yang diajar dengan strategi pembelajaran ekspositori (SPE) diperoleh nilai rata-rata kemampuan penalaran matematis peserta didik meningkat setelah dilakukan perlakuan, yakni nilai rata-rata *pretest* adalah 44,5, sedangkan nilai rata-rata *posttest* adalah 79,339 dengan selisih sebesar 34,839. Persentasi tertinggi hasil *pretest* sebesar 57,143% atau 16 orang peserta didik memiliki tingkat kemampuan penalaran matematis dalam kategori sedang, sedangkan persentasi tertinggi hasil *posttest* sebesar 67,857% atau 19 orang peserta didik memiliki tingkat kemampuan penalaran matematis dalam kategori tinggi.

3. Analisis Perbandingan Kemampuan Penalaran Matematis Peserta Didik Kelas VII UPT SMPN 3 Mattirosompe Kabupaten Pinrang dengan Menggunakan Strategi Pembelajaran Peningkatan Kemampuan Berpikir (SPPKB) dengan Strategi Pembelajaran Ekspositori (SPE)

Pada bagian ini digunakan untuk menjawab rumusan masalah yang ketiga yaitu apakah terdapat perbedaan rata-rata kemampuan penalaran matematis peserta didik kelas VII UPT SMPN 3 Mattirosompe dengan menggunakan strategi pembelajaran peningkatan kemampuan berpikir (SPPKB) dan menggunakan strategi pembelajaran ekspositori (SPE). Untuk melihat apakah terdapat perbedaan signifikan kemampuan penalaran matematis peserta didik yang belajar dengan menggunakan strategi pembelajaran peningkatan kemampuan berpikir dengan menggunakan strategi pembelajaran ekspositori digunakan analisis sebagai berikut:

a. Analisis Statistik Deskriptif

Setelah menjawab rumusan masalah pertama dan kedua kita dapat memperoleh hasil analisis deskriptif dari kedua data tersebut. Untuk lebih jelasnya perhatikan tabel di bawah ini:

Tabel 4.15
Perbandingan Analisis Deskriptif

Statistik	Kelas Eksperimen ₁ (SPPKB)		Kelas Eksperimen ₂ (SPE)	
	<i>Pretest</i>	<i>Posttest</i>	<i>Pretest</i>	<i>Posttest</i>
Rata-rata (\bar{x})	46,86	81,86	44,5	79,339
Standar Deviasi (SD)	9,844	3,73	7,758	5,114

b. Analisis Statistik Inferensial

Analisis statistik inferensial digunakan untuk menguji hipotesis penelitian dengan menggunakan uji *independent simple t-test* dengan data berbeda. Namun sebelumnya dilakukan terlebih dahulu dilakukan uji prasyarat yaitu uji normalitas dan uji homogenitas.

1) Uji Normalitas

Pengujian normalitas dilakukan pada data hasil kedua sampel yaitu kelas eksperimen₁ dan kelas eksperimen₂. Uji normalitas dianalisis menggunakan rumus sebagai berikut :

$$X^2_{hitung} = \sum \frac{(f_0 - f_h)^2}{f_h}$$

Jika data tersebut berdistribusi normal maka memenuhi kriteria X^2_{hitung} lebih kecil dari X^2_{tabel} dimana X^2_{tabel} diperoleh dari daftar X^2 dengan $dk = k - 1$ pada taraf signifikan $\alpha = 0,05$. Adapun hipotesisnya sebagai berikut:

H_0 = Data berasal dari populasi yang berdistribusi normal.

H_1 = Data berasal dari populasi yang berdistribusi tidak normal.

a) *Pretest* Kelas Eksperimen₁

Pengujian normalitas pertama dilakukan pada hasil *pretest* kelas eksperimen. Taraf signifikan yang ditetapkan sebelumnya adalah 0,05 dengan derajat kebebasan $dk = k - 1$. Hasilnya dapat dilihat dari tabel berikut:

Tabel 4.16
Uji Normalitas Hasil Pretest Kelas Eksperimen₁

Kelas Interval	Batas Kelas	Z Batas Kelas	Z Tabel	Selisih Z Tabel	f_0	f_h	$\frac{(f_0 - f_h)^2}{f_h}$
1	2	3	4	5	6	7	8
	29,5	-1,76	0,4608				
30 – 35				0,086	5	2,405	2,799
	35,5	-1,15	0,3749				
36 – 41				0,170	3	4,746	0,642
	41,5	-0,54	0,2054				
42 – 47				0,178	7	4,970	0,829
	47,5	0,07	0,0279				

Kelas Interval	Batas Kelas	Z Batas Kelas	Z Tabel	Selisih Z Tabel	f_0	f_h	$\frac{(f_0 - f_h)^2}{f_h}$
48 – 53				0,221	6	6,180	0,005
	53,5	0,67	0,2486				
54 – 59				0,151	3	4,231	0,358
	59,5	1,28	0,3997				
60 - 65				0,071	4	1,985	2,045
	65,5	1,89	0,4706				
Jumlah							6,679

Berdasarkan tabel di atas, diperoleh $X^2_{hitung} = 6,679$. Dalam tabel statistik, untuk X^2 taraf signifikan $\alpha = 0,05$ diperoleh $X^2_{tabel} = 11,1$. Karena diperoleh nilai $X^2_{hitung} < X^2_{tabel} = 6,679 < 11,1$ dengan $dk = k - 1$ pada taraf signifikan $\alpha = 0,05$, maka dapat dikatakan bahwa H_0 diterima atau data *pretest* kelas eksperimen berdistribusi normal.

b) *Posttests* Kelas Eksperimen₁

Pengujian normalitas pertama dilakukan pada hasil *posttest* kelas eksperimen₁. Taraf signifikan yang ditetapkan sebelumnya adalah 0,05 dengan derajat kebebasan $dk = k - 1$. Hasilnya dapat dilihat dari tabel berikut:

Tabel 4.17
Uji Normalitas Hasil *Posttest* Kelas Eksperimen₁

Kelas Interval	Batas Kelas	Z Batas Kelas	Z Tabel	Selisih Z Tabel	f_0	f_h	$\frac{(f_0 - f_h)^2}{f_h}$
1	2	3	4	5	6	7	8
	73,5	-2,24	0,4875				
74 - 76				0,062	3	1,747	0,898
	76,5	-1,44	0,4251				
77 - 79				0,189	3	5,303	1,000
	79,5	-0,63	0,2357				
80 - 82				0,168	10	4,710	5,943
	82,5	0,17	0,0675				
83 - 85				0,269	8	7,532	0,029
	85,5	0,98	0,3365				
86 - 88				0,126	3	3,528	0,079
	88,5	1,78	0,4625				
89 - 91				0,033	1	0,913	0,008
	91,5	2,58	0,4951				
Jumlah							7,958

Berdasarkan tabel di atas, diperoleh $X_{hitung}^2 = 7,958$. Dalam tabel statistik, untuk X^2 taraf signifikan $\alpha = 0,05$ diperoleh $X_{tabel}^2 = 11,1$. Karena diperoleh nilai $X_{hitung}^2 < X_{tabel}^2 = 7,958 < 11,1$ dengan $dk = k - 1$ pada taraf signifikan $\alpha = 0,05$, maka dapat dikatakan bahwa H_0 diterima atau data *posttest* kelas eksperimen berdistribusi normal.

c) *Pretest* Kelas Eksperimen₂

Pengujian normalitas pertama dilakukan pada hasil *pretest* kelas eksperimen₂. Taraf signifikan yang ditetapkan sebelumnya adalah 0,05 dengan derajat kebebasan $dk = k - 1$. Hasilnya dapat dilihat dari tabel berikut:

Tabel 4.18
Uji Normalitas Hasil Pretest Kelas Eksperimen₂

Kelas Interval	Batas Kelas	Z Batas Kelas	Z Tabel	Selisih Z Tabel	f_0	f_h	$\frac{(f_0 - f_h)^2}{f_h}$
1	2	3	4	5	6	7	8
	29,5	-1,93	0,4732				
30 - 34				0,072	4	2,008	1,977
	34,5	-1,29	0,4015				
35 - 39				0,163	2	4,553	1,431
	39,5	-0,64	0,2389				
40 - 44				0,239	9	6,689	0,798
	44,5	0,00	0				
45 - 49				0,239	6	6,689	0,071
	49,5	0,64	0,2389				
50 - 54				0,163	3	4,553	0,530
	54,5	1,29	0,4015				
55 - 59				0,072	4	2,005	1,986
	59,5	1,93	0,4731				
Jumlah							6,793

Berdasarkan tabel di atas, diperoleh $X^2_{hitung} = 6,793$. Dalam tabel statistik, untuk X^2 taraf signifikan $\alpha = 0,05$ diperoleh $X^2_{tabel} = 11,1$. Karena diperoleh nilai $X^2_{hitung} < X^2_{tabel} = 6,793 < 11,1$ dengan $dk = k - 1$ pada taraf signifikan $\alpha = 0,05$, maka dapat dikatakan bahwa H_0 diterima atau data *pretest* kelas eksperimen₂ berdistribusi normal.

d) *Posttest* Kelas Eksperimen₂

Pengujian normalitas pertama dilakukan pada hasil *posttest* kelas eksperimen₂. Taraf signifikan yang ditetapkan sebelumnya adalah 0,05 dengan derajat kebebasan $dk = k - 1$. Hasilnya dapat dilihat dari tabel berikut:

Tabel 4.19
Uji Normalitas Hasil *Posttest* Kelas Eksperimen₂

Kelas Interval	Batas Kelas	Z Batas Kelas	Z Tabel	Selisih Z Tabel	f_0	f_h	$\frac{(f_0 - f_h)^2}{f_h}$
1	2	3	4	5	6	7	8
	69,5	-1,92	0,4726				
70 - 72				0,063	3	1,756	0,882
	72,5	-1,34	0,4099				
73 - 75				0,137	4	3,822	0,008
	75,5	-0,75	0,2734				
76 - 78				0,210	5	5,874	0,130
	78,5	-0,16	0,0636				
79 - 81				0,099	7	2,778	6,419
	81,5	0,42	0,1628				
82 - 85				0,222	5	6,219	0,239
	85,5	1,20	0,3849				
86 - 89				0,092	4	2,570	0,795
	89,5	1,99	0,4767				
Jumlah							8,473

Berdasarkan tabel di atas, diperoleh $X^2_{hitung} = 8,473$. Dalam tabel statistik, untuk X^2 taraf signifikan $\alpha = 0,05$ diperoleh $X^2_{tabel} = 11,1$. Karena diperoleh nilai $X^2_{hitung} < X^2_{tabel} = 8,473 < 11,1$ dengan $dk = k - 1$ pada taraf signifikan $\alpha = 0,05$, maka dapat dikatakan bahwa H_0 diterima atau data *posttest* kelas eksperimen₂ berdistribusi normal.

2) Uji Homogenitas

Pengujian homogenitas dilakukan pada data hasil pretest dan posttest kedua sampel, yaitu pada kelas eksperimen₁ dan kelas eksperimen₂. Uji homogenitas dianalisis dengan menggunakan uji F sebagai berikut:

$$F_{hitung} = \frac{\text{Varians terbesar}}{\text{variens terkecil}}$$

Jika data tersebut homogen maka memenuhi kriteria $F_{hitung} < F_{tabel}$. Dimana F_{tabel} diperoleh dari daftar F dengan $dk = k - 1$; $n - k$ pada taraf signifikan 0,05. Adapun hipotesisnya sebagai berikut :

H_0 = Varians dari kedua posisi sama (homogen)

H_1 = Varians dari kedua posisi tidak sama (tidak homogen)

Perhatikan tabel berikut untuk menentukan homogenitas dari kedua data tersebut

Tabel 4.20
Varians Kelas Eksperimen

Kelas	Varian	
	<i>Pretest</i>	<i>Postest</i>
Eksperimen ₁ (SPPKB)	96,905	13,905
Eksperimen ₂ (SPE)	60,185	26,149

a) *Pretest* Kelas Eksperimen₁ dan Eksperimen₂

Pengujian homogenitas dilakukan pada saat data *Pretest* kedua sampel yaitu eksperimen₁ dan eksperimen₂. Berdasarkan perhitungan diperoleh nilai $F_{hitung} = 1,61$, selanjutnya dibandingkan dengan F_{tabel} dengan dk pembilang = $2 - 1 = 1$ dan dk penyebut $56 - 2 = 54$ pada tara signifikan $\alpha = 0,05$ yaitu sebesar 4,02. Karena nilai $F_{hitung} < F_{tabel} = 1,61 < 4,02$ maka dapat disimpulkan bahwa H_0 diterima atau data *pretest* kelas eksperimen₁ dan eksperimen₂ homogen.

b) *Posttest* Kelas Eksperimen₁ dan Eksperimen₂

Pengujian homogenitas dilakukan pada saat data *Posttest* kedua sampel yaitu eksperimen₁ dan eksperimen₂. Berdasarkan perhitungan diperoleh nilai $F_{hitung} = 1,88$, selanjutnya dibandingkan dengan F_{tabel} dengan dk pembilang = $2 - 1 = 1$ dan dk penyebut $56 - 2 = 54$ pada tara signifikan $\alpha = 0,05$ yaitu sebesar 4,02. Karena nilai $F_{hitung} < F_{tabel} = 1,88 < 4,02$ maka dapat disimpulkan bahwa H_0 diterima atau data *posttest* kelas eksperimen₁ dan eksperimen₂ homogen.

Berdasarkan pengujian asumsi dasar seperti uji normalitas dan homogenitas untuk syarat statistik parametric terpenuhi. Maka, dengan demikian statistic yang digunakan dalam analisis statistika inferensial adalah parametric yaitu dengan menggunakan uji t.

c) Uji Hipotesis

Pengujian hipotesis digunakan untuk mengetahui dugaan sementara yang dirumuskan dalam hipotesis penelitian menggunakan uji dua pihak dengan taraf signifikan $\alpha = 0,05$.

Pengujian hipotesis data tes kemampuan penalaran matematis peserta didik dianalisis dengan menggunakan uji-t pada sampel independen (*Independent sampel t-test*). Adapun hipotesisnya yaitu:

$$H_0 : \mu_1 = \mu_2$$

$$H_1 : \mu_1 \neq \mu_2$$

H_0 : Tidak terdapat perbedaan rata-rata kemampuan penalaran matematis siswa yang menggunakan strategi pembelajaran peningkatan kemampuan berpikir (SPPKB) dan peserta didik yang menggunakan strategi pembelajaran ekspositori (SPE)

H_1 : Terdapat perbedaan rata-rata kemampuan penalaran matematis siswa yang menggunakan strategi pembelajaran peningkatan kemampuan berpikir (SPPKB) dan peserta didik yang menggunakan strategi pembelajaran ekspositori (SPE)

Adapun rumus menentukan nilai uji statistik, yaitu :

$$t = \frac{\bar{x}_1 - \bar{x}_2}{\sqrt{\frac{(n_1 - 1)s_1^2 + (n_2 - 1)s_2^2}{n_1 + n_2 - 2} \left(\frac{1}{n_1} + \frac{1}{n_2} \right)}}$$

Berdasarkan data yang diperoleh yaitu :

$$n_1 = 28 \quad \bar{x}_1 = 81,86 \quad s_1^2 = 13,905$$

$$n_2 = 28 \quad \bar{x}_2 = 79,339 \quad s_1^2 = 26,149$$

$$t = \frac{81,86 - 79,339}{\sqrt{\frac{(28-1)13,905 + (28-1)26,149}{28+28-2} \left(\frac{1}{28} + \frac{1}{28}\right)}}$$

$$t = \frac{81,86 - 79,339}{\sqrt{\frac{(27)13,905 + (27)26,149}{54} \left(\frac{2}{28}\right)}}$$

$$t = \frac{2,521}{\sqrt{\frac{375,435 + 706,023}{54} \left(\frac{2}{28}\right)}}$$

$$t = \frac{2,521}{\sqrt{\frac{1.081,458}{54} \left(\frac{2}{28}\right)}}$$

$$t = \frac{2,521}{\sqrt{\frac{2162,916}{1512}}}$$

$$t = \frac{2,521}{\sqrt{1,4305}}$$

$$t = 2,108$$

Dari pengolahan data di atas maka dapat diketahui $t_{hitung} = 2,108$ dan t_{tabel} dengan $\alpha = 0,05$ dan $dk = 28 + 28 - 2 = 54$ adalah 1,67. Karena $t_{hitung} > t_{tabel}$ ($2,108 > 1,67$) maka dapat disimpulkan bahwa H_0 ditolak, ini berarti bahwa terdapat perbedaan rata-rata kemampuan penalaran matematis antara kelas yang diajar menggunakan strategi pembelajaran peningkatan kemampuan berpikir (SPPKB) dan kelas yang diajar menggunakan strategi pembelajaran ekspositori (SPE) kelas VII UPT SMPN 3 Mattirosompe Kabupaten Pinrang.

B. Pembahasan

Pada bagian ini akan dibahas hasil penelitian yang telah diperoleh. Jenis penelitian yang digunakan adalah *Quasi experimental* dengan desain penelitian yang digunakan *Non equivalent control group design* yaitu ada dua kelompok yakni kelompok eksperimen₁ dan kelompok eksperimen₂. Penelitian ini dilakukan dengan pemberian perlakuan yang berbeda pada dua kelompok tersebut, yaitu pada kelas eksperimen₁ (kelas VII.1) yang diberi perlakuan dengan pembelajaran menggunakan Strategi Pembelajaran Peningkatan Kemampuan Berpikir (SPPKB) dan kelas eksperimen₂ (VII.3) menggunakan Strategi Pembelajaran Ekspositori untuk mengetahui kemampuan penalaran matematis peserta didik.

Setelah dilakukan *pretest* dan *posttest* dimana *pretest* yaitu kemampuan penalaran matematis peserta didik pada mata pelajaran matematika sebelum diberikan perlakuan pada masing-masing kelompok dan *posttest* yaitu kemampuan penalaran matematis peserta didik pada mata pelajaran matematika setelah diberikan perlakuan pada masing-masing kelompok. Perlakuan yang dimaksud adalah pembelajaran dengan menggunakan Strategi Pembelajaran Peningkatan Kemampuan Berpikir (SPPKB) pada peserta didik kelas VII.1 dan pembelajaran menggunakan Strategi Pembelajaran Ekspositori (SPE) pada peserta didik kelas VII.3. Bentuk *pretest* dan *posttest* yang diberikan adalah *essay test*, untuk *pretest* sebanyak tiga butir soal dan untuk *posttest* sebanyak tiga butir soal.

1. Pembahasan Kemampuan Penalaran Matematis Peserta Didik Kelas VII.1 UPT SMPN 3 Mattirosompe dengan Menerapkan Strategi Pembelajaran Peningkatan Kemampuan Berpikir (SPPKB)

Pada bagian ini digunakan untuk menjawab rumusan masalah yang pertama. Yaitu bagaimana kemampuan penalaran matematis peserta didik pada saat menerapkan strategi pembelajaran peningkatan kemampuan berpikir (SPPKB).

SPPKB merupakan strategi pembelajaran yang bertumpu kepada pengembangan kemampuan berpikir peserta didik melalui telaah fakta-fakta atau pengalaman anak sebagai bahan untuk memecahkan masalah yang diajukan sehingga peserta didik dapat menemukan sendiri konsep yang harus dikuasai melalui proses dialogis yang terus menerus dengan memanfaatkan pengalaman peserta didik. Ini sesuai dengan teori belajar Gestalt yaitu belajar akan terjadi manakalah dihadapkan kepada suatu persoalan yang harus dipecahkan dan berdasarkan pengalaman

Strategi pembelajaran pada umumnya digunakan untuk meningkatkan hasil belajar siswa, sama halnya dengan SPPKB yaitu bertujuan meningkatkan kemampuan penalaran peserta didik dan hasil belajar. berdasarkan hasil dalam penelitian ini, telah dipastikan bahwa penggunaan SPPKB dapat meningkatkan kemampuan penalaran peserta didik. hal tersebut terlihat dimana sebelum penggunaan strategi tersebut dan dilakukan tes terhadap 28 orang siswa kelas VII 1, maka nilai matematika yang diperoleh peserta didik berada pada rata-rata 46,86. Namun setelah dilakukan penerapan SPPKB dan dilakukan tes (postest) maka terlihat peningkatan yang sangat signifikan dari hasil yang diperoleh oleh siswa khususnya mata pelajaran matematika, setelah dirata-ratakan yaitu sebesar 81,86. Ini berarti terdapat terdapat peningkatan kemampuan penalaran matematis peserta didik dilihat dari rata-ratanya.

Berdasarkan teori strategi belajar mengajar maka ada empat strategi dasar dalam belajar mengajar yang meliputi hal-hal berikut: a). Mengidentifikasi dan menetapkan spesifikasi dan kualifikasi perubahan tingkah laku serta kepribadian anak didik sebagaimana yang diharapkan, b). Memiliki sistem pendekatan belajar mengajar berdasarkan aspirasi dan pandangan hidup masyarakat, c). Memilih dan menetapkan prosedur, metode dan teknik belajar mengajar yang dianggap paling tepat dan efektif sehingga dapat dijadikan pegangan oleh guru dalam menunaikan

kegiatan mengajarnya, d). Menetapkan norma-norma dan batas minimal keberhasilan atau kriteria serta standar keberhasilan sehingga dapat dijadikan pedoman oleh guru dalam melakukan evaluasi hasil kegiatan belajar mengajar yang selanjutnya akan dijadikan umpan balik untuk penyempurnaan sistem instruksional yang bersangkutan secara keseluruhan.¹

Dengan penguasaan keempat strategi di atas oleh tenaga pendidik maka proses belajar mengajar akan berjalan dengan baik serta pencapaian tujuan yang telah direncanakan dapat dengan mudah tercapai. Seorang tenaga pendidik dan anak didik atau siswa harus saling memahami khususnya bagi guru, dimana ketiga guru mampu memahami kemampuan dan keinginan siswanya dalam proses belajar mengajar maka siswa dapat menerima dengan baik materi-materi yang diajarkan sehingga dengan demikian tujuan dari pembelajar akan tercapai. Menurut Glaine B. Johnson agar siswa bisa mengerti, peserta didik harus mencari makna. Untuk mencari sebuah makna, peserta didik harus punya kesempatan untuk membentuk dan mengajukan pertanyaan. Kegiatan bertanya jawab akan membantu peserta didik belajar dengan kawannya, membantu peserta didik lebih sempurna dalam menerima informasi, serta dapat mengembangkan keterampilan kognitif yaitu yang berhubungan dengan kemampuan bernalar.

2. Deskripsi Kemampuan Penalaran Matematis Peserta Didik Kelas VII.3 UPT SMPN 3 Mattirosompe dengan Menerapkan Strategi Pembelajaran Ekspositori (SPE)

Pada bagian ini digunakan untuk menjawab rumusan masalah yang kedua. Yaitu kemampuan penalaran matematis peserta didik pada saat menerapkan strategi pembelajaran ekspositori. Berdasarkan hasil dari analisis data, sebelum menerapkan strategi pembelajaran ekspositori, kategori kemampuan penalaran

¹ Bachri. *Psikologi Pendidikan Berbasis analisis empiris aplikatif*. Hal. 41

matematis peserta didik masih sangat rendah yaitu memiliki rata-rata 44,5. Hal tersebut disebabkan karena sebagian peserta didik masih sulit untuk menyelesaikan permasalahan yang terdapat dalam soal yang diberikan. Karena kesulitannya dalam menemukan permasalahan maka peserta didik kurang aktif dan kreatif dalam menuliskan pemodelan matematikanya, juga terdapat siswa yang hanya sekedar menuliskan angka-angka tanpa mengetahui maksud dari setiap langkah-langkah penyelesaian soal tersebut. Kaitannya dengan ilustrasi di atas seorang pakar pendidikan Djamarah menyatakan bahwa hal yang paling mendasar yang dituntut dalam proses pembelajaran adalah keaktifan siswa.²

Namun setelah dilakukan penerapan SPE dan dilakukan tes (*posttest*) maka terlihat peningkatan yang sangat signifikan dari hasil yang diperoleh oleh siswa khususnya mata pelajaran matematika, setelah dirata-ratakan yaitu sebesar 79,339. Ini berarti terdapat peningkatan kemampuan penalaran matematis peserta didik dilihat dari rata-ratanya. Hal tersebut terjadi karena dengan menggunakan strategi ini peserta didik cenderung aktif dalam proses pembelajaran meskipun pembelajaran tersebut hanya berpusat kepada guru dan peserta didik bekerja secara individu. Namun, sejalan dengan pembelajaran tersebut guru menarik perhatian peserta didik untuk aktif dalam proses pembelajaran. Sesuai dengan pendapat yang dikemukakan oleh Sagala dalam “teori belajarnya” mengatakan bahwa pembelajaran adalah suatu upaya memberikan stimulus, bimbingan, pengarahan, dan dorongan (motivasi) kepada peserta didik agar terjadi proses belajar.³ Salah satu cara yang dilakukan oleh guru yaitu dengan meminta kepada peserta didik untuk mengerjakan soal di depan kelas dan menanggapi apabila ada

² Rofinus Mato, “Penerapan Model Pembelajaran Ekspositori dalam Meningkatkan Aktivitas dan Prestasi Belajar Siswa Matematika Materi Pokok Fungsi Kelas VIII SMP Negeri 2 Sano Nggoang”. *Jurnal Ilmiah Mandala Education (JIME)*, Vol.1 No.1 (2014), h.48

³ Rofinus Mato, “Penerapan Model Pembelajaran Ekspositori dalam Meningkatkan Aktivitas dan Prestasi Belajar Siswa Matematika Materi Pokok Fungsi Kelas VIII SMP Negeri 2 Sano Nggoang”. *Jurnal Ilmiah Mandala Education (JIME)*, Vol.1 No.1 (2014), h.48

saran atau tanggapan dan memberi imbalan kepada peserta didik yang mampu untuk mengerjakan.

3. Perbandingan Kemampuan Penalaran Matematis Peserta Didik Kelas VII UPT SMPN 3 Mattirosompe Kabupaten Pinrang dengan Menggunakan Strategi Pembelajaran Peningkatan Kemampuan Berpikir (SPPKB) dengan Strategi Pembelajaran Ekspositori (SPE)

Kemampuan penalaran peserta didik dapat digunakan dengan empat langkah, yaitu pemberian tugas, penyusunan strategi yang digunakan, strategi yang harus diimplementasikan dan kesimpulan yang harus diperoleh, maka dari itu pentingnya faktor dari siswa dan faktor dari guru, faktor dari siswa yaitu seperti kemampuan siswa, karakter siswa, dan lain-lain. Namun faktor dari guru yaitu seperti kemampuan guru dalam memahami siswa, kemampuan guru dalam penguasaan materi, kemampuan guru dalam menentukan strategi mengajar, dan lain-lain. Kedua faktor ini memiliki peran yang sangat penting di dalam peningkatan kemampuan seorang peserta didik. Tujuan yang ingin dicapai dalam proses belajar mengajar tidak lain adalah untuk meningkatkan kemampuan siswa, keterampilan, pemahaman dan pengetahuan yang luas, namun ketika guru tidak memiliki kemampuan dan skil yang mumpuni dalam mengantarkan siswa untuk mampu memahami makna dari proses belajar tersebut maka dapat dipastikan tujuan dari pendidikan tidak akan dapat terwujud.

Penggunaan strategi untuk membantu siswa dalam memahami mata pelajaran yang diberikan sangat penting, karena strategi merupakan senjata atau alat yang dapat membantu siswa agar lebih mudah menerima apa yang disampaikan, ketika strategi yang digunakan oleh guru tepat dan efektif maka siswa sebagai objek

dari proses belajar mengajar akan mampu menerima dan memahami apa yang telah diberikan, namun sebaliknya ketika strategi yang diterapkan tidak tepat maka hal tersebut akan menjadi salah satu masalah baru yang harus dihadapi oleh siswa dan masalah tersebut dapat menghambat pencapaian hasil belajar siswa yang memuaskan.

Salah satu bukti bahwa penggunaan strategi belajar dapat meningkatkan kemampuan penalaran matematis yaitu pada penelitian ini, dimana hal ini dapat terlihat dari hasil pengujian dua strategi pembelajaran yaitu SPPKB dan SPE yang diterapkan di kelas VII UPT SMPN 3 Mattirosompe yaitu berdasarkan hasil penelitian dan melalui olah data uji statistik maka hasilnya menunjukkan bahwa SPPKB dan SPE dapat meningkatkan kemampuan penalaran matematis pada peserta didik. Selain itu, terdapat perbedaan yang signifikan dari kedua strategi ini. Hasil tersebut dapat dibuktikan dengan hasil uji statistik *independent sample t test* dimana nilai thitung lebih besar dari t tabel ($2,108 > 1,67$).

Penjelasan diatas sejalan dengan hasil penelitian yang telah dilakukan oleh Zaenal Arifin tentang peningkatan hasil belajar dengan menggunakan strategi pembelajaran peningkatan kemampuan berpikir menjelaskan bahwa siswa yang diajarkan dengan menggunakan SPPKB lebih baik dibandingkan dengan siswa yang diajarkan sebelum menggunakan SPPKB ditinjau dari ranah kognitif siswa aspek pengetahuan.

Penelitian lain yang dilakukan oleh Muh Rizal pada tahun 2016, menjelaskan bahwa terdapat perbedaan rata-rata hasil belajar matematika antara kelas yang diajarkan dengan menerapkan metode ekspositori berbasis kuis dengan

kelas yang diajarkan dengan menggunakan metode konvensional dimana rata-rata kelas yang menerapkan metode ekspositori berbasis kuis lebih besar dari pada kelas yang menggunakan metode konvensional.

Terjadinya perbedaan kemampuan penalaran matematis peserta didik juga dikarenakan proses terlaksananya pembelajaran dengan menerapkan SPPKB dan SPE. Hal ini dapat dilihat dari perbedaan tahapan-tahapan SPPKB dan SPE yang telah dibahas sebelumnya. Selain itu, guru dituntut mampu memiliki dan menggunakan media pembelajaran sesuai dengan materi yang akan disajikan, dituntut mampu menggunakan metode mengajar stimulus untuk menghidupkan suasana pengajaran dengan baik.

Proses belajar mengajar sangat diperlukan keaktifan siswa baik dalam bertanya, membaca, menganalisa dan menjawab, sehingga dengan keaktifan tersebut dapat meningkatkan tingkat pemahaman dan pengetahuan siswa. penerapan SPPKB dan SPE sangat membutuhkan kompetensi yang sangat baik dari seorang guru, karena guru merupakan pelaksana yang menerapkan strategi tersebut untuk dapat mempengaruhi siswa agar mampu menerima strategi yang digunakan guru dalam proses mengajar. Siswa akan dapat dikatakan menerima hasil belajar yang diberikan oleh guru ketika melihat keaktifan belajar siswa dalam kelas dan hasil belajar yang diperoleh. Ketika siswa dapat aktif bertanya, menjawab, membaca, menganalisa serta mampu memperoleh hasil belajar yang memuaskan maka dapat dikatakan bahwa siswa tersebut telah menerima dengan baik materi yang diajarkan, mampu meningkatkan kemampuan penalaran, serta strategi yang diterapkan efektif.

BAB V

PENUTUP

A. KESIMPULAN

Berdasarkan hasil penelitian dan pembahasan maka telah dapat disimpulkan seperti berikut:

1. Kemampuan penalaran matematis siswa yang menggunakan strategi pembelajaran peningkatan kemampuan berpikir (SPPKB) diperoleh rata-rata nilai *pretest* yang diperoleh yaitu 46,86 dan standar deviasi sebesar 9,844, sedangkan rata-rata nilai *posttest* yang diperoleh yaitu 81,86 dan standar deviasi sebesar 3,73, sehingga dapat disimpulkan bahwa strategi pembelajaran peningkatan kemampuan berpikir (SPPKB) dapat meningkatkan kemampuan penalaran matematis siswa kelas VII UPT SMPN 3 Mattirosompe Kabupaten Pinrang.
2. Kemampuan penalaran matematis siswa yang menggunakan strategi pembelajaran peningkatan kemampuan berpikir (SPPKB) diperoleh rata-rata nilai *pretest* yang diperoleh yaitu 44,5 dan standar deviasi sebesar 7,758, sedangkan rata-rata nilai *posttest* yang diperoleh yaitu 79,339 dan standar deviasi sebesar 5,114, sehingga dapat disimpulkan bahwa strategi pembelajaran ekspositori (SPE) dapat meningkatkan kemampuan penalaran matematis siswa kelas VII UPT SMPN 3 Mattirosompe Kabupaten Pinrang.
3. Berdasarkan hasil analisis diperoleh bahwa $t_{hitung} > t_{tabel}$ ($2,108 > 1,67$) dapat disimpulkan bahwa H_0 ditolak, ini berarti bahwa terdapat perbedaan yang signifikan antara kelas yang menggunakan strategi pembelajaran peningkatan kemampuan berpikir (SPPKB) dan kelas yang menggunakan strategi pembelajaran ekspositori (SPE) terhadap

kemampuan penalaran matematis siswa kelas VII UPT SMPN 3 Mattirosompe Kabupaten Pinrang.

B. SARAN

Adapun saran atau masukan yang dapat diberikan oleh peneliti terhadap pihak-pihak yang menurut peneliti memerlukan perhatian dan perbaikan yaitu sebagai berikut:

1. Bagi lembaga atau sekolah hendaknya dapat memfasilitasi ketersediaan sarana dan prasarana pembelajaran, yang dapat menunjang pembelajaran sebagai upaya peningkatan mutu pendidikan di sekolah.
2. Bagi guru mata pelajaran khususnya guru matematika sebaiknya menggunakan strategi pembelajaran peningkatan kemampuan berpikir karena dapat membuat siswa lebih aktif dalam berpikir.
3. Guru pada saat proses mengajar sebaiknya dapat memancing setiap siswa untuk mengajukan pertanyaan atau menjawab pertanyaan yang diberikan.
4. Bagi siswa sebaiknya dalam proses belajar di kelas harus berani untuk bertanya pada guru menyangkut hal-hal yang tidak dapat dimengerti.

DAFTAR PUSTAKA

- Adisusilo, Sutarjo. (2014). *Pembelajaran Nilai Karakter Konstruktivisme dan VCT sebagai Inovasi Pendekatan Pembelajaran Afektif*. Jakarta: Rajawali Pers.
- Adriyanti, I. (2016). Perbedaan Kemampuan Penalaran Siswa yang Diajarkan dengan Menggunakan Metode Discovery Learning dan Metode Ekspositori pada Materi Lingkaran. *Jurnal Generasi Kampus*, 9, 203.
- Aqib, Z. (2015). *Model-model, Media dan Strategi Pembelajaran Kontekstual (Inovatif)*. Bandung: Yrama Widya.
- Arifin, Zaenal. (2018). Meningkatkan Hasil Belajar dengan Strategi Pembelajaran peningkatan Kemampuan Berpikir. *Jurnal THEOREMS (The Original Research of Mathematics)*. Vol.2 No.2
- Arikunto, S. (2013). *Dasar-Dasar Evaluasi Pendidikan Edisi 2*. Jakarta: Bumi Aksara.
- Arikunto, S. (2013). *Prosedur Penelitian atau Pendekatan Praktis*. Jakarta: Rineka Cipta.
- Ayu, S. P. (2016). *Efektifitas Pendekatan Penelitian Problem Posing terhadap Kemampuan Penalaran Matematika Siswa Kelas VII SMPN 1 Kelara Kabupaten Jeneponto*. Universitas Islam Negeri Alauddin Makassar, FTK, Samata.
- Darmawan, D. (2016). *Metode Penelitian Kuantitatif*. Bandung: Remaja Rosdakarya.
- Emzir. (2015). *Metodologi Penelitian Pendidikan Kuantitatif dan Kualitatif*. Jakarta: Rajawali Pers.
- F.N, Tsani dan Cici. (2013). *Perbandingan Peningkatan Kemampuan Penalaran Matematis Siswa yang Memperoleh Pembelajaran Melalui Metode Problem Based Instruction (PBI) dengan Metode Konvensional*. *Jurnal Pendidikan Matematik STKIP Garut*, Vol 2, No 3.
- Hamalik, O. (2004). *Proses Belajar Mengajar*. Jakarta: PT Bumi Aksara.
- Huda, M. (2017). *Model-model Pengajaran dan Pembelajaran*. Yogyakarta: Pustaka Pelajara.

- Indonesia, R. (2003). *Undang-undang RI No.20 Tahun 2003 Tentang Sistem Pendidikan Nasional Beserta Penjelasannya*. Jakarta: Cemerlang.
- Jihad, A., & Haris, A. (2012). *Evaluasi Pembelajaran*. Yogyakarta: Multi Pressindo.
- Lithner. (2012) *Learning Mathematics By Creative or Imitative Reasoning*. 12th Internasional Congress on Mathematic Education.
- Mudlofir, Ali. (2016). *Desain Pembelajaran Inovatif*. Jakarta: Rajawali Pers.
- Penandra. (2016). *Pengaruh Penggunaan Metode Kumon terhadap Pemahaman Konsep Kesebangunan pada Peserta Didik Kelas IX SMPN 3 Mattirosompe*. Skripsi, UMPAR, Fak. Keguruan dan Ilmu Pendidikan, Pare-pare.
- Permendiknas. (2006). *Peraturan Menteri Pendidikan Nomor 23 Tahun 2006 tentang Standar Isi dan Standar Kompetensi Lulusan Pendidikan Dasar dan Menengah*. Jakarta: Depdiknas.
- Retnawulan, E., & Rusdiana. (2015). *Evaluasi Pembelajaran*. Bandung: CV Pustaka Setia.
- Rizal, Muh. (2016). *Efektivitas Penerapan Metode Ekspositori Berbasis Kuis Terhadap Hasil Belajar Matematika Siswa Kelas VIII MTsN Ma'Rang Kabupaten Pangkep*. Jurnal Mapan Vol. 4 No 2
- Rusman. (2016). Model-Model Pembelajaran. Dalam I. d. S, *Penelitian dan Penilaian Pendidikan* (hal. 1). Jakarta: Rajawali Pers.
- S.Ar, H. Erman. (2003). *Evaluasi Pembelajaran Matematika*. Bandung: Universitas Pendidikan Indonesia.
- Sanjaya, W. (2009). *Strategi Pembelajaran Berorientasi Standar Proses Pendidikan*. Jakarta: Kenjana.
- Shadiq, F. (2004). *Pemecahan Masalah, Penalaran dan Komunikasi dalam Pembelajaran Matematika*. Yogyakarta: PPPG Matematika.
- Shoimin, A. (2016). *63 Model Pembelajaran Inovatif dalam Kurikulum 2013*. Yogyakarta: Ar-Ruzz Media.
- Siregar, A. S., & Adelina. (2017). *Perbedaan Hasil Belajar Matematika Siswa Antara Metode Brain Based Learning dengan Metode Ekspositori pada Materi Operasi Aljabar di Kelas VIII SMP Negeri 9 Pematangsiantar*.

Universitas Negeri Medan, Fakultas Matematika. Medan: SEMNASTIKAUNIMED. Dipetik 2018

- Siswanto, R. (2014). Peningkatan Kemampuan Penalaran dan Koneksi Matematis melalui penerapan Model Pembelajaran Kooperatif Tipe Stad Berbantuan Software Geogebra (Studi Eksperimen Di SMAN Cikulur Kabupaten Lebak Propinsi Banten. *Jurnal Pendidikan dan Keguruan, I*(1), 12.
- Sudaryono. (2016). *Metode Penelitian Pendidikan*. Jakarta: PT Kharisma Putra Utama.
- Sudjana, N. (2015). *Penilaian Hasil Proses Belajar Mengajar*. Bandung: Alfabeta.
- Sugiyono. (2015). *Metode Penelitian Kombinasi*. Bandung: Alfabeta.
- Sugiyono. (2015). *Metode Penelitian Pendidikan Pendekatan Kuantitatif, Kualitatis dan R&D*. Bandung: Alfabeta.
- Sugiyono. (2015). *Statistika untuk Penelitian*. Bandung: Alfabeta.
- Suharnan. (2015). *Psikologi Kognitif*. Surabaya: PT Srikandi
- Suherman. (2001). *Strategi Pembelajaran Kontemporer*. Bandung: Universitas Pendidikan Indonesia.
- Sunarto, W., Sumarni, W., & Suci, E. (2008). Hasil Belajar Kimia Siswa dengan Metode Pembelajaran Metode Think-Pair-Share dan Metode Ekspositori. *Jurnal Inovasi Pendidikan Kimia, II*(1),.
- Suryabrata, S. (2014). *Metodologi Penelitian*. Jakarta: PT Raja Grafindo Persada.
- Tiro, M. A. (2008). *Dasar-Dasar Statistika*. Makassar: Andira Publisher.
- Wahyudi, (2016). Penalaran Matematis siswa Berkemampuan Tinggi dan Rendah dalam Menyelesaikan Persamaan Kuadrat. *Jurnal Pendidikan, Vol.1 No.7*
- Wardhani, S. (2008). *Analisis SI dan SKL Mata Pelajaran Matematika SMP/MTs untuk Optimalisasi Pencapaian Tujuan*. Yogyakarta: Pusat Pengembangan dan Pemberdayaan Pendidik dan Tenaga Kependidikan Matematika.
- Widoyono, E. P. (2009). *Evaluasi Program Pembelajaran*. Yogyakarta: Pustaka Pelajar.
- Wulandari, E. (2011). *Meningkatkan Kemampuan Penalaran Matematis Siswa Melalui Pendekatan Problem Posing di Kelas VIII A SMPN 2 Yogyakarta*. Skripsi, Universitas Negeri Yogyakarta, Fak. Matematika dan IPA, Yogyakarta.

AUTOBIOGRAPHY



Nur Indarwati.A lahir di Kabupaten Pinrang pada tanggal 29 Juni 1997. Anak pertama dari dua bersaudara hasil buah kasih sayang dari pasangan ayahanda Amiruddin dan ibunda Patiha. Pendidikan Formal dimulai dari Sekolah Dasar di SDN 65 Katteong dan lulus pada tahun 2009 Pada tahun yang sama, penulis melanjutkan pendidikan di Sekolah Menengah Pertama (SMP) Negeri 3 Mattirosompe Kab. Pinrang dan lulus pada tahun 2012, dan pada tahun yang sama pula penulis melanjutkan pendidikan di Sekolah Menengah Atas (SMA) Negeri 3 Pinrang dan lulus pada tahun 2015 Kemudian penulis melanjutkan pendidikan di Universitas Islam Negeri (UIN) Alauddin Makassar ke jenjang S1 pada Jurusan Pendidikan Matematika Fakultas Tarbiyah dan Keguruan, sampai saat biografi ini ditulis.