

**PENGARUH *DEBT FINANCING* DAN *EQUITY FINANCING*  
TERHADAP *PROFIT EXPENSE RATIO* MELALUI *NON PERFORMING  
FINANCING* PADA PERBANKAN SYARIAH DI INDONESIA**



Skripsi diajukan untuk Memenuhi Salah Satu Syarat Meraih Gelar Sarjana  
Manajemen (SM) Pada Jurusan Manajemen Fakultas Ekonomi dan  
Bisnis Islam Universitas Islam Negeri Alauddin Makassar

Oleh:

**ST. NURKHALISA JUMRIATI**

**NIM. 90200115022**

UNIVERSITAS ISLAM NEGERI

**ALAUDDIN**

MAKASSAR

**JURUSAN MANAJEMEN  
FAKULTAS EKONOMI DAN BISNIS ISLAM  
UNIVERSITAS ISLAM NEGERI ALAUDDIN MAKASSAR**

**2019**

## PERNYATAAN KEASLIAN SKRIPSI

Mahasiswa yang bertanda tangan di bawah ini:

Nama : St. Nurkhalisa Jumriati  
Nim : 90200115022  
Tempat/Tanggal Lahir : Sungguminasa, 29 Agustus 1997  
Alamat : Jl. Sirajuddin Rani  
Jurusan : Manajemen  
Konsentrasi : Manajemen Keuangan  
Fakultas : Ekonomi dan Bisnis Islam  
Judul Penelitian : Pengaruh *debt financing* dan *equity financing* terhadap *profit expense ratio* melalui *non performing financing* pada perbankan syariah di Indonesia

Menyatakan dengan sesungguhnya dan penuh kesadaran bahwa skripsi ini benar dan hasil karya sendiri. Jika kemudian hari terbukti bahwa ia merupakan duplikat, tiruan atau buatan orang lain, sebagian atau seluruhnya, maka skripsi ini dan gelar yang diperoleh karenanya dibatalkan demi hukum.

Samata – Gowa, Agustus 2019

Penyusun,

UNIVERSITAS ISLAM NEGERI  
ALAUDDIN

M A K A S ST. NURKHALISA JUMRIATI  
NIM. 90200115022



KEMENTERIAN AGAMA  
UNIVERSITAS ISLAM NEGERI ALAUDDIN MAKASSAR  
FAKULTAS EKONOMI DAN BISNIS ISLAM

Kampus I : Jl. Sultan Alauddin No. 63 Makassar ■ (0411) 864921, Fax. 864923  
Kampus II : Jl. H.M. Yasin Limpo Romangpolong – Gowa. ■ 424835, Fax424836

PENGESAHAN SKRIPSI

Skripsi yang berjudul *“Pengaruh Debt Financing dan Equity Financing Terhadap Profit Expense Ratio Melalui Non Performing Financing Pada Perbankan Syariah di Indonesia”*, yang disusun oleh **St. Nurkhalisa Jumriati**, NIM 90200115022, Mahasiswa Jurusan Manajemen Fakultas Ekonomi dan Bisnis Islam UTN Alauddin Makassar, telah diuji dan dipertahankan dalam sidang munaqasyah yang diselenggarakan pada tanggal 9 Agustus 2019 bertepatan dengan 08 Dzul Hijjah 1440 H. dan dinyatakan telah dapat diterima sebagai salah satu syarat untuk memperoleh gelar Sarjana Manajemen pada Fakultas Ekonomi dan Bisnis Islam.

Samata-Gowa, 27 Agustus 2019  
26 Dzul Hijjah 1440 H

DEWAN PENGUJI

|               |                                                  |         |
|---------------|--------------------------------------------------|---------|
| Ketua         | : Prof. Dr. H. Ambo Asse, M. Ag                  | (.....) |
| Sekretaris    | : Prof. Dr. H. Muslimin Kara, M.Ag               | (.....) |
| Penguji I     | : Dr. Awaluddin, S.E., M.Si                      | (.....) |
| Penguji II    | : Dr. Amiruddin K, S.E., M.Ei                    | (.....) |
| Pembimbing I  | : Dr. Hj. Rika Dwi Ayu Parmitasari, S.E., M.Comm | (.....) |
| Pembimbing II | : Dr. Lince Bulutoding, S.E., M.Si., Ak          | (.....) |

Diketahui Oleh:  
Dekan Fakultas Ekonomi dan Bisnis Islam  
UTN Alauddin Makassar

Prof. Dr.H. Abustani Ilvas, M.Ag.  
NIP. 19661130199303 1 0013

## KATA PENGANTAR

Assalamualaikum warahmatullahi wabarakatu.

Alhamdulillah rabbil ‘alamin, puji dan syukur bagi Allah swt., Tuhan yang tak sesuatu pun mampu melemahkan-Nya. Sepantasnya pula kita menyerahkan urusan kita terhadap-Nya sebagai suatu usaha karena Dialah hakim yang bijaksana dari segala hakim yang ada di dunia. Shalawat dan salam yang tak terhingga semoga senantiasa dilimpahkan kepada Nabiullah Muhammad SAW., keluarga, dan sahabat beliau, serta seluruh kaum muslimin hingga hari kebangkitan. Atas segala nikmat yang diberikan pula oleh Allah – Sang Pencipta, maka penulis dapat menyelesaikan skripsi yang berjudul “Pengaruh *debt financing* dan *equity financing* terhadap *profit expense ratio* melalui *non performing financing* pada perbankan syariah di Indonesia” yang merupakan salah satu syarat menyelesaikan program sarjana (S1) pada Jurusan Manajemen, Fakultas Ekonomi dan Bisnis Islam, Universitas Islam Negeri Alauddin Makassar.

Pada kesempatan ini penulis ingin menyampaikan terima kasih secara tulus dan sebesar-besarnya kepada pihak yang telah memberikan bantuan, dukungan, motivasi, arahan, bimbingan, doa, serta semangat yang sangat berarti dalam penyusunan skripsi ini. Rasa terima kasih kuucapkan secara istimewa kepada kedua malaikat tak bersayap, ayah dan ibunda tercinta yang senantiasa memberikan kasih sayang dan cinta, semangat, dorongan moriil dan materi serta doa restunya yang masih belum mampu dibalas dan sampai kapanpun tak mampu membalas jasa kalian berdua. Penulis mengucapkan pula banyak terima kasih kepada:



1. Bapak Prof. H. Hamdan Juhannis, MA., P.hD, selaku rektor Universitas Islam Negeri Alauddin Makassar.
2. Bapak Prof. Dr. H. Abustani Ilyas, M. Ag., selaku Dekan Fakultas Ekonomi dan Bisnis Islam.
3. Ibu Dr. Hj. Rika Dwi Ayu Parmitasari, SE., M.Comm., selaku Ketua Jurusan Manajemen Universitas Islam Negeri Alauddin Makassar sekaligus Dosen Pembimbing I yang telah memberikan waktu luangnya untuk memberikan bimbingan, saran, nasehat, serta pengarahan dengan penuh kesabaran sehingga skripsi ini dapat terselesaikan.
4. Bapak Ahmad Efendi, SE., M.Si., selaku Sekretaris Jurusan Manajemen Universitas Islam Negeri Alauddin Makassar.
5. Bapak Dr. Awaluddin SE., M.Si., selaku dosen penasihat akademik yang selalu memberikan dorongan dan masukannya.
6. Ibu Dr. Lince Bulutoding, SE., M.Si., Ak., selaku dosen pembimbing II yang telah memberikan waktu luangnya untuk memberikan bimbingan, saran, dan nasehat serta pengarahan dengan penuh kesabaran sehingga skripsi ini dapat terselesaikan.
7. Segenap dosen Fakultas Ekonomi dan Bisnis Islam Universitas Islam Negeri Alauddin Makassar yang telah memberikan ilmu pengetahuan kepada penulis.
8. Segenap staf Fakultas Ekonomi dan Bisnis Islam atas bantuan yang telah diberikan selama ini.

9. Rezki Aulia Sabri, Nurbaiti Febryana S, dan Fitriana yang mulai dari duduk di bangku SMP hingga sekarang menjadi seseorang yang bagaikan keluarga yang telah bersabar menghadapi segala kekurangan, sifat jelekku, mau mendengar segala keluh kesah, dan senantiasa memberikan dukungan, motivasi, dan nasehat serta senantiasa siap pula selalu ada saat saya meminta bantuan apapun. Terima kasih atas segalanya, tetap jadi sahabat saya yang selalu mengajak saya dalam kebaikan.
10. Arnita Astuti yang siap sedia dalam segala hal terutama jadi pelampiasan ketika stres melanda, teman berbagi keluh kesah, dan banyak membantu saya selama ini serta teman kemana-mana dan teman seperjuangan dalam menyusun skripsi ini.
11. Segenap teman-teman satu bimbingan; Kesti Ria Astuti, Ahdianingsi Ahmad, Nurul Qur'ani Mujahiddah, Miftahul Khaerah, Putri Indah Lestari, Yuliana, dan Asmawati yang senantiasa pula ikut membantu dalam menyusun skripsi ini dan berbagi pengetahuan serta semangat yang telah diberikan.
12. Segenap teman-teman Jurusan Manajemen angkatan 2015 terkhusus Manajemen A dan Sobat-Sobat Miskin di manapun kalian berada yang telah memberikan *support* dalam penyusunan skripsi ini.
13. Seluruh keluarga yang telah membantu baik dukungan berupa materi maupun dorongan semangat.
14. Teman-teman posko KKN Desa Wiring Tasi; Eviana, Anugrah Lestari, Sunarti Ali, Ibtisam, Khusnul Khatimah, Deny Mudita, A. Rahmat Hidayat,

Nurmiati, Nasmawati, Asrul Syahrir Bagaskara yang senantiasa juga telah memberikan *support* saat proses menyelesaikan skripsi ini.

15. Semua pihak yang tidak dapat disebutkan satu-persatu, terima kasih atas bantuannya selama ini.

Akhirnya, penulis berharap agar semoga skripsi ini dapat berguna serta dapat digunakan sebagai tambahan referensi dan pengetahuan bagi orang lain nantinya.

Aamiin allahumma aamiin.

Wassalamu'alaikum warahmatullahi wabarakatu.

Sungguminasa, Juli 2019

Penyusun,

St. Nurkhalisa Jumriati




UNIVERSITAS ISLAM NEGERI  
**ALAUDDIN**  
M A K A S S A R

## DAFTAR ISI

|                                                           |     |
|-----------------------------------------------------------|-----|
| PERNYATAAN KEASLIAN SKRIPSI.....                          | i   |
| LEMBAR PENGESAHAN SKRIPSI .....                           | ii  |
| KATA PENGANTAR .....                                      | iii |
| DAFTAR ISI.....                                           | vii |
| DAFTAR TABEL.....                                         | ix  |
| DAFTAR GAMBAR .....                                       | x   |
| ABSTRAK.....                                              | xi  |
| BAB I PENDAHULUAN                                         |     |
| A. Latar Belakang Masalah.....                            | 1   |
| B. Rumusan Masalah.....                                   | 7   |
| C. Hipotesis Penelitian .....                             | 8   |
| D. Definisi Operasional Dan Ruang Lingkup Penelitian..... | 17  |
| E. Penelitian Terdahulu .....                             | 20  |
| F. Tujuan Dan Manfaat Penulisan.....                      | 22  |
| G. Sistematika Penulisan .....                            | 24  |
| BAB II TINJAUAN PUSTAKA                                   |     |
| A. <i>Commercial Loan Theory</i> .....                    | 26  |
| B. <i>Stewardship Theory</i> .....                        | 27  |
| C. Pengertian Bank Syariah.....                           | 28  |
| D. Pembiayaan .....                                       | 29  |
| E. <i>Debt Financing</i> .....                            | 33  |
| F. <i>Equity Financing</i> .....                          | 39  |
| G. <i>Profit Expense Ratio</i> .....                      | 42  |
| H. <i>Non Performing Financing</i> .....                  | 43  |
| I. Kerangka Berpikir.....                                 | 44  |
| BAB III METODE PENELITIAN                                 |     |
| A. Jenis Penelitian.....                                  | 46  |
| B. Lokasi dan Waktu Penelitian .....                      | 46  |
| C. Populasi dan Sampel .....                              | 46  |
| D. Jenis dan Sumber Data.....                             | 48  |
| E. Metode Pengumpulan Data.....                           | 48  |
| F. Metode Analisis Data.....                              | 49  |
| 1. Analisis keuangan .....                                | 49  |
| 2. <i>Structural Equation Modeling (SEM)</i> .....        | 50  |




|                                         |     |
|-----------------------------------------|-----|
| <b>BAB IV HASIL DAN PEMBAHASAN</b>      |     |
| A. Gambaran Umum Objek Penelitian ..... | 53  |
| B. Analisis Deskriptif .....            | 66  |
| C. Pembahasan Hasil Penelitian .....    | 74  |
| <br>                                    |     |
| <b>BAB V PENUTUP</b>                    |     |
| A. Kesimpulan .....                     | 86  |
| B. Saran .....                          | 88  |
| C. Implikasi .....                      | 89  |
| <br>                                    |     |
| <b>DAFTAR PUSTAKA</b> .....             | 91  |
| <br>                                    |     |
| <b>LAMPIRAN-LAMPIRAN</b> .....          | 96  |
| <br>                                    |     |
| <b>BIOGRAFI PENULIS</b> .....           | 109 |



## DAFTAR TABEL

|                                          |    |
|------------------------------------------|----|
| Tabel 1.1 Definisi Operasional .....     | 19 |
| Tabel 1.2 Penelitian Terdahulu .....     | 21 |
| Tabel 3.1 Sampel Penelitian.....         | 47 |
| Tabel 4.1 Hasil <i>Outer Model</i> ..... | 68 |
| Tabel 4.2 Nilai <i>R-Square</i> .....    | 68 |
| Tabel 4.3 Hasil Uji Hipotesis.....       | 70 |



UNIVERSITAS ISLAM NEGERI  
**ALAUDDIN**  
M A K A S S A R

## DAFTAR GAMBAR

|                                   |    |
|-----------------------------------|----|
| Gambar 2.1 Kerangka Pikir .....   | 45 |
| Gambar 4.1 Model Struktural ..... | 69 |



UNIVERSITAS ISLAM NEGERI  
**ALAUDDIN**  
M A K A S S A R

## ABSTRAK

**Nama** : St. Nurkhalisa Jumriati  
**Nim** : 90200115022  
**Judul** : **Pengaruh *Debt Financing* dan *Equity Financing* Terhadap *Profit Expense Ratio* Melalui *Non Performing Financing* Pada Perbankan Syariah di Indonesia**

---

Penelitian ini bertujuan untuk mengetahui pengaruh *debt financing* dan *equity financing* terhadap *profit expense ratio* melalui *non performing financing* pada perbankan syariah di Indonesia periode 2013 – 2018. Penelitian ini menggunakan data sekunder yang diperoleh dari laporan keuangan triwulan yang dimiliki oleh Perbankan Syariah di Indonesia. Teknik pengambilan sampel dalam penelitian ini yaitu *purposive sampling* sehingga jumlah sampel yang digunakan yaitu berjumlah delapan dengan 192 data observasi.

Teknik analisis data pada penelitian ini menggunakan *Structural Equation Modelling* (SEM) dengan menggunakan bantuan SmartPLS yang diarahkan untuk menjawab rumusan masalah atau hipotesis yang telah dirumuskan dalam penelitian ini serta digunakan untuk menguji hubungan antara variabel *debt financing* dan *equity financing* terhadap *profit expense ratio* melalui *non performing financing*.

Hasil dari penelitian ini menunjukkan bahwa *debt financing* dan *equity financing* secara parsial berpengaruh positif secara signifikan terhadap *non performing financing*, *debt financing* dan *equity financing* secara parsial berpengaruh secara tidak signifikan terhadap *profit expense ratio*, *non performing financing* berpengaruh negatif secara signifikan terhadap *profit expense ratio*, *debt financing* berpengaruh secara tidak signifikan terhadap *profit expense ratio* melalui *non performing financing*, dan *equity financing* berpengaruh negatif secara signifikan terhadap *profit expense ratio* melalui *non performing financing*.

**Kata kunci:** *debt financing, equity financing, profit expense ratio, dan non performing financing*

## BAB I

### PENDAHULUAN

#### A. LATAR BELAKANG

Pertumbuhan suatu negara tidak dapat dipungkiri bahwa peranan sektor keuangan sangatlah penting, termasuk hadirnya perbankan baik konvensional maupun syariah. Salah satu fungsi perbankan yaitu sebagai *intermediasi* keuangan memiliki peran yang sangat penting dalam tatanan perekonomian suatu negara dan melalui perbankan inilah kemudian terhimpun dana-dana dari masyarakat dalam bentuk berbagai macam simpanan yang selanjutnya akan disalurkan kembali kepada masyarakat yang membutuhkannya baik dalam bentuk pemberian kredit maupun pembiayaan (Hidayat, 2012: 1).

Perbankan syariah pertama kali didirikan di Indonesia adalah Bank Muamalat Indonesia (BMI) pada tahun 1992. Pada tahun 1997 terjadi krisis moneter dan terlihat pada saat itu Bank Muamalat Indonesia merupakan bank syariah yang tahan tidak terlalu terkena dampak dari krisis moneter tersebut. Lalu pada tahun 1999 berdirilah Bank Syariah Mandiri yang merupakan konversi dari Bank Susila Bakti, di mana Bank Susila Bakti merupakan bank konvensional pada saat itu dibeli dengan Surat Dagang Negara (Ismail, 2011: 31).

Kinerja keuangan suatu perbankan syariah diukur dari pengelolaan pendanaan yang disalurkan kepada masyarakat dalam bentuk pembiayaan. Apabila perbankan syariah mampu mengelola sumber pendanaannya secara



optimal maka bank mampu menghasilkan tingkat profitabilitas yang tinggi (Kholis dan Kurniawati, 2018: 75). Profitabilitas merupakan indikator yang tepat dalam mengukur kinerja suatu perbankan. Pada umumnya ukuran profitabilitas yang digunakan adalah *Return On Assets* (ROA) dan *Return On Equity* (ROE). Namun, profitabilitas dapat pula diukur dengan menggunakan *Profit Expense Ratio* (PER). Penelitian Susilawati (2016: 7) menjelaskan bahwa PER digunakan untuk mengukur kemampuan perbankan syariah dalam menghasilkan profit yang tinggi dengan beban-beban yang ditanggungnya. Rasio ini digunakan oleh Samad dan Hasan pada penelitiannya yang menilai kinerja Bank Islam Malaysia periode 1984 – 1997 dalam hal profitabilitas. Efisiensi merupakan salah tolak ukur kinerja yang secara teoritis merupakan salah satu kinerja yang mendasari sebuah organisasi.

Untuk mendapatkan keuntungan yang besar, maka manajemen haruslah dikelola secara efisien. Sikap ini harus dimiliki oleh setiap pengusaha dan manajer di mana pun mereka berada, baik dalam organisasi bisnis maupun organisasi non-bisnis. Kemampuan dalam menghasilkan keuntungan yang maksimal dengan input yang ada merupakan ukuran kinerja yang diharapkan. Pada saat pengukuran efisiensi dilakukan, bank dihadapkan pada kondisi bagaimana mendapatkan tingkat input yang minimum dengan tingkat output tertentu (Susilawati, 2016: 8).

Kholis dan Kurniawati (2018: 75) menjelaskan bahwa ada dua faktor yang memengaruhi profitabilitas dalam mengukur kinerja suatu perbankan, yaitu faktor internal dan faktor eksternal. Faktor internal merupakan faktor yang

berasal dari dalam perusahaan seperti produk pembiayaan perbankan syariah, *non performing financing*, kualitas aset, dan modal. Sedangkan faktor eksternal merupakan faktor yang berasal dari luar perusahaan yang meliputi struktur pasar, regulasi perbankan, inflasi, tingkat suku bunga, dan tingkat pertumbuhan pasar. Dalam penelitian ini, faktor yang memengaruhi profitabilitas pada perbankan syariah yaitu produk pembiayaan syariah berupa *debt financing* (pembiayaan jual beli) dan *equity financing* (pembiayaan bagi hasil) serta pembiayaan yang bermasalah (*non performing financing*).

*Debt financing* merupakan pembiayaan yang berdasarkan prinsip jual beli yang sehubungan dengan adanya perpindahan kepemilikan barang, di mana bank akan membeli barang tersebut terlebih dahulu dan kemudian ditawarkan kepada nasabah sebagai agen bank yang melakukan pembelian barang atas nama bank. Sedangkan *equity financing* merupakan pembiayaan yang dilakukan oleh perbankan syariah yang berdasarkan tingkat keuntungan bank ditentukan dari besarnya keuntungan usaha sesuai dengan prinsip bagi hasil (Darmoko, 2012: 19-20).

Menurut Darmoko (2012: 22-23) produk yang termasuk dalam *debt financing* yaitu *murabahah*, *salam*, *istishna'*, *hiwalah*, *qardh*, serta produk yang menggunakan prinsip sewa yaitu *ijarah*. Apabila rasio ini tinggi, hal tersebut menunjukkan bahwa perbankan syariah belum sepenuhnya menjalankan peran sosialnya sebagai komponen pemberdayaan umat. Pada *equity financing*, keuntungan ditentukan dari nisbah bagi hasil yang disepakati antara kedua belah pihak di awal kesepakatan. Produk yang termasuk dalam jenis pembiayaan ini

yaitu *mudharabah*, *muzara'ah*, *musaqah*, dan *musyarakah*. Apabila rasio ini lebih tinggi, maka perbankan syariah menunjukkan sudah baik dalam menjalankan peran sosialnya sebagai komponen pemberdayaan umat.

Berdasarkan penelitian terdahulu yang dilakukan oleh Darmoko dan Nuriyah (2012), Hidayat (2012), Firdaus dan Prasetyo (2017), dan Susilawati (2016), menyatakan bahwa *debt financing* berpengaruh secara signifikan terhadap PER. Oleh karena itu, semakin besar tingkat *debt financing* maka semakin besar pula tingkat PER. Hal ini disebabkan karena *debt financing* masih sangat digemari oleh nasabah perbankan syariah dan risiko yang ditanggung relatif kecil meskipun tidak sesuai dengan tujuan awal pendirian perbankan syariah. Pembiayaan *murabahah* merupakan penyumbang terbesar dalam pembiayaan secara *debt financing*. Hasil penelitian tersebut bertentangan dengan penelitian yang dilakukan oleh Suryani (2011), dan Priyadi dkk. (2017) yang menyatakan bahwa *debt financing* tidak berpengaruh secara signifikan terhadap PER. Dari hasil penelitian tersebut mengindikasikan adanya *research gap* dari pengaruh pembiayaan berdasarkan *debt financing* terhadap PER.

Penelitian yang dilakukan oleh Darmoko dan Nuriyah (2012), Hidayat (2012), dan Firdaus dkk. (2017) menyatakan bahwa *equity financing* berpengaruh secara signifikan terhadap PER. Oleh karena itu, semakin besar tingkat *equity financing* maka semakin besar pula tingkat PER. Hal ini disebabkan karena sistem pembiayaan ini lebih berorientasi pada pembiayaan modal kerja sehingga perbankan memanfaatkan untuk membiayai usaha-usaha yang dilakukan nasabah dengan maksud saling menanggung risiko dan profit

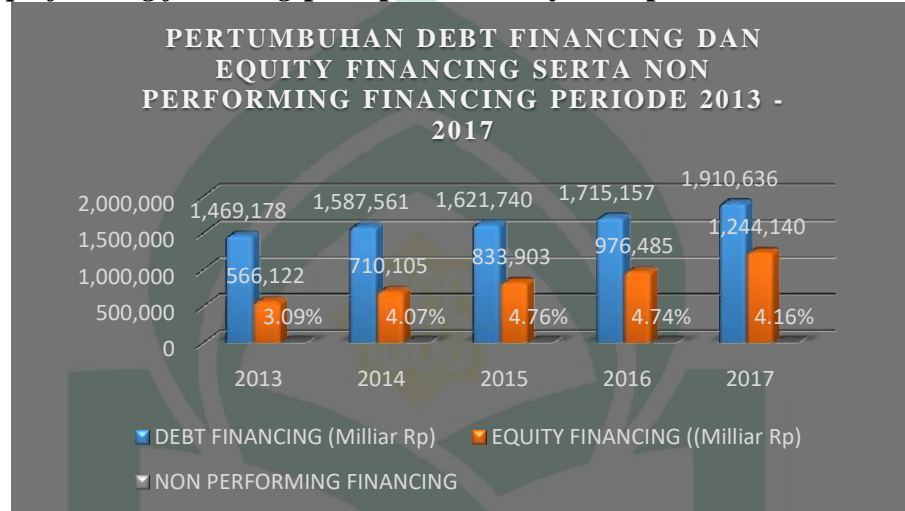
bersama-sama dengan syarat kedua belah pihak dapat menerapkan kejujuran dalam pelaksanaannya. Hasil tersebut bertentangan dengan penelitian Susilawati (2016), Priyadi dkk. (2017), dan Suryani (2011) yang menyatakan bahwa *equity financing* tidak berpengaruh secara signifikan terhadap PER. Maka dari itu, dibutuhkan penelitian yang lebih lanjut lagi.

Penyaluran pembiayaan yang dilakukan oleh perbankan syariah pasti memiliki risiko yang dapat mengancam kesehatan dan profitabilitas suatu perbankan. Risiko pembiayaan atau biasa disebut dengan *non performing financing* terjadi jika pembiayaan yang disalurkan mengalami ketidaklancaran (Haq, 2015: 108). Kholis dan Kurniawati (2018: 79) menyatakan bahwa berapapun kenaikan *non performing financing* akan memengaruhi tingkat profitabilitas pada perbankan syariah. Hal ini disebabkan karena semakin tinggi persentase *non performing financing* maka pendapatan yang dihasilkan oleh perbankan syariah semakin berkurang pula sehingga memberikan gambaran yang buruk bagi kinerja perusahaan. Pendapat ini didukung oleh penelitian Solihatun (2014: 58) dan Maidalena (2014: 128).

Bank Indonesia (BI) menjelaskan apabila tingkat *non performing financing* mengalami posisi di atas 5% maka akan dapat mengganggu kesehatan perbankan (Firmansari dan Suprayogi, 2015: 513). Maka dari itu, Otoritas Jasa Keuangan selaku badan yang mengatur dan mengawasi jasa keuangan termasuk perbankan di Indonesia akan melakukan pemanggilan kepada perbankan yang memiliki tingkat *non performing financing* yang tinggi agar dapat

mengantisipasi rasio *non performing financing* tidak menyentuh angka 5% (Solihatun, 2014: 58).

**Grafik 1.1**  
**Tingkat Debt Financing dan Equity Financing serta persentase non performing financing pada perbankan syariah periode 2013 – 2017**



Sumber. statistik perbankan syariah di Indonesia (data diolah)

Pada grafik 1.1 di atas dapat dilihat bahwa tingkat pertumbuhan *debt financing* masih mendominasi dibandingkan *equity financing* dalam penyaluran dana perbankan syariah. Hal ini tidak sesuai dengan tujuan pendirian perbankan syariah sebagai *falaah* (kemenangan dunia dan akhirat) dan ikut serta dalam menciptakan kehidupan yang lebih baik tanpa harus melanggar prinsip syariah Islam (Suryani, 2011: 42) serta hakikat dari pendirian Bank Syariah yaitu memaksimalkan fungsi pembiayaan dari *equity financing* yang mengacu pada syariat hukum Islam demi kemaslahatan ummat (Hidayat, 2012: 3). Tingkat *debt financing* yang masih banyak diminati oleh nasabah dalam pembiayaan di perbankan syariah disebabkan karena adanya kendala yang dihadapi dalam *equity financing* pada perbankan syariah, di mana kendala tersebut dapat berasal dari internal maupun dari eksternal. Salah satu kendala eksternal dalam *equity*



*financing* yaitu risiko yang lebih tinggi dalam hal kerugian karena bukan hanya berbagi keuntungan tetapi siap pula untuk berbagi risiko kerugian, kecuali risiko kerugian itu bukan berasal dari pihak yang diberi pembiayaan. Maka dari itu, sangat dibutuhkan tingkat kepercayaan yang tinggi dalam pemberian pembiayaan kepada masyarakat yang membutuhkan dana (Susilawati, 2016: 2).

Meskipun demikian, *equity financing* membuat debitur bersemangat dalam meningkatkan kinerjanya dalam menjalankan usahanya. Hal ini disebabkan karena mereka memiliki tanggungjawab yang dipikul bersama dan adanya pihak bank yang melakukan pengawasan terhadap kinerja usaha pengguna dana sehingga jalannya usaha terkendali. Sedangkan *debt financing* yang hanya mengandalkan peminjam dana saja tanpa adanya pengawasan dari pihak bank (Susilawati, 2016: 7).

Berdasarkan latar belakang yang diuraikan di atas maka peneliti mengangkat penelitian yang berjudul “*Pengaruh Debt Financing dan Equity Financing Terhadap Profit Expense Ratio Melalui Non Performing Financing pada Perbankan Syariah di Indonesia*”.

## **B. RUMUSAN MASALAH**

Berdasarkan latar belakang di atas, maka rumusan masalah dalam penelitian ini adalah sebagai berikut.

1. Apakah *debt financing* berpengaruh positif secara signifikan terhadap *non performing financing*?
2. Apakah *equity financing* berpengaruh positif secara signifikan terhadap *non performing financing*?

3. Apakah *debt financing* berpengaruh positif secara signifikan terhadap *profit expense ratio*?
4. Apakah *equity financing* berpengaruh positif secara signifikan terhadap *profit expense ratio*?
5. Apakah *non performing financing* berpengaruh positif secara signifikan terhadap *profit expense ratio*?
6. Apakah *debt financing* berpengaruh positif secara signifikan terhadap *profit expense ratio* melalui *non performing financing*?
7. Apakah *equity financing* berpengaruh positif secara signifikan terhadap *profit expense ratio* melalui *non performing financing*?

### C. HIPOTESIS PENELITIAN

Menurut Sugiyono (2018: 114) hipotesis merupakan jawaban sementara terhadap rumusan masalah penelitian, di mana rumusan masalah telah dinyatakan dalam bentuk pertanyaan.

#### 1. Pengaruh *Debt Financing* Terhadap *Non Performing Financing*

Menurut Moti, Masinde, dan Mugenda (2012: 100) dalam mencegah kredit macet, manajemen harus memiliki kemampuan yang cerdas dalam mengelola jalur kredit secara efisien. Perusahaan harus pula memiliki wawasan yang lebih besar tentang kekuatan keuangan nasabah, riwayat skor kredit, dan perubahan pola pembayaran. Kemampuan untuk menembus pasar dan nasabah bergantung pada kemampuan secara cepat dan mudah membuat keputusan kredit yang terinformasi dengan baik dan menetapkan jalur kredit yang tepat.

Menurut Suryani (2011: 44) *debt financing* menggambarkan seberapa besar pembiayaan yang disalurkan oleh perbankan syariah dalam bentuk *murabahah, salam, istishna', qardh*, dan produk yang menggunakan sistem sewa yaitu *ijarah* dari seluruh total pembiayaan yang dilakukan oleh bank syariah. Menurut Solihatun (2014: 58) pembiayaan merupakan kegiatan utama bank syariah yang menjadi sumber pendapatan bank syariah. Semakin besar pembiayaan dibandingkan tabungan (*deposito*) masyarakat pada suatu bank, maka semakin besarnya risiko yang harus ditanggung oleh perbankan, salah satunya adalah risiko pembiayaan bermasalah atau lebih dikenal dengan *non performing financing*. Oleh karena itu, pembiayaan yang disalurkan oleh bank syariah tinggi akan menimbulkan risiko pembiayaan yang tinggi pula.

Dalam menguji *debt financing* terhadap *non performing financing* yang dilakukan oleh Hidayat dan Arfianto (2017) menunjukkan bahwa *debt financing* berpengaruh positif dan signifikan terhadap *non performing financing* yang berarti semakin besar jumlah *debt financing* maka semakin besar pula tingkat *non performing financing* pada perbankan syariah.

Berdasarkan kajian teori dan penelitian terdahulu di atas, maka diajukan hipotesis penelitian sebagai berikut.

$H_1 =$  Diduga *debt financing* berpengaruh positif secara signifikan terhadap *non performing financing*.

## 2. Pengaruh *Equity Financing* Terhadap *Non Performing Financing*

Menurut Darmoko dan Nuriyah (2012: 23) menjelaskan bahwa *equity financing* menggambarkan seberapa besar pembiayaan yang dilakukan oleh bank syariah dalam bentuk produk bagi hasil seperti *musyarakah* dan *mudharabah* dari seluruh total pembiayaan yang dilakukan oleh perbankan syariah. Bukan hanya berbagi keuntungan; akan tetapi, pihak bank syariah harus pula siap dalam berbagi risiko kerugian. Maka dari itu, *equity financing* memiliki risiko yang lebih tinggi. Oleh karena itu, pihak bank syariah dapat dikatakan berinvestasi pada debitur.

Dalam menguji *equity financing* terhadap *non performing financing* yang dilakukan oleh Hidayat dan Arfianto (2017) menunjukkan bahwa *equity financing* berpengaruh tidak signifikan terhadap *non performing financing*. Di mana jumlah *equity financing* yang kecil menyebabkan berpengaruh tidak signifikan terhadap *non performing financing*.

Berdasarkan kajian teori dan penelitian terdahulu di atas, maka diajukan hipotesis penelitian sebagai berikut.

$H_2 =$  Diduga *equity financing* berpengaruh positif secara signifikan terhadap *non performing financing*.

## 3. Pengaruh *Debt Financing* Terhadap *Profit Expense Ratio*

Menurut Suryani (2011: 42) menjelaskan bahwa pihak perbankan tetap didorong dalam menghasilkan laba tanpa harus melanggar prinsip

syariah Islam dan tidak meninggalkan pula kontribusinya dalam peningkatan kualitas perekonomian masyarakat. Untuk menilai kinerja perbankan syariah tidak hanya menitikberatkan pada kemampuan bank dalam menghasilkan laba tetapi juga pada kepatuhan prinsip-prinsip syariah dan tujuan bank syariah tersebut.

Dalam menilai kinerja perbankan syariah dalam hal profitabilitas dapat menggunakan *profit expense ratio*. *Profit expense ratio* digunakan untuk menilai kinerja profitabilitas. Apabila rasio ini menunjukkan nilai yang tinggi, maka hal ini menjelaskan bahwa bank syariah menggunakan biaya secara efisiensi dan menghasilkan laba yang tinggi dengan beban-bena yang harus ditanggungnya (Ascarya, 2005: 84).

Dalam menguji *debt financing* terhadap *profit expense ratio* ada beberapa peneliti yang telah mengujinya. Beberapa penelitian terdahulu yang dilakukan oleh Darmoko dan Nuriyah (2012), Hidayat (2012), Firdaus dan Prasetyo (2017), dan Susilawati (2016) menyatakan bahwa *debt financing* berpengaruh positif secara signifikan terhadap *profit expense ratio*. Maka semakin besar tingkat *debt financing* maka semakin besar pula tingkat *profit expense ratio*. Hasil penelitian tersebut bertentangan dengan penelitian yang dilakukan oleh Suryani (2011), dan Priyadi dkk. (2017) yang menyatakan bahwa *debt financing* tidak berpengaruh secara signifikan terhadap *profit expense ratio*.

Berdasarkan kajian teori dan penelitian terdahulu di atas, maka diajukan hipotesis penelitian sebagai berikut.



$H_3 =$  Diduga *debt financing* berpengaruh positif secara signifikan terhadap *profit expense ratio*.

#### 4. Pengaruh *Equity Financing* Terhadap *Profit Expense Ratio*

*Mudharabah* dan *musyarakah* merupakan kunci pembiayaan *equity financing*, di mana keduanya sama-sama menawarkan sistem bagi hasil dengan akad yang jelas. Modal *equity financing* berasal dari pihak bank yang sebagai pemilik modal dan nasabah sebagai pengelola bisnisnya (Priyadi dkk., 2018: 602). Menurut Susilawati (2016: 15) *equity financing* memiliki segmentasi pasar khusus pada nasabah yang sangat loyal. Hal ini disebabkan karena semakin banyaknya masyarakat yang telah memahami konsep perbankan yang berdasarkan syariah Islam dan terbukti pula bahwa *equity financing* memiliki prospek yang sangat baik di masa yang akan datang dengan jumlah pembiayaan yang mengalami kenaikan setiap tahunnya.

Dalam menguji pengaruh *equity financing* terhadap *profit expense ratio* telah ada beberapa peneliti yang telah mengujinya. Pada penelitian yang dilakukan oleh Darmoko dan Nuriyah (2012), Hidayat (2012), dan Firdaus dkk. (2017) menyatakan bahwa *equity financing* berpengaruh positif secara signifikan terhadap *profit expense ratio*. Maka semakin besar tingkat *equity financing* maka semakin besar pula tingkat *profit expense ratio*. Hasil tersebut bertentangan dengan penelitian Suryani (2011), Susilawati (2016), dan Priyadi dkk. (2017) yang

menyatakan bahwa *equity financing* tidak berpengaruh secara signifikan terhadap *profit expense ratio*.

Berdasarkan kajian teori dan penelitian terdahulu di atas, maka diajukan hipotesis penelitian sebagai berikut.

$H_4 =$  Diduga *equity financing* berpengaruh positif secara signifikan terhadap *profit expense ratio*.

#### **5. Pengaruh *Non Performing Financing* Terhadap *Profit Expense Ratio***

Menurut Riyadi dan Yulianto (2014: 469) *non performing financing* merupakan pembiayaan macet sehingga dapat berpengaruh terhadap profitabilitas bank syariah. *Non performing financing* memiliki kaitan yang erat dengan pembiayaan yang disalurkan oleh pihak bank kepada nasabahnya. Apabila *non performing financing* nilai yang rendah diharapkan laba yang dihasilkan akan meningkat. Sebaliknya, apabila nilai *non performing financing* tinggi maka laba yang dihasilkan akan menurun. Menurut Kolapo, Ayeni, dan Oke (2012: 31) menyatakan pula bahwa risiko kredit memainkan peran penting pada profitabilitas bank. Hal ini disebabkan karena sebagian besar pendapatan bank timbul dari pinjaman yang berasal dari bunga. Akan tetapi, risiko suku bunga secara langsung dikaitkan dengan risiko kredit yang menyiratkan bahwa kenaikan suku bunga meningkatkan kemungkinan gagal bayar pinjaman sehingga akan berpengaruh terhadap pendapatan perbankan dan menyebabkan profitabilitas bank akan menurun.

Pada penelitian terdahulu yang menguji pengaruh *non performing financing* terhadap profitabilitas menunjukkan bahwa tidak berpengaruh secara signifikan terhadap profitabilitas. Penelitian ini ditunjukkan oleh Agustami (2011), Wibowo dan Syaichu (2013), Riyadi dan Yulianto (2014), Haq (2015), Lemiyana dan Litriani (2016), dan Yulihapsari dkk. (2017). Dengan demikian, tingkat *non performing financing* yang tinggi pada satu periode tidak secara langsung memberikan penurunan profit/laba pada periode yang sama.

Namun, penelitian yang dilakukan oleh Sukma (2013: 17), Ferdiant dkk. (2014: 144), Rahmi (2014: 14), dan Kurniasih (2016: 11) yang menunjukkan bahwa *non performing financing* berpengaruh negatif secara signifikan terhadap profitabilitas. Hal ini berarti semakin tinggi tingkat *non performing financing* perusahaan maka tingkat profitabilitas perusahaan akan semakin menurun.

Berdasarkan kajian teori dan penelitian terdahulu di atas, maka diajukan hipotesis penelitian sebagai berikut.

$H_5 =$  Diduga *non performing financing* berpengaruh negatif secara signifikan terhadap *profit expense ratio*.

## **6. Pengaruh *Debt Financing* Terhadap *Profit Expense Ratio* Melalui *Non Performing Financing***

Profitabilitas merupakan indikator yang tepat dalam mengukur kinerja suatu perbankan. Di mana keuntungan suatu perbankan dapat diperoleh dari pembiayaan yang disalurkan perbankan kepada

masyarakat. Dilihat dari pertumbuhan pembiayaan perbankan, pembiayaan jenis *debt financing* masih mendominasi atau masih sangat digemari oleh nasabah. Hal ini disebabkan karena perbankan syariah sendiri yang lebih menonjolkan pembiayaan jenis ini dibandingkan pembiayaan jenis lainnya.

Penyaluran pembiayaan tidak selamanya berjalan dengan lancar. Jika penyaluran pembiayaan tersebut dalam pengembaliannya tidak berjalan dengan lancar, maka dapat mengakibatkan tingkat profitabilitas suatu perbankan akan menurun. Sebaliknya, jika penyaluran pembiayaan tersebut dalam pengembaliannya berjalan lancar, maka akan membawa hasil yang menguntungkan bagi perbankan syariah.

Tingkat keuntungan *debt financing* telah ditentukan di awal perjanjian yang menjadi bagian dari harga atas barang atau jasa yang dijual. Hal ini menyebabkan pembiayaan *debt financing* akan berpengaruh terhadap profitabilitas, khususnya pada tingkat profit yang dihasilkan dengan mengefisienkan biaya (Firdaus dan Praseyo, 2017: 508-509).

Berdasarkan kajian teori dan penelitian terdahulu di atas, maka diajukan hipotesis penelitian sebagai berikut.

$H_6 =$  Diduga *debt financing* berpengaruh positif secara signifikan terhadap *profit expense ratio* melalui *non performing financing*.

## 7. Pengaruh *Equity Financing* Terhadap *Profit Expense Ratio* Melalui *Non Performing Financing*

*Equity financing* merupakan jenis pembiayaan yang berdasarkan prinsip bagi hasil. Di mana pembiayaan jenis ini lebih berorientasi pada pembiayaan modal kerja sehingga saling menanggung risiko yang terjadi dan berbagi hasil bersama sesuai kesepakatan antarkedua belah pihak. *Equity financing* memiliki risiko yang lebih tinggi dibandingkan dari pembiayaan jenis lainnya. Hal ini disebabkan karena dibutuhkan tingkat kejujuran dalam pelaksanaan kerjasama antara kedua belah pihak.

Penyaluran pembiayaan yang dilakukan oleh perbankan syariah pasti memiliki risiko yang dapat mengancam kesehatan dan profitabilitas suatu perbankan. Risiko pembiayaan atau biasa disebut dengan *non performing financing* terjadi jika pembiayaan yang disalurkan mengalami ketidaklancaran (Haq, 2015: 108). Menurut Kholis dan Kurniawati (2018: 79) menyatakan bahwa berapapun kenaikan *non performing financing* akan memengaruhi tingkat profitabilitas pada perbankan syariah.

Berdasarkan kajian teori dan penelitian terdahulu di atas, maka diajukan hipotesis penelitian sebagai berikut.

$H_7 =$  Diduga *equity financing* berpengaruh positif secara signifikan terhadap *profit expense ratio* melalui *non performing financing*.



## D. DEFINISI OPERASIONAL DAN RUANG LINGKUP PENELITIAN

### 1. Definisi Operasional

Definisi operasional adalah suatu yang melekat arti pada suatu variabel dengan cara menetapkan kegiatan atau tindak yang perlu untuk mengukur variabel itu. Definisi operasional diperlukan untuk menjelaskan masing-masing variabel yang didefinisikan sebagai upaya pemahaman dalam penelitian.

Operasionalisasi variabel dalam penelitian ini terdiri atas tiga variabel utama yaitu sebagai berikut.

#### a. Variabel Independen

Variabel independen merupakan variabel yang memengaruhi variabel lain. Variabel independen dalam penelitian ini ada dua yaitu *debt financing* ( $X_1$ ) dan *equity financing* ( $X_2$ ).

##### 1) *Debt financing* ( $X_1$ )

*Debt financing* merupakan pembiayaan yang berdasarkan dengan prinsip jual beli yang ditujukan untuk memiliki barang dan dilaksanakan sehubungan adanya perpindahan kepemilikan barang atau benda (*transfer of property*) (Karim, 2014: 97). *Debt financing* terdiri dari pembiayaan *murabahah*, pembiayaan *salam*, pembiayaan *istishna'*, pembiayaan *ijarah*, dan pembiayaan *qardh*.

## 2) *Equity financing* (X<sub>2</sub>)

*Equity financing* merupakan pembiayaan yang berdasarkan prinsip bagi hasil yang digunakan untuk usaha kerjasama yang ditujukan guna untuk mendapatkan barang sekaligus jasa (Karim, 2014: 97). *Equity financing* terdiri dari pembiayaan *musyarakah* dan pembiayaan *mudharabah*.

### b. Variabel Dependen

Variabel dependen adalah variabel yang dipengaruhi oleh variabel bebas atau variabel yang akan diramalkan. Variabel dependen disebut biasa juga disebut variabel terikat. Variabel dependen dalam penelitian ini adalah *profit expense ratio* (Z).

*Profit expense ratio* (PER) adalah rasio yang digunakan untuk melihat/menunjukkan profit yang tinggi dengan beban-beban yang harus ditanggungnya. Efisiensi merupakan salah satu parameter kinerja yang secara teoritis menjadi salah satu kinerja yang mendasari seluruh kinerja sebuah organisasi. Untuk mendapatkan keuntungan yang besar, manajemen haruslah diselenggarakan dengan efisien (Firdaus dan Prasetyo, 2017).

### c. Variabel Intervening

Variabel intervening secara teoritis merupakan variabel yang memengaruhi antara variabel independen dengan variabel dependen menjadi hubungan yang tidak langsung dan tidak dapat diamati dan

diukur. Variabel intervening dalam penelitian ini adalah *non performing financing*.

Menurut Mutamimah dan Chasanah (2012: 51) menjelaskan bahwa bank sangat memperhatikan risiko kredit, mengingat sebagian besar bank melakukan pemberian kredit sebagai bisnis utamanya. Saat ini, sejarah menunjukkan bahwa risiko kredit merupakan kontributor utama yang menyebabkan kondisi bank memburuk karena nilai kerugian yang ditimbulkannya sangat besar sehingga mengurangi modal bank secara cepat. Indikator yang menunjukkan kerugian akibat risiko kredit adalah tercermin dari besarnya *non performing financing* (NPF). NPF adalah rasio antara pembiayaan yang bermasalah dengan total pembiayaan yang disalurkan oleh bank syariah.

**Tabel 1.1**  
**Operasionalisasi Variabel**

| <b>VARIABEL</b>                 | <b>INDIKATOR<br/>(RUMUS)</b>                                                                                                                   |
|---------------------------------|------------------------------------------------------------------------------------------------------------------------------------------------|
| 1                               | 2                                                                                                                                              |
| <i>Debt Financing</i>           | $\text{Debt Financing} = \frac{\text{jumlah Debt Financing}}{\text{total pembiayaan}}$<br>(Darmoko dan Nuriyah, 2012)                          |
| <i>Equity Financing</i>         | $\text{Equity Financing} = \frac{\text{jumlah Equity Financing}}{\text{total pembiayaan}}$<br>(Darmoko dan Nuriyah, 2012)                      |
| <i>Non Performing Financing</i> | $\text{Non Performing Financing} = \frac{\text{pembiayaan bermasalah}}{\text{total pembiayaan}} \times 100\%$<br>(Lemiyana dan Litriani, 2016) |
| <i>Profit Expense Ratio</i>     | $\text{Profit Expense Ratio} = \frac{\text{profit}}{\text{total expenses}}$<br>(Darmoko dan Nuriyah, 2012)                                     |

## 2. Ruang Lingkup Penelitian

Jenis penelitian ini adalah pengujian hipotesis (*hypothesis testing study*). Pengujian hipotesis digunakan untuk menjelaskan sifat dan hubungan antarvariabel yang akan diuji berdasarkan dengan teori yang ada. Penelitian ini bertujuan untuk menganalisa pengaruh *debt financing* dan *equity financing* terhadap *profit expense ratio* melalui *non performing financing* pada perbankan syariah di Indonesia periode 2013 – 2017. Variabel-variabel yang erat hubungannya akan bergabung membentuk sebuah faktor di mana setiap faktor yang terbentuk menggambarkan ciri-ciri dari variabel pembentuknya.

Penelitian ini dilakukan dengan mengumpulkan, mencatat, dan mengkaji data sekunder yang berupa laporan keuangan perbankan syariah di Indonesia melalui website Otoritas Jasa Keuangan dan Bank Indonesia tahun 2013 – 2017. Aspek yang diteliti adalah *debt financing*, *equity financing*, *profit expense ratio*, dan *non performing financing*.

## E. PENELITIAN TERDAHULU

Penelitian mengenai *profit expense ratio* pada perbankan syariah telah ada beberapa yang dilakukan oleh peneliti sebelumnya. Namun, pada penelitian ini cukup berbeda karena lebih meluas. Pada penelitian ini menghubungkan antara variabel moderating yaitu *non performing financing* dan variabel *profit expense ratio* perbankan syariah serta mengkaitkan variabel independen yaitu *debt financing* dan *equity financing*. Perbedaan penelitian ini terletak pada penjabaran variabelnya dan ditambahkan variabel intervening.

**Tabel 1.2**  
**Penelitian Terdahulu**

| NAMA PENELITI                                         | JUDUL PENELITIAN                                                                                                                                                                    | HASIL PENELITIAN                                                                                                                                                                                                                                                                                                                                                                                                                                                                                                                                                                                                                                                              |
|-------------------------------------------------------|-------------------------------------------------------------------------------------------------------------------------------------------------------------------------------------|-------------------------------------------------------------------------------------------------------------------------------------------------------------------------------------------------------------------------------------------------------------------------------------------------------------------------------------------------------------------------------------------------------------------------------------------------------------------------------------------------------------------------------------------------------------------------------------------------------------------------------------------------------------------------------|
| Nur Kholis dan Lintang Kurniawati (2018)              | Pengaruh pembiayaan bagi hasil, <i>non performing financing</i> , dan biaya operasional pendapatan operasional (BOPO) terhadap <i>return on assets</i> (ROA) pada Bank umum syariah | Pembiayaan bagi hasil, NPF, dan BOPO berpengaruh secara simultan terhadap ROA bank umum syariah di seluruh Indonesia. Pembiayaan bagi hasil secara parsial tidak berpengaruh terhadap ROA bank umum syariah. NPF secara parsial berpengaruh terhadap ROA bank umum syariah. BOPO secara parsial berpengaruh terhadap ROA bank umum syariah.                                                                                                                                                                                                                                                                                                                                   |
| Muhammad Agif Priyadi dan Dikdik Tandika (2018)       | Pengaruh tingkat <i>debt financing</i> dan <i>equity financing</i> terhadap <i>profit expense ratio</i> Bank Umum Syariah Periode 2014-2017                                         | Secara simultan <i>debt financing</i> dan <i>equity financing</i> tidak berpengaruh secara signifikan terhadap <i>profit expense ratio</i> . <i>Debt financing</i> secara parsial tidak berpengaruh secara signifikan terhadap <i>profit expense ratio</i> . <i>Equity financing</i> secara parsial tidak berpengaruh secara signifikan terhadap <i>profit expense ratio</i> .                                                                                                                                                                                                                                                                                                |
| Dicky Permana Hidayat dan Erman Denny Arfianto (2017) | Analisis pengaruh <i>good corporate governance</i> (GCG), prinsip pembiayaan, dan tujuan penggunaan pembiayaan terhadap pembiayaan bermasalah perbankan syariah di Indonesia        | Secara simultan variabel independen dapat memengaruhi dependen. GCG tidak berpengaruh secara signifikan terhadap NPF. Prinsip bagi hasil secara parsial memiliki pengaruh negatif dan tidak signifikan terhadap NPF. Prinsip jual beli memiliki pengaruh positif dan signifikan terhadap NPF. Pembiayaan sewa memiliki pengaruh positif dan signifikan terhadap NPF. Pembiayaan modal kera berpengaruh negatif dan tidak signifikan terhadap NPF. Pembiayaan investasi memiliki pengaruh searah dan signifikan terhadap NPF. Pembiayaan konsumsi berpengaruh positif dan signifikan terhadap NPF. Pembiayaan konsumsi mempunyai pengaruh positif dan signifikan terhadap NPF. |



|                                          |                                                                                                                                                                                                |                                                                                                                                                                                                                                                                                                                                               |
|------------------------------------------|------------------------------------------------------------------------------------------------------------------------------------------------------------------------------------------------|-----------------------------------------------------------------------------------------------------------------------------------------------------------------------------------------------------------------------------------------------------------------------------------------------------------------------------------------------|
| Slamet Riyadi dan Agung Yulianto (2014)  | Pengaruh pembiayaan bagi hasil, pembiayaan jual beli, <i>financing to deposit ratio</i> (FDR) dan <i>non performing financing</i> (NPF) terhadap profitabilitas Bank Umum Syariah di Indonesia | Secara simultan pembiayaan bagi hasil, pembiayaan jual beli, FDR, dan NPF berpengaruh terhadap profitabilitas. Pembiayaan bagi hasil berpengaruh negatif signifikan terhadap ROA Bank Umum Syariah. Pembiayaan jual beli tidak berpengaruh terhadap ROA. FDR berpengaruh positif signifikan terhadap ROA. NPF tidak berpengaruh terhadap ROA. |
| Henry W. Darmoko dan Eric Nuriyah (2012) | Pengaruh tingkat <i>debt financing</i> (DF) dan <i>equity financing</i> (EF) terhadap <i>profit expense ratio</i> (PER) Pada Perbankan Syariah                                                 | Secara simultan <i>debt financing</i> dan <i>equity financing</i> berpengaruh terhadap <i>profit expense ratio</i> . <i>Debt financing</i> berpengaruh signifikan terhadap PER. <i>Equity financing</i> berpengaruh signifikan terhadap PER.                                                                                                  |
| Arna Suryani (2011)                      | Pengaruh tingkat <i>debt financing</i> dan <i>equity financing</i> terhadap <i>profit expense ratio</i> Pada Perbankan Syariah Jambi Periode 2003–2010                                         | Secara simultan <i>debt financing</i> dan <i>equity financing</i> tidak berpengaruh positif terhadap <i>profit expense ratio</i> . Secara parsial, <i>debt financing</i> dan <i>equity financing</i> berpengaruh negatif terhadap <i>profit expense ratio</i> .                                                                               |

## F. TUJUAN DAN MANFAAT PENULISAN

### 1. Tujuan Penulisan

Berdasarkan rumusan masalah di atas, maka tujuan penulisan yang ingin dicapai adalah sebagai berikut.

- a. Untuk mengetahui *debt financing* berpengaruh positif secara signifikan atau tidak terhadap *non performing financing*.
- b. Untuk mengetahui *equity financing* berpengaruh positif secara signifikan atau tidak terhadap *non performing financing*.
- c. Untuk mengetahui *debt financing* berpengaruh positif secara signifikan atau tidak terhadap *profit expense ratio*.

- d. Untuk mengetahui *equity financing* berpengaruh positif secara signifikan atau tidak terhadap *profit expense ratio*.
- e. Untuk mengetahui *non performing financing* berpengaruh positif secara signifikan atau tidak terhadap *profit expense ratio*.
- f. Untuk mengetahui *debt financing* berpengaruh positif secara signifikan atau tidak terhadap *profit expense ratio* melalui *non performing financing*.
- g. Untuk mengetahui *equity financing* berpengaruh positif secara signifikan atau tidak terhadap *profit expense ratio* melalui *non performing financing*.

## 2. Manfaat Penulisan

### a. Bagi perbankan

Penelitian ini diharapkan mampu menjadi landasan bagi perbankan di Indonesia khususnya perbankan syariah dalam usaha meningkatkan profitabilitas melalui pembiayaan (*debt financing* dan *equity financing*).

### b. Bagi Masyarakat Umum

Penelitian ini diharapkan memberikan kontribusi manfaat di lingkungan masyarakat berupa informasi tentang pengaruh *debt financing* dan *equity financing* terhadap *profit expense ratio* dan *non performing financing* sebagai variabel moderating pada perbankan syariah di Indonesia.

### c. Bagi Peneliti

Penelitian ini dapat bermanfaat untuk pengembangan ilmu pengetahuan dan menambah wawasan dalam menganalisis pengaruh *debt financing* dan *equity financing* terhadap *profit expense ratio* melalui *non performing financing* pada perbankan syariah di Indonesia.

## G. SISTEMATIKA PENULISAN

Untuk mendapatkan gambaran yang utuh dalam penulisan penelitian ini, maka disusunlah suatu sistematika penulisan yang berisi mengenai informasi serta hal-hal lain yang berhubungan dengan hal penelitian ini. Adapun sistematika penulisan penelitian ini adalah sebagai berikut.

### BAB I : Pendahuluan

Pada bab ini akan diuraikan rumusan masalah yang menjadi landasan dasar pemikiran atau latar belakang penelitian ini. Kemudian selanjutnya, disusun rumusan dan diakhiri dengan sistematika penulisan.

### BAB II : Tinjauan Pustaka

Pada bab ini akan diuraikan beberapa teori dan penelitian terdahulu yang menjadi landasan yang berkaitan dengan masalah yang ingin diteliti dalam penulisan ini.

### BAB III : Metode Penelitian

Pada bab ini akan diuraikan mengenai variabel-variabel penelitian dan definisi operasional, penentuan populasi dan sampel, jenis dan

sumber data, metode pengumpulan data, serta metode analisis yang digunakan dalam menganalisis data yang telah diperoleh.

**BAB IV : Analisis dan Pembahasan**

Pada bab ini akan diuraikan tentang analisis data dan pembahasan dari hasil data yang diperoleh dari data yang telah diolah dengan menggunakan metode-metode yang digunakan dalam penelitian ini.

**BAB V : Penutup**

Pada bab ini akan diuraikan tentang kesimpulan dari hasil analisis data yang diperoleh.



## BAB II

### TINJAUAN PUSTAKA

#### A. *COMMERCIAL LOAN THEORY*

*Commercial loan theory* merupakan teori tertua perbankan. Dalam buku Adam Smith yang terkenal *The Wealth of Nation* yang diterbitkan pada tahun 1776, ia mengkaji teori *commercial loan theory*. Teori ini beranggapan bahwa perbankan hanya boleh memberikan pinjaman dengan surat dagang jangka pendek yang dapat dicairkan dengan sendirinya (*self liquidating*). *Self liquidating* memberikan arti untuk pembayaran kredit atau pembiayaan tersebut merupakan sumber likuiditas perbankan. Teori ini mengemukakan bahwa suatu bank akan mengalami likuid jika perbankan melakukan pemberian pinjaman dengan pembiayaan dagang jangka pendek dan dicairkan pada saat perbankan mengalami keadaan bisnis yang normal (*usual business*) (Hernawati dan Puspasari, 2018: 31).

Menurut Edem (2017: 149) *commercial loan theory* memiliki kelemahan antara lain: banyaknya penekanan terhadap jatuh tempo aset bank bukan terhadap penjualan produk, tidak konsisten terhadap permintaan dalam pengembangan ekonomi, pengecualian pada pinjaman jangka panjang, dan pengucualian pula terhadap stabilitas giro yang membantu bank dalam melakukan pinjaman jangka panjang.



## B. STEWARDSHIP THEORY

*Stewardship theory* dicetuskan oleh Donaldson dan Davis. Teori ini diperkenalkan sebagai teori yang berdasarkan atas perilaku manusia, tingkah laku, pola manusia, mekanisme psikologis pada sebuah organisasi yang mempraktikkan kepemimpinan sebagai aspek yang memiliki peranan penting dalam melakukan pencapaian tujuan (Ikhsan dan Suprpto, 2008: 84). *Stewardship theory* berakar pada ilmu psikologi dan sosiologi serta dirancang untuk melihat situasi di mana *steward* (pengelola) termotivasi untuk bertindak demi kepentingan dan tujuan yang terbaik bagi para *principal* (pemilik dana) (Donaldson dan Davis, 1991: 51).

Menurut *stewardship theory*, perilaku *steward* bersifat kolektif. Hal ini disebabkan karena *steward* berusaha untuk mencapai tujuan organisasi, seperti meningkatkan pertumbuhan penjualan atau profitabilitas. Perilaku ini selanjutnya akan menguntungkan *principal* karena tujuan mereka ditindaklanjuti oleh *steward*. Pakar teori ini mengasumsikan bahwa hubungan antara *principal* dan *steward* memiliki hubungan yang kuat dalam keberhasilan suatu organisasi; di mana pihak *steward* melindungi dan memaksimalkan kekayaan yang dimiliki oleh *principal* melalui kinerja perusahaan sehingga fungsi utilitas yang dimiliki oleh *steward* dimaksimalkan (Donaldson dan Davis, 1997: 24 – 25).

*Stewardship theory* dapat digunakan dalam produk pembiayaan pada perbankan syariah. Bank syariah sebagai *principal* yang memercayakan nasabah sebagai *steward* untuk mengelola dana yang fungsinya untuk

mengakomodasi semua kepentingan *principal* dan *steward* yang mengutamakan pada pelayanan yang memiliki perilaku di mana nasabah dapat dibentuk agar selalu dapat diajak bekerjasama dalam sebuah organisasi, memiliki perilaku kolektif/berkelompok dengan utilitas yang tinggi daripada individualnya dan selalu bersedia untuk melayani (Riyadi dan Yulianto, 2014: 468). Dengan kata lain, konsep dasar dalam teori ini yaitu kepercayaan; di mana *principal* memercayakan dananya untuk dikelola kepada pihak *steward* dengan melakukan pekerjaan yang baik, memiliki integritas, dan bertanggungjawab dalam mengemban tugasnya (Yuliafitri dan Rivaldi, 2017: 219).

### **C. PENGERTIAN BANK SYARIAH**

Dalam perbincangan sehari-hari, bank dikenal dengan sebagai lembaga keuangan kegiatan utamanya menerima simpan berupa tabungan, giro, dan deposito. Lalu bank juga dikenal sebagai tempat untuk meminjam uang (melakukan kredit bagi masyarakat yang memerlukan dana. Perbankan juga sebagai tempat untuk menukar uang, memindahkan uang dan menerima segala bentuk pembayaran serta setoran seperti melakukan pembayaran listrik dan telepon, air pajak, dan sebagainya (Kasmir, 2014: 24).

Menurut Undang-Undang Perbankan Nomor 10 Tahun 1998 bank adalah badan usaha yang menghimpun dana dari masyarakat dalam bentuk simpanan dan menyalurkannya ke masyarakat dalam bentuk kredit dan/atau bentuk lainnya untuk meningkatkan taraf hidup rakyat banyak (Ismail, 2011: 30). Menurut Undang-Undang Nomor 21 Tahun 2008 tentang perbankan syariah menyatakan bahwa perbankan syariah merupakan segala sesuatu yang

menyangkut tentang bank syariah dan unit usaha syariah yang mencakup segala kegiatan usaha, kelembagaan, dan cara serta proses dalam melaksanakan kegiatan usahanya Bank syariah adalah bank yang menjalankan kegiatan usahanya berdasarkan prinsip syariat dan berdasarkan jenisnya terdiri atas bank umum syariah (BUS), unit usaha syariah (UUS), dan bank pembiayaan rakyat syariah (BPRS) (Ismail, 2011).

#### **D. PEMBIAYAAN**

Di Indonesia memiliki pertumbuhan yang relatif besar dibandingkan dengan negara-negara asia lainnya sehingga perlu pengelolaan manajemen pembiayaan yang baik. Hal ini disebabkan karena pembiayaan merupakan salah satu aktivitas utama yang dilakukan oleh perbankan syariah. Perbankan syariah harus menjual berbagai jenis produk pembiayaan sehingga dapat melakukan ekspansi pembiayaan. Pengetahuan karakteristik produk pembiayaan merupakan suatu keharusan bagi pegawai/karyawan pengelola pembiayaan syariah karena memiliki pengetahuan yang cukup mengenai produk pembiayaan akan sangat berpengaruh terhadap pengelolaan pembiayaan (Riqullah, dkk., 2015: 48).

Penyaluran dana dalam bentuk pembiayaan berdasarkan kepercayaan yang dimiliki oleh perbankan syariah terhadap nasabahnya, di mana pihak perbankan sebagai pemilik dana mempercayai nasabahnya mampu mengembalikan pembiayaan yang ia gunakan karena nasabah tersebut memiliki tanggungjawab untuk mengembalikan dana yang dipinjamkan oleh bank syariah sesuai dengan jangka waktu yang telah disepakati (Ismail, 2011: 105).

Pembiayaan yang diberikan oleh perbankan syariah berbeda dengan pemberian kredit oleh perbankan konvensional. Di mana perbankan konvensional mendapatkan keuntungan dari bunga pinjaman nasabah, sedangkan perbankan syariah mendapatkan keuntungan sesuai dengan akad yang berlaku pada perbankan syariah. Skema dalam pemberian pinjaman/kredit kepada pihak yang membutuhkan pada perbankan syariah berbeda dengan bank konvensional, di mana dalam perbankan syariah tidak dikenal istilah kredit dalam menyalurkan dananya; namun dikenal dengan pembiayaan. Sifat pembiayaan pada perbankan syariah pun tidak bersifat utang piutang tetapi merupakan investasi yang diberikan oleh perbankan syariah kepada nasabah dalam melakukan usaha (Ismail, 2011: 106).

Menurut Undang-Undang Perbankan Nomor 10 Tahun 1998, pembiayaan adalah penyediaan dana atau tagihan yang berdasarkan akad antara bank dan pihak yang dibiayai untuk mengembalikan dana tersebut sesuai dengan jangka waktu yang disepakati dengan imbalan bagi hasil yang berdasarkan dengan prinsip dan aturan hukum syariah Islam (Ismail, 2011: 106).

Secara garis besar Islam membagi kegiatan manusia menjadi dua macam, yaitu kegiatan ibadah sebagai bentuk ketaatan kita pada-Nya dan pengabdian kita terhadap Sang Pencita dan kegiatan muamalah yang berkaitan dengan hubungan antara sesama manusia. Kaidah dasar ibadah haram jika tidak sesuai dengan hal-hal diperintahkan-Nya dan kaidah dasar muamalah adalah boleh (mubah) jika hal-hal yang dilakukan sesuai dengan perintah-Nya pula

(Umam, 2015: 14). Dengan demikian, sistem ekonomi Islam dalam transaksi-transaksi yang dilakukan harus bebas dari riba, gharar (ketidakpastian), maysir (spekulasi/judi), dan kebathilan atau sering disingkat dengan MAGHRIB. Berdasarkan firman Allah swt. dalam Q.S. Al-Baqarah, 2: 279 tentang pelarangan riba yaitu sebagai berikut..

فَإِنْ لَمْ تَفْعَلُوا فَأْذَنُوا بِحَرْبٍ مِنَ اللَّهِ وَرَسُولِهِ وَإِنْ تُبْتُمْ فَلَكُمْ رُءُوسُ أَمْوَالِكُمْ لَا تَظْلِمُونَ وَلَا تُظْلَمُونَ

**Terjemahan:**

“Maka jika kamu tidak mengerjakan (meninggalkan sisa riba), maka ketahuilah, bahwa Allah dan Rasul-Nya akan memerangimu. Dan jika kamu bertaubat (dari pengambilan riba), Maka bagimu pokok hartamu; kamu tidak menganiaya dan tidak (pula) dianiaya.” (Kementrian Agama RI).

Dalam kandungan ayat di atas jika kita tidak melaksanakan apa yang diperintah oleh Allah sehingga kita melakukan riba maka akan terjadi bencana dan kerusakan di dunia serta siksa pedih di akhirat. Akan tetapi, jika kita bertaubat yang tidak lagi melakukan transaksi riba dan melaksanakan segala perintah-Nya, maka bencana dan kerusakan di dunia tidak berlanjut serta kita berhak atas pokok harta kita dari mereka. Dengan demikian, kita berbuat dzalim atau merugikan orang lain dengan membebani mereka pembayaran hutang melebihi apa yang mereka terima dan tidak dzalimi/dirugikan karena membayar penuh sebesar hutang yang mereka terima.

Menurut Ismail (2011: 107) dalam bukunya yang berjudul Perbankan Syariah ada beberapa unsur-unsur dalam pembiayaan yaitu sebagai berikut.

1. **Bank syariah**, yaitu lembaga keuangan yang memberikan pembiayaan kepada nasabah yang membutuhkan dana.



2. **Mitra usaha/Partner**, yaitu pihak yang mendapatkan pembiayaan dari bank syariah; atau dengan kata lain, orang yang menggunakan dana yang disalurkan oleh bank syariah.
3. **Kepercayaan (Trust)**, di mana bank syariah memberikan kepercayaan penuh kepada nasabah yang melakukan pembiayaan akan memenuhi kewajibannya dalam mengembalikan dana bank syariah sesuai dengan jangka waktu yang telah ditentukan/diperjanjikan.
4. **Akad**, merupakan suatu kontrak perjanjian yang dilakukan antara nasabah/mitra dan bank syariah.
5. **Risiko**, di mana setiap dana yang disalurkan oleh bank syariah kepada nasabah/mitra memiliki risiko gagal bayar (tidak kembalinya dana). Risiko pembiayaan merupakan risiko kemungkinan gagal bayar sehingga dana yang disalurkan tidak dapat dikembalikan dan akan menimbulkan kerugian bagi pihak bank syariah.
6. **Jangka waktu**, merupakan periode waktu yang diperlukan oleh nasabah/mitra untuk mengembalikan dana yang telah digunakannya kepada pihak bank syariah. Jangka waktu dapat bervariasi, antara lain jangka pendek, menengah, dan jangka panjang.
7. **Balas jasa**, di mana nasabah/mitra ketika mengembalikan dana tersebut memberikan balas jasa kepada pihak bank syariah sesuai dengan akad yang telah disepakati.

Pembiayaan yang diberikan oleh perbankan syariah berguna untuk membantu nasabah dalam memenuhi kebutuhan dalam meningkatkan usaha

yang dijalankannya. Nasabah dapat berupa perorangan/individu, pengusaha, lembaga, badan usaha, dan lainnya yang membutuhkan dana (Ismail, 2011:108).

#### E. *DEBT FINANCING*

*Debt financing* merupakan salah satu pembiayaan yang dikenal di perbankan syariah dengan menggunakan prinsip jual beli yang ditujukan untuk memiliki barang dan dilaksanakan sehubungan adanya perpindahan kepemilikan barang atau benda (*transfer of property*) (Karim, 2014: 97). *Debt financing* yang dikembangkan oleh perbankan syariah adalah *murabahah*, *istishna'*, *salam*, *ijarah*, dan *qardh*.

Dalam Islam telah diharamkan melipatgandakan atau penambahan nilai terhadap pinjaman seperti adanya suku bunga dalam bank konvensional. Sedangkan Islam memperbolehkan jual beli karena keuntungan yang dihasilkan merupakan marjin keuntungan yang berasal dari selisih antara harga jual dengan harga beli.

Berdasarkan firman Allah swt. dalam Q.S. Ar-Ruum ayat 39 menjelaskan tentang jual beli dan larangan riba yaitu sebagai berikut.

وَمَا آتَيْتُمْ مِنْ رَبًّا لِيَرْبُوَ فِي أَمْوَالِ النَّاسِ فَلَا يَرْبُو عِنْدَ اللَّهِ وَمَا  
آتَيْتُمْ مِنْ زَكَاةٍ تُرِيدُونَ وَجْهَ اللَّهِ فَأُولَئِكَ هُمُ الْمُضْعِفُونَ.

#### Terjemahan:

“Dan sesuatu riba (tambahan) yang kamu berikan agar dia bertambah pada harta manusia, maka riba itu tidak menambah pada sisi Allah. Dan apa yang kamu berikan berupa zakat yang kamu maksudkan untuk mencapai keridhaan Allah, maka (yang berbuat demikian) itulah orang-orang yang melipat gandakan (pahalanya).” (Kementrian Agama RI).

Firman Allah swt. pada Q.S. Al-Baqarah ayat 275 pula menegaskan bahwa jual beli diperbolehkan dalam Islam yaitu sebagai berikut.

وَأَحَلَّ اللَّهُ الْبَيْعَ وَحَرَّمَ الرِّبَا

**Terjemahan:**

“Dan Allah telah menghalalkan jual beli dan mengharamkan riba”

(Kementrian Agama RI).

Kandungan dalam Q.S. Ar-Ruum ayat 39 di atas menjelaskan tentang riba yang dimaksudkan sebagai hadiah atau memberi untuk memperoleh lebih. Riba merupakan pengembalian lebih dari hutang. Dalam ayat ini ditegaskan bahwa perilaku bisnis yang menggunakan riba tidak memperoleh berkah dari Allah dan tidak memperoleh pahala dari-Nya karena pemberian tersebut tidak ikhlas. Oleh karena itu, para ulama memandang ayat ini sebagai ayat pertama dalam pengharaman riba sampai pengharamannya secara tegas. Sedangkan dalam Q.S. Al-Baqarah, 2: 275 menjelaskan bahwa Allah telah menegaskan bahwa jual beli dihalalkan dan riba diharamkan. Namun, banyak yang beranggapan bahwa jual beli dan riba sama karena keduanya menghasilkan keuntungan. Padahal, substansi keduanya berbeda. Hal ini disebabkan karena riba sangat merugikan salah satu pihak dan jual beli menguntungkan kedua belah pihak (Kementrian Agama RI).

**1. Murabahah**

*Murabahah* adalah akad jual beli atas barang tertentu dan penjual menyebutkan harga pembelian barang kepada pembeli kemudian menjual kepada pihak pembeli dengan mensyaratkan keuntungan yang diharapkan

sesuai jumlah tertentu. Dalam akad ini, penjual menjual barangnya dengan meminta kelebihan atas harga beli dengan harga jual. Perbedaan antara harga beli dan harga jual barang disebut dengan keuntungan (Ismail, 2011:138).

Pada awalnya *murabahah* merupakan akad yang tidak ada hubungannya dengan pembiayaan. Namun demikian, akad *murabahah* ini kemudian digunakan oleh perbankan syariah dengan menambah beberapa konsep lain sehingga menjadi bentuk pembiayaan. Akan tetapi, validitas transaksi seperti ini tergantung pada beberapa syarat yang benar-benar harus diperhatikan agar transaksi tersebut diterima secara syariah (Ascarya, 2013: 82). Menurut Ismail (2011: 139) dalam pembiayaan *murabahah* sekurang-kurangnya mendapat dua pihak yang melakukan transaksi jual beli, yaitu bank syariah sebagai penjual dan nasabah sebagai pembeli barang.

Menurut Ascarya (2013: 83) menjelaskan bentuk-bentuk akad *murabahah* antara lain sebagai berikut.

- a. *Murabahah* sederhana yaitu bentuk akad *murabahah* ketika penjual memasarkan barangnya kepada pembeli dengan harga sesuai harga perolehan ditambah margin keuntungan yang diinginkan.
- b. *Murabahah* kepada pemesan melibatkan tiga pihak yaitu pemesan, pembeli, dan penjual. Bentuk *murabahah* ini juga melibatkan pembeli sebagai perantara karena keahliannya atau karena kebutuhan pemesan akan pembiayaan.

## 2. *Salam*

Menurut Ascarya (2013: 90) akad *salam* merupakan bentuk jual beli dengan pembayaran di muka dan penyerahan barang di kemudian hari (*advanced payment* atau *forward buying* atau *future sales*) dengan harga, spesifikasi, jumlah, kualitas, tanggal, dan tempat penyerahan yang jelas, serta disepakati sebelumnya dalam perjanjian.

Rasulullah SAW memperbolehkan akad *salam* dengan beberapa syarat yang harus dipenuhi. Tujuan utama dari jual beli *salam* adalah untuk memenuhi kebutuhan para petani kecil memerlukan modal untuk memulai masa tanam dan untuk menghidupi keluarganya sampai panen tiba. Setelah pelarangan riba, mereka tidak dapat lagi mengambil pinjaman ribawi untuk keperluan ini sehingga diperbolehkan bagi mereka untuk menjual produk pertaniannya di muka (Ascarya, 2013: 90).

Menurut Ismail (2011: 154) transaksi *salam* akan sah apabila memenuhi rukun dan syarat sebagai berikut.

- a. Pembeli (*muslam*)
- b. Penjual (*muslam ilaih*)
- c. Hasil produksi atau barang yang diserahkan (*muslam fihi*)
- d. Harga
- e. Ijab kabul

## 3. *Istishna'*

Menurut Ismail (2011: 146) *istishna'* yaitu akad kontrak jual beli barang antara dua pihak berdasarkan pesanan dari pihak lain dan barang



pesanan akan diproduksi sesuai dengan spesifikasi yang telah disepakati terlebih dahulu. *Istishna'* adalah akad penjualan antara pembeli dan produsen yang bertindak sebagai penjual.

Akad *istishna'* menciptakan kewajiban moral bagi perusahaan untuk memproduksi barang pesanan pembeli. Sebelum perusahaan mulai memproduksinya, setiap pihak dapat membatalkan kontrak dengan memberitahukan sebelumnya kepada pihak lain. Namun demikian, apabila perusahaan sudah memulai produksinya, kontrak *istishna'* tidak dapat diputuskan secara sepihak (Ascarya, 2013: 97).

Menurut Ismail (2011: 147) dalam pembiayaan *istishna'*, bank bertindak sebagai penerima pesanan juga sebagai pemesan barang yang diinginkan oleh nasabah. Ada dua cara dapat dilakukan oleh bank syariah dalam aplikasi pembiayaan *istishna'* yaitu produsen dipilih oleh bank dan produsen dipilih oleh nasabah.

#### 4. *Ijarah*

Akad *ijarah* dilandasi adanya perpindahan manfaat atau hak guna, bukan perpindahan kepemilikan atau hak milik. Jadi pada dasarnya prinsip *ijarah* sama saja dengan prinsip jual beli, namun yang membedakannya adalah objek transaksinya. Bila pada jual beli objek transaksinya barang, pada *ijarah* objek transaksinya adalah barang maupun jasa (Karim, 2014: 137).

Menurut Ascarya (2013: 101) rukun dari akad *ijarah* yang harus dipenuhi dalam transaksi ada beberapa yaitu sebagai berikut.

- a. Pelaku akad yaitu *musta'jir* (penyewa) dan *mu'jir/muajir* (pemilik).
- b. Objek akad yaitu aset yang disewakan dan harga sewa.
- c. *Shighah* yaitu ijan dan kabul.

Dalam akad *ijarah*, penyewa wajib menggunakan barang yang disewakan menurut syarat-syarat akad atau menurut kelaziman penggunaannya. Penyewa juga wajib untuk menjaga barang-barang yang disewakan agar tetap utuh (Karim, 2014: 138).

## 5. *Qardh*

Akad *qardh* merupakan fasilitas pembiayaan yang diberikan oleh bank syariah dalam membantu pengusaha kecil, di mana akad *qardh* merupakan pemberian harta kepada orang lain yang dapat ditagih atau diminta kembali sesuai dengan jumlah uang yang dipinjamkan tanpa adanya tambahan atau imbalan yang diminta oleh bank syariah (Ismail, 2011: 212).

Menurut Ismail (2011: 212) dalam akad *qardh*, perbankan syariah sebagai pemberi pinjaman memberikan kepada nasabah dengan ketentuan bahwa penerima pinjaman akan mengembalikan pinjaman sesuai dengan jangka waktu yang telah dijanjikan dengan jumlah yang sama dengan pinjamana yang diminta. Artinya, nasabah yang melakukan pembiayaan tersebut tidak harus mengembalikan pinjamannya dengan memberikan tambahan atas pinjamannya.

Dari penjelasan dari seluruh transaksi akad dalam *debt financing*, maka persamaan dari *debt financing* yaitu sebagai berikut.

$$\text{Debt Financing} = \frac{\text{jumlah debt financing}}{\text{total pembiayaan}}$$

(Darmoko dan Nuriyah, 2012)

## F. EQUITY FINANCING

*Equity financing* merupakan pembiayaan yang berdasarkan prinsip bagi hasil yang digunakan untuk usaha kerjasama yang ditujukan guna untuk mendapatkan barang sekaligus jasa (Karim, 2914: 97). Salah satu hal yang membedakan bank konvensional dengan bank syariah yaitu adanya pembiayaan bagi hasil. Di mana *equity financing* ini tidak membebankan bunga kepada nasabah, akan tetapi ikut serta dalam berinvestasi. Hasil investasi tersebut akan diterima dalam bentuk bagi hasil atas usaha yang dijalankan oleh nasabah. Dalam *equity financing* dibedakan menjadi dua transaksi akad pembiayaan yaitu *mudharabah* dan *musyarakah* (Ismail, 2011: 166).

Allah berfirman dalam Q.S. Al-Muzzammil ayat 20 yaitu sebagai berikut.

وَأَخْرُونَ يَضْرِبُونَ فِي الْأَرْضِ يَبْتَغُونَ مِنْ فَضْلِ اللَّهِ...

**Terjemahan:**

“...dan sebagian mereka berjalan di bumi mencari karunia Allah...”

(Kementrian Agama RI).

Kandungan Q.S. Al-Muzammil ayat 20 di atas menjelaskan bahwa pembiayaan bagi hasil diperbolehkan dalam syariah Islam yang dapat

melakukan kerjasama dalam mencari rezeki yang Allah SWT tebarkan di muka bumi ini. Hal ini disebabkan karena mencari rezeki merupakan pekerjaan yang bermanfaat dan harus dikerjakan menurut perintah Allah swt. dan dianjurkan pula memberikan bantuan bagi kepentingan *sabilillah*, baik sendiri-sendiri maupun secara bersama-sama. Dengan pinjaman itulah agama ini bisa ditegakkan dan urusan sosial kemasyarakatan dapat ditegakkan (Kementrian Agama RI).

### **1. Mudharabah**

Akad *mudharabah* ini telah dikenal oleh ummat muslim sejak zaman Nabi, bahkan telah dipraktikkan oleh bangsa Arab sebelum turunnya Islam. Pembiayaan *mudharabah* adalah akad pembiayaan antara bank syariah sebagai *shahibul maal* dan nasabah sebagai *mudharib* untuk melaksanakan kegiatan usaha, di mana bank syariah memberikan modal sebanyak 100% dan nasabah menjalankan usahanya. Hasil usaha atas pembiayaan *mudharabah* akan dibagi antara bank syariah dan nasabah dengan nisbah bagi hasil yang telah disepakati bersama pada saat melakukan akad (Ismail, 2011: 168).

Menurut Karim (2014: 205) dalam melakukan akad pembiayaan *mudharabah* ada beberapa faktor yang harus ada dalam akad *mudharabah* ini, yaitu sebagai berikut.

- a. Ada pelaku, di mana dalam melakukan akad *mudharabah* ini harus ada minimal dua pelaku yaitu pihak pertama bertindak sebagai

pemilik modal (*shahibul maal*) dan pihak kedua bertindak sebagai pelaksana usaha (*mudharib*).

- b. Objek *mudharabah*, di mana pihak pertama sebagai pemilik modal menyerahkan modalnya (baik berupa uang maupun berupa barang yang dirincikan dengan nilai uang) sebagai objek *mudharabah*. Sedangkan pihak kedua sebagai pelaksana menyerahkan kerjanya (dapat berbentuk keahlian, keterampilan, *selling skill*, *management skill*, dan lain-lain) sebagai objek *mudharabah*.
- c. Persetujuan kedua belah pihak, merupakan kondisi kedua pihak untuk melakukan kesepakatan dalam mengikatkan diri pada akad *mudharabah*.
- d. Nisbah keuntungan, di mana nisbah ini mencerminkan imbalan atas kerjasama antara kedua belah pihak.

## 2. *Musyarakah*

Pembiayaan *musyarakah* adalah akad kerjasama usaha antara dua pihak atau lebih dalam menjalankan usaha, di mana masing-masing pihak menyertakan modalnya sesuai dengan kesepakatan dan bagi hasil atas usaha bersama diberikan sesuai dengan kontribusi dana atau sesuai kesepakatan bersama. *Musyarakah* sering juga disebut dengan *syirkah* yang merupakan aktivitas berserikat dalam melaksanakan usaha bersama antara pihak-pihak yang terkait (Ismail, 2011: 176).

Menurut Ismail (2011: 179) rukun dan syarat pembiayaan *musyarakah* yaitu sebagai berikut.



- a. Ijab dan kabul, di mana ijab dan kabul harus dinyatakan dengan jelas dalam akad.
- b. Pihak yang berserikat harus kompeten, tidak diizinkan untuk menggunakan dana dalam kepentingan pribadi, memiliki hak untuk ikut serta dalam mengelola bisnis yang sedang dibiayai atau memberi kuasa kepada mitra kerjanya dalam mengelola, dan sebagainya.
- c. Objek akad dapat berupa modal, keahlian yang dimiliki oleh nasabah, dan pembagian keuntungan harus jelas serta kerugian ditanggung bersama sesuai dengan porsi modal yang diserahkan.

Dari penjelasan seluruh transaksi akad dalam *equity financing*, maka persamaan dari *equity financing* sendiri yaitu sebagai berikut.

$$\text{Equity Financing} = \frac{\text{jumlah equity financing}}{\text{total pembiayaan}}$$

(Darmoko dan Nuriyah, 2012)

#### **G. PROFIT EXPENSE RATIO**

DR. Abdus Samad dan Dr. M. Khabir menggunakan *profit expense ratio* dalam menilai kinerja Bank Islam Malaysia periode 1984-1997 dalam hal profitabilitas. Di mana bila rasio ini menunjukkan profit yang tinggi dengan beban-beban yang harus ditanggungnya. Efisiensi merupakan salah satu parameter kinerja yang secara teoritis menjadi salah satu kinerja yang mendasari seluruh kinerja sebuah organisasi. Untuk mendapatkan keuntungan yang besar, manajemen haruslah diselenggarakan dengan efisien. Sikap ini harus dimiliki oleh setiap pengusaha dan manajer di mana pun mereka berada,

baik dalam organisasi bisnis maupun pelayanan publik dan organisasi kemasyarakatan sosial (Firdaus dan Prasetyo, 2017).

Persamaan *profit expense ratio* yaitu sebagai berikut.

$$\text{Profit Expense Ratio} = \frac{\text{profit}}{\text{expenses}}$$

(Darmoko dan Nuriyah, 2012)

## H. NON PERFORMING FINANCING

Pembiayaan di perbankan syariah tidak selamanya berjalan dengan lancar, namun juga timbul pembiayaan yang bermasalah. Dalam hal ini adalah risiko yang dihadapi oleh industri perbankan, yakni terjadi gagal penerimaan pembayaran pembiayaan dalam memenuhi perjanjian akad yang telah disepakati untuk melunasi pembayaran angsuran pokok dan margin atau bagi hasil kepada bank. Penyebab terjadi gagal bayar adalah adanya kesulitan-kesulitan yang dihadapi oleh nasabah (Ekanto, 2013).

Menurut Mutamimah dan Chasanah (2012) menjelaskan bahwa bank sangat memperhatikan risiko kredit, mengingat sebagian besar bank melakukan pemberian kredit sebagai bisnis utamanya. Saat ini, sejarah menunjukkan bahwa risiko kredit merupakan kontributor utama yang menyebabkan kondisi bank memburuk karena nilai kerugian yang ditimbulkannya sangat besar sehingga mengurangi modal bank secara cepat. Indikator yang menunjukkan kerugian akibat risiko kredit adalah tercermin dari besarnya *non performing financing* (NPF). NPF adalah rasio antara pembiayaan yang bermasalah dengan total pembiayaan yang disalurkan oleh bank syariah.

Persamaan *non performing financing* yaitu sebagai berikut.

$$\text{Non Performing Financing} = \frac{\text{Pembiayaan bermasalah}}{\text{Total pembiayaan}} \times 100\%$$

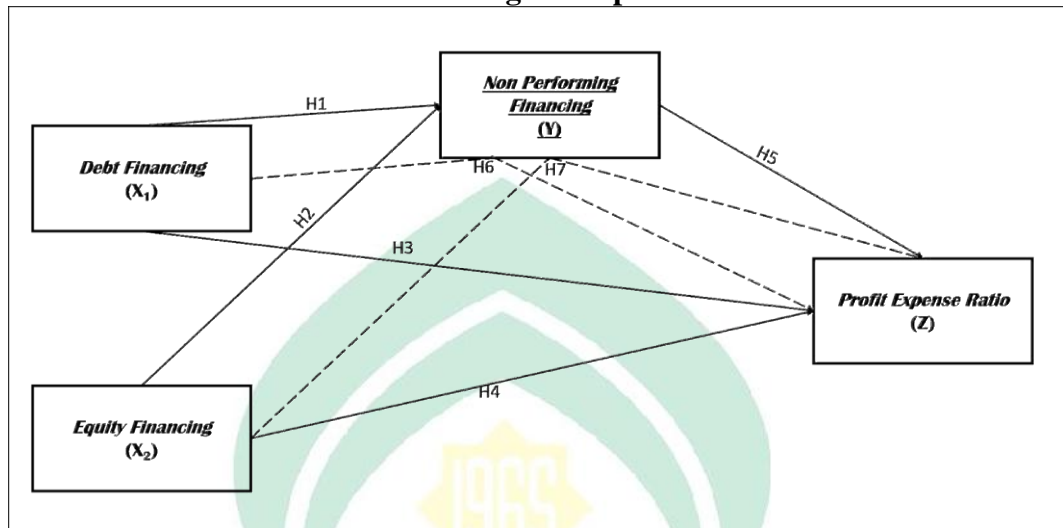
(Lemiyana dan Litriani, 2016)

## I. KERANGKA BERPIKIR

Berdasarkan dengan judul penelitian ini yakni “*Pengaruh Debt Financing dan Equity Financing Terhadap Profit Expense Ratio melalui Non Performing Financing pada Perbankan Syariah di Indonesia Periode 2013 – 2017*” maka variabel  $X_1$  adalah *debt financing*,  $X_2$  adalah *equity financing*, dan kemudian memengaruhi variabel dependen (Z) yakni *profit expense ratio*. Adapun variabel tambahan yaitu variabel intervening (Y) adalah *non performing financing* yang digunakan untuk mengetahui pengaruh hubungan tidak langsung *debt financing* dan *equity financing* terhadap *profit expense ratio* pada perbankan syariah di Indonesia.

Dalam pembiayaan di perbankan syariah dikenal dengan prinsip pembiayaan jual beli (*debt financing*) dan pembiayaan bagi hasil (*equity financing*). Penyaluran pembiayaan pun tidak selamanya akan berjalan dengan lancar, besar kemungkinan akan terjadi pembiayaan yang bermasalah (*non performing financing*). Di sisi lain pula, profitabilitas akan meningkat apabila tingkat pembiayaan pada perbankan syariah meningkat dan *non performing financing* menurun. Berdasarkan uraian di atas maka kerangka pikir untuk mendeskripsikan pernyataan di atas adalah sebagai berikut.

**Gambar 2.1**  
**Kerangka Berpikir**



## **BAB III**

### **METODE PENELITIAN**

#### **A. JENIS PENELITIAN**

Jenis penelitian yang digunakan adalah penelitian kuantitatif. Penelitian kuantitatif merupakan metode penelitian yang berdasarkan pada filsafat positifisme, digunakan untuk meneliti pada populasi atau sampel tertentu, pengumpulan data menggunakan instrumen penelitian, analisis data bersifat statistik/kuantitatif dengan tujuan menguji hipotesis yang telah ditetapkan.

#### **B. LOKASI DAN WAKTU PENELITIAN**

Penelitian ini dilakukan pada perbankan syariah di Indonesia yang terdaftar pada Bursa Efek Indonesia (BEI) dengan mengambil data dari website resmi Otoritas Jasa Keuangan (OJK) dan Bank Indonesia (BI). Adapun target waktu penelitian selama kurang lebih empat bulan yaitu dimulai pada tanggal 1 Januari 2019.

#### **C. POPULASI DAN SAMPEL**

##### **1. Populasi**

Populasi dalam penelitian ini adalah perbankan syariah di Indonesia yang terdaftar di BEI. Berdasarkan populasi perbankan yang terdaftar di BI periode 2013 – 2018 tersebut, penelitian ini menggunakan beberapa sampel perbankan teraktif selama periode pengamatan dalam perhitungan BI. Tahun penelitian yang dipilih dalam penelitian ini adalah tahun 2013 -2018. Periode pengamatan dilakukan selama enam tahun sehingga peneliti dapat



menganalisis dan mengamati perkembangan perusahaan selama waktu tersebut dan dalam waktu lima tahun kondisi perbankan dapat berubah baik dipengaruhi oleh faktor eksternal maupun faktor internal perbankan.

## 2. Sampel

Pengambilan sampel dilakukan dengan metode *purposive sampling* dengan kriteria yaitu sebagai berikut.

- a. Termasuk kelompok Bank Umum Syariah (BUS).
- b. Laporan keuangan triwulanan yang dipublikasikan oleh BUS.
- c. Laporan keuangan yang dipublikasikan merupakan laporan keuangan periode tahun 2013 – 2018.

Berdasarkan kriteria sampel di atas, jumlah sampel yang digunakan dalam penelitian ini adalah 8 perbankan dengan enam tahun pengamatan dengan mengobservasi laporan keuangan perbankan secara triwulanan. Maka, jumlah sampel observasi dalam penelitian ini adalah 192 observasi ( $6 \times 4 \times 8 = 192$  sampel). Berikut ini tabel sampel perusahaan yang digunakan dalam penelitian ini.

**Tabel 3.1**  
**Sampel Penelitian**

| NO. | NAMA BANK SYARIAH             |
|-----|-------------------------------|
| 1.  | PT. BCA Syariah               |
| 2.  | PT. Bank BRI Syariah          |
| 3.  | PT. Maybank Syariah Indonesia |
| 4.  | PT. Bank BNI Syariah          |
| 5.  | PT. Bank Syariah Mandiri      |
| 6.  | PT. Bank Mega Syariah         |
| 7.  | PT. Bank Panin Dubai Syariah  |
| 8.  | PT. Bank Syariah Bukopin      |

*Sumber.* perbankan syariah di Indonesia (data diolah)

## **D. JENIS DAN SUMBER DATA**

### **1. Jenis Data**

Jenis data yang digunakan dalam penelitian ini adalah data kuantitatif dan berupa data sekunder yang diakses dari website resmi BI dan OJK serta setiap perbankan yang bersangkutan dalam penelitian ini. Data tersebut termasuk kategori data *time series* yang diambil dari tahun 2013 – 2018.

### **2. Sumber Data**

Sumber data yang digunakan dalam penelitian ini adalah data sekunder, yaitu mengambil data berupa laporan keuangan publikasi BUS yang ada di Indonesia 2013 – 2018 terutama laporan triwulanan komposisi pembiayaan yang dapat diperoleh dari website resmi BI dan OJK serta perbankan yang bersangkutan, yaitu [www.bi.go.id](http://www.bi.go.id) dan [www.ojk.go.id](http://www.ojk.go.id).

## **E. METODE PENGUMPULAN DATA**

Metode pengumpulan data dalam penelitian ini adalah dengan menggunakan studi kepustakaan dan metode dokumentasi.

1. Metode kepustakaan yaitu suatu cara dilakukan untuk memperoleh data dengan menggunakan membaca dan mempelajari artikel-artikel penelitian berupa jurnal dan buku yang berhubungan dengan masalah yang dibahas dalam lingkup penelitian ini.

2. Metode dokumentasi digunakan untuk mendapatkan data-data tertulis dari laporan keuangan triwulanan perbankan yang dipublikasikan BUS yang terdaftar di BEI.

## F. METODE ANALISIS DATA

### 1. Analisis Keuangan

Analisis data keuangan digunakan untuk mengukur variabel-variabel yang terkait dengan penelitian yang diperoleh dari laporan keuangan perbankan syariah di Indonesia periode 2013 – 2017. Dengan menggunakan rasio masing-masing variabel yaitu sebagai berikut.

#### a. *Debt Financing* (X<sub>1</sub>)

*Debt financing* diukur dengan jumlah *debt financing* terhadap total pembiayaan. Formula *debt financing* yaitu sebagai berikut.

$$\text{Debt Financing} = \frac{\text{jumlah debt financing}}{\text{total pembiayaan}}$$

(Darmoko dan Nuriyah, 2012)

#### b. *Equity Financing* (X<sub>2</sub>)

*Equity financing* diukur dengan jumlah *equity financing* terhadap total pembiayaan. Formula *equity financing* yaitu sebagai berikut.

$$\text{Debt Financing} = \frac{\text{jumlah equity financing}}{\text{total pembiayaan}}$$

(Darmoko dan Nuriyah, 2012)

**c. Profit Expense Ratio (Z)**

*Profit expense ratio* diukur dengan profit yang didapatkan terhadap jumlah beban yang ditanggung perbankan. Formula *profit expense ratio* yaitu sebagai berikut.

$$\text{Profit Expense Ratio} = \frac{\text{profit}}{\text{expense}}$$

(Darmoko dan Nuriyah, 2012)

**d. Non Performing Financing (Y)**

*Non performing financing* diukur dengan rasio pembiayaan bermasalah terhadap total pembiayaan dikalikan 100%. Formula *non performing financing* yaitu sebagai berikut.

$$NPF = \frac{\text{Pembiayaan bermasalah}}{\text{Total pembiayaan}} \times 100\%$$

(Lemiyana dan Litriani, 2016)

**2. Structural Equation Modeling (SEM)**

*Structural equation modeling* (SEM) merupakan gabungan dari dua metode statistik yang terpisah yaitu analisis faktor (*factor analysis*) yang dikembangkan di ilmu psikologi dan psikometri serta model persamaan simultan (*simultaneous equation modeling*) yang dikembangkan di ekonometrika (Ghozali, 2016: 3). Analisis SEM berbasis pada analisis *covarians* sehingga dapat memberikan matriks *covarians* yang lebih akurat daripada analisis regresi linier baik regresi sederhana maupun regresi berganda.

Metode yang digunakan pada SEM ini yaitu menggunakan *partial least square* (PLS). PLS merupakan metode yang paling kuat dari suatu analisis. Hal ini disebabkan karena kurangnya ketergantungan pada skala pengukuran, misalnya pengukuran yang membutuhkan skala interval atau rasio, ukuran sampel, dan distribusi dari residual. Langkah-langkah yang digunakan dalam menjalankan metode PLS ini yaitu sebagai berikut.

a. Model pengukuran (*outer model*)

Evaluasi dalam model pengukuran ini merupakan tahap dalam pengujian kualitas data melalui penilaian *outlier model* (*measurement model*). Beberapa kriteria di dalam penggunaan teknik analisis data dengan SEM PLS untuk menilai *outlier model* yaitu dengan *convergent validity*, *discriminant validity*), dan *internal consistency reliability* (Hair, 2010).

*Convergent validity* merupakan pengukuran yang digunakan untuk melihat sejauh mana ukuran berkorelasi secara positif dengan ukuran alternatif pada konstruk yang sama. Sedangkan, *discriminant validity* yaitu pengukuran yang digunakan untuk melihat sejauh mana konstruk yang satu dengan konstruk yang lainnya jauh berbeda dari standar empiris. Sedangkan, *internal consistency reliability* merupakan estimasi dari realibitas berdasarkan interkorelasi dari indikator variabel yang diobservasi.



b. Model struktural (*inner model*)

Pengujian *inner model* sering disebut pula *model structural*.

Pengujian *inner model* merupakan tahap yang penting berikutnya dalam pengujian hubungan antara variabel-variabel yang diobservasi.

c. Pengujian hipotesis

Jenis alat yang digunakan dalam penelitian ini untuk menguji hipotesis satu hingga hipotesis tujuh yaitu menggunakan SEM dengan metode PLS. Pengujian pada PLS dilakukan dengan menggunakan simulasi. Sebelum melakukan uji signifikansi dan uji hipotesis, maka terlebih dahulu akan dilakukan perhitungan dengan *bootstrapping* terhadap sampel. Pengujian dengan *bootstrapping* dimaksudkan agar meminimalkan masalah ketidaknormalan data penelitian yang akan diteliti.

## **BAB IV**

### **HASIL PENELITIAN DAN PEMBAHASAN**

#### **A. GAMBARAN UMUM OBJEK PENELITIAN**

##### **1. PT. Bank BCA Syariah Tbk**

PT. Bank BCA Syariah berdiri pada tahun 2009 yang berdasarkan akta akuisisi No. 72 tanggal 12 Juni 2009 yang dibuat dihadapan Notaris Dr. Irawan Soerodjo, S.H., M. Si. PT. Bank Central Asia, Tbk (BCA) mengakuisisi PT Bank Utama Internasional Bank (Bank UIB) yang nantinya menjadi PT. Bank BCA Syariah. Namun, PT. Bank BCA Syariah Tbk mulai melaksanakan kegiatan usahanya yang berdasarkan prinsip-prinsip syariah setelah mendapatkan izin operasi syariah dari BI berdasarkan Keputusan Gubernur BI No. 12/13/KEP.GBI/DpG/2010 tanggal 2 Maret 2009 dan kemudian resmi beroperasi sebagai bank syariah pada hari Senin tanggal 5 April 2010 (PT. Bank BCA Syariah Tbk).

PT. Bank BCA Syariah Tbk mencanangkan untuk menjadi pelopor dalam industri perbankan syariah di Indonesia sebagai bank yang unggul di bidang penyelesaian pembayaran, penghimpunan dana, dan pembiayaan bagi nasabah baik perorangan maupun bisnis. Adapun target yang ingin dicapai oleh PT. Bank BCA Syariah Tbk yaitu masyarakat yang menginginkan produk dan jasa perbankan yang berkualitas dan ditunjang oleh kemudahan akses serta kecepatan bertransaksi (PT. Bank BCA Syariah Tbk).

Komitmen penuh PT. Bank BCA Syariah Tbk sebagai perusahaan induk dan pemegang saham mayoritas terwujud pada berbagai layanan yang bisa dimanfaatkan oleh nasabah PT. Bank BCA Syariah Tbk pada jaringan setiap cabang, yaitu setoran atau pengiriman uang hingga tarik tunai dan debit di seluruh ATM dan mesin EDC (*Electronic Data Capture*) milik PT. Bank BCA Syariah Tbk, transaksi-transaksi tersebut tidak dikenakan biaya. Kemudian, untuk mendapatkan informasi maupun menyampaikan keluhan dan pengaduan, masyarakat terkhusus nasabah dapat menghubungi *HALO BCA* di 1500888 (PT. Bank BCA Syariah Tbk). Sesuai dengan data pada bulan Mei 2019, PT. Bank BCA Syariah Tbk saat ini memiliki 64 jaringan cabang yang terdiri dari 12 kantor cabang (KC), 12 kantor cabang pembantu (KCP), 1 kantor fungsional (KF), dan 39 unit layanan syariah (ULS) yang tersebar di wilayah DKI Jakarta, Bogor, Tangerang, Depok, Bekasi, Surabaya, Semarang, Bandung, Solo, Yogyakarta, Medan, Palembang, dan Malang (PT. Bank BCA Syariah Tbk).

## **2. PT. Bank BNI Syariah Tbk**

Krisis moneter yang terjadi pada tahun 1997 membuktikan ketangguhan sistem perbankan syariah. Di mana prinsip syariah dengan tiga pilarnya yaitu adil, transparan, dan maslahat mampu menjawab kebutuhan masyarakat terhadap sistem perbankan yang lebih adil. Berdasarkan Undang-Undang No. 10 Tahun 1998, didirikan Unit Usaha Syariah (UUS) BNI dengan lima kantor cabang di Yogyakarta, Malang, Pekalongan, Jepara, dan Banjarmasin pada tanggal 29 April 2000. Kemudian, UUS BNI

terus berkembang menjadi 28 kantor cabang dan 31 kantor cabang pembantu (PT. Bank BNI Syariah Tbk).

Selain itu, nasabah juga dapat menikmati layanan syariah di kantor cabang BNI Konvensional (*office channelling*) dengan  $\pm 1500$  outlet yang tersebar di seluruh wilayah Indonesia. Di dalam pelaksanaan operasional perbankan, BNI Syariah tetap memerhatikan kepatuhan terhadap aspek syariah. Dewan Pengawas Syariah (DPS) yang saat ini diketuai oleh KH.Ma'ruf Amin menyatakan bahwa semua produk BNI Syariah telah melalui pengujian dari DPS sehingga telah memenuhi aturan syariah (PT. Bank BNI Syariah Tbk).

Berdasarkan Keputusan Gubernur Bank Indonesia Nomor 12/41/KEP.GBI/2010 tanggal 21 Mei 2010 mengenai pemberian izin usaha kepada PT Bank BNI Syariah dan di dalam *Corporate Plan* UUS BNI tahun 2003 ditetapkan bahwa status UUS bersifat temporer dan akan dilaksanakan *spin off* tahun 2009. Rencana tersebut dilaksanakan pada tanggal 19 Juni 2010 dengan beroperasinya BNI Syariah sebagai Bank Umum Syariah (BUS). Realisasi waktu *spin off* bulan Juni 2010 tidak terlepas dari faktor eksternal yang berupa aspek regulasi yang kondusif yaitu dengan diterbitkannya UU No.19 tahun 2008 tentang Surat Berharga Syariah Negara (SBSN) dan UU No.21 tahun 2008 tentang Perbankan Syariah. Selain itu, komitmen Pemerintah terhadap pengembangan perbankan syariah semakin kuat dan kesadaran terhadap keunggulan produk perbankan syariah juga semakin meningkat. Pada bulan Juni 2014 jumlah cabang BNI

Syariah mencapai 65 kantor cabang, 161 kantor cabang pembantu, 17 kantor kas, 22 mobil layanan gerak dan 20 *payment point* (PT. Bank BNI Syariah Tbk).

### 3. PT. Bank BRI Syariah Tbk

Berawal dari pengakuisisian PT. Bank BRI (Persero) Tbk terhadap Bank Jasa Arta pada tanggal 19 Desember 2007 dan pada tanggal 16 Oktober 2008 mendapatkan izin dari BI melalui suratnya No.10/67/KEP.GBI/DpG/2008 sehingga pada tanggal 17 November 2008 PT. Bank BRI Syariah Tbk secara resmi beroperasi. Selanjutnya, PT. Bank BRI Syariah Tbk mengubah kegiatan usaha yang mulanya beroperasi secara konvensional diubah menjadi kegiatan perbankan yang sesuai prinsip syariah Islam (PT. Bank BRI Syariah Tbk).

Sekitar dua tahun lebih PT. Bank BRI Syariah Tbk hadir sebagai bank ritel modern terkemuka dengan layanan finansial sesuai dengan kebutuhan nasabah dengan jangka termudah untuk kehidupan yang lebih bermakna. Memberikan pelayanan secara prima (*service excellence*) dan menawarkan berbagai produk yang sesuai dengan kebutuhan dan harapan nasabah sesuai dengan prinsip syariah Islam (PT. Bank BRI Syariah Tbk).

Hadirnya PT. Bank BRI Syariah Tbk di tengah-tengah industri perbankan nasional dipertegas dengan makna pendar cahaya yang mengikuti logo perusahaan. Logo ini menggambarkan keinginan dan tuntutan masyarakat terhadap sebuah bank modern sekelas PT. Bank BRI Syariah Tbk yang dapat melayani masyarakat dalam kehidupan modern. Kombinasi



pada warna yang digunakan pada logo merupakan turunan dari warna biru dan putih sebagai benang merah dengan *brand* PT. Bank BRI (Persero) Tbk (PT. Bank BRI Syariah Tbk).

Aktivitas PT. Bank BRI Syariah Tbk semakin kokoh setelah ditandatangani akta pemisahan Unit Usaha Syariah PT. Bank BRI (Persero) Tbk pada tanggal 19 Desember 2008 untuk melebur ke dalam PT. Bank BRI Syariah Tbk (proses *spin off*) yang mulai berlaku efektif pada tanggal 1 Januari 2009. Penandatanganan dilakukan oleh Bapak Sofyan Basir selaku Direktur Utama PT. Bank Rakyat Indonesia (Persero), Tbk, dan Bapak Ventje Rahardjo selaku Direktur Utama PT Bank BRI Syariah Tbk (PT. Bank BRI Syariah Tbk).

PT. Bank BRI Syariah Tbk menjadi bank syariah ketiga terbesar berdasarkan aset saat ini. PT. Bank BRI Syariah Tbk tumbuh dengan pesat baik dari sisi aset, jumlah pembiayaan, dan perolehan dana pihak ketiga. PT. Bank BRI Syariah Tbk berfokus pada segmen menengah bawah untuk menargetkan menjadi bank ritel modern yang terkemuka dengan berbagai ragam produk dan layanan perbankan (PT. Bank BRI Syariah Tbk).

Berdasarkan dengan visinya, saat ini PT. Bank BRI Syariah Tbk merintis sinergi dengan PT. Bank BRI (Persero) Tbk dengan memanfaatkan jaringan kerja PT. Bank BRI (Persero) Tbk sebagai kantor layanan syariah dalam mengembangkan bisnis yang berfokus kepada kegiatan penghimpunan dana masyarakat dan kegiatan konsumen berdasarkan prinsip syariah Islam (PT. Bank BRI Syariah Tbk).

#### 4. PT. Bank Mega Syariah Tbk

Awal mula dari PT. Bank Umum Tugu (Bank Tugu) merupakan bank umum yang didirikan pada tanggal 14 Juli 1990 melalui Keputusan Menteri Keuangan RI No. 1046/KMK/013/1990 tersebut, diakuisisi CT Corpora (d/h Para Group) melalui Mega Corpora (d/h PT. Para Global Investindo) dan PT. Para Rekan Investama pada tahun 2001. Para investor sejak awal ingin mengonversi bank umum konvensional menjadi bank umum syariah. Keinginan tersebut terlaksana pada tanggal 27 Juli 2004 ketika Bank Indonesia mengizinkan Bank Tugu dikonversi menjadi bank syariah melalui Keputusan Deputi Gubernur Bank Indonesia No.6/10/KEP.DpG/2004 menjadi PT Bank Syariah Mega Indonesia (BSMI) yang sesuai dengan Keputusan Deputi Gubernur Bank Indonesia No.6/11/KEP.DpG/2004. Pengonversian yang dilakukan tersebut dicatat dalam sejarah perbankan Indonesia sebagai upaya pertama pengonversian bank umum konvensional menjadi bank umum syariah (PT. Bank Mega Syariah Tbk).

BSMI resmi beroperasi pada tanggal 25 Agustus 2004. Sekitar tiga tahun kemudian, pada 7 November 2007, pemegang saham memutuskan perubahan bentuk logo BSMI ke bentuk logo bank umum konvensional yang menjadi sister *company*-nya, yaitu PT. Bank Mega Tbk. Akan tetapi, berbeda warna. Berdasarkan Keputusan Gubernur Bank Indonesia No.12/75/KEP.GBI/DpG/2010 PT. Bank Syariah Mega Indonesia berganti nama menjadi PT. Bank Mega Syariah (PT. Bank Mega Syariah Tbk).

CT Corpora sebagai pemegang saham mayoritas memiliki komitmen dan tanggung jawab penuh untuk menjadikan Bank Mega Syariah sebagai bank umum syariah terbaik di industri perbankan syariah nasional dalam mewujudkan visi “Tumbuh dan Sejahtera Bersama Bangsa”. Hal ini dibuktikan dengan terus memperkuat modal bank. Dengan demikian, Bank Mega Syariah akan mampu memberikan pelayanan terbaik dalam menghadapi persaingan yang semakin ketat dan kompetitif di industri perbankan nasional. Pada tahun 2010 yang melalui Rapat Umum Pemegang Saham (RUPS), pemegang saham meningkatkan modal dasar Rp 400 miliar menjadi Rp 1,2 triliun dan modal disetor bertambah dari Rp 150,060 miliar menjadi Rp 318,864 miliar. Saat ini, modal disetor telah mencapai Rp 787,204 miliar (PT. Bank Mega Syariah Tbk).

Lain hal, pemegang saham bersama seluruh jajaran manajemen Bank Mega Syariah senantiasa bekerja keras, memegang teguh prinsip kehati-hatian, serta menjunjung tinggi atas keterbukaan dan profesionalisme dalam melakukan kegiatan usahanya. Beragam produk juga terus dikembangkan sesuai dengan kebutuhan masyarakat serta didukung infrastruktur layanan perbankan yang semakin lengkap dan luas, termasuk dukungan sejumlah kantor cabang di seluruh Indonesia (PT. Bank Mega Syariah Tbk).

Tahun 2008, Bank Mega Syariah mulai memasuki pasar perbankan mikro dan gadai. Hal ini dilakukan untuk meningkatkan pelayanan kepada masyarakat sekaligus mengukuhkan semboyan “Untuk Kita Semua”.

Strategi tersebut ditempuh karena ingin berperan lebih besar dalam peningkatan perekonomian umat yang mayoritas memang berbisnis di sektor usaha mikro dan kecil (PT. Bank Mega Syariah Tbk).

Sejak awal 16 Oktober 2008, Bank Mega Syariah telah menjadi bank devisa. Hal ini membuat bank ini dapat melakukan transaksi devisa dan terlibat dalam perdagangan internasional. Artinya, status itu juga telah memberikan keluasan jangkauan bisnis bank ini sehingga tidak hanya menjangkau ranah domestik saja, tetapi juga ranah internasional pula. Strategi perluasan pasar dan status devisa itu akhirnya semakin memantapkan posisi Bank Mega Syariah sebagai salah satu bank umum syariah terbaik di Indonesia (PT. Bank Mega Syariah Tbk).

Selain itu, Bank Mega Syariah memperoleh izin dari Departemen Agama RI sebagai bank penerima setoran biaya penyelenggaraan ibadah haji (BPS BPIH) pada tanggal 8 April 2009. Hal ini menjadikan bank ini sebagai bank umum kedelapan sebagai BPS BPIH yang tersambung secara online dengan Sistem Komputerisasi Haji Terpadu (SISKOHAT) Depag RI. Izin itu tentu menjadi landasan baru bagi Bank Mega Syariah untuk semakin melengkapi kebutuhan perbankan syariah umat Indonesia (PT. Bank Mega Syariah Tbk).

#### **5. PT. Bank Panin Dubai Syariah Tbk**

PT. Bank Panin Dubai Syariah Tbk berlokasian di Jakarta dan berkantor pusat di Gedung Panin Life Center, Jl. Letjend S. Parman Kav. 91, Jakarta Barat. Berdasarkan dengan pasal 3 Anggaran Dasar Panin Dubai

Syariah, ruang lingkup kegiatan bank ini adalah menjalankan kegiatan usaha di bidang perbankan dengan prinsip bagi hasil berdasarkan syariat Islam. Panin Dubai Syariah mendapat izin usaha dari Bank Indonesia berdasarkan Surat Keputusan Gubernur Bank Indonesia No.11/52/KEP.GBI/DpG/2009 pada tanggal 6 Oktober 2009 sebagai bank umum yang berdasarkan prinsip syariah dan mulai beroperasi sebagai Bank Umum Syariah pada tanggal 2 Desember 2009 (PT. Panin Dubai Syariah Tbk).

#### **6. PT. Bank Syariah Bukopin Tbk**

PT. Bank Syariah Bukopin Tbk sebagai bank yang beroperasi dengan prinsip syariah yang bermula masuknya konsorsium PT Bank Bukopin Tbk yang diakuisisinya PT Bank Persyarikatan Indonesia yang merupakan sebuah bank konvensional oleh PT Bank Bukopin Tbk. Proses akuisisi tersebut berlangsung secara bertahap sejak 2005 – 2008, di mana PT Bank Persyarikatan Indonesia yang sebelumnya bernama PT Bank Swansarindo Internasional didirikan di Samarinda, Kalimantan Timur yang berdasarkan Akta No. 102 tanggal 29 Juli 1990 merupakan bank umum yang memperoleh Surat Keputusan Menteri Keuangan No. 1659/KMK.013/1990 tanggal 31 Desember 1990 tentang Pemberian Izin Peleburan Usaha 2 dua Bank Pasar dan Peningkatan Status Menjadi Bank Umum dengan nama PT Bank Swansarindo Internasional yang memperoleh kegiatan operasi berdasarkan surat Bank Indonesia No. 24/1/UPBD/PBD2/SMR tanggal 1 Mei 1991 tentang Pemberian Izin Usaha



Bank Umum dan Pemindehan Kantor Bank (PT. Bank Syariah Bukopin Tbk).

Proses akuisisi oleh Organisasi Muhammadiyah dan sekaligus perubahan nama PT Bank Swansarindo Internasional menjadi PT Bank Persyarikatan Indonesia yang memperoleh persetujuan dari BI No. 5/4/KEP. DGS/2003 tanggal 24 Januari 2003 yang dituangkan ke dalam akta nomor 109 Tanggal 31 Januari 2003. Proses akuisisi tersebut terjadi pada tahun 2001 sampai akhir 2002. Kemudian, PT Bank Persyarikatan Indonesia dalam perkembangannya yang melalui tambahan modal dan asistensi oleh PT Bank Bukopin Tbk maka pada tahun 2008 setelah memperoleh izin kegiatan usaha bank umum yang beroperasi berdasarkan prinsip syariah melalui Surat Keputusan Gubernur Bank Indonesia No. 10/69/KEP.GBI/DpG/2008 tanggal 27 Oktober 2008 tentang Pemberian Izin Perubahan Kegiatan Usaha Bank Konvensional Menjadi Bank Syariah dan Perubahan Nama PT Bank Persyarikatan Indonesia Menjadi PT Bank Syariah Bukopin di mana secara resmi mulai efektif beroperasi tanggal 9 Desember 2008 serta kegiatan operasional Perseroan secara resmi dibuka oleh Bapak M. Jusuf Kalla, Wakil Presiden Republik Indonesia periode 2004 -2009. Hingga akhir Desember 2014 perseroan memiliki jaringan kantoryaitu satu kantor pusat dan operasional, sebelas kantor cabang, tujuh kantor cabang pembantu, empat kantor kas, satu unit mobil kas keliling, dan tujuh puluh enam kantor layanan syariah, serta dua puluh tujuh mesin ATM

Bank Syariah Bukopin dengan jaringan prima dan ATM Bank Bukopin (PT. Bank Syariah Bukopin Tbk).

#### **7. PT. Bank Syariah Mandiri Tbk**

Sejak awal pendiriannya nilai-nilai perusahaan yang menjunjung tinggi kemanusiaan dan integritas telah tertanam kuat pada segenap insan Bank Syariah Mandiri (BSM). Sejak kehadiran BSM pada tahun 1999, sesungguhnya merupakan hikmah sekaligus berkah pasca krisis ekonomi dan moneter sejak Juli 1997 yang disusul dengan krisis multi dimensi termasuk di panggung politik nasional, telah memberikan dampak negatif yang sangat hebat terhadap seluruh sendi kehidupan masyarakat, tidak terkecuali dunia usaha. Dalam kondisi tersebut, industri perbankan nasional yang didominasi oleh bank-bank konvensional mengalami krisis luar biasa. Pemerintah akhirnya mengambil tindakan dengan merestrukturisasi dan merekapitalisasi sebagian bank-bank di Indonesia (PT. Bank Syariah Mandiri Tbk).

Salah satu bank konvensional yang terkena dampak krisis ekonomi pada saat itu adalah PT Bank Susila Bakti (BSB) yang dimiliki oleh Yayasan Kesejahteraan Pegawai (YKP) PT Bank Dagang Negara dan PT Mahkota Prestasi. BSB berusaha keluar dari situasi tersebut pemerintah melakukan upaya dengan menggabungkan (*merger*) empat bank yaitu Bank Dagang, Bank Bumi Daya, Bank Exim, dan Bank Bapindo menjadi satu bank yang bernama PT Bank Mandiri (Persero) pada tanggal 31 Juli 1999 dan mengundang seluruh investor. Kebijakan penggabungan tersebut juga

menempatkan dan menetapkan PT Bank Mandiri (Persero) Tbk sebagai pemilik mayoritas baru BSB (PT. Bank Syariah Mandiri Tbk).

Tindak lanjutan dari keputusan *merger*, Bank Mandiri melakukan konsolidasi serta membentuk Tim Pengembangan Perbankan Syariah. Tujuan pembentukan ini yaitu untuk mengembangkan layanan perbankan syariah di kelompok perusahaan Bank Mandiri, sebagai respon atas diberlakukannya UU No. 10 Tahun 1998 yang memberi peluang bank umum untuk melayani transaksi syariah (*dual banking system*) (PT. Bank Syariah Mandiri Tbk).

Tim Pengembangan Perbankan Syaiah memandang bahwa pemberlakuan UU tersebut merupakan momentum yang tepat untuk melakukan konversi BSB dari bank konvensional menjadi bank syariah. Oleh karena itu, Tim Pengembangan Perbankan Syariah segera mempersiapkan sistem dan infrastrukturnya sehingga kegiatan usaha BSB berubah dari bank konvensional menjadi bank yang beroperasi berdasarkan prinsip syariah Islam dengan nama PT Bank Syariah Mandiri (BSM) sebagaimana tercantum dalam Akta Notaris: Sutjipto, SH, No. 23 tanggal 8 September 1999. Perubahan kegiatan usaha BSB menjadi bank umum syariah dikukuhkan oleh BI melalui SK Gubernur Bank Indonesia No. 1/24/KEP.BI/1999 pada tanggal 25 Oktober 1999. Kemudian, melalui Surat Keputusan Deputy Gubernur Senior Bank Indonesia No. 1/1/KEP.DGS/1999, BI menyetujui perubahan nama menjadi PT Bank Syariah Mandiri dan kemudian disusul Surat Keputusan Deputy Gubernur Senior Bank

Indonesia No. 1/1/KEP.DGS/ 1999, BI menyetujui perubahan nama menjadi PT Bank Syariah Mandiri. Penyusunan pengukuhan dan pengakuan legal tersebut , PT Bank Syariah Mandiri secara resmi mulai beroperasi sejak Senin tanggal 25 Rajab 1420 H atau tanggal 1 November 1999 (PT. Bank Syariah Mandiri Tbk).

BSM hadir, tampil, dan tumbuh sebagai bank yang mampu memadukan idealisme usaha dengan nilai-nilai rohani yang melandasi kegiatan operasionalnya. Harmoni antara idealisme usaha dan nilai-nilai rohani inilah yang menjadi salah satu keunggulan BSM dalam kiprahnya di perbankan Indonesia. BSM hadir untuk bersama membangun Indonesia menuju Indonesia yang lebih baik (PT. Bank Syariah Mandiri Tbk).

#### **8. PT. Maybank Syariah Indonesia Tbk**

Awal memulai kegiatan usaha sebagai bank syariah pada bulan Oktober 2010, PT. Maybank Syariah Indonesia telah mengembangkan berbagai layanan dan solusi inovatif untuk memenuhi kebutuhan para nasabah sekaligus meraih peluang di pasar keuangan regional yang terus berkembang (PT. Maybank Syariah Indonesia Tbk).

Saat ini Maybank Syariah memosisikan diri sebagai lembaga intermediasi keuangan dan penghubung antara Malaysia dan Indonesia. maybank Syariah merupakan anak perusahaan Maybank Group yang merupakan lembaga jasa keuangan terbesar Malaysia dengan total aset lebih dari USD 100 miliar serta salah satu perusahaan dengan kapitalisasi pasar terbesar di Bursa Saham Malaysia (PT. Maybank Syariah Indonesia Tbk).

Beroperasi di jantung kawasan ASEAN, Maybank merupakan lembaga keuangan di Malaysia dengan jaringan internasional yang tersebar di 14 negara. Anak perusahaan Maybank di sektor perbankan syariah yaitu Maybank Islamic Berhad merupakan bank syariah komersial terbesar di kawasan Asia – Pasifik dan termasuk Top 20 lembaga keuangan syariah di dunia. Oleh karena itu, Maybank Syariah dapat memanfaatkan keahlian Maybank Group serta pengalamannya di Indonesia selama 15 tahun untuk menyediakan solusi-solusi terbaik keuangan kepada para nasabah (PT. Maybank Syariah Indonesia Tbk).

## **B. ANALISIS DESKRIPTIF**

Teknik pengolahan data dengan menggunakan metode SEM berbasis *Partial Least Square* (PLS) terdapat dua tahap untuk menilai *fit model* dan sebuah model penelitian (Ghozali, 2014). Adapun tahap-tahap tersebut yaitu sebagai berikut.

### **1. Pengujian Kualitas Data Melalui Penilaian *Outer Model* Atau *Measurement Model***

Beberapa kriteria di dalam penggunaan teknik analisa data dengan menggunakan SmartPLS untuk menilai *outer model*, yaitu *convergent validity*, *internal consistency reliability*, dan *discriminant validity* (Hair, 2010).

#### *a. Convergent validity*

Tahapan mengevaluasi *outer model* dimulai dengan melihat *convergent validity* melalui *loading factor*. Batas *loading factor* yang



digunakan dalam penelitian ini adalah 0,60. Hasil penelitian dengan menggunakan SmartPLS dapat dilihat pada tabel 4.1. Hasil *outer model* atau korelasi antarvariabel yang dinilai melalui AVE (*average variance extracted*) yaitu semua nilai variabel sebesar 1,0 sehingga dapat disimpulkan bahwa model memiliki *convergent validity* yang tinggi.

*b. Discriminant validity*

Ada dua tahap yang harus dilakukan dalam melihat apakah model memiliki *discriminant validity* yaitu: 1) *cross loading* harus menunjukkan bahwa nilai indikator pada tiap variabel harus memiliki nilai yang lebih tinggi dibandingkan nilai indikator pada variabel lainnya; dan 2) hasil *fornell larcker criterion* menunjukkan bahwa akar dari AVE pada variabel harus lebih tinggi dibanding korelasi variabel dengan variabel laten lainnya pada model (Hair, 2014). Tabel *cross loading* dapat dilihat pada lampiran 3. Sedangkan tabel *fornell larcker criterion* dapat dilihat pada lampiran 4.

*c. Composite reliability*

Nilai *composite reliability* secara spesifik dapat diterima dalam penelitian eksploratori yaitu  $> 0,60$  (Hair, 2010). Konstruk dikatakan memiliki realibilitas yang tinggi jika nilainya lebih dari 0,60. Berdasarkan pada tabel 4.1 dapat disimpulkan bahwa semua konstruk memenuhi kriteria reliabelitasnya, baik dari nilai *composite reliability* maupun *cronbach alpha* dari setiap variabel memiliki nilai

sebesar 1,0(di atas 0,60). Dengan demikian, semua variabel pada model ini memiliki *internal consistency reliability*.

**Tabel 4.1**  
**Hasil Outer Model**

| Variabel                        | AVE  | Chronbach Alpha | Composite Reliability |
|---------------------------------|------|-----------------|-----------------------|
| <i>Debt Financing</i>           | 1,00 | 1,00            | 1,00                  |
| <i>Equity Financing</i>         | 1,00 | 1,00            | 1,00                  |
| <i>Non Performing Financing</i> | 1,00 | 1,00            | 1,00                  |
| <i>Profit Expense Ratio</i>     | 1,00 | 1,00            | 1,00                  |

Sumber. Hasil olahan data SmartPLS, 2019

Berdasarkan penjelasan di atas maka model ini dapat disimpulkan mempunyai *convergent validity*, *discriminant validity*, dan *internal consistency reliability*.

## 2. Pengujian Model Struktural (*Inner Model*)

Pengujian *inner model* atau model struktural dilakukan untuk melihat hubungan antara konstruk, nilai signifikansi dan *R-Square* dari model penelitian. Model struktural dievaluasi dengan menggunakan *R-Square* untuk konstruk dependen uji t serta signifikansi dari koefisien parameter jalur struktural. Penilaian model dengan SmartPLS dimulai dengan melihat *R-Square* untuk setiap variabel laten dependen. Tabel 4.2 menunjukkan hasil estimasi *R-Square* dengan menggunakan SmartPLS.

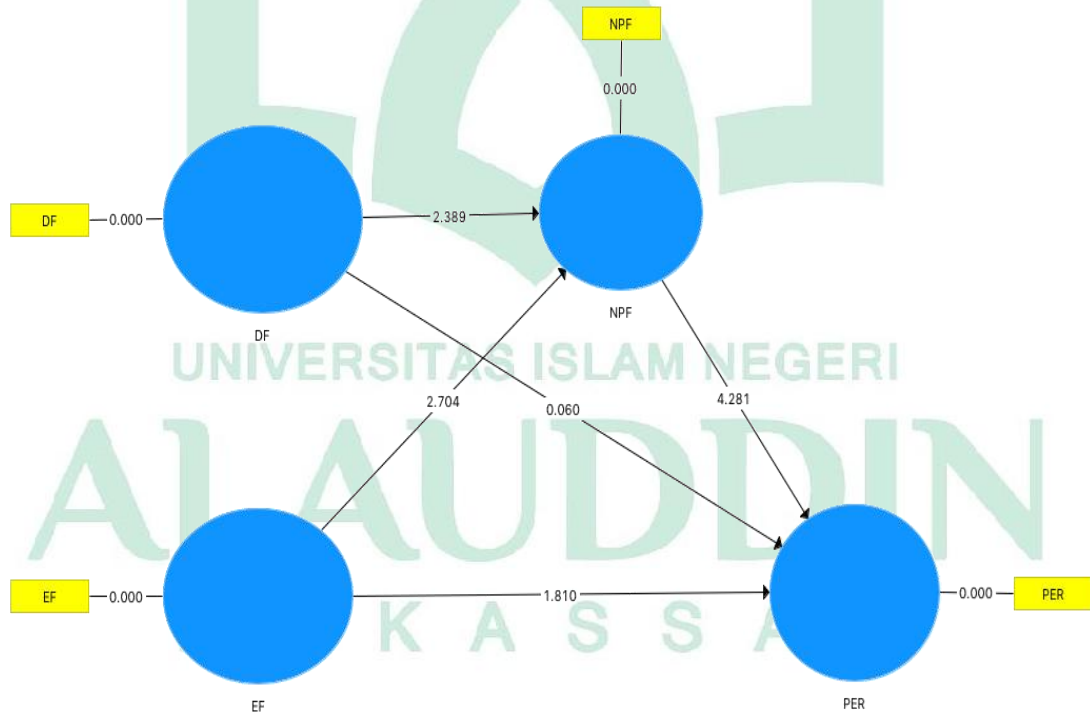
**Tabel 4.2**  
**Nilai R-Square**

| Variabel                        | R-Square |
|---------------------------------|----------|
| <i>Debt Financing</i>           |          |
| <i>Equity Financing</i>         |          |
| <i>Non Performing Financing</i> | 0,048    |
| <i>Profit Expense Ratio</i>     | 0,117    |

Sumber. Hasil olahan data SmartPLS, 2019

Tabel 4.2 menunjukkan hasil nilai *R-Square* untuk variabel *non performing financing* sebesar 0,048. Hasil tersebut menunjukkan bahwa 4,8% variabel *non performing financing* dapat dipengaruhi oleh variabel *debt financing* dan *equity financing*. Sedangkan 95,2% dipengaruhi oleh variabel lain di luar yang diteliti. Nilai *R-Square* untuk variabel *profit expense ratio* diperoleh 0,117. Hasil tersebut menunjukkan bahwa 11,7% variabel penggunaan dapat dipengaruhi oleh variabel *debt financing* dan *equity financing* serta *non performing financing*; sedangkan 88,3% dipengaruhi oleh variabel lainnya yang di luar variabel yang diteliti.

**Gambar 4.1**  
**Model Struktural**



### 3. Pengujian Hipotesis

Dasar yang digunakan dalam menguji hipotesis yaitu nilai yang terdapat pada *output path coefficients*. Tabel 4.3 menunjukkan hasil uji hipotesis dengan menggunakan SmartPLS.

**Tabel 4.3**  
**Hasil Uji Hipotesis**

|                | Original Sample (O) | T Statistics ((O/STDEV)) | P Values | Hipotesis | Level Signifikansi |
|----------------|---------------------|--------------------------|----------|-----------|--------------------|
| DF → NPF       | 0,171               | 2,230                    | 0,026    | Diterima  | S                  |
| EF → NPF       | 0,208               | 2,828                    | 0,005    | Diterima  | S                  |
| DF → PER       | 0,005               | 0,058                    | 0,953    | Ditolak   | TS                 |
| EF → PER       | -0,125              | 1,780                    | 0,076    | Ditolak   | TS                 |
| NPF → PER      | -0,299              | 4,111                    | 0,000    | Diterima  | S                  |
| DF → NPF → PER | -0,051              | 1,840                    | 0,066    | Ditolak   | TS                 |
| EF → NPF → PER | -0,062              | 2,216                    | 0,027    | Diterima  | S                  |

Sumber. Hasil olahan data SmartPLS, 2019

**Catatan:**

TS = Tidak Signifikan

S = Signifikan

Pengujian secara statistik menggunakan SmartPLS untuk setiap hubungan yang dihipotesiskan dilakukan dengan menggunakan simulasi.

Hal ini dilakukan dengan menggunakan metode *bootstrap* terhadap sampel.

Pengujian dengan metode *bootstrap* dimaksudkan pula untuk meminimalkan masalah ketidakhormatan data penelitian, hasil pengujian dengan *bootstrapping* dari analisis PLS yaitu sebagai berikut.

**Pengujian Hipotesis H<sub>1</sub> (*Debt Financing* Berpengaruh Positif Secara Signifikan Terhadap *Non Performing Financing*)**

Hipotesis satu yang menyatakan bahwa *debt financing* berpengaruh positif secara signifikan terhadap *non performing financing* terbukti. Hal ini disebabkan karena hasil pengujian hipotesis satu menunjukkan bahwa *debt financing* dengan *non performing financing* menunjukkan nilai koefisien jalur sebesar 0,171 dan *p values* sebesar 0,026. Nilai *p values* ( $0,026 < \alpha = 5\% (0,05)$ ). Hal ini berarti bahwa *debt financing* berpengaruh positif secara signifikan terhadap *non performing financing*. Dengan demikian, hipotesis satu diterima.

**Pengujian Hipotesis H<sub>2</sub> (*Equity Financing* Berpengaruh Positif Secara Signifikan Terhadap *Non Performing Financing*)**

Hipotesis dua yang menyatakan bahwa *equity financing* berpengaruh secara tidak signifikan terhadap *non performing financing* terbukti. Hal ini disebabkan karena hasil pengujian hipotesis dua menunjukkan bahwa *equity financing* dengan *non performing financing* menunjukkan nilai koefisien jalur sebesar 0,208 dan *p values* sebesar 0,005. Nilai *p values* ( $0,005 < \alpha = 5\% (0,05)$ ). Hal ini berarti bahwa *equity financing* berpengaruh positif secara signifikan terhadap *non performing financing*. Dengan demikian, hipotesis dua diterima.



**Pengujian Hipotesis H<sub>3</sub> (*Debt Financing* Berpengaruh Positif Secara Signifikan Terhadap *Profit Expense Ratio*)**

Hipotesis tiga yang menyatakan bahwa *debt financing* berpengaruh positif secara signifikan terhadap *profit expense ratio* tidak terbukti. Hal ini disebabkan karena hasil pengujian hipotesis tiga menunjukkan bahwa *debt financing* dengan *profit expense ratio* menunjukkan nilai koefisien jalur sebesar 0,005 dan *p values* sebesar 0,953. Nilai *p values* ( $0,953 > \alpha = 5\%$  (0,05)). Hal ini berarti bahwa *debt financing* berpengaruh secara tidak signifikan terhadap *profit expense ratio*. Dengan demikian, hipotesis tiga ditolak.

**Pengujian Hipotesis H<sub>4</sub> (*Equity Financing* Berpengaruh Positif Secara Signifikan Terhadap *Profit Expense Ratio*)**

Hipotesis empat yang menyatakan bahwa *equity financing* berpengaruh positif secara signifikan terhadap *profit expense ratio* tidak terbukti. Hal ini disebabkan karena hasil pengujian hipotesis empat yang menunjukkan bahwa *equity financing* dengan *profit expense ratio* menunjukkan nilai koefisien jalur sebesar -0,125 dan *p values* sebesar 0,076. Nilai *p values* ( $0,076 > \alpha = 5\%$  (0,05)). Hal ini berarti bahwa *equity financing* berpengaruh secara tidak signifikan terhadap *profit expense ratio*. Dengan demikian, hipotesis empat ditolak.

**Pengujian Hipotesis H<sub>5</sub> (*Non Performing Financing* Berpengaruh Negatif Secara Signifikan Terhadap *Profit Expense Ratio*)**

Hipotesis lima yang menyatakan bahwa *non performing financing* berpengaruh negatif secara signifikan terhadap *profit expense ratio* terbukti. Hal ini disebabkan karena hasil pengujian hipotesis lima yang menunjukkan bahwa *non performing financing* dengan *profit expense ratio* menunjukkan nilai koefisien jalur sebesar -0,299 dan *p values* sebesar 0,000. Nilai *p values* (0,000) <  $\alpha = 5\%$  (0,05). Hal ini berarti bahwa *non performing financing* berpengaruh negatif secara signifikan terhadap *profit expense ratio*. Dengan demikian, hipotesis lima diterima.

**Pengujian Hipotesis H<sub>6</sub> (*Debt Financing* Berpengaruh Positif Secara Signifikan Terhadap *Profit Expense Ratio* Melalui *Non Performing Financing*)**

Hipotesis enam yang menyatakan bahwa *debt financing* berpengaruh positif secara signifikan terhadap *profit expense ratio* melalui *non performing financing* tidak terbukti. Hal ini disebabkan karena hasil pengujian hipotesis enam menunjukkan bahwa *debt financing* dengan *profit expense ratio* melalui *non performing financing* menunjukkan nilai koefisien jalur sebesar -0,051 dan *p values* sebesar 0,066. Nilai *p values* (0,066) >  $\alpha = 5\%$  (0,05). Hal ini berarti bahwa *debt financing* berpengaruh secara tidak signifikan terhadap *profit expense ratio* melalui *non performing financing*. Dengan demikian, hipotesis enam ditolak.

**Pengujian Hipotesis H<sub>7</sub> (*Equity Financing* Berpengaruh Negatif Secara Signifikan Terhadap *Profit Expense Ratio* Melalui *Non Performing Financing*)**

Hipotesis tujuh yang menyatakan bahwa *debt financing* berpengaruh positif secara signifikan terhadap *profit expense ratio* melalui *non performing financing* tidak terbukti. Hal ini disebabkan karena hasil pengujian hipotesis tujuh menunjukkan bahwa *equity financing* dengan *profit expense ratio* melalui *non performing financing* menunjukkan nilai koefisien jalur sebesar -0,062 dan *p values* sebesar 0,027. Nilai *p values* ( $0,027 > \alpha = 5\% (0,05)$ ). Hal ini berarti bahwa *equity financing* berpengaruh negatif secara signifikan terhadap *profit expense ratio* melalui *non performing financing*. Dengan demikian, hipotesis tujuh diterima.

Berdasarkan olahan data dengan menggunakan metode *bootstrapping* dapat ditarik kesimpulan bahwa dari tujuh hipotesis dalam penelitian ini terdapat tiga hipotesis yang ditolak atau dengan kata lain, terdapat tiga hubungan yang memiliki tingkat signifikansi di atas 5% atau sebesar 0,05. Oleh karena itu, tidak memenuhi kriteria signifikansi 5%.

Penjelasan selanjutnya akan diberikan pada bagian pembahasan.

### **C. PEMBAHASAN HASIL PENELITIAN**

Berdasarkan hasil analisis dan berbagai pengujian dalam penelitian ini, selanjutnya akan dilakukan pembahasan dari hasil penelitian tersebut sehingga dapat diberikan gambaran yang lebih jelas mengenai pengaruh antara variabel satu dengan variabel lainnya yang terdapat dalam penelitian ini. Adapun

variabel-variabel dalam penelitian ini yaitu *debt financing* ( $X_1$ ) dan *equity financing* ( $X_2$ ) sebagai variabel independen, *non performing financing* ( $Y$ ) sebagai intervening, dan *profit expense ratio* ( $Z$ ) sebagai variabel dependen.

### **1. Pengaruh *Debt Financing* Terhadap *Non Performing Financing***

Hasil penelitian yang diperoleh untuk pengaruh *debt financing* terhadap *non performing financing* yaitu *debt financing* berpengaruh positif secara signifikan terhadap *non performing financing*. Hasil penelitian ini menjelaskan bahwa semakin besar jumlah *debt financing* maka semakin besar pula tingkat *non performing financing* pada perbankan syariah di Indonesia. Hal ini disebabkan karena banyaknya pembiayaan yang dikeluarkan oleh pihak perbankan kepada nasabah memiliki kemungkinan nasabah tidak mampu mengembalikan pembiayaan tersebut dengan tepat waktu.

Pembiayaan merupakan salah satu sumber pendapatan yang dimiliki oleh perbankan syariah. *Debt financing* merupakan salah satu pembiayaan yang dikeluarkan oleh perbankan syariah dalam bentuk *murabahah*, *salam*, *istishna'*, *qardh*, dan salah produk yang menggunakan sistem sewa yaitu *ijarah* (Darmoko, 2012: 22). *Debt financing* masih menjadi pembiayaan yang banyak diminati oleh nasabah, terutama *debt financing* dalam sistem *murabahah*. Banyaknya pembiayaan yang disalurkan kepada nasabah maka risiko terjadinya pembiayaan bermasalah semakin besar pula yang akan ditanggung oleh pihak perbankan. Hal ini disebabkan karena penyaluran pembiayaan tidak selamanya berjalan dengan lancar pada saat

pengembalian pembiayaan tersebut. Oleh karena itu, pembiayaan yang disalurkan kepada nasabah tinggi maka akan menimbulkan risiko pembiayaan yang tinggi pula. Hasil penelitian ini sesuai dengan hasil penelitian yang dilakukan oleh Hidayat dan Arfianto (2017: 11).

## 2. Pengaruh *Equity Financing* Terhadap *Non Performing Financing*

Hasil penelitian yang diperoleh untuk pengaruh *equity financing* terhadap *non performing financing* yaitu *equity financing* berpengaruh positif secara signifikan terhadap *non performing financing*. Hasil penelitian ini menjelaskan bahwa semakin besar jumlah *equity financing* maka semakin besar pula tingkat *non performing financing* pada perbankan syariah di Indonesia. Hal ini menyebabkan pembiayaan *equity financing* memiliki risiko yang lebih besar dibandingkan pembiayaan *debt financing* sehingga nasabah juga belum tentu mampu untuk memberikan keuntungan kepada pihak perbankan yang menginvestasikan dananya dalam bentuk pembiayaan.

*Equity financing* merupakan pembiayaan bagi hasil dengan sistem akad *musyarakah* dan *mudharabah*. *Equity financing* memiliki risiko yang lebih tinggi daripada *debt financing*. Hal ini disebabkan karena kedua pihak tidak hanya berbagi keuntungan saja, akan tetapi harus siap pula berbagi risiko yang akan terjadi (Susilawati, 2016: 2). Pihak perbankan syariah dapat dikatakan berinvestasi terhadap nasabah yang melakukan pembiayaan.



Meningkatnya *equity financing* dari tahun ke tahun terutama pada akad *mudharabah* bisa menjadi penyebab mengapa *equity financing* berpengaruh secara signifikan terhadap *non performing financing*. Sedangkan hasil positif yang diperoleh menunjukkan bahwa pihak perbankan telah berani melakukan ekspansi pada bidang pembiayaan *equity financing*. Hal ini mulai sesuai dengan tujuan pendirian perbankan syariah sebagai *falaah* (kemenangan dunia dan akhirat) dan ikut serta dalam menciptakan kehidupan yang lebih baik tanpa harus melanggar prinsip syariah Islam (Suryani, 2011: 42). Maka dari itu, semakin besar *equity financing* disalurkan kepada nasabah maka risiko pembiayaan bermasalah akan tinggi pula.

### **3. Pengaruh *Debt Financing* Terhadap *Profit Expense Ratio***

Berdasarkan hasil penelitian yang diperoleh yaitu *debt financing* berpengaruh tidak signifikan terhadap *profit expense ratio*. Hal ini menunjukkan tinggi maupun rendahnya pembiayaan yang disalurkan dengan *debt financing* kepada masyarakat tidak akan memengaruhi *profit expense ratio* Perbankan Syariah di Indonesia. Hal ini disebabkan karena adanya faktor yang menyebabkan nasabah tidak mampu mengembalikan dana yang diberikan oleh pihak perbankan dalam bentuk pembiayaan ini. Faktor yang menyebabkan tersebut diantaranya dari sisi kondisi perekonomian yang dimiliki nasabah dan faktor ekonomi makro seperti inflasi yang terjadi saat itu.

Hasil penelitian sejalan dengan teori *stewardship*. Teori ini berasumsi bahwa perbankan syariah sebagai *steward* tidak terlalu termotivasi terhadap tujuan-tujuan pribadi melainkan lebih ditujukan untuk kepentingan *principal*. Pihak perbankan yang memberikan kepercayaan untuk mengelola dana yang disalurkan kepada nasabah akan mengembalikan dana tersebut sesuai dengan kesepakatan yang telah disepakati (Riyadi dan Yulianto, 2014: 468). Namun, nasabah belum tentu mampu untuk melakukan pengembalian dana yang telah disalurkan oleh pihak perbankan sesuai kesepakatan sehingga akan berdampak kepada tingkat profitabilitas yang dimiliki oleh pihak perbankan sendiri (Pertiwi dan Suryaningsih, 2018: 179).

Ketidaktepatan waktu pengembalian dana dari nasabah dapat dikatakan bahwa nasabah tidak dapat menepati perjanjian yang telah disepakati sebelumnya bersama dengan pihak perbankan, padahal di dalam Al-Qur'an dijelaskan agar kita selalu menepati janji sesuai dengan tepat waktu seperti yang dijelaskan dalam Q.S. An-Nahl, 16: 91.

وَأَوْفُوا بِعَهْدِ اللَّهِ إِذَا عَاهَدْتُمْ وَلَا تَنْقُضُوا الْأَيْمَانَ بَعْدَ تَوْكِيدِهَا وَقَدْ جَعَلْتُمُ  
اللَّهَ عَلَيْكُمْ كَفِيلًا ۚ إِنَّ اللَّهَ يَعْلَمُ مَا تَفْعَلُونَ

**Terjemahan:**

“Dan tepatilah perjanjian dengan Allah apabila kamu berjanji dan janganlah kamu membatalkan sumpah-sumpah(mu) itu, sesudah meneguhkannya, sedang kamu telah menjadikan Allah sebagai saksimu (terhadap sumpah-sumpahmu itu). Sesungguhnya Allah mengetahui apa yang kamu perbuat.” (Kementerian Agama RI).

Pembiayaan jual beli belum memberikan kontribusi yang cukup

signifikan terhadap *profit* bank dari *margin* yang diperoleh dari setiap

pembiayaan yang disalurkan oleh pihak bank. Hal ini sesuai dengan yang dikemukakan oleh Dharma dan Priatianda (2018: 32) dalam hasil penelitiannya yang juga pengaruh pembiayaan jual beli tidak berpengaruh terhadap profitabilitas yang dimiliki oleh Bank Pembiayaan Rakyat Syariah di Indonesia.

#### **4. Pengaruh *Equity Financing* Terhadap *Profit Expense Ratio***

Berdasarkan hasil penelitian yang diperoleh yaitu *equity financing* berpengaruh tidak signifikan terhadap *profit expense ratio*. Hasil penelitian ini menjelaskan bahwa berapapun kenaikan *equity financing* tidak akan memengaruhi *profit expense ratio*. Hal ini disebabkan karena ada faktor yang menyebabkan nasabah tidak mampu memberikan keuntungan (nisbah) kepada pihak perbankan. Nasabah yang sebagai pengelola usaha/bisnis tidak mampu mengelola usaha bisnis dengan baik membuatnya tak mampu memberikan nisbah (bagi hasil) kepada pihak perbankan yang melakukan investasi kepada nasabah tersebut dalam bentuk pembiayaan.

Hasil penelitian ini berdasarkan pula dengan teori *stewardship* yang di mana perbankan syariah memberikan kepercayaan kepada nasabah untuk mengelola dana yang disalurkan kepadanya. Namun, nasabah yang memiliki ketidakpastian pengembalian dana yang diberikan oleh pihak perbankan sesuai dengan kesepakatan yang telah disepakati sebelumnya (Nizar, 2015: 136). Hasil yang tidak signifikan ini disebabkan pula jenis pembiayaan berdasarkan *equity financing* memiliki risiko yang lebih tinggi dibandingkan jenis pembiayaan *debt financing*. Bukan hanya berbagi

keuntungan saja, tetapi harus siap pula berbagi kerugian yang akan terjadi nantinya. Namun, apabila kerugian disebabkan oleh kelalaian nasabah maka nasabah harus bertanggungjawab atas kerugian tersebut. Hal tersebutlah yang menjadi kendala eksternal dalam *equity financing* karena memerlukan tingkat kepercayaan yang sangat tinggi kepada nasabah (Susilawati, 2016: 16).

Hasil penelitian ini sesuai pula dengan penelitian yang dilakukan oleh Dharma dan Pristianda (2018: 32) menjelaskan penyebab tidak signifikan yaitu *equity financing* belum mampu berkontribusi terhadap *profit margin* yang disalurkan oleh pihak perbankan kepada nasabah. Pendapatan yang tinggi akan memengaruhi pada peningkatan *profit* perbankan. Kemudahan pada sistem dan persyaratan *equity financing* untuk mendapatkan pembiayaan akan memengaruhi minat nasabah untuk melakukan pengembangan usaha baik kecil maupun menengah pada perbankan syariah (Putra, 2018: 145).

##### **5. Pengaruh Non Performing Financing Terhadap Profit Expense Ratio**

Hasil penelitian yang diperoleh dalam melihat pengaruh *non performing financing* dan *profit expense ratio* yaitu *non performing financing* berpengaruh negatif secara signifikan terhadap *profit expense ratio*. Hal ini berarti bahwa *non performing financing* memiliki hubungan yang tidak searah. Dengan kata lain, ketika *non performing financing* mengalami kenaikan maka *profit expense ratio* mengalami penurunan.

Sebaliknya, *non performing financing* mengalami penurunan maka akan meningkatkan *profit expense ratio*.

Hasil penelitian ini sesuai dengan teori yang ada bahwa setiap kenaikan yang terjadi pada *non performing financing* membuat profitabilitas menurun. Hal tersebut terjadi dikarenakan ketika pembiayaan bermasalah maka pihak perbankan harus siap menanggung kerugian terhadap beban-beban yang ditanggungnya baik beban operasional maupun *non* operasional sehingga profitabilitas mengalami penurunan. Persentase *non performing financing* pun telah ditetapkan oleh Bank Indonesia yaitu 5%. Pihak perbankan yang memiliki tingkat *non performing financing* di atas 5% maka pihak Bank Indonesia akan melakukan pemanggilan kepada pihak perbankan yang bersangkutan (Firmansari dan Suprayogi, 2015: 513). Hal ini menunjukkan pula bahwa tingkat kesehatan yang dimiliki oleh perusahaan sedang terganggu. Oleh karena itu, pihak perbankan harus berhati-hati dalam melakukan pembiayaan terhadap nasabah.

Hasil temuan ini sesuai dengan penelitian yang dilakukan oleh Sukma (2013: 17), Ferdiant dkk. (2014: 144), Rahmi (2014: 14), dan Kurniasih (2016: 11) yang dapat disimpulkan bahwa semakin tinggi tingkat *non performing financing* perusahaan maka tingkat profitabilitas perusahaan akan semakin menurun.



## 6. Pengaruh *Debt Financing* Terhadap *Profit Expense Ratio* Melalui *Non Performing Financing*

Berdasarkan hasil penelitian yang diperoleh yaitu *debt financing* berpengaruh tidak signifikan terhadap *profit expense ratio* melalui *non performing financing*. Artinya, variabel *non performing financing* tidak dapat memengaruhi secara tidak langsung hubungan antara variabel *debt financing* dengan *profit expense ratio*.

Variabel *non performing financing* tidak dapat memengaruhi *debt financing* secara tidak langsung terhadap *profit expense ratio* karena disebabkan pula jumlah pembiayaan yang semakin meningkat dari tahun ke tahun menyebabkan risiko pembiayaan yang bermasalah tinggi pula (Hidayat dan Arfianto, 2017: 3). Terjadinya risiko pembiayaan bermasalah terjadi karena dana yang disalurkan kepada masyarakat belum tentu dapat dikembalikan lagi kepada pihak perbankan sesuai dengan waktu kesepakatan di awal yang disebabkan karena adanya faktor yang menyebabkan hal itu (Hidayat dan Arfianto, 2017: 3). Bukan hanya itu, risiko pembiayaan dapat juga terjadi karena kelalaian pihak perbankan yang melakukan kesalahan dalam menganalisis saat memberikan pembiayaan kepada masyarakat.

Lain halnya dengan *non performing financing* yang berpengaruh negatif terhadap *profit expense ratio*. *Non performing financing* merupakan rasio yang digunakan untuk melihat kesehatan suatu perbankan syariah dan

juga merupakan salah satu faktor internal yang dapat memengaruhi profitabilitas (Riyadi dan Yulianto, 2014: 467).

Dengan demikian, hal yang memengaruhi profitabilitas yaitu berdasarkan pada tingkat risiko pembiayaan bank. Pengelolaan pembiayaan sangat dibutuhkan oleh pihak bank mengingat fungsi pembiayaan sebagai salah satu pendanaan bagi perbankan. Risiko pembiayaan ini menjadi salah satu risiko yang harus ditanggung oleh pihak perbankan. Ini disebabkan karena adanya ketidakpastian nasabah dalam mengembalikan dana yang diberikan oleh perbankan. Tingginya tingkat *non performing financing* dapat mengakibatkan penurunan pendapatan dari pembiayaan yang disalurkan sehingga memengaruhi perolehan laba dan berpengaruh buruk terhadap profitabilitas (Wibowo dan Syaichu, 2013: 4).

#### **7. Pengaruh *Equity Financing* Terhadap *Profit Expense Ratio* Melalui *Non Performing Financing***


Berdasarkan hasil penelitian yang diperoleh yaitu *equity financing* berpengaruh negatif secara signifikan terhadap *profit expense ratio* melalui *non performing financing*. Artinya, *equity financing* berpengaruh secara tidak langsung terhadap *profit expense ratio* melalui *non performing financing*. Hal ini dapat dilihat dari hasil penelitian yang menunjukkan ada pengaruh yang signifikan antara variabel *equity financing* dengan *profit expense ratio* dan berpengaruhnya *non performing financing* terhadap *profit expense ratio*.

*Equity financing* merupakan pembiayaan bagi hasil yang berdasarkan akad *mudharabah* dan *musyarakah*. Jenis pembiayaan ini semakin meningkat tahun ke tahun. Hal ini menjadikan *equity financing* mulai banyak diminati oleh masyarakat. Pembiayaan *equity financing* memiliki risiko yang lebih tinggi dibandingkan *debt financing* (Susilawati, 2016: 2). Hal ini disebabkan karena bukan hanya berbagi keuntungan, akan tetapi siap berbagi kerugian pula kecuali risiko kerugian itu bukan berasal dari pihak yang diberi pembiayaan. Maka dari itu, sangat dibutuhkan tingkat kepercayaan yang tinggi dalam pemberian pembiayaan kepada masyarakat yang membutuhkan dana (Susilawati, 2016: 2) dan bank mampu mengelola penyaluran pembiayaan dengan baik (Putri, 2017: 17). Sehingga penelitian ini mengindikasikan semakin tinggi tingkat *equity financing* maka profitabilitas pun semakin meningkat.

Hasil penelitian menunjukkan *non performing financing* berpengaruh signifikan terhadap *profit expense ratio*. Penelitian ini sesuai dengan penelitian yang dilakukan oleh Sukma (2013: 17), Ferdiant dkk. (2014: 144), Rahmi (2014: 14), dan Kurniasih (2016: 11) yang dapat menyatakan bahwa semakin tinggi tingkat *non performing financing* perusahaan maka tingkat profitabilitas perusahaan akan semakin menurun. Hal ini disebabkan karena *non performing financing* yang tinggi akan menurunkan tingkat profitabilitas pada perbankan syariah di Indonesia. *Non performing financing* merupakan rasio keuangan yang digunakan untuk melihat kemampuan perbankan dalam mengelola pembiayaan yang

bermasalah yang ada pada perbankan tersebut (Kholis dan Kurniawati, 2018: 76).

Berdasarkan peraturan Bank Indonesia, tingkat *non performing financing* perbankan hanya sebesar 5%. Maka dari itu, pihak perbankan harus mampu dan sangat dibutuhkan dalam mengelola pembiayaan dengan baik sehingga pihak perbankan dapat menjaga dan tidak melebihi batas yang telah ditetapkan (Haq, 2015: 113).



## BAB V

### PENUTUP

#### A. KESIMPULAN

Berdasarkan hasil penelitian yang telah dilakukan oleh penulis terhadap perbankan syariah di Indonesia, maka dapat disimpulkan sebagai berikut.

1. *Debt financing* berpengaruh positif secara signifikan terhadap *non performing financing*. Hasil penelitian ini menjelaskan bahwa semakin besar jumlah *debt financing* maka semakin besar pula tingkat *non performing financing* pada perbankan syariah di Indonesia. Hal ini disebabkan karena banyaknya pembiayaan yang dikeluarkan oleh pihak perbankan kepada nasabah memiliki kemungkinan nasabah tidak mampu mengembalikan pembiayaan tersebut dengan tepat waktu.
2. *Equity financing* terhadap *non performing financing* yaitu *equity financing* berpengaruh positif secara signifikan terhadap *non performing financing*. Hasil penelitian ini menjelaskan bahwa semakin besar jumlah *equity financing* maka semakin besar pula tingkat *non performing financing* pada perbankan syariah di Indonesia. Hal ini menyebabkan pembiayaan *equity financing* memiliki risiko yang lebih besar dibandingkan pembiayaan *debt financing* sehingga nasabah juga belum tentu mampu untuk memberikan keuntungan kepada pihak perbankan yang menginvestasikan dananya dalam bentuk pembiayaan.



3. *Debt financing* berpengaruh tidak signifikan terhadap *profit expense ratio*.

Hal ini menunjukkan bahwa tinggi maupun rendahnya pembiayaan yang disalurkan dengan *debt financing* kepada masyarakat tidak akan memengaruhi *profit expense ratio* Perbankan Syariah di Indonesia. Hal ini disebabkan karena adanya faktor yang menyebabkan nasabah tidak mampu mengembalikan dana yang diberikan oleh pihak perbankan dalam bentuk pembiayaan ini. Faktor yang menyebabkan tersebut diantaranya dari sisi kondisi perekonomian yang dimiliki nasabah dan faktor ekonomi makro seperti inflasi yang terjadi saat itu.

4. *Equity financing* berpengaruh tidak signifikan terhadap *profit expense ratio*. Hasil penelitian ini menjelaskan bahwa berapapun kenaikan *equity financing* tidak akan memengaruhi *profit expense ratio*. Hal ini disebabkan karena ada faktor yang menyebabkan nasabah tidak mampu memberikan keuntungan (nisbah) kepada pihak perbankan. Nasabah yang sebagai pengelola usaha/bisnis tidak mampu mengelola usaha bisnis dengan baik membuatnya tak mampu memberikan nisbah (bagi hasil) kepada pihak perbankan yang melakukan investasi kepada nasabah tersebut dalam bentuk pembiayaan.

5. *Non performing financing* dan *profit expense ratio* yaitu *non performing financing* berpengaruh negatif secara signifikan terhadap *profit expense ratio*. Hal ini berarti bahwa *non performing financing* memiliki hubungan yang tidak searah. Dengan kata lain, ketika *non performing financing* mengalami kenaikan maka *profit expense ratio* mengalami penurunan.

Sebaliknya, *non performing financing* mengalami penurunan maka akan meningkatkan *profit expense ratio*.

6. *Debt financing* berpengaruh tidak signifikan terhadap *profit expense ratio* melalui *non performing financing*. Artinya, variabel *non performing financing* tidak dapat memengaruhi secara tidak langsung hubungan antara variabel *debt financing* dengan *profit expense ratio*. Hal ini disebabkan karena adanya ketidakmampuan nasabah dalam melakukan pengembalian pembiayaan yang disebabkan oleh beberapa faktor yang menyebabkan hal tersebut dan kelalaian pihak perbankan yang tidak mampu menganalisis dalam memberikan pembiayaan kepada nasabah.
7. *Equity financing* berpengaruh negatif secara signifikan terhadap *profit expense ratio* melalui *non performing financing*. Artinya, *equity financing* berpengaruh secara tidak langsung terhadap *profit expense ratio* melalui *non performing financing*. Hal ini dapat dilihat dari hasil penelitian yang menunjukkan ada pengaruh yang signifikan antara variabel *equity financing* dengan *profit expense ratio* dan berpengaruhnya *non performing financing* terhadap *profit expense ratio*.

## **B. SARAN**

1. Bagi peneliti selanjutnya untuk dapat mempertimbangkan variabel-variabel lainnya, seperti menambah variabel independen ataupun menambah variabel dependen baik sebagai *intervening* maupun moderasi.

2. Sampel yang digunakan dalam penelitian hanya pada Bank Umum Syariah di Indonesia dan untuk peneliti selanjutnya sampel dapat diperluas lagi, misalnya Unit Usaha Syariah atau Bank Pembiayaan Rakyat Syariah.
3. Dilihat dari jumlah pembiayaan yang dikeluarkan oleh perbankan menandakan semakin banyaknya masyarakat yang ingin melakukan investasi dan persaingan dunia perbankan yang semakin kompetitif, sebaiknya perbankan lebih efektif dan efisiensi dalam mengelola biaya operasional agar nantinya profitabilitas dan daya saing di dunia perbankan akan meningkat.

### C. IMPLIKASI

Hasil penelitian yang dilakukan oleh peneliti diharapkan memberikan kontribusi pengetahuan ilmu akuntansi manajemen, khususnya yang membahas mengenai penyaluran dana yang dilakukan oleh perbankan syariah baik berupa *debt financing* maupun *equity financing*. Selain itu, perlu diketahui bahwa setiap pembiayaan tidak selamanya menghasilkan keuntungan. Hal ini disebabkan karena pembiayaan yang disalurkan oleh perbankan syariah belum tentu dapat dikembalikan oleh nasabah; hal ini dapat terjadi karena adanya faktor yang memengaruhi nasabah sehingga tidak dapat melakukan pengembalian pembiayaan yang diterima dari perbankan syariah sehingga tingkat risiko pembiayaan bermasalah akan meningkat pula. Risiko pembiayaan yang bermasalah menjadikan tingkat profitabilitas perbankan akan menurun sehingga dapat memengaruhi kesehatan yang dimiliki oleh perbankan syariah. Berdasarkan kesimpulan yang telah diuraikan, hal ini

menunjukkan bahwa tingkat *debt financing* dan *equity financing* memengaruhi tingkat *non performing financing*. Namun, *debt financing* dan *equity financing* tidak memengaruhi *profit expense ratio*. Selain itu pula, *debt financing* tidak memengaruhi *profit expense ratio* melalui *non performing financing* dan *equity financing* memengaruhi *profit expense ratio* melalui *non performing financing*. Hal ini mengimplikasikan bahwa tingkat *equity financing* lebih memiliki pengaruh terhadap *profit expense ratio* melalui *non performing financing* dibandingkan dengan *debt financing* yang tidak memengaruhi *profit expense ratio* melalui *non performing financing*.

## DAFTAR PUSTAKA

- Agustami, Silviana. 2011. Pengaruh Non Performing Financing (NPL) Terhadap Profitabilitas (Studi Kasus PT. Bank OCBC NISP, Tbk Tahun 2002 – 2010). *Jurnal Riset dan Akuntansi Keuangan, Vol. 1 No. 2.*
- Algifari. 2017. *Analisis Regresi Untuk Bisnis dan Ekonomi.* Yogyakarta: BPFE – Yogyakarta.
- Anonimous. 2015. *Statistik Perbankan Syariah (online).* <http://www.ojk.go.id>, diakses 21 November 2018.
- Anonimous. 2016. *Al-Qur'an Kementerian Agama Republik Indonesia.* <https://www.quran.kemenag.go.id>, diakses 13 Januari 2019.
- Ascarya. 2013. *Akad dan Produk Bank Syariah.* Jakarta: Rajawali Pers.
- Darmoko, Henry W., dan Eric Nuriyah. 2012. Pengaruh Debt Financing (DF) dan Equity Financing (EF) Terhadap Profit Expense Ratio (PER) Perbankan Syariah. *Jurnal Universitas Merdeka Madiun. Vol. 1. No. 2.*
- Dewi, Rivanti Santiara. 2016. Pengaruh Debt Financing dan Equity Financing Terhadap Profit Expense Ratio Pada Bank Umum Syariah. *Jurnal STIE Perbanas Surabaya.*
- Dharma, Yulius dan Ade Pristianda. 2018. Pengaruh Pembiayaan Mudharabah dan Murabahah Terhadap Profitabilitas (Return On Assets) Bank Pembiayaan Rakyat Syariah di Indonesia 2012-2016. *Jurnal Ekonomika Indonesia Vol. 7 No. 2.*
- Donaldson, L., dan James HD. 1991. Stewardship Theory or Agency Theory: CEO Governance and Shareholder Returns. *Australian Journal of Management Vol. 16 No. 1.*
- Donaldson, L., James HD., F. David Schoorman. Toward a Stewardship Theory of Management. *Academy of Management Review Vol. 22 No. 1.*
- Edem, DB. 2017. Liquidity Management and Performance of Deposit Money Bank in Nigeria (1986 – 2011): An Investigation. *International Journal of Economics, Finance and Management Sciences Vol. 5 No. 3.*
- Ekanto, Aris Wahyu. 2013. Pengaruh Penyaluran Pembiayaan yang Diberikan Terhadap Tingkat Kenaikan Non Performing Financing (NPF) Pada Perbankan Syariah. *Jurnal Fakultas Ekonomi Universitas Indonesia.*



- Ferdynant, Ferli dkk. 2014. Pengaruh Kualitas Penerapan Good Corporate Governance dan Risiko Pembiayaan Terhadap Profitabilitas Perbankan Syariah. *Jurnal Dinamika Akuntansi dan Bisnis Vol. 1 No. 2*.
- Firdaus, Amanda Maulidiyah, dan Ari Prasetyo. 2017. Pengaruh Debt Financing dan Equity Financing Terhadap Profit Expense Ratio Perbankan Umum Syariah Periode 2011 – 2015. *Jurnal Ekonomi Syariah Teori dan Terapan Vol. 4 No. 6*.
- Firmansari, Daisy, dan Noven Suprayogi. 2015. Pengaruh Variabel Makroekonomi Dan Variabel Spesifik Bank Terhadap Non Performing Financing Pada Bank Umum Syariah Dan Unit Usaha Syariah Di Indonesia Periode 2003-2014. *Jurnal JESTT Vol. 2 No.6 Tahun 2015*.
- Ghozali, Imam. 2016. *Model Persamaan Struktural Konsep dan Aplikasi dengan Program PLS Update Bayesian SEM 24 Edisi 27*. Semarang: Badan Penerbit Universitas Diponegoro.
- Hair, J.F. et al. 2014. *A Primer on Partial Least Square Structural Equation Modeeling {PLS-SEM}*. SAGE Publications, Inc. California. USA.
- Hair, J.F. et al. 2010. *Multivariate Data Analysis 7th Edition*. Pearson Education Limited. Harlow. England.
- Haq, Nadia Arini. 2015. Pengaruh Pembiayaan dan Efisiensi Terhadap Profitabilitas Bank Umum Syariah. *Perbanas Review Vol. 1 No.1 Hal. 107 – 124*.
- Hernawati, HERNI dan Oktaviani Rita Puspasari. 2018. Pengaruh Faktor Makroekonomi terhadap Pembiayaan Bermasalah. *Journal of Islamic Finance and Accounting, Vol. 1 No.1 hal. 29 – 44*.
- Hidayat, Dicky Permana, dan Erman Denny Arfianto. 2017. Analisis Pengaruh Good Corporate Governance (GCG), Prinsip Pembiayaan, dan Tujuan Penggunaan Pembiayaan Terhadap Pembiayaan Bermasalah Perbankan Syariah di Indonesia. *Diponegoro Journal Management Vol. 6 No. 6*.
- Hidayat, Muhammad Dika. Pengaruh Debt Financing dan Equity Financing Terhadap Profit Expense Ratio Perbankan Syariah (Studi pada Bank Muamalat Indonesia dan Bank Syariah Mandiri). *Jurnal Fakultas Ekonomi dan Bisnis Universitas Brawijaya*.
- Ikhsan, Arfan dan Herkulanus Bambang Suprpto. 2008. *Teori Akuntansi dan Riset Multiparadigma*. Yogyakarta: Graha Ilmu.
- Ismail. 2011. *Perbankan Syariah*. Surabaya: Kencana Prenada Media Group.

- Kargi, H.S. 2011. Credit Risk and The Performance of Nigerian Banks. *Ahmadu Bello University, Zaria*.
- Karim, Adiwarmarman A. 2014. *Bank Islam: Analisis Fiqih dan Keuangan (Edisi Kelima)*. Jakarta: PT RajaGrafindo Persada.
- Kasmir. 2017. *Bank dan Lembaga Keuangan Lainnya Edisiri Revisi 2014*. Jakarta: PT RajaGrafindo Persada.
- Kholis, Nur, dan Lintang Kurniawati. 2018. Pengaruh Pembiayaan Bagi Hasil, Non Performing Financing (NPF) dan Biaya Operasional Pendapatan Operasional (BOPO) Terhadap Return On Assets (ROA) Pada Bank Umum Syariah. *Jurnal Ekonomi dan Keuangan Islam Vol. 4 No. 2*.
- Kurniasih, Erma. 2016. Pengaruh Capital Adequacy Ratio, Non Performing Loan, Loan To Deposit Ratio, Efisiensi Operasi, Not Interest Margin Terhadap Return On Aset (Studi Empiris Pada Perusahaan Perbankan Yang Listing Di Bei Tahun 2009 – 2014). *Journal of Accounting Vol. 2 No. 2*.
- Latan, Hengky. 2014. *Aplikasi Analisis Data Statistik Untuk Ilmu Sosial Sains Dengan IBM SPSS*. Bandung: Alfabeta.
- Lemiyana, dan Erdah Litriani. 2016. Pengaruh NPF, FDR, BOPO Terhadap Return On Asset (ROA) Pada Bank Umum Syariah. *Jurnal I-Economic Vol. 2. No. 1*.
- Maidalena. 2014. Analisis Faktor Non Performing Financing Pada Industri Perbankan Syariah. *Journal Human Falah Vol. 1 No. 1 Januari – Mei 2014*.
- Moti, H.O, Masinde, J.S., dan Mugenda, N.G. (2012). Effectiveness of Credit Management System on Loans Performance: Empirical Evidence From Micro Finance Sector in Kenya. *International Journal of Business, Humanities and Technologi Vol. 2 No. 6*.
- Mutamimah dan Siti Nur Zaidah Chasanah. 2012. Analisis Eksternal Dan Internal Dalam Menentukan Non Performing Financing Bank Umum Syariah di Indonesia. *Jurnal Bisnis dan Ekonomi (JBE), Vol. 19. No. 1, Hal 49 – 64*.
- Nizar, Syaiful Achmad dan Moch. Khoirul Anwar. 2015. Pengaruh Pembiayaan Jual Beli, Pembiayaan Bagi Hasil, dan Intellectual Capital Terhadap Kinerja Keuangan Bank Syariah. *Jurnal Akuntansi Akrual Vol. 6 No. 2*.
- Pertiwi, Annisa Dharma dan Sri Abidah Suryaningsih. 2018. Pengaruh Pembiayaan Murabahah dan Financing To Deposit Ratio (FDR) Terhadap Profitabilitas Pada BNI Syariah. *Jurnal Ekonomi Islam Vol. 1 No. 2*.
- Priyadi, Agif Muhammad, dkk. 2017. Pengaruh Tingkat Debt Financing dan Equity Financing Terhadap Profit Expense Ratio Bank Umum Syariah Periode 2014 – 2017. *Jurnal Manajemen Universitas Islam Bandung Gelombang 2*.

- Putra, Purnama. 2018. Pengaruh Pembiayaan Mudharabah, Musyarakah, Murabahah, dan Ijarah Terhadap Profitabilitas 4 Bank Umum Syariah Periode 2013 – 2016. *Jurnal Organisasi dan Manajemen Vol. 14 No. 2*.
- Putri, Friska Larassati. 2017. Pengaruh Pembiayaan Mudharabah Terhadap Profitabilitas Bank Syariah. *Jurnal Pendidikan Akuntansi dan Keuangan Vol. 5 No. 1*.
- Rahmi, Ceria Lisa. 2014. Pengaruh Risiko Kredit, Risiko Likuiditas, Dan Risiko Tingkat Bunga Terhadap Profitabilitas (Studi Empiris Pada Perusahaan Perbankan Terdaftar di Bursa Efek Indonesia). *Jurnal Akuntansi Universitas Negeri Padang*.
- Riqullah, dkk. 2015. *Mengelola Bisnis Pembiayaan Bank Syariah*. Jakarta: PT Gramedia Pustaka Utama.
- Riyadi, Slamet, dan Agung Yulianto. 2014. Pengaruh Pembiayaan Bagi Hasil, Pembiayaan Jual Beli, Financing To Deposit Ratio (FDR), dan Non Performing Financing (NPF) Terhadap Profitabilitas Bank Umum Syariah di Indonesia. *Accounting Analisis Journal Vol. 3 No. 4*.
- Solihatun. 2014. Analisis Non Performing Financing (NPF) Bank Umum Syariah di Indonesia Tahun 2007 – 2012. *Jurnal Ekonomi Pembangunan, Vol 12 No.1 Juni 2014*.
- Sukma, Yoli Lara. 2013. Pengaruh Dana Pihak Ketiga, Kecukupan Modal dan Risiko Kredit Terhadap Profitabilitas (Perusahaan Perbankan yang Terdaftar di BEI). *Jurnal Akuntansi Universitas Negeri Padang*.
- Suryani, Arna. 2011. Analisis Pengaruh Debt Financing dan Equity Financing Terhadap Profit Expense Ratio Pada Perbankan Syariah Jambi Periode 2003 – 2010. *Jurnal Ilmiah Universitas Batanghari Jambi Vol. 11 No. 3*.
- Susilawati, Ika. 2016. Pengaruh Debt Financing dan Equity Financing Terhadap Profit Expense Ratio Perbankan Syariah. *Jurnal Program Studi Muamalah dan Ekonomi Islam STAIN Ponorogo*.
- Umam, Khotibul. 2015. *Perbankan Syariah: Dasar-dasar dan Dinamika Perkembangannya di Indonesia*. Yogyakarta: PT Rajagrafindo.
- Wiboyo, Edhi Satriyo, dan Muhammad Syaichu. 2013. Analisis Pengaruh Suku Bunga, Inflasi, CAR, BOPO, NPF Terhadap Profitabilitas Bank Syariah. *Diponegoro Journal Of Management Vol. 2. No.3 Hal. 1 – 10*.
- Yuliafitri, Indri., dan Arie Indra Rivaldi. 2017. Pengaruh Penerapan Prinsip-Prinsip *Good Governance* dan Promosi Terhadap Penerimaan Wakaf Tunai (Pada Lembaga Pengelola Wakaf di Indonesia). *Jurnal Infestasi Vol. 13 No. 1*.

Yulihapsari, Wahyu Dwi, dkk. 2017. Analisis Pengaruh Non Performing Financing (NPF), Capital Adequacy Ratio (CAR), Financing To Deposit Ratio (FDR), dan BOPO Terhadap Profitabilitas (Studi Kasus Pada PT. Bank Victoria Syariah Periode 2011 – 2016). *Jurnal Universitas Pancasakti Tegal Vol. 1. No. 2.*

<https://www.bcasyariah.co.id/>, diakses pada tanggal 27 April 2019 dan 21 Mei 2019.

<https://www.bnisyariah.co.id/id-id/>, diakses pada tanggal 27 April 2019 dan 21 Mei 2019.

<https://www.brisyariah.co.id/>, diakses pada tanggal 27 April 2019 dan 26 Mei 2019.

<http://www.megasyariah.co.id/>, diakses pada tanggal 27 April 2019 dan 26 Mei 2019.


<https://www.paninbanksyariah.co.id/>, diakses pada tanggal 27 April 2019 dan 28 Mei 2019.

<https://www.syariahbukopin.co.id/>, diakses pada tanggal 29 April 2019 dan 28 Mei 2019.

<https://www.syariahmandiri.co.id/>, diakses pada tanggal 29 April 2019 dan 28 Mei 2019.

<http://maybanksyariah.co.id/>, diakses pada tanggal 29 April 2019 dan 28 Mei 2019.





**L**

**A**

**M**

**P**

**I**

**R**

UNIVERSITAS ISLAM NEGERI

**ALAUDDIN**

M A K A S S A R

**N**



## LAMPIRAN 1

### OLAHAN DATA LAPORAN KEUANGAN PERBANKAN SYARIAH

| <b>N0.</b> | <b>DF (X1)</b> | <b>EF (X2)</b> | <b>NPF (Y)</b> | <b>PER (Z)</b> |
|------------|----------------|----------------|----------------|----------------|
| 1.         | 0.98           | 0.02           | -              | 0.13           |
| 2.         | 0.95           | 0.05           | -              | 0.13           |
| 3.         | 0.92           | 0.08           | -              | 0.14           |
| 4.         | 0.94           | 0.06           | -              | 0.15           |
| 5.         | 0.99           | 0.01           | 0.01           | 0.20           |
| 6.         | 0.99           | 0.01           | 0.02           | 0.17           |
| 7.         | 0.99           | 0.01           | 0.01           | 0.16           |
| 8.         | 0.98           | 0.02           | 0.01           | 0.18           |
| 9.         | 0.99           | 0.01           | 0.02           | 0.31           |
| 10.        | 0.98           | 0.02           | 0.02           | 0.24           |
| 11.        | 0.97           | 0.03           | 0.02           | 0.23           |
| 12.        | 0.96           | 0.04           | 0.03           | 0.20           |
| 13.        | 1.00           | 0.00           | 0.01           | 0.29           |
| 14.        | 1.00           | 0.00           | 0.02           | 0.23           |
| 15.        | 1.00           | 0.00           | 0.02           | 0.19           |
| 16.        | 1.00           | 0.00           | 0.01           | 0.17           |
| 17.        | 0.98           | 0.02           | 0.01           | 0.68           |
| 18.        | 0.97           | 0.03           | 0.01           | 0.56           |
| 19.        | 0.95           | 0.05           | 0.01           | 0.56           |
| 20.        | 0.92           | 0.08           | 0.01           | 0.27           |
| 21.        | 0.99           | 0.01           | 0.04           | 0.32           |
| 22.        | 0.97           | 0.03           | 0.04           | 0.31           |
| 23.        | 0.96           | 0.04           | 0.04           | 0.20           |
| 24.        | 0.95           | 0.05           | 0.04           | 0.18           |
| 25.        | 0.99           | 0.01           | 0.02           | 0.46           |
| 26.        | 0.98           | 0.02           | 0.01           | 0.27           |
| 27.        | 0.98           | 0.02           | 0.02           | 0.23           |
| 28.        | 0.97           | 0.03           | 0.02           | 0.23           |
| 29.        | 1.00           | -              | 0.01           | 0.48           |
| 30.        | 1.00           | -              | -              | 0.34           |
| 31.        | 1.00           | -              | -              | 0.44           |
| 32.        | 1.00           | -              | -              | 0.47           |
| 33.        | 0.98           | 0.02           | 0.00           | 0.17           |

|     |      |      |      |      |
|-----|------|------|------|------|
| 34. | 0.95 | 0.05 | 0.00 | 0.12 |
| 35. | 0.93 | 0.07 | 0.00 | 0.12 |
| 36. | 0.93 | 0.07 | 0.00 | 0.13 |
| 37. | 1.00 | 0.00 | 0.01 | 0.17 |
| 38. | 0.99 | 0.01 | 0.01 | 0.16 |
| 39. | 0.99 | 0.01 | 0.02 | 0.16 |
| 40. | 0.98 | 0.02 | 0.01 | 0.17 |
| 41. | 0.99 | 0.01 | 0.03 | 0.08 |
| 42. | 0.98 | 0.02 | 0.04 | 0.00 |
| 43. | 0.97 | 0.03 | 0.04 | 0.03 |
| 44. | 0.95 | 0.05 | 0.04 | 0.01 |
| 45. | 1.00 | 0.00 | 0.02 | 0.10 |
| 46. | 1.00 | 0.00 | 0.02 | 0.09 |
| 47. | 1.00 | 0.00 | 0.02 | 0.02 |
| 48. | 1.00 | 0.00 | 0.02 | 0.02 |
| 49. | 0.96 | 0.04 | 0.01 | 0.39 |
| 50. | 0.87 | 0.13 | 0.01 | 0.36 |
| 51. | 0.75 | 0.25 | 0.00 | 0.41 |
| 52. | 0.62 | 0.38 | 0.00 | 0.57 |
| 53. | 0.98 | 0.02 | 0.04 | 0.06 |
| 54. | 0.97 | 0.03 | 0.04 | 0.08 |
| 55. | 0.95 | 0.05 | 0.04 | 0.07 |
| 56. | 0.93 | 0.07 | 0.03 | 0.08 |
| 57. | 0.99 | 0.01 | 0.03 | 0.33 |
| 58. | 0.98 | 0.02 | 0.04 | 0.10 |
| 59. | 0.98 | 0.02 | 0.04 | 0.13 |
| 60. | 0.97 | 0.03 | 0.04 | 0.03 |
| 61. | 1.00 | -    | -    | 0.87 |
| 62. | 1.00 | -    | 0.05 | 0.25 |
| 63. | 1.00 | -    | 0.00 | 0.47 |
| 64. | 1.00 | -    | 0.04 | 0.45 |
| 65. | 0.97 | 0.03 | 0.01 | 0.10 |
| 66. | 0.53 | 0.47 | 0.01 | 0.15 |
| 67. | 0.54 | 0.46 | 0.00 | 0.15 |
| 68. | 0.55 | 0.45 | 0.01 | 0.16 |
| 69. | 0.83 | 0.17 | 0.01 | 0.17 |
| 70. | 0.83 | 0.17 | 0.01 | 0.19 |
| 71. | 0.82 | 0.18 | 0.01 | 0.19 |
| 72. | 0.81 | 0.19 | 0.01 | 0.21 |

|      |      |      |      |        |
|------|------|------|------|--------|
| 73.  | 0.99 | 0.01 | 0.04 | 0.08   |
| 74.  | 0.66 | 0.34 | 0.04 | 0.12   |
| 75.  | 0.63 | 0.37 | 0.04 | 0.12   |
| 76.  | 0.63 | 0.37 | 0.04 | 0.12   |
| 77.  | 0.99 | 0.01 | 0.02 | (0.05) |
| 78.  | 0.99 | 0.01 | 0.03 | (0.05) |
| 79.  | 0.99 | 0.01 | 0.03 | (0.02) |
| 80.  | 0.99 | 0.01 | 0.03 | 0.01   |
| 81.  | 0.80 | 0.20 | 0.01 | 0.62   |
| 82.  | 0.15 | 0.85 | 0.01 | 0.21   |
| 83.  | 0.09 | 0.91 | 0.01 | 0.21   |
| 84.  | 0.12 | 0.88 | 0.02 | 0.01   |
| 85.  | 0.57 | 0.43 | 0.04 | 0.12   |
| 86.  | 0.56 | 0.44 | 0.02 | 0.16   |
| 87.  | 0.55 | 0.45 | 0.02 | 0.21   |
| 88.  | 0.52 | 0.48 | 0.03 | 0.24   |
| 89.  | 0.99 | 0.01 | 0.04 | 0.13   |
| 90.  | 0.74 | 0.26 | 0.05 | 0.06   |
| 91.  | 0.74 | 0.26 | 0.04 | 0.04   |
| 92.  | 0.74 | 0.26 | 0.04 | 0.09   |
| 93.  | 0.99 | 0.01 | 0.03 | (0.20) |
| 94.  | 0.83 | 0.17 | 0.04 | (0.53) |
| 95.  | 0.83 | 0.17 | 0.04 | (0.31) |
| 96.  | 0.82 | 0.18 | 0.05 | (0.48) |
| 97.  | 0.57 | 0.43 | 0.00 | 0.12   |
| 98.  | 0.56 | 0.44 | 0.00 | 0.14   |
| 99.  | 0.59 | 0.41 | 0.00 | 0.12   |
| 100. | 0.52 | 0.48 | 0.00 | 0.14   |
| 101. | 0.80 | 0.20 | 0.02 | 0.27   |
| 102. | 0.79 | 0.21 | 0.02 | 0.25   |
| 103. | 0.79 | 0.21 | 0.01 | 0.24   |
| 104. | 0.79 | 0.21 | 0.02 | 0.22   |
| 105. | 0.63 | 0.37 | 0.04 | 0.17   |
| 106. | 0.63 | 0.37 | 0.04 | 0.18   |
| 107. | 0.63 | 0.37 | 0.04 | 0.16   |
| 108. | 0.63 | 0.37 | 0.03 | 0.16   |
| 109. | 0.95 | 0.05 | 0.03 | 0.34   |
| 110. | 0.95 | 0.05 | 0.03 | 0.16   |
| 111. | 0.94 | 0.06 | 0.03 | 0.16   |

|      |      |      |      |        |
|------|------|------|------|--------|
| 112. | 0.93 | 0.07 | 0.03 | 0.19   |
| 113. | 0.11 | 0.89 | 0.02 | 0.05   |
| 114. | 0.16 | 0.84 | 0.02 | 0.09   |
| 115. | 0.18 | 0.82 | 0.02 | 0.10   |
| 116. | 0.21 | 0.79 | 0.02 | 0.09   |
| 117. | 0.50 | 0.50 | 0.02 | 0.38   |
| 118. | 0.49 | 0.51 | 0.02 | 0.33   |
| 119. | 0.48 | 0.52 | 0.02 | 0.32   |
| 120. | 0.47 | 0.53 | 0.03 | 0.19   |
| 121. | 0.73 | 0.27 | 0.04 | 0.10   |
| 122. | 0.72 | 0.28 | 0.04 | 0.10   |
| 123. | 0.72 | 0.28 | 0.04 | 0.10   |
| 124. | 0.70 | 0.30 | 0.03 | 0.10   |
| 125. | 0.79 | 0.21 | 0.05 | (0.13) |
| 126. | 0.79 | 0.21 | 0.02 | (0.45) |
| 127. | 0.78 | 0.22 | -    | (0.42) |
| 128. | 0.75 | 0.25 | 0.05 | (0.38) |
| 129. | 0.55 | 0.45 | 0.00 | 0.12   |
| 130. | 0.54 | 0.46 | 0.00 | 0.13   |
| 131. | 0.49 | 0.51 | 0.00 | 0.32   |
| 132. | 0.51 | 0.49 | 0.00 | 0.34   |
| 133. | 0.90 | 0.10 | 0.02 | 0.21   |
| 134. | 0.89 | 0.11 | 0.02 | 0.22   |
| 135. | 0.89 | 0.11 | 0.02 | 0.22   |
| 136. | 0.88 | 0.12 | 0.02 | 0.20   |
| 137. | 0.65 | 0.35 | 0.03 | 0.12   |
| 138. | 0.65 | 0.35 | 0.04 | 0.14   |
| 139. | 0.64 | 0.36 | 0.04 | 0.16   |
| 140. | 0.66 | 0.34 | 0.05 | 0.09   |
| 141. | 0.92 | 0.08 | 0.03 | 0.75   |
| 142. | 0.91 | 0.09 | 0.03 | 0.73   |
| 143. | 0.90 | 0.10 | 0.03 | 0.20   |
| 144. | 0.86 | 0.14 | 0.03 | 0.20   |
| 145. | 0.23 | 0.77 | 0.02 | 0.24   |
| 146. | 0.22 | 0.78 | 0.03 | 0.12   |
| 147. | 0.16 | 0.84 | 0.04 | 0.08   |
| 148. | 0.21 | 0.79 | 0.05 | (0.74) |
| 149. | 0.45 | 0.55 | 0.02 | 0.16   |
| 150. | 0.42 | 0.58 | 0.02 | 0.11   |

|      |      |      |      |      |
|------|------|------|------|------|
| 151. | 0.43 | 0.57 | 0.03 | 0.08 |
| 152. | 0.39 | 0.61 | 0.04 | 0.01 |
| 153. | 0.72 | 0.28 | 0.03 | 0.10 |
| 154. | 0.67 | 0.33 | 0.03 | 0.09 |
| 155. | 0.66 | 0.34 | 0.03 | 0.08 |
| 156. | 0.65 | 0.35 | 0.03 | 0.09 |
| 157. | 0.66 | 0.34 | 0.04 | 0.09 |
| 158. | 0.81 | 0.19 | -    | 0.28 |
| 159. | 0.80 | 0.20 | -    | 0.12 |
| 160. | 0.92 | 0.08 | -    | 0.20 |
| 161. | 0.50 | 0.50 | 0.00 | 0.27 |
| 162. | 0.46 | 0.54 | 0.00 | 0.28 |
| 163. | 0.48 | 0.52 | 0.00 | 0.29 |
| 164. | 0.45 | 0.55 | 0.00 | 0.31 |
| 165. | 0.88 | 0.12 | 0.02 | 0.22 |
| 166. | 0.86 | 0.14 | 0.02 | 0.24 |
| 167. | 0.85 | 0.15 | 0.02 | 0.24 |
| 168. | 0.84 | 0.16 | 0.02 | 0.24 |
| 169. | 0.66 | 0.34 | 0.04 | 0.12 |
| 170. | 0.64 | 0.36 | 0.04 | 0.02 |
| 171. | 0.65 | 0.35 | 0.04 | 0.14 |
| 172. | 0.62 | 0.38 | 0.05 | 0.07 |
| 173. | 0.85 | 0.15 | 0.03 | 0.11 |
| 174. | 0.83 | 0.17 | 0.02 | 0.12 |
| 175. | 0.81 | 0.19 | 0.02 | 0.12 |
| 176. | 0.76 | 0.24 | 0.02 | 0.12 |
| 177. | 0.19 | 0.81 | 0.03 | 0.08 |
| 178. | 0.18 | 0.82 | 0.03 | 0.03 |
| 179. | 0.15 | 0.85 | 0.03 | 0.04 |
| 180. | 0.11 | 0.89 | 0.04 | 0.04 |
| 181. | 0.38 | 0.62 | 0.04 | 0.03 |
| 182. | 0.37 | 0.63 | 0.05 | 0.05 |
| 183. | 0.37 | 0.63 | 0.05 | 0.06 |
| 184. | 0.36 | 0.64 | 0.04 | 0.01 |
| 185. | 0.66 | 0.34 | 0.02 | 0.13 |
| 186. | 0.65 | 0.35 | 0.03 | 0.16 |
| 187. | 0.63 | 0.37 | 0.03 | 0.17 |
| 188. | 0.63 | 0.37 | 0.02 | 0.15 |
| 189. | 0.90 | 0.10 | -    | 0.38 |



|      |      |   |   |        |
|------|------|---|---|--------|
| 190. | 1.00 | - | - | 0.58   |
| 191. | 1.00 | - | - | 0.01   |
| 192. | 1.00 | - | - | (0.37) |




UNIVERSITAS ISLAM NEGERI  
**ALAUDDIN**  
M A K A S S A R

**LAMPIRAN 2**

**TABEL CONSTRUCT RELIABILITY AND VALIDITY**

|            | <b>Cronbach's Alpha</b> | <b>rho_A</b> | <b>Composite Reliability</b> | <b>Average Variance Extracted (AVE)</b> |
|------------|-------------------------|--------------|------------------------------|-----------------------------------------|
| <b>DF</b>  | <b>1.000</b>            | <b>1.000</b> | <b>1.000</b>                 | <b>1.000</b>                            |
| <b>EF</b>  | <b>1.000</b>            | <b>1.000</b> | <b>1.000</b>                 | <b>1.000</b>                            |
| <b>NPF</b> | <b>1.000</b>            | <b>1.000</b> | <b>1.000</b>                 | <b>1.000</b>                            |
| <b>PER</b> | <b>1.000</b>            | <b>1.000</b> | <b>1.000</b>                 | <b>1.000</b>                            |



UNIVERSITAS ISLAM NEGERI  
**ALAUDDIN**  
M A K A S S A R

**LAMPIRAN 3**  
**TABEL CROSS LOADING**

|     | DF     | EF     | NPF    | PER    |
|-----|--------|--------|--------|--------|
| DF  | 1.000  | -0.344 | 0.100  | 0.018  |
| EF  | -0.344 | 1.000  | 0.149  | -0.171 |
| NPF | 0.100  | 0.149  | 1.000  | -0.317 |
| PER | 0.018  | -0.171 | -0.317 | 1.000  |



UNIVERSITAS ISLAM NEGERI  
**ALAUDDIN**  
M A K A S S A R

**LAMPIRAN 4**  
**TABEL FORNELL LARCKER CRITERION**

|     | DF     | EF     | NPF    | PER   |
|-----|--------|--------|--------|-------|
| DF  | 1.000  |        |        |       |
| EF  | -0.344 | 1.000  |        |       |
| NPF | 0.100  | 0.149  | 1.000  |       |
| PER | 0.018  | -0.171 | -0.317 | 1.000 |



UNIVERSITAS ISLAM NEGERI  
**ALAUDDIN**  
M A K A S S A R

**LAMPIRAN 5**  
**TABEL R-SQUARE**

|     | R Square | R Square Adjusted |
|-----|----------|-------------------|
| NPF | 0.048    | 0.038             |
| PER | 0.117    | 0.102             |



UNIVERSITAS ISLAM NEGERI  
**ALAUDDIN**  
M A K A S S A R



**LAMPIRAN 6**  
**TABEL HUBUNGAN LANGSUNG (DIRECT EFFECTS)**

Path Coefficients

Mean, STDEV, T-Values, P-Values

|            | Original Sample<br>(O) | Sample Mean<br>(M) | Standard<br>Deviation<br>(STDEV) | T Statistics<br>( O/STDEV ) | P Values     |
|------------|------------------------|--------------------|----------------------------------|-----------------------------|--------------|
| DF -> NPF  | 0.171                  | 0.172              | 0.077                            | 2.230                       | <b>0.026</b> |
| DF -> PER  | 0.005                  | 0.008              | 0.084                            | 0.058                       | <b>0.953</b> |
| EF -> NPF  | 0.208                  | 0.208              | 0.073                            | 2.828                       | <b>0.005</b> |
| EF -> PER  | -0.125                 | -0.122             | 0.070                            | 1.780                       | <b>0.076</b> |
| NPF -> PER | -0.299                 | -0.299             | 0.073                            | 4.111                       | <b>0.000</b> |

**LAMPIRAN 7**  
**TABEL HUBUNGAN TIDAK LANGSUNG (INDIRECT EFFECTS)**

Specific Indirect Effects

Mean, STDEV, T-Values, P-Values

|                  | Original Sample (O) | Sample Mean (M) | Standard Deviation (STDEV) | T Statistics ( O/STDEV ) | P Values     |
|------------------|---------------------|-----------------|----------------------------|--------------------------|--------------|
| DF -> NPF -> PER | -0.051              | -0.052          | 0.028                      | 1.840                    | <b>0.066</b> |
| EF -> NPF -> PER | -0.062              | -0.063          | 0.028                      | 2.216                    | <b>0.027</b> |



UNIVERSITAS ISLAM NEGERI  
**ALAUDDIN**  
 M A K A S S A R

## BIOGRAFI PENULIS



**St. Nurkhalisa Jumriati** yang sering disapa Ica/Lisa lahir di Sungguminasa, Kabupaten Gowa pada 29 Agustus 1997. Anak dari pasangan suami-istri yang bernama Jumarang Dg. Tayang dan Kartia. Memiliki satu adik laki-laki yang bernama Muh. Iqra Nur Ilahi yang sekarang duduk di bangku SMA. Pekerjaan ayah hanya seorang tukang bentor. Namun dengan pekerjaan yang dimiliki sang ayah, beliau mampu menyekolahkan anak sulungnya hingga mampu meraih gelar S1. Sedangkan ibunya hanya bekerja sebagai ibu rumah tangga (IRT). Penulis sangat bangga kepada kedua orang tuanya dengan kegigihan yang dimiliki oleh kedua orang tuanya untuk menyekolahkannya. Tiada kata yang dapat digambarkan oleh penulis atas semua perjuangan dan pengorbanan kedua malaikat tak bersayap yang ia miliki.

Jejak pendidikan yang ditempuh dimulai dari SDN Sungguminasa II pada tahun 2003 – 2009, SMPN 4 Sungguminasa pada tahun 2009 – 2012 hingga SMKN 1 Somba Opu yang (sekarang berganti nama menjadi SMKN 2 Gowa) pada tahun 2012 – 2015. Pada tahun yang sama, ia melanjutkan kembali pendidikannya di Universitas Islam Negeri Alauddin Makassar. Selama menempuh pendidikannya di bangku perkuliahan, ia mengikuti salah satu organisasi ekstrakurikuler kampus yaitu Forum Kajian Ekonomi Syariah (FORKEIS). Kemudian, di tahun 2018 mulai bergabung di salah satu komunitas peduli sosial yaitu IKASA MAKASSAR.