

تطبيق لعبة "باقيان وذاهبان" (Two Stay Two Stray) في رفع استيعاب  
المفردات العربية لطلاب الفصل الثامن بالمدرسة الثانوية الحكومية غوا



رسالة

قدمت لاستيفاء بعض الشروط المطلوبة للحصول على درجة سرجانا التربية بقسم  
تدريس اللغة العربية في كلية التربية وشؤون التدريس بجامعة  
علاء الدين الإسلامية الحكومية مكاسر

بقلم :

أمي شحرومي

الرقم الجامعي: ٢٠٢٠٠١١٥٠٦٨

قسم تدريس اللغة العربية كلية التربية وشؤون التدريس بجامعة

علاء الدين الإسلامية الحكومية مكاسر

٢٠١٩


## التصريح بأصالة الرسالة

صرحت الباحثة الموقع الثاني بتمام الوعي أن هذه الرسالة هي نتيجة من عملها نفسها، و إذا كانت في يوم آت مبرهنة أو مثبتة بدليل على أنها نتيجة تقليد أو انتحال أو مساعدة الشخص الآخر كلها أو بعضها، فهذه الرسالة و الشهادة التي حصلت عليها الباحث باطلت للحكم.

سماتا غووا، ٢٢ ذو القعدة ١٤٤٠ هـ

٢٥ يولي ٢٠١٩ م

الكاتبة

  
أمي شحرومي

الرقم الجامعي : ٢٠٢٠٠١١٥٠٦٨

## موافقة المشرفين

بعد الإطلاع على الرسالة المقدمة من الطالبة أمي شحرومي، الرقم الجامعي: ٢٠٢٠٠١١٥٠٦٨، بالموضوع: "تطبيق لعبة "باقيان وذاهبان" (Two Stay Two Stay) في رفع استيعاب لمفردات العربية لطلاب الفصل الثامن بالمدرسة الثانوية الحكومية غووا". وبعد إجراء الإصلاحات نقرر، نحن المشرفين، على أن الرسالة المذكورة قد استوفت الشروط العلمية المطلوبة، وأن الرسالة تقديمها صالح للمناقشة.

سماتا غووا، ٢٢ ذو القعدة ١٤٤٠ هـ

٢٥ يولي ٢٠١٩ م


المشرف الثاني

المشرفة الأولى



الدكتور الحاج أندي مرجوني، م.فد.إ.

رقم التوظيف: ١٩٧٨١٠١١٢٠٠٥٠١١٠٠٦



الدكتورة ستي عالشة خالق، م.فد.

رقم التوظيف: ١٩٧٠٠٧٢٧٢٠٠١١٢٢٠٠٣

## الإعتماد على الرسالة

هذه الرسالة المقدمة من الطالبة : أمي شحرومي، الرقم الجامعي : ٢٠٢٠٠١١٥٠٦٨ ،  
بالموضوع : " تطبيق لعبة "باقيان وذاهبان" (Two Stay Two Stay) في رفع استيعاب لمفردات العربية  
لطلاب الفصل الثامن بالمدرسة الثانوية الحكومية غووا " قد ناقشتها لجنة المناقشة لكلية التربية وشؤون  
التدريس بجامعة علاء الدين الإسلامية الحكومية مكاسر في اليوم الأربعاء في التاريخ ٤ سبتمبر ٢٠١٩  
م. الموافق لتاريخ ٤ محرم ١٤٤١ هـ. قد قبلت لاستفاء بعض الشروط المطلوبة للحصول على درجة  
سرجنا التربية في قسم تدريس اللغة العربية بكلية التربية و شؤون التدريس بإصلاحات.

لجنة المناقشة:

(.....)  
(.....)  
(.....)  
(.....)  
(.....)  
(.....)

الرئيس : الدكتور مولونو داموفولي، م.أغ.  
السكرتيرة : الدكتورة كمسينة، م.فد.إ.  
المناقش الأول : الدكتور الحاج. منير، م.أغ.  
المناقش الثاني : الدكتور حمكا، م.تح.إ.  
المشرفة الأولى : الدكتورة ستي عائشة خالق، م.فد.  
المشرف الثاني : الدكتور الحاج. أند مرجوني، م.فد.إ.

سماتا غووا، ٤ محرم ١٤٤١ هـ

٤ سبتمبر ٢٠١٩ م

كلية التربية و شؤون التدريس بجامعة علاء الدين الإسلامية  
الحكومية مكاسر

العميد

الدكتور الحاج. أند مرجوني، س.أغ.، م.فد.إ.

رقم التوظيف: ١٩٧٨١٠١١٢٠٠٥٠١١٠٠٦



## كلمة التمهيد

الحمد لله الذي أنعم علينا بنعمة الإيمان والإسلام والصلاة والسلام على أشرف الأنام سيدنا محمد وعلى آله وأصحابه مصايح الأمة في الظلم، أشهد أن لا إله إلا الله وحده لا شريك له وأشهد أن محمدا عبده ورسوله. وبعد، فأنا أشكر الله جزيل الشكر الذي أدامني الصحة والتوفيق والهداية والمعرفة والفهم حتى تمكنت من إنهاء كتابة هذه الرسالة العلمية البسيطة بالموضوع "تطبيق لعبة "باقيان وذاهبان" (Two Stay Two Stray) في رفع استيعاب المفردات العربية لطلاب الفصل الثامن بالمدرسة الثانوية الحكومية غوا".

كشروط من الشروط المطلوبة للحصول على درجة سرجانا التربية بقسم اللغة العربية في كلية التربية وشؤونالتدريس بجامعة علاء الدين الإسلامية الحكومية مكاسر. لقد واجهت مشكلات كثيرة في كتابة هذه الرسالة، لكن بفضل وخدمة مختلف الأقسام استطاعت الكاتبة في معالجتها حتى انتهت كتابة هذه الرسالة بالجوودة. ولذلك، ودت الكاتبة أن تقدم الشكر الجزيل على هؤلاء المساعدين والمشرفين والمشجعين منهم:

1. فضيلة الأستاذ الدكتور حمدان جهانس م.أ، فح.د. مدير جامعة علاء الدين الإسلامية الحكومية مكاسر ونوابه الأستاذ الدكتور مردان م.أ.غ. نائب المدير الأول، والأستاذ الدكتور لنبا سلطان، م.أ. نائب المدير الثاني، والأستاذة ستي عائشة، م.أ.، فح.د. نائبة المدير الثالثة، والأستاذ الدكتور حمدان جهانس، م.أ.

نائب المدير الرابع،الذين قد بذلوا جهودهم وأفكارهم في توجيه جامعة علاء الدين الإسلامية الحكومية مكاسر.

٢. فضيلة الدكتور الحاج أندي مرجوني، س.أغ.، م.فد.إ. عميد كلية التربية و شؤون التدريس ونوابه فضيلة الدكتور موليونو دموفولي، م.أغ. نائب العميد الأول وفضيلة الدكتورة مشكاة مالك إبراهيم، م.س.إ. نائبة العميد الثانية وفضيلة الأستاذالدكتور الحاج شهر الدين عثمان، م.فد. نائب العميد الثالث، الذين قد بذلوا جهودهم وأفكارهم في توجيه كلية التربية وشؤون التدريس بجامعة علاء الدين الإسلامية الحكومية مكاسر.

٣. فضيلة الدكتور حمكا، م.تح.إ. رئيس قسم اللغة العربية وهو الذي ساعد بتقديم بعض المواد المتعلقة بهذه الرسالة.

٤. فضيلة الدكتورة ستي عائشة خالق، س.أغ.، م.فد. المشرفة الأولى، وفضيلة الدكتورة الحاج أندي مرجوني، س.أغ.، م.فد.إ. المشرف الثاني، هما اللذان ساعداني حتى انتهيت من كتابة هذه الرسالة، عسى الله أن يتم نعمه عليهما، اللهم آمين.

٥. جميع الأساتذة والمدرسين الذين بذلوا جهودهم وطاقاتهم في ترقية ما عندهم من أفكار منذ المرحلة الابتدائية إلى المرحلة الجامعية.

٦. فضيلة والداها الكريمان العزيزان المحبوبان، الأب "ساحرودين" والأم " ميناसा " اللذين قد ربيها تربية حسنة صالحة منذ صغرها إلى سن الرشد وساعدها بقدر طاقتها على إتمام دراستها وتسأل الله أن يمد في عمرهما وأن يرزق لهما الصحة والعافية و يهديهما صراطا سويا.


٧. جميع الأصدقاء والإخوان من طلاب كلية التربية بوجه خاص والطلاب الآخرين من الكليات الأخرى بوجه عام الذين ساعدوها وأعاروها الكتب المتعلقة بهذه الرسالة وأمدوها بما لديهم من أفكار وآراء في إعداد هذه الرسالة.

وأخيرا إني لا أرجو بعد كتابة هذه الرسالة إلا أن تكون لها منفعة و زيادة وعون بين لدي القراء ولاسيما القواعد المتعلقة بهذه الرسالة، وأسأل الله التوفيق والهداية في تنظيم هذه الرسالة، آمين يا رب العالمين.

سماتا غووا، ٢٧ ذو الحجة ١٤٤٠ هـ

٢٨ أغسطس ٢٠١٩ م

الكاتبة

  
أمي شحرومي

الرقم الجامعي : ٢٠٢٠٠١١٥٠٦٨

## محتويات الرسالة

أ	صفحة الموضوع	.....
ب	التصريح بأصالة الرسالة	.....
ج	موافقة المشرفين	.....
د	الإعتماد على الرسالة	.....
هـ	كلمة التمهيد	.....
ح	محتويات الرسالة	.....
ي	تجريد البحث	.....
١	الباب الأول : مقدمة	.....
١	الفصل الأول : خلفية البحث	.....
٦	الفصل الثاني : مشكلات البحث	.....
٦	الفصل الثالث : الفرضية	.....
٧	الفصل الرابع : توضيح المعني الموضوع	.....
٨	الفصل الخامس : اهداف البحث و فوائده	.....
١١	الباب الثاني : الدراسة النظرية	.....
١١	الفصل الأول : نموذج التعلم التعاوني	.....
٢١	الفصل الثاني : إتقان المفردات	.....
٢٧	الباب الثالث : مناهج البحث العلمي	.....
٢٧	الفصل الأول : نوع البحث	.....



٢٨.....	الفصل الثاني : مواقع البحث
٢٨.....	الفصل الثالث : تصميم البحث
٢٩.....	الفصل الرابع : متغير البحوث
٣٠.....	الفصل الخامس : بحوث السكان والعينات
٣١.....	الفصل السادس : أدوات البحث
٣٢.....	الفصل السابع : إجراءات جمع البيانات
٣٣.....	الفصل الثامن : تقنية تحليل البيانات
٣٩.....	الباب الرابع : نتيجة البحث
٣٩.....	الفصل الأول : نتيجة البحث
٦٥.....	الفصل الثاني : مباحثة
٦٨.....	الباب الخامس : التغطية
٦٨.....	الفصل الأول : استنتاج
٦٩.....	الفصل الثاني : آثار البحث
٧٠.....	المراجع

UNIVERSITAS ISLAM NEGERI  
ALAUDDIN  
M A K A S S A R

## تجريد البحث

اسم الباحثة : أمي شحرومي

الرقم الجامعي : ٢٠٢٠٠١١٥٠٦٨

موضوع الرسالة : تطبيق لعبة "باقيان وذاهبان" (*Two Stay Two Stray*) في رفع  
استيعاب المفردات العربية لطلاب الفصل الثامن  
بالمدرسة الثانوية الحكومية غوا

المشكلات في هذه الدراسة (١) كيف استيعاب المفردات اللغة العربية للطلاب الفصل الثامن المدرسة الثانوية الحكومية غوا قبل تطبيق لعبة باقيان وذاهبان؟ كيف استيعاب المفردات اللغة العربية للطلاب فصل الثامن بعد تطبيق لعبة باقيان وذاهبان ؟ هل هناك تأثير لتطبيق لعبة التعلم باقيان وذاهبان" في رفع استيعاب المفردات العربية للطلاب الفصل الثامن في المدرسة الثانوية الحكومية غوا؟

كان الغرض من هذه الدراسة هو معرفة وصف تطبيق نموذج التعلم باقيان وذاهبان نحو إتقان مفردات الطلاب في المدرسة الثانوية الحكومية غوا. ومعرفة تأثير تطبيق لعبة باقيان وذاهبان نحو زيادة إتقان المفردات لطلاب الفصل الثامن في المدرسة الثانوية الحكومية غوا.

طريقة البحث المستخدمة هي البحث الوصفي الكمي والسكان في هذه الدراسة كانوا جميعهم طلاب في الفصل الثامن في المدرسة الثانوية الحكومية غوا، والعينة في هذه الدراسة هي الفصل الثامن ٣. مع تقنية العينة باستخدام أخذ العينات العشوائية. أدوات البحث المستخدمة في شكل اختبارات ووثائق.

بناءً على نتائج تحليل البيانات باستخدام التحليل الوصفي والتحليل الاستدلالي ، يمكن ذكر أن متوسط درجة نتائج التعلم لطلاب الفصل الثامن في المدرسة الثانوية الحكومية غوا قبل و بعد تطبيق لعبة باقيان وذاهبان كبيرة مثل ٤٢،٤٧ و ٩٧،٩٧. وبالتالي تطبيق لعبة التعلم باقيان وذاهبان مؤثر في زيادة التمكن من مفردات اللغة العربية لطلاب الفصل الثامن في المدرسة الثانوية الحكومية غوا من خلال النظر في نتائج التحليل التي تظهر القيمة  $t_{hitung} = ٣٣،١٣$  بينما القيمة  $t_{tabel}$  على مستوى الأهمية ١% و ٥٠% كل ٢،٧٥ و ٢،٠٣ لهذا السبب ٢،٧٥ < ٣٣،١٣ < ٢،٠٣.

## الباب الأول

### المقدمة

#### الفصل الأول : خلفية البحث

التربية هي حاجة الإنسان طوال الحياة ويتغير دائما لأنه يتبع العصر، تقنية، وثقافة المجتمع، تقدم التربية من وقت لآخر بسرعة كبيرة، وكذلك الأدوات التعليمية المتطورة، لذلك، تحدث التغيرات التي تحدث في المجتمع بسبب تقدم عالم التربية، التربية لا ينتشر فقط في العالم الحقيقي بل ينتشر في الفضاء السيبراني، الذي وفقا للفكر القديم لا يزال في شكل الوهم والتفكير بالتمني، الآن في الواقع. الآن تمكن الناس من الوصول إلى المعلومات من خلال وسائل الإعلام (الإنترنت) من مسافة وليس بشكل مطلق وجها لوجه أو وجها لوجه.

تتطلب التطويرات المتقدمة والتغييرات في التعليم إعدادنا جيدا أيضا، مطلوب من أعضاء هيئة التدريس لتطوير قدراتهم مع المعرفة، مهارات، والخبرة حتى لا يتم سحق المعلمين والمحاضرين من قبل النهوض بالتعليم.<sup>١</sup>

---

<sup>١</sup>مرتن يامن " *Desain Pembelajaran Berbasis Tingkat Satuan Pendidikan* " (الطبعة الأولى : جاكرتا:

فت.غاعون فرسادا فريس، ٢٠٠٧) ص.١

من مختلف أشكال التفاعل خاصة فيما يتعلق بالتفاعلات المتعمدة هناك شروط التفاعل التعليمية. التفاعل التثقيفي هو التفاعل الذي يحدث في رابطة لأغراض التعليم و التدريس. لذلك يجب التمييز بين هذا التفاعل التعليمي وبين أشكال التفاعل الأخرى. بمعنى أكثر تحديدا في مجال التدريس، هناك مصطلح لتفاعلات التعليم والتعلم. بمعنى آخر ما يسمى التفاعل التعليمي، على وجه التحديد كتفاعل للتدريس والتعلم. تحتوي تفاعلات التعليم والتعلم على معنى أنشطة أعضاء هيئة التدريس الذين يقومون بمهام التدريس من ناحية، مع تعلم المواطنين (الطلاب / موضوع التعلم) الذين ينفذون أنشطة تعليمية على الجانب الآخر.<sup>٢</sup>

في مجال التعليم والتدريب، مصطلح عملية التعلم ليس غريبا. التعلم عملية معقدة تحدث للجميع وتستمر مدى الحياة، من عندما كان طفلا إلى القبر. علامة واحدة على أن شخص ما قد تعلمت هو تغيير في السلوك داخله. هذا التغيير في السلوك يتعلق بالتغيرات المعرفة (الإدراكي) والمهارات (الحركية) أو فيما يتعلق بالقيم والمواقف (مؤثر). عند القيام بأنشطة التعليم والتعلم، يجب أن يفهم المعلم أن قدرات كل طالب تختلف، وليس كل الطلاب مثل اللغة العربية. لكن في بعض الأحيان يمكن للمعلم تجاهل المشكلة دون أن يدرك أن المشكلة يجب أن تكون الحل الصحيح

<sup>٢</sup> سرديمان، *Interaksi dan motivasi belajar mengajar* (الطبعة العاشرة: جاكرتا: فت. راجا غرافيندوا فيرسادا،

حتى يتمكن جميع الطلاب من الاستمتاع بالدروس العربية. هذا أمر مهم لأن معظم الطلاب يعتبرون اللغة العربية درسًا صعبًا ومملًا.

هذا هو أيضا من قبل الطلاب في المدرسة الثانوية الحكومية غوا , بناء على نتائج الملاحظات والمقابلات مع الأستاذ عرفدين س. فد، كمدرس باللغة العربية، يمكن الاستنتاج أن اهتمام الطلاب بتعلم اللغة العربية منخفض للغاية. يظهر هذا الموقف من خلال عدم تحمس الأطفال لتعلم اللغة العربية وعدم الابتكار في إنجاز المهام. إن انخفاض مستوى فهم الطلاب للموضوع العربي يجعلهم يصعب عليهم حل الأسئلة بحيث تكون نتائج التعلم التي يتم الحصول عليها غير مرضية. هم لا يحبون ذلك لأنهم أغبياء في تعلم اللغة العربية ولكن بسبب عدم استعدادهم للتعلم، ويرجع ذلك إلى عدم وجود نهج المعلم للطلاب حتى لا يتم توجيه موهبة الطالب.

للحصول على الحد الأقصى من نتائج التعلم، يعد دور المعلم في تقديم الدروس أمراً حاسماً. يجب أن يتقن المعلمون منهجية التدريس في عالم التعليم، لأن نجاح عملية التعليم والتعلم يعتمد كثيراً على طريقة تدريس المعلم. لذلك، لا تستخدم أي من أنشطة التعلم طرق التدريس.<sup>٣</sup>

<sup>٣</sup> محمد أوزير عثمان، *menjadi guru profesional*. (باندونغ. رماجا رسديكريا، ٢٠٠٠) ص. ١٧



الغرض من عقد طريقة هو جعل عملية ونتائج التدريس والتعلم يمكن أن تكون مفيدة وناجحة، ويمكن أن تؤدي إلى وعي الطلاب لتحفيز ولإثارة شغف الطلاب.<sup>٤</sup>

بناءً على الوصف أعلاه، استنتجت الباحثة أن المعلم مهم جدًا لنجاح تعلم الطلاب. سوف يؤثر استخدام أساليب التعلم المناسبة لأهداف التعلم المراد تحقيقها على نتائج هذه الأهداف.

إحدى طرق التعليم التي يعتبرها المؤلف قادرة على التأثير على الطلاب في إتقان المفردات المختلفة خاصة في تعلم اللغة العربية هي أساليب التعليم التعاوني "باقيان وذاهبان" (Two Stay Two Stray). نموذج التعلم "باقيان وذاهبان" (Two Stay Two Stray) هي طريقة مشاركة الطلاب لمعرفتهم وخبراتهم مع المجموعات الأخرى بناء الجملة هو عمل جماعي، قام اثنان من الطلاب بزيارة مجموعة أخرى وبقي طالبان آخران في المجموعة لاستقبال شخصين من مجموعة أخرى، ثم العودة إلى المجموعة الأولية لمناقشة النتائج من مجموعات أخرى، ثم تقدم كل مجموعة تقرير المجموعة.<sup>٥</sup>

وفقا سفرجونوا أغوس (٢٠٠٩:٩٣) خطوات التعلم اتعاون "باقيان وذاهبان"

(Two Stay Two Stray) بين الاخرين :

<sup>٤</sup> سلاميتو، *Belajar dan faktor-faktor yang mempengaruhinya* (حكرتا: رينكا جفتا، ٢٠٠٣) ص. ٢١

<sup>٥</sup> محمد. سين حنائي، *Model Pembelajaran*. (وتمبوني : شحادة، ٢٠٠٧) ص. ٣٦

١. تبدأ مع تقسيم المجموعة. بعد ذلك يعطي المعلم المهمة في شكل مشاكل

يجب عليه مناقشة الجواب

٢. بعد اكتمال المناقشة داخل المجموعة. ترك شخصان من كل مجموعة

المجموعة لزيارة مجموعات أخرى.

٣. أعضاء مجموعته الذين لا يعملون كسفراء (زائر) لديه التزام لاستقبال

الضيوف من مجموعة. مهمتهم هي تقديم نتائج عمل المجموعة للضيف.

في عملية التعليم والتعلم، يطلب من المعلمين مجموعة متنوعة من البدائل لكي

يتمکنوا من التغلب على المشكلات التي تحدث، هذا هو أن التعلم يمكن أن يعمل

بفعالية وكفاءة، وفقا للمنهج المعمول به و عقلية الطلاب. لذلك نموذج

التعلم "باقيان و ذاهبان" (*Two Stay Two Stray*) هذا يمكن أن يحسن فهم الطلاب في

حل المشاكل التي يواجهونها. يعتمد نجاح هذا النموذج بشكل كبير على قدرة أنشطة

أعضاء المجموعة، سواء بشكل فردي أو في مجموعات. إن مثل هذا النمط من

علاقات التوظيف يتيح تصورات إيجابية لما يمكنهم فعله للنجاح على أساس قدراتهم

الفردية ومشاركة أعضاء آخرين طالما أنهم يدرسون معاً في مجموعات. هذا هو مرجع

للمؤلفين لرفع العنوان عنه "تطبيق لعبة "باقيان و ذاهبان" (*Two Stay Two Stray*)

في رفع استيعاب المفردات العربية لطلاب الفصل السابع بالمدرسة الثانوية الحكومية غوا".

### الفصل الثاني : مشكلات البحث

استناداً إلى وصف الخلفية للمشكلة أعلاه، فأرادت الباحثة أن تقدم المشكلة كما يلي:

١. كيف استيعاب المفردات اللغوية للطلاب فصل الثامن قبل تطبيق نموذج

التع "باقيان وذاهبان" (Two Stay Two Stray) ؟

٢. كيف استيعاب المفردات اللغوية للطلاب فصل الثامن بعد تطبيق نموذج

التع "باقيان وذاهبان" (Two Stay Two Stray) ؟

٣. هل هناك اختلاف قبل و بعد تطبيق نموذج التعلم "باقيان وذاهبان" (Two

Stay Two Stray) في زيادة استيعاب المفردات العربية لطلاب الصف الثامن

في المدرسة الثانوية الحكومية غوا؟

### الفصل الثالث : الفرضية

الفرضية هي إجابة مؤقتة للمشكلة التي تمت صياغتها في دراسة ما زالت بحاجة

إلى اختبار الحقيقة باستخدام البيانات التجريبية.<sup>٦</sup>

<sup>٦</sup> أبستم، م ايدروس. ت ل، Pedoman Praktis Penelitian dan Penulisan Karya Ilmiah (مكاسر: Badan Penerbit UNM, 2006) h.26.

استناداً إلى الدراسات النظرية التي تم ذكرها أعلاه ثم سي طرح الكاتب الفرضية  
(الجواب المؤقت للمشكلة أعلاه هو):

"هناك اختلاف قبل و بعد تطبيق نموذج التعلم "باقيان وذاهبان" ( Two Stay  
Two Stray) في زيادة استيعاب المفردات العربية لطلاب الصف الثامن في المدرسة  
الثانوية الحكومية غوا "

### الفصل الرابع : توضيح معني الموضوع

الهدف من التعريفات التشغيلية للمتغيرات هو توفير صورة واضحة للمتغيرات  
التي تم بحثها حتى لا تسبب ارتباكاً في المناقشة التالية. لتسهيل الفهم وتجنب سوء  
الفهم في مناقشة هذه الرسالة، يقول الكاتب أولاً عن العنوان في شكل فهم لمختلف  
الكلمات التي تعتبر مهمة كما يلي:

١. لعبة باقيان وذاهبان "two stay two stray"

التعلم التعاوني من النوع الثاني البقاء طائشة هو نموذج التعلم يتكون من ٤  
أشخاص كل مجموعة مقسمة بشكل غير متجانس.

٢. استيعاب المفردات العربية

ما يقصد به إتقان المفردات هنا هو أن الطلاب قادرون على تفسير المفردات.  
معايير إتقان المفردات العربية, بناءً على نتائج اختبارات الاختيار من متعدد والتي

تتكون من ٢٠ رقمًا يحتوي على كلمات عربية تطلب من الطلاب تحديد معنى الكلمة.

من الفهم أعلاه، يمكن الاستنتاج أن تعريف هذه الأطروحة يتم تعريفه تشغيليًا هو وسيلة لمعرفة استيعاب المفردات اللغة العربية مع تطبيق لعبة باقيان و ذاهبان. حيث، في هذه الدراسة التي سيتم فحصها فقط في المجال المعرفي (المعرفة).

### الفصل الخامس : اهداف البحث و فوائده

تهدف الدراسة إلى تحديد أثر تطبيق نموذج التعلم "باقيان و ذاهبان" (Two Stay Two Stray) نحو زيادة إتقان المفردات العربية لطلاب الفصل الثامن في المدرسة الحكومية غوا.

استخدامات هذه الدراسة هي: من المتوقع أن يفيد هذا البحث عالم التعليم، وخاصة في تعليم اللغة العربية.

يمكن الحصول على بعض الفوائد:

١. الفوائد النظرية

١. كمادة مرجعية لتطوير علم التعلم والنظريات، والمواد الإعلامية لمزيد من

تطوير الباحثين.



ب. ومن المتوقع أن تكون قادرة على توفير معلومات حول نماذج التعلم التعاوني التي تكون فعالة في التعلم في المدرسة الثانوية الحكومية غوا.

٢. فوائد عملية

١. للطلاب

(١) استخدام نوع من نموذج التعلم التعاوني "باقيان وذاهبان" (Two Stay Two Stray) من المتوقع أن يشكل الطلاب الذين لديهم موقف ثقة ليكونوا إيجابيين، جيد لنفسك، تجاه الآخرين وتعليم اللغة العربية.

(٢) قدرة على جذب الاهتمام/اهتمام الطلاب في التعلم من أجل تعزيز الشعور بالفضول حتى تتحقق أهداف التعلم.

ب. للمعلم

من أجل إجراء تحسينات من حيث استخدام نموذج التعلم، خاصة في تنفيذ عملية تحسين تعلم اللغة العربية.

ج. للمدارس

نتائج هذه الدراسة ستساهم بشكل إيجابي في المدرسة خاصة لتحسين جودة تعلم اللغة العربية.

د. للكاتب

اكتساب خبرة في تعليم اللغة العربية مع نماذج التعلم "باقيان وذاهبان" (Two

*Stay Two Stray*) بحيث عندما تصبح مدرسًا يمكنك المساهمة.



## الباب الثاني

### الدراسة النظرية

#### الفصل الأول : نموذج التعلم التعاوني

نموذج التعلم التعاوني هي إستراتيجية تعلم من خلال مجموعات صغيرة حيث يعمل الطلاب معًا لتحقيق أقصى قدر من شروط التعلم لتحقيق أهداف التعلم.<sup>٧</sup> الغرض من التعلم التعاوني يشمل ثلاثة أهداف التعلم، أي نتائج التعلم الأكاديمي، قبول التنوع، وتطوير المهارات الاجتماعية.

تستند هذه الاستراتيجية على نظرية التعلم فيغثك التي تؤكد على التفاعل الاجتماعي كآلية لدعم التنمية المعرفية، بخلاف ذلك، هذه الطريقة مدعومة أيضًا بنظرية معالجة المعلومات والنظرية المعرفية للتعلم. في تنفيذ هذه الطريقة يساعد الطلاب على معالجة المعلومات التي تم الحصول عليها بسهولة أكبر، لأن عملية الترميز سيتم دعمها من خلال التفاعلات التي تحدث في التعلم التعاوني. يعتمد التعلم باستخدام طرق التعلم التعاوني على النظرية المعرفية لأنه وفقًا لهذه النظرية يمكن للتفاعل دعم التعلم.

---

<sup>٧</sup> كوكم كمال ساري، *Pembelajaran Konstektual Konsep dan Aplikasi* (بندونج : ريفكا أديتام، ٢٠١٣)

نموذج التعلم التعاوني هو سلسلة من أنشطة التعلم التي يقوم بها الطلاب في مجموعات معينة لتحقيق الأهداف التعليمية التي تمت صياغتها. يعرف سلافيّن التعلم التعاوني كنموذج تعليمي يتعلم فيه الطلاب ويعملون في مجموعات صغيرة تتعاون أعضاؤها ويتكون أعضاؤهم من خمسة أشخاص بمياكل جماعية غير متجانسة.

التعلم التعاوني هو أكثر من مجرد تعليم جماعي لأنه في نموذج التعلم هذا يجب أن يكون هناك هيكل تشجيعي ومهام متعاونة من أجل تمكين التفاعل المفتوح والعلاقات الفعالة بين أعضاء المجموعة.

بشكل عام، يعتبر التعلم التعاوني أكثر توجيهًا من قبل المعلم، حيث يحدد المعلم الواجبات والأسئلة ويوفر المواد والمعلومات المصممة لمساعدة الطلاب على حل المشكلة المقصودة. يقوم المعلم عادة بتحديد شكل اختبار معين في نهاية المهمة.

من بعض التعاريف التي اقترحها الخبراء أعلاه، يمكن الاستنتاج أن التعلم التعاوني هو نموذج تعليمي يضع الطلاب في مجموعات صغيرة يكون أعضاؤها غير متجانسين. يتكون من الطلاب ذوي المستوى العالي والمتوسط والمنخفض والنساء والرجال ذوي الخلفيات العرقية المختلفة لمساعدة بعضهم البعض والعمل معًا لتعلم الموضوع بحيث يكون جميع الأعضاء أعلى مستوى.

## أ. أهداف التعلم التعاوني

تم تطوير نموذج التعلم التعاوني لتحقيق ثلاث مهام تعلم على الأقل، أي نتائج التعلم الأكاديمي، قبول التنوع، وتطوير المهارات الاجتماعية.<sup>٨</sup>

### ١. نتائج التعلم الأكاديمي

في التعلم باستخدام نماذج التعلم التعاوني على الرغم من أنها تغطي مجموعة متنوعة من الأهداف الاجتماعية، يحسن أيضًا تحصيل الطلاب أو المهام الأكاديمية المهمة الأخرى. يجادل بعض الخبراء بأن هذا النموذج متفوق في مساعدة الطلاب على فهم المفاهيم الصعبة. إلى جانب تغيير القواعد المتعلقة بنتائج التعلم، يمكن أن يفيد التعلم التعاوني كلاً من طلاب المجموعة الدنيا والعليا الذين يعملون معًا في إكمال المهام الأكاديمية.

### ب. قبول الأفراد

الهدف الآخر لنموذج التعلم التعاوني هو القبول الواسع لأشخاص مختلفين على أساس العرق والثقافة والطبقة الاجتماعية والقدرة وعدم القدرة. يوفر التعلم التعاوني فرصًا للطلاب من الخلفيات والظروف للعمل بشكل مترابط على المهام

<sup>٨</sup> إبراهيم، *pembelajaran kooperatif* (سريبايا: Unesa-University Press، ٢٠٠٥) ص. ٧



الأكاديمية ومن خلال هياكل المكافآت التعاونية سيتعلم من بعضهم البعض احترام بعضهم البعض.

ج. تنمية المهارات الاجتماعية

الهدف الثالث المهم للتعلم التعاوني هو تعليم الطلاب مهارات التعاون والتعاقد. المهارات الاجتماعية مهمة للطلاب لأن اليوم العديد من الشباب لا يزالون يفتقرون إلى المهارات الاجتماعية.

ب. العناصر الأساسية للتعلم التعاوني

يشير لوندغرين إلى عناصر التعلم التعاوني على النحو التالي:

١. يجب أن يكون لدى الطلاب إدراك أنهم يحاولون معًا.
٢. يجب أن يتحمل الطلاب مسؤولية الطلاب الآخرين في المجموعة، إلى جانب المسؤولية عن نفسك في تعلم المواد في متناول اليد.
٣. يجب أن يعتقد الطلاب أنهم جميعا لديهم نفس الهدف.
٤. مشاركة الطلاب للمهام ومشاركة المسؤوليات بين أعضاء المجموعة.
٥. يتم إعطاء الطلاب تقييمًا أو جائزة تؤثر على تقييم المجموعة.<sup>٩</sup>

<sup>٩</sup> م. يوسف ت ، Teori Belajar dan Praktek (سمات : مطبعة جامعة علاء الدين ، ٢٠١٣)، ص. ١٦٠

الاستنتاج هو أن أهداف التعلم التعاوني أعلاه تقدم توضيحًا بأن جميع الطلاب في المجموعة سيعملون معًا في إكمال مهامهم بنفس الهدف، وبالتالي، يمكن للطلاب التعلم بفعالية وكفاءة دون تحيزهم لبعضهم البعض بين الطلاب والطلاب الآخرين.

### ج. خصائص التعلم التعاوني

تنظيم التعلم المباشر ومعظم نماذج التعلم الأخرى، تتميز بهيكل المهام حيث يعمل المعلم بشكل أساسي مع الفصل الدراسي بأكمله أو بشكل فردي لإكمال المحتوى الأكاديمي. تستند بنية الهدف والمكافآت للتعلم المباشر على المنافسة الفردية والجهد المبذول من قبل كل طالب. من ناحية أخرى، يتميز التعلم التعاوني من خلال هيكل المهمة، أهداف التعاون والجوائز. يتم تشجيع الطلاب الذين يعملون في حالات التعلم التعاوني و يرغبون في العمل معًا، ويجب عليهم تنسيق جهودهم لإكمال المهمة. في تطبيق التعلم التعاوني، يعتمد اثنان أو أكثر من الأفراد على بعضهم البعض لتحقيق جائزة مشتركة. سوف يشتركون في الجائزة إذا نجحوا كمجموعة.<sup>١٠</sup>

<sup>١٠</sup> وينا سنجاى، *pembelajaran dalam Implementasi Kurikulum Berbasis Kompetensi* (جاكرتا: كنجنا فرند مديا غروف، ٢٠٠٦)، ص. ٢٤٠

وفقا لارمان، بعض خصائص التعلم التعاوني:

١. كل عضو لديه دور.
  ٢. هناك تفاعل مباشر بين الطلاب.
  ٣. كل عضو مسؤول عن التعلم وكذلك أصدقاء المجموعة.
  ٤. يساعد المعلم على تطوير مهارات الترجمة الجماعية.
  ٥. يتفاعل المعلمون فقط مع المجموعات عند الحاجة.<sup>١١</sup>
- هناك ثلاث مفاهيم مركزية تميز التعلم التعاوني كما ذكرها سلافن هي جوائز المجموعة، المسؤولية الفردية، وتكافؤ الفرص للنجاح.
- أ) جوائز المجموعة

يتم الحصول على جوائز المجموعة إذا وصلت المجموعة إلى درجة أعلى من المعايير المحددة. يعتمد نجاح المجموعة على ظهور الأفراد كأعضاء في المجموعة في إنشاء علاقات شخصية تدعم بعضهم البعض، وتساعد بعضهم البعض، وتعني ببعضها البعض.

ب) المسؤولية الفردية

<sup>١١</sup> ارمن, سحرمن, Model Belajar dan Pembelajaran Berorientasi Kompetensi Siswa (بندوج: FPMIPA جامعة التعليم الإندونيسية, ٢٠٠٨), ص. ١١١

يعتمد نجاح المجموعة على التعلم الفردي من جميع أعضاء المجموعة. وتركز المسؤولية على أنشطة أعضاء المجموعة الذين يساعدون بعضهم البعض في التعلم. إن وجود المساءلة الفردية يجعل كل عضو على استعداد لمواجهة الإختبارات والمهام الأخرى بشكل مستقل دون مساعدة صديق مجموعة.

### ج) نفس الفرصة لتحقيق النجاح

يستخدم التعلم التعاوني طريقة تسجيل تتضمن قيمة التطوير استناداً إلى زيادة في الإنجاز تم الحصول عليها من طلاب سابقين. باستخدام طريقة التسجيل هذه، يحصل كل طالب سواء كان منخفضاً أو متوسطاً أو عالياً على فرصة النجاح وتحقيق الأفضل للمجموعة.<sup>١٢</sup>

### د. خطوات النموذج التعليمي

يمكن تصنيف بناء نموذج التعلم التعاوني على أنه المراحل الست التالية

١. تقديم الأهداف وإعداد الطلاب. يوضح المعلم الغرض من التعلم التعاوني.
٢. يقوم المعلم بنقل المعلومات. المعلومات المقدمة هي معلومات تتعلق بمواد التعلم الأساسية.

<sup>١٢</sup> م. يوسف ت ، teori belajar dan praktek (سمات : مطبعة جامعة علاء الدين ، ٢٠١٣)، ص. ١٦١

٣. يجب أن يوضح المعلم أنه يجب على الطلاب العمل معًا في مجموعات. يجب أن يكون إكمال مجموعة المهام هدفًا للمجموعة. كل عضو في المجموعة لديه مسؤولية فردية لدعم تحقيق أهداف المجموعة.
٤. يحتاج المعلم لمرافقة فرق التعلم، تذكير بالمهام التي يعمل الطلاب عليها والوقت المخصص. في هذه المرحلة، يمكن أن تكون المساعدة المقدمة من المعلم في شكل تعليمات، إحاطة أو مطالبة بعض الطلاب بتكرار ما تم عرضه.
٥. يقوم المعلم بتقييم استخدام استراتيجيات التقييم المتسقة مع أهداف التعلم.
٦. يقوم المعلم بإعداد هيكل المكافأة الممنوحة للطلاب. يمكن تحقيق الاختلافات في الهيكل دون الاعتماد على ما يفعله الآخرون. هيكل المكافأة التنافسية هو إذا تم التعرف على الطلاب لجهودهم الفردية على أساس المقارنات مع الآخرين. يتم منح هيكل المكافأة التعاوني للفريق بالرغم من أن أعضاء الفرق يتنافسون مع بعضهم البعض.

## ذ. أشكال التعلم التعاون

١. يقوم الطلاب بالترحيب والبدء في التعلم من خلال قول البسملة ثم الصلاة قبل بدء الدرس.
٢. يقرأ الطلاب سورا قصيرة.
٣. يشرح المعلم الموضوع السابق (الإدراك بالترابط).
٤. يشرح المعلم بإيجاز المواد التي سيتم تدريسها بالكفاءات الأساسية التي يجب تحقيقها.
٥. يتفاعل المعلم مع الطلاب حول نموذج التعلم التعاوني ونوع جملة المفاهيم التي سيتم استخدامها كإعداد التعلم.
١. توفير الاختبارات الأولية (الاختبار القبلي) لمعرفة قدرات الطلاب الأولية.
٢. يتعلم الطلاب مواد التعلم.
٣. يقوم المعلم بإجراء اختبار تحديد المستوى (اختبار تحديد المستوى).
٤. يتم تقسيم الطلاب إلى مجموعات استنادًا إلى نتائج اختبار تحديد المستوى مع الأخذ في الاعتبار عدم تجانس أعضاء المجموعة المكونة من ٤ - ٥ طلاب في كل مجموعة.



٥. فرق الدراسة. تناقش المجموعة المواد التي تمت دراستها بشكل فردي.

ملاحظة مهمة واحدة هي أن كل مجموعة يجب أن تضمن أن كل

عضو في المجموعة يفهم المادة التي تمت دراستها معًا.

٦. درجات المعلم والمجموعات الجوائز.

(ت) نشاط الإغلاق

١. المعلم يعكس ويؤكد على المواد التي تم تعلمها.

٢. الاختبار النهائي. في نهاية الدرس، أعطى المعلم الاختبار البعدي

الذي أجراه الفرد لقياس مستوى فهم الطلاب للمادة التي تعلموها.

في نهاية كل درس، يقوم المعلم بتقييم وحدة التعلم بأكملها بما في ذلك تقييم العملية

والنتائج التي تم الحصول عليها.

نموذج التعلم "باقيان وذاهبان" (Two Stay Two Stray) هي طريقة مشاركة

الطلاب لمعرفتهم وخبراتهم مع المجموعات الأخرى. بناء الجملة هو عمل جماعي،

اثنين من الطلاب زاروا مجموعة أخرى وظل طالبان آخران في مجموعتهما لاستقبال

شخصين من مجموعة أخرى، العمل في المجموعة، العودة إلى المجموعة الأصلية، تقرير

المجموعة.

نموذج التعلم "باقيان وذاهبان" (*Two Stay Two Stray*) هذا يتكون من ٥ مكونات وهي:

- ١) يعمل الطلاب معًا في مجموعات من ٤.
- ٢) بعد الانتهاء، كان شخصان من كل منهما ضيوفًا في المجموعتين الأخرين.
- ٣) يكلف شخصان يعيشان في مجموعات بمشاركة العمل والمعلومات مع ضيوفهم.
- ٤) الضيوف يعذرون أنفسهم والعودة إلى مجموعاتهم الخاصة والإبلاغ عن النتائج التي توصلوا إليها من مجموعات أخرى.
- ٥) مجموعات مباراة ومناقشة نتائج عملهم.<sup>١٣</sup>

### الفصل الثاني : إتقان المفردات

أ. فهم الإتقان  
 الإتقان هو الفهم أو القدرة على استخدام المعرفة/المخبرات.<sup>١٤</sup> إن فهم المفهوم ليس شيئًا سريعًا وفريدًا، لكن تدريجيًا ويستغرق بعض الوقت، ناهيك عن كونها مترابطة ومترابطة بشكل متبادل بحيث يؤثر إتقان أحد المفاهيم على قدرة

<sup>١٣</sup> م. ساء حنافي، *Model Pembelajaran* (وتمبوني: شهدة، ٢٠١٧)، ص. ٣٦.

الطلاب على حل مشكلة ما. لمعرفة ما إذا كان الطلاب يعرفون المفهوم، هناك أربعة أشياء على الأقل يمكنه القيام بها، وهي على النحو التالي:

- ا. يمكنه تسمية المفاهيم عندما يراها.
  - ب. يمكنه أن يذكر خصائص المفهوم
  - ج. يمكنه الاختيار، التمييز بين الأمثلة وتلك التي ليست أمثلة
  - د. قد يكون أكثر قدرة على حل المشاكل المتعلقة بهذا المفهوم.<sup>١٥</sup>
- في عملية التعلم، من المهم جداً جعل المادة شيئاً مفيداً، بحيث تكون ذاكرة الطلاب للمادة طويلة لأن طريقة الحصول على المادة لا تنسى في ذاكرة الطلاب. إن إتقان المواد التي يحصل عليها الطلاب سيكون مفيداً للغاية إذا واجهوا وضعاً جديداً. ويقال إن الطلاب قادرين على إتقان المواد إذا كان قادراً على حل الأسئلة أو الإجابة عليها بمفاهيم مادية تم تعلمها.
- فياغيت يجادل أنه في الأساس كل فرد منذ الطفولة لديه القدرة على بناء معرفته الخاصة. بناء المعرفة وفعال فياغيت نفذت من خلال عملية الاستيعاب والإسكان من المخططات القائمة. المخطط عبارة عن بنية معرفية يتم تكوينها من خلال عملية التجربة. الاستيعاب هو عملية تنقيح المخطط بينما تكون الإقامة هي

<sup>١٥</sup> عمر حمالك، *Perkembangan Pengajaran Berdasarkan Pendekatan Sistem* (جاكرتا: Bumi Aksara، ٢٠٠٨) ص. ١٦٦

عملية تغيير المخطط بحيث يتم تكوين مخطط جديد. سيتم تشكيل الاستيعاب والإقامة من خلال تجربة الطلاب.

وفقا لروبرت غاني، يحدث التعلم في عدة مراحل متتالية، وهي:

١. مرحلة الإدراك (مرحلة الفهم) هي المرحلة الأولى من التعلم حيث يدرك

الطلاب وجود حافز أو مجموعة معروضة في وضع تعليمي. هذا الوعي

سوف يقود الطلاب إلى فهم خصائص مجموعة التحفيز. كل شيء يفهمه

الطلاب سيتم ترميزه وتخزينه في الذاكرة كذاكرة.

٢. مرحلة الاكتساب هي مرحلة التعلم الثانية حيث يقوم الطلاب بالحصول

على أو معالجة الحقائق، مفاهيم المهارة أو المبادئ المستفادة.

٣. مرحلة التخزين (مرحلة الذاكرة) هي مرحلة حيث يكتسب الشخص بعد

معرفة جديدة، يجب الحفاظ على هذه المعرفة أو تذكرها.

٤. مرحلة الاسترجاع (مرحلة الكشف) هي مرحلة التعلم حيث قدرة الطلاب

على ذكر المعلومات التي تم الحصول عليها وتخزينها في الذاكرة.

ب. تقييم إتقان المفردات

طريقة تقييم إتقان المفردات هي كما يلي :

١. اختبار

الاختبار هو طريقة لعمل تقييم يشكل مهمة أو سلسلة من المهام التي يجب أن يقوم بها الطفل أو مجموعة من الأطفال وذلك لإنتاج قيمة حول سلوك الطفل أو تحقيقه، والتي يمكن مقارنتها بالقيم التي يحققها الأطفال الآخرون أو مع مجموعة القيم القياسية.<sup>١٦</sup>

يمكن اختبار الاختبارات، الاختبارات الشفوية، اختبارات الممارسة واختبارات الأداء. الاختبار الكتابي هو اختبار يتطلب من المشاركين في الاختبار إعطاء إجابة مكتوبة في شكل اختيارات أو إدخالات. الاختبارات التي تجيب في شكل خيارات تشمل الاختيار من متعدد، صحيح الخطأ والتوفيق بين. بينما يمكن أن يكون الاختبار الذي تكون إجابته في النموذج على شكل نموذج قصير أو وصف موجز. الاختبارات الشفوية هي اختبارات يتم إجراؤها من خلال التواصل المباشر (وجهاً لوجه) بين الطلاب والمعلمين. يتم إعطاء الأسئلة والأجوبة لفظياً. اختبارات الأداء (الممارسة) هي اختبارات تتطلب من الطلاب عرض مهارات طلابهم. تُستخدم الاختبارات عمومًا لتقييم وقياس نتائج تعلم الطلاب، وخاصة نتائج التعلم المعرفي فيما يتعلق بإتقان المواد التعليمية وفقاً للأهداف التعليمية والتدريسية

<sup>١٦</sup> واين نوركنجان و ففنونرتان، *Evaluasi Hasil Belajar* (سوراباي: الأعمال الوطنية، ٢٠١٣) ص. ٢٣

## (١) مراقبة

تعتبر المراقبة طريقة لإجراء تقييم من خلال إجراء عمليات مراقبة مباشرة ومنتظمة.<sup>١٧</sup> تتم عمليات الرصد لجمع البيانات الكمية والنوعية وفقاً للكفاءات التي يتم تقييمها ويمكن القيام بها بشكل رسمي وغير رسمي.

## (٢) التكليف

التنازل هو إعطاء الواجبات للطلاب بشكل فردي وفي مجموعات. يتم تعيين تخصيصات التقييم للواجبات المنظمة والأنشطة المستقلة غير المنظمة، ويمكن أن تكون في شكل ممارسة في المختبر، أو المهام المنزلية، أو المحافظ، أو المشاريع، أو المنتجات.

## (٣) المشروع

المشروع هو مهمة تعطى للطلاب في فترة زمنية معينة. يمكن للمتعلمين القيام بالبحث من خلال جمع وتنظيم وتحليل البيانات والإبلاغ عن عملهم. يتم تقييم المشروع عند الإعداد والتنفيذ والنتائج.

## (٤) المنتجات

<sup>١٧</sup> واين نوركنجان و ففسونرتان، *Evaluasi Hasil Belajar* (سوراباي: الأعمال الوطنية، ٢٠١٣) ص. ٢٤.



المنتجات (المصنفات) هي تقييمات تتطلب من الطلاب إنتاج عمل. يتم تقييم المنتج عند التحضير والتنفيذ / عملية التصنيع والنتائج.

#### (٥) التقييم الذاتي

التقييم الذاتي هو أسلوب تقييم عن طريق مطالبة الطلاب بتقييم أنفسهم حول أشياء مختلفة. في التقييم الذاتي, يجب على كل طالب التعبير عن نقاط قوته وضعفه بصدق.

#### (٦) التقييم بين الأصدقاء

التقييم الشخصي هو أسلوب تقييم من خلال مطالبة الطلاب بالتعبير عن نقاط قوتهم وضعفهم بطرق مختلفة بصدق.<sup>١٨</sup>

UNIVERSITAS ISLAM NEGERI  
ALAUDDIN  
M A K A S S A R

<sup>١٨</sup> نانا سودجانا، *Penilaian Hasil Proses Belajar Mengajar* (باندونج: PT. Youth Rosdakarya، ٢٠٠٩)، ص. ٢٣-٢٨

## الباب الثالث

### مناهج البحث العلمي

#### الفصل الأول : نوع البحث

هذا النوع من الأبحاث عبارة عن بحث عملي للفصل الدراسي. إن البحث في العمل الجماعي هو في الأساس نشاط حقيقي يقوم به المعلم من أجل تحسين جودة التعلم في فصله.<sup>١٩</sup> البحث في العمل الجماعي هو شكل من أشكال البحث التأملي من خلال تنفيذ إجراءات معينة لتحسين أو تحسين ممارسات التعلم التي تتم معًا في الفصل بطريقة مهنية.<sup>٢٠</sup>

يهدف البحث العملي في الفصل الدراسي إلى تحسين نتائج التعلم، وكذلك لتحسين أداء المعلم في عملية التعلم. بعبارة أخرى، لا يهدف بحث العمل في الفصل الدراسي فقط إلى الكشف عن أسباب المشاكل المختلفة التي تواجهها، ولكن الأهم من ذلك هو توفير الحلول في شكل إجراءات للتغلب على المشكلات.<sup>٢١</sup>

---

<sup>١٩</sup> درينتو، *penelitian tindakan kelas dan Penelitian Tindakan Sekolah* (يوغياكرتا : غاي وسائل الإعلام، ٢٠١٤) ص. ١

<sup>٢٠</sup> محمد خليفة مستامين، *Metodologi Penelitian Pendidikan* (مكاسر : مطبعة جامعة علاء الدين، ٢٠٠٩) ص. ٦٦

<sup>٢١</sup> محمد خليفة مستامين، *Metodologi Penelitian Pendidikan* (مكاسر : مطبعة جامعة علاء الدين، ٢٠٠٩) ص. ٦٦

وبالتالي يمكن استنتاج أن البحث العملي في الفصول الدراسية هو دراسة أجراها المعلم في صفه الخاص للتغلب على المشكلات الموجودة في عملية التعلم والجهود المبذولة لتحسين نتائج التعلم.

### الفصل الثاني : مواقع البحث

يقع موقع هذه الدراسة في مدرسة الثانوية بلد غوا. تقع هذه المدرسة في شارع مالينو، دون المنطقة بونتو مارانو، منطقة غوا، مقاطعة جنوب سولاويسي.

### الفصل الثالث : تصميم البحث

إن تصميم البحث المستخدم في هذه الدراسة هو "تصميم الاختبار القبلي مجموعة واحدة" والذي يعد أحد أشكال التصميم من ما قبل التجريبية.

نموذج التصميم هو على النحو التالي:

$O_1$	X	$O_2$
-------	---	-------

من التصميم، يمكن القول أن هناك مجموعة واحدة فقط وبعبارة أخرى لا توجد فئة التحكم. كمرجع، يستخدم الباحثون الاختبار فقط قبل العلاج ( $O_1$ ) واختبار ما بعد المعالجة ( $O_2$ ) كمقارنة.

## الفصل الرابع : متغير البحوث

يمكن تعريف المتغيرات نظريًا على أنها سمات شخص أو كائن له اختلافات بين شخص وآخر. يمكن أن تكون المتغيرات أيضًا سمات من حقول علمية أو أنشطة معينة. تنص Kerlinger أن المتغيرات هي بنيات أو خصائص يمكن تعلمها.<sup>٢٢</sup> من البيان أعلاه يمكن الاستنتاج أن المتغير هو كل شيء يصبح موضوع البحث للحصول على معلومات حول الكائن.

استناداً إلى عنوان البحث الذي اقترحه الباحث، فإن تأثير تطبيق الإثنيين على نموذجين شيرين للتعلم في تحسين إتقان المفردات العربية في طلاب الفصل الثاني مدرسة الثانوية بلد غوا، ثم المتغيرات في الدراسة هي كما يلي:

### ١. المتغيرات المستقلة (مجانا)

غالباً ما يشار إلى المتغيرات المستقلة كمحفز متغير، متنبئ، سابقة. في الإندونيسية، غالباً ما تسمى المتغيرات الحرة هي المتغيرات التي تؤثر أو التي تسبب التغيير أو ظهور متغير تابع (مقيد).<sup>٢٣</sup> متغير مستقل (متغير X) في هذه الدراسة،

وهي نموذج التعلم "باقيان وذاهبان" (Two Stay Two Stray).

<sup>٢٢</sup> سغيون ، Metode Penelitian Pendidikan: Pendekatan Kuantitatif, Kualitatif dan R&D (باندونج: الفابيتا ، ٢٠٠٩)، ص. ٣٨.

<sup>٢٣</sup> سغيون ، Metode Penelitian Pendidikan: Pendekatan Kuantitatif, Kualitatif dan R&D (باندونج: الفابيتا ، ٢٠٠٩)، ص. ٣٩.

## ٢. متغير تابع (مقيد)

غالباً ما يسمى المتغير التابع المتغير التابع. المتغير التابع الذي يتأثر أو الذي يصبح نتيجة، بسبب وجود متغيرات مستقلة. المتغير التابع (المتغير Y) في هذه الدراسة هو إتقان المفردات العربية.

## الفصل الخامس : بحوث السكان والعينات

### ١. المجموع الل

السكان عبارة عن منطقة تعميم تتكون من كائنات / موضوعات لها خصائص وخصائص معينة يضعها الباحثون للدراسة ثم يتم استخلاص النتائج.<sup>٢٤</sup>

يجادل سوهارسيمي أريكونتو بأن السكان هو الهدف العام للبحث.<sup>٢٥</sup>

سيتم تنفيذ هذا البحث في مدرسة الثانوية بلد غوا. ثم السكان في هذه

الدراسة هو من الدرجة الثامنة في المدرسة الثانوية الحكومية غوا.

### ٢. عينات

<sup>٢٤</sup> سغيون ، *Metode Penelitian Pendidikan: Pendekatan Kuantitatif, Kualitatif dan R&D* (باندونج: الفابيتا ، ٢٠٠٩)، ص. ١١٨.

<sup>٢٥</sup> سحرسيم أركنط، *Prosedur Penelitian* (جاكرتا: رينيكاجيتا ، ٢٠٠٢)، ص. ١١٥.

العينة هي جزء من عدد وخصائص السكان.<sup>٢٦</sup> العينة المستخدمة هي عينة مشبعة، وهي طريقة أخذ العينات إذا تم استخدام جميع أفراد السكان كعينات. كانت العينة في هذه الدراسة من الصف الثامن ٣ ما يصل إلى ٣٦ شخصا.

### الفصل السادس : أدوات البحث

أداة البحث هي أداة تستخدم لتصنيف المعلومات التي يمكن أن تصف متغيرات البحث.

الأدوات المستخدمة هي:

#### ١. الوثائق

الوثائق المشار إليها هنا هي جمع البيانات من خلال الأرشيفات في الوكالات التي لها علاقة بمناقشة هذه الأطروحة في شكل أسماء الطلاب والمرافق، إلخ، في مدرسة الثانوية بلد غوا.

#### ٢. اختبار

الاختبار هو تقنية جمع البيانات التي أجريت من خلال إعطاء مجموعة من الأسئلة أو بيانات مكتوبة إلى المدعى عليه للإجابة. هذه الأداة هي أداة رئيسية تستخدم لتحديد مستوى نتائج تعلم الطلاب في مجال الدراسة باللغة العربية.

<sup>٢٦</sup> سغيون ، Metode Penelitian Pendidikan: Pendekatan Kuantitatif, Kualitatif dan R&D (باندونج: الفابيتا ، ٢٠٠٩)، ص. ١١٨.



## الفصل السابع : إجراءات جمع البيانات

تتم مرحلة جمع البيانات في هذه الدراسة من خلال إعطاء الاختبار الأولي (الاختبار التمهيدي) قبل تنفيذ نموذج التعلم "باقيان وذاهبان" (Two Stay Two Stray). ثم إعطاء العلاج لهذا الموضوع في شكل نموذج التعلم التعاوني من نوع "باقيان وذاهبان" (Two Stay Two Stray) ومن ثم إعطاء الاختبار النهائي (الاختبار البعدي).

## الفصل الثامن : تقنية تحليل البيانات

تحليل البيانات هو عملية ترتيب تسلسل البيانات، تنظيم في نمط، الفئة، و وحدات الوصف الأساسية أو تلك التي تحاول رسمياً إيجاد مواضيع وصياغة فرضيات كما تقترحها البيانات ومحاولة لتقديم المساعدة لتلك الموضوعات والفرضيات. خطوات تحليل البيانات كما يلي:

١. يتم تصنيف البيانات التي تم جمعها وفرزها وفقاً لنوع البيانات.
٢. اختر البيانات، حيث تعتبر البيانات الأساسية المرتبطة مباشرة بالمشكلة والتي تدعم البيانات فقط.
٣. فحص، دراسة ومعرفة المزيد في البيانات ثم تفسير البيانات لإيجاد حلول للمشاكل التي أثّرت في الدراسة.

أ. تقنية التحليل الوصفي

تقنيات التحليل الوصفي هي تقنيات تحليل البيانات المستخدمة لوصف البيانات من الأبحاث الميدانية باستخدام طرق معالجة البيانات وفقاً للطبيعة الكمية للبيانات.

ثم يتم تحليل البيانات التي تم جمعها كميًا لتقنيات تحليل البيانات الكمية المستخدمة من قبل الإحصاء الوصفي، بهدف الرد على بيان المشكلة.

لهذا الغرض يتم استخدامه على النحو التالي:

١. قم بإنشاء جدول توزيع التردد.

والخطوات هي كما يلي:

أ) تحديد نطاق القيم، هذا هو أكبر البيانات ناقص أصغر البيانات.

$$R = X_t - X_r$$

معلومات:

UNIVERSITAS ISLAM NEGERI

$R =$  مدى القيمة

$X_t =$  أكبر البيانات

$X_r =$  أصغر البيانات

ب) يحدد العديد من الفئات الفاصلة

$$K = 1 + (3,3) \log n$$

معلومات:

$$K = \text{فئة الفاصل}$$

$$N = \text{عدد الطلاب}$$

ت) لحساب طول فئة الفاصل

$$P = \frac{R}{K}$$

معلومات:

$$P = \text{طول فئة الفاصل}$$

$$K = \text{فئة الفاصل}$$

$$R = \text{مدى القيمة}$$

ث) قم بإنشاء جدول توزيع التردد<sup>٢٧</sup>

٢. حساب المتوسطات

$$\bar{x} = \frac{\sum fixi}{\sum fi}$$

معلومات:

$$X = \text{معدل}$$

$$Fi = \text{تكرار}$$

$$Xi = \text{منتصف}^{28}$$

### ٣. التصنيف

يستخدم هذا التحليل النوعي من قبل الباحثين للإجابة على بيان المشكلة. أما بالنسبة لأغراض التحليل النوعي ، فسيتم استخدام مقياس من خمسة على أساس تقنيات التصنيف القياسية التي تطبقها وزارة التعليم والثقافة ، وهي:

- (أ) يتم تصنيف القيم من ٠ - ٣٤ على أنها "منخفض جدا"
- (ب) يتم تصنيف القيم ٣٥ - ٥٤ على أنها "منخفضة"
- (ت) يتم تصنيف قيم ٥٥ - ٦٤ بأنها "معتدلة"
- (ث) يتم تصنيف القيم ٦٥ - ٨٤ على أنها "عالية"
- (ج) يتم تصنيف القيم من ٨٥ إلى ١٠٠ على أنها "عالية جدًا"

الفئة	منخفض جدا	منخفض	يكون	متوسط	عالي جدا
القيمة	٣٤-٠	٥٤-٣٥	٦٤-٥٥	٨٤-٦٥	١٠٠-٨٥

مصدر : إزمي ألفيان<sup>٢٩</sup>

<sup>٢٨</sup> م. عرف نير, Dasar-dasar Statistik (مكاسر : مكاسر State University of Makassar, ٢٠٠٦), ص.  
<sup>٢٩</sup> أزمي علفاني, Efektivitas Penerapan Metode Pembelajaran Berdasarkan Masalah Terhadap Peningkatan Hasil Belajar Siswa Pada Pokok Bahasan Virus Di Kelas X SMA Makassar Mulya (Skripsi), (مكاسر : كلية التربية وشؤون التدريس بجامعة علاء الدين الإسلامية الحكومية مكاسر, ٢٠١٠)

تم تحليل بيانات الاختبار بشكل وصفي باستخدام النسب المئوية (%) من

خلال الصيغ :

$$P = \frac{f}{N} \times 100\%$$

معلومات:

$P =$  النسبة المئوية

$f =$  التردد المطلوب هو النسبة المئوية

$N =$  عدد عينة المستجيبين<sup>٣٠</sup>

ب. التحليل الإحصائي الاستنتاجي

التحليل الإحصائي الاستنتاجي هو إحصائية مرتبطة باستخلاص استنتاجات عامة من البيانات التي تم الحصول عليها. البيانات التي تم جمعها في شكل قيم الاختبار القبلي والبعدي. ثم قارن بين القيمتين عن طريق طرح سؤال حول ما إذا كان هناك فرق بين القيم التي تم الحصول عليها من الاختبار القبلي واختبار الاختبار. يتم اختبار الفرق في القيمة فقط على القيمتين المتوسطتين، ولهذا الغرض تقنية تسمى اختبار ر، وبالتالي فإن خطوات تحليل البيانات قبل التجريبية مع النماذج التجريبية مع الاختبار القبلي والبعدي هي كما يلي:

<sup>٣٠</sup> سدجانا, *Dasar-dasar Proses Belajar Mengajar*, (باندونج: سينار بارو السجيندو, ٢٠٠٤), ص. ٤٠.

١. ابحث عن متوسط قيمة الاختبار القبلي
٢. ابحث عن متوسط قيمة البعدي
٣. تحديد القيم المختلفة (D) بطريقة ٠,٠١ -
٤. تحديد مربع الاختلاف ( $D^2$ )
٥. تحديد الفرق عن طريق  $D = \frac{\sum D}{N}$
٦. احسب الفرق المتوسط مع اختبار ر الذي صيغته كما يلي:

$$t = \frac{D}{\sqrt{\frac{(\sum D^2 \frac{(D)^2}{N})}{N(N-1)}}$$

معلومات:

$t =$  قيمة ر محسوب

$D =$  ( فرق )، الفرق بين درجات الاختبار القبلي واختبار الاختبار لكل

فرد

UNIVERSITAS ISLAM NEGERI

$D =$  متوسط القيم الفرق

$D^2 =$  تربيع من D

M A K A S S A R

$N =$  عدد الموضوعات البحثية

٧. الاستنتاجات ونتائج البحوث

H. مقبولة إذا:



$$-t_t \leq t_h \leq t_t \text{ atau}$$

$H_1$  : مقبولة إذا:

$$-t_h > t_t \text{ atau } -t_h < t_t$$



UNIVERSITAS ISLAM NEGERI  
**ALAUDDIN**  
M A K A S S A R

## الباب الرابع

### نتيجة البحث

#### الفصل الأول : نتيجة البحث

١. إتقان المفردات قبل تنفيذ نماذج التعلم التعاوني "باقيان وذاهبان" (Two Stay)

(Two Stay)

بعد إجراء البحوث في موقع البحث، وهي الفصل الثامن بالمدرسة الثانوية الحكومية غوا باستخدام الأداة في شكل اختبار كأداة رئيسية، ثم حصل الباحثون على بيانات في شكل إتقان لمفردات طلاب الصف الثامن بالمدرسة الثانوية الحكومية غوا قبل العلاج. إتقان المفردات المعنية قبل العلاج في هذه الدراسة هو إتقان المفردات التي حصل عليها الطلاب قبل تنفيذ نموذج التعلم التعاوني "باقيان وذاهبان" (Two Stay Two Stay).

تحليل البيانات المستخدمة في معالجة البيانات التي تم الحصول عليها في الدراسة هو استخدام التحليل الإحصائي الوصفي والتحليل الإحصائي الاستنتاجي. للإجابة على الصياغة الأولى والثانية من المشكلة، استخدم التحليل الإحصائي الوصفي من خلال وصف الجوانب المعرفية لإتقان الطلاب للمفردات العربية. أين يمكن معرفة ذلك

عن طريق تحديد المتوسط أو المتوسط الذي يحصل عليه كل مجيب. بينما للإجابة على بيان المشكلة الثالث ، يستخدم التحليل الإحصائي الاستنتاجي مع حسابات اختبار t. الحصول على إتقان المفردات لطلاب الصف الثامن بالمدرسة الثانوية الحكومية غوا قبل تطبيق نموذج التعلم التعاوني "باقيان وذاهبان" (Two Stay Two Stray)، على النحو التالي :

جدول معالجة لمفردات إتقان طلاب الصف الثامن بالمدرسة الثانوية الحكومية غوا قبل تطبيق نموذج التعلم التعاوني "باقيان وذاهبان" (Two Stay Two Stray).

الطاولة ١, ٤: جدول استيعاب المفردات لطلاب الفصل الثامن بالمدرسة الثانوية الحكومية غوا قبل تطبيق نموذج التعلم التعاوني "باقيان وذاهبان" (Two Stay Two Stray)

رقم	الإسم	UNIVERSITAS ISLAM NEGERI ALAUDDIN MAKASSAR								نتيجة الآخر
		الإختيار من متعدّد		السؤال المقالّي					نتيجة	
		صحيح	نتيجة	١	٢	٣	٤	٥		
١	Alika Nur Azizah	٦	٣٠	١٠	١٠	٠	٠	٠	٢٠	٥٠

٢	Amirullah syaharuddin	٥	٢٥	١٠	٠	٠	٠	٠	١٠	٣٥
٣	Annisa Amalia Putri	٥	٢٥	١٠	١٠	٠	٠	٠	٢٠	٤٥
٤	Cindy Aysah Putri	٧	٣٥	١٠	١٠	٠	٠	٠	٢٠	٥٥
٥	Citra Aulia	٦	٣٠	١٠	١٠	٠	٠	٠	٢٠	٥٠
٦	Dimas Bimantara	٦	٣٠	١٠	١٠	١٠	٠	٠	٣٠	٦٠
٧	Fadel Ardiansyah	٤	٢٠	١٠	٠	٠	٠	٠	١٠	٣٠
٨	Faisal	٥	٢٥	١٠	٠	٠	٠	٠	١٠	٣٥
٩	Ilham Saputra	٧	٣٥	١٠	١٠	٠	٠	٠	٢٠	٥٥
١٠	Imelya Paruntu	٦	٣٠	١٠	١٠	١٠	٠	٠	٣٠	٦٠
١١	Inayatul Aeni Syam	٦	٣٠	١٠	٠	٠	٠	٠	١٠	٤٠
١٢	Indra Syamsuddin	٥	٢٥	١٠	٠	٠	٠	٠	١٠	٣٥
١٣	Isnan Fauzan	٥	٢٥	٠	١٠	١٠	١٠	٠	٣٠	٥٥
١٤	M. Asrul Zahri Riyadh	٥	٢٥	١٠	٠	٠	٠	٠	١٠	٣٥

١٥	Melani Putria	٥	٢٥	١٠	١٠	١٠	٠	٠	٣٠	٥٥
١٦	Mufidah Febrianti	٤	٢٠	١٠	٠	٠	٠	٠	١٠	٣٠
١٧	Muh. Awal	٥	٢٥	١٠	١٠	٠	٠	٠	٢٠	٤٥
١٨	Muh. Habib Hidayat	٤	٢٠	١٠	٠	٠	١٠	٠	٢٠	٤٠
١٩	Muh. Ma'rifatullah Ar Rahim, Mr	٥	٢٥	١٠	١٠	٠	٠	٠	٢٠	٤٥
٢٠	Muh. Radil Rahman	٥	٢٥	١٠	٠	٠	٠	٠	١٠	٣٥
٢١	Muh. Ramdhani Thamrin	٦	٣٠	١٠	٠	٠	٠	٠	١٠	٤٠
٢٢	Nur Asia	٦	٣٠	١٠	٠	٠	٠	٠	١٠	٤٠
٢٣	Nur Aulia Rezky Utami	٤	٢٠	١٠	١٠	١٠	٠	٠	٣٠	٥٠
٢٤	Nur Fadia Ananda putri B	٥	٢٥	١٠	١٠	١٠	٠	٠	٣٠	٥٥

٢٥	Nur Indah Sari	٦	٣٠	١٠	١٠	١٠	٠	٠	٣٠	٦٠
٢٦	Nur Rahmah	٦	٣٠	١٠	١٠	١٠	٠	٠	٣٠	٦٠
٢٧	Nurul Qalby	٧	٣٥	١٠	٠	٠	١٠	١٠	٣٠	٦٥
٢٨	Resky Safitri Ramadhani	٦	٣٠	٠	١٠	١٠	١٠	٠	٣٠	٦٠
٢٩	Serly Saputri Ningsi	٥	٢٥	١٠	٠	٠	٠	٠	١٠	٣٥
٣٠	St. Khusnul Khotima	٧	٣٥	١٠	٠	٠	٠	٠	١٠	٤٥
٣١	St. Rahmia	٥	٢٥	١٠	٠	٠	٠	٠	١٠	٣٥
٣٢	Syabilal Mattoladang	٥	٢٥	١٠	٠	٠	٠	٠	١٠	٣٥
٣٣	Thifatul Ananda	٤	٢٠	١٠	٠	٠	٠	٠	١٠	٣٠
٣٤	Ulwia Arif	٦	٣٠	١٠	١٠	٠	٠	٠	٢٠	٥٠
٣٥	Muh. Fachri Nurwin	٥	٢٥	١٠	١٠	٠	٠	٠	٢٠	٤٥

مصدر: بيانات من نتائج البحوث الفصل الثامن بالمدرسة الثانوية الحكومية

غوا.

متوسط أو متوسط إتقان المفردات لطلاب الصف الثامن بالمدرسة الثانوية

الحكومية غوا قبل تطبيق نموذج التعلم التعاوني "باقيان وذاهبان" (Two Stay Two

Stray) ، يمكن تحديد الخطوات التالية:

١. قم بإنشاء جدول توزيع التردد

٥٠	٣٥	٤٥	٥٥	٥٠	٦٠	٣٠	٣٥	٥٥	٦٠
٤٠	٣٥	٥٥	٣٥	٥٥	٣٠	٤٥	٤٠	٤٥	٣٥
٤٠	٤٠	٥٠	٥٥	٦٠	٦٠	٦٥	٦٠	٣٥	٤٥
٣٥	٣٥	٣٠	٥٠	٤٥					

والخطوات هي كما يلي:

(١) حساب نطاقات الفصل

$$R = X_t - X_r$$

$$٣٠ - ٦٠ = R$$

$$٣٠ = R$$



(٢) يحدد العديد من الفئات الفاصلة

$$K = 1 + (٣,٣) \log n$$

$$٣٥ \log (٣,٣) + 1 = K$$

$$٥,١ + 1 = K$$

$$٦ = K$$

(٣) لحساب طول فئة الفاصل

$$P = \frac{R}{K}$$

$$P = \frac{٣٠}{٦}$$

$$P = ٥$$

(٤) قم بإنشاء جدول توزيع التردد

الطاوله ٢, ٤: جدول توزيع التردد استيعاب المفردات لطلاب الفصل الثامن

بالمدرسة الثانوية الحكومية غوا قبل تطبيق نموذج التعلم التعاوني "باقيان

وذاهيان" (Two Stay Two Stray)

رقم	الفاصلة	تردد
١	٣٤ - ٣٠	٣
٢	٣٩ - ٣٥	٨

٣	٤٤ - ٤٠	٤
٤	٤٩ - ٤٥	٥
٥	٥٤ - ٥٠	٤
٦	٥٩ - ٥٥	٥
٧	٦٤ - ٦٠	٦

٢. احسب المتوسط

الطاوله ٣,٤: جدول المساعدة لحساب متوسط القيم

الفاصله	$F_i$	$X_i$	$f_i X_i$
٣٤ - ٣٠	٣	٣٢	٩٦
٣٩ - ٣٥	٨	٣٧	٢٩٦
٤٤ - ٤٠	٤	٤٢	١٦٨
٤٩ - ٤٥	٥	٤٧	٢٣٥
٥٤ - ٥٠	٤	٥٢	٢٠٨
٥٩ - ٥٥	٥	٥٧	٢٨٥
٦٤ - ٦٠	٦	٦٢	٣٧٢

$$\begin{aligned}\bar{x} &= \frac{\sum f_i x_i}{\sum f_i} \\ &= \frac{1660}{35} \\ &= 47, 42\end{aligned}$$

٣. التصنيف

استنادا إلى الجدول ٤,٣ أعلاه يعطي توضيح ذلك استيعب المفردات الطلاب قبل تطبيق نماذج التعلم التعاوني "باقيان وذاهبان" (Two Stay Two Stray). ثم حصلت على إتقان متوسط من مفردات اللغة العربية للطلاب بقدر ٤٢، ٤٧.

تحديد استيعاب المفردات لطلاب الفصل الثامن بالمدرسة الثانوية الحكومية غوا قبل تطبيق نموذج التعلم التعاوني "باقيان وذاهبان" (Two Stay Two Stray) يمكن ملاحظته في تحديد KKM (معايير الحد الأدنى للإنجاز) التي تم تحديدها في الفصل الثامن بالمدرسة الثانوية الحكومية غوا كبيرة مثل ٧٨، على هذا الاختبار القبلي يمكن أن يقال استيعاب المفردات لطلاب قبل تطبيق نموذج التعلم التعاوني "باقيان وذاهبان" (Two Stay Two Stray) لا تزال منخفضة. يمكن ملاحظة ذلك من خلال متوسط القيمة التي حصل عليها الطلاب بنفس الحجم الذي لا يزال بعيداً عن المعيار KKM كبيرة مثل ٤٢، ٤٧.

إذا صنف في المبادئ التوجيهية لوزارة التربية والتعليم والثقافة (Depdikbud) ثم استيعاب المفردات لطلاب قبل تطبيق نموذج التعلم التعاوني "باقيان وذاهبان" (Two Stay Two Stray) يمكن أن ينظر إليه في الجدول التالي:

الطاوله ٥, ٤: جدول استيعاب المفردات لطلاب الفصل الثامن بالمدرسة الثانوية الحكومية قبل تطبيق نموذج التعلم التعاوني "باقيان وذاهبان" (Two Stay Two Stray)

رقم	نتيجة	تردد (f)	(%) نسبة مئوية	فئة
١	٠ - ٣٤	٣	٨,٥٨	منخفض جدا
٢	٣٥ - ٥٤	١٧	٥١,٤٢	منخفض
٣	٥٥ - ٦٤	١٤	٤٠	يكون
٤	٦٥ - ٨٤	١	٠,٠٠	عالي
٥	٨٥ - ١٠٠	٠	٠,٠٠	عالي جدا
	Σ	٣٥	١٠٠	-

مصدر: Depdikbud ٢٠٠٣ تعديل

في الجدول أعلاه يوضح ذلك % من ٣٧ الطلاب في فئة إتقان المفردات عالية جدا، في الفئة العليا ، في الفئة المعتدلة ، في الفئة المنخفضة ، وفي فئة إتقان المفردات

المنخفضة للغاية. من البيانات أعلاه ، يمكن أن نستنتج أن إتقان مفردات الطلاب في الاختبار القبلي مصنفة

٢. استيعاب المفردات العربية بعد تطبيق نموذج التعلم التعاوني "باقيان"

وذاهبان" (Two Stay Two Stray)

استحوذ استيعاب المفردات لطلاب الفصل الثامن بالمدرسة الثانوية الحكومية غوا بعد تطبيق نموذج التعلم التعاوني "باقيان وذاهبان" (Two Stay Two Stray) وهي على النحو التالي:

جدول معالجة لمفردات إتقان طلاب الفصل الثامن ٣ بالمدرسة الثانوية الحكومية غوا بعد تطبيق نماذج التعلم التعاوني "باقيان وذاهبان" (Two Stay Two Stray).

الطاولة ٦, ٤: جدول استيعاب المفردات لطلاب الفصل الثامن بالمدرسة

الثانوية الحكومية غوا بعد تطبيق نموذج التعلم التعاوني "باقيان وذاهبان"

(Two Stay Two Stray)

رقم.	الإسم	الإختيار من		السؤال المقالي					نتيجة
		متعدّد	نتيجة	١	٢	٣	٤	٥	
		صحيح	نتيجة						نتيجة

١	Alika Nur Azizah	٩	٤٥	١٠	١٠	١٠	١٠	١٠	٥٠	٩٥
٢	Amirullah syaharuddin	٨	٤٠	١٠	١٠	١٠	١٠	٠	٤٠	٨٠
٣	Annisa Amalia Putri	٨	٤٠	١٠	١٠	١٠	١٠	١٠	٥٠	٨٠
٤	Cindy Aysah Putri	٩	٤٥	١٠	١٠	١٠	١٠	١٠	٥٠	٩٥
٥	Citra Aulia	٩	٤٥	١٠	١٠	١٠	١٠	١٠	٥٠	٩٥
٦	Dimas Bimantara	١٠	٥٠	١٠	١٠	١٠	١٠	٠	٤٠	٩٠
٧	Fadel Ardiansyah	٩	٤٥	١٠	١٠	١٠	١٠	٠	٤٠	٨٥
٨	Faisal	٩	٤٥	١٠	١٠	١٠	١٠	١٠	٥٠	٩٥
٩	Ilham Saputra	١٠	٥٠	١٠	١٠	١٠	١٠	١٠	٥٠	١٠٠
١٠	Imelya Paruntu	٩	٤٥	١٠	١٠	١٠	١٠	١٠	٥٠	٩٥
١١	Inayatul Aeni Syam	٩	٤٥	١٠	١٠	١٠	١٠	١٠	٥٠	٩٥
١٢	Indra Syamsuddin	١٠	٥٠	١٠	١٠	١٠	١٠	١٠	٥٠	١٠٠
١٣	Isnain Fauzan	١٠	٥٠	١٠	١٠	١٠	١٠	٠	٤٠	٩٠
١٤	M. Asrul Zahri Riyadh	٩	٤٥	١٠	١٠	١٠	١٠	٠	٤٠	٨٥
١٥	Melani Putria	١٠	٥٠	١٠	١٠	١٠	١٠	١٠	٥٠	١٠٠
١٦	Mufidah Febrianti	١٠	٥٠	١٠	١٠	١٠	١٠	٠	٤٠	٩٠

١٧	Muh. Awal	٩	٤٥	١.	١.	١.	١.	١.	٥.	٩٥
١٨	Muh. Habib Hidayat	٩	٤٥	١.	١.	١.	١.	.	٤.	٨٥
١٩	Muh. Ma'rifatullah Ar Rahim, Mr	٩	٤٥	١.	١.	١.	١.	.	٤.	٨٥
٢٠	Muh. Radil Rahman	٩	٤٥	١.	١.	١.	١.	١.	٥.	٩٥
٢١	Muh. Ramdhani Thamrin	٩	٤٥	١.	١.	١.	١.	.	٤.	٨٥
٢٢	Nur Asia	١.	٥.	١.	١.	١.	١.	١.	٥.	١٠٠
٢٣	Nur Aulia Rezky Utami	١.	٥.	١.	١.	١.	١.	١.	٥.	١٠٠
٢٤	Nur Fadia Ananda putri B	١.	٥.	١.	١.	١.	١.	١.	٥.	١٠٠
٢٥	Nur Indah Sari	١.	٥.	١.	١.	١.	١.	١.	٥.	١٠٠
٢٦	Nur Rahmah	١.	٥.	١.	١.	١.	١.	١.	٥.	١٠٠
٢٧	Nurul Qalby	١.	٥.	١.	١.	١.	١.	.	٤.	٩.
٢٨	Resky Safitri Ramadhani	١.	٥.	١.	١.	١.	١.	١.	٥.	١٠٠



٢٩	Serly Saputri Ningsi	١٠	٥٠	١٠	١٠	١٠	١٠	١٠	٥٠	١٠٠
٣٠	St. Khusnul Khotima	١٠	٥٠	١٠	١٠	١٠	١٠	١٠	٥٠	١٠٠
٣١	St. Rahmia	١٠	٥٠	١٠	١٠	١٠	١٠	١٠	٥٠	١٠٠
٣٢	Syabilal Mattoladang	٩	٤٥	١٠	١٠	١٠	١٠	٠	٤٠	٨٥
٣٣	Thifatul Ananda	٩	٤٥	١٠	١٠	١٠	١٠	٠	٤٠	٨٥
٣٤	Ulwia Arif	١٠	٥٠	١٠	١٠	١٠	١٠	١٠	٥٠	١٠٠
٣٥	Muh. Fachri Nurwin	٩	٤٥	١٠	١٠	١٠	١٠	٠	٤٠	٨٥

مصدر: بيانات من نتائج البحوث الفصل الثامن بالمدرسة الثانوية الحكومية

غوا.

متوسط استيعاب المفردات لطلاب الفصل الثامن بالمدرسة الثانوية الحكومية

غوا بعد تطبيق نموذج التعلم التعاوني "باقيان وذاهبان" (Two Stay Two Stray) يمكن

تحديدها من خلال الخطوات التالية:

١. قم بإنشاء جدول توزيع التردد

٩٥	٨٠	٨٠	٩٥	٩٥	٩٠	٨٥	٩٥	١٠٠	٩٥
٩٥	١٠٠	٩٠	٨٥	١٠٠	٩٠	٩٥	٨٥	٨٥	٩٥

٨٥	١٠٠	١٠٠	١٠٠	١٠٠	١٠٠	٩٠	١٠٠	١٠٠	١٠٠
١٠٠	٨٥	٨٥	١٠٠	٨٥					

والخطوات هي كما يلي:

(٥) تحديد نطاق القيم، وهي أكبر البيانات ناقص أصغر البيانات.

$$R = X_t - X_r$$

$$٨٠ - ١٠٠ = R$$

$$٢٠ = R$$

(٦) يحدد العديد من الفئات الفاصلة

$$K = ١ + (٣,٣) \log n$$

$$٣٥ \log (٣,٣) + ١ = K$$

$$٥,١ + ١ = K$$

$$٦ = K$$

(٧) لحساب طول فئة الفاصل

$$P = \frac{R}{K}$$

$$P = \frac{٢٠}{٦}$$

$$P = ٣,٣$$

$$P = 3$$

(٨) قم بإنشاء جدول توزيع التردد

الطاولة ٤,٧: جدول توزيع التردد استيعاب المفردات لطلاب الفصل الثامن

بالمدرسة الثانوية الحكومية غوا بعد تطبيق نموذج التعلم التعاوني "باقيان

وذاهبان" (Two Stay Two Stray)

رقم	الفاصلة	تردد
١	٨٢ - ٨٠	٢
٢	٨٥ - ٨٣	٨
٣	٨٨ - ٨٦	٠
٤	٩١ - ٨٩	٤
٥	٩٤ - ٩٢	٠
٦	٩٧ - ٩٥	٨
٧	١٠٠ - ٩٨	١٣

٤. احسب المتوسط

الطاولة ٤,٧: جدول المساعدة لحساب متوسط القيم

الفاصلة	$F_i$	$X_i$	$f_i X_i$
٨٢ - ٨٠	٢	٨١	١٦٢
٨٥ - ٨٣	٨	٨٤	٦٧٢
٨٨ - ٨٦	-	٨٧	٨٧
٩١ - ٨٩	٤	٩٠	٣٦٠
٩٤ - ٩٢	-	٩٣	٩٣
٩٧ - ٩٥	٨	٩٦	٧٦٨
١٠٠ - ٩٨	١٣	٩٩	١٢٨٧

$$\bar{x} = \frac{\sum f_i x_i}{\sum f_i}$$

$$= \frac{3429}{30}$$

UNIVERSITAS ISLAM NEGERI

$$= 97,97$$

ALAUDDIN

MAKASSAR

٥. التصنيف

استنادا إلى الجدول ٨,٤ أعلاه يعطي توضيح ذلك استيعاب المفردات لطلاب

الفصل الثامن بالمدرسة الثانوية الحكومية غوا بعد تطبيق نموذج التعلم التعاوني "باقيان"

وذاهبان" (*Two Stay Two Stray*). ثم متوسط استيعاب المفردات الطالب كبيرة مثل  
٩٧،٩٧.

تحديد استيعاب المفردات لطلاب الفصل الثامن بالمدرسة الثانوية الحكومية  
غوا بعد تطبيق نموذج التعلم التعاوني "باقيان وذاهبان" (*Two Stay Two Stray*) يمكن  
ملاحظته في تحديد KKM (معايير الحد الأدنى للإنجاز) التي تم تحديدها في الفصل  
الثامن بالمدرسة الثانوية الحكومية غوا كبيرة مثل ٧٨، على هذا الاختبار بعد يمكن  
أن يقال استيعاب المفردات لطلاب بعد تطبيق نموذج التعلم التعاوني "باقيان وذاهبان"  
(*Two Stay Two Stray*) لا تزال منخفضة. يمكن ملاحظة ذلك من خلال متوسط القيمة  
التي حصل عليها الطلاب بنفس القدر ٩٧،٩٧. التي لا تزال بعيدة عن الحد الأدنى  
لمعايير اكتمال معايير ٧٨.

إذا صنف في المبادئ التوجيهية لوزارة التربية والتعليم والثقافة (Depdikbud) ثم  
استيعاب المفردات لطلاب بعد تطبيق نموذج التعلم التعاوني "باقيان وذاهبان" (*Two Stay Two Stray*) يمكن أن ينظر إليه في الجدول التالي:

الطاوله ٩، ٤: جدول لاستيعاب المفردات لطلاب الفصل الثامن بالمدرسة  
الثانوية الحكومية غوا بعد تطبيق نموذج التعلم التعاوني "باقيان وذاهبان"

(*Two Stay Two Stray*)

رقم	نتيجة	تردد (f)	(%) نسبة مئوية	فئة
-----	-------	----------	----------------	-----

١	٣٤ - ٠	٠	٠٠,٠٠٠	منخفض جدا
٢	٥٤ - ٣٥	٠	٠٠,٠٠٠	منخفض
٣	٦٤ - ٥٥	٠	٠٠,٠٠٠	يكون
٤	٨٤ - ٦٥	٢	٥,٧١	عالي
٥	١٠٠ - ٨٥	٣٣	٩٤,٢٩	عالي جدا
	Σ	٣٥	١٠٠	-

مصدر: وزارة التربية والتعليم والثقافة ٢٠٠٣ تعديل

في الجدول أعلاه يوضح أن ٣٥ طالبًا في الفصل الثامن، ٠% في فئة لاستيعاب المفردات منخفضة جدا، ٠% في فئة لاستيعاب المفردات المنخفض، ٠% في فئة لاستيعاب المفردات المعتدلة، ٥,٧١% في فئة لاستيعاب المفردات عالي، ٩٤,٢٩% في فئة لاستيعاب المفردات عالي جدا. من البيانات أعلاه، يمكن أن نستنتج أن لاستيعاب المفردات الطلاب في الاختبار البعدي مرتفعة نسبيًا

٢. تأثير تطبيق لعبة "باقيان وذاهبان" (Two Stay Two Stray) في رفع استيعاب المفردات العربية لطلاب الفصل الثامن بالمدرسة الثانوية الحكومية غوا.

أما بالنسبة للطرق لمعرفة ما إذا كان هناك أم لتأثير تطبيق نمط التعليم التعاوني "باقيان وذاهبان" (Two Stay Two Stray) في رفع استيعاب المفردات العربية لطلاب الفصل الثامن بالمدرسة الثانوية الحكومية غوا، مع الخطوات التالية:

(١) كسب (d) قبل - بعد

كسب (d) قبل - بعد استيعاب المفردات قبل وبعد العلاج من خلال تطبيق نمط التعليم التعاوني "باقيان وذاهبان" (Two Stay Two Stray) يمكن أن ينظر إليه في الجدول أدناه:

الطابولة ٥, ١: جدول كسب الفرق بين قيمة الاختبار القبلي والبعدي استيعاب المفردات الفصل الثامن بالمدرسة الثانوية الحكومية غوا

رقم	الإسم	نتيجة		(d) كسب
		قبل	بعد	
١	Alika Nur Azizah	٥٠	٩٥	٤٥
٢	Amirullah Syaharuddin	٣٥	٨٠	٥٠
٣	Annisa Amalia Putri	٤٥	٨٠	٣٥
٤	Cindy Aysah Putri	٥٥	٩٥	٤٠



0	Citra Aulia	0.	90	40
6	Dimas Bimantara	6.	9.	3.
7	Fadel Ardiansyah	3.	80	00
8	Faisal	30	90	6.
9	Ilham Saputra	00	100	40
10	Imelya Paruntu	6.	90	30
11	Inayatul Aeni Syam	4.	90	00
12	Indra Syamsuddin	30	100	60
13	Isnan Fauzan	00	9.	30
14	M. Asrul Syahri Riyadh	30	80	0.
15	Melani Putria	00	100	40
16	Mufidah Febrianti	3.	9.	6.
17	Muh. Awal	40	90	0.
18	Muh. Habib Hidayat	4.	80	40
19	Muh. Ma'rifatullah Ar Rahim. Mr	40	80	4.

٢٠	Muh. Radil Rahman	٣٥	٩٥	٦٠
٢١	Muh. Ramdhani Thamrin	٤٠	٨٥	٤٥
٢٢	Nur Asia	٤٠	١٠٠	٦٠
٢٣	Nur Auliah Rezky Utami	٥٠	١٠٠	٥٠
٢٤	Nur fadia Ananda Putri B	٥٥	١٠٠	٤٥
٢٥	Nur Indah Sari	٦٠	١٠٠	٤٠
٢٦	Nur Rahmah	٦٠	١٠٠	٤٠
٢٧	Nurul Qalbi	٦٥	٩٠	٢٥
٢٨	Resky Safitri Ramadhani	٦٠	١٠٠	٤٠
٢٩	Serly Saputri Ningsi	٣٥	١٠٠	٦٥
٣٠	St. Khusnul Khotima	٤٥	١٠٠	٥٥
٣١	St Rahmiah	٣٥	١٠٠	٦٥
٣٢	Syabilal Mattoladang	٣٥	٨٥	٥٠
٣٣	Thifatul Ananda	٣٠	٨٥	٥٥
٣٤	Ulwia Arif	٥٠	١٠٠	٥٠
٣٥	Muh. Fachri Nurwin	٤٥	٨٥	٤٠

٢) تحديد القيمة  $Md$  (متوسط الخلافات بين الاختبارين القبلي والبعدي) استيعاب

المفردات الفصل الثامن بالمدرسة الثانوية الحكومية غوا.

$$Md = \frac{\sum d}{N}$$

$$Md = \frac{1670}{30}$$

$$Md = 55,67$$

٣) اصنع جدول مساعدة للعثور على قيمة  $t$

الطاوله ١, ٥: جدول مساعدة للعثور على قيمة  $t$

رقم	الإسم	(d) كسب	$Xd = d - Md$	$Xd^2$
١	Alika Nur Azizah	٤٥	٢,٧١-	٧,٣٤
٢	Amirullah Syaharuddin	٥٠	٢,٢٩	٥,٢٤
٣	Annisa Amalia Putri	٣٥	١٢,٧١-	١٦١,٥٤
٤	Cindy Aysah Putri	٤٠	٧,٧١-	٥٩,٤٤
٥	Citra Aulia	٤٥	٠,٧١-	٠,٥٠
٦	Dimas Bimantara	٣٠	١٧,٧١-	٣١٣,٦٤
٧	Fadel Ardiansyah	٥٥	٧,٢٩	٥٣,١٤

٨	Faisal	٦٠	١٢,٢٩	١٥١,٠٤
٩	Ilham Saputra	٤٥	٢,٧١-	٧,٣٤
١٠	Imelya Paruntu	٣٥	١٢,٧١-	١٦١,٥٤
١١	Inayatul Aeni Syam	٥٥	٧,٢٩	٥٣,١٤
١٢	Indra Syamsuddin	٦٥	١٧,٢٩	٢٩٨,٩٤
١٣	Isnan Fauzan	٣٥	١٢,٧١-	١٦١,٥٤
١٤	M. Asrul Zahri Riyadh	٥٠	٢,٢٩	٥,٢٤
١٥	Melani Putria	٤٥	٢,٧١-	٧,٣٤
١٦	Mufidah Febrianti	٦٠	١٢,٢٩	١٥١,٠٤
١٧	Muh. Awal	٥٠	٢,٢٩	٥,٢٤
١٨	Muh. Habib Hidayat	٤٥	٢,٧١-	٧,٣٤
١٩	Muh. Ma'rifatullah Ar Rahim. Mr	٤٠	٧,٧١-	٥٩,٤٤
٢٠	Muh. Radil Rahman	٦٠	١٢,٢٩	١٥١,٠٤
٢١	Muh. Ramdhani Thamrin	٤٥	٢,٧١-	٧,٣٤
٢٢	Nur Asia	٦٠	١٢,٢٩	١٥١,٠٤

٢٣	Nur Auliah Resky Utami	٥٠	٢,٢٩	٥,٢٤
٢٤	Nur Fadia Ananda Putri B	٤٥	٢,٧١-	٧,٣٤
٢٥	Nur Indah Sari	٤٠	٧,٧١-	٥٩,٤٤
٢٦	Nur Rahmah	٤٠	٧,٧١-	٥٩,٤٤
٢٧	Nurul Qalbi	٢٥	٢٢,٧١-	٥١٥,٧٤
٢٨	Resky Safitri Ramadhani	٤٠	٧,٧١-	٥٩,٤٤
٢٩	Serly Saputri Ningsi	٦٥	١٧,٢٩	٢٩٨,٩٤
٣٠	St. Khusnul Khotima	٥٥	٧,٢٩	٥٣,١٤
٣١	St. rahmiah	٦٥	١٧,٢٩	٢٩٨,٩٤
٣٢	Syabilal Mattoladang	٥٠	٢,٢٩	٥,٢٤
٣٣	Thifatul Ananda	٥٥	٧,٢٩	٥٣,١٤
٣٤	Ulwia Arif	٥٠	٢,٢٩	٥,٢٤
٣٥	Muh. Fachri Nurwin	٤٠	٧,٧١-	٥٩,٤٤

(٤) حساب القيمة db

$$db = N - ١$$

$$1 - 30 = db$$

$$34 = db$$

٥) حساب القيمة t

$$t. = \frac{Md}{\sqrt{\frac{(\sum x^2 d)}{N(N-1)}}$$

$$t. = \frac{47671}{\sqrt{\frac{346022}{30(30-1)}}$$

$$t. = \frac{47671}{\sqrt{\frac{346022}{30(34)}}$$

$$t. = \frac{47671}{\sqrt{\frac{346022}{1190}}}$$

$$t. = \frac{47671}{\sqrt{2607}}$$

$$t. = \frac{47671}{1644}$$

$$t. = 33,13$$



٦) استنتاجات البحث

مع  $db = 34$  استشارة على جدول القيمة "t." جيد على مستوى الأهمية ٥% ومستوى الأهمية ١% تم الحصول عليها ٢,٠٤ و ٢,٧٥ بالمقارنة مع الحجم t. أكبر من  $t_t$  هذا هو  $2,75 < 33,13 < 2,04$ .

لأن t. أكبر من  $t_t$  ثم الفرضية ( $H_0$ ) يكون مقبولا، وهذا يعني أن هناك فرق كبير بين الدرجات استيعاب المفردات الفصل الثامن بالمدرسة الثانوية الحكومية غوا قبل أو بعد علاج تطبيق لعبة التعاوني "باقيان وذاهبان" (Two Stay Two Stray).  
و مع ذلك، بناء على النتائج التي تم الحصول عليها أعلاه، ويمكن أن نرى تطبيق نمط التعليم التعاوني "باقيان وذاهبان" (Two Stay Two Stray) يستطيع التحسن استيعاب المفردات لطلاب الفصل الثامن بالمدرسة الثانوية الحكومية غوا.

### الفصل الثاني : مباحثة

بناءً على نتائج البحث والتحليل أعلاه، يمكن أن يكون معروفاً أن المتوسط استيعاب المفردات لطلاب الفصل الثامن بالمدرسة الثانوية الحكومية غوا التي يبلغ عددها ٣٥ شخصا قبل تطبيق نمط التعليم التعاوني "باقيان وذاهبان" (Two Stay Two Stray) مساوي ل ٤٧، ٤٢. هذا يدل على أن استيعاب المفردات ليست كاملة KKM متخصص في الفصل الثامن بالمدرسة الثانوية الحكومية غوا مساوي ل ٧٨. إذا تم قياس استيعاب المفردات هذه باستخدام إرشادات وزارة التعليم والثقافة، فيمكن



ملاحظة أن استيعاب المفردات التي حصل عليها طلاب الفصل الثامن بالمدرسة الثانوية الحكومية غوا قبل تطبيق لا تزال منخفضة للغاية.

يعني استيعاب المفردات التي تم الحصول عليها طلاب الفصل الثامن بالمدرسة الثانوية الحكومية غوا كبيرة مثل ٩٧،٩٧. هذا يعني أن استيعاب المفردات التي حصل عليها هؤلاء الطلاب قد وصلت KKM التي وضعت في المدرسة وهي ٧٨. هذا يدل على أن اكتساب استيعاب المفردات لطلاب الفصل الثامن بالمدرسة الثانوية الحكومية غوا تجربة زيادة في الوجود تطبيق تطبيق لعبة التعاوني "باقيان وذاهبان" (Two Stay Two Stray). إذا تم قياس استيعاب المفردات الخاصة بالطلاب باستخدام إرشادات القسم التعليمي والثقافي، فستكون الفئات عالية جدًا، فيما يلي التفاصيل: من ٣٥ الطلاب ٠% في فئة لاستيعاب المفردات منخفض جدا، ٠% في فئة لاستيعاب المفردات المنخفض، ٠% في فئة لاستيعاب المفردات المعتدلة، ٥،٧١% في فئة لاستيعاب المفردات عالي، ٩٤،٢٩% في فئة لاستيعاب المفردات عالي جدا. يمكن معرفة الإجابة الثالثة لصياغة المشكلة أثناء معرفة قبول أو رفض الفرضية في هذه الدراسة عن طريق حساب النسبة المئوية للزيادة في نتائج التعلم بالمدرسة الثانوية الحكومية غوا. خطوة تحليل المؤلف لا تصل إلى هنا. بجوار، درس الباحثون ما إذا كان هناك فرق كبير بين استيعاب المفردات من مهارات الكتابة لطلاب الفصل الثامن بالمدرسة الثانوية

الحكومية غوا قبل نموذج التعلم التعاوني "باقيان وذاهبان" (*Two Stay Two Stray*) (قبل) مع بعد نموذج التعلم التعاوني "باقيان وذاهبان" (*Two Stay Two Stray*) (بعد).

نتائج التحليل تظهر تلك القيمة،  $t_{hitung} = 33,13$  ، بينما القيمة  $t_{tabel}$  على مستوى الأهمية ٥% ومستوى الأهمية ١% تم الحصول عليها ٢,٧٥ و ٢,٠٤ بالمقارنة مع الحجم  $t$ . أكبر من  $t_t$  هذا هو  $33,13 > 2,75 > 2,04$ .

وهذا يبين أن  $t_{hitung}$  أكبر من القيمة  $t_{tabel}$  مما يعني أن هناك زيادة في استيعاب

المفردات العربية بعد تطبيق نماذج التعلم التعاوني "باقيان وذاهبان" (*Two Stay Two Stray*) لطلاب فصل الثامن بالمدرسة الثانوية الحكومية غوا.

## الباب الخامس

### التغطية

#### الفصل الأول: الخلاصة

بناءً على قيمة تحليل البيانات حول تطبيق نماذج التعلم التعاوني "باقيان وذاهبان" (*Two Stay Two Stray*) مع استيعاب المفردات لطلاب الفصل الثامن بالمدرسة الثانوية الحكومية غوا، يمكن الاستنتاج أن:

١. استناداً إلى البيانات التي تم الحصول عليها ، يمكن استنتاج أنه بشكل عام استيعاب المفردات اللغة العربية قبل تنفيذ نماذج التعلم التعاوني "باقيان وذاهبان" (*Two Stay Two Stray*) تصنف منخفضة. يتضح ذلك من الحصول على نسب مئوية في الفئة المنخفضة تساوي متوسط قيمة ٣٧ طالباً.

٢. بناءً على البيانات التي تم الحصول عليها ، يمكن الاستنتاج أنه بشكل عام استيعاب المفردات اللغة العربية لطلاب الفصل الثامن بالمدرسة الثانوية الحكومية غوا بعد تنفيذ نماذج التعلم التعاوني "باقيان وذاهبان" (*Two Stay Two Stray*) تصنف على أنها عالية. ويشار إلى ذلك من خلال الحصول على نسبة مئوية في الفئة العليا تساوي متوسط قيمة ٣٧ طالباً.

٣. استشارة على جدول القيمة "t." جيد على مستوى الأهمية ٥٪ ومستوى الأهمية ١٪ تم الحصول عليها ٢,٧٥ و ٢,٠٤ بالمقارنة مع الحجم t. أكبر من  $t_t$  هذا هو  $2,75 < 33,13 < 2,04$ . وهذا يبين أن  $t_{hitung}$  أكبر من القيمة  $t_{tabel}$  مما يعني أن هناك تأثير تطبيق لعبة "باقيان وذاهبان" في رفع استيعاب المفردات العربية لطلاب الفصل الثامن بالمدرسة الثانوية الحكومية غوا". بناء على استيعاب المفردات هذه الحسابات الفرضية ( $H_1$ ) في هذه الدراسة مقبولة.

### الفصل الثاني : آثار البحث

بناءً على نتائج البحث الذي تم الحصول عليه ، يقترح المؤلفون على المعلم القيام بذلك:

١. يمكن أن يكون هذا البحث بمثابة دليل للمعلمين في تطبيق نماذج التعلم التعاوني "باقيان وذاهبان" (*Two Stay Two Stray*) في أنشطة التعليم والتعلم في المدارس.
٢. طبقت نتائج الدراسة نموذج التعلم التعاوني "باقيان وذاهبان" (*Two Stay Two Stray*) يمكن أن يكون أحد الاعتبارات بالنسبة للمدرس كتغيير بديل للتعلم بحيث يمكنه تحسين إتقان مفردات الطلاب.

## المراجع

- أريفين، زينل . *Evaluasi Instruksional: Prinsip Teknik Prosedur* . باندونج: PT. Youth . ١٩٩١ . Rosdakarya
- ارمن , سحرمن , *Model Belajar dan Pembelajaran Berorientasi Kompetensi Siswa* , بندوج: FPMIPA جامعة التعليم الإندونيسية, ٢٠٠٨ .
- أركنط، سحرسيم . *Prosedur Penelitian* . جاكرتا: رينيكاجيتا . ٢٠٠٢ .
- إبراهيم . *pembelajaran kooperatif* (سورابايا: Unesa-University Press, ٢٠٠٥ .
- تاهر، م . يوسف . *Teori Belajar dan Praktek* . سمات : مطبعة جامعة علاء الدين ، ٢٠١٣ .
- تيرو، محمد عرف . *Dasar-dasar Statistik* (مكاسر : ماكسر State University of ٢٠٠٦ .
- حنافي، محمد سين . *Model Pembelajaran* . وتمبوني : شحادة، ٢٠٠٧ .
- حمالك، عمر . *Perkembangan Pengajaran Berdasarkan Pendekatan Sistem* . جاكرتا: Bumi Aksara . ٢٠٠٨ .

- درينتو . *penelitian tindakan kelas dan Penelitian Tindakan Sekolah* . يوغياكرتا : غ
- سرديمان . *Interaksi dan motivasi belajar mengajar* . الطبعة العاشرة: جاكرتا:
- فت . راجا غرافيندوا فيرسادا، ٢٠٠٣ .
- سدجانا . *Dasar-dasar Proses Belajar Mengajar* . باندونج: سينار بارو ألسجيندو .
- ٢٠٠٤ .
- سلاميتو . *Belajar dan faktor-faktor yang mempengaruhinya* . جكرتا: رينكا جفتا،
- ٢٠٠٣ .
- سنجاي، وينا . *pembelajaran dalam Implementasi Kurikulum Berbasis Kompetensi* .
- جاكرتا: كنجنا فرند مديا غروف، ٢٠٠٦ .
- سودجانا، نانا . *Penilaian Hasil Proses Belajar Mengajar* . باندونج: فت Youth .
- ٢٠٠٩ . Rosdakarya .
- UNIVERSITAS ISLAM NEGERI
- سغيون . *Metode Penelitian Pendidikan: Pendekatan Kuantitatif, Kualitatif dan R&D* .
- ٢٠٠٩ . باندونج: الفاييتا .
- ALAUDDIN
- MAKASSAR
- عثمان، محمد أزيز . *menjadi guru profesional* . باندونج . رماجا رسديكريا، ٢٠٠٠ .
- علفاني، أزمي . *Efektivitas Penerapan Metode Pembelajaran Berdasarkan Masalah*
- Terhadap Peningkatan Hasil Belajar Siswa Pada Pokok Bahasan Virus Di*

التربية وشؤون : كلية التربية وشؤون (Skripsi),  
*Kelas X SMA Makassar Mulya* . مكاسر :

التدريس بجامعة علاء الدين الإسلامية الحكومية مكاسر, ٢٠١٠ .

كامل ساري، ككم. *Pembelajaran Konstektual Konsep dan Aplikasi*. بندونج : رفيك اد تام,

.٢٠١٣

م ايدروس، أبستام. *Penelitian Pedoman Praktis dan Penulisan Karya Ilmiah*.

مكاسر: Badan Penerbit UNM. ٢٠٠٦ .

مستامين، محمد خليفة. *Metodologi Penelitian Pendidikan*. مكاسر : مطبعة جامعة

علاء الدين. ٢٠٠٩ .

نوركنجان، واين و ففسونرتان. *Evaluasi Hasil Belajar*. سوراباي: الأعمال الوطنية.

.٢٠١٣

KBBI Pusat Bahasa

UNIVERSITAS ISLAM NEGERI

يامن، مرتن. *Desain Pembelajaran Berbasis Tingkat Satuan Pendidikan*. الطبعة

الأولى: جاكرتا: فت. غاعون فرسادا فريس، ٢٠٠٧ .

M A K A S S A R



# LAMPIRAN A

- SILABUS
- RPP
- SOAL PRETEST & SOAL POSTTEST



## SILABUS

<p>٣,٢ Memahami bunyi, makna, dan gagasan dari kata, frase, kalimat bahasa Arab sesuai dengan struktur kalimat yang berkaitan dengan topik :</p> <p style="text-align: center;">المهنة الطبية</p> <p>baik secara lisan maupun tertulis</p>	<p>- <i>Mufradat, hiwar, qira'ah dan kitabah</i> tentang المهنة الطبية</p> <p>- Pengenalan tarkib sebagai berikut:</p> <p style="text-align: center;">الفعل الماضي والجملة الفعلية</p>	<p><b>Mengamati :</b></p> <ul style="list-style-type: none"> <li>• Menyimak dan menirukan pengucapan ujaran dengan tepat</li> <li>• Mendengarkan kata-kata yang pengucapannya mirip</li> <li>• Menyimak wacana sambil memperhatikan model guru/kaset/film dan menirukan pelafalan dan intonasinya.</li> <li>• Mencocokkan gambar</li> </ul>	<p>Bentuk Penilaian</p> <ul style="list-style-type: none"> <li>• Tes tulis</li> <li>• Tes lisan</li> <li>• Penugasan</li> </ul>
<p>٤,٢ Mendemonstrasikan ungkapan informasi lisan dan tulisan sederhana tentang topik</p> <p style="text-align: center;">المهنة الطبية</p> <p>dengan memperhatikan struktur teks dan unsur kebahasaan yang benar dan sesuai konteks</p>		<p>dengan apa yang didengar.</p> <ul style="list-style-type: none"> <li>• Mengamati teks yang terdapat <i>jumlah fi'liyah</i></li> </ul> <p><b>Menanya:</b></p> <ul style="list-style-type: none"> <li>• Melakukan tanya jawab sederhana terkait topik “profesi kedokteran” yang dipelajari.</li> <li>• Menjawab pertanyaan dalam wacana sederhana secara tertulis/lisan terkait topik “profesi kedokteran”.</li> </ul>	<p>Bentuk Penilaian</p> <ul style="list-style-type: none"> <li>• Praktek</li> <li>• Proyek</li> <li>• Unjuk Kerja</li> <li>• Portofolio</li> </ul>

		<ul style="list-style-type: none"> <li>• Menjawab pertanyaan lisan yang diajukan lawan bicara terkait topik “profesi kedokteran”</li> <li>• Menanyakan kata/kalimat yang belum difahami kepada teman atau guru terkait topik “profesi kedokteran” secara lisan.</li> </ul> <p><b>Mengeksplorasi:</b></p> <ul style="list-style-type: none"> <li>• Melafalkan kata, frase atau kalimat sesuai dengan yang diperdengarkan oleh model ucapan guru/kaset/film.</li> <li>• Merangkaikan kata menjadi kalimat sesuai dengan kaidah <i>fiil madli dan jumlah fi'liyah</i>.</li> <li>• Menyusun kata, dan kalimat sederhana sesuai kaidah <i>fiil madli dan jumlah fi'liyah</i></li> <li>• Melafalkan kalimat sesuai dengan yang diperdengarkan.</li> </ul>	
--	--	---	--

		<ul style="list-style-type: none"> <li>• Mencoba mengungkapkan dan memahami kata yang menggunakan kaidah <i>fiil madli dan jumlah fi'liyah</i>.</li> </ul> <p><b>Mengasosiasikan:</b></p> <ul style="list-style-type: none"> <li>• Membandingkan antara <i>fiil madli dan jumlah fi'liyah</i> terkait topik “profesi kedokteran”</li> <li>• Menemukan makna kata dalam teks terkait “profesi kedokteran”</li> <li>• Menyimpulkan isi wacana lisan maupun tulisan terkait topik “profesi kedokteran”</li> <li>• Membedakan penggunaan kata untuk <i>fiil madli dan jumlah fi'liyah</i></li> <li>• Mencari informasi umum terkait “profesi kedokteran” dari suatu wacana lisan/tulisan.</li> <li>• Menemukan makna kata dalam teks terkait “profesi kedokteran”</li> </ul>	
--	--	--	--

		<ul style="list-style-type: none"> <li>• Menyimpulkan isi wacana lisan maupun tulisan terkait topik “profesi kedokteran”</li> </ul> <p><b>Mengkomunikasikan:</b></p> <ul style="list-style-type: none"> <li>• Mengungkapkan perintah dan berita terkait “profesi kedokteran”</li> <li>• Menyampaikan isi wacana tulis terkait topik “profesi kedokteran” secara lisan atau tulisan.</li> <li>• Menyusun kata/frasa yang tersedia menjadi kalimat sesuai dengan kaidah yang dipelajari.</li> <li>• Menyusun karangan sederhana terkait topik “profesi kedokteran” sesuai kaidah yang dipelajari.</li> <li>• Menyampaikan isi wacana terkait topik “profesi kedokteran” secara lisan maupun tulisan.</li> <li>• Menghafal kosa kata baru terkait topik “profesi kedokteran”</li> </ul>	
--	--	--	--

## RENCANA PELAKSANAAN PEMBELAJARAN (RPP)

**Sekolah** : MTs Negeri Gowa  
**Matapelajaran** : Bahasa Arab  
**Kelas/Semester** : VIII (Delapan) Semester II  
**Materi** : المهنة الطبية  
**Alokasi Waktu** : ٢ x ٤٠ menit

### A. Kompetensi Inti (KI)

- KI ١ : Menghayati dan mengamalkan ajaran agama yang dianutnya
- KI ٢ : Menghayati dan mengamalkan perilaku jujur, disiplin, tanggungjawab, peduli (gotong royong, kerjasama, toleran, damai), santun, responsif dan pro-aktif dan menunjukkan sikap sebagai bagian dari solusi atas berbagai permasalahan dalam berinteraksi secara efektif dengan lingkungan sosial dan alam serta dalam menempatkan diri sebagai cerminan bangsa dalam pergaulan dunia.
- KI ٣ : Memahami, menerapkan, menganalisis pengetahuan faktual, konseptual, prosedural berdasarkan rasa ingintahunya tentang ilmu pengetahuan, teknologi, seni, budaya, dan humaniora dengan wawasan kemanusiaan, kebangsaan, kenegaraan, dan peradaban terkait penyebab fenomena dan kejadian, serta menerapkan pengetahuan prosedural pada bidang kajian yang spesifik sesuai dengan bakat dan minatnya untuk memecahkan masalah
- KI ٤ : Mengolah, menalar, dan menyaji dalam ranah konkret dan ranah abstrak terkait dengan pengembangan dari yang dipelajarinya di sekolah secara mandiri, dan mampu menggunakan metoda sesuai kaidah keilmuan

### B. Kompetensi Dasar

Kompetensi Dasar	Indikator
١,١ Mensyukuri nikmat Allah SWT berupa kesempatan dapat mempelajari bahasa Arab sebagai bahasa pengantar komunikasi international dan bahasa pengantar khazanah keislaman.	
٢,١ Menunjukkan perilaku jujur dan percaya diri dalam berkomunikasi	

dengan lingkungan sosial sekitar rumah dan sekolah.	
<p>٣,١ Memahami bunyi, makna, dan gagasan dari kata, frase, kalimat bahasa Arab sesuai dengan struktur kalimat yang berkaitan dengan topik :</p> <p style="text-align: center;">المهنة الطبية</p> <p>baik secara lisan</p>	<p>٣,١,١ <b>Mengidentifikasi bunyi</b> huruf-huruf <i>Hijaiyyah</i> tertentu yang diperdengarkan.</p> <p>٣,١,٢ <b>Mengidentifikasi bunyi</b> ungkapan yang diperdengarkan.</p> <p>٣,١,٣ <b>Mengartikan kosakata</b> yang diperdengarkan.</p>
<p>٤,١ Mendemonstrasikan ungkapan informasi lisan dan tulisan sederhana tentang topik</p> <p style="text-align: center;">المهنة الطبية</p> <p>dengan memperhatikan struktur teks dan unsur kebahasaan yang benar dan sesuai konteks</p>	<p>٤,١,١ <b>Melafalkan kembali</b> ungkapan sederhana yang diperdengarkan.</p> <p>٤,١,٢ <b>Memperagakan</b> ungkapan-ungkapan sesuai situasi dan konteks yang terjadi.</p>

### C. Tujuan Pembelajaran

Setelah selesai proses pembelajaran diharapkan peserta didik mampu :

١. Menirukan langsung bunyi kata, frasa dan kalimat bahasa Arab yang diperdengarkan
٢. Menyebutkan kembali bunyi kata, frasa dan kalimat bahasa Arab yang diperdengarkan
٣. Menunjukkan tulisan sesuai bunyi kata, frasa dan kalimat bahasa Arab yang diperdengarkan
٤. Memperagakan bunyi kata, frasa dan kalimat bahasa Arab yang diperdengarkan
٥. Menunjukkan gambar sesuai bunyi kata, frasa dan kalimat bahasa Arab yang diperdengarkan
٦. Mengidentifikasi arti dari bunyi kata, frasa dan kalimat bahasa Arab yang diperdengarkan
٧. Menyalin/menulis kembali bunyi kata, frasa dan kalimat bahasa Arab yang diperdengarkan
٨. Mengungkapkan kembali (bercerita) tentang isi wacana yang telah didengar

### D. Materi Pembelajaran

#### ١. Materi Pembelajaran Reguler

Wacana lisan dan tulisan tentang:



١. Fungsi Sosial
  - a. Mengenalkan
  - b. Mengidentifikasi
٢. Struktur tes
  - a. Anggota Keluarga
  - b. Aktifitas / Kegiatan
  - c. Posisi sesuatu
٣. Unsur kebahasaan
  - a. Kata tanya: أَيْنَ ؟ هَلْ ؟ مَا ؟ لِمَاذَا ؟
  - b. Penyebutan : مع مبتداء yang beragam
  - c. Kata kerja : فعل مضارع
  - d. Bilangan, *adawatul jar* dan *na'at*
٤. Topic
  ١. Fakta
    - a. Kegiatan mengamati bacaan

Ilustrasi Sedang pusing	Ilustrasi Sedang flu	Ilustrasi Sedang batuk
عَنْدِي صُدَاع	عَنْدِي زَكَام	عَنْدِي سُعَال

٢. **Konsep** (<http://www.kajianpustaka.com/2013/07/pengertian-tujuan-dan-tahapan-menulis.html>)

**Menulis** merupakan kegiatan berupa penuangan ide/gagasan dengan kemampuan yang kompleks melalui aktivitas yang aktif produktif dalam bentuk symbol huruf dan angka secara sistematis sehingga dapat dipahami oleh orang lain.

٣. **Prinsip/Dalil/Teori/Hukum**

*Jumlah Ismiyyah*

٢. **Materi Pembelajaran Pengayaan**

١. Tugas mengajarkan soal – soal dengan tingkat kesulitan lebih tinggi

٢. Mewawancarai narasumber.

### E. Metode Pembelajaran

١. Pendekatan : Saintifik
٢. Model : *Two Stay Two Stray*
٣. Metode : kitabah
٤. Teknik : diskusi, Tanya jawab, pemberian tugas

### F. Media, Alat, dan Sumber Pembelajaran

i. Media

- a. Gambar / Foto factual tentang pentingnya menulis dan memperhatikan struktur bahasa.

٢. Alat/Bahan : Buku paket dan laptop

٣. Sumber Belajar :

- a. Kementerian Agama. ٢٠١٥. Baku Bahasa Arab Kelas VIII Madrasah Tsanawiyah. Jakarta: Dirjen Pendidikan Islam Kementerian Agama RI.

### G. Langkah-langkah Kegiatan Pembelajaran

Pertemuan ١

No.	Kegiatan	Menit
١.	<p><b>Pendahuluan</b></p> <p><b>Orientasi</b></p> <ul style="list-style-type: none"><li>• Melakukan pembukaan dengan salam pembuka dan berdoa untuk memulai pembelajaran</li><li>• Memeriksa kehadiran peserta didik sebagai sikap disiplin</li><li>• Menyiapkan fisik dan psikis peserta didik dalam mengawali kegiatan pembelajaran.</li><li>• Siswa dengan <b>khidmat dan santun</b> menjawab salam.</li></ul> <p><b>Apersepsi</b></p> <ul style="list-style-type: none"><li>• Mengaitkan materi/tema/kegiatan pembelajaran yang akan dilakukan dengan pengalaman peserta didik dengan materi/tema/kegiatan sebelumnya, pada kelas VIII</li><li>• Mengingat kembali materi prasyarat dengan bertanya.</li></ul>	١٠

No.	Kegiatan	Menit
	<ul style="list-style-type: none"> <li>• Mengajukan pertanyaan yang ada keterkaitannya dengan pelajaran yang akan dilakukan.</li> </ul> <p><b>Motivasi</b></p> <ul style="list-style-type: none"> <li>• Memberikan gambaran tentang manfaat mempelajari pelajaran yang akan dipelajari.</li> <li>• Apabila materi/tema/ projek ini kerjakan dengan baik dan sungguh-sungguh, maka peserta didik diharapkan dapat menjelaskan tentang:</li> </ul> <p>المهنة الطبية</p> <ul style="list-style-type: none"> <li>• Menyampaikan tujuan pembelajaran pada pertemuan yang berlangsung</li> <li>• Mengajukan pertanyaan.</li> </ul> <p><b>Pemberian Acuan</b></p> <ul style="list-style-type: none"> <li>• Memberitahukan materi pelajaran yang akan dibahas pada pertemuan saat itu.</li> <li>• Memberitahukan tentang kompetensi inti, kompetensi dasar, indikator, dan KKM pada pertemuan yang berlangsung</li> <li>• Pembagian kelompok belajar</li> <li>• Menjelaskan mekanisme pelaksanaan pengalaman belajar sesuai dengan langkah-langkah pembelajaran.</li> </ul>	
٢.	<p><b>Kegiatan Inti</b></p> <p><b>a. Afektif</b></p> <ul style="list-style-type: none"> <li>- Guru membiasakan peserta didik agar bersikap jujur dan percaya diri dalam berkomunikasi menggunakan bahasa Arab.</li> <li>- Guru memotivasi peserta didik untuk jujur dan percaya diri.</li> </ul> <p><b>b. Mengamati</b></p> <ul style="list-style-type: none"> <li>- Menyimak dan menirukan pengucapan ujaran dengan benar.</li> </ul>	••

No.	Kegiatan	Menit
	<p>المفردات والعبارات</p> <p>* صُدَاع - زُكَام - سُعال - إِسْهَال - التَّهَابُ الحَلَق - وَجَعُ الأَسْنَان - عِنْدِي *  مَعَص - عِنْدِي جُرْح - عِنْدِي أَلَم - أَنَا مُصَابٌ بِالصُّدَاع  * عِيَادَةُ الطَّيِّب - وَصْفَةُ طَبِيبَةٍ - الشُّكْوَى - بِالأَمْس - عَدَا *  * مَاذَا بِكَ؟ - مِمَّ تَشْكُو؟ - لَا بَأْسَ عَلَيْكَ - شَفَاكَ اللهُ - أَتَحَسَّن، الحَمْدُ اللهُ *  * الأفعال : سَأَلَ يَسْأَلُ - فَحَصَ يَفْحَصُ - شَعَرَ يَشْعُرُ - تَنَاوَلَ يَتَنَاوَلُ</p> <p>- Mendengarkan kata-kata yang pengucapannya mirip  ت - ط ، ح - ه ، خ - غ ، س - ش ، ء ، ع ، ث - ذ ، ص - ض ، ط  . ظ -</p> <p>- Menyimak wacana sesuai dengan topic  مُراقبة Mengamati teks materi sesuai dengan topic bacaan tentang</p> <p><b>c. Menanya</b></p> <p>- Melakukan Tanya jawab sederhana tentang tema dan topic yang dipelajari.  - Menjawab pertanyaan sederhana secara tertulis/lisan  - Menjawab pertanyaan lisan yang diajukan lawan bicara sesuai tema</p> <p>Menanyakan kata/kalimat yang belum dipahami kepada teman atau guru  مُناقشة sesuai tema bacaan</p>	
٣.	<p><b>Penutup</b></p> <p>a. Guru memberikan penguatan materi ajar.</p> <p>b. Melaksanakan penilaian dan refleksi dengan mengajukan pertanyaan atau tanggapan peserta didik dari kegiatan yang telah dilaksanakan sebagai bahan masukan untuk perbaikan langkah selanjutnya;</p>	١٥

No.	Kegiatan	Menit
	<p>c. Merencanakan kegiatan tindak lanjut dengan memberikan tugas baik cara individu maupun kelompok bagi peserta didik yang menguasai materi;</p> <p>d. Guru menyampaikan rencana pembelajaran pada pertemuan berikutnya.</p> <p>e. Guru bersama dengan siswa membaca doa penutup majlis</p>	

### Pertemuan 2

No.	Kegiatan	Menit
1.	<p><b>Pendahuluan</b></p> <p><b>Orientasi</b></p> <ul style="list-style-type: none"> <li>• Melakukan pembukaan dengan salam pembuka dan berdoa untuk memulai pembelajaran</li> <li>• Memeriksa kehadiran peserta didik sebagai sikap disiplin</li> <li>• Menyiapkan fisik dan psikis peserta didik dalam mengawali kegiatan pembelajaran.</li> <li>• Siswa dengan <b>khidmat dan santun</b> menjawab salam.</li> </ul> <p><b>Apersepsi</b></p> <ul style="list-style-type: none"> <li>• Mengaitkan materi/tema/kegiatan pembelajaran yang akan dilakukan dengan pengalaman peserta didik dengan materi/tema/kegiatan sebelumnya, pada kelas VIII</li> <li>• Mengingat kembali materi prasyarat dengan bertanya.</li> <li>• Mengajukan pertanyaan yang ada keterkaitannya dengan pelajaran yang akan dilakukan.</li> </ul> <p><b>Motivasi</b></p> <ul style="list-style-type: none"> <li>• Memberikan gambaran tentang manfaat mempelajari pelajaran yang akan dipelajari.</li> </ul>	10

No.	Kegiatan	Menit
	<ul style="list-style-type: none"> <li>• Apabila materi/tema/ projek ini kerjakan dengan baik dan sungguh-sungguh, maka peserta didik diharapkan dapat menjelaskan tentang: المهنة الطبية</li> <li>• Menyampaikan tujuan pembelajaran pada pertemuan yang berlangsung</li> <li>• Mengajukan pertanyaan.</li> </ul> <p><b>Pemberian Acuan</b></p> <ul style="list-style-type: none"> <li>• Memberitahukan materi pelajaran yang akan dibahas pada pertemuan saat itu.</li> <li>• Memberitahukan tentang kompetensi inti, kompetensi dasar, indikator, dan KKM pada pertemuan yang berlangsung</li> <li>• Pembagian kelompok belajar</li> <li>• Menjelaskan mekanisme pelaksanaan pengalaman belajar sesuai dengan langkah-langkah pembelajaran.</li> </ul>	
٢.	<p><b>Kegiatan Inti</b></p> <p><b>d. Afektif</b></p> <ul style="list-style-type: none"> <li>- Guru membiasakan peserta didik agar bersikap jujur dan percaya diri dalam berkomunikasi menggunakan bahasa Arab.</li> <li>- Guru memotivasi peserta didik untuk jujur dan percaya diri.</li> </ul> <p><b>e. Mengamati</b></p> <ul style="list-style-type: none"> <li>- Menyimak dan menirukan pengucapan ujaran dengan benar.</li> </ul> <p style="text-align: center;">فِي عِيَادَةِ الدُّكْتُورِ اِبْرَاهِيمِ (١)</p> <div style="border: 1px solid black; padding: 5px; margin: 0 auto; width: fit-content;"> <p style="text-align: center;">Ilustrasi Sedang diperiksa dokter</p> </div>	••

No.	Kegiatan	Menit
	<div style="text-align: center; border: 1px solid black; width: 30%; margin: 0 auto; height: 20px;"></div> <p style="text-align: center;">           وَصَلَ خَالِدٌ إِلَى عِيَادَةِ الدُّكْتُورِ إِبرَاهِيمَ،            يُرَافِقُهُ أَخُوهُ أَحْمَدُ            فَجَلَسَ خَالِدٌ فِي عُرْفَةِ الْإِنْتِظَارِ يَنْتَظِرُ دَوْرَهُ ،            وَبَعْدَ رُبْعِ سَاعَةٍ جَاءَ دَوْرُهُ،            فَدَخَلَ إِلَى عُرْفَةِ الْكَشْفِ .            اسْتَقْبَلَ الطَّبِيبُ خَالِدًا، فَقَالَ: " تَفَضَّلْ عَلَيَّ هَذَا السَّرِيرِ! "            فَسَأَلَهُ لِيَعْرِفَ مَا يَشْكُو مِنْهُ، فَقَالَ لَهُ: " مِمَّ تَشْكُو، يَا أَخِي؟ "            فَقَالَ خَالِدُ الْمَرِيضِ: عِنْدِي أَلَمٌ شَدِيدٌ فِي الرَّأْسِ وَفِي مَعِدَّتِي         </p> <p>Mendengarkan kata-kata yang pengucapannya mirip</p> <p>ت - ط ، ح - ه ، خ - غ ، س - ش ، ء - ع ، ث - ذ ، ص - ض ، ط          - ظ .</p> <ul style="list-style-type: none"> <li>- Menyimak wacana sesuai dengan topic              Mengamati teks materi sesuai dengan topic bacaan tentang              المهنة الطبية</li> </ul> <p><b>f. Menanya</b></p> <ul style="list-style-type: none"> <li>- Melakukan Tanya jawab sederhana tentang tema dan topic yang dipelajari.</li> <li>- Menjawab pertanyaan sederhana secara tertulis/lisan</li> <li>- Menjawab pertanyaan lisan yang diajukan lawan bicara sesuai tema</li> </ul> <p>Menanyakan kata/kalimat yang belum dipahami kepada teman atau guru              المهنة الطبية sesuai tema bacaan</p>	
٣.	Penutup	١٥



No.	Kegiatan	Menit
	a. Guru memberikan penguatan materi ajar. b. Melaksanakan penilaian dan refleksi dengan mengajukan pertanyaan atau tanggapan peserta didik dari kegiatan yang telah dilaksanakan sebagai bahan masukan untuk perbaikan langkah selanjutnya; c. Merencanakan kegiatan tindak lanjut dengan memberikan tugas baik cara individu maupun kelompok bagi peserta didik yang menguasai materi; d. Guru menyampaikan rencana pembelajaran pada pertemuan berikutnya. e. Guru bersama dengan siswa membaca doa penutup majlis	

**Pertemuan 3**

No.	Kegiatan	Menit
1.	<p><b>Pendahuluan</b></p> <p><b>Orientasi</b></p> <ul style="list-style-type: none"> <li>• Melakukan pembukaan dengan salam pembuka dan berdoa untuk memulai pembelajaran</li> <li>• Memeriksa kehadiran peserta didik sebagai sikap disiplin</li> <li>• Menyiapkan fisik dan psikis peserta didik dalam mengawali kegiatan pembelajaran.</li> <li>• Siswa dengan <b>khidmat dan santun</b> menjawab salam.</li> </ul> <p><b>Apersepsi</b></p> <ul style="list-style-type: none"> <li>• Mengaitkan materi/tema/kegiatan pembelajaran yang akan dilakukan dengan pengalaman peserta didik dengan materi/tema/kegiatan sebelumnya, pada kelas VIII</li> <li>• Mengingat kembali materi prasyarat dengan bertanya.</li> <li>• Mengajukan pertanyaan yang ada keterkaitannya dengan pelajaran yang akan dilakukan.</li> </ul>	10

No.	Kegiatan	Menit
	<p><b>Motivasi</b></p> <ul style="list-style-type: none"> <li>• Memberikan gambaran tentang manfaat mempelajari pelajaran yang akan dipelajari.</li> <li>• Apabila materi/tema/ projek ini kerjakan dengan baik dan sungguh-sungguh, maka peserta didik diharapkan dapat menjelaskan tentang:</li> </ul> <p>المهنة الطبية</p> <ul style="list-style-type: none"> <li>• Menyampaikan tujuan pembelajaran pada pertemuan yang berlangsung</li> <li>• Mengajukan pertanyaan.</li> </ul> <p><b>Pemberian Acuan</b></p> <ul style="list-style-type: none"> <li>• Memberitahukan materi pelajaran yang akan dibahas pada pertemuan saat itu.</li> <li>• Memberitahukan tentang kompetensi inti, kompetensi dasar, indikator, dan KKM pada pertemuan yang berlangsung</li> <li>• Pembagian kelompok belajar</li> <li>• Menjelaskan mekanisme pelaksanaan pengalaman belajar sesuai dengan langkah-langkah pembelajaran.</li> </ul>	
٢.	<p><b>Kegiatan Inti</b></p> <p><b>g. Afektif</b></p> <ul style="list-style-type: none"> <li>- Guru membiasakan peserta didik agar bersikap jujur dan percaya diri dalam berkomunikasi menggunakan bahasa Arab.</li> <li>- Guru memotivasi peserta didik untuk jujur dan percaya diri.</li> </ul> <p><b>h. Mengamati</b></p> <ul style="list-style-type: none"> <li>- Menyimak dan menirukan pengucapan ujaran dengan benar.</li> </ul> <p>(ب)</p> <div style="border: 1px solid black; padding: 5px; margin: 10px auto; width: fit-content;"> <p style="text-align: center;">Ilustrasi Pasien konsultasi dengan dokter</p> </div>	••

No.	Kegiatan	Menit
	<div style="border: 1px solid black; width: 350px; height: 45px; margin: 0 auto 20px auto;"></div> <p style="text-align: center;">ثُمَّ جَرَى الْحِوَارِ الْآتِي بَيْنَ الطَّيِّبِ وَالْمَرِيضِ</p> <p style="text-align: center;">الطَّيِّبُ : مَتَى شَعَرْتَ بِهَذَا الْأَلَمِ ؟</p> <p style="text-align: center;">المريض : شَعَرْتُ بِهِ مُنْذُ ثَلَاثَةِ أَيَّامٍ .</p> <p style="text-align: center;">الطَّيِّبُ : هَلْ تَنَاوَلْتَ شَيْئًا ؟</p> <p style="text-align: center;">المريض : تَنَاوَلْتُ بَعْضَ الْأَقْرَاصِ ، وَوَمَ تَنْفَعُ .</p> <p style="text-align: center;">الطَّيِّبُ : تَفَضَّلْ عَلَى السَّرِيرِ لِلْفَحْصِ .</p> <p style="text-align: center;">(رَقَدَ الْمَرِيضُ عَلَى سَرِيرِ الْكَشْفِ وَفَحَصَهُ الطَّيِّبُ .)</p> <p>Mendengarkan kata-kata yang pengucapannya mirip</p> <p>ت - ط ، ح - ه ، خ - غ ، س - ش ، ء - ع ، ث - ذ ، ص - ض ، ط</p> <p>ظ - .</p> <ul style="list-style-type: none"> <li>- Menyimak wacana sesuai dengan topic</li> <li>- Mengamati teks materi sesuai dengan topic bacaan tentang المهنة الطبية</li> </ul> <p><b>i. Menanya</b></p> <ul style="list-style-type: none"> <li>- Melakukan Tanya jawab sederhana tentang tema dan topic yang dipelajari.</li> <li>- Menjawab pertanyaan sederhana secara tertulis/lisan</li> <li>- Menjawab pertanyaan lisan yang diajukan lawan bicara sesuai tema</li> </ul> <p>Menanyakan kata/kalimat yang belum dipahami kepada teman atau guru</p> <p style="text-align: right;">المهنة الطبية sesuai tema bacaan</p> <p>-</p>	
٣.	<p><b>Penutup</b></p> <p>a. Guru memberikan penguatan materi ajar.</p>	١٥

No.	Kegiatan	Menit
	b. Melaksanakan penilaian dan refleksi dengan mengajukan pertanyaan atau tanggapan peserta didik dari kegiatan yang telah dilaksanakan sebagai bahan masukan untuk perbaikan langkah selanjutnya; c. Merencanakan kegiatan tindak lanjut dengan memberikan tugas baik cara individu maupun kelompok bagi peserta didik yang menguasai materi; d. Guru menyampaikan rencana pembelajaran pada pertemuan berikutnya. e. Guru bersama dengan siswa membaca doa penutup majlis	

**Pertemuan 4**

No.	Kegiatan	Menit
1.	<p><b>Pendahuluan</b></p> <p><b>Orientasi</b></p> <ul style="list-style-type: none"> <li>• Melakukan pembukaan dengan salam pembuka dan berdoa untuk memulai pembelajaran</li> <li>• Memeriksa kehadiran peserta didik sebagai sikap disiplin</li> <li>• Menyiapkan fisik dan psikis peserta didik dalam mengawali kegiatan pembelajaran.</li> <li>• Siswa dengan <b>khidmat dan santun</b> menjawab salam.</li> </ul> <p><b>Apersepsi</b></p> <ul style="list-style-type: none"> <li>• Mengaitkan materi/tema/kegiatan pembelajaran yang akan dilakukan dengan pengalaman peserta didik dengan materi/tema/kegiatan sebelumnya, pada kelas VIII</li> <li>• Mengingat kembali materi prasyarat dengan bertanya.</li> <li>• Mengajukan pertanyaan yang ada keterkaitannya dengan pelajaran yang akan dilakukan.</li> </ul> <p><b>Motivasi</b></p>	1.

No.	Kegiatan	Menit
	<ul style="list-style-type: none"> <li>• Memberikan gambaran tentang manfaat mempelajari pelajaran yang akan dipelajari.</li> <li>• Apabila materi/tema/ projek ini kerjakan dengan baik dan sungguh-sungguh, maka peserta didik diharapkan dapat menjelaskan tentang: المهنة الطبية</li> <li>• Menyampaikan tujuan pembelajaran pada pertemuan yang berlangsung</li> <li>• Mengajukan pertanyaan.</li> </ul> <p><b>Pemberian Acuan</b></p> <ul style="list-style-type: none"> <li>• Memberitahukan materi pelajaran yang akan dibahas pada pertemuan saat itu.</li> <li>• Memberitahukan tentang kompetensi inti, kompetensi dasar, indikator, dan KKM pada pertemuan yang berlangsung</li> <li>• Pembagian kelompok belajar</li> <li>• Menjelaskan mekanisme pelaksanaan pengalaman belajar sesuai dengan langkah-langkah pembelajaran.</li> </ul>	
٢.	<p><b>Kegiatan Inti</b></p> <p><b>j. Afektif</b></p> <ul style="list-style-type: none"> <li>- Guru membiasakan peserta didik agar bersikap jujur dan percaya diri dalam berkomunikasi menggunakan bahasa Arab.</li> <li>- Guru memotivasi peserta didik untuk jujur dan percaya diri.</li> </ul> <p><b>k. Mengamati</b></p> <ul style="list-style-type: none"> <li>- Menyimak dan menirukan pengucapan ujaran dengan benar.</li> </ul> <p style="text-align: center;">(ج)</p>	••

No.	Kegiatan	Menit
	<div data-bbox="532 380 1112 632" style="border: 1px solid black; padding: 10px; margin: 0 auto; width: fit-content;"> <p style="text-align: center;">Ilustrasi Dokter sedang menulis resep</p> </div> <p style="text-align: right; margin-top: 20px;"> وَبَعْدَ الْفَحْصِ كَتَبَ لَهُ الْوَصْفَةَ الطَّبِيبِيَّةَ  وَقَالَ : " لَا بَأْسَ عَلَيْكَ ،  أَنْتَ مُصَابٌ بِالصُّدَاعِ وَالرُّكَامِ "   وَأَعْطَى الطَّبِيبُ خَالِدًا وَصْفَةَ طَبِيبِيَّةً قَائِلًا :  " وَهَذِهِ هِيَ الْوَصْفَةُ ."  خَرَجَ خَالِدٌ مِنَ الْعِيَادَةِ ثُمَّ ذَهَبَ مَعَ أَخِيهِ بِهَذِهِ الْوَصْفَةِ إِلَى الصَّيْدَلِيَّةِ ....  (د)  وَأَحْيَانًا يَفْعَلُ الْمَرِيضُ بِنِزَارَةِ الطَّبِيبِ مَرَّةً أُخْرَى ،  وَيَفْعَلُ الطَّبِيبُ بِفَحْصِهِ لِيَرَى نَتِيجَةَ الْعِلَاجِ .  Mendengarkan  فَإِذَا تَمَّ الشِّفَاءُ شَعَرَ الْمَرِيضُ بِالسَّعَادَةِ ، وَشَعَرَ الطَّبِيبُ أَيْضًا بِالسَّعَادَةِ .  kata-kata yang pengucapannya mirip  ت - ط ، ح - ه ، خ - غ ، س - ش ، ء - ع ، ث - ذ ، ص - ض ، ط  - ظ .  - Menyimak wacana sesuai dengan topic  المهنة الطبية Mengamati teks materi sesuai dengan topic bacaan tentang  <b>I. Menanya</b>  - Melakukan Tanya jawab sederhana tentang tema dan topic yang dipelajari. </p>	

No.	Kegiatan	Menit
	<ul style="list-style-type: none"> <li>- Menjawab pertanyaan sederhana secara tertulis/lisan</li> <li>- Menjawan pertanyaan lisan yang diajukan lawan bicara sesuai tema</li> </ul> <p>Menanyakan kata/kalimat yang belum dipahami kepada teman atau guru المهنة الطبية sesuai tema bacaan</p> <ul style="list-style-type: none"> <li>-</li> </ul>	
٣.	<p><b>Penutup</b></p> <ul style="list-style-type: none"> <li>a. Guru memberikan penguatan materi ajar.</li> <li>b. Melaksanakan penilaian dan refleksi dengan mengajukan pertanyaan atau tanggapan peserta didik dari kegiatan yang telah dilaksanakan sebagai bahan masukan untuk perbaikan langkah selanjutnya;</li> <li>c. Merencanakan kegiatan tindak lanjut dengan memberikan tugas baik cara individu maupun kelompok bagi peserta didik yang menguasai materi;</li> <li>d. Guru menyampaikan rencana pembelajaran pada pertemuan berikutnya.</li> <li>e. Guru bersama dengan siswa membaca doa penutup majlis</li> </ul>	١٥

#### H. Penilaian :

١. Bentuk penilaian : Diskusi
٢. Aspek yang dinilai : pengetahuan
٣. Instrumen penilaian : Kognitif ( lembar kerja siswa)



## SOAL PRETEST & POSTTEST

Mata Pelajaran : Bahasa Arab

Waktu : ٤٥ Menit

: الاسم

: الفصل

Berilah tanda silang (x) huruf أ, ب, ج, د, pada jawaban yang benar !

١. نَطْلُبُ عُلُومَ الطَّبِيبِ التَّقْلِيدِيِّ فِي ...

أ. كُليَّةِ الرِّياضِيَّاتِ ج. كُليَّةِ الأَجْرَائِيَّةِ

ب. كُليَّةِ المِعمَارِيَّةِ د. كُليَّةِ الإِقْتِصَادِيَّةِ

٢. يَعمَلُ الطَّبِيبُ فِي ...

أ. البَحْرِ ج. المَلْعَبِ

ب. المِستَشفى د. المَزْرَعَةُ

٣. طَبِيبُ الجِراحَةِ مَعْنَهَا ...

أ. دِكتَرُ التُّلُوجِ ج. دِكتَرُ البِدا

ب. دِكتَرُ الجِوْفِ د. دِكتَرُ الرِّئِةِ

٤. الَّذِي يُسَاعِدُ الطَّبِيبَ فِي المِستَشفى هُوَ ...

أ. رَبَّةُ الْبَيْتِ

ج. الْمُمْرِضُ

ب. الصَّيْدَلِيُّ

د. الْمَرِيضُ

٥. مَعْنَى jarum suntik في اللُّغَةِ الْعَرَبِيَّةِ هُوَ ...

أ. الدَّوَاءُ

ج. إِبْرَةُ الْحُقْنَةِ

ب. سَمَاعَةُ الطَّيِّبِ

د. صَبُّ

٦. الْحِجَامَةُ هِيَ مِنْ طِبِّ ...

أ. الْمَجَانِيِّ

ج. التَّقْلِيدِيِّ

ب. النَّبَوِيِّ

د. الْكِيمِيَاءِيِّ

٧. يَشْتَرِي الْمَرِيضُ الدَّوَاءَ فِي ...

أ. السُّوقِ

ج. الْفَصْلِ

ب. الْمَدْرَسَةِ

د. الصَّيْدَلِيَّةِ

٨. أَنَا مَرِيضٌ أَحْتَاجُ إِلَى الْعِلَاجِ. فَأَذْهَبُ إِلَى ... لِفَحْصِ مَرَضِي.

أ. الْمَقْبَرَةِ

ج. الْمُسْتَشْفَى

ب. الْمَدْرَسَةِ

د. صَيْدَلِيَّةِ

٩. طَبِيبُ الرَّئَةِ مَعْنَاهَا ...

ج . Dokter jantung

أ . Dokter tulang

د . Dokter paru-paru

ب . Dokter bedah

١٠ . اسْتَمَعَ الطَّيِّبُ نَبْضَةَ الْقَلْبِ بِ ...

ج . مِقْيَاسِ الْحَرَارَةِ

أ . سَمَاعَةِ الطَّيِّبِ

د . اللَّصُوقِ

ب . الْإِسْعَافِ الْأَوَّلِيِّ

Terjemahkan kalimat dibawah ini!

١ . عِنْدِي أَلَمٌ فِي الرَّأْسِ

٢ . شَعَرْتُ بِهَذَا الْأَلَمِ بِالْأَمْسِ

٣ . وَصَلَ أَحْمَدٌ إِلَى الْمَلْعَبِ

٤ . اِخْتَرُ الصَّحِيحَ مِمَّا بَيْنَ الْقَوْسَيْنِ !

( دَرَسْنَا - يَدْرُسُ - نَدْرُسُ ) اللُّغَةُ الْعَرَبِيَّةُ مَرَّتَيْنِ فِي الْأُسْبُوعِ

( شَهِدْنَا - يُشَاهِدُ - نُشَاهِدُ ) هَذِهِ الْمُبَارَاةُ مَسَاءَ الْيَوْمِ

٥ . اَكْتُبُوا مَا فَعَلْتُمْ عِنْدَمَا نَشْعُرُونَ بِأَلَمٍ !

الإجابة

# LAMPIRAN B

- TABEL HASIL PRETEST
- TABEL HASIL POSTTEST



UNIVERSITAS ISLAM NEGERI  
**ALAUDDIN**  
M A K A S S A R

## TABEL HASIL PRETEST

رقم	الإسم	الإختيار من		السؤال المقالي					نتيجة الآخر	
		متعدّد		١	٢	٣	٤	٥		
		صحيح	نتيجة							نتيجة
١	Alika Nur Azizah	٦	٣٠	١٠	١٠	٠	٠	٠	٢٠	٥٠
٢	Amirullah syaharuddin	٥	٢٥	١٠	٠	٠	٠	٠	١٠	٣٥
٣	Annisa Amalia Putri	٥	٢٥	١٠	١٠	٠	٠	٠	٢٠	٤٥
٤	Cindy Aysah Putri	٧	٣٥	١٠	١٠	٠	٠	٠	٢٠	٥٥
٥	Citra Aulia	٦	٣٠	١٠	١٠	٠	٠	٠	٢٠	٥٠
٦	Dimas Bimantara	٦	٣٠	١٠	١٠	١٠	٠	٠	٣٠	٦٠
٧	Fadel Ardiansyah	٤	٢٠	١٠	٠	٠	٠	٠	١٠	٣٠
٨	Faisal	٥	٢٥	١٠	٠	٠	٠	٠	١٠	٣٥
٩	Ilham Saputra	٧	٣٥	١٠	١٠	٠	٠	٠	٢٠	٥٥
١٠	Imelya Paruntu	٦	٣٠	١٠	١٠	١٠	٠	٠	٣٠	٦٠

11	Inayatul Aeni Syam	6	30	10	.	.	.	.	10	40
12	Indra Syamsuddin	0	20	10	.	.	.	.	10	30
13	Isnan Fauzan	0	20	.	10	10	10	.	30	00
14	M. Asrul Zahri Riyadh	0	20	10	.	.	.	.	10	30
15	Melani Putra	0	20	10	10	10	.	.	30	00
16	Mufidah Febrianti	4	20	10	.	.	.	.	10	30
17	Muh. Awal	0	20	10	10	.	.	.	20	40
18	Muh. Habib Hidayat	4	20	10	.	.	10	.	20	40
19	Muh. Ma'rifatullah Ar Rahim, Mr	0	20	10	10	.	.	.	20	40
20	Muh. Radil Rahman	0	20	10	.	.	.	.	10	30
21	Muh. Ramdhani Thamrin	6	30	10	.	.	.	.	10	40

٢٢	Nur Asia	٦	٣٠	١٠	٠	٠	٠	٠	١٠	٤٠
٢٣	Nur Aulia Rezky Utami	٤	٢٠	١٠	١٠	١٠	٠	٠	٣٠	٥٠
٢٤	Nur Fadia Ananda putri B	٥	٢٥	١٠	١٠	١٠	٠	٠	٣٠	٥٥
٢٥	Nur Indah Sari	٦	٣٠	١٠	١٠	١٠	٠	٠	٣٠	٦٠
٢٦	Nur Rahmah	٦	٣٠	١٠	١٠	١٠	٠	٠	٣٠	٦٠
٢٧	Nurul Qalby	٧	٣٥	١٠	٠	٠	١٠	١٠	٣٠	٦٥
٢٨	Resky Safitri Ramadhani	٦	٣٠	٠	١٠	١٠	١٠	٠	٣٠	٦٠
٢٩	Serly Saputri Ningsi	٥	٢٥	١٠	٠	٠	٠	٠	١٠	٣٥
٣٠	St. Khusnul Khotima	٧	٣٥	١٠	٠	٠	٠	٠	١٠	٤٥
٣١	St. Rahmia	٥	٢٥	١٠	٠	٠	٠	٠	١٠	٣٥



٣٢	Syabilal Mattoladang	٥	٢٥	١٠	٠	٠	٠	٠	١٠	٣٥
٣٣	Thifatul Ananda	٤	٢٠	١٠	٠	٠	٠	٠	١٠	٣٠
٣٤	Ulwia Arif	٦	٣٠	١٠	١٠	٠	٠	٠	٢٠	٥٠
٣٥	Muh. Fachri Nurwin	٥	٢٥	١٠	١٠	٠	٠	٠	٢٠	٤٥

## TABEL HASIL POSTTEST

رقم.	الإسم	الإختيار من		السؤال المقالي						نتيجة الآخ
		متعدّد		١	٢	٣	٤	٥	نتيجة	
		صحيح	نتيجة							
١	Alika Nur Azizah	٩	٤٥	١٠	١٠	١٠	١٠	١٠	٥٠	٩٥
٢	Amirullah syaharuddin	٨	٤٠	١٠	١٠	١٠	١٠	٠	٤٠	٨٠
٣	Annisa Amalia Putri	٨	٤٠	١٠	١٠	١٠	١٠	١٠	٥٠	٨٠
٤	Cindy Aysah Putri	٩	٤٥	١٠	١٠	١٠	١٠	١٠	٥٠	٩٥
٥	Citra Aulia	٩	٤٥	١٠	١٠	١٠	١٠	١٠	٥٠	٩٥
٦	Dimas Bimantara	١٠	٥٠	١٠	١٠	١٠	١٠	٠	٤٠	٩٠
٧	Fadel Ardiansyah	٩	٤٥	١٠	١٠	١٠	١٠	٠	٤٠	٨٥
٨	Faisal	٩	٤٥	١٠	١٠	١٠	١٠	١٠	٥٠	٩٥
٩	Ilham Saputra	١٠	٥٠	١٠	١٠	١٠	١٠	١٠	٥٠	١٠٠
١٠	Imelya Paruntu	٩	٤٥	١٠	١٠	١٠	١٠	١٠	٥٠	٩٥
١١	Inayatul Aeni Syam	٩	٤٥	١٠	١٠	١٠	١٠	١٠	٥٠	٩٥
١٢	Indra Syamsuddin	١٠	٥٠	١٠	١٠	١٠	١٠	١٠	٥٠	١٠٠

13	Isnani Fauzan	10	50	10	10	10	10	0	40	90
14	M. Asrul Zahri Riyadh	9	40	10	10	10	10	0	40	80
15	Melani Putria	10	50	10	10	10	10	10	50	100
16	Mufidah Febrianti	10	50	10	10	10	10	0	40	90
17	Muh. Awal	9	40	10	10	10	10	10	50	90
18	Muh. Habib Hidayat	9	40	10	10	10	10	0	40	80
19	Muh. Ma'rifatullah Ar Rahim, Mr	9	40	10	10	10	10	0	40	80
20	Muh. Radil Rahman	9	40	10	10	10	10	10	50	90
21	Muh. Ramdhani Thamrin	9	40	10	10	10	10	0	40	80
22	Nur Asia	10	50	10	10	10	10	10	50	100
23	Nur Aulia Rezky Utami	10	50	10	10	10	10	10	50	100
24	Nur Fadia Ananda putri B	10	50	10	10	10	10	10	50	100
25	Nur Indah Sari	10	50	10	10	10	10	10	50	100

26	Nur Rahmah	1.	0.	1.	1.	1.	1.	1.	0.	100
27	Nurul Qalby	1.	0.	1.	1.	1.	1.	.	4.	9.
28	Resky Safitri Ramadhani	1.	0.	1.	1.	1.	1.	1.	0.	100
29	Serly Saputri Ningsi	1.	0.	1.	1.	1.	1.	1.	0.	100
30	St. Khusnul Khotima	1.	0.	1.	1.	1.	1.	1.	0.	100
31	St. Rahmia	1.	0.	1.	1.	1.	1.	1.	0.	100
32	Syabilal Mattoladang	9	40	1.	1.	1.	1.	.	4.	80
33	Thifatul Ananda	9	40	1.	1.	1.	1.	.	4.	80
34	Ulwia Arif	1.	0.	1.	1.	1.	1.	1.	0.	100
35	Muh. Fachri Nurwin	9	40	1.	1.	1.	1.	.	4.	80

# LAMPIRAN C

▪ DOKUMENTASI

▪ PERSURATAN




UNIVERSITAS ISLAM NEGERI  
**ALAUDDIN**  
M A K A S S A R

# DOKUMENTASI









# PERSURATAN



KEMENTERIAN AGAMA  
UNIVERSITAS ISLAM NEGERI ALAUDDIN MAKASSAR  
FAKULTAS TARBIYAH DAN KEGURUAN  
Kampus I Jl. Sultan Alauddin No. 63 Makassar Tlp. (0411) 868720 Fax 864923  
Kampus II Jl. H. M. Yasin Limpo No. 36 Samata Sungguminasa-Gowa Tlp. (0411) 882682 Fax 882682

## PENGESAHAN DRAFT SKRIPSI

No. 232/ PBA/W/2019

Nama : Ami Syahrumi  
NIM : 2020110068  
Jurusan : Pendidikan Bahasa Arab  
Judul :

"تأثير تطبيق لعبة "باقيان وذاهبان (Two Stay Two Stray) في رفع استيعاب المفردات العربية لطلاب الفصل الثامن بالمدرسة الحكومية غوا"

Draft yang bersangkutan telah disetujui oleh:

### Pembimbing I

Dr. St Aisyah Chalik, S.Ag, M.Pd  
NIP. 1977.07072.1122.03

### Pembimbing II

Dr. H.A. Marijuni, M.Pd  
NIP. 1978.1122.05.11.06

### Penguji I

Dr. Munir, M.Ag  
NIP. 19071231991.11.00

### Penguji II

Dr. Hamka, M.Th.I.  
NIP. 1969.04.09997.31.03

Samata-Gowa, 28 April 2019

Disahkan Oleh:

a.n. Dekan  
Wakil Dekan Bidang Akademik

Dr. Muljono Denopolii, M.Ag.  
NIP. 196111.0922.31.00

Mengetahui:  
Ketua Jurusan PBA

Dr. Hamka, M.Th.I.  
NIP. 1969.04.09997.31.03

Keterangan:

- 1 (satu) Rangkap untuk Ketua Jurusan.
- 1 (satu) Rangkap untuk Subag Akademik
- 1 (satu) Rangkap untuk PUMK Fakultas Tarbiyah dan Keguruan UTN Alauddin Makassar
- 1 (satu) Rangkap untuk yang bersangkutan



KEMENTERIAN AGAMA  
UNIVERSITAS ISLAM NEGERI (UIN) ALAUDDIN MAKASSAR  
FAKULTAS TARBİYAH DAN KEGURUAN

Jl. H.M. Yasin Limpo No. 36 ☎ (0411) 882682 (Fax. 882682) Samata-Gowa

BERITA ACARA DAN REKAP NILAI  
UJIAN SEMINAR PROPOSAL

Pada hari ini Senin, tanggal 11 bulan Februari tahun 2019 pukul 10 s.d. 12 wita bertempat di Fak. Tarbiyah dan Keguruan UIN Alauddin Makassar telah diadakan Ujian Seminar Proposal Skripsi bagi saudara/saudari\*:

Nama : Ami Syahrumi  
NIM : 20200115068  
Jurusan : Pendidikan Bahasa Arab

Dengan tim penilai:

No	Dosen Penguji	Jabatan	Nilai	Tanda tangan
1.	Dr. St. Aisyah Chalik, S.Ag., M.Pd.	Pembimbing I	3,7	1.
2.	Dr. H. A. Marjuni, M.Pd.I.	Pembimbing II	3,6	2.
3.	Dr. Munir, M.Ag.	Penguji I	3,6	3.
4.	Dr. Hamka, M.Th.I.	Penguji II	3,6	4.
		Rata-Rata Nilai		

Hasil keputusan tim penilai Ujian Seminar Proposal Skripsi menyatakan: LULUS/TIDAK LULUS\*

Samata-Gowa, 11 Februari 2019

Ketua Jurusan,

Ketua Sidang

Dr. Hamka, M.Th.I.

Dr. St. Aisyah Chalik, S.Ag., M.Pd.

Penilaian Seminar : Nilai Lulus > 2,76

A = 3,51 – 4,00

B = 3,01 – 3,50

C = 2,76 – 3,00

D = <2,75

Catatan Perbaikan:

1. ....
2. ....



**KEMENTERIAN AGAMA REPUBLIK INDONESIA  
KANTOR KEMENTERIAN AGAMA KABUPATEN GOWA  
MADRASAH TSANAWIYAH NEGERI GOWA**

Jalan Poros Malino No. 07 Balang-Balang Telp. / Fax ( 0411 ) 8984147  
Website : mtsngowa.sch.id - Email : mtsnegerigowa@gmail.com

**SURAT IZIN PENELITIAN**

Nomor : 157/MTs.21.06.01/PP.005/ /2019

Yang bertanda tangan dibawah ini, Kepala Madrasah Tsanawiyah Negeri Gowa Kabupaten Gowa menerangkan bahwa :

N a m a : **AMI SYAHRUMI**  
Tempat / Tgl lahir : **Jeneponto, 08 Oktober 1997**  
Jenis Kelamin : **Perempuan**  
Pekerjaan : **Mahasiswi**  
Alamat : **Samata**

Diberikan izin untuk melakukan penelitian di MTs Negeri Gowa selama 1 (satu) Bulan dengan judul :

**"PENGARUH PENERAPAN MODEL PEMBELAJARAN TWO STAY TWO STRAY  
DALAM MENINGKATKAN PENGUASAAN KOSAKATA BAHASA ARAB MTS  
NEGERI GOWA"**

Demikian surat izin penelitian ini diberikan untuk dipergunakan seperlunya.

Balang-Balang, 15 Juni 2019

Kepala Madrasah,



**H. ABD. LATIF. R, S.Ag. M.Pd. I**  
NIP. 19591231 198603 1 039



KEMENTERIAN AGAMA  
UNIVERSITAS ISLAM NEGERI ALAUDDIN MAKASSAR  
FAKULTAS TARBIAH DAN KEGURUAN  
Kampus I: Jl. St. Alauddin No.63 Makassar Telp. : (0411) 868720 Fax: (0411) 464923  
Kampus II: Jl. H.M. Yasin Lompo No.36 Samata-Gowa Telp./FAX : (0411) 882682

**HASIL UJIAN AKHIR PROGRAM STUDI**

Nomor: 477/PBA/VII/2019

Ketua Jurusan/Prodi Pendidikan Bahasa Arab (PBA) Fakultas Tarbiyah dan Keguruan UIN Alauddin Makassar menerangkan  
bahwa:

Nama : Ami Syahrumi  
NIM : 20200115068  
Tempat/Tgl Lahir : Bungeng, 08 Oktober 1997

Program : Strata Satu (S1)  
Jurusan/Prodi : PBA  
IPK : 3,58

NO	NAMA PENGUJI	MATA UJIAN	NILAI		TGL. UJIAN	KET
			ANGKA	HURUF		
1.	Drs. H. Andi Achruhi, M.Pd.I.	Dirasah Islamiyah	85	B	17-07-2019	Lulus
2.	Dr. M. Yusuf T, M.Ag.	Ilmu Pendidikan Islam	85	B	11-07-2019	Lulus
3	Dr. Rappe, S.Ag., M.Pd.I.	Metodologi Pengajaran Islam Bahasa Arab	85	B	22-07-2019	Lulus

Mahasiswa tersebut telah lulus Ujian Akhir Program Studi (Komprehensif) dan dinyatakan berhak untuk mengikuti Ujian Munaqasyah.  
Samata-Gowa, 25 Juli 2019  
Ketua Jurusan/Prodi PBA

**Keterangan Nilai:**

- A = 90 - 100 (Istimewa)
- B = 80 - 89 (Amat Baik)
- C = 70 - 79 (Baik)
- D = 60 - 69 (Cukup)
- E = 0 - 59 (Tidak Lulus)

Dr. Hamka, M.Ts.L.  
NIP: 19690409 199703 1 003





KEMENTERIAN AGAMA  
UNIVERSITAS ISLAM NEGERI (UIN) ALAUDDIN MAKASSAR  
FAKULTAS TARBİYAH DAN KEGURUAN

Jl. H.M. Yasin Limpo No. 36 ☎ (0411) 882682 (Fax. 882682) Samata-Gowa

BERITA ACARA DAN REKAP NILAI  
UJIAN KUALIFIKASI HASIL PENELITIAN SKRIPSI

Pada hari ini ~~.....~~ tanggal 7 bulan 8 tahun 2019 pukul ..... s.d. .... wita bertempat di Fak. Tarbiyah dan Keguruan UIN Alauddin Makassar telah diadakan Ujian Kualifikasi Hasil Penelitian Skripsi bagi saudara/saudari\*:

Nama : Ami Syahrumi  
NIM : 20200115068  
Jurusan : Pendidikan Bahasa Arab

Dengan tim penilai:

No	Dosen Penguji	Jabatan	Nilai	Tanda tangan
1.	Dr. St. Aisyah Chalik, S.Ag., M.Pd.	Pembimbing I	3,70	1.
2.	Dr. H. A. Marjuni, S.Ag., M.Pd.I.	Pembimbing II	3,75	2.
3.	Dr. Munir, M.Ag.	Penguji I	3,50	3.
4.	Dr. Hamka, M.Th.I.	Penguji II	3,65	4.
		Rata-Rata Nilai		

Hasil keputusan tim penilai Ujian Kualifikasi Hasil Penelitian Skripsi menyatakan: LULUS/TIDAK LULUS\*

Gowa, 7 8 - 2019

Ketua Jurusan,

Ketua Sidang,

Dr. Hamka, M. Th. I.

Dr. St. Aisyah Chalik, S.Ag., M. Pd.

Penilaian Seminar : Nilai Lulus > 2,76

A = 3,51 - 4,00  
B = 3,01 - 3,50  
C = 2,76 - 3,00  
D = < 2,75

Catatan Perbaikan:

1. خطوات تطبيق اللعبة
2. دراسة النظريات / ~~دراسة~~
3. توضيح معنى الوجود

**BERITA ACARA UJIAN SKRIPSI (MUNAQASYAH)**  
**MAHASISWA FAKULTAS TARBIYAH DAN KEGURUAN**  
**UNIVERSITAS ISLAM NEGERI ALAUDDIN MAKASSAR**

Mahasiswa  
 Panggil  
 Akademi  
 Jurusan/Prodi

I

- Nama Mahasiswa/NIM/Jurusan : Ami Syahrumi / 20200115068 /PBA
- Tempat/Tgl. Lahir/Jenis Kelamin : Bungeng, 8 Oktober 1997 / Perempuan
- Hari/Tanggal Munaqasyah : Kamis, 22 Agustus 2019
- Judul Skripsi : تطبيق لعبة "باقيان وذاهيان" في رفع استيعاب المفردات العربية لطلاب الفصل الثامن بالمدرسة الثانوية الحكومية غووا
- Ketua/Sekretaris Sidang : Dr. Muljono Damopolii, M.Ag./ Dr. Kamsinah, M.Pd.I.
- Pembimbing/Penguji : 1, Dr. Sitti Aisyah Chalik, S.Ag., M.Pd. 2, Dr. H. A. Marjuni, M.Pd.
- Penguji : 1, Dr. H. Munir, M.Ag. 2, Dr. Hamka, M.Th.I.

II

Hasil Ujian (Lingkari salah satunya yang sesuai) :

a. Lulus tanpa perbaikan  
**b. Lulus dengan perbaikan**  
 c. Belum lulus dengan perbaikan tanpa ujian ulang  
 d. Belum lulus, perbaikan dan ujian ulang

III

**NILAI UJIAN:**

	Bahasa	Isi	Metode	Penguasaan	Rerata	Tanda Tangan
Ketua Sidang						
Sekretaris Sidang						
Penguji I	3,50	3,50	3,50	3,50	3,50	
Penguji II	3,65	3,65	3,65	3,65	3,65	
Pembimbing I/Penguji	3,70	3,70	3,70	3,70	3,70	
Pembimbing II/Penguji	3,80	3,70	3,90	3,80	3,80	
				<b>Nilai Akhir</b>	3,70	

IPK(S) : \_\_\_\_\_ = \_\_\_\_\_      IPK =  $\frac{\sum SKS}{\sum SKS}$  = \_\_\_\_\_ = \_\_\_\_\_

IV

**PERNYATAAN YUDISIUM**

Pada hari ini RAG tanggal 20 bulan Agustus tahun 2019 pukul 15.00 Saya, pimpinan sidang munaqasyah atas nama Dekan FTK menyatakan bahwa Saudara Ami Syahrumi NIM 20200115068 telah menempuh ujian munaqasyah dan dinyatakan lulus dengan nilai rata-rata 3,70. Selanjutnya, Saudara dinyatakan berhak menambah gelar Sarjana Pendidikan (S.Pd.) di belakang nama Saudara.

Gowa, 22 Agustus 2019  
 Pimpinan Sidang,

V

**SURAT PERNYATAAN**

Pada hari ini RAG Tgl. 20 Bulan Agustus tahun 2019, Saya nyatakan bahwa segala berkenaan dengan : a. Perbaikan skripsi; b. Ujian ulang; Penulisan Skripsi dan d. Penyerahan skripsi ke Fakultas. Saya akan selesaikan dalam jangka waktu ..... bulan/hari (Tidak lebih dari satu bulan). Segala resiko yang timbul akibat keterlambatan adalah di luar tanggung jawab Pembimbing, Penguji, dan Fakultas, dan karena itu konsekuensinya akan saya tanggung sendiri, termasuk menyeter 5 buah buku judul berbeda ke Prodi sesuai pasal 66 ayat 8 Pedoman Edukasi (SK Rektor UINAM No. 200 Tahun 2016).

Gowa, 22 Agustus 2019  
 Memberi Pernyataan,

Nama Mahasiswa: Ami Syahrumi      Tanda tangan Ami Syahrumi

Keterangan Surat Pernyataan: Lingkari poin c dan d. Pada poin a dan b dilingkari salah satu atau keduanya sesuai kriteria kelulusan tersebut di atas (Kotak II). Yang dilingkari, dibacakan oleh mahasiswa.

VI

Perbaikan:

Keterangan Tambahan: Alamat Mahasiswa  
 Alamat Makassar : Jl. H.M. Yasin Limpo, Samata, Gowa.  
 No. Tlp./Hp. 085298995743 / e-mail: amy\_syahrumi@yahoo.com  
 Alamat daerah asal : Propinsi: Sulawesi Selatan  
 Kab. Jeneponto Kec. Batang Desa/Kelurahan: Bungeng  
 Kode Pos : 92361 No. Tlp./Hp. 085298995743

Kotak No. 1 dan alamat Mahasiswa diisi oleh mahasiswa yang bersangkutan sebelum ujian berlangsung. Berita Acara dicopi dan diserahkan kepada penguji serta ke prodi dan fakultas (Bag. Akademik) bersama skripsi yang telah dijilid, dan setelah keterangan hasil perbaikan (pada kotak No. V) ditandatangani

## Daftar Riwayat Hidup

Nama : Ami syahrumi  
Nim : ٢٠٢٠٠١١٥٠٦٨  
Jenis kelamin : perempuan  
Tempat Tanggal Lahir : Bungeng ٠٨ Oktober ١٩٩٧  
Suku : Makassar (Indonesia)  
Alamat Sekarang : Samata Gowa pondok Puri Samata  
Alamat Daerah : Jeneponto  
Kelurahan Desa : Bungeng  
Kecamatan : Batang  
Kabupaten : Jeneponto  
Provinsi : Sulawesi Selatan  
IPK : ٣,٦٢  
NO. Hp : ٠٨٥٢٩٨٩٩٥٧٤٣  
Judul Skripsi : two stay two stray



تطبيق لعبة باقيان وذاهبان "two stay two stray" في رفع استيعب المفردات العربية

لطلاب الفصل الثمن بالمدرسة الثانوية الحكومية غووا