

**PENGEMBANGAN LEMBAR KERJA SISWA BERBASIS MODEL
PEMBELAJARAN PENEMUAN TERBIMBING PADA POKOK BAHASAN
SEGIEMPAT KELAS VII MTs MADANI ALAUDDIN**



Diajukan sebagai salah satu syarat meraih gelar Sarjana Pendidikan Matematika
pada Jurusan Pendidikan Matematika Fakultas Tarbiyah dan Keguruan

Universitas Islam Negeri Alauddin

Makassar

UNIVERSITAS ISLAM NEGERI
ALAUDDIN
M A K A S S A R

Oleh :

RATNAWATI

NIM : 20700113031

FAKULTAS TARBIYAH DAN KEGURUAN

UNIVERSITAS ISLAM NEGERI ALAUDDIN MAKASSAR

2019

PERNYATAAN KEASLIAN SKRIPSI

Mahasiswa yang bertanda tangan dibawah ini:

Nama : Ratnawati
NIM : 20700113031
Tempat/Tgl.lahir : Lantang, 24 Mei 1995
Jurusan/Prodi/Konsentrasi : Pendidikan Matematika
Fakultas/Program : Tarbiyah dan Keguruan
Alamat : Perumahan Mega Rezky Blok D 12 Samata
Judul : **“Pengembangan Lembar Kerja Siswa Berbasis Model Pembelajaran Penemuan Terbimbing Pada Pokok Bahasan Segiempat Kelas VII MTs Madani Alauddin”**

Menyatakan dengan sesungguhnya dan penuh kesadaran bahwa skripsi ini benar adalah hasil karya saya sendiri. Jika dikemudian hari terbukti bahwa ia merupakan duplikat, tiruan, plagiat, atau dibuat oleh orang lain, sebagian atau seluruhnya, maka skripsi dan gelar yang diperoleh karenanya batal demi hukum.

Samata-Gowa,

Agustus 2019

Penyusun,



Ratnawati

NIM. 20700113031

PERSETUJUAN PEMBIMBING

Pembimbing penulisan skripsi saudara **Ratnawati NIM: 20700113031**, mahasiswa Jurusan Pendidikan Matematika pada Fakultas Tarbiyah dan Keguruan UIN Alauddin Makassar, setelah dengan seksama meneliti dan mengoreksi skripsi yang bersangkutan dengan judul : **“Pengembangan Lembar Kerja Siswa Berbasis Model Pembelajaran Penemuan Terbimbing Pada Pokok Bahasan Segi Empat Kelas VII Mts Madani Alauddin”** memandang bahwa skripsi tersebut telah memenuhi syarat-syarat ilmiah dan dapat disetujui untuk diujikan ke sidang munaqasyah.

Demikian persetujuan ini diberikan untuk diproses selanjutnya.

Samata-Gowa, 18 Juli 2019

Pembimbing I

Pembimbing II


Ahmad Afiif, S.Ag., M.Si.
NIP. 19760110200501 1 003


Andi Kusumayanti, S.Pd., M.Pd.
NIP.

UNIVERSITAS ISLAM NEGERI

ALAUDDIN

MAKASSAR

PENGESAHAN SKRIPSI

Skripsi yang berjudul “**Pengembangan Lembar Kerja Siswa Berbasis Model Pembelajaran Penemuan Terbimbing Pada Pokok Bahasan Segiempat Kelas VII MTs Madani Alauddin**”, yang disusun oleh saudara(i) **Ratnawati, NIM: 20700113031** mahasiswa Jurusan Pendidikan Matematika pada Fakultas Tarbiyah dan Keguruan UIN Alauddin Makassar, telah diuji dan dipertahankan dalam sidang munaqasyah yang diselenggarakan pada hari **Rabu tanggal 14 Agustus 2019**, bertepatan dengan **13 Dzulhijjah 1440 H** dinyatakan diterima sebagai salah satu syarat untuk memperoleh gelar **Sarjana Pendidikan** pada Fakultas Tarbiyah dan Keguruan, Jurusan Pendidikan Matematika, dengan beberapa perbaikan.

Samata – Gowa, 14 Agustus 2019 M
13 Dzulhijjah 1440 H

DEWAN PENGUJI (SK. Dekan No. 2086 Tahun 2019)

KETUA	: Sri Sulasteri, S.Si., M.Si.	(.....)
SEKRETARIS	: Rafiqah, S.Si., M.Si.	(.....)
MUNAQISY I	: Dr. Andi Halimah, M.Pd.	(.....)
MUNAQISY II	: Fitriani nur, S.Pd.I., M.Pd.	(.....)
PEMBIMBING I	: Ahmad Afiif, S.Ag., M.Si.	(.....)
PEMBIMBING II	: Andi Kusumayanti, S.Pd., M.Pd.	(.....)

UNIVERSITAS ISLAM NEGERI

ALAUDDIN

M A K A S S A R

Disahkan oleh :
Dekan Fakultas Tarbiyah dan Keguruan
UIN Alauddin Makassar



Dr. H. Marjuni, M.Pd.I.
NIP 197810112005011006

KATA PENGANTAR



Puji syukur kehadirat Allah SWT, yang telah memberikan nikmat, hidayah dan taufik-Nya sehingga penulis dapat menyelesaikan skripsi ini. Salawat serta salam semoga tetap tercurahkan kepada baginda Rasulullah Muhammad SAW. Beserta para sahabat dan keluarganya.

Karya ilmiah ini membahas tentang pengembangan lembar kerja siswa berbasis model pembelajaran penemuan terbimbing pada pokok bahasan segiempat kelas VII MTs Madani Alauddin. Sepenuhnya penulis menyadari bahwa pada proses penulisan karya ilmiah ini dari awal sampai akhir tidak luput dari segala kekurangan dan kelemahan penulis sendiri maupun berbagai hambatan dan kendala yang sifatnya datang dari eksternal selalu mengiringi proses penulisan. Namun hal itu dapatlah teratasi lewat bantuan dari semua pihak yang dengan senang hati membantu penulis dalam proses penulisan ini. Oleh sebab itu penulis menyampaikan ucapan terima kasih kepada seluruh pihak yang telah turut membantu penulis dalam menyelesaikan karya ilmiah ini.

Dengan penuh kesadaran dan dari dalam dasar hati nurani penulis menyampaikan permohonan maaf dan ucapan terima kasih yang sebesar-besarnya kepada kedua orang tua penulis yang telah membesarkan, mendidik dan membina penulis dengan penuh kasih serta senantiasa memanjatkan doa-doanya untuk penulis. Kepada saudara-saudara, sanak keluarga dan teman-teman pun penulis mengucapkan

terima kasih memotivasi dan menyemangati penulis selama ini. Begitu pula penulis sampaikan ucapan terima kasih kepada:

1. Prof. Dr. H. Musafir, M.Si., selaku rektor UIN Alauddin Makassar. Prof. Dr. Mardan, M.A. selaku Wakil Rektor 1, Prof. Dr. H. Lomba Sultan, M.A. selaku wakil rektor II. Prof. Dr. Sitti Aisyah, M.A., Ph.D. selaku wakil rektor III UIN Alauddin Makassar.
2. Dr. H. Muhammad Amri, Lc., M.Ag. dekan fakultas tarbiyah dan keguruan UIN Alauddin Makassar. Dr. Muljono Damopoli, M.Ag., selaku wakil dekan bidang akademik, Dr. Misykat Malik Ibrahim., M.Si., selaku wakil dekan Bidang administrasi umum, Dr. H. Syahrudin, M.Pd., selaku wakil dekan Bidang Kemahasiswaan.
3. Dr. Andi Halimah, M.Pd., dan Sri Sulasteri, S.Pd., M.Si., selaku Ketua dan Sekertaris Jurusan Pendidikan Matematika UIN Alauddin Makassar.
4. Ahmad Afiif, S.Ag., M.Si dan Andi Kusumayanti, S.Pd., M.Pd selaku pembimbing I dan Pembimbing II yang telah memberikan arahan, dan pengetahuan baru dalam penyusunan skripsi ini, serta membimbing penulis sampai tahap penyelesaian.
5. Para dosen karyawan dan karyawan Fakultas Tarbiyah dan Keguruan yang secara riil memberikan sumbangsinya baik langsung maupun tak langsung.
6. Kepala dan wakil kepala MTs Madani Alauddin, para guru serta karyawan dan karyawan MTs Madani Alauddin yang telah memberi izin dan bersedia membantu serta melayani penulis dalam proses penelitian.

7. Adik-adik siswa kelas VII MTs Madani Alauddin yang telah bersedia menjadi responden sekaligus membantu penulis dalam pengumpulan data penelitian.
8. Saudara-saudaraku tercinta Kopda Hasan, Kasmawati S.Pd, Mustar Azis, dan Syamsuriani Amd Keb yang telah memberika nmotivasi, materi dan dukungan penuh kepada penulis dari awal menempuh pendidikan sampai penyelesaian ini.
9. Keponakanku tercinta Nur Azisah Ramadhani Mustar yang selalu menjadi motivasiku agar segera menyelesaikan perkuliahan ini.
10. Sahabat-sahabatku Hasmiah, Nurul hidayat, Israwani Said, Fitriyani, Rezky Amalia Amal, Wahyuni, Witriana, Wahdaniah dan Nurfiani yang selalu memberikan semangat dan motivasinya.
11. Rekan-rekan seperjuangan mahasiswa Pendidikan Matematika angkatan 2013 yang telah saling memotivasi dalam proses perkuliahan dan penyelesaian ini.
12. Semua pihak yang tidak dapat penulis sebutkan satu per satu yang telah banyak memberikan uluran bantuan baik bersifat moril dan materi kepada penulis selama kuliah hingga menyelesaikan penulisan skripsi ini.

Akhirnya kepada Allah SWT. jualah penulis sandarkan semuanya, semoga skripsi ini bermanfaat untuk semua pihak yang membutuhkan.

Samata-Gowa, Juli 2019

Penulis

Ratnawati
NIM: 20700113031

DAFTAR ISI

HALAMAN JUDUL	i
PERNYATAAN KEASLIAN SKRIPSI.....	ii
PENGESAHAN SKRIPSI.....	iii
PERSETUJUAN PEMBIMBING.....	iv
KATA PENGANTAR.....	v
DAFTAR ISI.....	viii
DAFTAR GAMBAR.....	x
DAFTAR TABEL.....	xi
ABSTRAK	xii
BAB I PENDAHULUAN.....	1-13
A. Latar Belakang	1
B. Rumusan Masalah	10
C. Tujuan Penelitian	10
D. Manfaat Penelitian	11
E. Spesifikasi Prodak Yang Dikembangkan.....	12
F. Asumsi Dan Keterbatasan Pengembangan.....	12
BAB II TINJAUAN TEORITIK	14-55
A. Matematika Sekolah Menengah Pertama.....	14
1. Pengertian Pembelajaran Matematika	14
2. Fungsi Matematika SMP	16
3. Peranan Matematika SMP	18
4. Karakteristik Siswa SMP.....	19
B. Lembar Kerja Siswa.....	21
1. Pengertian LKS.....	21
2. Fungsi dan Tujuan LKS.....	22
3. Komponen Penyusunan LKS.....	24
4. Syarat Penyusunan LKS	26
5. Pengembangan LKS	28

6. Model-model Pengembangan LKS	29
C. Model Pembelajaran Penemuan Terbimbing	42
1. Pengertian Model Pembelajaran Penemuan Terbimbing	42
2. Tujuan Pembelajaran Penemuan Terbimbing	44
3. Langkah-langkah Pembelajaran Penemuan Terbimbing	46
4. Kekurangan dan kelebihan Pembelajaran Penemuan Terbimbing.....	48
D. Materi Segiempat	49
E. Penelitian yang Relevan.....	52
F. Kerangka Berfikir.....	53
BAB III METODOLOGI PENELITIAN.....	56-67
A. Jenis Penelitian.....	56
B. Prosedur Penelitian dan Pengembangan	56
C. Desain dan Uji Coba Produk.....	57
D. Instrumen Penelitian.....	59
E. Teknik Analisis Data.....	62
BAB IV HASIL DAN PEMBAHASAN.....	67-99
A. Hasil Penelitian	67
B. Pembahasan Hasil Penelitian	93
C. Keterbatasan Penelitian	99
BAB V PENUTUP.....	101-102
A. Kesimpulan.....	101
B. Saran.....	102
DAFTAR PUSTAKA	xiii
RIWAYAT HIDUP	xviii

DAFTAR GAMBAR

Gambar 2.1 Bagan kerangka berfikir	55
Gambar 3.1 Desain Pengembangan 4D	58
Gambar 4.1 Rancangan sampul LKS.....	72
Gambar 4.2 Sampul.....	73
Gambar 4.3 Tampilan Kata pengantar	74
Gambar 4.4 Tampilan Peta Konsep	75
Gambar 4.5 Petunjuk penggunaan LKS	75
Gambar 4.6 Kompetensi yang akan dicapai.....	76
Gambar 4.7 Langkah-langkah model penemuan terbimbing.....	77-80
Gambar 4.8 Penilaian.....	81-82
Gambar 4.9 Revisi Sampul	86
Gambar 4.10 Revisi isi.....	87-89

DAFTAR TABEL

Tabel 4.1 Validator Lembar Kerja Siswa.....	84
Tabel 4.2 Deskripsi Hasil Penilaian Ahli terhadap Lembar Kerja Siswa dan instrumen penelitian	85



ABSTRAK

Nama : Ratnawati
Nim : 20700113031
Jurusan/ Fakultas : Pendidikan Matematika/Tarbiyah dan Keguruan
Judul Skripsi : “Pengembangan Lembar Kerja Siswa Berbasis Model Pembelajaran Penemuan Terbimbing pada Pokok Bahasan Segiempat Kelas VII MTs Madani Alauddin”

Lembar kerja siswa merupakan bahan ajar yang berupa lembaran-lembaran berisi materi, ringkasan dan petunjuk-petunjuk pelaksanaan tugas-tugas yang harus dikerjakan oleh peserta didik sebagai acuan untuk mengetahui sejauh mana pemahaman siswa terhadap materi yang telah diajarkan.

Penelitian ini merupakan jenis penelitian dan pengembangan (*research and development*), dimana lembar kerja siswa yang dikembangkan peneliti menggunakan model 4D (*Define, Design, Development, dan Disseminate*). Penelitian ini bertujuan untuk mengetahui pengembangan lembar kerja siswa berbasis model pembelajaran penemuan terbimbing, tingkat kevalidan, kepraktisan, dan keefektifan lembar kerja siswa yang dikembangkan. Validasi lembar kerja siswa dilakukan oleh dua validator. Kepraktisan lembar kerja siswa diuji pada 6 siswa kelas VIII MTs Madani Alauddin semester genap tahun ajaran 2018/2019 dan guru MTs Madani Alauddin melalui angket respon siswa dan angket respon guru. Efektifitas lembar kerja siswa diuji pada siswa kelas VII MTs Madani Alauddin semester genap tahun ajaran 2018/2019, berjumlah 37 siswa berdasarkan tes hasil belajar.

Berdasarkan hasil uji coba yang telah dilakukan, maka didapat kesimpulan bahwa lembar kerja siswa yang dikembangkan masuk kategori sangat valid dengan melihat nilai rata-rata 4,751 dengan berpatokan pada tabel kriteria kevalidan ($4 \leq M < 5$). Untuk kepraktisan lembar kerja siswa dapat dilihat tanggapan siswa dan guru terkait lembar kerja siswa yang digunakan belajar yaitu rata-rata respon siswa adalah 95,09 % dengan klasifikasi sangat positif dan rata-rata respon guru adalah 92,5% dengan klasifikasi sangat positif. Keefektifan lembar kerja siswa dapat dilihat pada tes hasil belajar siswa, yaitu dari 37 siswa, 30 siswa dinyatakan tuntas (lulus) dan 7 siswa dinyatakan tidak tuntas (tidak lulus) dengan persentase rata-rata jumlah siswa yang mencapai nilai ketuntasan minimal 75 adalah 80,2 %. Berdasarkan hasil penelitian tersebut maka dapat ditarik kesimpulan bahwa lembar kerja siswa yang dikembangkan dapat dikatakan valid, praktis dan efektif digunakan dalam proses pembelajaran.

Kata Kunci : Penelitian dan Pengembangan, Lembar Kerja Siswa, dan Penemuan Terbimbing)

BAB I

PENDAHULUAN

A. Latar Belakang

Manusia dengan ragam perbedaan sosial maupun jenis kelamin tidak semata-mata hidup, tetapi juga berpenghidupan. Untuk menjaga dan meningkatkan kualitas hidup dan penghidupannya manusia selalu berusaha dan berupaya untuk mencari jalan agar selalu berkembang. Kehidupan duniawi tempat seseorang memulai dan melaksanakan kariernya memberikan kebebasan dan hak kepadanya untuk mewujudkan keinginannya dan memperoleh cita-citanya, dengan mengembangkan hidup, kehidupan, dan semua peradabannya, demi kelangsungan hidupnya dan kariernya. ¹ salah satu jalan yang harus dilakukan oleh manusia untuk mewujudkan dan memperoleh cita-citanya adalah melalui pendidikan.

Pendidikan merupakan salah satu kebutuhan pokok dalam kehidupan manusia yang memikirkan bagaimana menjalani kehidupan ini untuk mempertahankan hidup manusia yang mengemban tugas dari Sang Kholiq untuk beribadah.²

Berdasarkan Undang-undang Sisdiknas No. 20 Tahun 2003 Bab 1, Pendidikan adalah usaha sadar dan terencana untuk mewujudkan suasana belajar dan proses pembelajaran agar peserta didik secara aktif mengembangkan potensi dirinya untuk memiliki kekuatan spiritual keagamaan, penendalian diri,

¹Abdul Kadir. dkk, “*Dasar-dasar Pendidikan*” (Cet. Ke-1; Jakarta: Kencana, 2012) h. 38.

²Sofan Amri dan Iif Khoiru Ahmadi, *Konstruksi Pengembangan Pembelajaran* (Surabaya : Prestasi Pustaka Publisher, 2010), h. 1.

kepribadian, kecerdasan, akhlak mulia, serta keterampilan yang diperlukan bagi dirinya, masyarakat, bangsa dan negara.³ Dari pengertian tersebut, dapat disimpulkan bahwa manusia harus memiliki usaha sadar dan terencana sebagai dasar untuk mengembangkan potensi yang dimilikinya. Oleh karena itu diperlukan suatu dasar atau landasan yang dapat membuat manusia tidak keliru dalam mengembangkan potensi yang dimilikinya. Landasan seluruh kehidupan manusia terdapat dalam Al Qur'an, salah satunya tentang pendidikan. Allah berfirman dalam QS Ali Imran/3:138-139.

هَذَا بَيَانٌ لِلنَّاسِ وَهُدًى وَمَوْعِظَةٌ لِّلْمُتَّقِينَ ﴿١٣٨﴾ وَلَا تَهِنُوا وَلَا تَحْزَنُوا وَأَنْتُمْ
أَلْأَعْلُونَ إِن كُنْتُمْ مُؤْمِنِينَ ﴿١٣٩﴾

Artinya:

“(138) Inilah (Al-Qur'an)” suatu keterangan yang jelas untuk semua manusia, dan menjadi petunjuk serta pelajaran bagi orang-orang yang bertakwa, (139) dan janganlah kamu (merasa) lemah, dan jangan (pula) bersedih hati, sebab kamu paling tinggi (derajatnya), jika kamu orang yang beriman.⁴

Ayat diatas mengandung pesan-pesan yang sangat jelas bahwa dalam pendidikan diperoleh berbagai informasi yang membuat manusia mendapatkan petunjuk-petunjuk dan pelajaran menuju kehidupan yang lebih baik. Dengan demikian hal tersebut dapat menjadi bimbingan bagi manusia agar dapat bertahan hidup di dunia ini. Manusia tidak boleh putus asa untuk meraih kebahagiaan yang diinginkannya. Manusia dijadikan makhluk yang paling tinggi derajatnya, oleh

³ Sofan Amri dan Iif Khoiru Ahmadi, “Konstruksi Pengembangan Pembelajaran”, (Jakarta: PT Prestasi Pustakaraya, 2010) , h. 1.

⁴Departemen Agama RI, “Al-Qur'an dan Terjemahannya Al-Jumanatul 'Ali Seuntai Mutiara Yang Maha Luhur” (Bandung: J-Art, 2007), h.65.

karena itu manusia harus kuat dan tidak boleh putus asa dalam menuntut ilmu pengetahuan sehingga dapat menjadi manusia yang intelek.

Salah satu masalah yang dihadapi dunia pendidikan di Indonesia saat ini adalah masalah lemahnya proses pembelajaran. Dalam proses pembelajaran, anak kurang dimotivasi untuk mengembangkan kemampuan berpikirnya. Proses pembelajaran di dalam kelas diarahkan kepada kemampuan anak untuk menghafal informasi, otak anak dipaksa untuk mengingat dan menimbun berbagai informasi tanpa dituntut untuk memahami informasi yang diingatnya itu untuk menghubungkannya dengan kehidupan sehari-hari.⁵ Padahal pada kenyataannya, pengembangan kemampuan berpikir siswa sangat dibutuhkan dalam proses pembelajaran.

Pembelajaran merupakan suatu sistem yang terdiri atas berbagai komponen yang saling berhubungan satu dengan yang lain. Komponen tersebut meliputi tujuan, materi, metode, dan evaluasi. Keempat komponen pembelajaran tersebut harus diperhatikan oleh guru dalam memilih dan menentukan media, metode, strategi, dan pendekatan apa yang akan digunakan dalam kegiatan pembelajaran. Hal tersebut sejalan dengan pandangan Hamalik yang mengatakan bahwa pembelajaran sebagai suatu kombinasi yang tersusun atas unsur manusia, material, fasilitas, perlengkapan, dan prosedur yang saling memengaruhi untuk mencapai tujuan pembelajaran.⁶

Kunci utama dalam rangka menentukan tujuan pembelajaran adalah kebutuhan siswa, mata pelajaran, dan guru itu sendiri. Berdasarkan kebutuhan

⁵Wina Sanjaya, "*Strategi Pembelajaran Berorientasi Standar Proses Pendidikan*", h. 1.

⁶M. Hosnan, "*Pendekatan Saintifik dan Konstektual dalam Pembelajaran Abad 21*" h. 18.

siswa dapat ditetapkan apa yang hendak dicapai, dan dalam petunjuk kurikulum dapat ditentukan hasil-hasil pendidikan yang diinginkan. Guru menjadi sumber utama bagi para siswa dalam memilih tujuan-tujuan pendidikan yang bermakna dan terukur.⁷

Peran guru dalam aktivitas pembelajaran tidak hanya menyampaikan ilmu pengetahuan, tetapi juga memainkan berbagai peran yang bertujuan mengembangkan potensi anak didik secara optimal.⁸ Oleh karena itu seorang guru harus memperhatikan keempat komponen dari pembelajaran untuk dapat mentransfer ilmunya kepada siswa.

Skemp menyatakan bahwa guru perlu menganalisis konsep materi dan merencanakan pembelajaran secara hati-hati sebelum melakukan pembelajaran di kelas. Saran pembuatan perencanaan pembelajaran oleh guru sebelum melaksanakan kegiatan pembelajaran di kelas juga ada dalam PP nomor 19 tahun 2005 yang dipertegas melalui Peraturan Menteri Pendidikan Nasional (Permendiknas) nomor 41 tahun 2007 yang berkaitan dengan standar proses, yang mengisyaratkan bahwa guru diharapkan dapat mengembangkan perencanaan pembelajaran. Perencanaan pembelajaran yang dilakukan sehingga dapat memungkinkan guru dan siswa melakukan proses pembelajaran disebut sebagai perangkat pembelajaran. Perangkat pembelajaran yang disusun seharusnya memberikan pengalaman belajar yang melibatkan proses mental dan fisik melalui interaksi antar siswa, siswa dengan guru, siswa dengan lingkungan dan siswa

⁷Oemar Hamalik, *“Kurikulum dan Pembelajaran”*, (Cet ke-3, Jakarta: Bumi Aksara, 2001). h. 76.

⁸Sofan Amri, *“Pengembangan dan Model Pembelajaran dalam Kurikulum 2013”* (Cet ke – 1, Jakarta : Prestasi Pustaka Publisher, 2013), h. 30.

dengan sumber belajar lainnya dalam rangka pencapaian kompetensi dasar. Lebih dari itu, rancangan kegiatan pembelajaran yang tertuang dalam RPP seharusnya menggunakan metode yang bervariasi dan disesuaikan dengan karakteristik siswa serta mata pelajaran, yang mengakomodasi kegiatan siswa agar terjadi proses eksplorasi, elaborasi, dan konfirmasi. Akan tetapi kegiatan penyusunan perangkat pembelajaran tersebut bukan hal yang mudah bagi sebagian orang. Sutherland menyatakan kegiatan perancangan pembelajaran sesuai kurikulum membutuhkan berbagai keterampilan yang berbeda dari sekedar keterampilan mengajar di dalam kelas.⁹ Dalam perancangan pembelajaran di dalam kelas dibutuhkan sebuah alat bantu berupa bahan ajar untuk mencapai tujuan pengajaran.

Bahan atau materi merupakan medium untuk mencapai tujuan pengajaran yang dikonsumsi oleh peserta didik. Bahan ajar merupakan materi yang terus berkembang secara dinamis seiring dengan kemajuan dan tuntutan perkembangan masyarakat. Bahan ajar yang diterima anak didik harus mampu merespon setiap perubahan dan mengantisipasi setiap perkembangan yang akan terjadi di masa depan. Penggunaan bahan ajar akan sangat membantu keefektifan proses pembelajaran dan penyampaian pesan serta isi pelajaran. Bahan ajar juga dapat membantu siswa untuk meningkatkan pemahaman, penyajian data yang menarik dan terpercaya, bahkan diharapkan dapat meningkatkan efektivitas pembelajaran.¹⁰ Salah satu cara yang dilakukan oleh guru untuk memudahkan pemahaman dan penguasaan siswa terhadap materi pelajaran khususnya mata

⁹ Niken Wahyu Utami dan Jailani, "*Permasalahan Penyusunan Perangkat Pembelajaran Matematika*".

¹⁰ Lailatul Faizah, "Pemanfaatan Bahan Ajar Lembar Kerja Siswa (LKS) untuk Meningkatkan Efektivitas Pembelajaran Pendidikan Agama Islam Kelas VII di SMP Negeri 3 Malang", *Laporan Hasil Penelitian* (Malang: UIN Maulana Malik Ibrahim, 2010), h. 1.

pelajaran matematika adalah membuat Lembar Kerja Siswa yang dirancang sendiri oleh guru bidang studi.

Lembar Kerja Siswa merupakan bahan ajar cetak berupa lembaran-lembaran kertas berisi materi, ringkasan dan petunjuk-petunjuk pelaksanaan tugas tugas pelajaran yang harus dikerjakan oleh peserta didik yang mengacu pada kompetensi dasar yang harus dicapai. Sebagai bahan ajar LKS memiliki empat fungsi utama yaitu: 1) Sebagai bahan ajar yang bias meminimalkan peran pendidik, namun lebih mengaktifkan peserta didik; 2) Sebagai bahan ajar yang mempermudah peserta didik untuk memahami materi yang diberikan; 3) Sebagai bahan ajar yang ringkas dan kaya tugas untuk berlatih; 4) Memudahkan pelaksanaan pengajaran kepada peserta didik.¹¹

Siswa akan memahami materi dengan baik apabila siswa belajar materi tersebut secara mandiri. Salah satu alternatif bahan ajar yang dapat dikembangkan untuk mengarahkan pola pikir siswa dan membangun kemandirian siswa adalah mengembangkan Lembar Kerja Siswa (LKS) berbasis Penemuan Terbimbing. Lembar Kerja Siswa (LKS) berbasis Penemuan Terbimbing merupakan lembaran-lembaran berisi tugas dan langkah-langkah yang menuntun siswa mengelola pola pikir secara terarah agar dapat menemukan sendiri konsep yang ingin dicari. Peran guru sebagai fasilitator pun dapat

¹¹ Pika Purnama Sari, "Pengembangan Lembar Kerja Siswa Berbasis Penemuan Terbimbing pada Materi Lingkaran Kelas VIII di SMP Negeri 4 Kota Bengkulu", *Skripsi* (Bengkulu: Universitas Bengkulu, 2014), h.19.

dimaksimalkan. Dengan menggunakan Lembar Kerja Siswa (LKS) berbasis Penemuan Terbimbing diharapkan siswa dapat belajar secara mandiri.¹²

Berdasarkan hasil observasi yang dilakukan oleh peneliti selama melakukan kegiatan PPL di MTs Madani Alauddin, peneliti menemukan bahwa LKS yang digunakan adalah LKS yang dibeli dari tahun ke tahun, LKS tersebut langsung menginformasikan hasil dari suatu konsep tanpa melalui proses menemukan, sehingga LKS tersebut kurang memfasilitasi kemampuan berpikir siswa, LKS tersebut juga menggunakan kertas gelap dan tipis yang mudah sobek sehingga membuat siswa malas untuk membacanya.

Hal ini sejalan dengan penelitian yang dilakukan oleh Sari yang menyatakan bahwa LKS yang dikembangkan dalam pembelajaran matematika masih kurang maksimal walaupun ada beberapa guru yang mengembangkan LKS sendiri. LKS yang digunakan yaitu LKS yang dibeli melalui penerbit yang datang ke sekolah. LKS yang digunakan ini hanya berisi materi dan soal-soal yang masih monoton dan tidak sesuai kebutuhan siswa, artinya dalam LKS tidak memuat aktivitas belajar yang melibatkan siswa secara langsung dalam menemukan dan menerapkan konsep matematika. LKS seperti ini tidak memberikan pengalaman belajar bagi siswa dan tidak mendorong pengembangan kemampuan berpikir siswa, sehingga diperlukannya pengembangan LKS yang mendukung. LKS yang

¹² Pika Purnama Sari, "Pengembangan Lembar Kerja Siswa Berbasis Penemuan Terbimbing pada Materi Lingkaran Kelas VIII di SMP Negeri 4 Kota Bengkulu", *Skripsi* (Bengkulu: Universitas Bengkulu, 2014), h.2.

dikembangkan diharapkan dapat melatih kemandirian siswa untuk menemukan, menerapkan dan memperdalam konsep matematika.¹³

Demikian juga dengan penelitian yang dilakukan oleh Robiatun yang menyatakan bahwa LKS yang digunakan tidak mengajak siswa untuk berpikir menemukan suatu konsep yang telah ada, sehingga LKS tersebut kurang mengkonstruksi pengetahuan siswa. LKS tersebut langsung menginformasikan hasil dari suatu konsep tanpa melalui proses menemukan, sehingga LKS tersebut kurang memfasilitasi kemampuan berpikir siswa. Hal ini pun berdampak pada prestasi belajar siswa yang masih tergolong rendah berdasarkan hasil ulangan matematika yang diberikan oleh guru, pencapaian siswa masih sangat rendah, hanya sebagian kecil siswa yang nilainya berada di atas Kriteria Ketuntasan Maksimal (KKM) yaitu 75.¹⁴

Selain masalah diatas, masalah utama yang juga berdampak besar terhadap prestasi belajar siswa adalah penerapan model pembelajaran. Pemilihan model, pembelajaran sangat mempengaruhi sikap peserta didik dan prestasi belajar yang diharapkan. Namun pada kenyataannya, berdasarkan hasil observasi peneliti dapat diketahui bahwa selama ini guru hanya mengandalkan model pembelajaran langsung saja, tanpa adanya variasi dalam mengajar. Hal tersebut cenderung membuat siswa merasa bosan, serta tidak dapat memancing seluruh potensi yang dimiliki siswa untuk berpikir aktif dan kreatif mengenai materi yang diajarkan. Oleh

¹³ Pika Purnama Sari, "Pengembangan Lembar Kerja Siswa Berbasis Penemuan Terbimbing pada Materi Lingkaran Kelas VIII di SMP Negeri 4 Kota Bengkulu", *Skripsi* (Bengkulu: Universitas Bengkulu, 2014), h.2-3.

¹⁴ Robiatul Adawiah,dkk "Pengembangan Lembar Kerja Siswa (LKS) Materi Pecahan Berbasis Metode Penemuan Terbimbing untuk Kelas VII Siswa SMP", *Skripsi* h.2.

karena itu guru harus menggunakan beberapa variasi dalam proses pembelajaran untuk membuat siswa menjadi senang dan bergairah dalam melakukan proses belajar mengajar, yang imbasnya tentunya berupa prestasi belajar yang diharapkan.

Berdasarkan uraian di atas, peneliti menyimpulkan bahwa salah satu solusi dari semua permasalahan yang dijelaskan adalah dengan mengembangkan Lembar Kerja Siswa yang dapat mengantar siswa untuk lebih aktif dalam memecahkan masalah perlu dilakukan agar siswa dapat lebih memahami tentang materi yang diberikan. Pengembangan Lembar Kerja Siswa berbasis Model Pembelajaran Penemuan Terbimbing diyakini dapat menjadi cara baru untuk meningkatkan kemampuan dan keaktifan siswa dalam memahami materi pelajaran yang diberikan oleh guru. Penemuan terbimbing merupakan model pembelajaran yang dapat melatih siswa untuk menemukan sendiri konsep-konsep atau prinsip yang sebelumnya belum diketahui, dengan begitu ilmu pengetahuan yang didapatkan oleh siswa akan bertahan lama. Oleh karena itu Lembar Kerja Siswa berbasis Model Pembelajaran Penemuan Terbimbing sangat dibutuhkan oleh siswa khususnya pada mata pelajaran matematika.

Oleh karena itu, peneliti akan mengkaji secara ilmiah Pengembangan Lembar Kerja Siswa Berbasis Model Pembelajaran Penemuan Terbimbing pada Pokok Bahasan Segiempat Kelas VII MTs Madani Alauddin.

B. Rumusan Masalah

Rumusan masalah pada penelitian ini adalah:

1. Bagaimana mengembangkan Lembar Kerja Siswa Berbasis Model Pembelajaran Penemuan Terbimbing pada Pokok Bahasan Segiempat Kelas VII MTs Madani Alauddin?
2. Bagaimana tingkat kevalidan Lembar Kerja Siswa Berbasis Model Pembelajaran Penemuan Terbimbing pada Pokok Bahasan Segiempat Kelas VII MTs Madani Alauddin?
3. Bagaimana tingkat kepraktisan Lembar Kerja Siswa Berbasis Model Pembelajaran Penemuan Terbimbing pada Pokok Bahasan Segiempat Kelas VII MTs Madani Alauddin?
4. Bagaimana tingkat keefektifan Lembar Kerja Siswa Berbasis Model Pembelajaran Penemuan Terbimbing pada Pokok Bahasan Segiempat Kelas VII MTs Madani Alauddin?

C. Tujuan Penelitian

Penelitian ini bertujuan untuk :

1. Mengembangkan Lembar Kerja Siswa Berbasis Model Pembelajaran Penemuan Terbimbing pada Pokok Bahasan Segiempat Kelas VII MTs Madani Alauddin.
2. Mengetahui kevalidan Lembar Kerja Siswa Berbasis Model Pembelajaran Penemuan Terbimbing pada Pokok Bahasan Segiempat Kelas VII MTs Madani Alauddin.

3. Mengetahui kepraktisan Lembar Kerja Siswa Berbasis Model Pembelajaran Penemuan Terbimbing pada Pokok Bahasan Segiempat Kelas VII MTs Madani Alauddin.
4. Mengetahui keefektifan Lembar Kerja Siswa Berbasis Model Pembelajaran Penemuan Terbimbing pada Pokok Bahasan Segiempat Kelas VII MTs Madani Alauddin.

D. Manfaat penelitian

Manfaat yang diharapkan dari penelitian ini ada dua yaitu manfaat secara teoritis dan manfaat secara praktis:

1. Manfaat Secara Teoritis

Penelitian ini diharapkan dapat menambah khasanah ilmu pengetahuan khususnya dalam dunia pendidikan.

2. Manfaat Secara Praktis

a) Bagi sekolah

Lembar kerja yang dihasilkan dari penelitian ini diharapkan dapat menjadi sumbangan bagi sekolah sehingga dijadikan masukan untuk perbaikan pengajaran yang dapat meningkatkan mutu pendidikan.

b) Bagi guru

Lembar kerja yang dihasilkan dari penelitian ini diharapkan akan menjadi referensi bagi guruyang dapat dijadikan sebagai acuan mengembangkan bahan ajar yang lebih baik atau bahkan menggunakannya dalam proses pembelajaran.

c) Bagi peserta

Penggunaan lembar kerja siswa ini diharapkan mampu menarik minat belajar siswa yang dapat membuat siswa menemukan sendiri konsep yang belum diketahuinya.

d) Bagi peneliti selanjutnya

Hasil penelitian ini diharapkan dapat menjadi informasi awal bagi peneliti yang akan melakukan penelitian yang sama.

E. Spesifikasi Produk Yang Dikembangkan

Produk akhir dari penelitian ini berupa Lembar Kerja Siswa yang memuat:

1. Standar kompetensi, kompetensi dasar, dan indikator pencapaian hasil belajar.
2. Petunjuk penggunaan Lembar Kerja Siswa.
3. Materi singkat.
4. Lembar kerja yang berisi tugas-tugas tiap indikator yang akan dicapai.
5. Lembar penilaian.
6. Glosarium
7. Daftar Pustaka

F. Asumsi dan Keterbatasan Pengembangan

1. Asumsi Pengembangan

Beberapa asumsi yang mendasari pengembangan ini, yaitu:

- a) Pembelajaran akan lebih aktif dan berwarna apabila menggunakan model pembelajaran yang sesuai dengan kebutuhan dan karakteristik siswa.

- b) Dengan Lembar Kerja Siswa yang telah terstruktur sesuai dengan capaian kompetensi pembelajaran dapat dilakukan secara mandiri. Lembar Kerja Siswa yang menggunakan model Pembelajaran Penemuan Terbimbing dapat didesain untuk pembelajaran individu sehingga memungkinkan digunakan oleh siswa secara mandiri untuk menemukan sendiri konsep-konsep yang belum diketahuinya dengan karakteristik belajarnya masing-masing.

2. Keterbatasan Pengembangan

- a) Pengembangan ini dibatasi pada pembuatan Lembar Kerja Siswa dengan model penemuan terbimbing.
- b) Pengembangan ini hanya terbatas untuk subtema Segiempat.
- c) Dengan keterbatasan waktu yang tersedia, pengembangan ini hanya dilakukan dengan uji terbatas.

BAB II

TINJAUAN TEORITIK

A. *Matematika Sekolah Menengah Pertama*

1. Pengertian Pembelajaran Matematika

Istilah pembelajaran merupakan padanan dari kata dalam bahasa Inggris *instruction*, yang berarti proses membuat orang belajar. Tujuannya ialah membantu orang belajar atau memanipulasi (rekayasa) lingkungan sehingga memberi kemudahan bagi orang yang belajar. Gagne dan Briggs mendefinisikan pembelajaran sebagai suatu rangkaian *event* (kejadian, peristiwa, kondisi, dsb) yang secara sengaja dirancang untuk mempengaruhi siswa (pembelajar), sehingga proses belajarnya dapat berlangsung dengan mudah. Pembelajaran bukan hanya terbatas pada kejadian yang dilakukan oleh guru saja, melainkan mencakup semua kejadian maupun kegiatan yang mungkin mempunyai pengaruh langsung pada proses belajar manusia.¹⁵

Pembelajaran adalah proses interaksi peserta didik dengan pendidik dan sumber belajar pada suatu lingkungan belajar. Pembelajaran merupakan bantuan yang diberikan pendidik agar dapat terjadi proses perolehan ilmu dan pengetahuan, penguasaan kemahiran dan tabiat, serta pembentukan sikap dan kepercayaan pada peserta didik. Dengan kata lain, pembelajaran adalah proses untuk membantu peserta didik agar dapat belajar dengan baik. Proses pembelajaran dialami sepanjang hayat seorang manusia serta dapat berlaku di manapun dan kapanpun.¹⁶

Dari berbagai definisi di atas dapat disimpulkan bahwa pembelajaran adalah suatu proses belajar yang sengaja dilakukan oleh guru untuk mengarahkan

¹⁵Ainur Rif'atin, "Pengembangan Pembelajaran Matematika dengan Memasukkan Nilai-nilai Islami pada Materi Pokok Bilangan Bulat Kelas IV MI Mambaul Ulum Terik Krian Sidoarjo", *Skripsi* (Surabaya: Fakultas Ilmu Tarbiyah dan Keguruan, 2013), h. 7.

¹⁶Moh. Suardi, *Belajar dan Pembelajaran* (Cet. Ke-1; Yogyakarta: Deepublish, 2015), h. 7.

perubahan pada siswa baik dalam pengetahuan, keterampilan, maupun sikap. Pembelajaran dapat dilakukan kapanpun dan dimanapun yang terpenting terjadi interaksi antara pendidik dan peserta didik.

Matematika menurut Johnson dan Rising adalah pola berpikir, pola mengorganisasikan, pembuktian yang logis. Matematika adalah bahasa yang menggunakan istilah yang didefinisikan dengan cermat, jelas, dan akurat, representasinya dengan simbol dan padat, lebih berupa simbol mengenai ide daripada mengenai bunyi. Matematika merupakan sebuah ilmu yang kompleks dan tidaklah konkret, sehingga muncul berbagai pendapat mengenai matematika. Menurut Kline, matematika itu bukanlah pengetahuan menyendiri yang dapat sempurna karena dirinya sendiri, tetapi adanya matematika itu terutama untuk membantu manusia dalam memahami dan menguasai permasalahan sosial, ekonomi, dan alam.¹⁷ Oleh karena itu, matematika dapat dikatakan sebagai ilmu sosial yang paling sering digunakan manusia dalam kehidupan sehari-hari.

Matematika adalah metode dalam penalaran (*reasoning*) yang merupakan pemikiran logis dalam menarik kesimpulan secara deduktif, yang mengubah pengalaman indera menjadi bentuk yang berbeda-beda, kemudian diubah menjadi bentuk yang lebih umum melalui suatu perampatan (*generalization*). Perampatan ini tidak bergantung pada sifat fisik, sehingga objek yang dimaksud tetap merupakan wujud abstrak dengan metode deduksi dapat membangun sebuah sistem matematika. Dalam semua pemikiran deduktif, kesimpulan yang ditarik merupakan konsekuensi logis dari fakta yang sebelumnya sudah diketahui. Jika fakta yang mendasarinya benar, kesimpulan yang diambil tidak perlu diragukan

¹⁷ Dessy Kristianto, "Pengembangan Media Pembelajaran Interaktif Melalui Media Macromedia Flash pada Materi Peluang di Kelas XI IPS SMA Negeri 1 Purbalingga", *Skripsi* (Yogyakarta: Fakultas Matematika dan Ilmu Pengetahuan Alam, 2014), h. 13-14.

lagi sepanjang penalaran yang dilakukan juga benar.¹⁸ Dalam hal ini, matematika merupakan ilmu yang sangat kompleks yaitu dengan membangun suatu pemikiran dari yang sangat sempit sampai menjadi suatu pemikiran yang luas melalui penalaran matematika.

Pembelajaran matematika adalah membentuk logika berpikir bukan sekedar pandai berhitung. Berhitung dapat dilakukan dengan alat bantu, seperti kalkulator dan komputer, namun menyelesaikan masalah perlu logika berpikir dan analisis. Oleh karena itu, anak-anak dalam belajar matematika harus memiliki pemahaman yang benar dan lengkap sesuai dengan tahapan, melalui cara yang menyenangkan dengan menjalankan prinsip pembelajaran matematika.¹⁹ Pada dasarnya matematika merupakan ilmu tentang perhitungan, namun dalam pembelajaran matematika diperlukan logika berpikir siswa sehingga dapat lebih cepat memahami materi tanpa menggunakan alat bantu.

Dari beberapa definisi pembelajaran dan matematika di atas dapat disimpulkan bahwa pembelajaran matematika merupakan suatu proses belajar matematika yang dilakukan oleh seseorang untuk memperoleh dan memproses ilmu pengetahuan dan keterampilan matematika. Pembelajaran matematika juga bertujuan untuk membangun terbentuknya kemampuan berfikir kritis, logis dan sistematis melalui nilai-nilai yang terkandung dalam matematika.

2. Fungsi Matematika SMP

Fungsi matematika adalah sebagai media atau sarana siswa dalam mencapai kompetensi. Dengan mempelajari materi matematika diharapkan siswa dapat menguasai kompetensi yang telah ditetapkan. Oleh karena itu, penguasaan

¹⁸Muhammad Arif Tiro, “*Cara Efektif Belajar Matematika*” (Cet. Ke-1; Makassar: Andira Publisher, 2010), h.20-21.

¹⁹Fatimah, *Matematika Asyik dengan Pemodelan* (Cet. Ke-1; Bandung: PT. Mizan Pustaka, 2009), h. 8.

materi matematika bukanlah tujuan akhir dari pembelajaran matematika, akan tetapi penguasaan materi matematika merupakan jalan mencapai penguasaan kompetensi. Fungsi lain mata pelajaran matematika sebagai: alat, pola pikir, dan ilmu atau pengetahuan.

Matematika diajarkan di sekolah membawa misi yang sangat penting, yaitu mendukung ketercapaian tujuan pendidikan nasional. Secara umum tujuan pendidikan matematika di sekolah dapat digolongkan menjadi :

- a) Tujuan yang bersifat formal, menekankan kepada menata penalaran dan membentuk kepribadian siswa
- b) Tujuan yang bersifat material menekankan kepada kemampuan memecahkan masalah dan menerapkan matematika.

Secara khusus tujuan pembelajaran matematika yaitu :

- a) Melatih cara berpikir dan bernalar dalam menarik kesimpulan, misalnya melalui kegiatan penyelidikan, eksplorasi, eksperimen, menunjukkan kesamaan, perbedaan, konsistensi dan inkonsistensi.
- b) Mengembangkan aktivitas kreatif yang melibatkan imajinasi, intuisi, dan penemuan dengan mengembangkan pemikiran divergen, orisinal, rasa ingin tahu, membuat prediksi dan dugaan, serta mencoba-coba.
- c) Mengembangkan kemampuan memecahkan masalah.

- d) Mengembangkan kemampuan menyampaikan informasi atau mengkomunikasikan gagasan antara lain melalui pembicaraan lisan, grafik, peta, diagram, dalam menjelaskan gagasan.²⁰

Dengan mengetahui fungsi-fungsi matematika tersebut dapat disimpulkan bahwa guru atau pengelola pendidikan matematika dapat memahami adanya hubungan antara matematika dengan berbagai ilmu lain. Namun tentunya harus disesuaikan dengan tingkat perkembangan siswa, sehingga diharapkan dapat membantu proses pembelajaran matematika. Siswa diberi pengalaman menggunakan matematika sebagai alat untuk memahami atau menyampaikan suatu informasi misalnya melalui persamaan-persamaan, atau tabel-tabel dalam model-model matematika yang merupakan penyederhanaan dari soal-soal cerita atau soal-soal uraian matematika lainnya. Bila seorang siswa dapat melakukan perhitungan, tetapi tidak tahu alasannya, maka tentunya ada yang salah dalam pembelajarannya atau ada sesuatu yang belum dipahami.

3. Peranan Matematika SMP

Sesuai dengan tujuan diberikannya matematika di sekolah, dapat dilihat bahwa matematika sekolah memegang peranan sangat penting. Anak didik memerlukan matematika untuk memenuhi kebutuhan praktis dan memecahkan masalah dalam kehidupan sehari-hari. Sejalan dengan kemajuan zaman tentunya pengetahuan semakin berkembang. Suatu negara perlu memiliki sumber daya manusia yang mampu menguasai teknologi untuk bisa menjadi negara yang

²⁰Fatimah, *Matematika Asyik dengan Pemodelan* (Cet. Ke-1; Bandung: PT. Mizan Pustaka, 2009), h. 10.

maju.²¹ Untuk keperluan ini tentunya perlu adanya pembelajaran matematika sekolah mengingat bahwa matematika memegang peranan yang sangat penting bagi perkembangan teknologi itu sendiri.

Namun demikian, matematika dipelajari bukan untuk keperluan praktis saja, tetapi juga untuk perkembangan matematika itu sendiri. Jika matematika tidak diajarkan di sekolah maka sangat mungkin matematika akan punah. Selain itu, sesuai dengan karakteristiknya yang bersifat hirarkis, untuk mempelajari matematika lebih lanjut harus mempelajari matematika level sebelumnya. Seseorang yang ingin menjadi ilmuawan dalam bidang matematika, maka harus belajar dulu matematika mulai dari yang paling dasar. Matematika sekolah mempunyai peranan yang sangat penting baik bagi siswa supaya punya bekal pengetahuan dan untuk pembentukan sikap serta pola pikirnya, warga negara pada umumnya supaya dapat hidup layak, untuk kemajuan negaranya, dan untuk matematika itu sendiri dalam rangka melestarikan dan mengembangkannya.

4. Karakteristik Siswa SMP

Rata-rata siswa SMP berumur di rentang usia 12 – 15 tahun. Usia ini dalam rentang masa remaja, yang oleh para ahli psikologi ditentukan secara normal pada usia 12 sampai 22 tahun. Karakteristik usia remaja dapat dikelompokkan secara lebih ketat lagi dalam dua kelompok, yakni kelompok masa remaja awal dan masa remaja akhir. Masa remaja awal berkisar pada usia 12, 13-17, atau 18 tahun. Sedangkan masa remaja akhir berkisar antara 17, 18-21, atau 22 tahun. Jadi siswa SMP yang rata-rata berusia 12 – 15 tahun tergolong dalam masa remaja

²¹Trianto, *Mendesain Model Pembelajaran Inovatif – Progresif*, h.2.

awal. Untuk mengetahui karakteristik mereka maka dibahas perkembangan psikologi remaja.

Karakteristik siswa adalah salah satu hal yang sangat berpengaruh terhadap kondisi pengajaran di sekolah. Karakteristik siswa sangat menentukan dalam pemilihan strategi pengolahan yang berkaitan dengan bagaimana menata pelajaran, khususnya komponen-komponen strategi pengajaran, agar sesuai dengan tahap perkembangan siswa. Pengaruh ini didefinisikan sebagai aspek-aspek atau kualitas perseorangan siswa. Aspek-aspek ini bisa berupa bakat, minat, sikap, motivasi belajar, gaya belajar, kemampuan berpikir, dan kemampuan awal yang memang telah dimiliki.

Jean Piaget membagi perkembangan kognitif/intelek menjadi empat tahapan yaitu:

- a) Tahap *Sensorimotor* (usia 0-2 tahun)
- b) Tahap *Praoperational Thinking* (usia 2-7 tahun)
- c) Tahap *Concrete Operations* (usia 7-11 tahun)
- d) Tahap *Formal Operations* (usia 11-15 tahun)

Berdasarkan tahap perkembangan intelek/kognitif, siswa SMP masuk pada tahap operasional formal, karena siswa SMP rata-rata berusia 12-15 tahun. Menurut Hergenhahn, B.R. Olson, dan Mathew H anak-anak pada tahap ini bisa menangani situasi hipotesis dan proses berpikir mereka tak lagi bergantung hanya pada hal-hal yang berlangsung real dan pemikiran anak-anak pada tahap ini

semakin logis.²² Dengan demikian, kegiatan pendidikan dan pengajaran di sekolah perlu mempertimbangkan masalah perkembangan remaja. Hal ini dapat mempengaruhi proses kegiatan pembelajaran.

B. Lembar Kerja Siswa

1. Pengertian Lembar Kerja Siswa

Lembar Kerja Siswa adalah panduan siswa yang digunakan untuk melakukan kegiatan penyelidikan atau pemecahan masalah. Lembar Kerja Siswa dapat berupa panduan untuk latihan pengembangan aspek kognitif maupun panduan untuk pengembangan semua aspek pembelajaran dalam bentuk panduan eksperimen atau demonstrasi.²³ Siswa dapat melatih kemampuannya dengan menggunakan lembar kerja siswa sebagai acuan untuk mengetahui sejauh mana pemahaman siswa terhadap materi yang telah diajarkan.

Lembar kerja siswa (*student work sheet*) adalah lembaran-lembaran berisi tugas yang harus dikerjakan oleh peserta didik. Lembar kegiatan biasanya berupa petunjuk, langkah-langkah untuk menyelesaikan suatu tugas. Suatu tugas yang diperintahkan dalam lembar kerja harus jelas kompetensi dasar yang akan dicapainya. Lembar kerja dapat digunakan untuk mata pelajaran apapun. Tugas-tugas sebuah lembar kerja tidak dapat dikerjakan oleh peserta didik secara baik apabila tidak dilengkapi dengan buku lain atau referensi lain yang terkait dengan

²² Jemmi Adrian Matutina, "Pengembangan Lembar Kerja Siswa Mata Pelajaran Matematika Materi Bentuk Aljabar dengan Pendekatan Kontekstual Untuk Siswa SMP Kelas VII", *Skripsi* (Yogyakarta: Fakultas Matematika dan Ilmu Pengetahuan Alam Universitas Negeri Yogyakarta 2014), h.12

²³Trianto, *Mendesain Model Pembelajaran Inovatif – Progresif*, h.222-223.

materi tugasnya. Tugas-tugas yang diberikan kepada peserta didik dapat berupa teoritis dan atau tugas-tugas praktis.²⁴

Lembar Kerja Siswa memuat sekumpulan kegiatan mendasar yang harus dilakukan oleh siswa untuk memaksimalkan pemahaman dalam upaya pembentukan kemampuan dasar sesuai indikator pencapaian hasil belajar yang harus ditempuh. Pengaturan awal (*advance organizer*) dari pengetahuan dan pemahaman siswa diberdayakan melalui penyediaan media belajar pada setiap kegiatan eksperimen sehingga situasi belajar menjadi lebih bermakna, dan dapat terkesan dengan baik pada pemahaman siswa. Karena nuansa keterpaduan konsep merupakan salah satu dampak pada kegiatan pembelajaran, maka muatan materi setiap lembar kegiatan siswa pada setiap kegiatannya diupayakan agar dapat dicerminkan hal itu.²⁵

Dari berbagai defenisi tentang Lembar kerja siswa di atas, maka dapat disimpulkan bahwa lembaran kerja siswa merupakan bahan ajar yang berupa lembaran-lembaran berisi materi, ringkasan dan petunjuk-petunjuk pelaksanaan tugas-tugas yang harus dikerjakan oleh peserta didik sebagai acuan untuk mengetahui sejauh mana pemahaman siswa terhadap tentang materi yang telah diajarkan.

2. Fungsi dan Tujuan Lembar Kerja Siswa

Sebagai bahan ajar, LKS memiliki empat fungsi utama menurut Prastowo yaitu: 1) Sebagai bahan ajar yang bisa meminimalkan peran pendidik, namun

²⁴ Abdul Majid, "Perencanaan Pembelajaran, Mengembangkan Standar Kompetensi Guru" (Cet. Ke-9; Bandung, 2012). Hal.176-177.

²⁵Trianto, *Mendesain Model Pembelajaran Inovatif – Progresif*, h.223.

lebih mengaktifkan peserta didik; 2) Sebagai bahan ajar yang mempermudah peserta didik untuk memahami materi yang diberikan; 3) Sebagai bahan ajar yang ringkas dan kaya tugas untuk berlatih; 4) Memudahkan pelaksanaan pengajaran kepada peserta didik.²⁶

Setiap LKS disusun dengan materi-materi dan tugas-tugas tertentu yang dikemas sedemikian rupa untuk tujuan tertentu. Adanya perbedaan maksud dan tujuan pengemasan materi sehingga LKS memiliki berbagai macam bentuk yaitu: 1) LKS yang membantu peserta didik menemukan suatu konsep; 2) LKS yang membantu peserta didik menerapkan dan mengintegrasikan berbagai konsep yang telah ditemukan; 3) LKS berfungsi sebagai penuntun belajar; 4) LKS yang berfungsi sebagai penguatan; 5) LKS yang berfungsi sebagai petunjuk praktikum.²⁷

Jadi kesimpulannya dengan adanya tujuan dan fungsi LKS di atas maka dapat dipahami bahwa LKS sangat membantu guru dan siswa dalam pelaksanaan proses pembelajaran. Untuk guru, LKS dapat berfungsi meminimalkan peran guru dalam mengajar. LKS memuat materi yang ringkas yang dapat membantu mempermudah siswa memahami materi yang diberikan serta siswa aktif dalam berlatih menyelesaikan tugas. Maka dalam pelaksanaan proses pembelajaran dengan bantuan LKS belajar sangat mudah dilakukan oleh siswa.

²⁶Prastowo, *Panduan Kreatif Membuat Bahan Ajar Inovatif* (Yogyakarta: DIVA Press, 2012

²⁷Sofan Amri, *Pengembangan & Model Pembelajaran dalam Kurikulum 2013*, h. 101-103.

3. Komponen-komponen penyusunan Lembar Kerja Siswa

Menurut Indrawati komponen LKS terdiri dari 4 bagian diantaranya adalah tujuan, deskripsi konsep atau prinsip, prosedur kegiatan dan evaluasi. Berikut ini uraian tentang keempat bagian tersebut :

a) Tujuan

Tujuan yang dimaksud yaitu menyatakan perubahan tingkah laku yang diinginkan dari siswa setelah mempelajari LKS tersebut, mengetahui hasil guna dan daya guna kesempatan belajar yang diberikan untuk mencapai tujuan yang telah ditetapkan dan sebagai umpan balik bagi guru untuk perbaikan proses belajar mengajar berikutnya.

b) Deskripsi Konsep atau Prinsip

Deskripsi Konsep atau prinsip berdasarkan pada kepentingan materi telah dirumuskan dengan jelas. Pada bagian ini siswa diberikan peluang sebanyak mungkin untuk menemukan konsep atau prinsip yang digambarkan.

c) Prosedur Kegiatan

Kegiatan yang diberikan dalam satu LKS dimaksudkan untuk melatih keterampilan proses seperti keterampilan menggunakan alat, pengamatan, pemeriksaan kesimpulan dan sebagainya. Pada bagian ini termasuk alat – alat dan bahan – bahan yang digunakan pada setiap kegiatan. Corak dan bentuk kegiatan belajar melalui LKS ditentukan oleh bentuk, isi instruksi yang ditulis dalam LKS untuk mencapai keberhasilan siswa dalam belajarnya melalui LKS ditentukan oleh kemampuan siswa itu sendiri di lain pihak. Sebagai contoh instruksi guru dalam

LKS harus berisi apa yang harus dikerjakan, urutan pelaksanaan kegiatan, alat dan bahan yang digunakan, dan waktu yang digunakan.

d) Evaluasi

Evaluasi yang dimaksudkan untuk mengetahui seberapa jauh tujuan yang dirumuskan telah tercapai, termasuk evaluasi terhadap proses.²⁸ LKS jika ditinjau dari strukturnya lebih sederhana daripada modul, namun lebih kompleks dari pada buku. Bahan ajar LKS terdiri atas enam komponen utama meliputi: 1) judul; 2) petunjuk belajar; 3) kompetensi dasar atau materi pokok; 4) informasi pendukung; 5) tugas atau langkah kerja; dan 6) penilaian. Sedangkan jika dilihat dari formatnya, LKS memuat paling tidak delapan komponen yaitu: 1) judul; 2) kompetensi dasar yang dicapai; 3) waktu penyelesaian; 4) peralatan atau bahan yang diperlukan untuk menyelesaikan tugas; 5) informasi singkat; 6) langkah kerja; 7) tugas yang harus dilakukan, dan 8) laporan yang harus dikerjakan.²⁹

Jadi kesimpulannya bahwa dalam menyusun LKS hendanya harus memuat komponen-komponen yaitu mengetahui tujuan, deskripsi konsep dan prinsip berdasarkan materi, prosedur kegiatan serta mengetahui seberapa jauh tujuan yang dirumuskan dapat tercapai, dengan harapan bahwa LKS yang disusun dapat terstruktur dengan baik.

²⁸Indawati, “Pengaruh Tugas Tambahan pada pembelajaran dengan Menggunakan LKS terhadap Prestasi Belajar Kimia pada Kelas II SMU Angkasa Maros”, *Skripsi* (Ujung Pandang : FPMIPA IKIP, 1999) h.20

²⁹ Pika Purnama Sari, “Pengembangan Lembar Kerja Siswa Berbasis Penemuan Terbimbing pada Materi Lingkaran Kelas VIII di SMP Negeri 4 Kota Bengkulu”, *Skripsi* (Bengkulu: Universitas Bengkulu, 2014), h.20.

4. Syarat Penyusunan Lembar Kerja Siswa

Syarat-syarat yang harus dimiliki dalam menyusun LKS menurut Hendro Darmodjo dan Jenny R.E Kaligissebagai berikut:³⁰

a) Syarat-Syarat Didaktik

LKS sebagai salah satu bentuk sarana berlangsungnya proses pembelajaran haruslah memenuhi persyaratan didaktik, artinya ia harus mengikuti asas-asas pembelajaran yang efektif, yaitu :

- 1) LKS memperhatikan adanya perbedaan kemampuan individual siswa, sehingga dapat digunakan baik oleh siswa yang lamban, sedang maupun pandai.
- 2) LKS menekankan pada proses untuk menemukan prinsip/konsep sehingga berfungsi sebagai petunjuk bagi siswa untuk mencari informasi dan bukan sebagai alat pemberi tahu informasi.
- 3) LKS memiliki variasi stimulus melalui berbagai kegiatan siswa sehingga dapat memberikan kesempatan kepada siswa untuk menulis, menggambar, berdialog dengan temannya dan lain sebagainya.
- 4) LKS dapat mengembangkan kemampuan komunikasi sosial dan emosional pada diri anak sehingga tidak hanya ditujukan untuk mengenal fakta-fakta dan konsep-konsep akademis saja. Bentuk kegiatan yang ada memungkinkan siswa dapat berhubungan dengan orang lain dan mengkomunikasikan pendapat serta hasil kerjanya.

³⁰ Pika Purnama Sari, "Pengembangan Lembar Kerja Siswa Berbasis Penemuan Terbimbing pada Materi Lingkaran Kelas VIII di SMP Negeri 4 Kota Bengkulu", *Skripsi* (Bengkulu: Universitas Bengkulu, 2014), h.21-23.

b) Syarat-Syarat Konstruksi

Syarat konstruksi adalah syarat-syarat yang berkenaan dengan penggunaan bahasa, susunan kalimat, kosa-kata, tingkat kesukaran, dan kejelasan yang pada hakikatnya haruslah tepat guna dalam arti dapat dimengerti oleh pihak pengguna yaitu anak didik.

- 1) LKS menggunakan bahasa yang sesuai dengan tingkat kedewasaan anak.
- 2) LKS menggunakan struktur kalimat yang jelas.
- 3) LKS memiliki tata urutan pelajaran yang sesuai dengan tingkat kemampuan anak.
- 4) LKS menghindari pertanyaan yang terlalu terbuka, yang dianjurkan adalah isian atau jawaban yang didapat dari hasil pengolahan informasi, bukan mengambil dari pembendaharaan pengetahuan yang tidak terbatas.
- 5) LKS tidak mengacu pada buku sumber yang diluar kemampuan dan keterbatasan siswa.
- 6) LKS menyediakan ruangan/tempat yang cukup untuk memberi keleluasaan pada siswa untuk menulis maupun menggambar hal-hal yang ingin siswa sampaikan dengan memberi tempat menulis dan menggambar jawaban.
- 7) LKS menggunakan kalimat yang sederhana dan pendek. Kalimat yang panjang tidak menjamin kejelasan isi namun kalimat yang terlalu pendek juga dapat mengundang pertanyaan.
- 8) LKS menggunakan kalimat komunikatif dan interaktif. Penggunaan kalimat dan kata sesuai dengan tingkat perkembangan kognitif siswa sehingga dapat dimengerti oleh siswa yang lambat maupun yang cepat.
- 9) LKS memiliki tujuan belajar yang jelas serta bermanfaat sebagai sumber motivasi belajar

10) LKS memuat identitas, seperti: topik, kelas, nama kelompok dan anggotanya.

c) Syarat-Syarat Teknis

1) Tulisan

Hal-hal yang perlu diperhatikan antara lain: (1) Penggunaan huruf yang jelas dan mudah dibaca, meliputi jenis dan ukuran huruf. (2) Menggunakan huruf tebal yang agak besar untuk topik. (3) Perbandingan ukuran huruf dan ukuran gambar serasi.

2) Gambar

Gambar yang baik dapat menyampaikan pesan secara efektif pada pengguna LKS untuk mendukung kejelasan konsep.

3) Penampilan

Penampilan dibuat menarik. Kemeramikan penampilan LKS akan menarik perhatian siswa, tidak menimbulkan kesan jenuh dan membosankan. LKS yang menarik adalah LKS yang memiliki kombinasi antara gambar, warna dan tulisan yang sesuai.

5. Pengembangan Lembar kerja Siswa

Pengembangan menurut Gentry adalah *instructional development is a systematic approach to the design, production, and implementation of instruction* (pengembangan pembelajaran adalah pendekatan sistematis untuk desain, produksi, dan implementasi pembelajaran). Pengembangan memiliki tiga hal pokok yang perlu di perhatikan yaitu sebagai berikut :

a) Produk pengembangannya walaupun yang dihasilkan itu merupakan penyempurnaan dari produk yang sudah ada sebelumnya ataupun produk baru yang dihasilkan melalui pengembangan.

- b) Istilah pengembangan merujuk pada prosedur, tahapan, atau hirarki sistematis dan sistematis yang dilakukan untuk menghasilkan sesuatu.
- c) Pengembangan selalu berhubungan dengan model, baik model yang berorientasi pada ruang kelas (*classroom-oriented model*) seperti pengembangan bahan ajar, strategi, media, metode, dan evaluasi pembelajaran, model yang berorientasi produk (*product-oriented model*) seperti Rencana Pelaksanaan Pembelajaran (RPP), film pembelajaran, maupun model yang berorientasi sistem (*systems-oriented model*) seperti pembelajaran jarak jauh, pembukaan program atau jurusan dan sebagainya.³¹

Dari beberapa pendapat di atas dapat disimpulkan bahwa pengembangan adalah suatu langkah yang digunakan untuk menghasilkan produk tertentu, dan menguji keefektifan produk tersebut. Pengembangan Lembar Kerja Siswa adalah suatu langkah untuk menyempurnakan suatu produk berupa Lembar Kerja Siswa dan menguji keefektifannya.

6. Model-model Pengembangan Lembar Kerja Siswa

Terdapat beberapa jenis model-model pengembangan bahan ajar yaitu diantaranya model pengembangan Kemp, Dick dan Carey, model pengembangan 4-D, ASSURE, ADDIE. Model-model ini akan diuraikan sebagai berikut :

a) Model Pengembangan Menurut Kemp

Menurut Kemp, pengembangan merupakan suatu lingkaran yang kontinum. Tiap-tiap langkah pengembangan berhubungan langsung dengan

³¹ Sugiarta Awandi Nopyan “Pengembangan Model Pengelolaan Program Pembelajaran Kolaboratif Untuk Kemandirian Anak Jalanan Di Rumah Singgah”, *tesis* (Bandung : Studi Terfokus PPS UPI,2007)

aktivitas revisi. Pengembangan dimulai dari titik manapun sesuai di dalam siklus tersebut.³²

Pengembangan model Kemp memberi kesempatan kepada para pengembang untuk dapat memulai dari komponen manapun. Namun karena kurikulum yang berlaku secara nasional di Indonesia dan berorientasi pada tujuan, maka proses pengembangan dimulai dari tujuan.³³

Unsur-unsur pengembangan menurut Kemp, meliputi:

1) Identifikasi Masalah Pembelajaran

Tujuan dari tahapan ini adalah mengidentifikasi antara tujuan menurut kurikulum yang berlaku dengan fakta yang terjadi di lapangan baik yang menyangkut model, pendekatan, metode, teknik maupun strategi yang digunakan guru.

2) Analisis Siswa

Analisis ini dilakukan untuk mengetahui tingkah laku awal dan karakteristik siswa meliputi ciri, kemampuan dan penguasaan baik individu maupun kelompok.

3) Analisis Tugas

Analisis ini adalah kumpulan prosedur untuk menentukan isi suatu pengajaran, analisis konsep, analisis pemrosesan informasi, dan analisis prosedural yang digunakan untuk memudahkan pemahaman dan penguasaan tentang tugas-tugas belajar dan tujuan pembelajaran yang dituangkan dalam bentuk Rencana Program Pembelajaran (RPP) dan lembar kegiatan siswa (LKS).

³²Trianto, *Mendesain Model Pembelajaran Inovatif – Progresif*, h.179.

³³Trianto, *Mendesain Model Pembelajaran Inovatif – Progresif*, h.179.

4) Merumuskan Indikator

Analisis ini berfungsi sebagai: (1) alat untuk mendesain kegiatan pembelajaran, (2) kerangka kerja dalam merencanakan mengevaluasi hasil belajar siswa, dan (3) panduan siswa dalam belajar.

5) Penyusunan Instrumen Evaluasi,

Bertujuan untuk menilai hasil belajar, kriteria penilaian yang digunakan adalah penilaian acuan patokan, hal ini dimaksudkan untuk mengukur ketuntasan pencapaian kompetensi dasar yang telah dirumuskan.

6) Strategi Pembelajaran,

Pada tahap ini pemilihan strategi belajar mengajar yang sesuai dengan tujuan. Kegiatan ini meliputi: pemilihan model, pendekatan, metode, pemilihan format, yang dipandang mampu memberikan pengalaman yang berguna untuk mencapai tujuan pembelajaran.

7) Pemilihan media atau sumber belajar,

Keberhasilan pembelajaran sangat tergantung pada penggunaan sumber pembelajaran atau media yang dipilih, jika sumber-sumber pembelajaran dipilih dan disiapkan dengan hati-hati, maka dapat memenuhi tujuan pembelajaran.

8) Pelayanan Pendukung

Pelayanan pendukung diperlukan untuk mengembangkan dan melaksanakan dan melaksanakan semua kegiatan dan untuk memperoleh atau membuat bahan.

9) Evaluasi formatif

Evaluasi formatif merupakan bagian penting dari proses perancangan pembelajaran dan berfungsi sebagai pemberi informasi kepada pengajar atau tim pengembang seberapa baik program telah berfungsi dalam mencapai berbagai sasaran.

10) Evaluasi Sumatif

Evaluasi sumatif secara langsung mengukur tingkat pencapaian tujuan-tujuan utama pada akhir pembelajaran.

11) Revisi Perangkat Pembelajaran

Setiap langkah rancangan pembelajaran selalu dihubungkan dengan revisi. Kegiatan ini dimaksudkan untuk mengevaluasi dan memperbaiki rancangan yang dibuat.³⁴

b) Model Pengembangan Dick dan Carey

Perancangan pengajaran menurut sistem pendekatan model Dick dan Carey, yang dikembangkan oleh Walter Dick dan Lou Carey.³⁵ Berikut ini dijelaskan model pengembangan oleh Dick dan Carrey :

1) Identifikasi tujuan

Tahap awal model ini adalah menentukan tujuan, maksud dari tujuan adalah apa yang diinginkan setelah pelaksanaan program pengajaran. Tujuan pembelajaran dapat diperoleh dari serangkaian tujuan pembelajaran yang

³⁴Trianto, *Mendesain Model Pembelajaran Inovatif – Progresif*, h.180-186.

³⁵Emzir, *Metodologi Penelitian Pendidikan Kuantitatif dan Kualitatif* (Cet. VIII; Jakarta: Rajawali Pers, 2015), h. 275

ditemukan dari analisis kebutuhan, dari kesulitan-kesulitan dalam praktek pembelajaran.

2) Melakukan analisis instruksional

Analisis instruksional yakni menentukan kemampuan apa saja yang terlibat dalam proses pembelajaran untuk mencapai tujuan dan menganalisa topik atau materi yang akan dipelajari. Setelah mengidentifikasi tujuan-tujuan pembelajaran, langkah selanjutnya adalah menentukan langkah-langkah yang dapat dilakukan untuk mencapai tujuan pembelajaran tersebut. Menentukan kemampuan apa yang terlibat dalam proses pembelajaran untuk mencapai tujuan dan menganalisa topik atau materi yang akan dipelajari. Menurut Dick dan Carey analisis instruksional adalah suatu prosedur, yang apabila diterapkan pada suatu tujuan instruksional akan menghasilkan suatu identifikasi kemampuan-kemampuan yang diperlukan siswa.

3) Mengidentifikasi tingkah laku awal dan karakteristik siswa

Mengidentifikasi tingkah laku awal dan karakteristik siswa yaitu menganalisis keterampilan awal yang dimiliki oleh siswa, serta karakter siswa dalam melaksanakan proses pembelajaran, dimana mereka belajar, dan konteks apa yang digunakan. Keterampilan-keterampilan siswa yang ada saat ini, yang lebih disukai, dan sikap-sikap tertentu berdasarkan karakteristik atau *setting* pembelajaran dan *setting* lingkungan tempat keterampilan diterapkan. Langkah ini adalah langkah awal yang penting dalam strategi pembelajaran.

4) Merumuskan tujuan kinerja

Berdasarkan analisis instruksional dan pernyataan tentang tingkah laku awal siswa kemudian dirumuskan pernyataan khusus tentang apa yang harus dilakukan siswa setelah menyelesaikan pembelajaran. Menuliskan tujuan unjuk kerja (tujuan pembelajaran). Berdasarkan analisis tujuan pembelajaran dan pernyataan tentang perilaku awal, catatlah pernyataan khusus tentang apa yang dapat dilakukan oleh siswa setelah mereka menerima pembelajaran. Pernyataan-pernyataan tersebut diperoleh dari analisis pembelajaran.

5) Pengembangan tes acuan patokan

Pengembangan tes acuan patokan didasarkan pada tujuan yang telah dirumuskan. Berdasarkan tujuan pembelajaran yang tertulis, kembangkan produk evaluasi untuk mengukur kemampuan melakukan tujuan pembelajaran.

6) Pengembangan strategi pengajaran

Informasi dari lima tahap sebelumnya, dilakukan pengembangan strategi pengajaran untuk mencapai tujuan akhir. Strategi pembelajaran meliputi; kegiatan prapembelajaran (*pre-activity*), penyajian informasi, praktek dan umpan balik (*practice and feedback*), pengetesan (*testing*), dan mengikuti kegiatan selanjutnya. Strategi pembelajaran berdasarkan teori dan hasil penelitian, karakteristik media pembelajaran yang digunakan, bahan pembelajaran, dan karakteristik siswa yang menerima pembelajaran.

7) Pengembangan atau memilih pengajaran

Tahap ini akan digunakan strategi pengajaran untuk menghasilkan pengajaran, seperti petunjuk pembelajaran untuk siswa, materi, tes dan panduan belajar. Mengembangkan dan memilih materi pembelajaran, produk pengembangan ini meliputi petunjuk pembelajaran, materi pembelajaran, dan soal-soal.

8) Merancang dan melaksanakan evaluasi formatif

Evaluasi dilakukan untuk mengumpulkan data dan mengidentifikasi data tersebut. Dalam merancang dan mengembangkan evaluasi formative yang dihasilkan adalah instrumen atau angket penilaian yang digunakan untuk mengumpulkan data. Data-data yang diperoleh tersebut sebagai pertimbangan dalam merevisi pengembangan pembelajaran ataupun produk bahan ajar.

9) Revisi pengajaran

Tahap ini mengulangi siklus pengembangan perangkat pengajaran. Data dari evaluasi formatif yang telah dilakukan pada tahap sebelumnya dianalisis serta diinterpretasikan. Data yang diperoleh dari evaluasi formatif dikumpulkan dan diinterpretasikan untuk memecahkan kesulitan yang dihadapi siswa dalam mencapai tujuan. Bukan hanya untuk ini, singkatnya hasil evaluasi ini digunakan untuk merevisi pembelajaran agar lebih efektif.

10) Mengembangkan evaluasi sumatif

Di antara kesepuluh tahapan desain pembelajaran di atas, tahapan ke-10 (sepuluh) tidak dijalankan. Evaluasi sumative ini berada diluar sistem pembelajaran model Dick dan Carey, sehingga dalam pengembangan ini tidak digunakan. Summative evaluation bertujuan mempelajari efektifitas keseluruhan sistem dan dilakukan setelah tahap formative evaluation.³⁶

c) Model Pengembangan 4-D

Model pengembangan perangkat *Four-D Model* disarankan oleh Sivasailam Thiagarajan, Dorothy S. Semmel, dan Melvyn I. Semmel. Model ini terdiri dari 4 tahap pengembangan yaitu *Define*, *Design*, *Develop*, dan *Disseminate* atau diadaptasikan menjadi model 4-D, yaitu pendefinisian, perancangan, pengembangan, dan penyebaran.³⁷ Kegiatan-kegiatan yang dilakukan pada setiap tahap pengembangan dapat dijelaskan sebagai berikut:

1) *Define* (Pendefinisian)

Kegiatan pada tahap ini dilakukan untuk menetapkan dan mendefinisikan syarat-syarat pembelajaran. Dalam menentukan dan menetapkan syarat-syarat pembelajaran diawali dengan analisis tujuan dari batasan materi yang dikembangkan perangkatnya. Tahap ini meliputi : (1) *Front and analysis* pada tahap ini, guru melakukan diagnosis awal untuk meningkatkan efisiensi dan efektivitas pembelajaran; (2) *Learner analysis* pada tahap ini dipelajari

³⁶Emzir, *Metodologi Penelitian Pendidikan Kuantitatif dan Kualitatif* (Cet. VIII; Jakarta: Rajawali Pers, 2015), h. 275

³⁷Emzir, *Metodologi Penelitian Pendidikan Kuantitatif dan Kualitatif* (Cet. VIII; Jakarta: Rajawali Pers, 2015), h. 278

karakteristik peserta didik, misalnya: kemampuan, motivasi belajar, latar belakang pengalaman dan sebagainya; (3) *Task analysis* guru menganalisis tugas-tugas pokok yang harus dikuasai peserta didik agar peserta didik dapat mencapai kompetensi minimal; (4) *Concept analysis* menganalisis konsep yang akan diajarkan, menyusun langkah-langkah yang akan dilakukan secara rasional (5) *Specifying instructional objectives* menulis tujuan pembelajaran, perubahan perilaku yang diharapkan setelah belajar dengan kata kerja operasional.³⁸

2) *Design* (Perancangan)

Tahap perancangan bertujuan untuk merancang perangkat pembelajaran. Tahap ini terdiri dari 3 langkah yaitu: (1) penyusunan standar tes (*criterion-test construction*); (2) pemilihan media (*media selection*) yang sesuai dengan karakteristik materi dan tujuan pembelajaran; (3) pemilihan format (*format selection*), yakni mengkaji format-format bahan ajar yang ada dan menetapkan format bahan ajar yang akan dikembangkan; (4) membuat rancangan awal (*initial design*) sesuai format yang dipilih.³⁹

3) *Develop* (Pengembangan)

Tahap ini bertujuan untuk menghasilkan perangkat pembelajaran yang sudah direvisi berdasarkan masukan dari beberapa pakar. Dalam konteks pengembangan model pembelajaran, kegiatan pengembangan (*develop*) dilakukan dengan langkah-langkah sebagai berikut: (1) validasi model oleh ahli/pakar; (2)

³⁸Trianto, *Mendesain Model Pembelajaran Inovatif-Progresif: Konsep, Landasan dan Implementasinya pada Kurikulum Tingkat Satuan Pendidikan (KTSP)*, h.191.

³⁹Trianto, *Mendesain Model Pembelajaran Inovatif-Progresif: Konsep, Landasan dan Implementasinya pada Kurikulum Tingkat Satuan Pendidikan (KTSP)*, h.192.

revisi model berdasarkan masukan dari para pakar pada saat validasi; (3) uji coba terbatas dalam pembelajaran di kelas, sesuai situasi nyata yang akan dihadapi; (4) revisi model berdasarkan hasil uji coba; (5) implementasi model pada wilayah yang lebih luas.

4) *Disseminate* (Penyebarluasan)

Pada tahap *dissemination* dibagi dalam tiga kegiatan yaitu: *validation testing*, *packaging*, *diffusion and adoption*. Pada tahap *validation testing*, produk yang sudah direvisi pada tahap pengembangan kemudian diimplementasikan pada sasaran yang sesungguhnya. Tujuan yang belum dapat tercapai perlu dijelaskan solusinya sehingga tidak terulang kesalahan yang sama setelah produk disebarluaskan. Kegiatan terakhir dari tahap pengembangan adalah melakukan *packaging* (pengemasan), *diffusion and adoption*. Pengemasan model pembelajaran dapat dilakukan dengan mencetak buku panduan penerapan model pembelajaran. Setelah buku dicetak, buku tersebut disebarluaskan supaya dapat diserap (*diffusi*) atau dipahami orang lain dan digunakan (*diadopsi*) pada kelas mereka.⁴⁰

d) Model Pengembangan ASSURE

Model ASSURE adalah jembatan antara peserta didik, materi, dan semua bentuk media. Model ini memastikan pengembangan pengembangan pembelajaran dimaksudkan untuk membantu pendidik dalam pengembangan instruksi yang sistematis dan efektif. Hal ini digunakan untuk membantu para

⁴⁰Chabib Thoha, *Teknik Evaluasi Pendidikan* (Jakarta: PT Raja Grafindo Persada, 1994), h. 55

pendidik mengatur proses belajar dan melakukan penilaian hasil belajar peserta didik. Ada enam langkah dalam pengembangan model ASSURE yaitu:

1) *Analyze Learner*

Langkah pertama adalah mengidentifikasi dan menganalisis karakteristik siswa yang disesuaikan dengan hasil-hasil belajar.

2) *State Objectives*

Langkah selanjutnya adalah menyatakan standar dan tujuan pembelajaran yang spesifik mungkin. Tujuan pembelajaran dapat diperoleh dari kurikulum atau silabus, keterangan dari buku teks, atau dirumuskan sendiri oleh perancang pembelajaran.

3) *Select Instructional Methods, Media and Materials*

Tahap ini adalah memilih metode, media, dan bahan ajar yang akan digunakan.

4) *Utilize Media and Materials*

Tahap selanjutnya metode, media dan bahan ajar diuji coba untuk memastikan bahwa ketiga komponen tersebut dapat berfungsi efektif untuk digunakan dalam situasi sebenarnya.

5) *Require Learner Participation*

Keterlibatan siswa secara aktif menunjukkan apakah media yang digunakan efektif atau tidak. Pembelajaran harus didesain agar membuat aktivitas yang memungkinkan siswa menerapkan pengetahuan atau kemampuan baru dan

menerima umpan balik mengenai kesesuaian usaha mereka sebelum dan sesudah pembelajaran.

6) *Evaluate and Revise*

Tahap evaluasi dilakukan untuk menilai efektivitas pembelajaran dan juga hasil belajar siswa. Proses evaluasi dilakukan untuk memperoleh gambaran yang lengkap tentang kualitas sebuah pembelajaran.⁴¹

e) Model Pengembangan ADDIE

Salah satu model desain pembelajaran yang memperlihatkan tahapan – tahapan desain yang sederhana dan mudah dipelajari adalah model ADDIE (*Analysis Design Develop Implement Evaluate*). Salah satu fungsinya yaitu menjadi pedoman dalam membangun perangkat dan infrastruktur program pelatihan yang efektif, dinamis, dan mendukung kinerja pelatihan itu sendiri. Model ini menggunakan 5 tahap pengembangan yaitu:

1) *Analysis*

Analisis merupakan tahap pertama yang harus dilakukan oleh seorang pengembang pembelajaran. Kaye Shelton dan George Salzman menyatakan ada tiga segmen yang harus dianalisis yaitu siswa, pembelajaran serta media untuk menyampaikan bahan ajarnya. Langkah-langkah dalam tahapan analisis adalah: menganalisis siswa, menentukan materi ajar, menentukan standar kompetensi (*goal*) yang akan dicapai, dan menentukan media yang akan digunakan.

⁴¹ Sofan Amri, *Pengembangan & Model Pembelajaran dalam Kurikulum 2013*, h. 262-263.

2) *Design*

Pendesainan dilakukan berdasarkan apa yang telah dirumuskan dalam tahapan analisis. Tahapan desain adalah analog dengan pembuatan silabus. Dalam silabus tersebut harus memuat informasi kontak, tujuan-tujuan pembelajaran, persyaratan kehadiran, kebijakan keterlambatan pekerjaan, jadwal pembelajaran, pengarahannya, alat bantu komunikasi, kebijakan teknologi, serta desain antar muka untuk pembelajaran. Langkah-langkah dalam tahapan ini adalah membuat silabus yang di dalamnya termasuk: memilih standar kompetensi (*goal*) yang telah dibuat dalam tahapan analisis, menentukan kompetensi dasar (*objective*), menentukan indikator keberhasilan, memilih bentuk penilaian, menentukan sumber atau bahan ajar, menerapkan strategi pembelajaran, membuat *storyboard*, mendesain antarmuka.

3) *Development*

Tahapan ini merupakan tahapan produksi di mana segala sesuatu yang telah dibuat dalam tahapan desain menjadi nyata. Langkah-langkah dalam tahapan ini di antaranya adalah: membuat objek-objek belajar (*learning objects*) seperti dokumen teks, animasi, gambar, video, dan sebagainya, membuat dokumen-dokumen tambahan yang mendukung.

4) *Implementation*

Pada tahapan ini sistem pembelajaran sudah siap untuk digunakan oleh siswa. Kegiatan yang dilakukan dalam tahapan ini adalah mempersiapkan dan memasarkannya ke siswa.

5) *Evaluation*

Evaluasi dapat dilakukan dalam dua bentuk evaluasi yaitu formatif dan sumatif. Evaluasi formatif dilakukan selama dan diantara tahapan-tahapan tersebut. Tujuan dari evaluasi ini adalah untuk memperbaiki sistem pembelajaran yang dibuat sebelum versi terakhir diterapkan dan bertujuan untuk menilai keefektifan pembelajaran secara keseluruhan.⁴²

C. Model Pembelajaran Penemuan Terbimbing

1. Pengertian Model Pembelajaran Penemuan Terbimbing

Penemuan (*discovery*) merupakan suatu model pembelajaran yang dikembangkan berdasarkan pandangan konstruktivisme. Model ini menekankan pentingnya pemahaman struktur atau ide-ide penting terhadap suatu disiplin ilmu, melalui keterlibatan siswa secara aktif dalam proses pembelajaran. Menurut Wilcox, dalam pembelajaran dengan penemuan, siswa didorong untuk belajar sebagian besar melalui keterlibatan aktif mereka sendiri dengan konsep-konsep dan prinsip-prinsip, dan guru mendorong siswa untuk memiliki pengalaman dan melakukan percobaan yang memungkinkan mereka menemukan prinsip-prinsip untuk diri mereka sendiri.⁴³

Model penemuan terbimbing merupakan model yang mendorong siswa untuk berfikir sendiri, menganalisis sendiri sehingga dapat menemukan prinsip

⁴²Sofan Amri, *Pengembangan & Model Pembelajaran dalam Kurikulum 2013*, h. 264 - 265

⁴³M. Hosnan, "Pendekatan Saintifik dan Konstektual dalam Pembelajaran Abad 21", h. 280-281.

umum berdasarkan bahan atau data yang telah disediakan guru.⁴⁴ Dalam menggunakan model penemuan terbimbing, peranan guru adalah menyatakan persoalan, kemudian membimbing siswa untuk menemukan penyelesaian dari persoalan itu dengan perintah-perintah atau dengan lembar kerja. Siswa mengikuti petunjuk dan menemukan sendiri penyelesaiannya.

Menurut Bell, belajar penemuan adalah belajar yang terjadi sebagai hasil dari siswa memanipulasi, membuat struktur dan mentransformasikan informasi sedemikian sehingga ia menemukan informasi baru. Dalam belajar penemuan, siswa dapat membuat membuat perkiraan (*conjecture*), merumuskan suatu hipotesis dan menemukan kebenaran dengan menggunakan proses induktif atau proses deduktif, melakukan observasi dan membuat ekstrapolasi.⁴⁵

Pembelajaran *discovery learning* adalah suatu model untuk mengembangkan cara belajar siswa aktif dengan menemukan sendiri, menyelidiki sendiri, maka hasil yang diperoleh akan setia dan tahan lama dalam ingatan, tidak akan mudah dilupakan siswa. Dengan pembelajaran penemuan, anak juga bisa belajar berpikir menganalisis dan mencoba memecahkan sendiri problem yang dihadapi. Kebiasaan ini akan ditransfer dalam kehidupan bermasyarakat.⁴⁶

Model Temuan Terbimbing digunakan untuk mengajarkan konsep (kategori dengan karakteristik-karakteristik yang sama) dan generalisasi (hubungan antara konsep). Beberapa generalisasi dianggap berlaku bagi semua

⁴⁴ Widiharto, R. *Model-Model Pembelajaran Matematika SMP*, (Yogyakarta: PPPG Matematika, 2004), h. 5.

⁴⁵M. Hosnan, "Pendekatan Sainifik dan Konstektual dalam Pembelajaran Abad 21", h. 281.

⁴⁶M. Hosnan, "Pendekatan Sainifik dan Konstektual dalam Pembelajaran Abad 21", h. 282.

kasus dan secara umum disebut prinsip atau hukum. Generalisasi lainnya diturunkan oleh manusia dan disebut aturan-aturan akademis.⁴⁷

Dalam *discovery learning*, kegiatan belajar mengajar dirubah dari *teacher oriented* menjadi *student oriented*, karena guru berperan sebagai fasilitator dengan memberi kesempatan kepada peserta didik sesuai dengan tujuan. Dalam hal ini guru harus memberikan kesempatan kepada peserta didik untuk menjadi *problem solver* karena bahan ajar tidak disajikan dalam bentuk akhir, akan tetapi peserta didik dituntut untuk melakukan kegiatan menghimpun informasi, membandingkan, mengkategorikan, menganalisis, mengintegrasikan, mereorganisasi bahan seras membuat kesimpulan-kesimpulan.⁴⁸

Model penemuan dalam pembelajaran matematika merupakan cara penyampaian topik-topik matematika tertentu yang memungkinkan suatu proses belajar dimana siswa menemukan sendiri pola-pola atau struktur-struktur matematika melalui serentetan pengalaman-pengalaman belajar yang lampau. Melalui model penemuan terbimbing siswa diharapkan dapat menemukan sendiri hal-hal baru baginya berupa konsep, dalil teorema, rumus, aturan, pola, dan sebagainya.

2. Tujuan Pembelajaran Penemuan Terbimbing

Melihat karakteristik yang dimiliki *discovery learning* maka terlihat bahwa model pembelajaran ini dapat:

⁴⁷Paul Eggen dan Don Kauchak, "*Strategie and Models for Teacher*",(Cet ke-4, Boston : Pearson Education, 2012), h. 212.

⁴⁸Sitti Mania, "*Asesmen Autentik untuk Pembelajaran aktif dan Kreatif Implementasi kurikulum 2013*", h. 151-152.

- a) Membantu peserta didik untuk memperbaiki dan meningkatkan keterampilan-keterampilan dan proses-proses kognitif. Usaha penemuan merupakan kunci dalam proses ini.
- b) Karena model *discovery learning* menguatkan pengertian, ingatan dan transfer maka pengetahuan yang diperoleh melalui model ini sangat pribadi dan ampuh.
- c) Menumbuhkan rasa senang pada peserta didik.
- d) Memungkinkan peserta didik berkembang dengan cepat dan sesuai dengan kecepatannya masing-masing.
- e) Peserta didik dapat mengarahkan kegiatan belajarnya sendiri dengan motivasi sendiri.
- f) Dapat membantu peserta didik memperkuat konsep dirinya karena memperoleh kepercayaan bekerja sama dengan peserta didik yang lainnya.
- g) Pembelajarannya berpusat pada peserta didik, baik guru maupun peserta didik secara bersama aktif mengeluarkan gagasan.
- h) Membantu peserta didik menghilangkan skeptisme karena mengarah pada kebenaran yang final dan tertentu.
- i) Peserta didik akan mengerti konsep dasar dengan lebih baik.
- j) Membantu dan mengembangkan ingatan dan transfer kepada situasi proses belajar yang baru.
- k) Peserta didik terdorong berpikir dan bekerja atas inisiatif sendiri.
- l) Peserta didik terdorong berpikir intuisi dan merumuskan hipotesis sendiri.
- m) Situasi proses belajar mengajar menjadi lebih hidup.
- n) Situasi proses belajar mengajar menjadi lebih hidup.

- o) Proses belajar meliputi semua aspek peserta didik menuju pada pembentukan manusia seutuhnya.
- p) Meningkatkan tingkat penghargaan pada peserta didik.
- q) Memungkinkan peserta didik belajar dengan memanfaatkan berbagai sumber belajar, dan
- r) Dapat mengembangkan bakat dan kecakapan individu.⁴⁹

3. Langkah-langkah Model Penemuan Terbimbing

Ketika mempergunakan model pembelajaran *discovery learning* ada beberapa langkah yang perlu dicermati dengan baik.

a) Langkah persiapan

Langkah persiapan mencakup:

- 1) Menentukan tujuan pembelajaran.
- 2) Melakukan identifikasi karakteristik peserta didik.
- 3) Memilih materi pelajaran.
- 4) Menentukan topik-topik yang harus dipelajari peserta didik secara induktif.
- 5) Mengembangkan bahan belajar yang berupa contoh-contoh, ilustrasi, tugas dan sebagainya untuk dipelajari peserta didik.
- 6) Mengatur topik-topik pelajaran dari yang sederhana ke kompleks, dari yang konkrit ke abstrak, atau dari tahap enaktif, ikonik sampai ke simbolik, serta
- 7) Melakukan penilaian proses dan hasil belajar peserta didik.

⁴⁹Sitti Mania, "Asesmen Autentik untuk Pembelajaran aktif dan Kreatif Implementasi kurikulum 2013", h. 152-153.

b) Langkah pelaksanaan

Pada langkah ini kegiatan terdiri dari beberapa bentuk:

1) *Stimulation*

Pada tahap ini peserta didik diharapkan pada sesuatu yang menimbulkan rasa ingin tahunya, kemudian dilanjutkan dengan tidak memberi generalisasi agar peserta didik semakin tertantang untuk mengadakan penyelidikan. Pada kegiatan ini, guru dapat memulai kegiatan belajar mengajar dengan mengajukan pertanyaan, anjuran membaca buku dan aktivitas belajar lainnya yang mengarah kepada persiapan pemecahan masalah. Stimulasi berfungsi untuk menyediakan kondisi interaksi belajar yang dapat mengembangkan dan membantu peserta didik dalam mengeksplorasi materi.

2) *Problem statement*

Pada kegiatan ini guru memberikan kesempatan kepada peserta didik untuk mengidentifikasi masalah sebanyak mungkin yang relevan dengan bahan pelajaran, kemudian salah satunya dipilih dan dirumuskan dalam bentuk hipotesis.

3) *Data collection*

Guru dituntut untuk memberi kesempatan kepada peserta didik untuk mengumpulkan informasi sebanyak-banyaknya yang relevan untuk membuktikan benar atau tidaknya hipotesis. *Data collection* dapat dilakukan dengan memberi kesempatan kepada peserta didik untuk membaca literature, mengamati objek, wawancara dengan narasumber, melakukan uji coba sendiri dan sebagainya.

4) *Data processing*

Data yang telah diperoleh peserta didik melalui berbagai cara kemudian ditafsirkan, diolah, diacak, diklasifikasikan, ditabulasibahkan bila perlu dihitung dengan cara tertentu serta ditafsirkan pada tingkat kepercayaan tertentu.

5) *Verification*

Pada tahap ini peserta didik melakukan pemeriksaan secara cermat untuk membuktikan benar atau tidaknya hipotesis yang ditetapkan dengan temuan alternatif, dihubungkan dengan hasil *data processing*. Verifikasi bertujuan agar proses belajar akan berjalan dengan baik jika guru memberi kesempatan kepada peserta didik untuk menemukan suatu konsep, teori, aturan atau pemahaman melalui contoh-contoh yang dijumpainya dalam kehidupan.

6) *Generalization*

Tahap ini merupakan proses menarik sebuah kesimpulan yang dapat dijadikan prinsip umum dan berlaku untuk semua kejadian atau masalah yang sama dengan memperhatikan hasil verifikasi. Berdasarkan hasil verifikasi maka dirumuskan prinsip-prinsip yang mendasari generalisasi.⁵⁰

4. Kelebihan dan Kelemahan Model Penemuan Terbimbing

Kelebihan metode penemuan terbimbing jika diterapkan dalam proses pembelajaran adalah: (1) membantu siswa memperbaiki dan meningkatkan proses dan keterampilan kognitif mereka apabila secara konsisten terlihat dalam metode penemuan terbimbing, (2) pengetahuan yang diperoleh melalui aktivitas penemuan benar-benar menjadi milik penemunya dan memindahkannya kepada

⁵⁰Sitti Mania, "Asesmen Autentik untuk Pembelajaran aktif dan Kreatif Implementasi kurikulum 2013", h. 153-154.

orang lain, (3) menimbulkan rasa kepuasan bagi siswa apabila mereka berhasil menemukan sesuatu yang baru, (4) memungkinkan siswa belajar sesuai dengan kemampuannya, (5) menjadikan siswa mengatur sendiri cara belajarnya, (6) lebih memotivasi diri sendiri atau melihat hubungan sebab-akibat dalam kondisi, dan (7) membantu memperbaiki sikap skeptik siswa menjadi sikap positif terhadap kegiatan penemuan untuk mencari kebenaran dalam ilmu pengetahuan.⁵¹

Sebaliknya, kekurangan metode penemuan terbimbing adalah: (1) mengasumsikan bahwa siswa siap mengadakan penemuan akibatnya siswa lamban akan menjadi frustrasi dan siswa cerdas akan monopoli penemuan, (2) tidak efektif bagi kelas dengan jumlah siswa yang banyak karena setiap siswa membutuhkan waktu banyak dari guru untuk menuntunnya, (3) harapan akan hasil penemuan mungkin tidak terpenuhi terutama bagi guru yang terbiasa dengan perencanaan dan pengajaran tradisional, dan (4) tidak kreatif karena siswa dipaksa beraktivitas di dalam kerangka kegiatan yang telah diatur oleh guru.⁵²

D. Materi Segiempat

1. Pengertian Segiempat

Segiempat adalah suatu bangun datar yang dibatasi oleh empat sisi.

2. Macam-macam segiempat

a) Persegi

Persegi adalah bangun segiempat yang memiliki 4 sisi yang sama panjang, 4 sudut yang sama, dan semua sudutnya 90° . Berikut ini sifat-sifat dari Persegi:

⁵¹ Roestiyah, N. K., *Strategi Belajar Mengajar*, (Jakarta: Bina Aksara, 2001), h. 21.

⁵² Roestiyah, N. K., *Strategi Belajar Mengajar*, h. 21.

- 1) Memiliki empat sisi serta empat titik sudut.
- 2) Memiliki dua pasang sisi yang sejajar serta sama panjang.
- 3) Keempat sisinya sama panjang
- 4) Keempat sudutnya sama besar yaitu 90° (sudut siku-siku)
- 5) Memiliki empat buah simetri lipat
- 6) Memiliki empat simetri putar

b) Persegi panjang

Persegi panjang adalah salah satu bangun datar segiempat yang memiliki dua pasang sisi yang sama panjang. Berikut Sifat-sifat Persegi Panjang:

- 1) Memiliki empat sisi serta empat titik sudut.
- 2) Memiliki dua pasang sisi sejajar yang berhadapan dan sama panjang.
- 3) Keempat sudutnya sama besar yaitu 90° (sudut siku-siku).
- 4) Memiliki dua diagonal yang sama panjang.
- 5) Memiliki dua buah simetri lipat.
- 6) Memiliki dua simetri putar

c) Jajargenjang

Jajar genjang adalah salah satu bangun datar segiempat yang memiliki dua pasang sisi yang saling sejajar. Berikut Sifat-sifat Jajar Genjang :

- 1) Memiliki empat sisi dan empat titik sudut
- 2) Memiliki dua pasang sisi yang sejajar dan sama panjang
- 3) Memiliki dua buah sudut tumpul dan dua buah sudut lancip

- 4) Sudut yang berhadapan sama besar
- 5) Diagonal yang dimiliki tidak sama panjang
- 6) Tidak memiliki simetri lipat
- 7) Memiliki dua simetri putar

d) Trapezium

Trapezium adalah salah satu bangun datar segiempat yang memiliki dua sisi sejajar yang tidak sama panjang. Berikut Sifat-sifat Trapezium:

- 1) Memiliki empat sisi dan empat titik sudut
- 2) Memiliki sepasang sisi yang sejajar tetapi tidak sama panjang.
- 3) Sudut-sudut diantara sisi sejajar besarnya 180°

e) Belah ketupat

Belah ketupat adalah salah satu bangun datar segiempat yang memiliki dua diagonal yang sama panjang. Berikut Sifat-sifat Belah Ketupat:

- 1) Memiliki empat buah sisi dan empat buah titik sudut.
- 2) Keempat sisinya sama panjang.
- 3) Dua pasang sudut yang berhadapan sama besar.
- 4) Diagonalnya berpotongan tegak lurus.
- 5) Memiliki dua buah simetri lipat.
- 6) Memiliki simetri putar tingkat dua

f) Layang-layang

Layang-layang adalah salah satu bangun datar segiempat yang memiliki dua diagonal yang tidak sama panjang. Berikut Sifat-sifat Layang-Layang:

- 1) Memiliki empat sisi dan empat titik sudut

- 2) Memiliki dua pasang sisi yang sama panjang
- 3) Memiliki dua sudut yang sama besarnya
- 4) Diagonalnya berpotongan tegak lurus
- 5) Salah satu diagonalnya membagi diagonal yang lain sama panjang
- 6) Memiliki satu simetri lipat.⁵³

E. Penelitian yang Relevan

Dian Andarwati dan Kuswari Hernawati dengan judul penelitian “Pengembangan Lembar Kerja Siswa Berbasis Pendekatan Penemuan Terbimbing Berbantuan Geogebra untuk Membelajarkan Topik Bahasan Trigonometri pada Siswa Kelas X SMA”. Hasil penelitian ini berupa LKS berbasis pendekatan penemuan terbimbing berbantuan GeoGebra untuk membelajarkan topik trigonometri pada siswa kelas X SMA. Kualitas dari media yang dikembangkan berdasarkan penilaian dari ahli materi dan ahli media ditinjau dari aspek didaktik, konstruksi, dan teknik memiliki perolehan skor rata-rata sebesar 3.3 dan 3.375 yang masing-masing berada dalam kategori baik. Sedangkan menurut hasil angket penilaian siswa memiliki perolehan skor rata-rata 3.11 yang menunjukkan bahwa minat siswa SMA Negeri 8 Yogyakarta dalam menggunakan LKS ini berada dalam kategori baik.

Pika Purnama Sari (2014) dengan judul penelitian “Pengembangan Lembar Kerja Siswa Berbasis Penemuan Terbimbing Pada Materi Lingkaran Kelas VIII Di SMP Negeri 4 Kota Bengkulu”. Hasil penelitian menunjukkan bahwa: (a) LKS Matematika berbasis penemuan terbimbing di SMP Negeri 4

⁵³Kemendikbud, “*Matematika Kelas VII SMP/MTs Edisi Revisi Semester 2*” (Cet. Ke-2; Jakarta: Erlangga, 2014) h. 1.

Kota Bengkulu termasuk dalam kategori sangat valid dari aspek materi, konstruksi dan bahasa dengan skor rata-rata 4,41, (b) LKS Matematika berbasis penemuan terbimbing di SMP Negeri 4 Kota Bengkulu termasuk dalam kategori sangat praktis dengan skor rata-rata 4,43, (c) LKS Matematika berbasis penemuan terbimbing di SMP Negeri 4 Kota Bengkulu termasuk dalam kategori efektif dengan skor rata-rata 4,14 dan pencapaian efektifitas : (1) Aktivitas dalam kegiatan belajar mengajar aktif dengan skor rata-rata aktivitas siswa dan aktivitas guru sebesar 3,90 ; (2) Respon siswa terhadap pembelajaran efektif dengan skor rata-rata respon siswa sebesar 3,92 ; (3) Hasil belajar siswa kelas VIII4 SMP Negeri 4 Kota Bengkulu efektif dengan skor sebesar 4,49 dan persentase rata-rata jumlah siswa yang mencapai nilai ketuntasan minimal 78 adalah 85,7%.

Leo Adhar Effendi dengan judul penelitian “Pembelajaran Matematika dengan Metode Penemuan Terbimbing untuk Meningkatkan Kemampuan Representasi dan Pemecahan Masalah Matematis Siswa SMP”. Hasil penelitian menunjukkan bahwa kemampuan representasi dan pemecahan masalah matematis kelas eksperimen lebih baik daripada kelas kontrol. Terdapat interaksi yang signifikan antara pembelajaran dengan kategori kemampuan awal matematis siswa. Siswa memiliki sikap positif terhadap matematika dan pembelajaran dengan metode penemuan terbimbing.

G. Kerangka pikir

Salah satu masalah yang dihadapi dunia pendidikan di Indonesia saat ini adalah masalah lemahnya proses pembelajaran. Dalam proses pembelajaran, anak

kurang dimotivasi untuk mengembangkan kemampuan berpikirnya. Hal ini yang menyebabkan pemerintah berupaya keras untuk memperbaiki lemahnya proses pembelajaran tersebut karena berimbas pada kualitas pendidikan saat ini.

Matematika merupakan salah satu ilmu pengetahuan dasar yang sangat berperan penting dalam dunia pendidikan. Matematika adalah pola berpikir, pola mengorganisasikan, dan membutuhkan pembuktian yang logis. Sehingga dalam pembelajaran matematika dibutuhkan ketelitian dalam mempelajarinya, agar dapat membantu manusia dalam memahami dan menguasai permasalahan sosial, ekonomi, dan alam. Dengan demikian dalam mempelajari matematika guru harus berperan penting dalam melakukan berbagai upaya untuk meningkatkan kemampuan intelektual siswa. Dalam setiap pembelajaran apapun, tujuan yang diharapkan dapat tercapai adalah prestasi belajar siswa yang lebih baik.

Salah satu upaya yang dilakukan untuk mencapai tujuan tersebut adalah dengan pemilihan model atau metode pembelajaran yang tepat. Pemilihan model, pembelajaran sangat mempengaruhi sikap peserta didik dan prestasi belajar yang diharapkan. Namun pada kenyataannya, selama ini guru hanya mengandalkan model pembelajaran langsung saja, tanpa adanya variasi dalam mengajar. Hal tersebut cenderung membuat siswa merasa bosan, serta tidak dapat memancing seluruh potensi yang dimiliki siswa untuk berpikir aktif dan kreatif.

Salah satu solusi dari semua permasalahan tersebut adalah dengan mengembangkan Lembar Kerja Siswa yang dapat mengantarkan siswa untuk lebih aktif dalam memecahkan masalah yang perlu dilakukan agar siswa dapat lebih memahami tentang materi yang diberikan. Pengembangan Lembar Kerja Siswa

berbasis Model Penemuan Terbimbing diyakini dapat menjadi cara baru untuk meningkatkan kemampuan dan keaktifan siswa dalam memahami materi pelajaran yang diberikan oleh guru. Penemuan terbimbing merupakan model pembelajaran yang dapat melatih siswa untuk menemukan sendiri konsep-konsep atau prinsip yang sebelumnya belum diketahui, dengan begitu ilmu pengetahuan yang didapatkan oleh siswa akan bertahan lama.

- Pemahaman siswa tentang konsep yang dipelajari masih kurang.
- Siswa kurang membangun pengetahuan karena kurangnya pengalaman belajar.

Metode Penemuan Terbimbing membantu siswa untuk menemukan sendiri konsep-konsep yang belum diketahuinya dengan bimbingan dari guru

Lembar Kerja Siswa(LKS) melatih siswa belajar secara aktif dan mandiri

LKS yang ada dan kerap digunakan kurang menarik, kurang sesuai dengan kebutuhan siswa, dan kurang sesuai dengan tujuan pembelajaran
 Pengembangan LKS yang selam

Mengembangkan LKS berbasis penemuan terbimbing yang valid, praktis dan efektif

- Mengefektifkan respon siswa
- Mengefektifkan aktivitas siswa dan guru
- Meningkatkan hasil belajar siswa

Gambar 2.1 Kerangka pikir

BAB III

METODOLOGI PENELITIAN

A. Jenis Penelitian

Jenis penelitian ini adalah penelitian dan pengembangan (*Research and Development*). *Research and Development* adalah metode penelitian yang digunakan untuk menghasilkan produk tertentu dan menguji keefektifan produk tersebut.⁵⁴ Produk yang akan dikembangkan dan diuji efektifitasnya dalam penelitian ini adalah Lembar Kerja Siswa dengan model pembelajaran penemuan terbimbing pada pokok bahasan Segiempat.

B. Prosedur Penelitian dan Pengembangan

Model yang digunakan dalam penelitian ini adalah model pengembangan 4-D (*four D models*) yang disarankan oleh Thiagarajan yaitu *define, design, develop and disseminate*. Penulis menggunakan model 4-D *Thiagarajan*, hal ini karena dalam menyusun perangkat pembelajaran dalam hal ini lembar kerja siswa maka terlebih dahulu yang harus dilakukan adalah analisis kurikulum yang berada pada langkah awal dari model ini. Model 4-D ini juga lebih terperinci dan dapat memudahkan perancang untuk menentukan langkah selanjutnya. Langkah-langkah dalam model pengembangan 4-D adalah :

1. Tahap I: *Define* (Pembatasan)

Tujuan tahap ini untuk menetapkan dan menentukan syarat-syarat pembelajaran yang meliputi tujuan pembelajaran dan pembatasan materi

⁵⁴ Sugiyono, *Metode Penelitian Pendidikan Pendekatan Kuantitatif, Kualitatif, dan R&D*, h. 407

pembelajaran. Tahap ini mencakup lima langkah, yaitu analisis awal-akhir, analisis siswa, analisis konsep, analisis tugas dan spesifikasi tujuan pembelajaran.

2. Tahap II: *Design* (Rancangan)

Tujuan tahap ini adalah untuk menghasilkan prototype pembelajaran yang meliputi soal tes dan pengembangan materi pembelajaran. Tahap ini mencakup empat langkah, yaitu penyusunan tes, pemilihan media, pemilihan format, dan perencanaan awal.

3. Tahap III: *Develop* (Pengembangan)

Tujuan tahap ini adalah untuk menghasilkan bentuk akhir perangkat pembelajaran yang dikembangkan pada tahap perencanaan dan untuk mendapatkan umpan balik melalui evaluasi formatif. Tahap ini mencakup dua langkah, yaitu penilaian ahli dan uji coba.

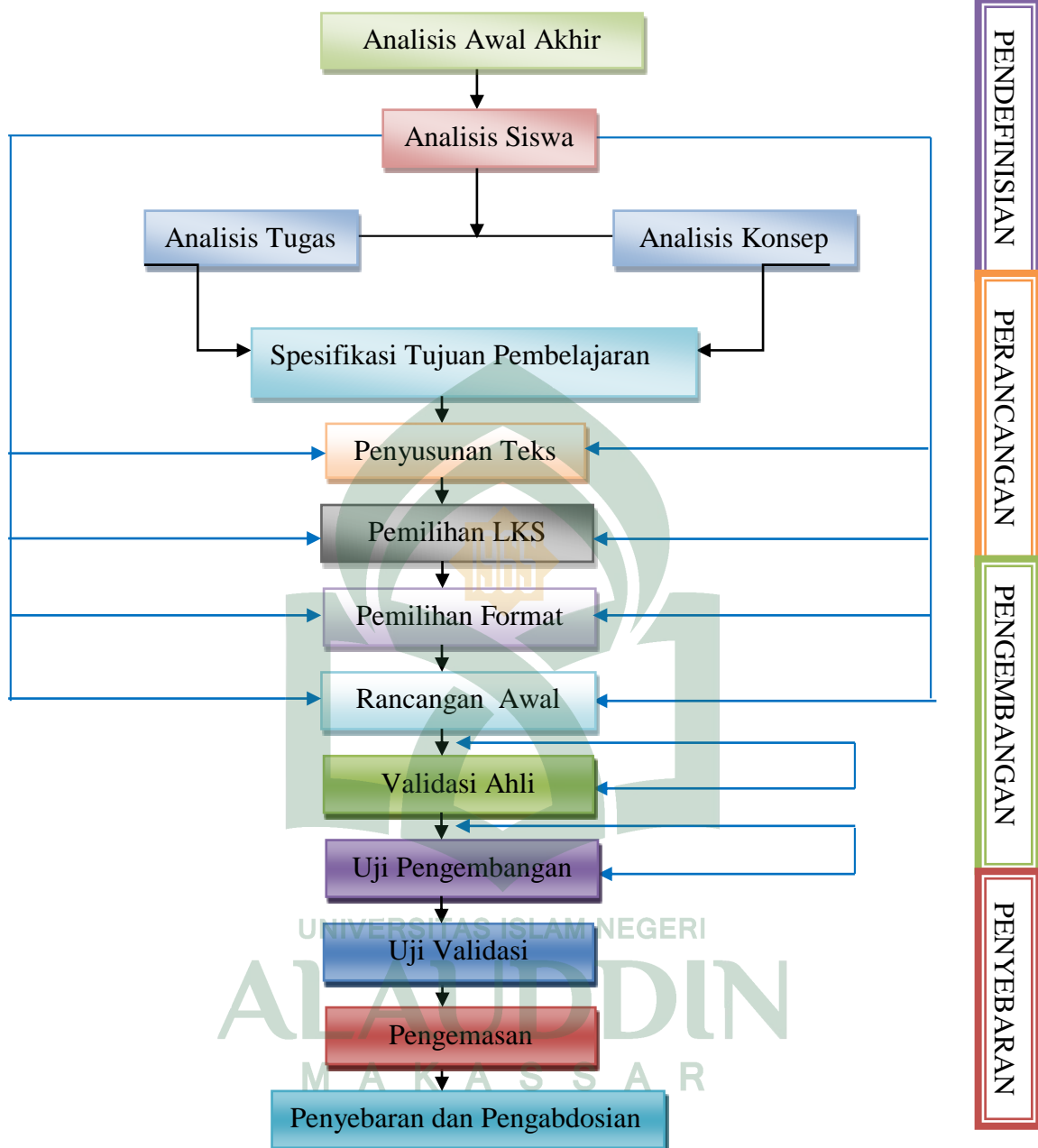
4. Tahap IV: *Disseminate* (Penyebaran)

Tujuan tahap ini adalah untuk melakukan tes validitas dan pemilihan secara kooperatif terhadap perangkat pembelajaran yang telah diujicobakan dan direvisi, kemudian disebarkan ke lapangan. Langkah yang dilakukan pada tahap ini adalah penyebaran perangkat pembelajaran untuk digunakan di sekolah.

C. *Desain dan Uji Coba Produk*

1. *Desain Uji Coba*

Uji coba produk dimaksudkan untuk mencapai kriteria produk pembelajaran berbasis penggabungan (*blended*) yang valid. Adapun tahap uji coba yang dilalui terdiri dari 6 tahapan seperti yang diuraikan pada gambar berikut:



Gambar 3.1 Desain Pengembangan 4D

2. Subjek Uji Coba

Lokasi penelitian bertempat di MTs Madani Alauddin Kabupaten Gowa dan subjek uji coba produk hasil penelitian adalah 6 orang siswa kelas VIII pada uji coba skala kecil dan 37 orang siswa kelas VII pada uji coba kelompok besar.

D. Instrumen Penelitian

Instrumen yang digunakan dalam penelitian antara lain :

1. Instrumen untuk mengukur kevalidan Lembar Kerja Siswa

Instrumen yang digunakan untuk mengukur kevalidan Lembar Kerja Siswa yaitu:

a) Lembar Validasi Lembar Kerja Siswa Para Ahli (Validator)

Lembar validasi ini bertujuan untuk mengevaluasi Lembar Kerja Siswa yang selanjutnya dijadikan dasar untuk menentukan valid atau tidaknya Lembar Kerja Siswa serta layak atau tidaknya untuk diimplementasikan dalam pembelajaran ditinjau dari segi materi. Lembar validasi Lembar Kerja Siswa untuk ahli materi memuat aspek penilaian, skala penilaian, saran dan kritik ahli materi terhadap Lembar Kerja Siswa yang dikembangkan. Adapun aspek yang dinilai adalah sebagai berikut.

- 1) Aspek kelayakan isi/materi modul yang meliputi kesesuaian materi dengan KI dan KD, keakuratan materi, kemutakhiran materi.
- 2) Aspek kelayakan penyajian modul yang meliputi teknik penyajian, pendukung penyajian, penyajian pembelajaran
- 3) Aspek model pembelajaran penemuan terbimbing yang meliputi langkah-langkah model pembelajaran penemuan terbimbing.

b) Lembar Evaluasi Lembar Kerja Siswa untuk Para Ahli

Lembar validasi ini bertujuan untuk mengevaluasi Lembar Kerja Siswa yang selanjutnya dijadikan dasar untuk menentukan valid atau tidaknya Lembar Kerja Siswa serta layak atau tidaknya untuk diimplementasikan dalam

pembelajaran ditinjau dari segi media. Lembar evaluasi Lembar Kerja Siswa untuk ahli materi memuat aspek penilaian, skala penilaian, saran dan kritik ahli materi terhadap Lembar Kerja Siswa yang dikembangkan. Adapun aspek yang dinilai adalah sebagai berikut.

- 1) Kelayakan isi yang meliputi konsistensi penyusunan tata letak, ilustrasi gambar, tipografi, pengaturan desain *cover*/sampul dan ukuran kertas serta pengaturan desain layout halaman isi.
- 2) Kelayakan penyajian yang meliputi penyusunan Lembar Kerja Siswa dan kelengkapan komponen Lembar Kerja Siswa
- 3) Kelayakan bahasa yang meliputi kesesuaian bahasa dengan tingkat perkembangan siswa, komunikatif dan interaktif serta kesesuaian dengan kaidah bahasa Indonesia.

2. Instrumen untuk mengukur kepraktisan Lembar Kerja Siswa

Instrumen yang digunakan untuk mengukur kepraktisan Lembar Kerja

Siswa yaitu :

- a) Angket Kepraktisan Respon Guru

Lembar evaluasi ini bertujuan untuk menilai Lembar Kerja Siswa ditinjau dari segi kepraktisan suatu Lembar Kerja Siswa dalam pembelajaran. Lembar evaluasi Lembar Kerja Siswa untuk guru memuat aspek penilaian, skala penilaian, saran dan kritik guru terhadap modul yang dikembangkan. Adapun aspek yang dinilai antara lain aspek isi/materi, tampilan dan keterlaksanaan pembelajaran modul. Lembar evaluasi ini diberikan kepada guru matematika kelas VII MTs Madani Alauddin.

b) Angket Kepraktisan Respon siswa

Angket ini bertujuan untuk mengukur kepraktisan Lembar Kerja Siswa dilihat dari aspek isi, penyajian, bahasa, kemenarikan, dan manfaatnya. Pengisian angket ini dengan 4 alternatif jawaban yaitu Sangat Setuju (SS), Setuju (S), Kurang Setuju (KS), Tidak Setuju (TS). Angket ini diberikan kepada siswa MTs Kelas VII setelah menggunakan Lembar Kerja Siswa dalam pembelajaran.

3. Instrumen untuk mengukur keefektifan Lembar Kerja Siswa

Instrumen yang digunakan untuk mengukur keefektifan Lembar Kerja Siswa yaitu tes hasil belajar (*posttest*). Hasil dari *posttest* inilah yang dijadikan dasar untuk mengukur keefektifan Lembar Kerja Siswa. Soal dalam tes hasil belajar (*posttest*) berbentuk soal uraian. Penyusunan tes hasil belajar didasarkan pada indikator pembelajaran dalam Lembar Kerja Siswa. Kisi-kisi beserta bentuk tes hasil belajar dapat dilihat pada lampiran.⁵⁵ Dalam pemberian skor pada hasil tes ini menggunakan skala berdasarkan teknik kategorisasi standar yang ditetapkan oleh Depdiknas yaitu:

- a) Kemampuan 91%-100% atau skor 91-100 dikategorikan sangat tinggi
- b) Kemampuan 75%-90% atau skor 75-90 dikategorikan tinggi
- c) Kemampuan 60%-74% atau skor 60-74 dikategorikan sedang
- d) Kemampuan 40%-59% atau skor 40-59 dikategorikan rendah
- e) Kemampuan 0%-39% atau skor 0-39 dikategorikan sangat rendah

⁵⁵ Nurhusain, "Pengembangan Desain Pembelajaran Kooperatif Berbasis Kasus pada Siswa Kelas VII.3 SMP Negeri 1 Bontoramba", *Tesis tidak di Publikasikan* (Makassar : UNM, 2012) h.101.

Data yang terkumpul tentang hasil pengamatan dan respon siswa di analisis secara kualitatif. Data tentang hasil belajar di analisis secara kuantitatif dengan menggunakan statistik deskriptif yaitu skor rata-rata standar deviasi, median, frekuensi, persentase, nilai terendah dan nilai tertinggi yang dicapai siswa.

E. Teknik Analisis Data

Data yang telah dikumpulkan dengan menggunakan instrumen-instrumen seperti yang telah di sebutkan di atas, selanjutnya di analisis secara komutatif dan di arahkan untuk menjelaskan kevalidan, keefektifan dan kepraktisan lembar kerja siswa berbasis kontekstual untuk memfasilitasi kemampuan siswa mengaitkan materi dengan kehidupan sehari-hari. Adapun data hasil uji coba di kelas digunakan untuk menjelaskan keefektifan dan kepraktisan lembar kerja siswa.

1. Analisis Data Validitas

Adapun kegiatan yang dilakukan dalam proses analisis data kevalidan perangkat yang dikutip dari Nurdin⁵⁶ adalah sebagai berikut:

- a) Melakukan rekapitulasi hasil penilaian ahli kedalam tabel: Aspek (A_i), kriteria (K_i), dan hasil penilaian (V_{ij})
- b) Mencari rerata hasil penilaian dari semua validator untuk setiap kriteria dengan rumus

$$\bar{K}_i = \frac{\sum_{j=1}^n V_{ij}}{n}, \text{ dengan :}$$

$$\bar{K}_i = \text{rata-rata kriteria ke-}i$$

⁵⁶ Nurdin Arsyad. *Model Pembelajaran Menumbuhkembangkan Kemampuan Metakognitif*. (Makassar : Pustaka Refleksi, 2016) h.162

V_{ij} = skor hasil penilaian terhadap kriteria ke-I oleh penilai ke-j

n = jumlah penilai (Validator)

c) Mencari rata-rata aspek dengan rumus

$$\bar{A}_i = \frac{\sum_{j=1}^n \bar{K}_{ij}}{n}, \text{ dengan :}$$

\bar{A}_i = rata-rata aspek ke-i

\bar{K}_{ij} = rata-rata untuk aspek ke-I oleh kriteria ke-j

n = banyaknya kriteria dalam aspek ke-i

d) Mencari rata-rata total dengan rumus

$$\bar{X} = \frac{\sum_{i=1}^n \bar{A}_i}{n}, \text{ dengan :}$$

\bar{X} = rata-rata total

\bar{A}_i = rata-rata untuk aspek ke-i

n = banyaknya aspek

e) Menentukan validitas setiap kriteria atau rata-rata aspek atau rata-rata total

berdasarkan kategori validitas

$4 \leq M \leq 5 \rightarrow$ sangat valid

$3 \leq M < 4 \rightarrow$ valid

$2 \leq M < 3 \rightarrow$ kurang valid

$1 \leq M < 2 \rightarrow$ tidak valid⁵⁷

Keterangan:

$M = \bar{K}_i$ untuk mencari validitas setiap kriteria

$M = \bar{A}_i$ untuk mencari validitas setiap aspek

⁵⁷Shoffan Shoffa Dkk, "Pengembangan Buku Ajar Operation Research Model Plomp".
Jurnal yang dipublikasikan (Universitas Muhammadiyah Surabaya, 2012). h. 17

$M = \bar{X}$ untuk mencari validitas keseluruhan aspek

Kriteria yang digunakan untuk menyatakan bahwa bahan ajar dan perangkat pembelajaran memiliki derajat kevaliditas yang memadai adalah nilai rata-rata validitas untuk keseluruhan aspek minimal berada pada kategori cukup valid dan nilai validitas untuk setiap aspek minimal berada pada kategori valid. Jika tidak memenuhi kriteria tersebut, maka perlu dilakukan revisi berdasarkan saran dari para ahli atau dengan melihat kembali aspek-aspek yang nilainya kurang. Selanjutnya dilakukan validasi ulang lalu dianalisis kembali.

2. Analisis Data Kepraktisan

a) Analisis Data Respon Siswa dan Respon Guru

Data respon siswa diperoleh dari angket respon siswa terhadap kegiatan pembelajaran, dan selanjutnya dianalisis dengan menggunakan statistik deskriptif dalam bentuk persentase. Kegiatan yang dilakukan untuk menganalisis data respon siswa adalah sebagai berikut:

- 1) Menghitung banyaknya siswa yang memberikan respon positif sesuai dengan aspek yang ditanyakan, kemudian menghitung persentasenya dengan rumus:

$$\text{Persentase respon} = \frac{\text{jumlah respon positif siswa setiap aspek}}{\text{jumlah seluruh siswa}} \times 100 \%$$

- 2) Menentukan kategori untuk respon positif siswa dengan cara mencocokkan hasil persentasi dengan kriteria yang ditetapkan. Kriteria respon siswa di adaptasikan dari Nurdin dengan ketentuan sebagai berikut:

$RS < 0,5$ berarti sangat tidak positif

$0,5 \leq RS < 1,5$ berarti tidak positif

$1,5 \leq RS < 2,5$ berarti cukup positif

$2,5 \leq RS < 3,5$ berarti positif

$3,5 \leq RS$ berarti sangat positif⁵⁸

- 3) Jika hasil menunjukkan bahwa respon siswa belum positif, maka dilakukan revisi terhadap apa yang tengah dikembangkan.

Kriteria yang ditetapkan untuk mengatakan bahwa para siswa dan guru memiliki respon positif adalah lebih dari 50% dari siswa memberi respon positif terhadap minimal 70% jumlah aspek yang ditanyakan. Respon positif siswa dan guru terhadap penggunaan lembar kerja siswa dikatakan tercapai apabila kriteria respon positif siswa terpenuhi.

3. Analisis Data Keefektifan

Analisis data keefektifan lembar kerja siswa berbasis kontekstual didukung oleh hasil analisis data dari Hasil belajar siswa atau ketuntasan klasikal. Oleh karena itu, kegiatan analisis data terhadap hasil belajar siswa adalah sebagai berikut :

Data mengenai hasil belajar matematika siswa dianalisis secara kuantitatif. Analisis data secara kuantitatif ini digunakan statistika deskriptif untuk mendeskripsikan tingkat kemampuan pemahaman siswa pada materi perbandingan setelah dilakukan pembelajaran matematika menggunakan lembar

⁵⁸ Nurdin, "Model Pembelajaran Matematika Yang Menumbuhkan Kemampuan Metakognitif Untuk Menguasai Bahan Ajar", *disertasi tidak dipublikasikan* (Surabaya:UNESA)

kerja siswa matematika berbasis masalah dengan kategorisasi standar yang ditetapkan oleh depdiknas yaitu :

- a) Kemampuan 91%-100% atau skor 91-100 dikategorikan sangat tinggi
- b) Kemampuan 75%-90% atau skor 75-90 dikategorikan tinggi
- c) Kemampuan 60%-74% atau skor 60-74 dikategorikan sedang
- d) Kemampuan 40%-59% atau skor 40-59 dikategorikan rendah
- e) Kemampuan 0%-39% atau skor 0-39 dikategorikan sangat rendah⁵⁹

Menurut Trianto untuk menentukan ketuntasan belajar siswa (individual) dapat dihitung dengan menggunakan persamaan sebagai berikut:

$$KB = \frac{T}{T_1} \times 100\%$$

Keterangan :

KB = Ketuntasan Belajar

T = Jumlah skor yang diperoleh siswa

T₁ = Jumlah skor total

Analisis hasil belajar siswa diarahkan pada pencapaian hasil belajar secara individual atau klasik. Seorang siswa dikatakan tuntas dalam belajar jika memperoleh nilai minimal 75. Pembelajaran dikatakan tuntas secara klasikal jika minimal 75% siswa mencapai skor minimal 75.⁶⁰

⁵⁹ Nurhusain, "Pengembangan Desain Pembelajaran Kooperatif Berbasis Kasus pada Siswa Kelas VII.3 SMP Negeri 1 Bontoramba", *Tesis tidak di Publikasikan* (Makassar : UNM, 2012) h.101.

⁶⁰ Abdul Majid, "Pengembangan Modul Matematika pada Materi Garis dan Sudut Setting Pembelajaran Kooperatif Tipe Think Pair Share (TPS) untuk Siswa Kelas VII SMP", *Tesis tidak di Publikasikan* (Makassar : UNM, 2014) h.81.

BAB IV

HASIL DAN PEMBAHASAN

A. Hasil Penelitian

Hasil penelitian dan pengembangan yang telah dilakukan di MTs Madani Alauddin. Pengembangan Lembar Kerja Siswa matematika berbasis model penemuan terbimbing pada penelitian ini menggunakan model pengembangan 4D yang terdiri dari 4 tahap yaitu *Define* (Pendefenisian), *Design* (Perancangan), *Develop* (Pengembangan), dan *Disseminate* (Penyebaran). Salah satu tujuan penelitian ini adalah untuk menghasilkan Lembar Kerja Siswa matematika berbasis model penemuan terbimbing yang valid, praktis dan efektif pada materi Segiempat untuk siswa kelas VII MTs Madani Alauddin. Adapun tahapan pengembangannya adalah sebagai berikut :

1. *Define* (Pendefenisian)

Tujuan tahap ini untuk menetapkan dan menentukan syarat-syarat pembelajaran yang meliputi tujuan pembelajaran dan pembatasan materi pembelajaran dalam hal ini menyangkut tentang analisis awal akhir, analisis karakteristik siswa, analisis konsep, analisis tugas, dan analisis tujuan pembelajaran,

a) Analisis awal-akhir

Pada tahap ini dilakukan analisis untuk mengidentifikasi masalah-masalah yang dihadapi oleh siswa dan guru dalam pembelajaran matematika. Berdasarkan observasi yang telah dilakukan, diperoleh informasi bahwa bahan ajar yang ada disekolah hanyalah berupa lembar kerja siswa yang disediakan oleh sekolah.

Lembar kerja siswa tersebut digunakan dari tahun ke tahun tanpa adanya perubahan, padahal pada kenyataannya guru harus mampu mengembangkan sendiri LKS karena guru yang lebih mengetahui karakteristik siswanya. Lembar kerja siswa tersebut hanya berisi materi dan soal-soal yang masih monoton dan tidak sesuai kebutuhan siswa, artinya LKS tersebut tidak memuat aktivitas belajar yang melibatkan siswa secara langsung dalam menemukan konsep matematika. Lembar kerja siswa tersebut tergolong lembar kerja siswa yang kurang menarik dilihat dari sampulnya yang kurang jelas, kertas yang digunakan juga kurang bagus karena menggunakan kertas yang gelap dan tipis yang mudah sobek. Hal ini tidak sesuai dengan syarat-syarat penyusunan suatu LKS, yaitu syarat didaktik dimana LKS yang disusun harus mengikuti asas-asas pembelajaran yang efektif dan sesuai karakteristik siswa, dan syarat teknis yang harus memperhatikan tulisan, gambar dan penampilannya.

Atas dasar permasalahan diatas, maka peneliti akan mengembangkan suatu bahan ajar berupa lembar kerja siswa yang dapat melatih kemandirian siswa untuk menemukan konsep, LKS yang lebih menarik dengan memperhatikan syarat-syarat penyusunan LKS. Lembar kerja siswa yang akan dikembangkan dikemas dengan sampul yang lebih menarik dengan harapan bahwa melalui sampul yang dilihat pertama kali oleh siswa dapat menumbuhkan minat belajar siswa. Kemudian dari segi isi, lembar kerja siswa ini dikembangkan menggunakan model penemuan terbimbing yang dapat membantu siswa dalam menemukan sendiri konsep dari materi segiempat. Lembar kerja siswa ini dikembangkan dengan memberikan gambar-gambar kontekstual sehingga siswa dapat memahami materi

segiempat. Kemudian dalam pencetakan lembar kerja siswa ini akan dipilih kertas yang putih bersih yang tidak mudah sobek.

b) Analisis karakteristik siswa

Analisis karakteristik siswa SMP/MTs dilakukan dengan mengkaji teori yang relevan, wawancara dengan guru matematika MTs Madani Alauddin dan wawancara dengan siswa kelas VII. Analisis ini dilakukan untuk mengetahui detail kondisi siswa secara psikologis dan fisik yang akan menggunakan Lembar Kerja Siswa yang akan diujicobakan. Berdasarkan hasil wawancara dengan guru matematika MTs Madani Alauddin dan hasil observasi terhadap kegiatan pembelajaran, dengan ini peneliti dapat menyimpulkan beberapa karakteristik siswa dalam pembelajaran matematika antara lain:

- 1) Siswa menginginkan pembelajaran matematika yang tidak hanya selalu menggunakan metode konvensional saja, namun dengan menggunakan metode yang lain supaya pembelajaran lebih baik lagi.
- 2) Siswa membutuhkan bahan ajar yang sesuai dengan kebutuhan dan karakteristiknya, yaitu sebuah Lembar Kerja Siswa yang lebih menarik.
- 3) Siswa membutuhkan bahan ajar yang mampu menumbuhkan pemahaman konsepnya tanpa bantuan guru.
- 4) Bahan ajar yang digunakan dalam kelas hanya buku paket yang ditetapkan oleh sekolah.

Berdasarkan beberapa karakteristik siswa tersebut maka dibutuhkan suatu bahan ajar untuk mengatasi permasalahan dan meningkatkan motivasi siswa dalam pembelajaran matematika di kelas maka peneliti mengembangkan Lembar

Kerja Siswa berbasis model penemuan terbimbing. Melalui model pembelajaran penemuan terbimbing, siswa dapat menemukan sendiri konsep dari materi yang diberikan tanpa bantuan guru.

c) Analisis konsep

Pada tahap ini yang dilakukan yaitu pemilihan materi yang akan disajikan dalam lembar kerja siswa yaitu Segiempat. Adapun garis besar tentang materi Segiempat yang dibahas dalam Lembar Kerja Siswa tersebut adalah sebagai berikut: Jenis-jenis Segiempat, Sifat-sifat Segiempat, Keliling Segiempat, dan Luas Segiempat

d) Analisis tugas

Pada tahap ini tugas yang akan dilakukan oleh siswa yaitu melakukan kegiatan yang ada di Lembar Kerja Siswa dan menjawab pertanyaan yang terdapat pada Lembar Kerja Siswa tersebut.

e) Analisis Tujuan Pembelajaran

Berdasarkan analisis kurikulum pada tahap sebelumnya, maka pada tahap ini dapat ditentukan tujuan pembelajaran dari materi peluang yaitu : (1) Mencermati benda di lingkungan sekitar berkaitan dengan Segiempat, (2) Mengumpulkan informasi tentang unsur- unsur pada Segiempat, (3) Mengumpulkan informasi tentang jenis, sifat dan karakteristik Segiempat berdasarkan ukuran dan hubungan antar sudut dan sisi-sisi, (4) Mengumpulkan informasi tentang rumus keliling dan luas Segiempat melalui pengamatan atau eksperimen, (5) Menyajikan hasil pembelajaran tentang Segiempat, (6) Menyelesaikan masalah yang berkaitan dengan Segiempat.

2) *Design* (Perancangan)

Setelah dilakukan penelitian awal dan pengumpulan informasi, tahap selanjutnya adalah perancangan. Dalam perancangan media pembelajaran dimulai dari menetapkan tujuan belajar, merancang skenario atau kegiatan belajar mengajar, merancang perangkat pembelajaran, merancang materi pembelajaran, dan alat evaluasi hasil belajar. Rancangan ini bersifat konseptual dan akan mendasari proses pengembangan berikutnya. Tahap perancangan adalah sebagai berikut:

a) Pemilihan Format

Hasil Pemilihan format Rencana Pelaksanaan Pembelajaran (RPP) disesuaikan dengan sintaks model pembelajaran penemuan terbimbing yang didalamnya memuat standar kompetensi dasar, indikator, tujuan pembelajaran, penilaian, kegiatan pembelajaran, dan sumber bacaan. Pelaksanaan pembelajaran meliputi: pendekatan, dan alat sumber belajar. Skenario pembelajaran terdiri dari kegiatan pendahuluan, kegiatan inti dan penutup. Di dalam RPP khususnya disetiap aspek kegiatan siswa dimasukkan model pembelajaran penemuan terbimbing sedangkan format buku ajar dan THB dibuat berwarna, teratur, rapi, terstruktur sehingga siswa akan tertarik, termotivasi dan mudah untuk belajar.

b) Penyusunan Rancangan Lembar Kerja Siswa

Penyusunan LKS ini diawali dengan menyiapkan buku referensi yang terkait dengan pokok bahasan program linear, menyusun peta kebutuhan LKS yang berguna untuk mengetahui banyaknya LKS yang harus disusun sesuai dengan kurikulum 2013 revisi 2016 dan model pembelajaran penemuan



terbimbing. Kegiatan-kegiatan yang disajikan dalam LKS ini adalah kegiatan yang membantu siswa dalam menemukan konsep. Langkah selanjutnya adalah membuat outline yang disesuaikan dengan komponen-komponen penyusunan LKS. Berikut adalah gambaran LKS yang akan dikembangkan:

- 1) Media penyimpanan : CD-R dan Kertas 70 gr.
- 2) Ukuran : 21 cm x 29,7 cm
- 3) Ketebalan : 30 halaman
- 4) Format : Portabel Document Format (*PDF*)
- 5) Jenis huruf : *Comic Sans MS*
- 6) Materi : Segiempat

c) Rancangan Lembar Kerja Siswa

LKS yang akan dikembangkan

LKS yang dikembangkan



Gambar 4.1 Rancangan Sampul

Kegiatan yang dilakukan pada tahap perancangan adalah sebagai berikut:


1) Rancangan isi LKS

Penyajian isi LKS ini disusun secara urut yang terdiri dari halaman judul, halaman sampul dalam, kata pengantar, peta konsep, daftar isi, petunjuk penggunaan Lembar Kerja Siswa, kompetensi inti dan kompetensi dasar, kegiatan belajar 1 sampai kegiatan belajar 2 (berisi uraian materi, aktivitas, dan kesimpulan), Latihan-latihan, glosarium dan daftar pustaka.

Pada rancangan isi LKS penulis memilih LKS yang berbeda dengan LKS biasanya yaitu LKS berbasis model penemuan terbimbing. LKS ini dikemas lebih menarik dengan variasi warna dan gambar, bahasa yang mudah dipahami sehingga siswa tertarik untuk mempelajarinya. Rancangan isi LKS yaitu :

1) Judul

Lembar Kerja Siswa yang dibuat berjudul “ Lembar Kerja Siswa Berbasis Model Pembelajaran Penemuan Terbimbing Materi Segiempat”.



Gambar 4.2 Sampul

2) Kata pengantar

Kata pengantar berisi ucapan terimakasih penulis pada Tuhan YME dan semua pihak, tujuan penulis dalam penggunaan Lembar Kerja Siswa serta harapan yang diinginkan penulis dalam penggunaan Lembar Kerja Siswa tersebut.



Gambar 4.3 Kata Pengantar

3) Peta Konsep

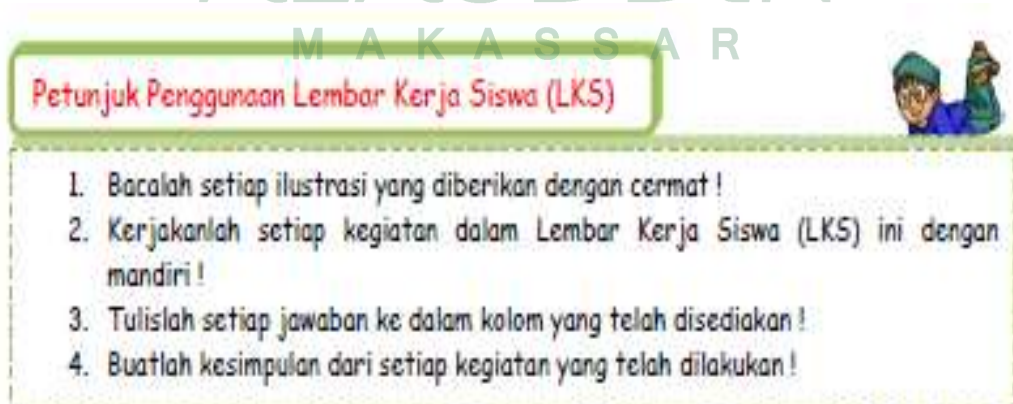
Penyusunan peta konsep bertujuan untuk memberi garis besar atau gambaran umum tentang isi Lembar Kerja Siswa yang akan dipelajari sehingga materi dalam Lembar Kerja Siswa dapat disajikan secara urut.



Gambar 4.4 Peta Konsep

4) Petunjuk penggunaan Lembar Kerja Siswa


Petunjuk penggunaan Lembar Kerja Siswa disajikan untuk mempermudah siswa dalam menggunakan LKS terdapat petunjuk belajar bagi siswa.



Gambar 4.5. Petunjuk penggunaan Lembar Kerja Siswa


5) Kompetensi yang akan dicapai

Kompetensi yang akan dicapai adalah kompetensi dasar pada materi Segiempat disesuaikan dengan hasil yang diperoleh pada tahap analisis, indikator pencapaian kompetensi.



KOMPETENSI INTI

1. Menghargai dan menghayati ajaran agama yang dianutnya.
2. Menghargai dan menghayati perilaku jujur, disiplin, tanggungjawab, peduli (toleransi, gotong royong), santun, percaya diri, dalam berinteraksi secara efektif dengan lingkungan sosial dan alam dalam jangkauan pergaulan dan keberadaannya
3. Memahami pengetahuan (faktual, konseptual, dan prosedural) berdasarkan rasa ingin tahunya tentang ilmu pengetahuan, teknologi, seni, budaya terkait fenomena dan kejadian tampak mata.
4. Mencoba, mengolah, dan menyaji dalam ranah konkret (menggunakan, mengurai, merangkai, memodifikasi, dan membuat) dan ranah abstrak (menulis, membaca, menghitung, menggambar, dan mengarang) sesuai dengan yang dipelajari di sekolah dan sumber lain yang sama dalam sudut pandang/teori


KOMPETENSI DASAR

1. Menghargai dan menghayati ajaran agama yang dianutnya
2. Menunjukkan sikap logis, kritis, analitik, konsisten dan teliti, bertanggung jawab, responsif dan tidak mudah menyerah dalam memecahkan masalah. Memiliki rasa ingin tahu, percaya diri, dan ketertarikan pada matematika serta memiliki rasa percaya pada daya dan kegunaan matematika, yang terbentuk melalui pengalaman belajar.
3. Memahami sifat-sifat bangun datar dan menggunakannya untuk menentukan keliling dan luas; menaksir dan menghitung luas permukaan bangun datar yang tidak beraturan dengan menerapkan prinsip-prinsip geometri;
4. Menyelesaikan permasalahan nyata yang terkait penerapan sifat-sifat persegipanjang, persegi, trapesium, jajar genjang, belah ketupat, dan layang-layang.

Gambar 4.6. Kompetensi yang akan dicapai

6) Langkah-langkah kerja

Langkah ini dibuat berdasarkan masalah yang diberikan kemudian penyelesaiannya berdasarkan langkah-langkah model penemuan terbimbing seperti gambar berikut :



Kegiatan 1



Tujuan Pembelajaran

1. Mencermati benda di lingkungan sekitar berkaitan dengan segi empat.
2. Mengumpulkan informasi tentang unsur-unsur pada segi empat.
3. Mengumpulkan informasi tentang jenis, sifat dan karakteristik segi empat berdasarkan ukuran dan hubungan antar sudut dan sisi-sisi.

A. Jenis-jenis dan Sifat-sifat Segi Empat

1. Jenis-jenis Segi Empat

Sebelum kalian melakukan kegiatan berikut alangkah lebih baiknya jika kalian mengetahui terlebih dahulu tentang apa yang dimaksud dengan segi empat. Segi empat adalah poligon bidang yang dibentuk dari empat sisi yang saling berpotongan pada satu titik.


Stimulation

Perhatikan gambar di bawah ini !!


1


2


3


4


5


6


7


8


9


10


11


12

SEGI EMPAT BERBASIS PENEMUAN TERBIMBING
3

Problem Statement



Perhatikan gambar diatas, terdapat 12 gambar yang telah disediakan. Dari 12 gambar tersebut masing-masing memiliki ruas garis yang membatasi bangun tersebut. Permasalahannya sekarang bagaimanakah kalian mengetahui gambar manakah yang merupakan segi empat dan yang bukan merupakan segi empat. Caranya adalah dengan memperhatikan ruas garis yang dimiliki oleh masing-masing gambar.

Data Collection



Segi empat adalah suatu bangun yang memiliki empat ruas garis yang membatasi bangun tersebut.

Jadi gambar yang merupakan segi empat adalah gambar

Alasannya.....
dan gambar yang bukan merupakan segi empat adalah gambar

Alasannya.....

Data Processing



Verification



Gambarlah

Segi empat dengan syarat:

1. Dua pasang sisi yang berhadapan saling sejajar.
2. Semua sudutnya sama besar.
3. Semua sisinya sama panjang.

Bangun

Gambarlah

Segi empat dengan syarat:

1. Dua pasang sisi yang berhadapan sejajar.
2. Semua sudutnya sama besar
3. Dua pasang sisinya sama panjang.

Bangun

Gambarlah → Segi empat dengan syarat:
Dua pasang sisi yang berhadapan sejajar.

Bangun

Gambarlah → Segi empat dengan syarat:
Tepat sepasang sisinya sejajar

Bangun

Gambarlah → Segi empat dengan syarat:
1. Dua pasang sisi yang berpotongan sama panjang.
2. Kedua diagonalnya saling tegak lurus dan tidak sama panjang.

Bangun

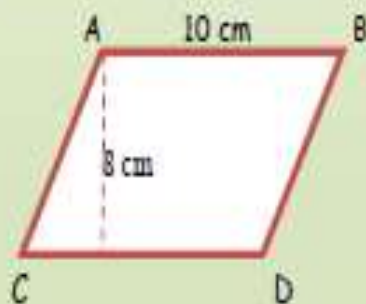
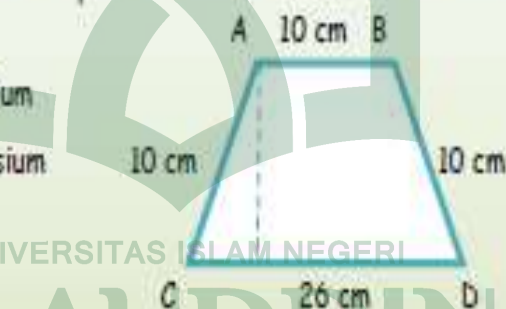
Gambarlah → Segi empat dengan syarat:
1. Dua pasang sisi yang berhadapan sejajar.
2. Semua sisinya sama panjang.

Bangun

ALAUDDIN
MAKASSAR

LATIHAN 3

- Diketahui keliling persegi panjang sama dengan keliling persegi. Jika ukuran panjang dan lebar persegi panjang tersebut adalah 24 cm dan 16 cm maka berapa cm ukuran rusuk persegi?
- Diketahui keliling belah ketupat adalah 48 cm. Jika panjang sisi belah ketupat adalah $(3x-6)$ cm, maka hitunglah nilai x !
- Hitunglah luas layang-layang yang panjang diagonal-diagonalnya sebagai berikut.
 - 8 cm dan 12 cm
 - 13 cm dan 21 cm
 - 15 cm dan 18 cm
 - 9 cm dan 16 cm
- Jika luas daerah trapesium ABCD dibawah ini adalah 108 cm^2 , tentukanlah:
 - Tinggi trapesium
 - Keliling trapesium
- Tentukan luas daerah jajar genjang ABCD di bawah, jika diketahui keliling jajar genjang ABCD tersebut 56 cm!



Gambar 4.8 Penilaian

3. *Development (Pengembangan)*

Tujuan tahap ini adalah untuk menghasilkan bentuk akhir perangkat pembelajaran yang dikembangkan pada tahap perencanaan dan untuk mendapatkan umpan balik melalui evaluasi formatif. Tahap ini mencakup beberapa aspek yaitu :

a) Pembuatan produk

Kegiatan pembuatan LKS dimulai dari bagian awal yaitu pembuatan Sampul LKS. Bagian ini berisi judul LKS, mata pelajaran matematika kelas yang ditujukan untuk kelas VII MTs disusun oleh Ratnawati dengan model penemuan terbimbing dengan materi Segiempat, kemudian penulisan kompetensi inti dan kompetensi dasar sesuai dengan standar nasional materi Segiempat yang ingin dicapai serta tujuan pembelajaran dan petunjuk pembelajaran dengan kata dengan bahasa yang mudah dipahami.

Kemudian bagian isi yang terdiri dari materi pembelajaran Segiempat serta contoh soal berupa langkah-langkah model pembelajaran penemuan terbimbing dan dilengkapi dengan kesimpulan dan latihan. Diberikan soal-soal latihan untuk melihat seberapa mampu siswa menyerap materi yang ada dalam LKS tersebut. Setelah proses LKS selesai maka proses pencetakan LKS dilakukan.

b) Validasi Oleh Tim Ahli

Pada tahap ini, dilakukan validasi LKS yang telah dibuat melalui pertimbangan ahli untuk mendapatkan data tentang hasil produk LKS berbasis model penemuan terbimbing. Peneliti memilih dua orang dosen Universitas Islam Negeri Alauddin Makassar yang berpengalaman sebagai tim ahli. Validasi produk

LKS terdiri dari validasi ahli materi dan validasi ahli media. Pada validasi ahli materi terdiri dari kelayakan isi, kelayakan penyajian dan kelayakan kebahasaan. Validasi ini dilakukan dengan cara peneliti mendatangi langsung tim ahli untuk menilai dan memvalidasi produk yang dibuat dengan memperlihatkan rancangan desain, para ahli diminta untuk menilai produk agar dapat diketahui kelemahan untuk dijadikan bahan revisi LKS, hal ini terkait dengan saran dan komentar yang diberikan.

Ahli yang melakukan validasi terhadap bahan ajar merupakan dosen matematika UIN Alauddin Makassar. Nama-nama validator dapat dilihat pada tabel berikut :

Tabel 4.1 Nama-Nama Validator

Sri Sulasteri, S.Si., M.Si	Validator I
Baharuddin, S.Pd., M.Pd	Validator II

Validasi yang dilakukan oleh tim ahli pada validasi produk adalah validasi isi dari segi substansi, konstruk, bahasa dan praktikalitas. Kemudian validasi yang dilakukan oleh tim ahli pada validasi desain adalah yang berhubungan dengan tampilan fisik bahan ajar yaitu ukuran, kepadatan halaman, penomoran dan kejelasan. Validasi dilakukan dengan memberikan angket penilaian kepada validator yang telah dimodifikasi oleh penulis dan telah divalidasi sebelumnya. Data hasil penilaian ahli terhadap Lembar Kerja Siswa, THB, dan instrumen penilaian dapat dilihat pada tabel berikut:

Tabel 4.3 Deskripsi hasil penilaian ahli terhadap Lembar Kerja Siswa dan instrumen penilaian

Lembar validasi	Indikator	Penilaian	Keterangan
Lembar Kerja Siswa	1. Kelayakan Isi	4,6	Sangat Valid
	2. Kelayakan Penyajian	4,654	Sangat Valid
	3. Kelayakan Bahasa	5	Sangat Valid
THB	1. Validasi Isi	4,667	Sangat Valid
	2. Bahasa	4,833	Sangat Valid
Angket respon siswa	1. Aspek Petunjuk	5	Sangat Valid
	2. Aspek Bahasa	4,875	Sangat Valid
	3. Aspek isi	4,6	Sangat Valid
Angket Respon Guru	1. Aspek Petunjuk	4,75	Sangat Valid
	2. Aspek Bahasa	4,5	Sangat Valid
	3. Aspek isi	4,875	Sangat Valid
Rata-rata hasil validasi		4,76	Sangat Valid

Tabel 4.3 menunjukkan bahwa Lembar Kerja Siswa, THB, dan instrumen lembar observasi ditinjau dari indikator-indikatornya adalah 4,76 pada kategori sangat valid karena setiap aspek untuk setiap jenis perangkat berada pada interval $4 \leq M \leq 5$ selain itu semua validator memberikan kesimpulan bahwa Lembar Kerja Siswa yang telah dikembangkan adalah baik dan dapat digunakan dengan sedikit revisi.

c) Revisi bahan ajar

Revisi dilakukan berdasarkan pendapat dan penilaian tim ahli terhadap materi dan desain LKS yang telah dibuat. Pada tahap ini dilakukan perbaikan LKS berdasarkan saran dan komentar dari tim ahli tersebut. Adapun revisi pada Lembar Kerja Siswa yaitu sebagai berikut :

1) Revisi Sampul

Revisi sampul sesuai dengan saran dari tim ahli adalah sebagai berikut :

Sebelum revisi

Sesudah revisi



Gambar 4.7 Revisi Sampul

Pada gambar di atas, sampul LKS yang belum direvisi belum tersusun rapi dan lengkap, latar pada sampul sebelum revisi tidak abstrak atau nyata. Sehingga saran dari validator untuk membuat latar pada sampul terlihat nyata, maka dari itu saya menggunakan gambar manusia asli kemudian gambar macam-macam Segiempatnya saya buat seperti 3 dimensi agar kelihatan nyata. Hasilnya seperti gambar sudah direvisi di atas.

2) Revisi Isi

Pada gambar dibawah revisi isi LKS pada tujuan pembelajaran terdapat kesalahan penulisan pada poin-poin nya dengan menggunakan simbol ceklis. Seharusnya poin-poin tujuan pembelajaran ditulis dalam angka. Pada langkah pertama model pembelajaran penemuan terbimbing yaitu stimulasi, validator memberikan saran agar materi yang diberikan berasal dari kehidupan sehari-hari. Sehingga terdapat perbaikan yaitu dengan mengubah gambar-gambar Segiempat menjadi gambar-gambar yang kontekstual.



Sebelum Revisi



Sesudah Revisi

Pada gambar dibawah pada langkah problem statement terdapat salah pengetikan serta langkah-langkah pada model pembelajaran penemuan terbimbing harus di lengkapi. Sehingga telah terlihat langkah-langkah ini pada gambar yang telah direvisi.



Sebelum Revisi

Problem Statement

Perhatikan gambar diatas, terdapat 12 gambar yang telah disediakan. Dari 12 gambar tersebut masing-masing memiliki ruas garis yang membatasi bangun tersebut. Permasalahannya sekarang bagaimanakah kalian mengetahui gambar mandah yang merupakan segi empat dan yang bukan merupakan segi empat. Caranya adalah dengan memperhatikan ruas garis yang dimiliki oleh masing-masing gambar.

Data Collection

Segi empat adalah suatu bangun yang memiliki empat ruas garis yang membatasi bangun tersebut.
Jadi gambar yang merupakan segi empat adalah gambar
Alasannya.....
dan gambar yang bukan merupakan segi empat adalah gambar
Alasannya.....

Data Processing

Verification

Gambarlah

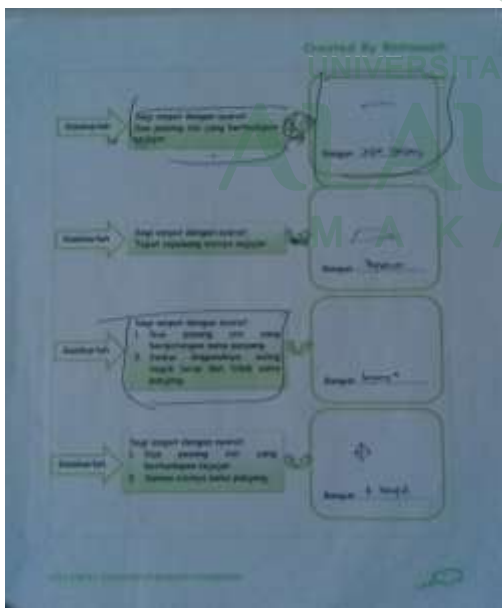
Segi empat dengan syarat:
1. Dua pasang sisi yang berhadapan saling sejajar.
2. Semua sudutnya sama besar.
3. Semua sisinya sama panjang.
Bangun

Gambarlah

Segi empat dengan syarat:
1. Dua pasang sisi yang berhadapan sejajar.
2. Semua sudutnya sama besar.
3. Dua pasang sisinya sama panjang.
Bangun

Sesudah Revisi

Pada gambar dibawah revisi dari validator adalah memberikan suatu masalah kepada siswa untuk menemukan sendiri jenis-jenis Segiempat melalui sifat-sifat nya. Siswa diharuskan dapat menggambar Segiempat melalui sifat-sifatnya.



Sebelum Revisi

Gambarlah

Segi empat dengan syarat:
Dua pasang sisi yang berhadapan sejajar.
Bangun

Gambarlah

Segi empat dengan syarat:
Tepat sepasang sisinya sejajar
Bangun

Gambarlah

Segi empat dengan syarat:
1. Dua pasang sisi yang berpotongan sama panjang.
2. Kedua diagonalnya saling tegak lurus dan tidak sama panjang.
Bangun

Gambarlah

Segi empat dengan syarat:
1. Dua pasang sisi yang berhadapan sejajar.
2. Semua sisinya sama panjang.
Bangun

Sesudah Revisi

Pada gambar dibawah mengenai tempat nilai serta saran dan masukan guru lebih baik dihilangkan saja. Dapat dilihat pada gambar sesudah revisi.



Sebelum Revisi

Sesudah Revisi

d) Uji Coba Terbatas

Setelah bahan ajar dinyatakan layak oleh ahli materi dan ahli media, maka bahan ajar dapat diimplementasikan yaitu dapat digunakan dalam kegiatan pembelajaran. Hasil uji coba ini akan dijadikan acuan untuk merevisi kembali bahan ajar yang dikembangkan. Uji coba produk dilaksanakan di MTs Madani Alauddin dengan subyek penelitian siswa kelas VIII diikuti oleh 6 siswa pada Maret 2019.

Dalam pembelajaran dengan menggunakan LKS ini dapat digunakan secara berkelompok dan individu. Kegiatan berkelompok dilakukan ketika menyelesaikan masalah yang memuat langkah-langkah model pembelajaran penemuan terbimbing terdiri dari 4-5 orang secara diskusi. Kegiatan siswa

berkelompok selain diskusi mereka juga melakukan aktifitas dengan bekerja sama apabila ada salah satu siswa yang kesulitan maka siswa dalam kelompok itu yang akan membantunya. Sedangkan kegiatan individu dilakukan ketika menyelesaikan soal latihan evaluasi yang menuntut kemandirian.

Dalam uji coba, peran guru sebagai pendamping dan pembimbing. Guru tidak menjelaskan materi secara keseluruhan seperti pada pembelajaran sebelumnya. Dengan adanya LKS diharapkan siswa dapat menemukan konsep sendiri dan dapat memahaminya serta dapat mengaplikasikannya pada pemecahan masalah. Jawaban-jawaban dari kegiatan pada LKS hasil kerja siswa dipertegas kembali oleh guru pada akhir pembelajaran di kelas.

(1) Hasil Uji Coba Skala Kecil

(a) Angket kepraktisan respon siswa

Setelah dilakukan uji ahli dan perbaikan produk Lembar Kerja Siswa, kemudian dilakukan uji coba produk terhadap kelompok kecil (uji terbatas). Uji kelompok kecil ini terdiri dari 6 orang siswa dari kelas VIII MTs Madani Alauddin dengan keanekaragaman kemampuan belajar, yaitu tinggi, sedang, rendah untuk uji coba terbatas. Karena uji ini dilakukan oleh 6 orang siswa, maka pada pelaksanaannya menggunakan sebuah ruangan dimana keenam siswa diberikan kesempatan untuk mempelajari Lembar Kerja Siswa ini dengan seksama. Uji coba kelompok kecil ini dilakukan kepada siswa yang telah mempelajari materi Segiempat. Para siswa yang dijadikan responden tersebut diberikan Lembar Kerja Siswa untuk dibaca dan diamati. Uji coba skala kecil bertujuan untuk mengetahui kepraktisan Lembar Kerja Siswa. Instrumen untuk

memperoleh data kepraktisan adalah berupa angket respon siswa. Untuk mengetahui tanggapan siswa tentang penggunaan Lembar Kerja Siswa, maka siswa diberi lembar penilaian yang berkaitan dengan penggunaan Lembar Kerja Siswa.

Berdasarkan hasil tanggapan respon siswa, terlihat bahwa persentase rata-rata respon siswa terhadap pelaksanaan pembelajaran dengan menggunakan Lembar Kerja Siswa matematika berbasis model penemuan terbimbing secara keseluruhan memiliki nilai lebih besar dari 80%. Dari keseluruhan aspek yang dinyatakan, persentase rata-rata respon siswa adalah 95,09% dengan rata-rata skor 3,8 dengan kategori sangat positif sehingga memenuhi kriteria praktis.

(b) Angket kepraktisan respon guru

Untuk mengetahui kepraktisan penggunaan Lembar Kerja Siswa oleh guru, maka guru diberi lembar penilaian yang berkaitan dengan penggunaan Lembar Kerja Siswa. Berdasarkan tanggapan respon guru, Lembar Kerja Siswa sudah dikatakan layak digunakan. terlihat bahwa persentase rata-rata respon siswa terhadap pelaksanaan pembelajaran dengan menggunakan Lembar Kerja Siswa matematika berbasis model penemuan terbimbing secara keseluruhan. Terlihat bahwa persentase rata-rata respon siswa terhadap pelaksanaan pembelajaran dengan menggunakan Lembar Kerja Siswa matematika berbasis model penemuan terbimbing secara keseluruhan memiliki nilai lebih besar dari 85%. Persentase rata-rata respon guru adalah 92,5% dengan kategori sangat positif sehingga memenuhi kriteria praktis.

(2) Data Uji Coba Kelompok Besar

Setelah produk dinyatakan praktis selanjutnya peneliti melakukan uji coba kembali dengan jumlah siswa/responden yang lebih besar. Uji coba ini dilakukan di kelas VII dengan jumlah siswa 37 orang. Pelaksanaan uji coba ini merupakan uji coba terakhir yang dilakukan peneliti untuk mengetahui tingkat efektif dari Lembar Kerja Siswa, layak atau tidaknya Lembar Kerja Siswa berbasis model penemuan terbimbing tersebut digunakan dalam proses pembelajaran. Pada awal pembelajaran, siswa terlebih dahulu diberikan Lembar Kerja Siswa yang akan digunakan dalam pembelajaran. Sebelum menggunakan Lembar Kerja Siswa, siswa diberi kesempatan untuk memahami petunjuk-petunjuk dalam menggunakan Lembar Kerja Siswa. Setelah itu, peneliti menjelaskan materi yang ada pada Lembar Kerja Siswa. Siswa mempelajari materi dan mencoba soal-soal latihan.

Dalam uji coba ini, peneliti adalah sebagai pengajar bersama oleh guru mata pelajaran. Saat pembelajaran di kelas, siswa mampu menggunakan Lembar Kerja Siswa dengan baik. Mereka juga berusaha mengerjakan soal dengan baik dan teliti. Setelah mengerjakan soal, pada setiap akhir materi siswa mengerjakan evaluasi materi untuk meningkatkan kemampuan dalam menyelesaikan yang berkaitan dengan materi yang telah dipelajari.

Posttest digunakan untuk melihat keefektifan Lembar Kerja Siswa yang digunakan oleh siswa. Soal *post test* terdiri dari 5 soal *essay*. Dari hasil *posttest* diketahui sebanyak 30 siswa tuntas dan 7 siswa lainnya belum tuntas. Dengan

demikian skor ketuntasan siswa menggunakan Lembar Kerja Siswa ini adalah 80,2 %, sehingga Lembar Kerja Siswa dikatakan efektif dengan klasifikasi baik.

4. *Desiminate* (Penyebaran)

Tujuan tahap ini adalah untuk melakukan tes validitas dan pemilihan secara kooperatif terhadap perangkat pembelajaran yang telah diujicobakan dan direvisi, kemudian disebarakan ke lapangan. Langkah yang dilakukan pada tahap ini adalah penyebaran perangkat pembelajaran untuk digunakan di sekolah. Namun pada penelitian ini tahap penyebaran hanya sampai pada guru matematika disekolah.

B. *Pembahasan Hasil Penelitian*

1. Pengembangan Lembar Kerja Siswa Berbasis Model Penemuan Terbimbing

Penelitian ini diawali dengan melihat gambaran lembar kerja siswa yang belum dikembangkan. Lembar kerja tersebut tidak menggunakan model pembelajaran penemuan terbimbing dalam artian bahwa LKS tersebut tidak memusatkan pada model pembelajaran, dengan demikian maka dikembangkan Lembar Kerja Siswa berbasis model penemuan terbimbing. Pengembangan Lembar Kerja Siswa dilakukan dengan menggunakan model pengembangan 4D. Menurut Emzir dalam bukunya yang berjudul Metodologi Penelitian Pendidikan Kuantitatif dan Kualitatif, model pengembangan 4D terdiri dari 4 tahap pengembangan yaitu *define* (pendefinisian), *design* (Perancangan), *development*

(Pengembangan) dan *deseminate* (Penyebaran) yang disarankan oleh Sivasailam, Thiagarajan, Dorothy S.Semmel, dan Melvyn I.Semmel.⁶¹

Penelitian pengembangan Lembar Kerja Siswa Berbasis Model Penemuan Terbimbing materi Segiempat kelas VII MTs Madani Alauddin ini bertujuan untuk mengetahui kevalidan, kepraktisan dan keefektifan Lembar Kerja Siswa yang dikembangkan.

2. Kevalidan Lembar Kerja Siswa Berbasis Model Penemuan Terbimbing materi Segiempat kelas VII MTs Madani Alauddin

Lembar Kerja Siswa yang valid digunakan haruslah melalui tahap penilaian oleh validator. Menurut Shoffan Shoffa, kriteria kevalidan suatu bahan ajar adalah jika $4 \leq M \leq 5 \rightarrow$ sangat valid, $3 \leq M < 4 \rightarrow$ valid, $2 \leq M < 3 \rightarrow$ kurang valid, $1 \leq M < 2 \rightarrow$ tidak valid, M adalah nilai rata-rata aspek atau rata-rata total. Kriteria yang digunakan untuk menyatakan bahwa bahan ajar dan perangkat pembelajaran memiliki derajat kevaliditas yang memadai adalah nilai rata-rata validitas untuk keseluruhan aspek minimal berada pada kategori cukup valid dan nilai validitas untuk setiap aspek minimal berada pada kategori valid. Jika tidak memenuhi kriteria tersebut, maka perlu dilakukan revisi berdasarkan saran dari para ahli atau dengan melihat kembali aspek-aspek yang nilainya kurang. Selanjutnya dilakukan validasi ulang lalu dianalisis kembali.⁶²

Hasil validasi oleh validator, yaitu pada Lembar Kerja Siswa yang dibuat pada kelayakan isi, memiliki keluasan materi, kedalaman materi dan penyajiannya

⁶¹Emzir, *Metodologi Penelitian Pendidikan Kuantitatif dan Kualitatif* (Cet. VIII; Jakarta: Rajawali Pers, 2015), h. 278

⁶²Shoffan Shoffa, dkk. "Pengembangan Buku Ajar Operation Research Model Plomp". *Jurnal yang dipublikasikan* (Universitas Muhammadiyah Surabaya, 2012). h. 17

sistematis. Masalah yang disajikan dalam LKS dapat mendorong siswa untuk membangun pengetahuannya sendiri, memuat pertanyaan-pertanyaan yang mengarahkan siswa untuk menemukan konsep, terdapat langkah-langkah yang membimbing siswa untuk menemukan suatu konsep, memberi kesempatan kepada siswa untuk mampu menganalisis suatu masalah yang disajikan, terdapat penilaian atau evaluasi berupa latihan soal untuk setiap kegiatan yang dilakukan siswa. Pada kelayakan isi skor dari kedua validator adalah 4,6 yang dapat dikatakan sangat valid karena berada pada interval $4 \leq M \leq 5$.

Selanjutnya pada kelayakan penyajian, penampilan sampul Lembar Kerja Siswa sangat menarik, desain isi Lembar Kerja Siswa juga menarik, komposisi dan pemilihan warnanya bagus, gambar dan ilustrasi yang diberikan menarik perhatian siswa, bentuk dan ukuran huruf mudah dibaca dan konsisten, penyajian Lembar Kerja Siswa juga lengkap mulai dari cover LKS, judul, tujuan pembelajaran, gambar, langkah-langkah kegiatan, dan nomor halaman. Pada kelayakan penyajian skor dari kedua validator adalah 4,654 yang dapat dikatakan sangat valid karena berada pada interval $4 \leq M \leq 5$.

Kemudian pada aspek kelayakan bahasa, struktur kalimat yang digunakan jelas dan sederhana, bahasa yang digunakan sesuai dengan EYD, bahasa yang digunakan komunikatif. Pada kelayakan bahasa skor dari kedua validator adalah 5 yang dapat dikatakan sangat valid karena berada pada interval $4 \leq M \leq 5$. Dari ketiga aspek yaitu kelayakan isi, kelayakan penyajian, dan kelayakan bahasa skor rata-rata yang didapat adalah 4,75 yaitu sangat valid.

Pembelajaran dengan menggunakan lembar kerja siswa dengan model penemuan terbimbing membuat siswa lebih aktif dan termotivasi dalam pembelajaran matematika. Lembar Kerja Siswa dengan model penemuan terbimbing memuat enam langkah yang mempermudah siswa dalam mempelajari materi Segiempat. Siswa menjadi semangat dan tertarik untuk mempelajarinya. Selain mempermudah proses pembelajaran, Lembar Kerja Siswa juga tidak membosankan karena memiliki banyak gambar.

3. Kepraktisan Lembar Kerja Siswa Berbasis Model Penemuan Terbimbing materi Segiempat kelas VII MTs Madani Alauddin

Kepraktisan suatu bahan ajar dapat diketahui melalui respon positif dari siswa dan guru. Kategori untuk respon positif siswa dengan cara mencocokkan hasil persentasi dengan kriteria yang ditetapkan. Kriteria respon siswa di adaptasikan dari Nurdin dengan ketentuan sebagai berikut: $RS < 0,5$ berarti sangat tidak positif, $0,5 \leq RS < 1,5$ berarti tidak positif, $1,5 \leq RS < 2,5$ berarti cukup positif, $2,5 \leq RS < 3,5$ berarti positif, $3,5 \leq RS$ berarti sangat positif. Kriteria yang ditetapkan untuk mengatakan bahwa para siswa dan guru memiliki respon positif adalah lebih dari 50% dari siswa memberi respon positif terhadap minimal 70% jumlah aspek yang ditanyakan. Respon positif siswa dan guru terhadap penggunaan bahan ajar dikatakan tercapai apabila kriteria respon positif siswa terpenuhi.⁶³

Peneliti melakukan uji coba pada siswa yang telah mempelajari materi dari Lembar Kerja Siswa yang dikembangkan. Para siswa yang dijadikan

⁶³ Nurdin, "Model Pembelajaran Matematika Yang Menumbuhkan Kemampuan Metakognitif Untuk Menguasai Bahan Ajar", *disertasi tidak dipublikasikan* (Surabaya:UNESA)

responden berjumlah 6 orang kemudian mengisi angket respon siswa yang telah disediakan oleh peneliti. Adapun hasil analisis dari respon siswa tentang lembar kerja siswa yang diujicobakan adalah LKS tersebut mendorong siswa untuk membangun pengetahuannya sendiri, memuat pertanyaan-pertanyaan yang mengarahkan siswa untuk menemukan konsep, memberi kesempatan kepada siswa untuk mampu menganalisis suatu masalah yang disajikan, memberi kesempatan kepada siswa untuk menyimpulkan materi yang dipelajarinya, memuat latihan-latihan yang dapat menguji seberapa jauh pemahaman siswa tentang materi, kalimat yang digunakan jelas dan mudah dipahami, bahasa yang digunakan sederhana dan mudah dimengerti, tampilan LKS sangat menarik sehingga membuat siswa senang mempelajari matematika. Kepraktisan Lembar Kerja Siswa dilihat dari angket respon siswa, dengan mengisi lembar angket respon siswa. Hasil pengisian angket respons siswa yaitu dengan rata-rata respon siswa adalah 3,8 berada pada interval $3,5 \leq RS$ dan berada pada kategori sangat positif. Persentase rata-rata 95,09%, angka tersebut berada pada interval $85\% \leq RS < 100\%$ dan berada pada kategori sangat positif.

Selain dari angket respon siswa, tingkat kepraktisan juga ditentukan dari angket respon guru. Adapun hasil analisis dari respon guru terhadap lembar kerja siswa yang diujicobakan adalah LKS yang digunakan sangat menarik, mudah digunakan dapat proses pembelajaran, prosedur pembelajaran dalam LKS mudah dipahami oleh siswa, LKS yang digunakan sesuai dengan alokasi waktu pembelajaran, gambar-gambar yang digunakan sesuai dengan materi, dapat menunjang pencapaian kemampuan penalaran siswa, soal-soal dalam LKS sesuai

untuk mengukur kompetensi pembelajaran, LKS ini sangat membantu guru dalam melaksanakan proses pembelajaran. Hasil pengisian angket respon guru yaitu dengan persentase rata-rata respon guru adalah 92,5%, angka tersebut berada pada interval $85\% \leq RS < 100\%$ dan berada pada kategori sangat positif. Dari hasil analisis dari respon guru dan respon siswa, dapat disimpulkan bahwa Lembar Kerja Siswa tersebut dapat dinyatakan praktis digunakan.

4. Keefektifan Lembar Kerja Siswa Berbasis Model Penemuan Terbimbing materi Segiempat kelas VII MTs Madani Alauddin

Keefektifan suatu bahan ajar dapat diketahui dengan melihat kemampuan pemahaman siswa melalui tes hasil belajar. Adapun kategorisasi standar untuk mendeskripsikan tingkat kemampuan pemahaman siswa yang ditetapkan oleh Depdiknas yaitu: Kemampuan 91%-100% atau skor 91-100 dikategorikan sangat tinggi, Kemampuan 75%-90% atau skor 75-90 dikategorikan tinggi, Kemampuan 60%-74% atau skor 60-74 dikategorikan sedang, Kemampuan 40%-59% atau skor 40-59 dikategorikan rendah, Kemampuan 0%-39% atau skor 0-39 dikategorikan sangat rendah.⁶⁴

Menurut Trianto untuk menentukan ketuntasan belajar siswa (individual) dapat dihitung dengan menggunakan persamaan : $KB = \frac{T}{T_1} \times 100\%$, KB = Ketuntasan Belajar, T = Jumlah skor yang diperoleh siswa, T_1 = Jumlah skor total. Analisis hasil belajar siswa diarahkan pada pencapaian hasil belajar secara individual atau klasik. Seorang siswa dikatakan tuntas dalam belajar jika

⁶⁴ Nurhusain, "Pengembangan Desain Pembelajaran Kooperatif Berbasis Kasus pada Siswa Kelas VII.3 SMP Negeri 1 Bontoramba", *Tesis tidak di Publikasikan* (Makassar : UNM, 2012) h.101.

memperoleh nilai minimal 75. Pembelajaran dikatakan tuntas secara klasikal jika minimal 75% siswa mencapai skor minimal 75.⁶⁵

Peneliti melakukan uji coba kelompok besar (uji coba lapangan) untuk melihat apakah Lembar Kerja Siswa yang dikembangkan efektif. Keefektifan Lembar Kerja Siswa yang dikembangkan dapat dilihat dengan memberikan tes hasil belajar kepada siswa berupa *posstest* setelah melakukan pembelajaran dengan menggunakan lembar kerja siswa yang dikembangkan.

Hasil post test dari ke 37 siswa, 30 siswa dinyatakan lulus (tuntas) dan 7 siswa dinyatakan tidak lulus (tidak tuntas). Ketuntasan belajar siswa adalah 80,19 dengan persentase ketuntasan siswa adalah 80,2% dengan klasifikasi positif. Hasil tersebut menunjukkan bahwa lembar kerja siswa yang dikembangkan efektif untuk digunakan.

C. Keterbatasan Penelitian

Tujuan dari penelitian ini adalah untuk menghasilkan LKS berbasis model penemuan terbimbing pada pokok bahasan Segiempat. Model pengembangan dalam penelitian ini menggunakan model 4D. Melalui prosedur pengembangan model 4-D tersebut dihasilkan LKS yang dikategorikan baik. Akan tetapi dalam penelitian pengembangan terdapat beberapa keterbatasan, antara lain:

1. Lembar Kerja Siswa ini hanya terfokus pada satu pokok bahasan saja yaitu Segiempat.

⁶⁵ Abdul Majid, "Pengembangan Modul Matematika pada Materi Garis dan Sudut Setting Pembelajaran Kooperatif Tipe Think Pair Share (TPS) untuk Siswa Kelas VII SMP", *Tesis tidak di Publikasikan* (Makassar : UNM, 2014) h.81.

2. Penelitian masih terbatas pada satu sekolah saja dengan jumlah siswa yang sedikit, belum dilakukan uji coba di sekolah yang berbeda.
3. Keterbatasan waktu sehingga uji coba tidak dilakukan secara tuntas dan pengambilan respons siswa serta *posttest* dilakukan di jam pelajaran lain.
4. Uji coba hanya dilaksanakan pada satu sekolah saja. Padahal karakteristik siswa pada setiap sekolah berbeda-beda, sehingga dampak penerapan perangkat bahan ajar matematika berbasis model penemuan terbimbing untuk memfasilitasi kemampuan penalaran pada pokok bahasan Segiempat belum tentu akan sama.



BAB V

PENUTUP

A. *Kesimpulan*

Berdasarkan penelitian dan pembahasan yang telah dipaparkan sebelumnya, diperoleh beberapa simpulan sebagai berikut:

1. Pengembangan lembar kerja siswa berbasis model penemuan terbimbing pada pokok bahasan segiempat kelas VII MTs Madani Alauddin dapat dikembangkan dengan menggunakan model pengembangan 4D.
2. Lembar kerja siswa berbasis model penemuan terbimbing pada pokok bahasan segiempat kelas VII MTs Madani Alauddin dikatakan valid dengan melihat hasil validasi dari validator yaitu kelayakan isi 4,6, kelayakan penyajian 4,5 dan kelayakan bahasa 5 dengan rata-rata total 4,75.
3. Lembar kerja siswa berbasis model penemuan terbimbing pada pokok bahasan segiempat kelas VII MTs Madani Alauddin dikatakan praktis dengan melihat hasil respon siswa yaitu 3,8 dengan persentase 95,09% dan angket respon guru yaitu 92,5% dengan klasifikasi sangat positif.
4. Lembar kerja siswa berbasis model penemuan terbimbing pada pokok bahasan segiempat kelas VII MTs Madani Alauddin dikatakan efektif dengan melihat ketuntasan belajar siswa yaitu 80,2% dengan kategori positif.

B. *Saran*

Berdasarkan penelitian yang dilakukan, peneliti memiliki beberapa saran yaitu

1. Lembar kerja siswa berbasis model pembelajaran penemuan terbimbing pada pokok bahasan segiempat kelas VII MTs Madani Alauddin ini perlu disempurnakan kembali, jika memang hal tersebut bermanfaat dan menghasilkan produk yang lebih berkualitas.
2. Perlu dikembangkan lembar kerja siswa untuk SMP/MTs pada materi yang lain yang disesuaikan dengan kebutuhan siswa serta kondisi sekolah masing-masing agar kegiatan pembelajaran dapat berlangsung efektif dan menyenangkan.
3. Diharapkan peneliti selanjutnya dapat melanjutkan tahap pengembangan 4-D sampai pada tahap penyebaran (*deseminate*), agar LKS yang dihasilkan lebih optimal. Karena dalam penelitian ini peneliti dibatasi oleh waktu dan biaya.

DAFTAR PUSTAKA

- Adawiah, Robiatul,dkk. *Pengembangan Lembar Kerja Siswa (LKS) Materi Pecahan Berbasis Metode Penemuan Terbimbing untuk Kelas VII Siswa SMP*.
- Amri, Sofan & Lif Khoiru. *Konstruksi Pengembangan Pembelajaran*. Jakarta : PT. Prestasi Pustakarya. 2010
- Amri, Sofan. *Pengembangan & Model Pembelajaran dalam Kurikulum 2013*. Jakarta : PT. Prestasi Pustakaraya. 2013
- Arief S, Sadiman. dkk. *Media Pendidikan*". Jakarta : Rajawali Pers. 2009
- Arif Tiro, Muhammad. *Cara Efekif Belajar Matematika*. Makassar: Andira Publisher. 2010
- Arikunto, Suharsimi. *Prosedur Penelitian*. Jakarta: PT Rineka Cipta. 2006
- Arsyad, Nurdin. *Model Pembelajaran Menumbuhkembangkan Kemampuan Metakognitif*. Makassar : Pustaka Refleksi. 2016
- Awandi Nopyan, Sugiarta. *Pengembangan Model Pengelolaan Program Pembelajaran Kolaboratif Untuk Kemandirian Anak Jalanan Di Rumah Singgah*. Bandung : Studi Terfokus PPS UPI. 2007
- Badaria Atnangar, Sitti. *Lembar Kerja Siswa*. Jakarta. 2015
- Damopolii, Muljono. *Pembangunan Karakter dan Budaya Akademik di Perguruan Tinggi*. Makassar : Alauddin University Press. 2014
- Departemen Agama Republik Indonesi. *Al-Qur'an dan Terjemahnya*. Bandung: PT. Sygma Examedia Arkanleema. 2009
- Departemen Agama RI. *Undang-undang Republik Indonesia Nomor 20 Tahun 2003*. Jakarta : Depdikbud. 2007
- Eggen, Paul & Kauchak, Don. *Strategie and Models for Teacher*. Boston : Pearson Education. 2012
- Emzir. *Metodologi Penelitian Pendidikan Kuantitatif dan Kualitatif*. Jakarta: Rajawali Pers. 2015.

- Faizah, Lailatul. *Pemanfaatan Bahan Ajar Lembar Kerja Siswa (LKS) untuk Meningkatkan Efektivitas Pembelajaran Pendidikan Agama Islam Kelas VII di SMP Negeri 3 Malang*. Malang: UIN Maulana Malik Ibrahim. 2010
- Farida, Aryani. *Pengembangan LKS untuk Metode Penemuan Terbimbing pada Pembelajaran Matematika Kelas VIII di SMP Negeri 18 Palembang*. 2011.
- Fatimah. *Matematika Asyik dengan Pemodelan*. Bandung: PT. Mizan Pustaka. 2009.
- Hamalik, Oemar. *Kurikulum dan Pembelajaran*. Jakarta: Bumi Aksara. 2001.
- Hosnan, M. *Pendekatan Saintifik dan Kontekstual dalam Pembelajaran Abad 21*. Bogor : Ghalia Indonesia. 2013
- Indawati. *Pengaruh Tugas Tambahan pada pembelajaran dengan Menggunakan LKS terhadap Prestasi Belajar Kimia pada Kelas II SMU Angkasa Maros*. Ujung Pandang : FPMIPA IKIP.1999
- Kadir, Abdul, dkk. *Dasar-dasar Pendidikan*. Jakarta: Kencana. 2012
- Kemendikbud. *Matematika Kelas VII SMP/MTs Edisi Revisi Semester 2*. Jakarta: Erlangga. 2014
- Kristianto, Dessy. *Pengembangan Media Pembelajaran Interaktif Melalui Media Macromedia Flash pada Materi Peluang di Kelas XI IPS SMA Negeri 1 Purbalingga*. Yogyakarta: Fakultas Matematika dan Ilmu Pengetahuan Alam. 2014.
- Majid, Abdul, *Perencanaan Pembelajaran Mengembangkan Standar Kompetensi guru*. Bandung: PT remaja Rosdakarya. 2008
- Mania, Sitti. *Asesmen Autentik untuk Pembelajaran aktif dan Kreatif Implementasi kurikulum 2013*. Makassar : Alauddin University Press. 2014
- Nurdin. “*Model Pembelajaran Matematika yang Menumbuhkan Kemampuan Metakognitif untuk Menguasai Bahan Ajar*”. Disertasi tidak dipublikasikan Surabaya: UNESA
- Nurhusain. *Pengembangan Desain Pembelajaran Kooperatif Berbasis Kasus pada Siswa Kelas VII.3 SMP Negeri 1 Bontoramba*. Makassar : UNM. 2012.
- Prastowo, *Panduan Kreatif Membuat Bahan Ajar Inovatif*. Yogyakarta: DIVA Press. 2012.

- Purnama Sari, Pika. *Pengembangan Lembar Kerja Siswa Berbasis Penemuan Terbimbing pada Materi Lingkaran Kelas VIII di SMP Negeri 4 Kota Bengkulu*. Bengkulu: Universitas Bengkulu. 2014
- Rif'atin, Ainur. *Pengembangan Pembelajaran Matematika dengan Memasukkan Nilai-nilai Islami pada Materi Pokok Bilangan Bulat Kelas IV MI Mambaul Ulum Terik Krian Sidorarjo, Skripsi*. Surabaya: Fakultas Ilmu Tarbiyah dan Keguruan. 2013.
- R, Widiharto. *Model-Model Pembelajaran Matematika SMP*. Yogyakarta: PPPG Matematika. 2004.
- Rohman, Arif. *Memahami Ilmu Pendidikan*. Yogyakarta : CV Aswaja Presindo. 2013
- Roestiyah. *Strategi Belajar Mengajar*. Jakarta: Bina Aksara, 2001
- Sanjaya, Wina. *Strategi Pembelajaran Berorientasi Standar Pendidikan*. Jakarta : Kencana, 2009.
- Setyosari, Punaji. *Metode Penelitian Pendidikan dan Pengembangan*. Jakarta: Kencana Prenada Media Group. 2012
- Shoffa, Shoffan.dkk. *Pengembangan Buku Ajar Operation Research Model Plomp*. Universitas Muhammadiyah Surabaya. 2012.
- Suardi, Moh. *Belajar dan Pembelajaran*. Yogyakarta: Deepublish, 2015.
- Sugiyono. *Metode Penelitian Pendidikan Pendekatan Kuantitatif, Kualitatif, dan R&D*. Bandung: Alfabeta. 2014
- Suparman, Atwi. *Disain Pembelajaran*. Jakarta : Universitas Negeri Jakarta. 2010
- Thoha, Chabib. *Teknik Evaluasi Pendidikan*. Jakarta: PT Raja Grafindo Persada. 1994
- Trianto. *Mendesain Model Pembelajaran Inovatif – Progresif*. Jakarta : Kencana 2012
- Van De Walle, Jhon A. *Elementary and Middle School Mathematics*. Virginia: Virginia Commonwealth University. 2007
- Wahyu, Utami, Niken & Jailani, “Permasalahan Penyusunan Perangkat Pembelajaran Matematika”. <http://www.google.co.id/url?sa=t&rct=j&q=&esrc=s&source=web&cd=4&cad=rja&uact=8&ved=0CDIQFjAD&url=http%3A>

<https://eprints.uny.ac.id/8516/1/FP%2520%252064.pdf&ei=agO5VKOPGszuAT3moKYAw&usg=AFQjCNHAWaFMdKQMShr7T3ID8RrVImKsw&bvm=bv.83829542,d.c2E> (24 Oktober 2016)



UNIVERSITAS ISLAM NEGERI
ALAUDDIN
M A K A S S A R

DAFTAR RIWAYAT HIDUP



Ratnawati lahir di Lantang Kabupaten Takalar, pada tanggal 24 Mei 1995, anak ketiga dari tiga bersaudara dari pasangan suami istri M. Dg Taba dan B. Dg Sangnging, memulai pendidikannya dengan memasuki jenjang pendidikan formal di SDN No 15 Lantang di Kabupaten Takalar pada tahun 2001, selama 6 tahun dan selesai tahun 2007 dan melanjutkan pendidikan ke jenjang SMP Negeri 4 Takalar dan selesai tahun 2010. Pada tahun yang sama penulis melanjutkan pendidikan di Sekolah Menengah Atas (SMA) Negeri 3 Takalar, selama tiga tahun dan selesai pada tahun 2013. Kemudian melanjutkan pendidikan ke Universitas Islam Negeri (UIN) Alauddin Makassar di Fakultas Tarbiyah dan Keguruan Jurusan Pendidikan Matematika. Selama kuliah penulis aktif di HMJ pendidikan Matematika.

UNIVERSITAS ISLAM NEGERI
ALAUDDIN
M A K A S S A R