

**FAKTOR-FAKTOR YANG BERHUBUNGAN DENGAN
LOYALITAS PASIEN UMUM PADA INSTALASI RAWAT
JALAN DI RSUD HAJI MAKASSAR TAHUN 2019**



SKRIPSI

Diajukan Untuk Memenuhi Salah Satu Syarat Meraih Gelar Sarjana
Kesehatan Masyarakat Fakultas Kedokteran Dan Ilmu Kesehatan
UIN Alauddin Makassar

OLEH:

SITI HARYANTI

70200115076

**JURUSAN KESEHATAN MASYARAKAT
FAKULTAS KEDOKTERAN DAN ILMU KESEHATAN
UNIVERSITAS ISLAM NEGERI ALAUDDIN MAKASSAR**

2019

PERNYATAAN KEASLIAN SKRIPSI

Mahasiswa yang bertanda tangan di bawah ini :

Nama : Siti Haryanti
NIM : 70200115076
Tempat/ Tgl. Lahir : Maroangin/ 07 Februari 1997
Prodi : Kesehatan Masyarakat
Peminatan : Manajemen Rumah Sakit
Fakultas : Kedokteran dan Ilmu Kesehatan
Alamat : Jln. Sultan Alauddin 2 Pa' bentengan 1 no.2
Judul : Faktor-Faktor yang Berhubungan Dengan Loyalitas Pasien
Umum Pada Instalasi Rawat Jalan di RSUD Haji Makassar
Tahun 2019

Menyatakan dengan sesungguhnya dan penuh kesadaran bahwa skripsi ini benar adalah karya sendiri. Jika dikemudian hari terbukti bahwa ia merupakan duplikat, tiruan, plagiat, atau dibuat oleh orang lain, sebagian atau seluruhnya, maka skripsi dan gelar diperoleh karenanya batal demi hukum.

Samata-Gowa, Desember 2019

Penyusun,



SITI HARYANTI
NIM. 70200115076

PENGESAHAN SKRIPSI

Skripsi yang berjudul, "**Faktor-Faktor yang Berhubungan Dengan Loyalitas Pasien Umum Pada Instalasi Rawat Jalan di RSUD Haji Makassar Tahun 2019**", yang disusun oleh **Siti Haryanti, NIM: 70200115076**, Mahasiswa Jurusan Kesehatan Masyarakat Fakultas Kedokteran dan Ilmu Kesehatan Universitas Islam Negeri Alauddin Makassar, telah diuji dan dipertahankan dalam sidang skripsi yang diselenggarakan pada hari Senin, 09 Desember 2019, dinyatakan telah dapat diterima sebagai salah satu syarat untuk memperoleh gelar Sarjana Kesehatan Masyarakat.

Samata-Gowa, 09 Desember 2019 M
12 Rabiul Akhir 1441 H

DEWAN PENGUJI

Ketua	: Dr. dr. Syatirah, Sp. A. M.Kes	(.....)
Sekretaris	: Abd. Majid HR Lagu, SKM., M.Kes	(.....)
Pembimbing I	: Muhammad Rusmin, SKM., MARS	(.....)
Pembimbing II	: Sukfitrianty Syahrir, SKM., M.Kes	(.....)
Penguji I	: Syahratul Aeni, SKM., M.Kes	(.....)
Penguji II	: Prof. Dr. Hj.Muliaty Amin., M.Ag	(.....)

Diketahui Oleh:

Dekan Fakultas Kedokteran dan Ilmu Kesehatan
UN Alauddin Makassar

Dr. dr. Syatirah, Sp. A. M.Kes
NIP. 19800701 200604 2 002

KATA PENGANTAR

بِسْمِ اللَّهِ الرَّحْمَنِ الرَّحِيمِ

الْحَمْدُ لِلَّهِ رَبِّ الْعَالَمِينَ وَبِهِ نَسْتَعِينُ عَلَى أُمُورِ لَدُنِّيَا وَالدِّينِ وَالصَّلَاةِ وَالسَّلَامِ عَلَيَّ مُحَمَّدًا عَبْدَهُ وَرَسُولَهُ أَمَا بَعْدُ...

Puji syukur kehadirat Allah swt. atas segala limpahan Berkah, Rahmah dan Hidayah-Nya, sehingga penulisan skripsi ini dapat diselesaikan. Salam dan Shalawat atas junjungan Nabi Muhammad saw. yang menghantarkan manusia dari zaman jahiliyah menuju zaman peradaban saat ini, sehingga melahirkan insan-insan muda yang berwawasan serta berakhlak mulia. Telah banyak kisah yang terukir dalam rangkaian perjalanan mengarungi waktu dalam rangka penyusunan tugas akhir ini. Episode suka dan duka terangkum dalam kisah ini sebagai bentuk harapan, kenangan, dan tantangan.

Penulis menyadari bahwa skripsi ini dapat terselesaikan atas bantuan berbagai pihak, yang bukan saja dengan kerelahan waktu dan tenaga membantu penulis, juga dengan segenap hati, jiwa dan cinta yang tulus yang insyallah hanya hanya terbalas oleh-nya. Untuk itu, penulis mengucapkan terima kasih yang tak terhingga kepada ayahanda Hasan Cumang dan ibunda Haliati atas kasih sayang yang tak terhingga, dukungan yang tak kenal lelah dan senantiasa memberikan doa restu serta bantuan moril maupun material sehingga penulis dapat menyelesaikan studi di bangku kuliah. Semoga persembahan penyelesaian tugas akhir ini dapat menjadi kebanggaan dan kebahagiaan bagi semua orang.

Penghargaan setinggi-tingginya dan ucapan terima kasih banyak disampaikan dengan hormat atas bantuan semua pihak terutama kepada :

1. Rektor Universitas Islam Negeri Alauddin Makassar, Prof. Dr. H. Hamdan Juhannis, MA.,Ph.D., Wakil Rektor I UIN Alauddin Makassar, Prof. Dr.

Mardan, M.Ag., Wakil Rektor II UIN Alauddin Makassar, Dr. Wahyuddin, M.Hum., Wakil Rektor III UIN Alauddin Makassar, Prof. Dr. Darussalam M.Ag., Wakil Rektor IV UIN Alauddin Makassar, Dr. H. Kamaluddin Abunawas, M.Ag.

2. Dekan Fakultas Kedokteran dan Ilmu Kesehatan Universitas Islam Negeri Alauddin Makassar, Dr. dr. Syatirah Djalaluddin, Sp.A, M.Kes., Wakil Dekan I, Dr. Hj. Gemy Nastity Handayany., S.Si., M.Si., Apt. Wakil Dekan II, Dr. H.M. Fais Satrianegara, S.KM., MARS., Wakil Dekan III, Prof. Dr. Mukhtar Lutfi, M..Pd.
3. Abd. Majid Hr.Lagu, SKM.,M.Kes, selaku Ketua Jurusan Kesehatan Masyarakat dan Sukfitrianty Syahrir, SKM., M.Kes, selaku sekretaris Jurusan Kesehatan Masyarakat Fakultas Kedokteran dan Ilmu Kesehatan Universitas Islam Negeri Alauddin Makassar.
4. Muhammad Rusmin, SKM, MARS, dan Sukfitrianty Syahrir., SKM.,M.Kes, sebagai pembimbing yang dengan penuh kesabaran telah memberikan bimbingan, koreksi dan petunjuk dalam penyelesaian skripsi ini.
5. Syahratul Aeni, SKM., M.Kes dan Prof. Dr. Muliaty Amin, M.Ag, sebagai penguji yang telah banyak memberikan masukan kepada penulis dalam menyelesaikan skripsi ini.
6. Bapak dan Ibu Dosen Prodi Kesehatan Masyarakat Fakultas Kedokteran dan Ilmu Kesehatan Universitas Islam Negeri Alauddin Makassar yang telah memberikan ilmu yang bermanfaat selama proses studi. Serta segenap staf Tata Usaha di Fakultas Kedokteran dan Ilmu Kesehatan Universitas Islam Negeri Alauddin Makassar yang banyak berjasa dalam

proses penyelesaian administrasi selama perkuliahan hingga penyelesaian skripsi ini.

7. Direktur, staf, dan kepala ruangan, RSUD Haji Makassar yang telah memberikan izin dan dukungan dalam proses penelitian serta partisipasinya dalam penyusunan skripsi ini.
8. Sahabat-sahabat terbaikku yang telah memberi motivasi, semangat dan membantu penulis dalam proses studi ini yaitu Jumriati Azis, Reski Nirwana, Titi Anggriati, Jumriati, Indriani Aprianti, Samra Basri dan Lain-lain.
9. Teman-teman seperjuangan Kesmas B dan Peminatan MRS, serta seluruh keluarga besar Jurusan Kesehatan Masyarakat angkatan 2015 (COVIVERA 2015) yang selalu setia dan selalu tetap solid.
10. Serta semua pihak yang telah membantu dalam menyelesaikan skripsi ini yang tidak dapat penulis sebutkan satu persatu.

Akhirnya, penulis berharap semoga hasil penelitian ini dapat memberi manfaat bagi kita semua.

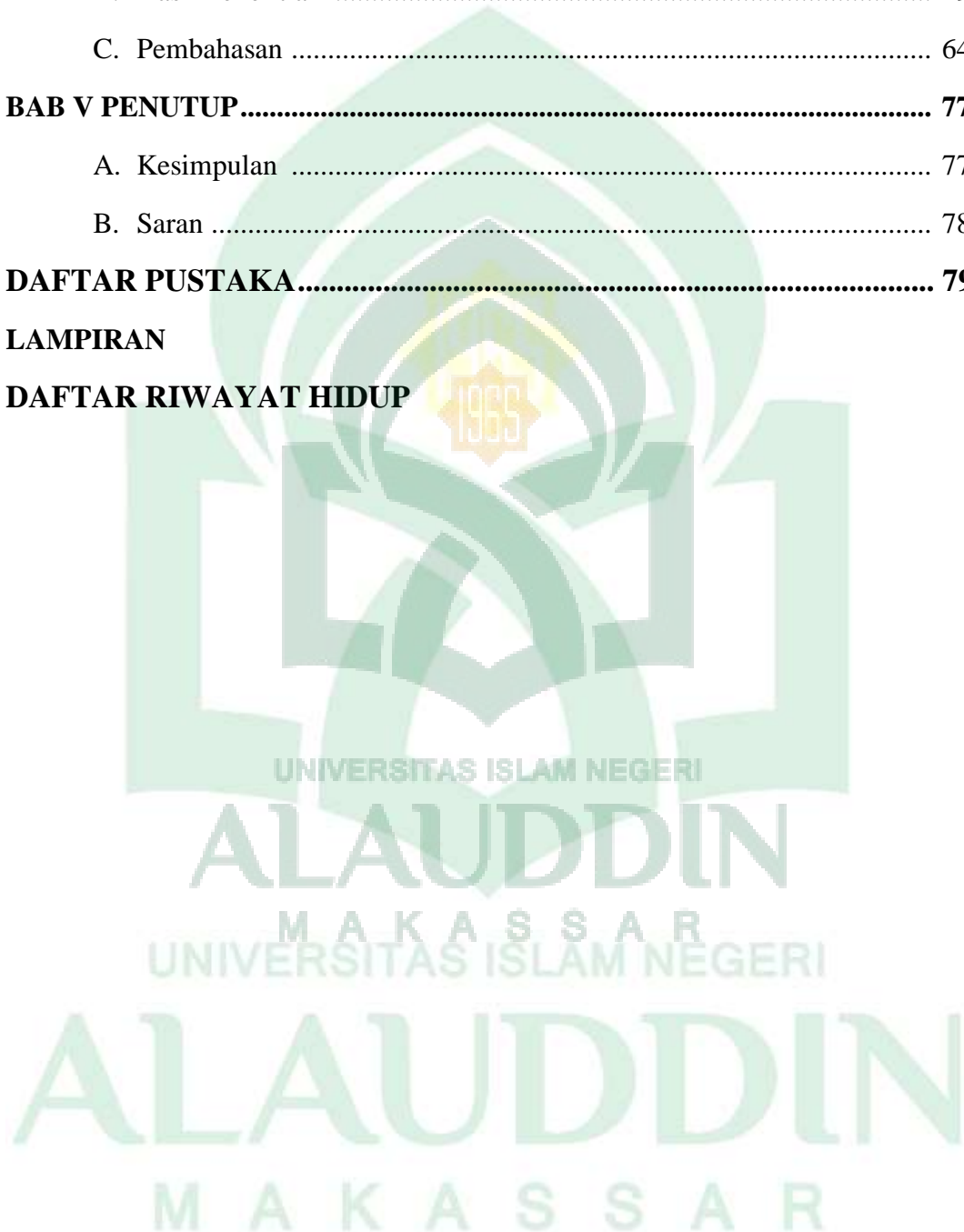
Gowa, Desember 2019

Penyusun

DAFTAR ISI

KATA PENGANTAR.....	i
DAFTAR ISI.....	iv
BAB I PENDAHULUAN.....	1
A. Latar Belakang.....	1
B. Rumusan Masalah.....	3
C. Hipotesis.....	4
D. Defenisi Operasional dan Kreteria Objektif.....	4
E. Kajian Pustaka.....	7
F. Tujuan Penelitian.....	11
G. Manfaat Penelitian.....	11
BAB II TINJAUAN TEORITIS.....	13
A. Instalasi Rawat Jalan.....	13
B. Pelayanan Rawat Jalan Dari Perspektif Pelanggan.....	14
C. Perilaku Konsumen Jasa.....	15
D. Tinjauan Tentang Loyalitas.....	17
E. Faktor-faktor Yang Berhubungan Dengan Loyalitas.....	23
F. Kerangka Teori.....	40
G. Kerangka Konsep.....	41
BAB III METODOLOGI PENELITIAN.....	42
A. Jenis dan Lokasi Penelitian.....	42
B. Populasi dan Sampel Penelitian.....	42
C. Instrumen Penelitian.....	43
D. Metode Pengumpulan Data.....	44
E. Teknik Pengelohan Data dan Analisis Data.....	44

BAB IV HASIL DAN PEMBAHASAN.....	46
A. Gambaran Umum Lokasi Penelitian	46
B. Hasil Penelitian	49
C. Pembahasan	64
BAB V PENUTUP.....	77
A. Kesimpulan	77
B. Saran	78
DAFTAR PUSTAKA.....	79
LAMPIRAN	
DAFTAR RIWAYAT HIDUP	



DAFTAR LAMPIRAN

- Lampiran 1 Cara Menentukan Kriteria Objektif
- Lampiran 2 Kuesioner Penelitian
- Lampiran 3 Hasil Analisis SPSS Univariat dan Bivariat
- Lampiran 4 Surat Izin Pengambilan Data Awal
- Lampiran 5 Surat Permohonan Izin Penelitian
- Lampiran 6 Surat Izin Penelitian
- Lampiran 7 Surat Keterangan Selesai Penelitian
- Lampiran 8 Dokumentasi



FAKTOR FAKTOR YANG BERHUBUNGAN DENGAN LOYALITAS PASIEN UMUM PADA INSTALASI RAWAT JALAN DI RSUD HAJI MAKASSAR TAHUN 2019

¹ *Siti Haryanti*, ² *M. Rusmin*, ³ *Sukhfitrianty Syahrir*
^{1,2,3} *Bagian Manajemen Rumah Sakit, Jurusan Kesehatan Masyarakat, FKIK UIN
Alauddin Makassar*

sitikharyanti@gmail.com

ABSTRAK

Loyalitas pasien merupakan sikap pasien yang menggambarkan kesetiaannya terhadap rumah sakit, ketika rumah sakit memberikan janji sesuai dengan apa yang diharapkan pasien, pasien akan merasa puas dan akan melakukan kunjungan ulang secara terus menerus. Tujuan dalam penelitian ini adalah untuk mengetahui faktor-faktor yang berhubungan dengan loyalitas pasien umum pada instalasi rawat jalan di RSUD Haji Makassar. Jenis penelitian yang digunakan adalah penelitian *kuantitatif* dengan menggunakan rancangan penelitian potong lintang (*cross sectional study*). Penelitian dilakukan di instalasi rawat jalan RSUD Haji Makassar pada tanggal 11 September sampai 2 November 2019. Populasi dari penelitian ini sebanyak 543 pasien, sampel diambil sebanyak 228 dengan menggunakan rumus slovin, dengan teknik pengambilan sampel *random sampling*. Pengumpulan data dilakukan dengan membagikan kuesioner kepada pasien umum pada instalasi rawat jalan di RSUD Haji Makassar. Hasil penelitian menunjukkan bahwa ada hubungan bermakna antara *reliability* (kehandalan), *responsiveness* (daya tanggap), *assurance* (jaminan), *emphaty* (empati), *tangibles* (bukti langsung), dan kepuasan pasien dengan nilai $p (0.000) \leq 0.05$ terhadap loyalitas pasien umum pada instalasi rawat jalan di RSUD Haji Makassar, sedangkan tidak ada hubungan bermakna antara citra rumah sakit dengan nilai $p (0.853) \geq 0.05$ terhadap loyalitas pasien umum pada instalasi rawat jalan di RSUD Haji Makassar Tahun 2019. Disarankan kepada rumah sakit supaya lebih meningkatkan kualitas pelayanannya sehingga memberikan persepsi yang baik kepada pasien. Rumah sakit perlu memberikan perhatian khusus terhadap kualitas pelayanan di rumah sakit khususnya pada instalasi rawat jalan yang masih dianggap belum optimal seperti kehandalan, daya tanggap dan sikap petugas dalam melayani pasien. Karena bagaimanapun juga hal yang paling berkaitan dengan rumah sakit yaitu kualitas pelayanan, keberhasilan suatu rumah sakit salah satunya melalui pasien. Kepuasan dan loyalitas pasien dapat mereka dapatkan dari pelayanan dan manfaat yang mereka terima dari pihak rumah sakit.

Kata Kunci : Loyalitas Pasien, Kualitas Pelayanan, Citra Rumah Sakit, Kepuasan Pasien

**FACTORS INFLUENCING THE LOYALTY OF GENERAL PATIENTS
TO THE OUTPATIENT CARE UNIT OF RSUD HAJI MAKASSAR IN
2019**

¹ Siti Haryanti,²M. Rusmin,³Sukhfitrianty Syahrir

*^{1,2,3}Hospital Management, Public Health Department, Faculty of
Medicine and Health Sciences of Alauddin State Islamic
University of Makassar*

sitikharyanti@gmail.com

ABSTRACT

Patient's loyalty is an attitude displayed by a hospital's patients that reflect their satisfaction level over the promises that a hospital makes. The service satisfaction will determine patients' decision to pay the hospital a visit when an opportunity comes. This research aims to understand the factors influencing general patient's loyalty to the Outpatient Care of RSUD Haji Makassar. In investigating the issue, this research uses a quantitative approach with a cross-sectional study design. The research took place in RSUD Haji Makassar from 11 September to 2 November 2019 by recruiting 228 samples who were selected from 543 population by using random sampling technique and Slovin formula. The data were acquired by distributing questionnaires to patients at the Outpatient Care Unit of RSUD Haji Makassar. The results of data analysis show a meaningful correlation between the reliability, responsiveness, assurances, empathy, tangible evidence and patient's satisfaction as indicated by a value of $p (0.853) \geq 0.05$ against the patient's loyalty. Drawing on the results, this research suggests that the hospital improve the quality of their service, particularly of the Outpatient Care Unit, to build a better patient's perspective of the hospital. Hospital's reliability, responsibility, and staff's attitude are inevitably the determining factors to patient's satisfaction. Therefore, a hospital can earn patient's loyalty through their service and benefits that they offer to them.

Keywords: patient's loyalty, service quality, hospital images, patient's satisfaction

ALAUDDIN
M A K A S S A R

BAB I

PENDAHULUAN

A. Latar Belakang

Dunia Internasional berlomba-lomba meningkatkan fasilitas dan kualitas pelayanan dengan indikator AHH (Angka Harapan Hidup) agar ranking kesehatan di Negara mereka tidak berada di urutan paling terbawah dan bisa dianggap sebagai negara miskin. AHH semakin tinggi apabila kondisi sosial ekonomi Negara semakin baik, sebaliknya Negara mempunyai kondisi sosial ekonomi buruk mempunyai AHH rendah (Suryadi, 2008).

Menurut *Population Reference Bureau (PRB)* pada *World Population Data Sheet (2010)* mengemukakan bahwa angka harapan hidup Indonesia berada di peringkat terbawah ke dua setelah Filipina. Singapura menduduki peringkat ke-5 di dunia dengan angka 82,3 %, Thailand menduduki peringkat ke-79 dengan angka 74,0 %, Malaysia menduduki peringkat ke-81 dengan angka 73,9 %. Indonesia menduduki peringkat ke-117 dengan angka 69.5 % dari 192 negara dan berada di atas Philipina dengan peringkat ke-118 dengan angka 69.4%. Indonesia memiliki peringkat terbawah ke dua setelah Philipina yang berarti pemerintah harus selalu waspada dan berkewajiban untuk selalu meningkatkan kualitas pelayanan di bidang kesehatan. Tertinggalnya angka harapan hidup negara Indonesia menyebabkan pelayanan di bidang kesehatan dianggap penting.

Menurut Arisandy (2015) bahwa Pelayanan kesehatan yang ada di Indonesia harus segera ditangani, mengingat tuntutan serta permasalahan kesehatan dari waktu ke waktu semakin kompleks. Sedangkan menurut Widadi & Wadji (2015) dengan meningkatnya kualitas pelayanan maka kepuasan pasien juga akan meningkat dan loyalitas pasien akan tercipta. Persaingan yang timbul dengan maraknya rumah sakit swasta baru dan berkembangnya rumah sakit

pemerintah sebenarnya berdampak positif bagi pengguna rumah sakit karena menjadikannya memilih banyak pilihan. Namun di sisi lain menimbulkan banyak persaingan ketat antar rumah sakit yang memaksa untuk saling berlomba menjadi yang terbaik. Hal ini dilakukan dalam rangka mendapatkan loyalitas pelanggan (Widadi & Wadji, 2015).

Rumah sakit memiliki berbagai macam pelayanan yang dapat diunggulkan untuk mempertahankan loyalitas pasien. Salah satu jenis pelayanan di rumah sakit yaitu pelayanan rawat jalan. Pelayanan rawat jalan menjadi perhatian utama manajemen rumah sakit karena jumlah pasien rawat jalan lebih banyak dibandingkan dengan perawatan yang lain. Perawatan rawat jalan dapat mendatangkan keuntungan finansial bagi rumah sakit. Persaingan yang semakin ketat akhir-akhir ini menuntut sebuah lembaga untuk selalu memanjakan pelanggan dengan memberikan pelayanan terbaik (Supartaningsih 2017).

Faktor-faktor yang mempengaruhi loyalitas pasien berdasarkan penelitian sebelumnya menurut Parasuraman (1988) dalam M. Sari (2018) faktor faktor yang mempengaruhi loyalitas pasien dapat ditinjau dari lima dimensi kualitas pelayanan yang meliputi *reliability* (kehandalan), *responsiveness* (daya tanggap), *assurance* (jaminan), *emphaty* (empati), dan *tangibles* (bukti langsung).

Menurut Sharon, L. G., & Santoso, S. B. (2017) faktor yang mempengaruhi loyalitas pasien yang paling berpengaruh yaitu kualitas layanan dan fasilitas di rumah sakit. Dalam David, Dewanto, & Rochman, (2014) mengatakan bahwa ada hubungan antara loyalitas pasien dengan kualitas layanan dan citra rumah sakit.

RSUD Haji Makassar Provinsi Sulawesi Selatan merupakan salah satu rumah sakit milik pemerintah Sulawesi Selatan yang berlokasi di Jln. Daeng Ngeppe No.14 Kelurahan Jongaya, Kecamatan Tamalate, Kota Makassar. Rumah

sakit ini merupakan rumah sakit tipe B dengan visi “*Menjadi rumah sakit pendidikan islami, terpercaya, terbaik, dan pilihan utama di Sulawesi Selatan Tahun 2020*” RSUD Haji Makassar ditantang untuk dapat menjadi rumah sakit pilihan masyarakat di Makassar dan sekitarnya. Di tengah-tengah persaingan yang ada, rumah sakit harus dapat lebih meningkatkan kemampuannya dalam upaya menciptakan kepuasan pasien.

Berdasarkan data rekam medik jumlah kunjungan rawat jalan RSUD Haji Makassar pada tahun 2014 sampai tahun 2016 mengalami penurunan jumlah kunjungan pasien yang berjumlah 32.496 menjadi 26.539 pasien, kemudian pada tahun 2017 mengalami peningkatan menjadi 27.989 pasien, dan terakhir pada tahun 2018 mengalami penurunan yang berjumlah 25.427 pasien. Dari data kita bisa melihat jumlah kunjungan ulang dari tahun 2014 sampai tahun 2018 RSUD Haji Makassar angka kunjungan rawat jalan cenderung fluktuatif.

Kondisi menurunnya jumlah kunjungan pasien umum pada instalasi rawat jalan RSUD Haji Makassar menjadi permasalahan yang harus diperhatikan oleh pihak rumah sakit karena menurunnya loyalitas pasien dapat menyebabkan menurunnya angka kunjungan pasien. Jumlah pasien yang menurun akan berpengaruh terhadap pemasukan/*income* RSUD Haji Makassar. Berdasarkan latar belakang yang telah dipaparkan maka penulis tertarik untuk melakukan penelitian mengenai faktor-faktor yang berhubungan dengan loyalitas pasien umum pada instalasi rawat jalan di RSUD Haji Makassar Tahun 2019.

B. Rumusan Masalah

Berdasarkan latar belakang tersebut maka rumusan masalahnya adalah apa saja yang menjadi faktor-faktor yang berhubungan dengan loyalitas pasien umum pada instalasi rawat jalan di RSUD Haji Makassar tahun 2019.

C. Hipotesis

1. Hipotesis 0 (H_0)

Hipotesis 0 (H_0) pada penelitian ini adalah:

- a. Tidak ada hubungan antara kualitas layanan dengan loyalitas pasien umum pada instalasi rawat jalan di RSUD Haji Makassar tahun 2019.
- b. Tidak ada hubungan antara kepuasan pasien dengan loyalitas pasien umum pada instalasi rawat jalan di RSUD Haji Makassar tahun 2019.
- c. Tidak ada hubungan antara citra rumah sakit dengan loyalitas pasien umum pada instalasi rawat jalan di RSUD Haji Makassar tahun 2019.

2. Hipotesis a (H_a)

Hipotesis a (H_a) pada penelitian ini adalah:

- a. Ada hubungan antara kualitas layanan dengan loyalitas pasien umum pada instalasi rawat jalan di RSUD Haji Makassar tahun 2019.
- b. Ada hubungan antara kepuasan pasien dengan loyalitas pasien umum pada instalasi rawat jalan di RSUD Haji Makassar tahun 2019.
- c. Ada hubungan antara citra rumah sakit dengan loyalitas pasien umum pada instalasi rawat jalan di RSUD Haji Makassar tahun 2019.

D. Definisi Operasional dan Kriteria Objektif

1. Variabel Dependen

- a. Loyalitas Pasien

Loyalitas pasien yang dimaksud dalam penelitian ini adalah suatu sikap pasien yang menggambarkan kesetiaannya terhadap rumah sakit, ketika rumah sakit memberikan janji sesuai dengan apa yang diharapkan pasien, pasien akan merasa puas dan akan melakukan kunjungan ulang secara terus menerus.

Loyalitas pasien dalam penelitian ini diukur dengan menggunakan jenjang ordinal dalam 5 tingkatan, sangat setuju, setuju, netral, tidak setuju, dan sangat tidak setuju. Dimana kriteria objektif sebagai berikut :

Loyal = jika jawaban reponden $> 60\%$

Tidak loyal = jika jawaban responden $< 60\%$

2. Variabel Independen

a. Kualitas layanan

Kualitas pelayanan yang dimaksud dalam penelitian ini adalah yang dirasakan oleh responden terhadap kegiatan pelayanana yang diberikan oleh pihak rumah sakit apakah telah memenuhi keinginan, harapan dan kebutuhan pasien yang ditinjau dari lima dimensi pelayanan yaitu *reliability* (kehandalan), *responsiveness* (daya tanggap), *assurance* (jaminan pelayanan), *emphaty* (sikap petugas) dan *tangibles* (bukti langsung).

Kualitas layanan dalam penelitian ini diukur dengan menggunakan jenjang ordinal dalam 5 tingkatan sangat setuju, setuju, netral, tidak setuju, dan sangat tidak setuju. Dimana kriteria objektif sebagai berikut :

Baik = jika jawaban responden $> 60\%$

Tidak baik = jika jawaban responden $< 60\%$

b. Kepuasan pasien

Kepuasan pasien yang dimaksud dalam penelitian ini adalah pasien atau responden merasakan perasaan senang atau kecewa yang muncul setelah membandingkan kinerja para staf atau pegawai rumah sakit.

kepuasan pasien dalam penelitian ini diukur dengan menggunakan jenjang ordinal dalam 5 tingkatan, sangat setuju, setuju, netral, tidak setuju, dan sangat tidak setuju. Dimana kriteria objektifnya sebagai berikut :

Puas = jika jawaban responden $> 60\%$

Tidak puas = jika jawaban responden $< 60\%$

c. Citra rumah sakit

Citra rumah sakit yang dimaksud dalam penelitian ini adalah bagaimana pendapat responden tentang *brand image*, kesan, keyakinan serta apa yang dirasakan pasien ketika mendengar atau melihat rumah sakit tersebut. Citra rumah sakit pasien dalam penelitian ini diukur dengan menggunakan jenjang ordinal dalam 5 tingkatan, sangat setuju, setuju, netral, tidak setuju, dan sangat tidak setuju. Dimana kriteria objektifnya sebagai berikut :

Baik = jika jawaban responden $> 60\%$

Tidak baik = jika jawaban responden $< 60\%$



E. Kajian Pustaka

Tabel 1.1
Kajian Pustaka

No.	Nama Peneliti	Judul Penelitian	Variabel	Jenis Penelitian	Sampel	Hasil
1.	David, Aryo Dewanto, Fatchur rochman. Tahun 2014	Pengaruh <i>brand image</i> terhadap <i>perceived service quality</i> , kepuasan dan loyalitas.	Brand image terhadap <i>perceived service quality</i> , dan loyalitas pada pasien instalasi rawat jalan.	Kuantitatif koresasional dengan pendekatan <i>cross sectional</i>	Sampel sejumlah 109 pasien di instalasi rawat jalan.	Nilai R-square menunjukkan bahwa <i>brand image</i> mempengaruhi masing-masing variabel lainnya yaitu pengaruh <i>brand image</i> terhadap kualitas layanan 57%, kepuasan 58,8%, dan loyalitas 70,1%.
2.	Suci Sri Rejeki. Tahun 2015	Pengaruh kualitas pelayanan dan kepuasan pasien terhadap loyalitas	Kualitas pelayanan, kepuasan pasien, citra rumah sakit	Kuantitatif	Sampel pada penelitian ini sebanyak 100 pasien.	Variabel kualitas layanan $p = 0,033$, kepuasan pasien $p = 0,002$, citra rumah sakit $p = 0,000$. Kesimpulan dari penelitian bahwa kualitas layanan, kepuasan pasien dan citra rumah sakit

No.	Nama Peneliti	Judul Penelitian	Variabel	Jenis Penelitian	Sampel	Hasil
		pasien dengan citra rumah sakit sebagai variabel intervening (studi pada RSUD Mayjen H.A Thalib Kabupaten Kerinci)	dan loyalitas pasien.			berpengaruh positif terhadap loyalitas pasien umum RSUD Mayjen H.A Thalib Kabupaten Kerinci.
3.	Ivani Ridwan, Fitria Saftarina. Tahun 2015	Pelayanan fasilitas kesehatan: faktor kepuasan dan loyalitas pasien	Fasilitas, kepuasan pasien dan loyalitas pasien.	Kualitatif	Menggunakan teori yang ada sebagai bahan penjas.	Hasil penelitian Dapat disimpulkan bahwa pelayanan yang diberikan pada fasilitas kesehatan akan berdampak positif secara signifikan terhadap kepuasan dan loyalitas pasien.

No.	Nama Peneliti	Judul Penelitian	Variabel	Jenis Penelitian	Sampel	Hasil
4.	Lyrissa Gisela Sharon, Suryono Budi Santoso, Tahun 2017.	Analisis pengaruh kualitas layanan, fasilitas, Citra rumah sakit, kepuasan pasien dalam rangka Meningkatkan loyalitas pasien.	Variabel independen (fasilitas). Variabel intervening, (kualitas layanan, citra rumah sakit, dan kepuasan pasien). Variabel dependen (loyalitas pasien)	Kuantitatif dengan pendekatan <i>cross sectionel</i>	182 respondent.	Kualitas pelayanan berpengaruh positif terhadap kepuasan pasien dengan nilai $P = 0,000$. Kualitas layanan berpengaruh positif dengan loyalitas pasien dengan nilai $P = 0.010$. kualitas layanan berpengaruh positif terhadap citra rumah sakit dengan nilai $P = 0,000$. Fasilitas berpengaruh positif terhadap kepuasan, kualitas layanan, dan citra rumah sakit dengan nia $P = 0,000$.
5.	Sabri Hasan, Aditya Halim,	Loyalitas pasien rumah sakit pemerintah: ditinjau	loyalitas pasien (kualitas layanan, citra, nilai dan	Kuantitatif.	296 Responden.	1. Kualitas layanan berpengaruh positif terhadap citra rumah sakit dan kepuasan pasien dengan nilai $P = 0,000$. Kualitas layanan berpengaruh

No.	Nama Peneliti	Judul Penelitian	Variabel	Jenis Penelitian	Sampel	Hasil
	Perdana Kusuma Putra. 2018	dari perspektif kualitas layanan, citra dan nilai	kepuasan pasien).			<p>positif dengan nilai pasien $P = 0,004$. Kualitas layanan dengan loyalitas pasien berpengaruh positif dan signifikan $P = 0,025$.</p> <p>2. Citra rumah sakit tidak berpengaruh positif dan signifikan terhadap loyalitas $P = 0,132$ loyalitas pasien $P = 0,135$. Citra rumah sakit berpengaruh positif dan signifikan terhadap kepuasan pasien dengan nilai $P = 0,000$.</p> <p>3. Nilai pasien berpengaruh positif dengan loyalitas $P = 0,011$ dan kepuasan pasien $P = 0,000$.</p> <p>4. Kepuasan pasien berpengaruh positif dan signifikan terhadap loyalitas pasien dengan nilai $P = 0,000$</p>

F. Tujuan Penelitian

1. Tujuan Umum

Tujuan umum dari penelitian ini adalah untuk memperoleh informasi faktor-faktor yang berhubungan dengan loyalitas pasien umum pada instalasi rawat jalan di RSUD Haji Makassar.

2. Tujuan Khusus

- a. Untuk mengetahui hubungan kualitas pelayanan dengan loyalitas pasien umum pada instalasi rawat jalan RSUD Haji Makassar.
- b. Untuk mengetahui hubungan kepuasan pasien dengan loyalitas pasien umum pada instalasi rawat jalan RSUD Haji Makassar.
- c. Untuk mengetahui hubungan citra rumah sakit dengan loyalitas pasien umum pada instalasi rawat jalan RSUD Haji Makassar.


G. Manfaat penelitian

1. Manfaat Teoritis

- a. Dapat menambah wawasan dan meningkatkan kemampuan peneliti dalam mengimplementasikan ilmu dan pengetahuan, khususnya mata kuliah manajemen rumah sakit yang diperoleh pada perkuliahan ke dalam suatu penelitian.
- b. Bagi jurusan Kesehatan Masyarakat Universitas Islam Negeri Alauddin Makassar sebagai salah satu bahan masukan atau informasi guna menambah bahan perpustakaan yang dapat digunakan bagi pihak-pihak yang berkepentingan.
- c. Diharapkan dapat menambah kekayaan ilmu dan menjadi bahan rujukan bagi dunia pendidikan dalam menetapkan kurikulum pendidikan khususnya manajemen rumah sakit.

2. Manfaat Praktis

- a. Sebagai bahan masukan bagi RSUD Haji Makassar dalam rangka upaya peningkatan pengelolaan manajemen rumah sakit.
- b. Dapat menjadi bahan masukan bagi masyarakat untuk dapat meningkatkan loyalitasnya dalam berobat di RSUD Haji Makassar.



BAB II

TINJAUAN TEORITIS

A. Instalasi Rawat Jalan

Pelayanan kesehatan yang baik memerlukan suatu institusi yang dapat memberikan pelayanan kesehatan yang memuaskan di mana pelayanan kesehatannya telah terorganisir, mudah di akses serta berkelanjutan. Salah satu institusi yang memiliki wewenang dan tanggung jawab sebagai pemberi pelayanan ialah rumah sakit. Dalam UUD No 36 tahun 2009 tentang rumah sakit, dinyatakan bahwasanya rumah sakit merupakan institusi pelayanan kesehatan yang menyelenggarakan pelayanan kesehatan perorangan secara paripurna, yaitu pelayanan kesehatan yang meliputi upaya promotif, preventif, kuratif dan rehabilitatif, serta menyediakan pelayanan rawat inap, rawat jalan dan gawat darurat. Upaya-upaya kesehatan yang paripurna yaitu yang menjadi tanggung jawab rumah sakit terkadang tidak membutuhkan suatu pelayanan yang mengharuskan pasiennya menginap dirumah sakit. Kesadaran pasien yang semakin tinggi terhadap kesehatannya membuat mereka berusaha agar pelayanan kesehatan yang mereka terima tidak sampai harus membuat mereka dirawat inap (Fahmi, 2012).

Menurut Ross,et al (1984) dalam Puti (2013) definisi mengenai rawat jalan cenderung sulit dirumuskan terutama karena beragam tenaga ahli atau praktisi serta pelayan yang termasuk didalamnya. Beberapa orang mendefinisikan rawat jalan sebagai semua pelayanan yang telah disediakan bagi pasien yang sanggup berjalan, dalam artian masih sadar, dimana pasien ini masih sanggup untuk pulang setelah mendapatkan pelayanan kesehatan sehingga pasien tidak perlu di rawat inap. Tidak ada definisi seragam mengenai pelayanan rawat jalan, namun pelayanan rawat jalan biasa diartikan sebagai pelayanan kesehatan yang mana

pelayanannya diberikan kepada pasien tanpa rawat inap di rumah sakit atau sarana kesehatan lainnya. Pelayanan rawat jalan merupakan pelayanan yang sangat penting karena rawat jalan merupakan sumber pertama pelayanan kesehatan bagi pasien yang membutuhkan, menjadi tempat untuk *follow-up* kondisi pasien, perawat rutin yang berkelanjutan serta menjalankan fungsi perantara dengan menjadi pusat rujukan pertama untuk rumah sakit dan pelayanan kesehatan lainnya. selain itu layanan rawat jalan yang juga meliputi sebagian besar meliputi pelayanan yang sebagian besar menyediakan bantuan psikologi untuk kejiwaan, emosional, sosial, dan masalah yang terkait tanpa gejala (*nonsomaticproblem*), kecuali masalah rawat inap pada situasi yang lebih parah. Betapa pentingnya suatu pelayanan rawat jalan timbul dari peran sentralnya sebagai titik awal dan berkelanjutan antara masyarakat dengan sistem pelayanan kesehatan.

B. Pelayanan Rawat Jalan dari Perspektif Pelanggan

Menurut Otani, *et al* (2010) yang dikutip dalam Puti (2013) apabila pasien kembali untuk terus mempercayakan suatu instansi pelayanan kesehatan itu bergantung dari anggapan mereka terhadap pelayanan yang telah diberikan oleh *provider* tersebut. Perspektif tersebut mereka dapatkan dari pengalaman di rumah sakit atau pelayanan kesehatan lainnya apakah pelayanan yang diberikan sudah memenuhi kebutuhan mereka serta sudah sesuai dengan ekspektasi yang mereka perkirakan. Kualitas pelayanan kesehatan yang diberikan yang dinilai oleh pasien dapat berasal dari evaluasi mereka terhadap atribut pelayanan yang disediakan. Atribut pelayanan kesehatan yang dimaksud meliputi pelayanan kesehatan dari segi administrasi, pelayanan keperawatan, pelayanan dokter, pelayanan staf, makanan serta kondisi ruangan. Kemampuan provider kesehatan salah satunya instalasi rawat jalan di rumah sakit dalam menarik minat pasien untuk memastikan

pasien bahwa pasien mau kembali untuk melanjutkan perawatan di provider yang sama tergantung dari keberhasilan mereka dalam memahami sudut pandang dari pasien itu sendiri. Pemahaman mengenai sudut pandang pasien dapat dilihat dari persepsi pasien terhadap proses pelayanan yang mereka alami, yang meliputi terhadap kesan dalam lingkungan fisik atau fasilitas dari provider, hubungan interpersonal pasien dengan staf penyedia jasa, termasuk dokter, perawat serta staf administrasi, akses terhadap pelayanan termasuk didalamnya waktu tunggu jadwal pelayanan serta ketetapan janji dengan dokter yang diinginkan, dan biaya yang harus dikeluarkan oleh pasien.

C. Perilaku konsumen jasa

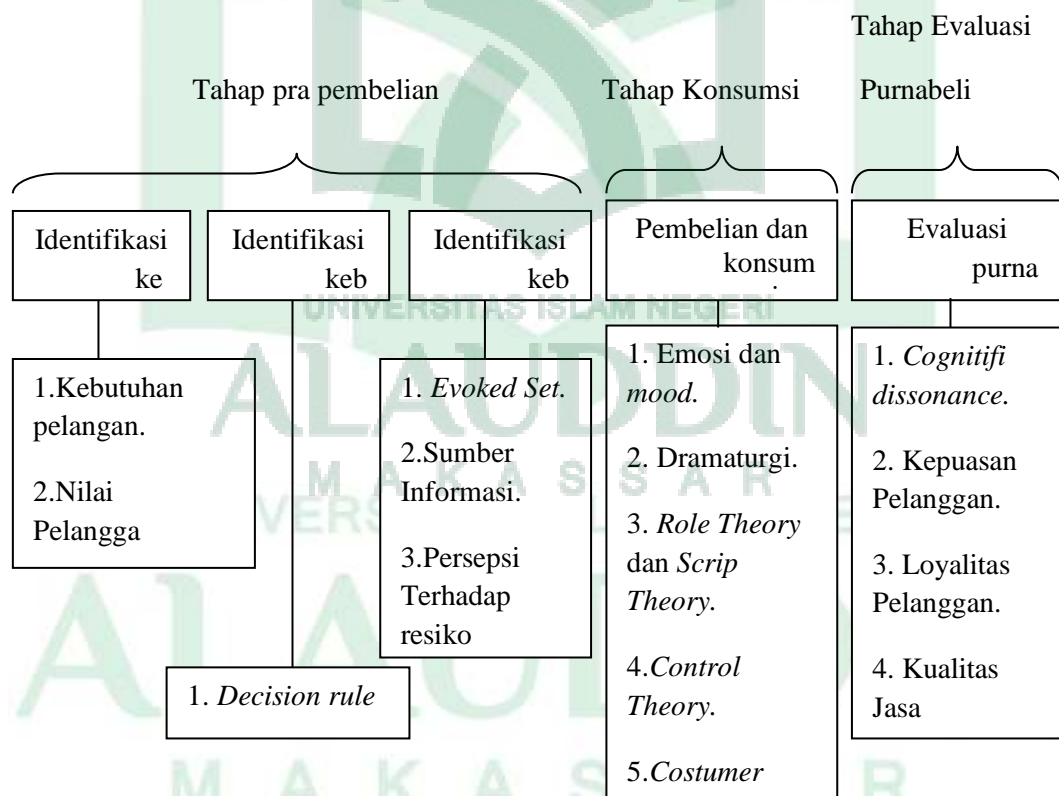
Industri jasa seperti pelayanan kesehatan, merupakan industri yang unik karena sifat jasa yang sukar dievaluasi serta hanya dapat dirasakan oleh konsumen setelah membelinya. Jasa sangat sulit didefinisikan karena banyak masukan dan keluaran dalam proses penciptaan dan penyampaian jasa kepada konsumen. Walaupun dalam proses penciptaan dan penyampaian jasa mungkin melibatkan produk fisik, kinerja dari jasa tersebut sebenarnya tidak nyata dan biasanya tidak menghasilkan kepemilikan atas fakto-faktor produksi. Sebagai contoh rumah sakit sebagai penyedia jasa memiliki peralatan-peralatan medis yang digunakan oleh tenaga kesehatan, seperti dokter dan perawat untuk memberikan pelayanan kesehatan kepada pasien selaku konsumen. Pasien tidak mendapatkan produk alat kesehatan yang digunakan namun jasa kesehatan yang telah diberikan dapat berupa tindakan pengobatan yang manfaatnya terasa salah satunya dengan menurunnya kesakitan yang dirasakan pasien (Puti,2013).

Sebelum seorang konsumen memutuskan untuk mengkonsumsi barang atau jasa, terjadi proses yang akan dilalui oleh konsumen tersebut kemudian pada akhirnya konsumen akan memutuskan kembali untuk memakai produk dari

penyedia yang sama atau tidak. Proses tersebut dipelajari dalam konsep perilaku konsumen, yaitu studi mengenai proses-proses yang terjadi saat individu atau suatu kelompok menyeleksi, membeli, menggunakan atau menghentikan pemakaian produk, jasa, ide, atau pengalaman dalam rangka memuaskan keinginan atau hasrat tertentu.

Menurut Tjiptono (2007) dalam Fahmi (2012), proses keputusan konsumen, bisa diklasifikasikan kedalam tiga tahap utama, yaitu tahap pra pembelian, tahap konsumsi, dan tahap evaluasi purna beli. Proses keputusan konsumen bisa dilihat dalam kerangka analisis perilaku konsumen jasa sebagai berikut :

Gambar 2.1 Model perilaku konsumen jasa



Sumber : Tjiptono (2007)

Setelah konsumen membuat pilihan, membeli serta mengonsumsi jasa, konsumen kemudian melakukan evaluasi purnabeli. Apabila konsumen merasa ekspektasi terhadap kinerja jasa terpenuhi pelanggan akan merasa puas dan menganggap bahwa jasa yang dia konsumsi berkualitas. Setelah pembelian dilakukan secara sadar atau tidak sadar konsumen atau pelanggan akan mengevaluasi transaksi yang akan dilakukan (Fahmi, 2012).

Apabila pelanggan merasa puas atau ketidak puasannya tidak terlalu mengecewakan sampai dapat dijadikan alasan untuk beralih keprovider lain, pelanggan akan membuat keputusan untuk melakukan pembelian dengan provider yang sama saat dia membutuhkannya kembali. Pembelian kembali dapat mendorong seseorang menjadi loyal, walaupun pada dasarnya belum tentu kepuasan tersebut cukup membuat seseorang pelanggan berdatangan dengan provider yang sama. Oleh karena itu loyalitas pelanggan menjadi isu penting dan menjadi semacam tujuan akhir dari semua upaya pemasaran, industri penyedia jasa, seperti rumah sakit, sarana kesehatan lainnya, dan juga industri penyedia produk berupa barang (Fahmi, 2012).

D. Tinjauan tentang loyalitas

1. Definisi Loyalitas

loyalitas diartikan sebagai kesetiaan, yaitu kesetiaan seseorang kepada suatu objek. Loyalitas pelanggan sebagai komitmen pelanggan bertahan secara mendalam untuk berlangganan kembali atau melakukan pembelian ulang produk atau jasa secara konsisten dimasa yang akan datang, meskipun pengaruh situasi dan usaha-usaha pemasaran mempunyai potensi untuk menyebabkan perubahan perilaku (Hurriyati, 2005).

Menurut griffin sebagaimana yang telah dikutip dalam Hurriyati (2005). Menyatakan bahwa loyalitas didefinisikan sebagai pembelian non random yang

diekspresikan sepanjang waktu dengan melakukan serangkaian pengambilan keputusan. Loyalitas pelanggan ialah sebuah komitmen yang dipegang teguh oleh pelanggan terhadap suatu merek atau produk, toko, pemasok berdasarkan sikap yang positif dan tercermin dalam pembelian ulang yang konsisten, loyalitas pelanggan yang tidak hanya membeli ulang suatu barang dengan jasa tetapi juga mempunyai komitmen dan sikap positif terhadap perusahaan jasa, misalnya dengan merekomendasikan keorang lain untuk membeli produk tersebut, termasuk masalah pelayanan sesama manusia atau di bidang pelayanan tanpa membedakan pasien. Seperti yang telah dijelaskan Allah SWT di dalam firmanNya dalam Q.S Al-Israa/17:7:

إِنْ أَحْسَنْتُمْ أَحْسَنْتُمْ لِأَنْفُسِكُمْ وَإِنْ أَسَأْتُمْ فَلَهَا ... ﴿٧﴾

Terjemahnya:

Jika kamu berbuat baik (berarti) kamu berbuat baik bagi dirimu sendiri dan jika kamu berbuat jahat, Maka (kejahatan) itu bagi dirimu sendiri,... (Q.S Al-Israa/17:7) (Kementerian Agama RI, 2012)

Ayat tersebut menjelaskan bahwa jika seseorang berbuat kebaikan kepada orang lain apapun bentuknya, baik dari segi harta maupun ilmu maka sama saja dengan menghargai atau berbuat baik kepada dirinya sendiri. Karena sesungguhnya perbuatan baik atau buruknya seseorang merupakan perwujudan bagaimana seseorang itu dapat menghargai dirinya sendiri. Tetapi sebaliknya apabila manusia itu berbuat suatu kejahatan atau keburukan kepada orang lain maka sama saja halnya dengan mempermalukan dirinya sendiri sehingga ia tidak bisa menghargai dirinya sendiri di hadapan orang lain lebih-lebih di hadapan Allah SWT. Dan sesungguhnya segala sesuatu baik itu kebaikan atau keburukan seseorang, segala pahala, konsekuensi dan akibatnya ditanggung oleh dirinya sendiri dan bukan oleh orang lain (Sayyid Qutub, 2003).

Sesuai dengan pandangan Islam, jika seorang petugas kesehatan melakukan tugasnya dengan baik serta berbuat baik kepada pasiennya maka

sesungguhnya mereka baik bagi dirinya sendiri, pasien yang diperlakukan dengan baik maka pasien tersebut akan melihat sikap yang positif terhadap rumah sakit tersebut sebab sifat manusia mempunyai kecenderungan terhadap yang baik kepada orang yang berbuat baik kepadanya. Sikap positif dari pasien tersebutlah yang akan mendorong pasien untuk berkunjung kembali untuk memanfaatkan pelayanan kesehatan.

2. Jenis-Jenis Loyalitas Pelanggan

Menurut Griffin (2002) loyalitas pelanggan dipengaruhi oleh hubungan antara faktor keterikatan dengan pembelian ulang (Maulinda, 2014).

Jenis-jenis loyalitas pelanggan menurut Griffin yaitu :

a. *No Loyalty* (tidak ada kesetiaan)

Untuk berbagai alasan yang berbeda, ada beberapa pelanggan yang tidak mengembangkan suatu ketidaksetiaan, ada beberapa pelanggan yang tidak mengembangkan suatu kesetiaan terhadap produk atau jasa tertentu. Pada dasarnya suatu usaha harus menghindari kelompok *no loyalty* ini untuk dijadikan target pasar karena mereka tidak akan pernah menjadi pelanggan yang setia.

b. *Inertia Loyalti* (kesetiaan yang tidak aktif)

Suatu tingkat kesetiaan yang rendah dengan pembelian ulang yang tinggi akan mewujudkan suatu *Inertia Loyalti*. Pelanggan yang memiliki sikap ini biasanya membeli berdasarkan kebiasaan. Dasar yang digunakan untuk pembelian produk atau jasa biasanya karena sudah terbiasa memakainya atau karena faktor kemudahan situasional.

c. *Latent Loyalty* (Kesetiaan Tersembunyi)

Bagi pelanggan yang memiliki sifat *Latent Loyalty*, pembelian ulang banyak dipengaruhi oleh faktor situasional dari pada faktor sikapnya.

d. *Premium Loyalty* (Kesetiaan Premium)

Merupakan jenis kesetiaan yang terjadi bilamana suatu tingkat keterikatan yang tinggi berjalan selaras dengan aktivitas pembelian kembali. Kesetiaan jenis inilah yang sangat diharapkan dari setiap pelanggan dari setiap usaha.

3. Dimensi Loyalita

Menurut Suhartono (2000) yang dikutip dalam Fattah (2016) dimensi loyalitas dapat dibagi menjadi dua bagian yaitu:

1. Dimensi Perilaku (*Behavioral Dimension*)

Dimensi perilaku adalah aspek dari perilaku konsumen (seperti pembelian ulang) yang ditunjukkan pada suatu barang atau jasa dalam kurun waktu tertentu. Pembelian ulang oleh konsumen merupakan suatu hal yang menyenangkan bagi produsen, tapi harus diketahui bahwa pembelian ulang belum tentu menunjukkan kepuan pelanggan melainkan tidak adanya alternative lain. Selain pembelian ulang, harus dilihat juga sikap positif pelanggan terhadap produk atau *service provider*-nya.

2. Dimensi Sikap (*Attitudinal dimention*)

Dimensi sikap merupakan niat dan preferensi konsumen untuk membeli suatu jasa atau produk tertentu. Niat untuk membeli atau niat untuk merekomendasikan dan preferensi pada suatu perusahaan jasa merupakan faktor penting dalam menentukan bisnis dimasa yang akan datang. Semakin besar niat konsumen untuk membeli ulang dan merekomendasikan suatu perusahaan jasa memberikan suatu indikasi bahwa perusahaan itu memiliki masa depan yang cerah. Menggambarkan juga, bagaimana keadaan konsumennya yang memiliki tingkat loyalitas pelanggan yang tinggi.

Di dalam dimensi loyalitas pelanggan adalah:

- a. Kepercayaan (*trust*) aspek ini merupakan tanggapan kepercayaan pelanggan terhadap perusahaan. Berbicara masalah kepercayaan dalam pandangan islam telah disebutkan mengenai kepercayaan.
- b. Komitmen psikologi (*psychological commitment*) aspek ini merupakan komitmen psikologi pasien terhadap perusahaan.
- c. Perubahan biaya (*switching cost*) aspek ini merupakan tanggapan pelanggan tentang beban yang diterima ketika terjadi perubahan.
- d. Perilaku publisitas (*word of mouth*) aspek ini merupakan perilaku publisitas yang dilakukan oleh pelanggan terhadap perusahaan.
- e. Kerjasama (*cooperation*) aspek ini merupakan perilaku pelanggan yang menunjukkan sikap dapat bekerja sama dengan perusahaan.

4. Karakteristik Loyalitas Pelanggan

Pelanggan dikatakan setia atau loyal apabila pelanggan tersebut menunjukkan perilaku pembelian secara teratur. Menurut Griffin (2002) dalam Maulinda (2014) karakteristik pelanggan yang loyal adalah antara lain:

- a. Melakukan pembelian ulang secara teratur (*makes reeguler repeat purchase*). Loyalitas lebih mengacu pada wujud perilaku dari unit-unit pengambilan keputusan untuk melakukan pembelian secara terus menerus terhadap barang/jasa suatu perusahaan yang dipilih. Tingkat kepuasan terhadap toko akan mempengaruhi mereka untuk membeli kembali.
- b. Membeli di luar lini produk/jasa (*purchases across and service lines*). Membeli di luar lini produk dan jasa yang telah ditawarkan oleh perusahaan. Pelanggan yang sudah percaya pada perusahaan dalam suatu urusan maka akan percaya juga untuk urusan lain.

- c. Mereferensi toko kepada orang lain, artinya menarik pelanggan baru untuk perusahaan (*refers other*). Pelanggan yang loyal dengan sukarela merekomendasikan perusahaan kepada teman-teman dan rekannya.
- d. Menunjukkan kekebalan daya tarik dari pesaing (*Demonstrates an immunity to the full of the competition*). Tidak mudah terpengaruh oleh tarikan persaingan perusahaan sejenis lainnya.

5. Tahapan loyalitas pelanggan

Proses seorang calon pelanggan menjadi pelanggan yang loyal terhadap perusahaan terbentuk melalui beberapa tahapan, menurut Hill (1996) dalam Maulinda (2014) loyalitas pelanggan dibagi menjadi enam tahapan, tahapan-tahapan tersebut adalah sebagai berikut:

a. *Suspect*

Meliputi semua orang yang diyakini akan membeli (membutuhkan barang/jasa), tetapi belum memiliki informasi tentang barang atau jasa perusahaan.

b. *Prospect*

Adalah orang-orang yang memiliki kebutuhan akan jasa tertentu, dan mempunyai kemampuan untuk membelinya. Pada tahap ini, meskipun mereka belum melakukan pembelian tetapi telah mengetahui keberadaan perusahaan dan jasa yang ditawarkan melalui rekomendasi pihak lain.

c. *Customer*

Pada tahapan ini pelanggan sudah melakukan hubungan transaksi dengan perusahaan, tetapi tidak mempunyai perasaan positif terhadap perusahaan, loyalitas pada tahap ini belum terlihat.

d. *Client*

Meliputi semua pelanggan yang telah membeli barang/jasa yang dibutuhkan dan ditawarkan perusahaan secara teratur, hubungan ini berlangsung lama dan mereka telah memiliki sifat *retention*.

e. *Advocates*

Pada tahap ini klien secara aktif mendukung perusahaan dengan memberikan rekomendasi kepada orang lain, agar mau membeli barang atau jasa di perusahaan tersebut.

f. *Partners*

Pada tahap ini telah terjadi hubungan yang kuat dan saling menguntungkan antara perusahaan dengan pelanggan, pada tahap ini pula pelanggan berani menolak produk/jasa dari perusahaan lain.

E. Faktor-faktor yang Berhubungan Dengan Loyalitas

Menurut Tjiptono (2007) dalam Fahmi (2012) mengatakan bahwa hingga saat ini konseptualisasi dan operasionalisasi tentang loyalitas merek dan loyalitas pelanggan masih banyak diperdebatkan. Berikut beberapa faktor yang berdasarkan pendapat para ahli serta penelitian-penelitian sebelumnya, yang memiliki hubungan dengan loyalitas pelanggan.

a. Kualitas pelayanan

Kualitas pelayanan adalah kegiatan pelayanan yang diberikan oleh penyelenggara pelayanan publik yang mampu memenuhi keinginan, harapan dan kebutuhan serta mampu memberikan kepuasan bagi masyarakat luas. Pengertian kualitas dalam pelayanan kesehatan perlu dilakukan pembatasan secara umum, disebutkan bahwa yang dimaksud dengan kualitas pelayanan kesehatan adalah mengacu pada tingkat kesempurnaan pelayanan kesehatan, ada dua tingkat harapan pelanggan pada jasa yaitu *adequate* dan *desired service*. *Adequate*

merupakan tingkat kinerja jasa minimal yang bisa diterima, ini didasari oleh perkiraan tentang jasa apa yang mungkin akan diterima dan tergantung pada alternatif yang telah tersedia. Sedangkan *desired service* merupakan tingkat kinerja jasa yang diharapkan pelanggan diterimanya, yang merupakan gabungan dari harapan apa yang bisa dan harus diterima (Azwar, 1996).

Menurut Purasuraman (1988) dalam M. Sari (2018) Penentuan mutu pelayanan dapat ditinjau dari lima dimensi dalam menentukan kualitas jasa yaitu

a. *Reliability* (kehandalan)

Reliability (kehandalan) adalah kemampuan memberikan pelayanan dengan segera, akurat dan memuaskan. Artinya para karyawan memberikan pelayanan sesuai dengan harapan pasien. Dapat menangani masalah layanan pelanggan, melakukan layanan pada saat pertama, menyediakan layanan pada waktu yang dijanjikan dan mempertahankan rekor bebas cacat.

b. *Responsiveness* (daya tanggap)

Responsiveness (daya tanggap) adalah keinginan para staff dan karyawan untuk membantu para pelanggan dan memberikan pelayanan yang tanggap, yakni motivasi para karyawan dalam memecahkan masalah yang dihadapi pelanggan dalam menggunakan jasa. Daya tanggap meliputi layanan yang tepat pada pelanggan mengusahakan pelanggan tetap terinformasi, keinginan untuk membantu pelanggan dan kesiapan untuk menanggapi permintaan pelanggan.

c. *Assurance* (jaminan pelayanan)

Assurance (jaminan pelayanan) adalah mencangkup pengetahuan dan keramahan tamahan para karyawan dan kemampuan mereka untuk menimbulkan kepercayaan dan keyakinan, kesopanan, dan sifat dapat dipercaya yang dimiliki para staf, bebas dari bahaya, resiko atau keragu-raguan.

d. *Empathy* (sikap petugas)

Empaty (sikap petugas) adalah perhatian yang meliputi kemudahan dalam melakukan hubungan, komunikasi yang baik, perhatian secara individual kepada kepada pelanggan dan memahami kebutuhan para pelanggan. Yaitu sikap karyawan yang menunjukkan perhatian sikap yang tulus dalam melayani pelanggan.

e. *Tangibles* (bukti langsung)

Tangibles (bukti langsung) adalah kemampuan suatu perusahaan dalam menunjukkan eksistensinya kepada pihak eksternal penampilan dan kemampuan sarana dan prasarana kemampuan fisik harus diandalkan, keadaan lingkungan sekitarnya adalah bukti dari pelayanan yang diberikan. Seperti bukti fisik meliputi fasilitas fisik, perlengkapan pegawai dan sarana komunikasi yang menunjang untuk menyediakan suatu pelayanan.

Islam menuntun muslim dalam bidang pekerjaan. Sebagaimana firman Allah SWT di dalam Q.S At-Taubah/ 9 : 105

وَقُلْ أَعْمَلُوا فَسَيَرَى اللَّهُ عَمَلَكُمْ وَرَسُولُهُ وَالْمُؤْمِنُونَ وَسَتُرَدُّونَ إِلَىٰ عِلْمِ الْغَيْبِ
وَالشَّهَادَةِ فَيُنَبِّئُكُم بِمَا كُنتُمْ تَعْمَلُونَ

Terjemahnya :

“Dan Katakanlah : “Bekerjalah kamu, Maka Allah akan melihat pekerjaanmu, begitu juga Rasul-Nya dan orang-orang mukmin, dan kamu akan dikembalikan kepada (Allah) yang mengetahui yang gaib dan yang nyata, dan diberitakan-Nya kepada kamu apa yang telah kamu kerjakan”(Q.S At-Taubah/9:105) (Kementrian Agama RI, 2012)

Penafsiran ayat tersebut menurut Hasbi Ash-Shidieqy (2012) dalam tafsir An-Nur menjelaskan bahwa seseorang akan mengetahui hakikat amal mereka kelak di hari kemudian. Ayat ini bermakna, lakukanlah apa yang kamu kehendaki baik atau buruknya karena Allah akan menyaksikan hakikat amal kamu dan

disaksikan pula oleh Rasul dan Kaum mukminin yang menjadi *syuhadâ* (saksi-saksi amal), dengan kata lain apapun yang kamu kerjakan, baik atau buruk, hakikatnya disaksikan oleh Allah Yang Maha Mengetahui yang gaib dan yang nyata, kemudian Rasul-Nya dan orang-orang mukmin di dunia ini akan dikembalikan kepada Allah pada hari Kemudian.

Islam mengajarkan bahwa kerja itu harus dilaksanakan berdasarkan beberapa asas syariah, etos kerja yang tinggi dan profesionalisme. Hadits Nabi Muhammad SAW yang mengarahkan ummat manusia agar beretos kerja yang tinggi dan mengarah kepada profesionalisme,

عَنْ عَائِشَةَ رَضِيَ اللَّهُ عَنْهَا قَالَتْ: قَالَ رَسُولُ اللَّهِ صَلَّى اللَّهُ عَلَيْهِ وَسَلَّمَ: إِنَّ اللَّهَ تَعَالَى يُحِبُّ إِذَا عَمِلَ أَحَدُكُمْ عَمَلًا أَنْ يُفْنَهُ (رواه الطبرني والبيهقي)

Artinya :

Dari Aisyah r.a., sesungguhnya Rasulullah s.a.w. bersabda : “Sesungguhnya Allah SWT mencintai seseorang yang apabila bekerja, mengerjakannya secara profesional”. (HR.Thabrani, No : 891, Baihaqi, No : 334).

Islam sangat mendorong tumbuhnya profesionalisme baik dalam kerja orientasi duniawi maupun akhirat. Sebagai agama yang menekankan arti penting amal dan kerja, harus dilaksanakan dalam beberapa prinsip diantaranya pekerjaan harus dikerjakan berdasarkan kesadaran dan pengetahuan yang memadai, pekerjaan harus dilakukan berdasarkan keahlian karena pekerjaan yang dilakukan senantiasa diawasi oleh Allah SWT oleh karena itu harus dilaksanakan dengan tanggung jawab. Seperti yang dijelaskan dalam surah Qs. Al – Isra’/17 : 36 :

وَلَا تَقْفُ مَا لَيْسَ لَكَ بِهِ عِلْمٌ إِنَّ السَّمْعَ وَالْبَصَرَ وَالْفُؤَادَ كُلُّ أُولَئِكَ كَانَ عَنْهُ مَسْئُولًا ﴿٣٦﴾

Terjemahnya :

“Dan janganlah kamu mengikuti apa yang kamu tidak mempunyai pengetahuan tentangnya. Sesungguhnya pendengaran, penglihatan dan

hati, semuanya itu akan diminta pertanggung jawabnya” (Q.S Al-Israa/17:36) (Kementrian Agama RI, 2012).

Penafsiran ayat tersebut menurut M. Qurais Shihab (2002) Allah SWT melarang kaum muslim mengikuti perkataan yang tidak diketahui kebenarannya. Larangan ini mencakup seluruh kegiatan manusia itu sendiri, baik perkataan maupun perbuatan. Dalam mengerjakan suatu pekerjaan kita sebagai tenaga kesehatan harus memiliki pengetahuan, keahlian (*Skill*) serta bertanggung jawab terhadap profesinya. Islam sangat menghargai kerja, keberhasilan manusia dinilai diakhirat dari hasil amal kerja yang dilaksanakan di dunia. Ciri-ciri profesionalisme menurut Hasbi Ash-Shidieqy (2012) ialah :

1. *Kafa'a*, cakap atau ahli dalam bidang pekerjaan yang dilakukan. Dimana *Kafa'ah* diperoleh melalui pendidikan, pelatihan dan pengalaman.
2. *Himmatul'amal*, yaitu memiliki semangat atau etos kerja yang tinggi. Hal ini diperoleh dengan jalan menjadikan motivasi ibadah sebagai pendorong umat dalam bekerja, disamping motivasi ingin mendapatkan penghargaan dan menghindari hukuman.
3. *Amanah*, yaitu bertanggung jawab dan percaya dalam menjalankan setiap tugas dan kewajibannya. Sikap amanah bisa dimiliki jika kita selalu menyadari bahwa apapun aktivitas yang dilakukan termasuk pada saat dia bekerja selalu diketahui oleh Allah SWT.

Seorang pelayan kesehatan harus bisa memberikan pelayanan yang baik dan benar kepada pasiennya agar pasiennya merasa puas dengan kualitas pelayanan di rumah sakit tersebut, kualitas merupakan keseluruhan ciri dan sifat dari suatu produk yang telah berpengaruh kepada kemampuan untuk memuaskan yang dinyatakan atau secara tersirat (Supriyono, 2008).

Terdapat beberapa jenis kebutuhan pelanggan diantaranya :

1. Kebutuhan yang dinyatakan secara jelas oleh pelanggan.

2. Kebutuhan nyata oleh pelanggan.
3. Kebutuhan yang diutarakan misalnya pelanggan yang mengharapkan pelayanan yang baik.
4. Kebutuhan kegembiraan yang nilai tambah dari karakteristik yang tidak diketahui sebelumnya.
5. Kebutuhan rahasia dimana pelanggan ingin dipandang sebagai konsumen cerdas yang berorientasi pada nilai.

Kualitas layanan diukur dengan tiga kategori penggolongan layanan kesehatan yaitu struktur, proses dan keluaran (Aji, 2016).

a. Standar struktur

Standar struktur adalah standar yang menjelaskan peraturan sistem, kadang-kadang disebut juga sebagai masukan atau struktur. Termasuk kedalamnya hubungan organisasi, misi organisasi, kewenangan, komite-komite, personal, peralatan gedung, rekam medik, keuangan, perbekalan onat dan fasilitas.

b. Standar proses

Standar proses adalah sesuatu yang menyangkut semua aspek pelaksanaan kegiatan layanan kesehatan, melakukan prosedur dan kebijakan. Standar proses akan menjelaskan apa yang harus dilakukan, bagaimana melakukannya dan bagaimana sistem kerja. Dengan kata lain, standar proses adalah *playing the game*.

c. Standar keluaran

Standar keluaran merupakan hasil akhir atau akibat dari layanan kesehatan. Standar keluaran akan menunjukkan apakah layanan kesehatan berhasil atau gagal. Keluaran (*outcame*) adalah apa yang diharapkan akan terjadi sebagai hasil dari layanan yang di selenggarakan dan terhadap apa keberhasilan itu di ukur.

b. Kepuasan Pasien

a. Definisi kepuasan pasien

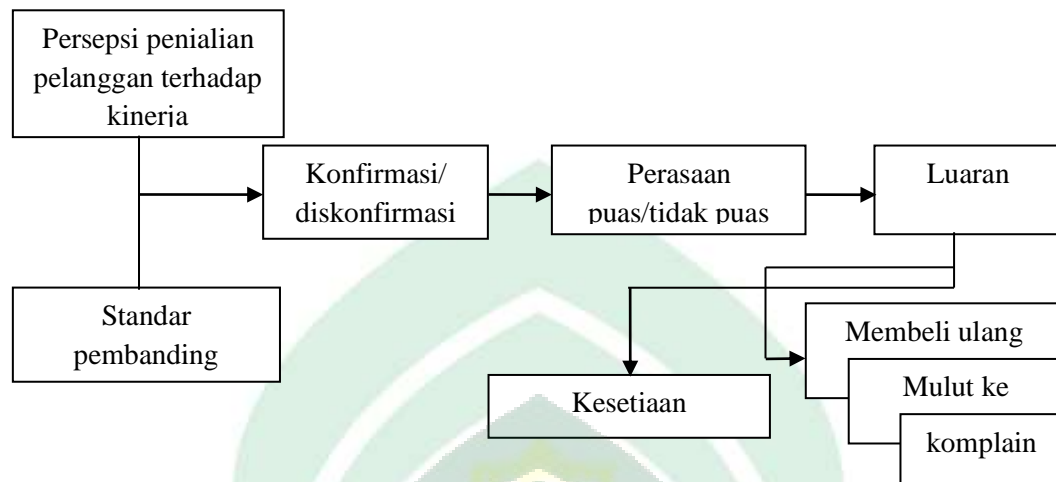
Kepuasan pasien adalah perasaan senang atau kecewa seseorang yang muncul setelah membandingkan antara kinerja (hasil) yang diharapkan, jika kinerja berada di bawah harapan pelanggan, pelanggan tidak puas, jika memenuhi harapan pelanggan amat puas seperti yang dikatakan Aji (2016) bahwa kepuasan adalah suatu keadaan yang dirasakan konsumen setelah dia mengalami suatu kinerja atau hasil yang telah memenuhi berbagai harapannya.

Beberapa manfaat kepuasan menurut menurut irene dikutip dalam Aji (2016) adalah:

1. Kepuasan pelanggan merupakan sarana untuk menghadapi kompetisi di masa yang akan datang
2. Kepuasan pelanggan merupakan promosi terbaik.
3. Kepuasan pelanggan merupakan aset perusahaan terpenting
4. Kepuasan pelanggan menjamin pertumbuhan dan perkembangan perusahaan
5. Pelanggan makin kritis dalam memilih produk
6. Pelanggan puas akan kembali
7. Pelanggan yang puas mudah memberikan referensi

b. Model kepuasan

Model kepuasan yang diungkapkan oleh Koentjoro (2007) dalam Nostib (2013) bahwa model kepuasan pasien terangkum ke dalam bagan sebagai berikut :



Kepuasan pelanggan merupakan respon pelanggan terhadap dipenuhinya kebutuhan dan harapan. Hal ini merupakan penilaian pelanggan terhadap produk dan pelayanan yang merupakan cerminan yang tingkat kenikmatan yang didapatkan berkaitan dengan pemenuhan kebutuhan dan harapan, yang didalamnya termasuk tingkat pemenuhan yang melebihi kebutuhan dan harapan. Setiap pelanggan memiliki standar pembanding untuk menilai kinerja pelayan yang diterimanya. Hasil penelitian tersebut menunjukkan persepsi apakah kebutuhan dan harapan pasien terpenuhi, yang akan menghasilkan ketidakpuasan dan kepuasan yang dapat berupa tindakan untuk membeli ulang produk, memberi pujian mengajukan komplain atau akan menceritakan yang dialaminya kepada orang lain (Nostib, 2013).

c. Pengukuran kepuasan pelanggan

Kepuasan itu sendiri dapat diukur dengan berbagai cara seperti yang dikemukakan oleh Tjiptono (2005) dalam Nostib (2013) bahwa untuk mengukur kepuasan pelanggan yaitu :

1. Sistem keluhan dan saran, metode ini dilakukan dengan cara pasien menyampaikan keluhan dan saran melalui kontak saran, kartu komentar, saluran telepon khusus dan lain-lain.

2. Survei kepuasan pelanggan, pengukuran kepuasan pelanggan melalui metode ini dapat dilakukan berbagai cara diantaranya.
 - a. pengukuran langsung dengan pertanyaan-pertanyaan yang diajukan kepada pasien tentang pelayanan di rumah sakit.
 - b. Pengukuran dengan pertanyaan-pertanyaan yang disampaikan kepada pasien tentang seberapa besar harapan dan hasil dari kinerja pelayan yang telah dirasakan pasien.
 - c. Pengukuran dengan meminta responden menuliskan masalah-masalah yang berkaitan dengan pelayanan yang telah diberikan beserta menuliskan saran untuk perbaikan dalam pelayanan.
 - d. Pengukuran kepuasan yang dilakukan dengan cara meminta responden untuk merengking berbagai elemen dari pertanyaan yang ditawarkan berdasarkan derajat pentingnya setiap elemen dan seberapa baik kinerja pelayanan masing-masing elemen.
 - e. Pengukuran ini dengan cara mempekerjakan beberapa orang untuk menjadi pasien dengan tujuan untuk melihat kelebihan dan kekurangan dari pelayanan.
 - f. Metode ini dilakukan dengan cara pemberi pelayanan menghubungi pelanggan yang berhenti atau pindah ke tempat pelayanan lain dan memantau angka kehilangan pelanggan yang menunjukkan kelemahan dalam memuaskan pelanggan.

Menurut Kjoentoro (2007) Nostib (2013) ukuran kepuasan pasien dilihat dari lima faktor diantaranya sebagai berikut :

- a. Kenyamanan

Kenyamanan adalah salah satu indikator kepuasan pasien. Kenyamanan adalah perasaan nyaman yang dirasakan pasien selama menerima pelayanan

kesehatan. Kenyamanan berkaitan dengan penampilan fisik dari fasilitas kesehatan, personil, pelayanan, peralatan medis maupun non medis dan kebersihan. Ketersediaan informasi, ketersediaan fasilitas dan lingkungan yang nyaman, kemudahan untuk menghubungi, dan lokasi yang mudah dijangkau.

b. Luaran layanan atau hasil layanan

Pasien adalah pelanggan dari pelayanan kesehatan yang terbaik bagi mereka. Pasien atau masyarakat melihat layanan kesehatan yang bermutu sebagai suatu layanan kesehatan yang dapat memenuhi kebutuhan yang dirasakan pasien. Pandangan pasien atau masyarakat ini sangat penting karena pasien yang merasa puas akan mematuhi pengobatan dan mau datang berobat kembali. Hasil layanan meliputi tarif layanan, jenis pelayanan yang ditawarkan, realibilitas dan manfaat pelayanan.

c. Lingkungan pelayanan

Meliputi ketersediaan sarana komunikasi umum lingkungan yang menarik dan sejuk. Serta kejelasan dan ketersediaan tanda petunjuk arah.

d. Perilaku karyawan atau petugas kesehatan

Perilaku petugas kesehatan dalam melayani kebutuhan pelanggan, kompeten, kesediaan untuk melayani sikap menghargai dan keramahan petugas. Seorang petugas kesehatan harus memahami betul sebuah makna hubungan antar manusia agar tercipta hubungan yang kondusif diantara mereka.

e. Prosedur pelayanan

Prosedur pelayanan adalah jalur penyelesaian masalah, cara bekerja, cara menyatakan pendapat, usulan, rangkaian yang satu dengan yang lainnya sehingga menunjukkan adanya suatu urutan tahap demi tahap serta jalan yang harus ditempuh dalam rangka menyelesaikan atau melaksanakan sesuatu.

Prosedur yang mudah, cepat dan tanggap terhadap kebutuhan individual dan informasi tentang perkembangan proses pelayanan. Apabila proses pelayanan yang diadakan rasional dan proporsional maka akan menimbulkan kepuasan tersendiri bagi pasien.

c. Citra Rumah Sakit

a. Definisi citra

Pengertian citra adalah apa yang dipikirkan konsumen tentang suatu produk. Termasuk di dalamnya adalah persepsi dan sikap yang didasarkan pada reaksi dan rangsangan yang berkaitan dengan perusahaan yang diterima melalui kelima indra. Citra (*image*) merupakan kepercayaan, ide dan impresi seseorang terhadap sesuatu. Bagi sebuah perusahaan, *image* atau citra yang baik mutlak diperlukan. Sedemikian penting arti dari citra itu sendiri sehingga perusahaan mengeluarkan biaya dan tenaga ekstra untuk meraihnya. Citra juga merupakan seperangkat keyakinan, ide dan pesan yang dimiliki seseorang terhadap suatu objek. Citra juga merupakan reputasi dan prestasi yang hendak dicapai. Meskipun demikian pengertian citra itu sendiri abstrak dan tidak dapat diukur (Yunida, 2016)

Tumbuh dan berkembangnya rumah sakit swasta di beberapa tahun belakangan ini tentu saja berdampak positif bagi masyarakat yang membutuhkan pelayanan kesehatan yang berkualitas dan berkelas. Akan tetapi hal ini juga menimbulkan persaingan baik sesama rumah sakit swasta dan juga rumah sakit umum milik pemerintah. Oleh sebab itu rumah sakit harus menyediakan pelayanan yang berkualitas demi tercapainya kepuasan pasien dan berujung kepada loyalitas pelanggan. Tentunya hal ini juga dapat menaikkan citra rumah sakit. Untuk mewujudkan citra rumah sakit yang baik dimata masyarakat tentunya rumah sakit pemerintah wajib menganalisa unsur-unsur manajemen yang telah

diterapkannya dan mengubah paradigma tentang rumah sakit pemerintah yang citranya kurang berkesan di masyarakat ke pelayanan yang berbasis pelanggan (Hasan & Kusuma, 2018)

Citra sebuah perusahaan merupakan bagian dari reputasi perusahaan atau rumah sakit dimana reputasi terdiri atas citra dan identitas atau jati diri perusahaan. Setiap perusahaan memiliki citra tersendiri yang mempengaruhi pandangan tentang kualitas produk atau jasa yang diberikan perusahaan sejalan dengan pengalaman dan penilaian konsumen terhadap produk dan jasa tersebut. Citra dalam bentuk persepsi berasal dari perasaan berdasarkan pengalaman memakai produk atau mendapatkan pelayanan dari perusahaan tersebut (T. Sari, 2010)

Menurut Ashar (2016) terdapat tiga hal yang dapat membedakan citra antara berbagai merek yang dievaluasi oleh konsumen yang dapat meningkatkan kemungkinan untuk melakukan keputusan pembelian terhadap suatu merek, yaitu:

1. Keunggulan asosiasi merek (*favorability of brand association*)

Salah satu faktor pembentuk *brand image* adalah keunggulan produk dimana produk tersebut unggul dalam persaingan. Karena keunggulan kualitas (model dan kenyamanan) dan ciri khas itulah yang menyebabkan suatu produk mempunyai daya tarik tersendiri bagi konsumen. *Favorability of brand association* adalah asosiasi merek dimana konsumen percaya bahwa atribut dan manfaat yang diberikan oleh merek akan dapat memenuhi atau memuaskan kebutuhan dan keinginan mereka sehingga mereka membentuk sikap positif terhadap merek. Sebuah program marketing dikatakan sukses apabila keseluruhan program mencerminkan kreativitas yang memberikan kepercayaan pada konsumen, terhadap merek yang membawa banyak keuntungan dan dapat memuaskan keinginan dan kebutuhan para konsumen dimana hal tersebut adalah

tindakan yang dipandang positif secara keseluruhan dan merupakan tindakan yang biasa dilakukan. Sehingga keinginan dan kebutuhan konsumen dapat dipuaskan dengan cara memberikan keuntungan dan kepuasan lebih ke konsumen.

2. Kekuatan asosiasi merek (*Strenght of brand association*)

Strenght of brand association adalah kekuatan asosiasi merek tergantung pada bagaimana informasi masuk kedalam ingatan konsumen dan bagaimana proses bertahan sebagai bagian dari citra merek. Kekuatan asosiasi merek ini merupakan fungsi dari jumlah pengelolaan informasi yang diterima pada proses *ecoding*. Ketika seorang konsumen secara aktif menguraikan arti informasi suatu produk atau jasa maka akan tercipta asosiasi yang semakin kuat pada ingatan konsumen. Pentingnya asosiasi merek pada ingatan konsumen tergantung pada bagaimana suatu merek tersebut dipertimbangkan.

3. Keunikan asosiasi merek (*Uniqueness of brand assosiation*)

Uniqueness of brand assosiation adalah asosiaasi terhadap suatu merek mau tidak mau harus terbagi degan merek-merek lain. Oleh karena itu harus diciptakan keunggulan bersaing yang dapat dijadikan alasan bagi konsumen untuk memilih suatu merek tertentu. Dengan memposisikan merek lebih mengarah kepada pengalaman atu keuntungan diri dari *image* produk tersebut. Dari perbedaan yang ada, baik dari produk, pelayanan personil, dan saluran yang diharapkan memberikan perbedaan dari pesaingnya. Yang dapat memberikan keuntungan bagi produsen dan konsumen atau dengan kata lain merupakan keunikan-keunikan yang dimiliki oleh produk atau merek tersebut.

Konsumen dapat membuat asosiasi merek berdasarkan atribut produk, manfaat produk dan keseluruhan evaluasi atau sikap terhadap merek.

b. Atribut citra

Penelitian tentang citra dilakukan dengan mengumpulkan persepsi tentang sikap dan pendapat konsumen terhadap dimensi tertentu. Citra diukur dengan beberapa dimensi yang mencerminkan atribut mencolok. Engel, dkk (1995) dalam Yunida (2016) membagi atribut citra kedalam empat kelompok penting yaitu :

- a. Kriteria evaluasi, terdiri dari lokasi (jarak), luas, dan kedalaman, keragaman harga, iklan dan promosi penjualan, personel penjualan, pelayanan.
- b. Karakteristik, terdiri dari lokasi, keragaman, harga, iklan, dan promosi penjualan, personel penjualan, pelayanan.
- c. Proses perbandingan.
- d. Perusahaan yang dapat diterima ataupun tidak diterima. Determinan kepuasan tentang pilihan perusahaan bervariasi dan menurut kelas produk.

c. Indikator citra

Kasali (2003) dalam Bactiar (2015) menjelaskan bahwa untuk mengukur citra rumah perusahaan dapat dilakukan dengan menilai komponen-komponen sebagai berikut :

1. *Personality*

Personality adalah keseluruhan karakteristik yang dipahami publik sasaran seperti perusahaan yang dapat dipercaya, perusahaan yang mempunyai tanggung jawab sosial.

2. *Reputation*

Reputation adalah hal-hal yang telah dilakukan perusahaan dan diyakini publik sasaran berdasarkan pengalaman dan sendiri maupun pihak lain.

3. *Value*

Value merupakan nilai-nilai yang dimiliki suatu perusahaan dengan kata lain budaya perusahaan seperti sikap manajemen yang peduli terhadap pelanggan, karyawan yang cepat tanggap terhadap permintaan maupun keluhan pelanggan.

4. *Corporate identity*

Corporate identity adalah komponen-komponen yang mempermudah pengenalan publik sasaran terhadap perusahaan seperti logo, warna dan slogan.

d. Fasilitas

Menurut Djiptono (2013) sebagaimana yang telah dikutip dalam Wibisono (2016) fasilitas adalah sumber daya fisik yang harus ada sebelum suatu jasa dapat ditawarkan kepada konsumen. Fasilitas dapat pula berupa segala sesuatu yang memudahkan konsumen dalam memperoleh kepuasan. Fasilitas merupakan penyedia atau perlengkapan-perengkapan fisik untuk memberikan kemudahan kepada para tamu dalam melaksanakan aktivitas-aktivitasnya atau kegiatan-kegiatannya sehingga kebutuhan-kebutuhan tamu dapat terpenuhi. Unsur-unsur yang perlu dipertimbangkan dalam penyediaan fasilitas dalam usaha jasa yaitu :

a. Pertimbangan atau perencanaan spesial

Aspek-aspek seperti proporsi, tekstur, warna dan lain-lain dipertimbangkan, dikombinasikan dan dikembangkan untuk memancing respon intelektual maupun emosional dari pemakai atau orang yang melihatnya.

b. Perencanaan ruang

Unsur ini mencakup perencanaan interior dan arsitektur, seperti penempatan perabotan dan perlengkapannya dalam ruangan, desain aliran sirkulasi, dan lain-lain. Seperti penempatan ruan tunggu perlu diperhatikan selain daya taampungnya, juga perlu diperhatikan penempatan perabotan atau perlengkapan tambahannya.

c. Perlengkapan atau perabotan

Perlengkapan atau perabotan berfungsi sebagai sarana yang memberikan kenyamanan, sebagai pejangkan atau sebagai infrastruktur pendukung bagi pengguna barang para pelanggan. Yang dimaksud dengan perlengkapan dalam penelitian ini seperti, ketersediaan listrik, meja atau kursi, *internet hot spot area*, likusan atau bacaan, peralatan tulis dan alin-lain.

d. Tata cahaya dan warna

Tata cahaya yang dimaksud adalah warna jenis pewarnaan ruangan dan pengaturan pencahayaan sesuai sifat aktivitas yang dilakukan dalam ruangan serta suasana yang diinginkan. Warna dapat dimanfaatkan untuk meningkatkan efisiensi, msnimbulkan kesan rileks, serta mengurangi tingkat kecelakaan. Warna yang dipergunakan untuk interior fasilitas jasa perlu dikaitkan dengan efek emosional dari warna yang dipilih.

e. Pesan-pesan yang disampaikan secara grafis

Aspek penting dan saling terkait dalam unsur ini adalah penampilan visual. Seperti foto, gambar berwarna, poster, petunjuk peringatan, atau papan informasi (yang ditempatkan pada lokasi/tempat untuk konsumen).

f. Unsur pendukung

Keberadaan fasilitas utama tidak akan lengkap tanpa adanya fasilitas pendukung lainnya, seperti : tempat ibadah, toilet, tempat parkir, tempat lokasi makan dan minum, mendengarkan musik atau menonton televisi, internet area yang luas yang selalu diperhatikan tingkat keamanannya.

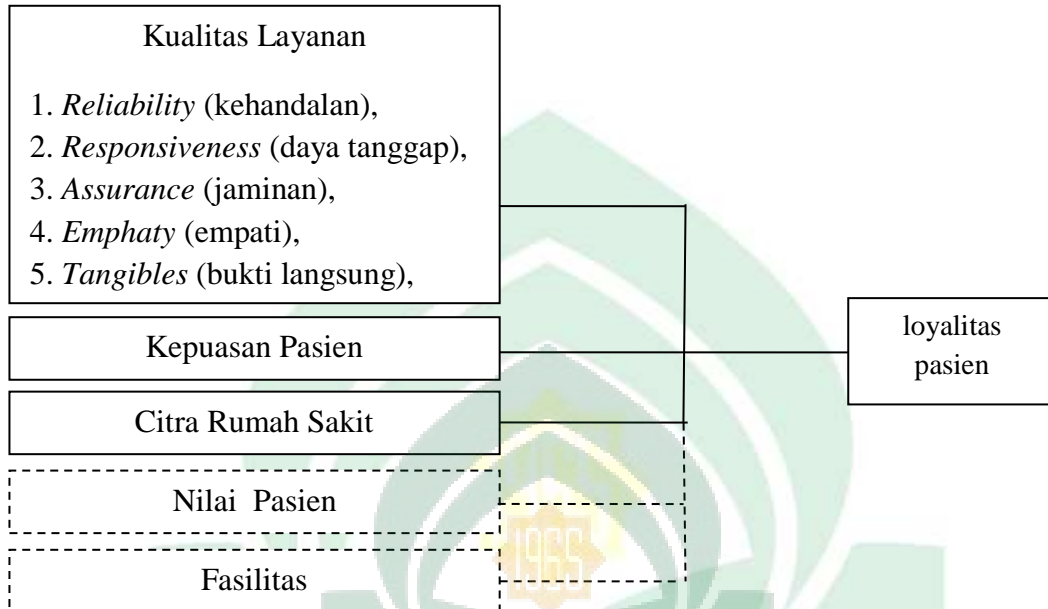
e. Nilai Pasien

Nilai adalah konsep yang sentral pemasarannya sebagai kegiatan mengidentifikasi, menciptakan, mengkomunikasikan, menyampaikan nilai pelanggan. Nilai mencerminkan sejumlah manfaat bagi terwujud dan biaya yang

dipersepsikan oleh pelanggan merupakan kombinasi dari kualitas, pelayanan dan harga. Penawaran akan berhasil jika memberikan nilai dan kepuasan kepada pembeli sasaran. Berdasarkan persepsinya akan penawaran yang memberikan nilai terbesar. Nilai yang dipikirkan pelanggan didasarkan pada perbedaan antara apa yang didapatkan pelanggan, pelanggan mendapatkan manfaat dengan mengeluarkan biaya dengan produk tertentu dari suatu perusahaan (Wijaya, 2017).



F. Kerangka Teori



Sumber modifikasi : Purasuraman (1988) , Kjoentoro (2007), (Hasan & Kusuma, 2019) dan (Sharon & Santoso, 2017).

G. Kerangka Konsep



BAB III

METODE PENELITIAN

A. Jenis dan Lokasi Penelitian

1. Jenis Penelitian

Jenis penelitian yang digunakan dalam penelitian ini adalah jenis penelitian *kuantitatif* dengan pendekatan *cross sectional study* untuk mengetahui faktor-faktor yang berhubungan dengan loyalitas pasien umum pada instalasi rawat jalan Rumah Sakit Umum Daerah Haji Makassar Tahun 2019.

2. Lokasi Penelitian

Penelitian ini dilakukan di Rumah Sakit Umum Daerah Haji Makassar. Lokasinya berada di jl. Dg. Ngeppe No. 14 Kota Makassar Provinsi Sulawesi Selatan. Penelitian ini dimulai pada tanggal 11 September sampai 2 November 2019.

B. Populasi dan sampel penelitian

1. Populasi

Populasi adalah keseluruhan subjek penelitian. Populasi dalam penelitian ini adalah pasien umum rawat jalan RSUD Haji Makassar sebanyak 509 pasien.

2. Sampel

Menurut Notoatmojo (2005) yang dikutip dalam Karimah (2017) sampel merupakan bagian dari populasi yang mewakili populasi yang akan diambil. Sampel dalam penelitian ini adalah pasien umum rawat jalan Rumah Sakit Umum Daerah Haji Makassar yang diperoleh pada saat pengambilan data. Penentuan jumlah sampel ditentukan melalui rumus slovin yaitu :

$$n = \frac{N}{1+N(d^2)}$$

Keterangan :

n = Jumlah sampel.

N = Populasi.

d = Batas presisi yang diharapkan.

$$n = \frac{534}{1+534(0,05^2)}$$

$$n = \frac{534}{1+534(0,0025)}$$

$$n = \frac{534}{2,335}$$

$$n = 228$$

Jadi sampel dalam penelitian ini adalah 228 pasien umum pada poliklinik rawat jalan RSUD Haji Makassar. Teknik pengambilan sampel dalam penelitian ini adalah *random sampling* yaitu dengan cara memilih responden secara acak.

C. Instrumen Penelitian

Penelitian menggunakan alat pengumpulan data berupa kuesioner. Kuesioner yang berisi sejumlah pertanyaan maupun pernyataan guna untuk menggali informasi dari responden dan memberikan kesempatan kepada responden untuk menjawab sesuai dengan pengetahuan yang dimiliki. Sehingga akan diperoleh jawaban yang variatif.

Kuesioner yang digunakan berisi 4 variabel loyalitas pasien dengan 35 butir pertanyaan maupun pernyataan untuk mengetahui tingkat loyalitas pasien di rumah sakit. Format jawaban dalam kuesioner menggunakan skala likert yang di beri skor 1 sampai 5. Skor 5 untuk jawaban sangat setuju, 4 untuk jawaban setuju, 3 untuk jawaban netral, 2 untuk jawaban tidak setuju, 1 untuk jawaban sangat tidak setuju.

D. Metode Pengumpulan Data

Pengumpulan data penelitian dilakukan dengan cara sebagai berikut:

1. Data primer adalah data yang diambil secara langsung oleh peneliti dari sumbernya yang diperoleh melalui teknik pengumpulan data dengan menggunakan kuesioner dimana kuesioner berisi pertanyaan yang disebar kepada responden dengan harapan agar responden memberikan jawaban.
2. Data sekunder adalah data yang tidak diambil secara langsung oleh peneliti tetapi melalui pihak kedua. Sumber data sekunder dalam penelitian ini diperoleh dari dokumen rumah sakit.

E. Teknik Pengolahan Data dan Analisis data

1. Pengelolaan Data.

Data primer dan data sekunder yang telah diperoleh di analisis melalui proses pengelolaan data dengan menggunakan program *Microsoft Excel* versi 2007 dan *Statistic package for Sosial Science* (SPSS) melalui prosedur sebagai berikut :

- a. *Editing*, yaitu memeriksa adanya kesalahan dan kekurangan kelengkapan data yang diisi responden.
- b. *Coding*, yaitu memeriksa kode nomor jawaban yang diisi oleh responden yang ada pada daftar pertanyaan koesioner hal ini dilakukan untuk memudahkan proses pemasukan data
- c. *Entry data*, setelah proses *Coding* dilakukan pemasukan data ke dalam komputer.
- d. *Cleaning data*, sebelum analisis data dilakukan pengecekan dan perbaikan terhadap data yang sudah masuk.

2. Analisis data.

Apabila semua data telah terkumpul maka hal selanjutnya yang dilakukan adalah menganalisis. Analisis data dalam penelitian ini menggunakan teknik sebagai berikut :

a. Analisis Univariat.

Analisis ini digunakan untuk mendeskripsikan tiap – tiap variabel. Dalam penelitian ini analisis digunakan untuk mendeskripsikan variabel kualitas pelayanan, kepuasan pasien dan citra rumah sakit RSUD Haji Makassar dalam bentuk tabel distribusi frekuensi.

b. Analisis Bivariat.

Dilakukan untuk mengetahui hubungan variabel independen dengan variabel dependen. Analisis ini dilakukan untuk melihat apakah ada pengaruh dengan peningkatan kualitas pelayanan, kepuasan pasien dan citra rumah sakit terhadap loyalitas pasien di rumah sakit. Uji statistik yang digunakan adalah uji *chi-square*.



BAB 1V

HASIL PENELITIAN DAN PEMBAHASAN

A. Gambaran Umum Lokasi Penelitian.

RSUD Haji Makassar Provinsi Sulawesi Selatan merupakan salah satu rumah sakit milik pemerintah Sulawesi Selatan yang berlokasi di Jln. Daeng Ngeppe No.14 Kelurahan Jongaya, Kecamatan Tamalate, Kota Makassar. Berdiri di atas tanah seluas 1.06 hektar milik pemerintah daerah Sulawesi Selatan terletak di ujung selatan Kota Makassar yang pembangunannya ditetapkan di daerah bekas Rumah Sakit Kusta Jongaya dan diharapkan dapat mendukung kelancaran kegiatan pelayanan calon jemaah haji dan masyarakat sekitarnya.

Latar belakang berdirinya Rumah Sakit Haji di Indonesia, berawal dari hibah Pemerintah Kerajaan Arab Saudi sebagai kompensasi musibah terowongan Mina yang menyebabkan gugurnya 613 jemaah haji asal Indonesia, termasuk jemaah yang berasal dari Provinsi Sulawesi Selatan. Didirikan sebagai monument hidup dalam mengenang dan mengambil hikmah terjadinya musibah terowongan Al Muaisim di Mina tanggal 2 Juli 1990. Selain Provinsi Sulawesi Selatan, RSUD Haji juga dibangun di tiga kota lain di Indonesia yaitu Jakarta, Medan, dan Surabaya.

Rumah Sakit Haji Makassar diresmikan oleh Presiden Republik Indonesia pada tanggal 16 Juli Tahun 1992. Pengelolaan Rumah Sakit oleh Pemerintah Sulawesi Selatan dengan surat keputusan Gubernur Nomor : 802/VII/1992 tentang susunan organisasi dan tata kerja Rumah Sakit Haji Makassar. Seiring berjalannya waktu, RSUD Haji Makassar mengalami perkembangan berturut-turut sebagai berikut :

1. Menjadi Rumah Sakit Umum milik Pemerintah Daerah Provinsi Sulawesi Selatan dengan klasifikasi C berdasarkan keputusan Departemen Kesehatan

Republik Indonesia Nomor : 726/XII/1993; memiliki surat izin pelayanan rumah sakit berdasarkan surat keputusan Nomor : 07375/Yankes-2/V/2010 tentang penyelenggaraan pelayanan RSUD Haji Makassar yang berlaku 5 (lima) tahun dari sekarang 27 Mei 2010 s/d 27 Mei 2015.

Menjadi rumah sakit kelas B Non Pendidikan berdasarkan surat keputusan Menteri Kesehatan Republik Indonesia Nomor : 1226/Menkes/SK/VIII/2010 tentang penetapan status rumah sakit Haji Makassar dari kelas C menjadi kelas B non pendidikan pada tanggal 27 Agustus 2010.

2. Menerapkan system manajemen ISO 9001 : 2008 tahun 2010.
3. Lulus tingkat lanjutan Akreditasi kedua (12 pelayanan) dengan sertifikat nomor : KARS-Sert/31/VII/2011.
4. Menjadi Rumah Sakit Umum Daerah yang menerapkan pola pengelolaan Keuangan Badan Layanan Umum Daerah (PPK-BLUD) berdasarkan keputusan Gubernur Sulawesi Selatan Nomor : 2131/VIII/2012, tentang penetapan RSUD Haji Makassar sebagai satuan kerja perangkat daerah untuk menetapkan pola pengelolaan keuangan badan layanan umum Daerah secara penuh tanggal 8 Agustus 2012.
5. Menerapkan ISO terintegrasi : ISO 9001 : 2008 (Manajemen Mutu), ISO 18001 : 2007 (OHSAS), ISO 14001 : 2004 (Sistem Manajemen Lingkungan) sejak tahun 2012-2014.

Diresmikan di Makassar pada tanggal 16 Juli 1992 ditandai dengan penandatanganan prasasti pendirian rumah sakit dilakukan oleh bapak Presiden Soeharto sebagai kelanjutan surat keputusan bersama tiga Menteri (Menteri Dalam Negeri, Menteri Agama, dan Menteri Kesehatan) tentang pembentukan panitia pembangunan Rumah Sakit Haji di empat Embarkasih termasuk Makassar.

RSUD Haji Makassar menawarkan pelayanan kesehatan islami yang modern, paripurna dan berkualitas untuk anak-anak, individu, keluarga, maupun karyawan dari segala kelompok usia. Berkat tekad untuk menghadapi tantangan yang ada saat ini serta keinginan untuk memenuhi segala tuntutan kebutuhan penyediaan pelayanan kesehatan yang lebih baik, sejak berdirinya pada tanggal 16 Juli 1992, RSUD Haji Makassar telah mengalami beberapa kali pergantian Direktur berturut-turut sebagai berikut :

1. Dr. H. Sofyan Muhammad, M.Si (1992-2001).
2. Dr. Hj. Magdaniar Moein, M.Kes (2001-2007).
3. Drg. H. Haris Nawawi, MARS (2007-2008).
4. Drg. Arman Bausat, Sp.B, Sp.OT(K) Spine (Oktober 2015- Agustus 2017).
5. Drg. Abd. Haris Nawawi, MARS (Agustus 2017- sampai sekarang)

Visi dan misi Rumah Sakit Umum Daerah Haji Makassar.

1. Visi.

Menjadi rumah sakit pendidikan islami, terpercaya, terbaik, dan pilihan utama di Sulawesi Selatan tahun 2020.

2. Misi.

Misi RSUD Haji Makassar Provinsi Sulawesi Selatan adalah :

- a. Menyelenggarakan pelayanan kesehatan peripurna dan rujukan berkualitas yang terjangkau oleh masyarakat.
- b. Menyelenggarakan pendidikan dan riset tenaga kesehatan berkarakter islami.
- c. Menyelenggarakan pola tata kelola pelayanan kesehatan yang baik, akuntabel, berbasis *the gen golden habits*.
- d. Meningkatkan kualitas pelayanan melalui pengembangan sumber daya manusia serta mengembangkan dan meningkatkan sarana dan prasarana rumah sakit.

- e. Meningkatkan kesejahteraan karyawan sebagai asset berharga bagi rumah sakit.

3. Falsafah.

Kecepatan dan ketepatan dalam memberikan pertolongan kepada pasien sesuai tingkat kegawatdaruratan tanpa membedakan sosial, ekonomi, agama dan ras akan menurunkan angka kematian dan kecacatan.

4. Motto.

Kesembuhan anda adalah kebahagiaan kami, kebahagiaan anda adalah kebanggaan kami.

B. Hasil Penelitian.

Penelitian ini dilakukan pada tanggal 11 Oktober sampai 2 November 2019 di RSUD Haji Makassar. Metode pengumpulan data dengan menggunakan alat bantu kuesioner kepada 228 responden. Analisis data secara univariat dengan tabel distribusi frekuensi dan analisis bivariat disertai dengan narasi.

1. Karakteristik Responden.

a. Jenis Kelamin

Jenis kelamin ialah kelas atau kelompok yang ada pada manusia dimana terbagi atas laki-laki dan perempuan karakteristik responden dari jenis kelamin bisa dilihat pada tabel berikut :

Tabel 4.1

**Distribusi Responden Berdasarkan Jenis Kelamin
di RSUD Haji Makassar Tahun 2019**

Jenis Kelamin	Frekuensi	
	N	%
Laki-Laki	40	17.5
Perempuan	188	82.5
Jumlah	228	100

Sumber: Data Primer 2019

Tabel 4.1 menunjukkan bahwa distribusi responden tertinggi berdasarkan jenis kelamin dari 228 sampel yang diteliti adalah jenis kelamin perempuan sebanyak 188 responden (82.5%) sedangkan dari jenis kelamin laki-laki sebanyak 40 responden (17.5%).

b. Umur.

Dalam penelitian ini umur responden bervariasi mulai dari umur 15 tahun sampai dengan umur 78 tahun. Karakteristik responden berdasarkan umur dapat dilihat pada tabel berikut :

Tabel 4.2
Distribusi Responden Berdasarkan Umur
di RSUD Haji Makassar Tahun 2019

Umur	Frekuensi	
	N	%
15-33	133	49.6
34-47	84	36.8
48-62	27	11.8
63-78	4	1.8
Jumlah	228	100

Sumber : Data Primer 2019.

Tabel 4.2 menunjukkan bahwa umur responden dari 228 sampel yang diteliti bervariasi antara 15 sampai 78 tahun. Diketahui bahwa sebagian besar responden yang berusia 15-33 tahun sebanyak 133 responden (49.6%) sedangkan yang terendah adalah responden dengan usia 63-78 tahun sebanyak 4 responden (1.8%).

c. Pendidikan.

Pendidikan yang dimaksud adalah jenjang pendidikan terakhir yang responden telah lalui. Tingkat pendidikan responden dibagi dalam 4 kategori yaitu SD, SMP, SMA, dan Perguruan Tinggi. Hasil disajikan pada tabel berikut :

Tabel 4.3
Distribusi Responden Berdasarkan Pendidikan
di RSUD Haji Makassar Tahun 2019

Pendidikan	Frekuensi	
	N	%
Tamat SD	24	10.5
Tamat SMP	27	11.8
Tamat SMA	133	58.3
Tamat Perguruan Tinggi	44	19.3
Jumlah	228	100

Sumber :Data Primer 2019.

Tabel 4.3 menunjukkan bahwa distribusi responden tertinggi menurut tingkat pendidikan dari 228 sampel yang di teliti adalah responden yang tamat SMA sebanyak 133 responden (58.3%) dan yang paling sedikit adalah responden yang tamat SD sebanyak 24 responden (10.5%).

d. Pekerjaan.

Pekerjaan yang dimaksud adalah profesi yang digeluti responden dan merupakan mata pencaharian utama. Karakteristik responden berdasarkan pekerjaan dapat dilihat pada tabel berikut :

Tabel 4.4
Distribusi Responde Berdasarkan Pekerjaan
di RSUD Haji Makassar Tahun 2019

Pekerjaan	Frekuensi	
	N	%
Pelajar/Mahasiswa	35	15.4
Buruh	7	3.1
Wiraswasta	42	18.4
PNS	20	8.8
Pegawai Swasta	5	2.2
IRT (Ibu Rumah Tangga)	119	52.2
Jumlah	228	100

Sumber :Data Primer 2019.

Tabel 4.4 menunjukkan bahwa distribusi responden tertinggi menurut tingkat pekerjaan dari 228 sampel yang diteliti adalah responden dengan pekerjaan sebagai IRT (Ibu Rumah Tangga) sebanyak 119 responden (52.2%) dan yang paling sedikit adalah responden dengan pekerjaan sebagai pegawai swasta sebanyak 5 responden (2.2%)

e. Penghasilan Perbulan.

Penghasilan perbulan yang dimaksud dalam penelitian ini adalah gaji perbulan yang dihasilkan responden. Karakteristik responden berdasarkan penghasilan perbulan dapat dilihat pada tabel berikut :

Tabel 4.5
Distribusi Responden Berdasarkan Penghasilan Perbulan
di RSUD Haji Makassar Tahun 2019

Penghasilan perbulan	Frekuensi	
	N	%
Tidak/Belum Berpenghasilan	46	20.2
1.000.000 – 2.000.000	91	39.9
3.000.000 – 4.000.000	77	33.8
> 5.000.000	14	6.1
Jumlah	228	100

Sumber :Data Primer 2019.

Tabel 4.5 menunjukkan bahwa distribusi responden tertinggi menurut tingkat penghasilan perbulan dari 228 sampel yang diteliti adalah responden dengan penghasilan 1.000.000 – 2.000.000 sebanyak 91 responden (39.9%) dan yang paling sedikit adalah responden yang berpenghasilan > 5.000.000 sebanyak 14 responden (6.1%).

2. Analisis Univariat.

Analisis univariat dilakukan tiap variabel hasil penelitian dengan menggunakan tabel distribusi frekuensi sehingga menghasilkan distribusi dan persentase dari setiap variabel yang diteliti.

a. *Reliability* (kehandalan)

Kehandalan yang dimaksud dalam penelitian ini adalah penilaian pasien terhadap kemampuan rumah sakit yang berkaitan dengan ketepatan waktu pelayanan, waktu memulai pengobatan, waktu mengakhiri pengobatan dan kesesuaian antara harapan dan realisasi waktu bagi pasien. Distribusi responden berdasarkan *reliability* (kehandalan) disajikan pada tabel berikut :

Tabel 4.6
Distribusi *Reliability* (kehandalan) Pada Instalasi Rawat Jalan
di RSUD Haji Makassar Tahun 2019

<i>liability</i> (kehandalan)	Frekuensi	
	N	%
Handal	85	37.3
Tidak Handal	143	62.7
Jumlah	228	100

Sumber : Data Primer 2019.

Tabel 4.6 menunjukkan bahwa dari 228 sampel yang diteliti terdapat responden dengan kategori handal sebanyak 85 responden (37.3%) dan kategori tidak handal sebanyak 143 responden (62.7%).

b. *Responsiveness* (daya tanggap).

Daya tanggap yang dimaksud dalam penelitian ini adalah penilaian pasien terhadap kemampuan rumah sakit terhadap ketanggapan petugas kesehatan terhadap keluhan dan masalah pasien. Distribusi responden berdasarkan *responsiveness* (daya tanggap) disajikan pada tabel berikut :

Tabel 4.7
Distribusi *Responsiveness* (Daya Tanggap) Pada Instalasi Rawat Jalan
di RSUD Haji Makassar Tahun 2019

<i>Responsiveness</i> (daya tanggap)	Frekuensi	
	N	%
Tanggap	88	38.6
Tidak Tanggap	140	61.4
Jumlah	228	100

Sumber : Data Primer 2019.

Tabel 4.7 menunjukkan bahwa dari 228 sampel yang diteliti terdapat responden dengan kategori tanggap sebanyak 88 responden (38.6%) dan kategori tidak tanggap yaitu sebanyak 140 responden (61.4%).

c. *Assurance* (jaminan pelayanan).

Jaminan pelayanan yang dimaksud dalam penelitian ini adalah penilaian pasien terhadap kemampuan rumah sakit yang berkaitan dengan kemampuan dan pengetahuan, perilaku petugas yang baik, jaminan keamanan, dan pengalaman tenaga medis. Distribusi responden berdasarkan *assurance* (jaminan pelayanan) disajikan pada tabel berikut :

Tabel 4.8
Distribusi Assurance (Jaminan Pelayanan) Pada Instalasi Rawat Jalan
di RSUD Haji Makassar Tahun 2019

<i>Assurance</i> (jaminan pelayanan)	Frekuensi	
	N	%
Ada jaminan	208	91.2
Tidak ada jaminan	20	8.8
Jumlah	228	100

Sumber : Data Primer 2019

Tabel 4.8 menunjukkan bahwa dari 228 responden yang diteliti terdapat responden dengan kategori ada jaminan sebanyak 208 responden (91.2%) dan kategori tidak ada jaminan sebanyak 20 responden (8.8%).

d. *Empathy* (sikap petugas).

Sikap petugas yang dimaksud dalam penelitian ini adalah penilaian pasien terhadap kemampuan rumah sakit yang berkaitan dengan pengertian dan pemahaman petugas, serta perhatian yang tinggi dari petugas. Distribusi responden berdasarkan *empathy* (sikap petugas) disajikan pada tabel berikut :

Tabel 4.9
Distribusi *Emphaty* (Sikap Petugas) Pada Instalasi Rawat Jalan
di RSUD Haji Makassar Tahun 2019

<i>Emphaty</i> (sikap petugas)	Frekuensi	
	N	%
Empati	72	31.6
Tidak Empati	156	68.4
Jumlah	228	100

Sumber : Data Primer 2019

Tabel 4.9 menunjukkan bahwa dari 228 sampel yang diteliti terdapat responden dengan kategori empati sebanyak 72 responden (31.6%) dan kategori tidak empati sebanyak 156 responden (68.4%).

e. *Tangibles* (bukti langsung)

Bukti langsung yang dimaksud dalam penelitian ini adalah penilaian pasien terhadap kemampuan rumah sakit yang berkaitan dengan perlengkapannya yang dimiliki, ruang perawatan yang nyaman, fasilitas yang memadai dan kenyamanan selama perawatan. Distribusi responden berdasarkan *tangibles* (bukti langsung) disajikan pada tabel berikut :

Tabel 4.10
Distribusi *Tangibles* (Bukti Langsung) Pada Instalasi Rawat Jalan
di RSUD Haji Makassar Tahun 2019

<i>Tangibles</i> (bukti langsung)	Frekuensi	
	N	%
Baik	208	91.2
Tidak Baik	20	8.8
Jumlah	228	100

Sumber : Data Primer 2019

Tabel 4.10 menunjukkan bahwa dari 228 sampel yang diteliti terdapat responden dengan kategori *tangibles* (bukti langsung) baik sebanyak 208 responden (91.2%) dan kategori *tangibles* (bukti langsung) tidak baik sebanyak 20 responden (8.8%).

f. Citra Rumah Sakit.

Citra rumah sakit yang dimaksud dalam penelitian ini adalah penilaian pasien terhadap kemampuan rumah sakit yang berkaitan dengan *brand image*, kesan, keyakinan serta apa yang dirasakan pasien ketika mendengar atau melihat rumah sakit tersebut. Distribusi berdasarkan citra rumah sakit disajikan dalam tabel berikut :

Tabel 4.11
Distribusi Citra Rumah Sakit Pada Instalasi Rawat Jalan
di RSUD Haji Makassar Tahun 2019

Citra rumah sakit	Frekuensi	
	N	%
Baik	86	37.7
Tidak Baik	142	62.3
Jumlah	228	100

Sumber : Data Primer 2019

Tabel 4.11 menunjukkan bahwa dari 228 sampel yang diteliti terdapat responden dengan kategori citra rumah sakit baik sebanyak 86 responden (37.7%) dan kategori citra rumah sakit tidak baik sebanyak 142 responden (62.3%).

g. Kepuasan Pasien.

Kepuasan pasien dalam penelitian ini adalah pasien atau responden merasakan perasaan kecewa atau senang yang muncul setelah membandingkan kinerja petugas kesehatan di rumah sakit. Distribusi berdasarkan kepuasan pasien disajikan dalam tabel berikut :

Tabel 4.12
Distribusi Kepuasan Pasien Umum Pada Instalasi Rawat Jalan di RSUD
Haji Makassar Tahun 2019

Kepuasan pasien	Frekuensi	
	N	%
Puas	137	60.1
Tidak Puas	91	39.9
Jumlah	228	100

Sumber : Data Primer 2019

Tabel 4.12 menunjukkan bahwa dari 228 sampel yang diteliti terdapat responden dengan kategori kepuasan pasien puas sebanyak 137 responden (60.1%) dan kategori kepuasan pasien tidak puas sebanyak 91 responden (39.9%).

h. Loyalitas Pasien.

Loyalitas pasien yang dimaksud dalam penelitian ini adalah suatu sikap pasien yang menggambarkan kesetiiaannya terhadap rumah sakit, ketika rumah sakit memberikan janji sesuai dengan apa yang diharapkan pasien, pasien akan merasa puas dan akan melakukan kunjungan ulang secara terus menerus. Distribusi berdasarkan kepuasan pasien disajikan dalam tabel berikut :

Tabel 4.13
Distribusi Loyalitas Pasien Umum Pada Instalasi Rawat Jalan di RSUD Haji
Makassar Tahun 2019

Loyalitas pasien	Frekuensi	
	N	%
Loyal	95	41.7
Tidak Loyal	133	58.3
Jumlah	228	100

Sumber : Data Primer 2019

Tabel 4.13 menunjukkan bahwa dari 228 sampel yang diteliti terdapat responden dengan kategori loyal sebanyak 95 responden (41.7%) dan kategori tidak loyal sebanyak 133 responden (58.3%).

3. Analisis Bivariat.

Analisis bivariat dilakukan untuk mengetahui hubungan variabel independen dengan variabel dependen dalam bentuk tabulus silang (*crosstab*) dengan menggunakan *Statistic package for Sosial Science* (SPSS) dengan uji statistic *chi-square*.

a. Hubungan *reliability* (kehandalan) dengan loyalitas pasien.

Hasil penelitian tentang hubungan *reliability* (kehandalan) dengan loyalitas pasiendisajikan dalam tabel berikut :

Tabel 4.14
Hubungan *Reliability* (Kehandalan) Dengan Loyalitas Pasien Umum Pada Instalasi Rawat Jalan RSUD Haji Makassar Tahun 2019

Kehandalan	Loyalitas pasien				Jumlah		Uji Statistik
	Loyal		Tidak Loyal		N	%	
	N	%	N	%	N	%	
Handal	58	68.2	27	31.8	85	100	0.000
Tidak Handal	37	25.9	106	74.1	143	100	
Jumlah	95	41.7	133	58.3	228	100	

Sumber : Data Primer 2019

Pada tabel 4.14 menunjukkan bahwa dari 85 responden dengan persepsi handal terdapat 58 responden (68.2%) yang loyal dan dari 143 responden dengan persepsi tidak handal terdapat 106 responden (74.1%) yang tidak loyal terhadap RSUD Haji Makassar.

Berdasarkan hasil uji *chi-square* pada kategori *reliability* (kehandalan) diperoleh nilai p (0.000) ≤ 0.05 . Dengan demikian, maka H_0 ditolak dan H_a diterima. Berarti ada hubungan antara *reliability* (kehandalan) dengan loyalitas pasien umum pada instalasi rawat jalan di RSUD Haji Makassar.

b. Hubungan *responsiveness* (daya tanggap) dengan loyalitas pasien.

Hasil penelitian tentang hubungan *responsiveness* (daya tanggap) dengan loyalitas pasien disajikan dalam tabel berikut :

Tabel 4.15
Hubungan *Responsiveness* (Daya Tanggap) Dengan Loyalitas Pasien Umum Pada Instalasi Rawat Jalan RSUD Haji Makassar Tahun 2019

Daya Tanggap	Loyalitas pasien						Uji Statistik
	Loyal		Tidak Loyal		Jumlah		
	N	%	N	%	N	%	
Tanggap	56	63.6	32	36.4	88	100	0.000
Tidak Tanggap	39	27.9	101	72.1	140	100	
Jumlah	95	41.7	133	58.3	228	100	

Sumber : Data Primer 2019

Pada tabel 4.15 menunjukkan bahwa dari 88 responden dengan persepsi tanggap terdapat 56 responden (63.6%) yang loyal dan dari 140 responden dengan persepsi tidak tanggap terdapat 101 responden (72.1%) yang tidak loyal.

Berdasarkan hasil uji *chi-square* pada kategori *responsiveness* (daya tanggap) diperoleh nilai $p (0.000) \leq 0.05$. Dengan demikian, maka H_0 ditolak dan H_a diterima. Berarti ada hubungan antara *reliability* (kehandalan) dengan loyalitas pasien umum pada instalasi rawat jalan di RSUD Haji Makassar.

c. Hubungan *assurance* (jaminan pelayanan) dengan loyalitas pasien.

Hasil penelitian tentang hubungan *assurance* (jaminan pelayanan) dengan loyalitas pasien disajikan dalam tabel berikut :

Tabel 4.16
Hubungan *Assurance* (Jaminan Pelayanan) Dengan Loyalitas Pasien Umum Pada Instalasi Rawat Jalan RSUD Haji Makassar Tahun 2019

Jaminan Pelayanan	Loyalitas pasien						Uji Statistik
	Loyal		Tidak Loyal		Jumlah		
	N	%	N	%	N	%	
Ada Jaminan	95	45.7	113	54.3	208	100	0.000
Tidak Ada Jaminan	0	0	20	100	20	100	
Jumlah	95	41.7	133	58.3	228	100	

Sumber : Data Primer 2019

Pada tabel 4.16 menunjukkan bahwa dari 208 responden dengan persepsi ada jaminan terdapat 95 responden (45.7%) yang loyal dan dari 20 responden dengan persepsi tidak ada jaminan terdapat 20 responden (100%) yang tidak loyal.

Berdasarkan hasil uji *chi-square* pada kategori *assurance* (jaminan pelayanan) diperoleh nilai $p (0.000) \leq 0.05$. Dengan demikian, maka H_0 ditolak dan H_a diterima. Berarti ada hubungan antara *assurance* (jaminan pelayanan) dengan loyalitas pasien umum pada instalasi rawat jalan di RSUD Haji Makassar.

d. Hubungan *emphaty* (sikap petugas) dengan loyalitas pasien.

Hasil penelitian tentang hubungan *emphaty* (empati) dengan loyalitas pasien disajikan dalam tabel berikut :

Tabel 4.17
Hubungan *Emphaty* (Sikap Petugas) Dengan Loyalitas Pasien Umum
Pada Instalasi Rawat Jalan RSUD Haji Makassar Tahun 2019

Sikap Petugas	Loyalitas pasien				Jumlah	Uji Statistik
	Loyal		Tidak Loyal			
	N	%	N	%		
Empati	56	77.8	16	22.2	72	0.000
Tidak Empati	39	25.0	117	75.0	156	
Jumlah	95	41.7	133	58.3	228	

Sumber : Data Primer 2019

Pada tabel 4.17 menunjukkan bahwa dari 72 responden dengan persepsi empati terdapat 56 responden (77.8%) yang loyal dan dari 156 responden dengan persepsi tidak empati terdapat dan 117 responden (75.0%) yang tidak loyal.

Berdasarkan hasil uji *chi-square* pada kategori *emphaty* (sikap petugas) diperoleh nilai $p (0.000) \leq 0.05$. Dengan demikian, maka H_0 ditolak dan H_a diterima. Berarti ada hubungan antara *emphaty* (sikap petugas) dengan loyalitas pasien umum pada instalasi rawat jalan di RSUD Haji Makassar.

e. Hubungan *tangibles* (bukti langsung) dengan loyalitas pasien.

Hasil penelitian tentang hubungan *tangibles* (bukti langsung) dengan loyalitas pasien disajikan dalam tabel berikut :

Tabel 4.18
Hubungan *Tangibles* (Bukti Langsung) Dengan Loyalitas Pasien Umum Pada Instalasi Rawat Jalan RSUD Haji Makassar Tahun 2019

Bukti Langsung	Loyalitas pasien						Uji Statistik
	Loyal		Tidak Loyal		Jumlah		
	N	%	N	%	N	%	
Baik	95	45.7	113	54.3	208	100	0.000
Tidak Baik	0	0	20	100	20	100	
Jumlah	95	41.7	133	58.3	228	100	

Sumber : Data Primer 2019

Pada tabel 4.18 menunjukkan bahwa dari 208 responden dengan persepsi *tangibles* (bukti langsung) baik terdapat 95 responden (45.7%) yang loyal dan dari 20 responden dengan persepsi *tangibles* (bukti langsung) tidak baik terdapat 20 responden (100%) yang tidak loyal.

Berdasarkan hasil uji *chi-square* pada kategori *tangibles* (bukti langsung) diperoleh nilai p (0.000) ≤ 0.05 . Dengan demikian, maka H_0 ditolak dan H_a diterima. Berarti ada hubungan *tangibles* (bukti langsung) dengan loyalitas pasien umum pada instalasi rawat jalan di RSUD Haji Makassar.

f. Hubungan citra rumah sakit dengan loyalitas pasien.

Hasil penelitian tentang hubungan citra rumah sakit dengan loyalitas pasien disajikan dalam tabel berikut :

Tabel 4.19
Hubungan Citra Rumah Sakit Dengan Loyalitas Pasien Umum Pada Instalasi Rawat Jalan RSUD Haji Makassar Tahun 2019

Citra rumah sakit	Loyalitas pasien						Uji Statistik
	Loyal		Tidak Loyal		Jumlah		
	N	%	N	%	N	%	
Baik	37	43.0	49	57.0	86	100	0.853
Tidak Baik	58	40.8	84	59.2	142	100	
Jumlah	95	41.7	133	58.3	228	100	

Sumber : Data Primer 2019

Pada tabel 4.19 menunjukkan bahwa dari 86 responden dengan persepsi citra rumah sakit baik terdapat 37 responden (43.0%) yang loyal dan dari 142

responden dengan persepsi citra rumah sakit tidak baik terdapat 84 responden (59.2%) yang tidak loyal.

Berdasarkan hasil uji *chi-square* pada kategori citra rumah sakit diperoleh nilai p (0.853) ≥ 0.05 . Dengan demikian, maka H_0 diterima dan H_a ditolak. Berarti tidak ada hubungan antara citra rumah sakit dengan loyalitas pasien umum pada instalasi rawat jalan di RSUD Haji Makassar.

g. Hubungan kepuasan pasien dengan loyalitas pasien.

Hasil penelitian tentang hubungan kepuasan pasien dengan loyalitas pasien disajikan dalam tabel berikut :

Tabel 4.20
Hubungan Kepuasan Pasien Dengan Loyalitas Pasien Umum Pada Instalasi Rawat Jalan RSUD Haji Makassar Tahun 2019

Kepuasan Pasien	Loyalitas pasien				Jumlah		Uji Statistik
	Loyal		Tidak Loyal		N	%	
Puas	89	65.0	48	35.0	137	100	0.000
Tidak Puas	6	6.6	85	93.4	91	100	
Jumlah	95	41.7	133	58.3	228	100	

Sumber : Data Primer 2019

Pada tabel 4.20 menunjukkan bahwa dari 137 responden dengan kepuasan pasien baik terdapat 89 responden (63.0%) yang loyal dan dari 91 responden dengan kepuasan pasien tidak puas terdapat 85 (93.4%) responden yang tidak loyal.

Berdasarkan hasil uji *chi-square* pada kategori kepuasan pasien diperoleh nilai p (0.000) ≤ 0.05 . Dengan demikian, maka H_0 ditolak dan H_a diterima. Berarti ada hubungan antara kepuasan pasien dengan loyalitas pasien umum pada instalasi rawat jalan di RSUD Haji Makassar.

C. Pembahasan.

a. Loyalitas pasien

loyalitas diartikan sebagai kesetiaan, yaitu kesetiaan seseorang kepada suatu objek. Loyalitas pelanggan sebagai komitmen pelanggan bertahan secara mendalam untuk berlangganan kembali atau melakukan pembelian ulang produk atau jasa secara konsisten dimasa yang akan datang, meskipun pengaruh situasi dan usaha-usaha pemasaran mempunyai potensi untuk menyebabkan perubahan perilaku (Hurriyati, 2005).

Loyalitas pelanggan sebagai komitmen pelanggan terhadap suatu merek, toko, pemasok berdasarkan sikap yang sangat positif dan tercermin dalam pembelian ulang yang konsisten. Loyalitas pelanggan yang tidak hanya membeli ulang suatu barang atau jasa tetapi juga mempunyai komitmen dan sikap positif terhadap perubahan jasa, misalnya mereka merekomendasikan kepada orang terdekat untuk membeli (Tjiptono, 2008).

Dari hasil penelitian yang dilakukan 228 responden yang diteliti terdapat 95 pasien yang loyal karena memang dianggap baik oleh responden, kepercayaan mereka terhadap pelayanan yang diterima serta adanya rekomendasi dari keluarga yang pernah menggunakan jasa pelayanan kesehatan di RSUD Haji Makassar. Pada kategori tidak loyal terdapat 133 responden yang tidak loyal dengan alasan bahwa RSUD Haji Makassar bukan rumah sakit favorit pasien serta adanya rasa ketidakpuasan dengan pelayanan yang ada dengan membandingkan pelayanan yang didapatkan di rumah sakit lain.

Pengalaman pasien akan pelayanan kesehatan sangat berpengaruh terhadap keputusan pasien untuk memilih atau menggunakan kembali pelayanan tersebut pada masa yang akan datang. Hal itu juga akan berpengaruh kepada orang lain yang ingin menggunakan jasa pelayanan kesehatan yang sama karena

rekomendasi dari orang lain biasanya akan diterima sebagai referensi untuk memilih tempat pelayanan kesehatan.

Ikatan emosional yang baik dengan rumah sakit biasanya membuat pasien untuk memilih rumah sakit tersebut walau terjadi perubahan harga di rumah sakit. Adanya rasa nyaman, simpati, dan percaya akan membuat pasien merekomendasikan rumah sakit kepada keluarga dan orang lain dan secara tidak langsung hal ini akan membawa dampak positif bagi rumah sakit.

b. Hubungan *reliability* (kehandalan) dengan loyalitas pasien.

Menurut Fandi Tjiptono (2006) kehandalan adalah kemampuan untuk memberikan pelayanan yang dijanjikan dengan segera, akurat dan memuaskan. Kehandalan pelayanan adalah kemampuan untuk memberikan secara cepat dan benar jenis pelayanan yang telah dijanjikan kepada konsumen atau pelanggan.

Berdasarkan hasil uji *chi-square* pada kategori *reliability* (kehandalan) diperoleh nilai $p (0.000) \leq 0.05$. Dengan demikian, maka H_0 ditolak dan H_a diterima. Berarti ada hubungan antara *reliability* (kehandalan) dengan loyalitas pasien umum pada instalasi rawat jalan di RSUD Haji Makassar.

Hasil penelitian di instalasi rawat jalan RSUD Haji Makassar terdapat 85 responden pada kategori handal yang menunjukkan bahwa petugas kesehatan terampil dalam memberikan layanan, namun terdapat 143 responden pada kategori tidak handal menunjukkan bahwa petugas kesehatan dalam melayani pasien tidak sesuai dengan apa yang mereka harapkan, beberapa responden juga menganggap bahwa dokter kurang jelas dalam memberikan penjelasan kepada pasien sehingga memiliki potensi bagi pasien tidak adanya minat untuk melakukan kunjungan ulang.

Dapat disimpulkan bahwa *reliability* (kehandalan) merupakan faktor yang sangat penting sehingga pasien yang ingin berobat di rumah sakit menjadi salah

satu alasan seseorang apabila para petugas kesehatan tepat waktu dalam melayani pasien, dan melayani pasien secara cepat dan benar, oleh karenanya pihak rumah sakit harus memperbaiki pelayanan baik dari waktu pendaftaran, waktu pengobatan dan waktu mengakhiri pengobatan sehingga apa yang menjadi harapan pasien akan terpenuhi.

Hasil penelitian ini sejalan dengan penelitian Sewow R. M. J (2016) dimana nilai signifikan sebesar 0.000 dengan demikian probabilitas (signifikan) lebih kecil dari $\alpha=0.05$, maka H_a diterima atau terdapat hubungan antara kehandalan dengan loyalitas pasien di Poliklinik Interna Rumah Sakit Gunung Maria Tumohon. Hasil penelitian ini tidak sejalan dengan penelitian Suragih, dkk (2010) pada pasien Rumah Sakit Umum Herma Medan yang menyatakan bahwa tidak terdapat hubungan yang signifikan antara *realibility* (kehandalan) dengan loyalitas pasien, diketahui bahwa di RSUD Herna Medan kurang baik, adapun penyebabnya seperti masih adanya diagnosa dokter yang kurang akurat, tidak tepat waktu dan terburu-buru sangat tidak sesuai dengan apa yang dijanjikan petugas kesehatan kepada pasien.

c. Hubungan *responsiveness* (daya tanggap) dengan loyalitas pasien.

Menurut Purasuraman (1988) dalam M. Sari (2018) *responsiveness* (daya tanggap) adalah keinginan para staff dan karyawan untuk membantu para pelanggan dan memberikan pelayanan yang tanggap, yakni motivasi para karyawan dalam memecahkan masalah yang dihadapi pelanggan dalam menggunakan jasa. Daya tanggap meliputi layanan yang tepat pada pelanggan mengusahakan pelanggan tetap terinformasi, keinginan untuk membantu pelanggan dan kesiapan untuk menanggapi permintaan pelanggan.

Berdasarkan hasil uji *chi-square* pada kategori *responsiveness* (daya tanggap) diperoleh nilai $p (0.000) \leq 0.05$. Dengan demikian, maka H_0 ditolak dan

Ha diterima. Berarti ada hubungan antara *responsiveness* (daya tanggap) dengan loyalitas pasien umum pada instalasi rawat jalan di RSUD Haji Makassar. Hasil penelitian di instalasi rawat jalan RSUD Haji Makassar terdapat 88 responden pada kategori tanggap yang menunjukkan bahwa petugas kesehatan tanggap dalam membantu pasien dan mendengarkan setiap keluhan pasien, namun terdapat 188 responden pada kategori tidak tanggap beranggapan bahwa pelayanan kesehatan terhadap permintaan pasien tidak segera dilayani sehingga timbul rasa kecewa dan tidak puas pada diri pasien atas pelayanan yang diberikan sehingga memiliki potensi bagi pasien untuk tidak adanya minat kunjungan ulang.

Dapat disimpulkan bahwa hubungan daya tanggap dengan minat kunjungan ulang pasien di RSUD Haji Makassar melalui daya tanggap petugas kesehatan terdapat hubungan positif dan signifikan terhadap minat untuk kunjungan ulang. Semakin baik persepsi pelanggan terhadap daya tanggap maka semakin tinggi minat kunjungan, dan jika persepsi pasien terhadap daya tanggap buruk maka minat kunjungan ulang pasien akan semakin rendah.

Penelitian ini sejalan dengan penelitian Sewow R. M. J (2016) di Poliklinik Interna Rumah Sakit Gunung Maria Tumohon dimana nilai signifikan sebesar 0.044 dengan demikian probabilitas (signifikan) lebih kecil dari $\alpha=0.05$, maka H_0 diterima atau terdapat hubungan antara kehandalan dengan loyalitas pasien di Poliklinik Interna Rumah Sakit Gunung Maria Tumohon, sedangkan pada penelitian Suragih, dkk (2010) menunjukkan bahwa ada hubungan yang signifikan antara *responsiveness* dengan loyalitas pasien. Pada penelitian yang dilakukan di RSUD Harna Medan mempunyai pelayanan dalam segi *responsiveness* (daya tanggap) yang sudah berjalan dengan baik yaitu pelayanan yang cepat tanggap kepada pasien.

Sebagai seorang pelayan kesehatan harus tanggap dalam melayani pasien dan bersungguh-sungguh serta bersedia untuk memberi pertolongan kepada pasien yang membutuhkan. Berbicara mengenai bersedianya para petugas kesehatan dalam memberikan pertolongan kepada pasien, telah dijelaskan dalam salah satu ayat Al-Qur'an dalam QS.Al-Maidah/5 : 2 :

وَتَعَاوَنُوا عَلَى الْبِرِّ وَالتَّقْوَىٰ ۖ وَلَا تَعَاوَنُوا عَلَى الْإِثْمِ وَالْعُدْوَانِ ۗ ... ﴿٢﴾

Terjemahnya :

Dan tolong menolonglah kamu dalam (mengerjakan) kebajikan dan takwa, dan jangan tolong-menolong dalam berbuat dosa dan pelanggaran (QS.At-Taubah/9 : 71) (Depertemen Agama RI, 2012).

Dalam tafsir Al-Qur'an yang disusun oleh Quraish Shihab (2009) ayat tersebut menjelaskan tentang tolong menolong dalam mengerjakan kebajikan, yakni segala bentuk dan macam-macam hal yang membawa kepada kemaslahatan duniawi dan demikian juga tolong menolonglah dalam ketakwaan yakni segala upaya yang dapat menghindarkan bencana duniawi. Walaupun dengan orang-orang yang tidak seiman dengan kamu.

Petugas kesehatan yang tanggap ialah petugas yang ramah dalam melayani pasien, memberikan pertolongan dan membina hubungan yang baik dengan pasien agar timbul kepercayaan pasien kepada petugas kesehatan dan rumah sakit. Karena dalam meningkatkan kualitas pelayanan di rumah sakit harus ditanamkan sifat saling tolong-menolong dalam diri para petugas kesehatan, baik itu dokter maupun perawat dan para petugas kesehatan yang lain agar tercapainya pelayanan kesehatan yang baik.

d. Hubungan *assurance* (jaminan pelayanan) dengan loyalitas pasien.

Menurut Purasuraman (1988) dalam M. Sari (2018) *assurance* (jaminan pelayanan) adalah mencakup pengetahuan, keramahan para karyawan dan

kemampuan mereka untuk menimbulkan kepercayaan dan keyakinan, kesopanan, dan sifat dapat dipercaya yang dimiliki para staf, bebas dari bahaya, resiko atau keragu-raguan. Setiap bentuk pelayanan memerlukan akan adanya kepastian atas pelayanan yang diberikan. Bentuk kepastian dari suatu pelayanan sangat ditentukan oleh jaminan dari pegawai yang memberikan pelayanan.

Berdasarkan hasil uji *chi-square* pada kategori *assurance* (jaminan pelayanan) diperoleh nilai $p (0.000) \leq 0.05$. Dengan demikian, maka H_0 ditolak dan H_a diterima. Berarti ada hubungan antara *assurance* (jaminan pelayanan) dengan loyalitas pasien umum pada instalasi rawat jalan di RSUD Haji Makassar. Hasil penelitian di instalasi rawat jalan RSUD Haji Makassar terdapat 208 responden pada kategori ada jaminan beranggapan bahwa dokter memiliki kemampuan dan pengetahuan yang baik dalam mengobati dan mendiagnosa penyakit pasien sehingga menimbulkan rasa keyakinan untuk sembuh, sedangkan pada kategori tidak ada jaminan terdapat 20 responden menunjukkan bahwa penilaian responden terhadap petugas kesehatan tidak kompeten dalam melayani.

Penelitian ini sejalan dengan penelitian Sewow R. M. J (2016) di poliklinik interna Rumah Sakit Gunung Maria Tomohan menunjukkan bahwa nilai signifikan sebesar 0.000 dengan demikian probabilitas (signifikan) lebih kecil dari $\alpha=0.05$ maka H_a diterima atau terdapat hubungan antara jaminan pelayanan dengan loyalitas pasien di Poliklinik Interna Rumah Sakit Gunung Maria Tumohon. Hasil penelitian Karyati (2006) di instalasi Rawat Jalan RSI menunjukkan bahwa responden yang mempersepsikan dokter kurang baik dalam melayani pasien sehingga potensi minat kunjungan ulang kurang baik. Karena pada responden yang memiliki persepsi bahwa pengetahuan ilmiah dokter kurang baik mempunyai minat tidak minat (91.7%) lebih besar dari pada minat kunjungan ulang pasien (48.8%).

e. Hubungan *emphaty* (sikap petugas) dengan loyalitas pasien.

Menurut Purasuraman (1988) dalam M. Sari (2018) *emphaty* (sikap petugas) adalah perhatian yang meliputi kemudahan dalam melakukan hubungan, komunikasi yang baik, perhatian secara individual kepada pelanggan dan memahami kebutuhan para pelanggan. Pelayanan akan berjalan dengan lancar dan berkualitas apabila setiap pihak yang berkepentingan dengan pelayanan memiliki rasa *emphaty* (sikap petugas) dalam menyelesaikan, mengurus atau memiliki komitmen yang sama terhadap pelayanan. Sikap karyawan yang menunjukkan perhatian sikap yang tulus dalam melayani pelanggan. Allah SWT berfirman dalam QS.Al-Maidah/5: 32.

وَمَنْ أَحْيَاهَا فَكَأَنَّمَا أَحْيَا النَّاسَ جَمِيعًا ... ﴿٣٢﴾

Terjemahnya :

Dan Barangsiapa yang memelihara kehidupan seorang manusia, Maka seolah-olah Dia telah memelihara kehidupan manusia semuanya (QS.Al-Maidah/5: 32) (Depertemen Agama RI, 2012).

Berdasarkan tafsir Al-Misbah karya M. Quraish Shihab (2009) dijelaskan bahwa barang siapa yang memelihara kehidupan seorang manusia, misalnya dengan menyelamatkan nyawa seseorang dari bencana, atau membela seseorang yang dapat terbunuh secara aniaya, maka seolah-olah dia telah memelihara kehidupan manusia semuanya. Dan sesungguhnya telah datang kepada mereka para rasul kami dengan membawa keterangan-keterangan yang jelas, yang membuktikan kebenaran para rasulitu dan kebenaran petunjuk-petunjuk itu. Tetapi, kendati demikian, sesungguhnya banyak diantara mereka sesudah itu sungguh-sungguh telah membudayakan pada dirinya sikap dan perilaku melampaui batas dalam berbuat kerusakan di muka bumi. Ayat tersebut menjelaskan bahwa dalam memberikan pelayanan yang baik atau memelihara

orang sakit. Merupakan hal yang sungguh luar biasa nilai kebaikannya yang diperoleh, baik yang diperoleh rumah sakit maupun petugas kesehatan nantinya.

Berdasarkan hasil uji *chi-square* pada kategori *emphaty* (sikap petugas) diperoleh nilai $p (0.000) \leq 0.05$. Dengan demikian, maka H_0 ditolak dan H_a diterima. Berarti ada hubungan antara *emphaty* (sikap petugas) dengan loyalitas pasien umum pada instalasi rawat jalan di RSUD Haji Makassar. Hasil penelitian di instalasi rawat jalan RSUD Haji Makassar terdapat 72 responden pada kategori empati yang menunjukkan bahwa sikap petugas dalam melayani sangat baik sehingga adanya minat untuk berkunjung ulang, namun terdapat 156 responden pada kategori tidak empati yang menunjukkan bahwa penilaian responden terhadap kepedulian petugas kesehatan kurang baik.

Dapat disimpulkan bahwa *emphaty* (sikap petugas) yang baik dapat membuat pasien pada rumah sakit menjadi loyal, ini menunjukkan hasil bahwa ada hubungan antara *emphaty* (sikap petugas) dengan loyalitas pasien umum pada instalasi rawat jalan di RSUD Haji Makassar. Semakin baik *emphaty* (sikap petugas) yang diberikan oleh rumah sakit maka loyalitas pasien akan semakin bertambah karena pasien menginginkan rasa *emphaty* (sikap petugas) yang baik.

Sesuai dengan penelitian sebelumnya yang dilakukan oleh Sewow R. M. J (2016) di poliklinik interna Rumah Sakit Gunung Maria Tomohon menunjukkan bahwa nilai signifikan sebesar 0.000 dengan demikian probabilitas (signifikan) lebih kecil dari $\alpha=0.05$, maka H_a diterima atau terdapat hubungan antara sikap petugas dengan loyalitas pasien di Poliklinik Interna Rumah Sakit Gunung Maria Tumohon. Pasien sebagai orang sakit pada umumnya memerlukan perhatiandari orang-orang disekitarnya, petugas kesehatan yang berinteraksi dengan pasien dan keluarga paasiendituntut untuk bisa menunjukan rasa empatinya karena dengan

empati yang diberikan kepada pasien akan meningkatkan minat kunjungan ulang pasien rawat jalan di RSUD Haji Makassar.

f. Hubungan *tangibles* (bukti langsung) dengan loyalitas pasien.

Menurut Purasuraman Fandi Tjiptono (2006) *Tangibles* (bukti langsung) adalah kemampuan suatu perusahaan dalam menunjukkan eksistensinya kepada pihak eksternal penampilan dan kemampuan sarana dan prasarana kemampuan fisik harus diandalkan, keadaan lingkungan sekitarnya adalah bukti dari pelayanan yang diberikan. Seperti bukti fisik meliputi fasilitas fisik, perlengkapan pegawai dan sarana komunikasi yang menunjang untuk menyediakan suatu pelayanan.

Berdasarkan hasil uji *chi-square* pada kategori *tangibles* (bukti langsung) diperoleh nilai $p (0.000) \leq 0.05$. Dengan demikian, maka H_0 ditolak dan H_a diterima. Berarti ada hubungan *tangibles* (bukti langsung) dengan loyalitas pasien umum pada instalasi rawat jalan di RSUD Haji Makassar. Pada umumnya seseorang akan memandang suatu rumah sakit dilihat dari kondisi rumah sakit tersebut. Rumah sakit dengan kondisi bersih, rapi, dan teratur, akan membuat setiap orang beranggapan bahwa rumah sakit tersebut melaksanakan fungsinya dengan baik.

Hasil yang diperoleh di instalasi rawat jalan RSUD Haji Makassar menunjukkan bahwa terdapat 208 responden pada kategori bukti langsung baik yang menunjukkan bahwa bukti fisik yang diperoleh pasien sangat baik. Bukti fisik ini meliputi, ketersediaan fasilitas tempat duduk diruang tunggu yang mencukupi, bersih, dan petugas kesehatan yang berpenampilan rapi, sedangkan pada kategori bukti langsung tidak baik terdapat 20 responden yang beranggapan bahwa jumlah tempat duduk di ruang tunggu tidak mencukupi. Bukti fisik merupakan elemen yang sangat penting bagi konsumen karena bukti fisik merupakan elemen yang langsung dapat dirasakan oleh pasien.

Hal ini sejalan dengan penelitian Sewow R. M. J (2016) di poliklinik interna Rumah Sakit Gunung Maria Tomohan menunjukkan bahwa nilai signifikan sebesar 0.000 dengan demikian probabilitas (signifikan) lebih kecil dari $\alpha=0.05$, maka H_a diterima atau terdapat hubungan antara sikap petugas dengan loyalitas pasien di Poliklinik Interna Rumah Sakit Gunung Maria Tumohon.

Penelitian ini tidak sejalan dengan dengan penelitian di Puskesmas Baranti Kabupaten Sidrap bahwa tidak ada hubungan bermakna antara bukti langsung dengan loyalitas pasien rumah sakit, kondisi ruangan yang bersih adanya fasilitas penunjang, kenyamanan dan penampilan petugas yang rapi dan bersih, namun ruang tunggu yang pengap menyebabkan pasien merasa kurang nyaman (Sulni dkk, 2013).

g. Hubungan citra rumah sakit dengan loyalita pasien.

Menurut Fatmawati (2004) citra adalah apa yang dipikirkan konsumen tentang suatu produk. Termasuk didalamnya adalah persepsi dan sikap yang didasarkan pada reaksi dan ransangan yang berkaitan dengan perusahaan yang diterima melalui kelima indra. Citra (*image*) merupakan kepercayaan, ide dan impresi seseorang terhadap sesuatu. Bagi sebuah perusahaan, *image* atau citra yang baik mutlak diperlukan. Sedemikian penting arti dari citra itu sendiri sehingga perusahaan mengeluarkan biaya dan tenaga ekstra untuk meraihnya. Citra juga merupakan seperangkat keyakinan, ide dan pesan yang di miliki seseorang terhadap suatu objek. Citra rumah sakit bisa juga diartikan sebagai persepsi pasien tentang kualitas yang berkaitan dengan merek atau nama perusahaan.

Berdasarkan hasil uji *chi-square* pada kategori citra rumah sakit diperoleh nilai $p (0.853) \geq 0.05$. Dengan demikian, maka H_0 diterima dan H_a ditolak. Berarti tidak ada hubungan antara citra rumah sakit dengan loyalitas pasien

umum pada instalasi rawat jalan di RSUD Haji Makassar. Hasil penelitian di instalasi rawat jalan RSUD Haji Makassar terdapat 86 responden pada kategori citra rumah sakit baik menunjukkan bahwa pasien tidak terlalu mempertimbangkan faktor citra dalam memilih rumah sakit tempat mereka berobat dengan alasan jarak rumah pasien ke rumah sakit lebih dekat dan memiliki kenalan internal dari pihak rumah sakit, namun terdapat 142 responden pada kategori citra rumah sakit tidak baik yang beranggapan bahwa mereka pernah mendengar berita kurang baik tentang pelayanan kesehatan yang ada di RSUD Haji Makassar.

Dapat disimpulkan bahwa citra rumah sakit tidak berhubungan dengan loyalitas pasien, beberapa responden yang pernah mendengar berita kurang baik tentang pelayanan di RSUD Haji Makassar tetap melakukan kunjungan ulang. Pasien tidak terlalu mempertimbangkan faktor citra dalam memilih rumah sakit tempat mereka berobat karena jarak rumah pasien ke rumah sakit lebih dekat serta memiliki kenalan internal dari pihak rumah sakit, hal inilah yang membuat pasien untuk berkujung ulang.

Penelitian ini sejalan dengan penelitian Hasan, dkk (2018) menunjukkan bahwa tidak ada hubungan yang signifikan antara citra rumah sakit dengan loyalitas pasien dimana sebagian besar responden tidak terlalu mempertimbangkan citra rumah sakit karena mereka menilai dari segi tarif, mereka menanggapi bahwa rumah sakit pemerintah memberikan harga yang relatif murah atau sesuai dengan kemampuan mereka dan memberikan proses kemudahan dalam perawatan. Hal ini tidak sejalan dengan penelitian Yunida (2016) yang mengatakan bahwa citra rumah sakit terbukti berpengaruh signifikan terhadap loyalitas pelanggan. Semakin tinggi citra rumah sakit maka semakin tinggi loyalitas pasien.

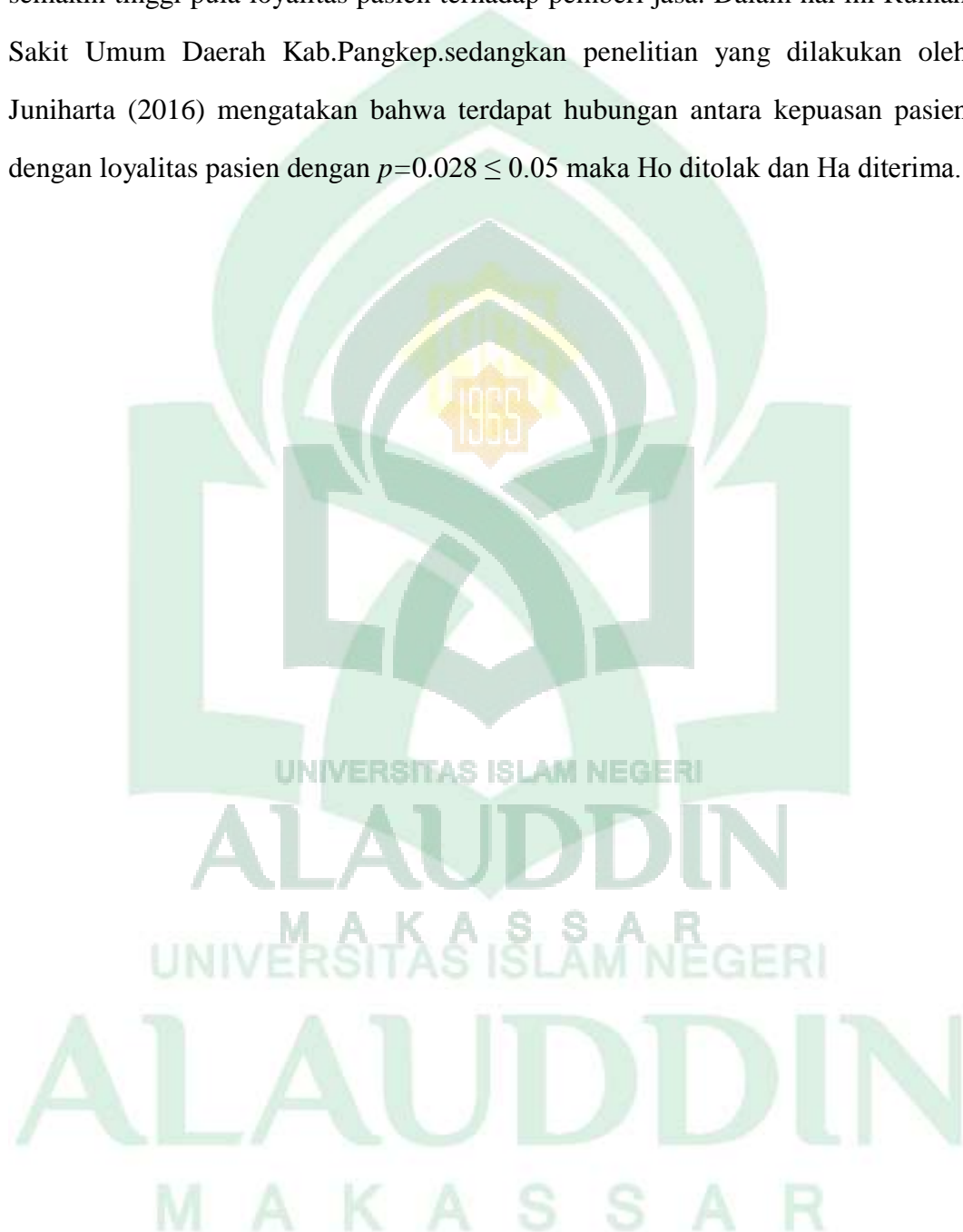
h. Hubungan kepuasan pasien dengan loyalitas pasien.

Syamsiah (2011) mengungkapkan bahwa manajer jasa perlu membangun peran dalam menentukan kepuasan pelanggan. Emosi positif yang diberikan pasien setelah menggunakan layanan kesehatan rumah sakit akan menunjukkan kepuasan pelanggan terhadap layanan yang di dapatkan di rumah sakit. Kepuasan pasien adalah perasaan senang atau kecewa seseorang yang muncul setelah membandingkan antara kinerja (hasil) yang diharapkan, jika kinerja berada di bawah harapan pelanggan maka pelanggan akan merasa tidak puas, namun jika memenuhi harapan, pelanggan akan merasa sangat puas. Menurut Aji (2016) kepuasan adalah suatu keadaan yang dirasakan konsumen setelah dia mengalami suatu kinerja atau hasil yang telah memenuhi berbagai harapannya.

Berdasarkan hasil uji *chi-square* pada kategori kepuasan pasiendiperoleh nilai $p (0.000) \leq 0.05$. Dengan demikian, maka H_0 ditolak dan H_a diterima. Berarti ada hubungan antara kepuasan pasien dengan loyalitas pasien umum pada instalasi rawat jalan di RSUD Haji Makassar. Hasil penelitian di instalasi rawat jalan RSUD Haji Makassar terdapat 137 responden pada kategori puas menunjukkan bahwa pasien melihat dari segi biaya yang terbilang relatif lebih murah sehingga adanya minat untuk berkunjung ulang, sedangkan persepsi pasien tidak puas terdapat 91 responden yang menunjukkan bahwa pasien sering membandingkan pelayanan kesehatan di rumah sakit lain dengan rumah sakit RSUD Haji Makassar. Kepuasan pelanggan mempengaruhi perilaku pasien yang mana pasien yang puas cenderung akan menjadi loyal. Terciptanya kepuasan pasien dapat memberikan manfaat diantaranya pasien yang puas akan merekomendasikan kepada keluarganya atau orang lain.

Hasil penelitian ini sesuai dengan hasil peneliti sebelumnya yang dilakukan oleh Harianti (2012) menunjukkan bahwa terdapat hubungan antara

kepuasan pasien dengan loyalitas pasien dengan nilai $p= 0.000$ hal ini berarti bahwa semakin tinggi tingkat kepuasan pasien terhadap aspek pelayanan maka semakin tinggi pula loyalitas pasien terhadap pemberi jasa. Dalam hal ini Rumah Sakit Umum Daerah Kab.Pangkep.sedangkan penelitian yang dilakukan oleh Juniharta (2016) mengatakan bahwa terdapat hubungan antara kepuasan pasien dengan loyalitas pasien dengan $p=0.028 \leq 0.05$ maka H_0 ditolak dan H_a diterima.



BAB V

PENUTUP

A. Kesimpulan

Berdasarkan hasil penelitian di RSUD Haji Makassar maka dapat ditarik kesimpulan bahwa :

1. Ada hubungan antara faktor kualitas pelayanan *reliability* (kehandalan) dengan loyalitas pasien umum pada instalasi rawat jalan di RSUD Haji Makassar Tahun 2019.
2. Ada hubungan antara faktor kualitas pelayanan *responsiveness* (daya tanggap) dengan loyalitas pasien umum pada instalasi rawat jalan di RSUD Haji Makassar Tahun 2019.
3. Ada hubungan antara faktor kualitas pelayanan *assurance* (jaminan pelayanan) dengan loyalitas pasien umum pada instalasi rawat jalan di RSUD Haji Makassar Tahun 2019.
4. Ada hubungan antara faktor kualitas pelayanan *emphaty* (sikap petugas) dengan loyalitas pasien umum pada instalasi rawat jalan di RSUD Haji Makassar Tahun 2019.
5. Ada hubungan antara faktor kualitas pelayanan *tangibles* (bukti langsung) dengan loyalitas pasien umum pada instalasi rawat jalan di RSUD Haji Makassar Tahun 2019.
6. Tidak ada hubungan antaracitra rumah sakit dengan loyalitas pasien umum pada instalasi rawat jalan di RSUD Haji Makassar Tahun 2019.
7. Ada hubungan antara kepuasan pasien dengan loyalitas pasien umum pada instalasi rawat jalan di RSUD Haji Makassar Tahun 2019.

B. Saran

Berdasarkan pemaparan hasil, pembahasan, serta kesimpulan penelitian maka peneliti akan memberikan beberapa saran dengan harap dapat memberikan manfaat, yaitu :

1. Bagi rumah sakit

- 1) Rumah sakit perlu memberikan perhatian khusus terhadap kualitas pelayanan di rumah sakit khususnya pada instalasi rawat jalan yang masih dianggap belum optimal seperti kehandalan, daya tanggap dan sikap petugas dalam melayani pasien. Karena bagaimanapun juga hal yang paling berkaitan dengan rumah sakit yaitu kualitas pelayanan, keberhasilan suatu rumah sakit salah satunya melalui pasien. Kepuasan dan loyalitas pasien dapat mereka dapatkan dari pelayanan dan manfaat yang mereka terima dari pihak rumah sakit.
- 2) Rumah sakit RSUD Haji Makassar diharapkan lebih memperhatikan perekrutan pegawainya dan sering mengadakan pelatihan agar setiap pegawai dapat terus memberikan pelayanan yang diinginkan pasien, serta petugas kesehatan mampu memperlakukan semua pasien secara khusus, spesifik, dan tulus dalam memberikan perhatian kepada pasien.

2. Bagi peneliti selanjutnya.

Agar dapat mengembangkan penelitian baru berdasarkan hasil penelitian yang telah dilaksanakan kali ini, dan diharapkan peneliti selanjutnya untuk mengkaji lebih banyak sumber terkait mengenai kualitas pelayanan, citra rumah sakit dan kepuasan pasien di instalasi pelayanan kesehatan rumah sakit, sehingga penelitian selanjutnya dapat diteliti dengan menggunakan penelitian yang lebih komprehensif.

DAFTAR PUSTAKA

- Aji, I. B. (2016). *Hubungan Mutu Pelayanan Dengan Kepuasan Peserta BPJS Pengguna Layanan Keluarga*. Universitas Muhammadiyah Purwokerto.
- Arisandy, W. (2015). *Strategi Dinas Kesehatan dalam Meningkatkan Kualitas Pelayanan Kesehatan melalui Metode CRC (Citizen Report Card) di Kota Surabaya*. *Kebijakan Dan Manajemen Publik*, 3, 12–23.
- Ashar, A. (2016). *Analisis Hubungan Antara Brand Image (Citra Merek) Dengan Pemanfaatan Pelayanan Rawat Inap Rumah Sakit Umum Swasta Di Kota Makassar*. UIN Alauddin Makassar.
- Azwar, A. (1996). *Pengantar Administrasi Kesehatan Edisi Ketiga*. Jakarta : Binarupa Askara.
- Ash-Shidiqy, Tengku m. Hasbi. (2012). *Tafsir A-Qur'anul Majid An-Nur*. Semarang : Pustaka Rizki Putra
- Bachtiar, I. (2015). *Pengaruh Kualitas Pelayanan Dan Kepuasan Pasien Terhadap Citra RSUD Salatiga*. Universitas Negeri Semarang.
- David, Dewanto, A., & Rochman, F. (2014). *Pengaruh Brand Image terhadap Perceived Service Quality , Kepuasan , dan Loyalitas*. *Jurnal Aplikasi Manajemen*, 12(4).
- Depertemen Agama RI. (2012) *Al-Qur'an dan Terjemahan New Cardova*. Bandung : Syamil Quran.
- Fahmi, A. S. (2012). *Faktor-Faktor Yang Berhubungan Dengan Loyalitas Pasien Poliklinik Rawat Jalan Eksekutif RSUD Kota Bekasi Tahun 2012*. Universitas Indonesia.
- Fattah, A. (2016). *Hubungan Kualitas Pelayanan Kesehatan Terhadap Loyalitas Pasien Di Rawat Inap Rumah Sakit Ibu Dan Anak Sitti Khadijah Makassar Tahun 2016*. Uin Alauddin Makassar.
- Harianti. (2011). *Hubungan Kepuasan Dengan Loyalita Pasien di Unit Rawat Inap RSUD*.
- Hasan, S., & Kusuma, A. H. P. (2018). *Loyalitas Pasien Rumah Sakit Pemerintah: Ditinjau Dari Perspektif Kualitas Layanan, Citra, Nilai dan Kepuasan*. *Manajemen Indonesia*, 18 (3)(January). <https://doi.org/10.25124/jmi.v18i3.1731>

- Hurriyati, R. (2005). *Bauran Pemasaran dan Loyalitas Konsumen*, Bandung : Alfabeta.
- Karimah, I. (2017). *Perbandingan Tingka Kepuasan Kerja Perawat Rumah Sakit Pemerintah Dan Rumah Sakit Swasta Di Kota Makassar*. UIN Alauddin Makassar.
- Karyati S. B. (2006). *Analisis Pengaruh Persepsi Pasien Tentang Mutu Pelayanan Dokter Spesialis Obsterti dan Ginekologi Denagn Minat Kunjungan Ulang Pasien di Instalasi Rawat Jalan RSI Sultan Agung Semarang*. Tesis. Univrsitas Diponegoro.
- Kementrian Agama RI. (2012). *Al -Qur'an dan Terjemahnya*. Yogyakarta: Futuhiah Wegil.
- Maulinda, S. (2014). *Faktor-Faktor Yang Mempengaruhi Loyalitas Pasien Terhadap Perilaku Berobat Di Puskesmas Susoh Kabupaten Aceh Barat Daya*. Universitas Teuku Umar Aceh Barat.
- Nostib, A. (2013). *Hubungan Antara Kepuasan Dengan Loyalitas Pasien Rawat Inap Di Rumah Sakit Andi Sulthan DG. Radja Kabupaten Bulukumba*. Universitas Hasanuddin.
- Puti, W. C. (2013). *Pengaruh Kualitas Pelayanna Dan Kepuasan Terhadap Loyalitas Pasien Rawat Jalan Dan Rawat Inap Rumah Sakit Otorita Batam*. Universitas Widyatama Bandung.
- Population Reference Bureau. (2010) *.2010 World Population Data Sheet*. Washington DC :Population Reference Bureau Inc.
- Profil Rumah Sakit Umum Daerah Haji Makassar.(2019).
- Qutub, S. (2003). *Tafsir Fizhilalil Qur'an*. Jilid 7.Halaman 238.
- Rejeki, S. S., Elsandra, Y., & Mukhtar, Y. (2015). *Pengaruh Kualitas Pelayanan Dan Kepuasan Pasien Terhadap Loyalitas Pasien Dengan Citra Rumah Sakit Sebagai Variabel Intervening (Studi Pada Rsud. Mayjen H.A Thalib Kabupaten Kerinci)*. Jurnal Manajemen.
- Ridwan, I., & Saftarina, F. (2015). *Pelayanan Fasilitas Kesehatan: Faktor Kepuasan dan Loyalitas Pasien*. *Jurnal Majority*, 4(9), 20–26. Retrieved from <http://juke.kedokteran.unila.ac.id/index.php/majority/article/view/1403>
- Rekam Medis Rumah Sakit Umum Daerah Haji Makassar (2019).
- Saragih R, Lubis A.N, Sutatninarsih R. (2010). *Pengaruh Mutu Pelayanan*

Kesehatan Terhadap Loyalitas Pasien Rumah Sakit Umum Herna Medan. Jurnal. Medan Fakultas Kesehatan Masyarakat Universitas Sumatra Utara.

- Sari, M. (2018). *Analisis Tingkat Kepuasan Pada Pasien Poliklinik Penyakit Dalam RSUD DR.Rasidin Padang Tahun 2017.* Universitas Andalas.
- Sari, T. (2010). *Citra Rumah Sakit Harapan Jaya Pada Unit Rawat Jalan Tahun 2010.* Universitas Indonesia.
- Sewow R. M. J. (2016). *Hubungan Antara Mutu Pelayanan Dengan Loyalitas Pasien Rawat Inap Di Poliklinik Interna Rumah Sakit Gunung Maria Tumohon.* Fakultas Kesehatan Masyarakat Universitas Samratulangi.
- Sharon, L. G., & Santoso, S. B. (2017). *Analisis Pengaruh Kualitas Layanan, Fasilitas, Citra Rumah Sakit, Kepuasan Pasien Dalam Rangka Meningkatkan Loyalitas Pasien (Studi Pada Pasien Rawat Inap RSUD Tugurejo Semarang.* Diponegoro Journal of Management, 6(3), 355–366. Retrieved from <https://ejournal3.undip.ac.id/index.php/djom/article/view/17418/16673>.
- Shihab, M Quraish. (2002). *Tafsir Al-Mishbah pesan, Kesan dan Keserasian Al-Qur'an.* Jakarta : Lentera Hati
- Shihab, M Quraish. (2009). *Tafsir Al-Mishbah pesan, Kesan dan Keserasian Al-Qur'an.* Jakarta : Lentera Hati
- Sulni Y. N, Darmawansyah, Indar. (2013). *Hubungan Mutu Pelayanan Kesehatan dengan Loyalitas Pasien di Puskesmas Baranti Kabupaten Sidrap.* Jurnal. Universitas Hasanuddin.
- Supartiningsih, S. (2017). *Kualitas Pelayanan Kepuasan Pasien Rumah Sakit: Kasus Pada Pasien Rawat Jalan. Medicoeticolegal Dan Manajemen Rumah Sakit,* 6(April), 9–15. <https://doi.org/10.18196/jmmr.6122>
- Supriyono. (2008). *Analisis Pengaruh Kompetensi Tenaga Penjualan Dan Kualitas Jasa Logistik Terhadap Loyalitas Pelanggan.* Universitas Diponegoro Semarang.
- Suryadi, A. (2008). *Mengejar Peringkat HDI Negara-Negara Di Lingkungan Asean: Bechmarking Indonesia Dan Vietnam.* Jurnal Ekonomi Dan Bisnis Indonesia, 23(1), 57–76.
- Syamsiah N. (2011). *Analisis Faktor-Faktor Yang Mempengaruhi Nilai Yang Dirasakan Pelanggan Untuk Menciptakan Kepuasan Pelanggan di RSUD Dokter Kariadi Semarang.* Tesis; Universitas Diponegoro.

- Tjiptono, Fandi. (2006). *Manajemen Jasa Edisi Pertama*. Yogyakarta: CV Andi Offset.
- Tjiptono, Fandi. (2008). *Pemasaran Jasa Edisi Ketiga*. Yogyakarta: CV Andi Offset.
- Wibisono, R. D. P. (2016). *Pengaruh Kualitas Pelayanan, Fasilitas Dan Kepercayaan Merek Terhadap Loyalitas Konsumen (Studi Kasus Pada Rumah Sakit Pelni Petamburan- Jakarta)*. UIN Syarif Hidayatullah Jakarta.
- Wijaya, D. (2017). *Analisis Pengaruh Kualitas Pelayanan, Nilai Pelanggan, dan Kepuasan Pelanggan Terhadap Loyalitas Pasien Pada Puskesmas Kecamatan Lumbiar Kabupaten Banyumas*. Universitas Muhammadiyah Purwokerto.
- Yunida, M. E. (2016). *Pengaruh Citra Rumah Sakit Dan Kualitas Pelayanan Terhadap Loyalitas Pelanggan Melalui Kepuasan Pelanggan*. Universitas Negeri Yogyakarta.



MASTER TABEL

nama	jk	umur	pendikan	Pekerjaan	penghasilan	k1	k2	k3	k	d1	d2	d3	dt	j1	j2	j3	j4	jp	s1	s2	sp	b1	b2	b3	b4	b5	bl	CR1	CR2	CR3	CR4	CR5	CR6	crs	KP1	KP2	KP3	KP4	KP5	KP6	kp	LP1	LP2	LP3	LP4	LP5	LP6	lp			
NU	P	28	SMA	URT	1.000.000-2.000.000	2	3	3	2	4	4	4	1	3	2	3	3	2	4	4	1	3	3	2	3	2	3	2	3	2	3	3	3	2	3	2	4	3	3	3	2	3	2	2	3	3	3	2			
NR	P	39	SD	URT	1.000.000-2.000.000	4	4	5	1	4	4	4	1	4	4	4	1	4	4	1	4	4	4	4	4	1	3	2	2	3	3	3	2	4	4	4	4	4	4	4	1	4	4	3	4	4	4	1			
HW	P	26	SMA	URT	1.000.000-2.000.000	2	3	3	2	3	3	2	2	4	4	4	1	2	3	2	4	4	4	4	4	4	1	3	3	3	2	3	3	2	3	2	3	3	3	3	3	2	3	2	3	3	3	2			
VI	P	22	SMA	URT	1.000.000-2.000.000	4	3	3	1	4	4	4	1	3	2	3	3	2	4	4	1	3	3	2	3	2	3	3	2	3	3	3	2	3	3	3	2	3	3	3	3	3	2	3	2	3	3	3	2		
MU	L	32	SMA	buruh	3.000.000-4.000.000	4	4	4	1	4	4	4	1	4	4	4	1	4	3	1	4	4	4	4	4	1	4	4	3	4	4	4	1	4	3	4	5	4	4	1	4	4	3	4	4	3	1				
FA	P	21	SMA	mahasiswa	tidak berpenghasilan	2	3	3	2	3	3	2	2	4	4	4	1	2	3	2	4	4	4	4	1	4	4	4	4	1	4	4	3	4	4	4	1	3	2	3	3	3	2	2	3	2	3	3	2		
NO	P	16	SMP	pelajar	tidak berpenghasilan	4	3	3	2	3	3	2	2	4	4	4	1	2	3	2	4	4	4	4	1	4	4	4	4	4	4	4	1	3	2	4	3	3	2	2	3	2	3	3	3	3	2				
YU	P	21	SMA	mahasiswa	tidak berpenghasilan	4	4	4	1	4	4	4	1	4	4	4	1	4	4	1	4	4	4	4	4	1	4	4	3	4	4	4	1	3	4	4	4	4	4	4	1	3	4	3	4	4	4	1			
NY	P	28	SMA	URT	1.000.000-2.000.000	2	3	3	2	3	3	2	2	4	4	4	1	2	3	2	4	4	4	4	4	1	3	3	3	2	3	2	3	2	4	3	3	3	3	2	3	2	3	3	3	3	2				
FI	P	35	SMA	wiraswasta	3.000.000-4.000.000	2	3	3	2	3	3	2	2	4	4	4	1	2	3	2	4	4	4	4	4	1	4	4	4	4	1	3	3	2	3	2	3	2	3	2	3	2	3	2	3	3	3	2			
AR	L	53	S1	wiraswasta	> 5.000.000	4	3	3	1	4	4	4	1	3	2	3	3	2	4	1	3	3	2	3	2	3	2	4	4	4	4	4	4	1	3	2	3	3	3	3	2	3	2	2	3	3	3	2			
SA	P	15	SMP	pelajar	tidak berpenghasilan	4	4	4	1	4	4	4	1	4	4	4	1	4	4	1	4	4	4	4	1	4	2	2	3	3	3	2	4	4	4	4	4	4	4	4	1	4	4	3	4	4	4	1			
NW	P	40	S1	URT	tidak berpenghasilan	4	4	4	1	5	4	5	1	5	5	5	1	4	4	1	5	5	4	4	1	3	3	2	3	3	2	3	2	3	2	3	3	3	3	3	2	3	2	3	3	3	3	2			
SE	P	57	SMP	URT	1.000.000-2.000.000	2	3	3	2	3	3	2	2	4	4	4	1	2	3	2	4	4	4	4	4	1	3	2	2	3	3	2	3	2	4	4	4	4	1	3	2	4	3	3	3	2	3	2	3	3	2
HA	P	47	SMA	URT	1.000.000-2.000.000	2	3	3	2	3	3	2	2	4	4	4	1	2	3	2	4	4	4	4	4	1	3	3	3	2	2	3	2	3	2	4	3	3	3	3	2	3	2	3	3	3	3	2			
EV	P	18	SMA	pelajar	tidak berpenghasilan	4	4	4	1	4	5	4	1	4	4	4	1	4	4	1	4	4	5	4	5	1	4	2	2	3	2	3	2	4	3	4	4	4	4	4	1	4	4	3	4	4	4	1			
MI	P	20	SMA	pelajar	tidak berpenghasilan	4	4	4	1	4	5	4	1	4	4	4	1	4	4	1	4	4	5	4	5	1	4	4	4	4	4	1	4	3	3	4	4	4	1	4	3	3	4	4	1	4	3	3	4	4	1
SU	P	41	SMP	URT	3.000.000-4.000.000	2	3	3	2	4	4	1	3	2	3	3	2	4	4	1	3	3	2	4	4	1	3	3	2	2	3	2	3	2	3	2	3	2	3	2	3	3	3	3	2	3	3	3	2		
RI	P	23	SMA	URT	1.000.000-2.000.000	4	3	3	2	3	3	2	2	4	4	4	1	2	3	2	4	4	4	4	4	1	3	3	2	2	3	2	3	2	3	2	3	2	3	2	3	3	3	3	2	3	2	3	3	2	
SI	P	45	SD	URT	3.000.000-4.000.000	5	4	4	1	4	4	4	1	5	3	4	3	1	4	4	1	4	4	4	4	1	4	2	2	3	2	3	2	4	4	4	4	4	4	4	4	1	4	3	3	4	4	4	1		
AS	P	47	SMP	URT	1.000.000-2.000.000	4	4	4	1	4	4	4	1	4	4	4	1	4	4	1	4	4	4	4	4	1	3	2	3	2	3	2	3	2	4	3	4	3	4	4	1	3	3	2	3	3	3	3	2		
AN	P	34	S1	pns	> 5.000.000	4	3	3	1	4	4	4	1	3	2	3	3	2	4	4	1	3	3	2	3	2	4	4	4	4	4	1	3	2	4	3	3	2	2	3	2	2	3	2	3	3	3	2			
AM	L	30	SMA	wiraswasta	3.000.000-4.000.000	4	4	4	1	4	4	4	1	4	4	4	1	4	4	1	4	4	3	4	4	1	4	4	4	4	4	1	3	2	4	3	3	2	2	3	2	2	3	2	2	3	3	3	2		
AD	L	47	SMA	wiraswasta	3.000.000-4.000.000	4	4	4	1	4	4	4	1	4	4	4	1	4	4	1	4	4	4	4	1	3	3	2	3	2	3	2	4	4	4	4	4	4	4	4	1	3	2	3	3	3	3	2			
RH	L	34	S1	PNS	> 5.000.000	2	3	3	2	3	3	2	2	4	4	4	1	2	3	2	4	4	4	4	1	4	4	4	4	4	4	4	1	3	2	4	3	3	2	2	3	2	2	3	2	3	3	3	2		
RR	P	25	SMA	URT	1.000.000-2.000.000	2	3	3	2	3	3	2	2	4	4	4	1	2	3	2	4	4	4	4	1	3	3	2	2	3	2	3	2	3	2	3	2	3	2	3	2	3	2	3	2	3	3	3	2		
DL	P	55	SD	URT	1.000.000-2.000.000	4	3	3	1	4	4	4	1	3	3	3	2	4	1	3	3	2	3	2	3	2	3	2	2	2	2	3	2	3	2	3	2	3	2	3	3	3	3	2	3	3	3	3	2		
MM	L	40	SMA	wiraswasta	3.000.000-4.000.000	4	4	4	1	4	4	4	1	4	4	4	1	4	4	1	4	4	3	4	4	1	4	3	2	2	2	3	2	3	2	4	3	3	2	2	3	2	2	3	2	2	3	3	3	2	
YK	P	60	S1	PNS	3.000.000-4.000.000	2	3	3	2	3	3	2	2	4	4	4	1	2	3	2	4	4	4	4	1	3	3	3	2	2	3	2	2	3	2	3	2	3	3	3	2	2	3	2	2	3	3	3	2		
NS	P	28	SMA	URT	1.000.000-2.000.000	2	3	3	2	3	3	2	2	4	4	4	1	2	3	2	4	4	4	4	1	4	3	2	2	2	3	2	3	2	3	3	3	3	2	3	2	2	3	2	2	3	3	3	2		
NL	P	39	SD	URT	3.000.000-4.000.000	2	3	3	2	3	3	2	2	4	4	4	1	2	3	2	4	4	4	4	1	4	3	2	2	3	3	2	4	4	4	4	4	4	4	4	4	1	4	2	2	3	3	3	2		
KD	P	78	SD	URT	tidak berpenghasilan	2	3	3	2	3	3	2	2	4	4	4	1	2	3	2	4	4	4	4	4	1	4	3	2	2	2	3	2	3	2	4	3	3	2	2	3	2	3	3	3	3	3	2			
NAS	P	28	SMA	URT	1.000.000-2.000.000	4	4	4	1	4	4	4	1	4	4	4	1	4	4	1	4	4	4	4	4	1	3	3	2	3	2	3	2	4	4	4	4	4	4	4	4	4	1	4	4	4	4	4	1		
AG	L	43	SMA	wiraswasta	3.000.000-4.000.000	4	3	3	1	3	3	2	2	4	4	4	1	2	3	2	4	4	4	4	1	4	3	2	2	3	2	4	4	4	4	4	4	1	3	2	3	2	3	2	3	3	3	3	2		
WAR	P	61	D1	lainnya	3.000.000-4.000.000	4	4	4	1	4	4	4	1	4	4	3	4	1	4	4	1	4	4	4	4	1	4	4	4	4	4	1	4	4	3	4	4	4	4	4	4	1	4	4	3	4	4	4	1		
RP	P	23	D1	pegawai swa	1.000.000-2.000.000	4	4	4	1	5	4	4	1	4	3	3	1	3	2	2	4	4	4	4	1	4	3	2	2	3	3	2	2	4	3	3	2	2	2	2	2	2	3	3	3	3	2				
MUT	P	22	SMA	URT	1.000.000-2.000.000	4	5	4	1	5	5	4	1	4	5	4	5	1	5	4	1	4	4	4	4	1	4	4	4	4	4	1	4	4	4	4	4	1	4	4	5	5	4	1	4	4	4	4	4	1	
ME	P	25	S1	wiraswasta	3.000.000-4.000.000	4	3	4	1	4	4	4	1	5	4	3	5	1	4	4	1	4	4	3	4	5																									

nama	jk	umur	pendikan	Pekerjaan	penghasilan	k1	k2	k3	k	d1	d2	d3	dt	j1	j2	j3	j4	jp	s1	s2	sp	b1	b2	b3	b4	b5	bl	CR1	CR2	CR3	CR4	CR5	CR6	crs	KP1	KP2	KP3	KP4	KP5	KP6	kp	LP1	LP2	LP3	LP4	LP5	LP6	ip				
AS	P	22	SMA	URT	1.000.000-2.000.000	4	3	3	1	3	3	2	2	4	4	4	4	1	2	3	2	4	4	4	4	1	3	3	2	3	3	2	4	2	4	3	3	2	1	4	4	4	4	4	4	1						
SU	P	32	SMA	buruh	3.000.000-4.000.000	4	3	3	1	4	4	4	1	2	3	3	3	2	2	3	2	3	3	2	3	3	2	3	4	3	4	4	4	1	3	2	3	3	3	3	2	3	2	2	3	3	3	2				
DE	P	21	SMA	mahasiswa	tidak berpenghasilan	3	3	2	2	3	3	2	2	4	4	3	3	1	2	3	2	3	4	4	4	1	3	3	2	3	2	3	2	3	2	3	2	3	3	3	3	2	3	2	2	3	3	3	2			
RO	P	16	SMP	pelajar	tidak berpenghasilan	4	4	4	1	4	4	4	1	4	4	4	4	1	4	4	1	4	4	4	4	1	3	3	2	3	2	3	2	2	4	4	4	4	4	4	1	4	4	4	4	4	4	4	1			
BA	P	21	SMA	mahasiswa	tidak berpenghasilan	2	3	3	2	3	3	2	2	4	4	4	4	1	2	3	2	4	4	4	4	4	1	4	3	2	2	3	3	2	4	4	4	4	4	4	4	4	1	4	4	4	4	4	4	1		
DA	P	28	SMA	URT	1.000.000-2.000.000	2	3	3	2	3	3	2	2	4	4	4	4	1	2	3	2	4	4	4	4	4	1	3	3	3	2	2	3	2	4	4	4	4	4	4	4	1	4	4	4	4	4	4	4	1		
IS	P	35	SMA	wiraswasta	3.000.000-4.000.000	2	3	3	2	3	3	2	2	4	4	4	4	1	2	3	2	4	4	4	4	4	1	4	3	2	2	3	3	2	3	2	3	2	3	3	3	2	3	2	3	3	3	3	2			
NO	P	53	S1	wiraswasta	> 5.000.000	2	3	3	2	3	3	2	2	4	4	4	4	1	2	3	2	4	4	4	4	4	1	4	4	2	2	3	2	3	2	4	4	4	4	4	4	1	4	4	4	4	4	4	1			
RA	L	32	SMA	buruh	3.000.000-4.000.000	2	3	3	2	3	3	2	2	4	4	4	4	1	2	3	2	4	4	4	4	4	1	4	3	2	2	3	3	2	4	4	4	4	4	4	4	1	4	4	3	3	4	4	1			
LA	P	40	S1	URT	tidak berpenghasilan	2	3	3	2	3	3	2	2	4	4	4	4	1	2	3	2	4	4	4	4	4	1	4	3	3	3	3	3	1	3	2	3	3	3	3	2	3	2	3	3	3	3	2				
HU	P	57	SMP	URT	1.000.000-2.000.000	2	3	3	2	3	3	2	2	4	4	4	4	1	2	3	2	4	4	4	4	4	1	4	4	3	3	4	3	1	3	4	4	4	4	4	1	3	2	2	3	3	3	2				
ND	P	47	SMA	URT	1.000.000-2.000.000	2	3	3	2	4	5	1	2	3	3	3	2	2	3	3	2	3	3	2	4	3	2	4	3	3	3	4	3	1	3	2	3	3	3	2	3	3	2	3	3	3	3	2				
MI	P	18	SMA	pelajar	tidak berpenghasilan	4	4	4	1	4	4	4	1	4	4	4	4	1	4	4	1	4	4	4	4	4	1	4	3	3	3	2	3	1	4	4	4	4	4	4	4	1	3	4	4	4	4	3	1			
DM	P	20	SMA	pelajar	tidak berpenghasilan	2	3	3	2	3	3	2	2	4	4	4	4	1	2	3	2	4	4	4	4	4	1	3	3	2	2	3	3	2	4	2	3	3	3	2	2	4	4	4	4	4	4	4	1			
JD	P	41	SMP	URT	3.000.000-4.000.000	2	3	3	2	3	3	2	2	4	4	4	4	1	2	3	2	4	4	4	4	4	1	3	3	2	2	3	3	2	3	4	4	4	4	4	4	1	3	2	3	3	3	3	2			
AM	L	30	SMA	wiraswasta	3.000.000-4.000.000	2	2	3	2	3	3	2	2	4	4	3	3	1	2	3	2	3	4	4	4	4	1	4	3	2	2	3	2	4	3	2	4	3	3	2	2	3	2	3	3	3	3	2				
SY	L	47	SMA	wiraswasta	3.000.000-4.000.000	4	4	4	1	4	4	4	1	5	4	3	3	1	4	4	1	4	4	3	4	5	1	3	3	3	3	4	4	1	4	4	4	4	4	4	4	1	3	4	4	4	4	4	1			
KN	P	47	SMP	URT	1.000.000-2.000.000	5	5	3	1	5	4	5	1	5	5	4	5	1	5	4	1	4	4	4	4	4	1	4	4	3	3	3	4	1	4	4	4	4	4	4	4	4	1	3	3	2	3	3	3	2		
AM	P	34	S1	pns	> 5.000.000	4	4	5	1	4	4	4	1	4	4	4	4	1	4	4	1	4	4	4	4	1	4	4	4	4	4	4	1	4	4	4	4	4	4	4	4	1	4	4	4	4	4	4	4	1		
DN	P	47	SMA	URT	1.000.000-2.000.000	4	4	4	1	4	4	4	1	4	4	4	4	1	5	4	1	4	4	4	4	4	1	4	3	2	3	2	2	4	4	4	4	4	4	4	4	4	4	1	4	4	3	4	4	4	1	
Jl	P	18	SMA	pelajar	tidak berpenghasilan	4	4	4	1	4	4	4	1	4	4	4	4	1	5	4	1	4	4	4	4	4	1	4	3	2	3	2	3	2	4	2	3	3	3	2	2	4	4	4	4	4	4	4	1			
AM	L	34	S1	PNS	> 5.000.000	4	3	3	1	3	3	2	2	4	4	4	4	1	2	3	2	4	4	4	4	4	1	4	3	3	2	2	3	2	4	4	4	4	4	4	4	4	1	4	4	4	4	4	4	4	1	
SA	P	25	SMA	URT	1.000.000-2.000.000	4	3	3	1	3	3	2	2	4	4	4	4	1	2	3	2	4	4	4	4	4	1	3	3	2	2	2	3	2	4	4	4	4	4	4	4	4	4	1	4	4	4	4	4	4	1	
ID	P	55	SD	URT	1.000.000-2.000.000	2	3	3	2	3	3	2	2	4	4	4	4	1	2	3	2	4	4	4	4	4	1	3	3	2	2	2	3	2	4	2	3	3	2	2	4	2	3	3	2	2	3	3	3	2		
NT	P	18	SMA	pelajar	tidak berpenghasilan	2	3	3	2	3	3	2	2	4	4	4	4	1	2	3	2	4	4	4	4	4	1	3	3	3	2	2	3	2	4	2	4	3	3	2	2	4	3	3	2	2	3	3	3	2		
BA	P	60	S1	PNS	3.000.000-4.000.000	2	3	3	2	3	3	2	2	4	4	4	4	1	2	3	2	4	4	4	4	4	1	4	3	2	2	2	3	2	4	4	4	4	4	4	4	4	4	1	4	4	4	4	4	4	1	
WD	P	28	SMA	URT	1.000.000-2.000.000	2	3	3	2	3	3	2	2	4	4	4	4	1	2	3	2	4	4	4	4	4	1	3	3	2	2	2	3	2	4	4	4	4	4	4	4	4	4	1	4	4	4	4	4	4	1	
SI	P	39	SD	URT	3.000.000-4.000.000	2	3	3	2	3	3	2	2	4	4	4	4	1	2	3	2	4	4	4	4	4	1	4	3	2	2	2	3	2	4	4	4	4	4	4	4	4	4	4	1	4	2	2	3	3	3	2
IR	P	78	SD	URT	tidak berpenghasilan	2	3	3	2	3	3	2	2	4	4	4	4	1	2	3	2	4	4	4	4	4	1	4	3	3	2	2	3	2	3	2	4	3	3	2	2	3	2	2	3	3	3	3	3	2		
AK	P	28	SMA	URT	1.000.000-2.000.000	4	4	4	1	4	4	4	1	5	4	3	3	1	4	5	1	4	4	4	4	5	1	3	3	2	3	3	3	2	4	4	4	4	4	4	4	4	4	1	4	4	4	4	4	4	1	
AJ	L	43	SMA	wiraswasta	3.000.000-4.000.000	2	3	3	2	3	3	2	2	4	4	4	4	1	2	3	2	4	4	4	4	4	1	3	3	2	2	2	3	2	4	4	4	4	4	4	4	4	1	3	2	3	3	3	3	2		
KA	P	61	D1	lainnya	3.000.000-4.000.000	4	3	1	3	3	2	2	4	4	4	4	1	2	3	2	4	4	4	4	4	4	1	4	3	3	4	4	1	3	2	4	4	4	4	4	4	4	4	1	4	4	4	4	4	4	1	
YU	P	23	D1	pegawai swa	1.000.000-2.000.000	4	4	4	1	4	4	4	1	4	4	4	4	1	3	4	1	4	4	4	4	4	1	3	3	2	3	2	3	4	4	4	4	4	4	4	4	4	4	1	4	4	4	4	4	4	1	
PS	P	22	SMA	URT	1.000.000-2.000.000	4	4	5	1	4	4	4	1	4	4	4	4	1	3	4	1	4	4	4	4	4	1	3	3	2	3	2	3	2	3	4	4	4	4	4	4	4	4	4	1	4	3	4	4	4	4	1
MY	P	25	S1	wiraswasta	3.000.000-4.000.000	2	3	3	2	3	3	2	2	4	4	4	4	1	2	3	2	4	4	4	4	4	1	3	3	3	2	2	3	2	4	4	4	4	4	4	4	4	4	4	1	4	2	2	3	3	3	2
SM	P	16	SMP	pelajar	tidak berpenghasilan	4	4	4	1	4	4	4	1	4	4	4	4	1	4	4	1	4	4	4	4	4	1	4	4	3	4	4	1	4	4	4	4	4	4	4	4	4	4	4	1	4	4	3	4	4	4	1
PU	P	29	SMA	URT	1.000.000-2.000.000	2	3	3	2	3	3	2	2	4	4	4	4	1	2	3	2	4	4	4	4	4	1	3	3	2	2	3	3	2	4	2	3	3	2	4	2	3	3	3	2	2	4	2	2	3		

nama_jk	umur	pendidikan	Pekerjaan	penghasilan	k1	k2	k3	k	d1	d2	d3	dt	j1	j2	j3	j4	jp	s1	s2	sp	b1	b2	b3	b4	b5	bl	CR1	CR2	CR3	CR4	CR5	CR6	crs	kp1	kp2	kp3	kp4	kp5	kp6	kp	LP1	LP2	LP3	LP4	LP5	LP6	lp						
AR	P	28	SMA	URT	1.000.000-2.000.000	2	3	3	2	3	2	2	4	4	4	4	1	2	3	2	4	4	4	4	1	4	4	3	4	4	3	1	3	2	4	3	3	2	2	3	2	3	3	3	3	2							
DA	P	35	SMA	wiraswasta	3.000.000-4.000.000	4	3	3	1	4	4	4	1	2	3	3	3	2	2	3	2	3	2	3	2	3	2	4	2	2	3	3	3	2	4	4	4	4	4	4	4	1	4	2	2	3	3	3	2				
NJ	L	53	S1	wiraswasta	> 5.000.000	5	4	4	1	4	4	4	1	4	4	4	4	1	3	4	1	4	4	4	4	1	3	3	2	3	2	3	2	4	4	4	4	4	4	4	1	4	4	4	4	4	4	1					
NA	P	15	SMP	pelajar	tidak berpenghasilan	4	4	4	1	4	4	4	1	4	4	3	4	1	4	4	1	4	4	4	4	1	4	4	4	4	4	3	3	1	4	4	4	4	4	3	1	4	4	4	3	4	4	4	1				
DA	P	40	S1	URT	tidak berpenghasilan	2	3	3	2	3	3	2	2	4	4	4	4	1	2	3	2	4	4	4	4	1	3	3	2	2	3	3	2	4	2	3	3	3	2	2	4	2	2	3	3	3	2						
JM	P	57	SMP	URT	1.000.000-2.000.000	2	3	3	2	3	3	2	2	4	4	4	4	1	2	3	2	4	4	4	4	4	1	3	3	3	2	2	3	2	3	2	4	3	3	2	2	3	2	2	3	3	3	2					
RI	P	47	SMA	URT	1.000.000-2.000.000	2	3	3	2	3	3	2	2	4	4	4	4	1	2	3	2	4	4	4	4	4	1	4	3	2	2	3	3	2	4	4	4	4	4	4	4	4	1	4	2	2	3	3	2				
AM	P	18	SMA	pelajar	tidak berpenghasilan	4	4	4	1	4	4	4	1	5	4	4	3	3	1	4	4	1	4	4	4	4	5	1	4	2	2	3	3	2	4	4	4	4	4	4	4	4	1	3	4	4	4	4	4	1			
NA	P	20	SMA	pelajar	tidak berpenghasilan	2	3	3	2	3	3	2	2	4	4	4	4	1	2	3	2	4	4	4	4	4	1	3	3	3	2	3	3	2	3	2	3	3	2	3	3	2	3	2	3	3	3	3	2				
HJ	P	41	SMP	URT	3.000.000-4.000.000	4	4	4	1	4	4	4	1	4	4	4	4	1	3	4	1	4	4	4	4	4	1	3	3	2	3	2	3	2	4	4	4	4	4	4	4	4	4	1	4	3	4	4	4	4	1		
MH	P	23	SMA	URT	1.000.000-2.000.000	4	4	4	1	4	4	4	1	4	4	4	4	1	3	4	1	4	4	4	4	4	1	3	3	2	3	3	2	4	4	4	4	4	4	4	4	4	4	1	4	4	4	4	4	4	1		
AD	P	45	SD	URT	3.000.000-4.000.000	4	4	4	1	3	4	4	1	4	4	4	4	1	4	3	1	4	4	4	4	4	1	4	4	4	4	4	3	1	4	4	4	4	4	4	4	4	4	4	1	4	4	4	4	4	4	1	
SF	P	47	SMP	URT	1.000.000-2.000.000	4	4	4	1	4	4	4	1	4	4	4	4	1	4	4	1	4	4	4	4	4	1	4	4	3	4	3	3	1	4	2	3	3	3	2	2	4	2	2	3	3	3	2					
AH	P	34	S1	pns	> 5.000.000	2	3	3	2	3	3	2	2	4	4	4	4	1	2	3	2	4	4	4	4	4	1	4	3	2	2	2	3	2	4	4	4	4	3	3	4	1	4	4	4	4	4	4	4	1			
AL	L	30	SMA	wiraswasta	3.000.000-4.000.000	2	3	3	2	3	3	2	2	4	4	4	4	1	2	3	2	4	4	4	4	4	1	3	3	2	2	2	3	2	4	4	4	4	4	4	4	4	1	3	2	3	3	3	2				
AW	L	47	SMA	wiraswasta	3.000.000-4.000.000	2	3	3	2	3	3	2	2	4	4	4	4	1	2	3	2	4	4	4	4	4	1	3	3	2	2	3	2	3	2	3	2	3	3	3	2	3	2	3	2	3	3	3	2				
SA	L	34	S1	PNS	> 5.000.000	2	3	3	2	3	3	2	2	4	4	4	4	1	2	3	2	4	4	4	4	4	1	4	2	3	3	2	3	2	3	2	4	3	3	2	2	3	2	3	3	3	3	2					
HAS	P	25	SMA	URT	1.000.000-2.000.000	2	3	3	2	3	3	2	2	4	4	4	4	1	2	3	2	4	4	4	4	4	1	3	3	2	2	2	3	2	4	4	4	4	4	4	4	4	4	1	4	4	4	4	4	4	1		
AM	P	55	SD	URT	1.000.000-2.000.000	2	3	3	2	3	3	2	2	4	4	4	4	1	2	3	2	4	4	4	4	4	1	3	3	2	2	3	2	4	4	4	4	4	4	4	4	4	4	4	1	4	4	4	4	4	4	1	
SI	L	40	SMA	wiraswasta	3.000.000-4.000.000	2	3	3	2	3	3	2	2	4	4	4	4	1	2	3	2	4	4	4	4	4	1	4	4	3	4	4	4	1	3	2	4	3	3	2	2	3	2	3	3	3	3	2					
ANA	P	60	S1	PNS	3.000.000-4.000.000	2	2	2	2	3	3	2	2	4	4	3	3	1	2	3	2	3	4	4	4	4	1	4	2	3	3	3	4	1	3	4	4	4	4	4	4	4	1	3	2	3	3	3	2				
AAT	P	28	SMA	URT	1.000.000-2.000.000	2	3	3	2	3	3	2	2	4	4	4	4	1	2	3	2	4	4	4	4	4	1	4	2	2	3	3	3	2	3	2	4	3	3	2	2	3	2	3	3	3	3	2					
SAR	P	39	SD	URT	3.000.000-4.000.000	2	3	3	2	3	3	2	2	4	4	4	4	1	2	3	2	4	4	4	4	4	1	4	2	2	3	3	3	2	3	3	3	3	3	3	2	2	3	2	3	3	3	2					
MP	P	78	SD	URT	tidak berpenghasilan	4	4	4	1	4	4	4	1	4	4	4	4	1	4	4	1	4	4	4	4	1	4	4	2	4	3	4	1	4	4	4	4	4	4	4	4	4	4	1	3	4	4	4	4	4	1		
MA	P	28	SMA	URT	1.000.000-2.000.000	5	5	4	1	5	4	5	1	5	5	4	5	1	5	4	1	4	4	4	4	4	1	4	4	2	4	3	3	4	3	1	4	4	4	4	4	4	4	4	1	4	4	4	4	4	4	1	
SAL	L	42	SMA	wiraswasta	3.000.000-4.000.000	4	4	4	1	5	4	5	1	5	5	5	1	3	4	1	5	5	4	4	4	4	1	3	3	2	3	3	3	2	4	4	4	4	4	4	4	4	4	4	1	4	4	4	4	4	4	1	
HH	P	61	D1	lainnya	3.000.000-4.000.000	2	3	3	2	3	3	2	2	4	4	4	4	1	2	3	2	4	4	4	4	4	1	3	3	2	2	3	3	2	4	4	4	4	4	4	4	4	4	4	4	1	4	4	4	4	4	4	1
DS	P	23	D1	pegawai swa	1.000.000-2.000.000	2	3	3	2	3	3	2	2	4	4	4	4	1	2	3	2	4	4	4	4	4	1	3	3	2	2	3	3	2	4	4	4	4	4	4	4	4	4	4	4	1	4	4	4	4	4	4	1
RA	P	23	SMA	URT	1.000.000-2.000.000	2	2	2	2	3	3	2	2	4	4	3	3	1	2	3	2	3	4	4	4	4	1	4	3	3	2	2	3	2	4	4	4	4	4	4	4	4	4	4	4	1	4	4	4	4	4	4	1
AI	P	25	S1	wiraswasta	3.000.000-4.000.000	2	3	3	2	3	3	2	2	4	4	4	4	1	2	3	2	4	4	4	4	4	1	2	2	2	3	3	3	2	4	4	4	4	4	4	4	4	4	4	4	1	3	2	2	3	3	3	2
HI	P	16	SMP	pelajar	tidak berpenghasilan	4	4	4	1	4	4	4	1	4	4	4	4	1	4	4	1	4	4	4	4	4	1	3	3	2	2	3	2	4	4	4	4	4	4	4	4	4	4	4	4	1	4	4	3	4	4	4	1
AM	P	29	SMA	URT	1.000.000-2.000.000	2	3	3	2	4	4	4	1	2	3	3	3	2	2	3	2	3	3	3	3	2	3	3	2	3	2	3	2	4	4	4	4	4	4	4	4	4	4	4	4	1	3	2	3	3	3	2	
HAK	P	22	SMA	URT	3.000.000-4.000.000	4	4	4	1	4	4	4	1	4	4	4	4	1	3	4	1	4	4	4	4	4	1	4	2	3	3	4	4	1	4	3	4	4	4	4	3	1	3	3	4	4	3	4	1				
DN	L	43	SMA	wiraswasta	3.000.000-4.000.000	4	3	3	1	3	3	2	2	4	4	4	4	1	2	3	2	4	4	4	4	4	1	3	3	2	2	2	3	2	3	2	4	3	3	2	2	3	2	2	3	2	2	3	3	2			
SS	P	30	SMA	URT	1.000.000-2.000.000	2	3	3	2	3	3	2	2	4	4	4	4	1	2	3	2	4	4	4	4	4	1	4	3	3	4	4	1	3	2	4	4	3	3	2	2	3	2	2	3	2	3	3	2				
SI	P	45	SMA	URT	1.000.000-2.000.000	2	2	2	2	3	3	2	2	4	4	3	3	1	2	3	2	3	4	4	4	4	1	4	3	2	2	2	3	3	3	4	4	4	4	4	4	4	4	4	1	3	2	3	3	3	2		
SA	L	40	S1	PNS	3.000.000-4.000.000	4	4	4	1	4	4	4	1	5	4	3	3	1	4	2	1	4	4	4	4	5	1	4	4	2	2	3	3																				

nama_jk	umur	pendikan	Pekerjaan	penghasilan	k1	k2	k3	k	d1	d2	d3	dt	j1	j2	j3	j4	jp	s1	s2	sp	b1	b2	b3	b4	b5	bl	CR1	CR2	CR3	CR4	CR5	CR6	crs	KP1	KP2	KP3	KP4	KP5	KP6	kp	LP1	LP2	LP3	LP4	LP5	LP6	jp				
US	L	32	SMA	buruh	3.000.000-4.000.000	2	3	3	2	3	3	2	2	4	4	4	1	2	3	2	4	4	4	4	1	3	3	2	2	3	3	2	4	3	2	4	3	4	4	4	4	1	4	4	4	4	4	1			
N	P	40	S1	URT	tidak berpenghasilan	2	3	3	2	3	3	2	2	4	4	4	1	2	3	2	4	4	4	4	1	3	3	3	2	3	3	2	4	3	2	4	3	4	4	4	4	3	1	4	4	4	4	4	1		
HR	P	57	SMP	URT	1.000.000-2.000.000	2	3	3	2	3	3	2	2	4	4	4	1	2	3	2	4	4	4	4	1	3	3	2	2	2	3	2	3	2	3	2	3	3	3	3	2	2	3	2	3	3	3	2			
IN	P	45	SMA	URT	1.000.000-2.000.000	2	3	3	2	3	3	2	2	4	4	4	1	2	3	2	4	4	4	4	1	4	4	4	3	4	4	4	4	1	3	4	4	4	4	4	3	1	3	2	3	3	3	2			
ZA	P	18	SMA	pelajar	tidak berpenghasilan	2	3	3	2	3	3	2	2	4	4	4	1	2	3	2	4	4	4	4	1	4	2	3	3	4	1	3	2	3	3	2	2	3	2	2	3	3	3	3	3	1					
HA	P	20	SMA	pelajar	tidak berpenghasilan	2	3	3	2	3	3	2	2	4	4	4	1	2	3	2	4	4	4	4	1	3	3	2	2	2	2	3	2	4	4	4	4	3	3	4	1	4	4	4	4	3	4	2			
HM	P	42	SMP	URT	3.000.000-4.000.000	2	3	3	2	3	3	2	2	4	4	4	1	2	3	2	4	4	4	4	1	3	3	2	2	3	2	3	2	3	3	3	3	3	3	2	2	3	2	3	3	3	1				
AI	L	30	SMA	wiraswasta	3.000.000-4.000.000	4	4	4	1	4	4	1	4	4	4	4	1	4	4	1	4	4	4	4	1	4	3	3	4	4	4	1	3	4	4	4	4	4	1	3	4	4	4	3	1	4	4	4	4	2	
LA	L	47	SMA	wiraswasta	3.000.000-4.000.000	2	2	2	3	3	2	2	4	4	3	3	1	2	3	2	3	4	4	4	1	4	3	3	4	4	4	1	3	2	3	3	2	2	3	2	2	3	2	3	3	3	1				
MS	P	47	SMP	URT	1.000.000-2.000.000	4	4	4	1	5	4	5	1	5	5	5	1	4	4	1	5	5	4	4	1	3	3	2	3	3	3	2	4	3	3	3	3	4	3	1	4	4	4	4	4	4	1				
SDT	P	34	S1	pns	> 5.000.000	4	4	4	1	4	4	1	4	4	4	1	4	4	1	4	4	4	4	1	4	3	4	4	4	4	1	4	4	4	3	3	4	1	4	4	4	3	3	4	1	4	4	4	1		
SY	P	47	SMA	URT	1.000.000-2.000.000	4	4	4	1	4	4	1	5	4	4	5	1	3	4	1	5	5	5	5	1	4	5	4	4	5	4	4	5	4	1	4	3	3	4	4	3	1	3	5	4	4	4	4	1		
MT	P	18	SMA	pelajar	tidak berpenghasilan	4	3	4	1	4	5	4	1	4	4	4	1	4	4	1	4	4	5	4	5	4	5	1	4	2	2	3	3	2	3	3	4	4	4	4	1	3	4	4	4	4	4	2			
Y	L	34	S1	PNS	> 5.000.000	2	3	3	2	3	3	2	2	4	4	4	1	2	3	2	4	4	4	4	1	4	4	2	2	2	3	2	3	2	3	2	3	3	3	3	2	2	3	2	3	3	3	2			
S	P	25	SMA	URT	1.000.000-2.000.000	2	3	3	2	3	3	2	2	4	4	4	1	2	3	2	4	4	4	4	1	4	4	3	4	4	4	1	3	4	4	4	4	3	1	3	4	4	4	3	1	3	2	3	3	2	
JA	P	55	SD	URT	1.000.000-2.000.000	2	3	3	2	3	3	2	2	4	4	4	1	2	3	2	4	4	4	4	1	4	4	3	4	3	1	3	3	4	3	3	1	3	3	4	4	3	1	3	2	3	3	3	2		
SH	P	18	SMA	pelajar	tidak berpenghasilan	4	3	4	1	3	4	3	1	2	3	3	3	2	3	2	3	2	3	2	3	3	2	3	3	2	3	2	3	2	3	2	3	3	4	4	4	1	3	4	4	4	4	2			
GA	P	56	S1	PNS	3.000.000-4.000.000	2	3	3	2	3	3	2	2	4	4	4	1	2	3	2	4	4	4	4	1	3	3	2	2	2	2	3	2	4	3	4	4	4	4	4	1	4	4	4	4	4	4	1			
AA	P	28	SMA	URT	1.000.000-2.000.000	2	3	3	2	3	3	2	2	4	4	4	1	2	3	2	4	4	4	4	1	3	3	2	2	4	3	2	4	3	4	4	4	3	1	4	4	4	4	3	1	4	4	4	4	1	
YS	P	39	SD	URT	3.000.000-4.000.000	2	2	2	3	3	2	2	4	4	3	3	1	2	3	2	3	4	4	4	1	4	3	3	4	4	3	1	4	3	4	4	4	3	1	4	4	4	4	3	1	4	4	4	4	4	1
SF	P	78	SD	URT	tidak berpenghasilan	4	5	4	1	5	5	4	1	4	5	4	5	1	5	4	1	4	4	4	1	4	4	4	4	4	3	1	3	3	4	4	4	4	4	4	1	3	4	4	4	4	3	1			
HU	P	28	SMA	URT	1.000.000-2.000.000	4	4	4	1	4	3	4	1	5	4	3	3	1	4	4	1	4	4	4	5	1	3	3	2	3	3	2	4	4	4	4	4	4	3	1	4	4	4	4	4	3	3	2			
DM	L	47	SMA	wiraswasta	3.000.000-4.000.000	2	3	3	2	3	3	2	2	4	4	4	1	2	3	2	4	4	4	4	1	4	4	4	4	4	3	1	3	2	4	3	3	2	2	3	2	2	3	2	3	3	3	1			
SA	P	61	D1	lainnya	3.000.000-4.000.000	2	3	3	2	3	3	2	2	4	4	4	1	2	3	2	4	4	4	4	1	4	4	4	4	4	3	1	4	2	3	3	3	2	2	4	4	4	4	4	4	4	4	1			
AP	P	23	D1	pegawai swa	1.000.000-2.000.000	2	3	3	2	3	3	2	2	4	4	4	1	2	3	2	4	4	4	4	1	4	2	4	3	3	1	4	3	4	4	4	4	3	1	4	4	4	4	4	4	4	4	1			
PR	P	22	SMA	URT	1.000.000-2.000.000	2	3	3	2	3	3	2	2	4	4	4	1	2	3	2	4	4	4	4	1	4	4	4	4	3	3	1	4	3	4	4	4	4	3	1	4	4	4	4	4	4	4	2			
SHA	P	25	S1	wiraswasta	3.000.000-4.000.000	4	4	3	1	3	4	2	1	2	3	3	3	2	2	3	2	3	2	3	2	3	3	2	3	3	1	3	3	3	3	3	3	4	3	1	3	2	3	3	3	3	3	2			
DL	P	16	SMP	pelajar	tidak berpenghasilan	2	3	3	2	3	3	2	2	4	4	4	1	2	3	2	4	4	4	4	1	3	3	2	2	2	3	2	3	2	4	3	3	2	2	3	2	2	3	2	3	3	3	2			
B	P	29	SMA	URT	1.000.000-2.000.000	2	3	3	2	3	3	2	2	4	4	4	1	2	3	2	4	4	4	4	1	3	3	4	2	2	2	3	2	3	2	3	3	3	2	2	3	3	2	2	3	2	3	3	2		
AM	P	34	SMA	URT	3.000.000-4.000.000	2	3	3	2	3	4	3	1	2	3	3	3	2	2	3	2	3	2	3	2	3	3	2	3	2	3	2	3	2	3	2	3	2	3	2	3	3	3	3	2	3	2	3	3	1	
DM	L	43	SMA	wiraswasta	3.000.000-4.000.000	4	4	4	1	4	4	1	4	4	4	1	3	4	1	4	4	4	4	1	3	3	2	3	3	2	3	2	3	3	3	2	3	3	3	3	4	3	1	3	4	4	4	2			
JDT	P	30	SMA	URT	1.000.000-2.000.000	2	3	3	2	3	3	2	2	4	4	4	1	2	3	2	4	4	4	4	1	3	3	2	2	2	3	2	3	3	3	3	3	3	4	4	3	2	2	3	2	3	3	3	1		
RS	P	44	SMA	URT	1.000.000-2.000.000	2	3	3	2	3	3	2	2	4	4	4	1	2	3	2	4	4	4	4	1	3	3	2	2	3	2	4	2	4	4	4	4	3	1	4	4	4	4	4	4	4	1				
AM	L	40	S1	PNS	3.000.000-4.000.000	2	3	3	2	3	3	2	2	4	4	4	1	2	3	2	4	4	4	4	1	3	3	2	2	2	3	2	4	2	3	3	3	2	2	4	4	4	4	4	4	4	1				
HS	P	28	SMA	URT	1.000.000-2.000.000	2	3	3	2	3	3	2	2	4	4	4	1	2	3	2	4	4	4	4	1	4	4	4	4	4	3	1	4	3	3	4	4	4	3	1	4	4	4	4	4	4	4	1			
HA	P	39	SD	URT	1.000.000-2.000.000	2	3	3	2	3	3	2	2	4	4	4	1	2	3	2	4	4	4	4	1	4	4	2	2	2	2	3	2	4	4	4	4	4	4	4	4	1	4	4	4	4	4	4	1		
HW	P	26	SMA	URT	1.000.000-2.000.000	2	3	3	2	3	3	2	2	4	4	4	1	2	3	2	4	4	4	4	1	4	2	2	3	3	2	4	4	4	4	4	4	3	1	4	4	4	4	4	4	4	1				
FA	P	44	SMA	URT	1.000.000-2.000.000	2	3	3	2	3	3	2	2	4	4	4	1	2	3	2	4	4	4	4	1	4	4	3	4	4	4	1	4	3	3	4	4	4	3	1	4	4	4	4							

nama	jk	umur	pendikan	Pekerjaan	penghasilan	k1	k2	k3	k	d1	d2	d3	dt	j1	j2	j3	j4	jp	s1	s2	sp	b1	b2	b3	b4	b5	bl	CR1	CR2	CR3	CR4	CR5	CR6	crs	KP1	KP2	KP3	KP4	KP5	KP6	kp	LP1	LP2	LP3	LP4	LP5	LP6	lp	
NDN	P	18	SMA	pelajar	tidak berpenghasilan	2	3	3	2	3	2	2	4	4	4	4	1	2	3	2	4	4	4	4	4	4	1	4	4	3	4	4	3	1	3	2	3	3	2	2	3	2	2	3	3	3	2		
MI	P	20	SMA	pelajar	tidak berpenghasilan	2	3	3	2	3	3	2	2	4	4	4	4	1	2	3	2	4	4	4	4	4	1	4	4	3	3	3	4	1	3	3	4	4	4	2	1	3	2	3	3	3	3	2	
HE	P	41	SMP	URT	3.000.000-4.000.000	2	3	3	2	3	3	2	2	4	4	4	1	2	3	2	4	4	4	4	4	1	4	4	3	4	4	4	1	3	2	4	3	3	2	2	3	2	2	3	3	3	2		
DM	P	23	SMA	URT	1.000.000-2.000.000	2	3	3	2	3	4	3	1	2	3	3	3	2	2	3	2	3	3	2	3	2	3	2	3	3	2	3	2	3	2	3	2	3	3	3	3	2	3	3	3	3	1		
J	P	45	SD	URT	3.000.000-4.000.000	4	4	4	1	4	4	4	1	4	4	4	1	4	4	1	4	4	4	4	4	1	3	3	2	3	3	2	3	2	3	3	4	4	4	3	1	4	4	4	4	3	2		
HAM	P	47	SMP	URT	1.000.000-2.000.000	2	3	3	2	3	3	2	2	4	4	4	1	2	3	2	4	4	4	4	4	1	3	3	2	2	2	3	2	3	2	3	2	3	3	3	2	2	3	2	3	3	3	2	
S	P	34	S1	pns	> 5.000.000	2	3	3	2	3	3	2	2	4	4	4	1	2	3	2	4	4	4	4	4	1	3	3	2	2	2	3	2	3	2	4	3	3	2	2	3	2	3	3	3	3	2		
DN	L	30	SMA	wiraswasta	3.000.000-4.000.000	2	2	2	3	3	2	2	4	4	3	3	1	2	3	2	3	4	4	4	4	1	4	3	3	4	4	3	1	3	4	4	4	4	4	4	1	3	2	3	3	3	2		
JI	L	47	SMA	wiraswasta	3.000.000-4.000.000	2	2	2	3	3	2	2	4	4	3	3	1	2	3	2	3	4	4	4	4	1	4	3	3	4	4	1	3	4	4	4	4	4	4	3	1	3	2	3	3	3	1		
MU	L	34	S1	PNS	> 5.000.000	4	3	4	1	4	5	4	1	4	4	4	1	4	4	1	4	4	5	4	5	4	5	1	4	4	4	5	4	4	1	4	3	3	4	4	3	1	4	4	4	4	4	1	
AM	P	25	SMA	URT	1.000.000-2.000.000	2	2	2	2	3	3	2	2	4	4	3	3	1	2	3	2	3	4	4	4	1	4	3	3	3	3	3	1	4	4	4	4	4	4	3	1	4	4	4	4	3	2		
SA	P	55	SD	URT	1.000.000-2.000.000	2	3	3	2	3	3	2	2	4	4	4	1	2	3	2	4	4	4	4	4	1	4	2	2	3	3	3	2	4	4	4	4	4	3	1	4	2	2	3	3	3	2		
ID	L	40	SMA	wiraswasta	3.000.000-4.000.000	2	3	3	2	3	3	2	2	4	4	4	1	2	3	2	4	4	4	4	4	1	4	4	4	3	4	3	1	3	4	4	4	4	3	1	4	2	3	3	3	2			
TW	P	60	S1	PNS	3.000.000-4.000.000	4	3	4	1	3	4	3	1	2	3	3	3	2	2	3	2	3	3	2	3	2	3	3	2	3	3	2	3	2	3	2	3	3	3	3	3	2	3	2	3	3	3	2	
SM	P	28	SMA	URT	1.000.000-2.000.000	2	2	2	2	3	3	2	2	4	4	3	3	1	2	3	2	3	4	4	4	1	4	3	3	3	4	3	1	3	4	4	4	4	4	3	1	3	2	2	3	3	2		
AH	P	39	SD	URT	3.000.000-4.000.000	2	3	3	2	3	3	2	2	4	4	4	1	2	3	2	4	4	4	4	4	1	3	3	3	2	3	3	2	3	2	4	3	3	2	2	3	2	2	3	3	3	2		
PSH	P	78	SD	URT	tidak berpenghasilan	2	3	3	2	3	3	2	2	4	4	4	1	2	3	2	4	4	4	4	4	1	3	3	3	2	3	2	4	4	4	4	4	4	4	4	4	1	4	2	2	3	3	1	
NH	P	28	SMA	URT	1.000.000-2.000.000	2	3	3	2	3	3	2	2	4	4	4	1	2	3	2	4	4	4	4	4	1	3	3	3	2	3	3	2	4	3	3	4	4	4	4	4	1	4	4	4	4	4	1	
HS	L	43	SMA	wiraswasta	3.000.000-4.000.000	2	3	3	2	3	3	2	2	4	4	4	1	2	3	2	4	4	4	4	4	1	3	3	2	2	3	3	2	4	4	4	4	4	4	4	4	4	1	4	4	4	4	4	2
AK	P	61	D1	lainnya	3.000.000-4.000.000	2	3	3	2	3	3	2	2	4	4	4	1	2	3	2	4	4	4	4	4	1	3	3	2	2	3	2	3	2	4	3	3	2	2	3	2	2	3	3	3	3	2		
MF	P	23	D1	pegawai swa	1.000.000-2.000.000	2	3	3	2	3	3	2	2	4	4	4	1	2	3	2	4	4	4	4	4	1	3	3	3	2	3	2	3	2	4	3	3	2	2	3	2	2	3	2	3	3	3	2	
MR	P	22	SMA	URT	1.000.000-2.000.000	2	3	3	2	3	3	2	2	4	4	4	1	2	3	2	4	4	4	4	4	1	4	4	3	4	3	3	1	3	4	4	4	4	4	4	4	1	3	2	2	3	3	2	
SR	P	25	S1	wiraswasta	3.000.000-4.000.000	2	3	3	2	3	3	2	2	4	4	4	1	2	3	2	4	4	4	4	4	1	4	4	4	3	3	3	1	4	3	4	4	4	4	4	4	1	4	2	2	3	3	2	
HS	P	16	SMP	pelajar	tidak berpenghasilan	2	3	3	2	3	4	3	1	2	3	3	3	2	2	3	2	3	3	2	3	2	3	3	3	3	2	3	2	3	3	3	4	4	3	1	3	2	2	3	3	3	1		
H	P	29	SMA	URT	1.000.000-2.000.000	5	4	4	1	4	4	1	4	4	4	4	1	4	4	1	4	4	4	4	4	1	3	3	2	3	3	3	3	4	4	4	4	4	4	4	4	4	4	4	4	4	2		
M	P	42	SMA	URT	3.000.000-4.000.000	4	4	3	1	3	3	2	2	4	4	3	3	1	2	3	2	3	4	4	4	1	4	3	3	3	4	4	1	3	3	4	4	4	4	4	4	1	3	2	3	3	3	2	
SP	L	43	SMA	wiraswasta	3.000.000-4.000.000	2	3	3	2	3	3	1	3	3	3	3	1	3	2	2	3	4	4	4	3	1	3	3	4	3	4	4	1	3	3	3	4	4	4	4	1	3	2	3	3	3	1		
JM	P	30	SMA	URT	1.000.000-2.000.000	4	5	4	1	5	5	4	1	4	5	4	5	4	1	4	4	4	4	4	1	4	4	3	4	4	3	1	3	3	3	4	4	3	1	4	4	4	4	4	4	2			
AB	P	44	SMA	URT	1.000.000-2.000.000	2	3	3	2	3	4	3	1	2	3	3	3	2	2	3	2	3	3	2	3	2	4	3	3	3	2	3	3	3	3	4	4	4	4	4	4	1	3	2	2	3	3	1	
O	L	40	S1	PNS	3.000.000-4.000.000	5	4	4	1	4	4	1	4	4	4	4	1	4	4	1	4	4	4	4	4	1	3	3	3	4	4	1	3	3	4	4	4	4	3	1	4	4	4	4	4	2			
AR	P	28	SMA	URT	1.000.000-2.000.000	2	2	2	2	3	3	2	2	4	4	3	3	1	2	3	2	3	4	4	4	1	4	3	3	3	4	3	1	3	3	4	4	4	3	1	3	2	2	3	3	3	2		
BR	P	39	SD	URT	1.000.000-2.000.000	2	3	3	2	3	3	2	2	4	4	4	1	2	3	2	4	4	4	4	4	1	4	4	2	3	3	4	1	3	3	4	4	4	4	4	1	3	2	3	3	3	2		
SA	P	26	SMA	wiraswasta	3.000.000-4.000.000	4	4	3	1	3	4	3	1	2	3	3	3	2	2	3	2	3	3	4	3	3	2	4	3	2	3	3	2	3	3	3	4	4	3	1	3	2	2	3	3	3	2		

K

Lampiran 1

CARA MENENTUKAN KRITERIA OBJEKTIF

1. *Reliability* (Kehandalan)

1. Jumlah pertanyaan = 3
2. Nilai skala = 1 – 5
3. Skor tertinggi = $3 \times 5 = 15$ (100%)
4. Skor terendah = $3 \times 1 = 3$
= $\frac{3}{15} \times 100\% = 20\%$
5. Kisaran range = $100\% - 20\% = 80\%$
6. Kategori kriteria objektif terdiri dari dua kategori handal dan tidak handal.

$$\begin{aligned}\text{Interval (1)} &= \text{Range} \div \text{Kategori} \\ &= 80\% \div 20\% = 40\%\end{aligned}$$

$$\text{Interval (2)} = 100\% - 40\% = 60\%$$

Jadi, kriteria objektifnya adalah

Handal = jika jawaban responden $> 60\%$

Tidak Handal = jika jawaban responden $< 60\%$

2. *Responsiveness* (Daya Tanggap)

- a. Jumlah pertanyaan = 3
- b. Nilai skala = 1 – 5
- c. Skor tertinggi = $3 \times 5 = 15$ (100%)
- d. Skor terendah = $3 \times 1 = 3$
= $\frac{3}{15} \times 100\% = 20\%$
- e. Kisaran range = $100\% - 20\% = 80\%$
- f. Kategori kriteria objektif terdiri dari dua kategori yaitu tanggap dan tidak tanggap.

$$\begin{aligned}\text{Interval (1)} &= \text{Range} \div \text{Kategori} \\ &= 80\% \div 20\% = 40\%\end{aligned}$$

$$\text{Interval (2)} = 100\% - 40\% = 60\%$$

Jadi, kriteria objektifnya adalah

$$\text{Tanggap} = \text{jika jawaban responden} > 60\%$$

$$\text{Tidak Tanggap} = \text{jika jawaban responden} < 60\%$$

3. *Assurance* (Jaminan Pelayanan).

a. Jumlah pertanyaan = 4

b. Nilai skala = 1 – 5

c. Skor tertinggi = $4 \times 5 = 20$ (100%)

d. Skor terendah = $4 \times 1 = 4$
= $\frac{4}{20} \times 100\% = 20\%$

e. Kisaran range = $100\% - 20\% = 80\%$

f. Kategori kriteria objektif terdiri dari dua kategori yaitu ada pelayanan dan tidak ada pelayanan.

$$\begin{aligned} \text{Interval (1)} &= \text{Range} \div \text{Kategori} \\ &= 80\% \div 20\% = 40\% \end{aligned}$$

$$\text{Interval (2)} = 100\% - 40\% = 60\%$$

Jadi, kriteria objektifnya adalah

$$\text{Ada jaminan} = \text{jika jawaban responden} > 60\%$$

$$\text{Tidak ada jaminan} = \text{jika jawaban responden} < 60\%$$

4. *Empaty* (Sikap Petugas)

a. Jumlah pertanyaan = 2

b. Nilai skala = 1 – 5

c. Skor tertinggi = $2 \times 5 = 10$ (100%)

d. Skor terendah = $2 \times 1 = 2$
= $\frac{2}{10} \times 100\% = 20\%$

e. Kisaran range = $100\% - 20\% = 80\%$

f. Kategori kriteria objektif terdiri dari dua kategori yaitu empati dan tidak empati.

$$\begin{aligned}\text{Interval (1)} &= \text{Range} \div \text{Kategori} \\ &= 80 \% \div 20 \% = 40 \%\end{aligned}$$

$$\text{Interval (2)} = 100\% - 40 \% = 60\%$$

Jadi, kriteria objektifnya adalah

$$\text{Empati} = \text{jika jawaban responden} > 60\%$$

$$\text{Tidak Empati} = \text{jika jawaban responden} < 60\%$$

5. *Tangibles* (Bukti Langsung)

- a. Jumlah pertanyaan = 5
- b. Nilai skala = 1 – 5
- c. Skor tertinggi = $5 \times 5 = 25$ (100%)
- d. Skor terendah = $5 \times 1 = 5$
= $\frac{5}{25} \times 100\% = 20 \%$
- e. Kisaran range = $100 \% - 20 \% = 80\%$

f. Kategori kriteria objektif terdiri dari dua kategori yaitu baik dan tidak baik.

$$\begin{aligned}\text{Interval (1)} &= \text{Range} \div \text{Kategori} \\ &= 80 \% \div 20 \% = 40 \%\end{aligned}$$

$$\text{Interval (2)} = 100\% - 40 \% = 60\%$$

Jadi, kriteria objektifnya adalah

$$\text{Baik} = \text{jika jawaban responden} > 60\%$$

$$\text{Tidak Baik} = \text{jika jawaban responden} < 60\%$$

6. Citra Rumah Sakit

- a. Jumlah pertanyaan = 6
- b. Nilai skala = 1 – 5
- c. Skor tertinggi = $6 \times 5 = 30$ (100%)
- d. Skor terendah = $6 \times 1 = 6$

$$= \frac{6}{30} \times 100\% = 20\%$$

e. Kisaran range = $100\% - 20\% = 80\%$

f. Kategori kriteria objektif terdiri dari dua kategori yaitu baik dan tidak baik.

$$\begin{aligned} \text{Interval (1)} &= \text{Range} \div \text{Kategori} \\ &= 80\% \div 20\% = 40\% \end{aligned}$$

$$\text{Interval (2)} = 100\% - 40\% = 60\%$$

Jadi, kriteria objektifnya adalah

Baik = jika jawaban responden $> 60\%$

Tidak Baik = jika jawaban responden $< 60\%$

7. Kepuasan Pasien

a. Jumlah pertanyaan = 6

b. Nilai skala = 1 – 5

c. Skor tertinggi = $6 \times 5 = 30$ (100%)

d. Skor terendah = $6 \times 1 = 6$
 $= \frac{6}{30} \times 100\% = 20\%$

e. Kisaran range = $100\% - 20\% = 80\%$

f. Kategori kriteria objektif terdiri dari dua kategori yaitu puas dan tidak puas.

$$\begin{aligned} \text{Interval (1)} &= \text{Range} \div \text{Kategori} \\ &= 80\% \div 20\% = 40\% \end{aligned}$$

$$\text{Interval (2)} = 100\% - 40\% = 60\%$$

Jadi, kriteria objektifnya adalah

Puas = jika jawaban responden $> 60\%$

Tidak Puas = jika jawaban responden $< 60\%$

8. Loyalitas Pasien

a. Jumlah pertanyaan = 6

b. Nilai skala = 1 – 5

- c. Skor tertinggi = $6 \times 5 = 30$ (100%)
- d. Skor terendah = $6 \times 1 = 6$
 $= \frac{6}{30} \times 100\% = 20\%$
- e. Kisaran range = $100\% - 20\% = 80\%$
- f. Kategori kriteria objektif terdiri dari dua kategori yaitu loyal dan tidak loyal.

$$\begin{aligned} \text{Interval (1)} &= \text{Range} \div \text{Kategori} \\ &= 80\% \div 20\% = 40\% \end{aligned}$$

$$\text{Interval (2)} = 100\% - 40\% = 60\%$$

Jadi, kriteria objektifnya adalah

loyal = jika jawaban responden $> 60\%$

Tidak loyal = jika jawaban responden $< 60\%$



Lampiran 2

KUESIONER PENELITIAN

Faktor-Faktor Yang Mempengaruhi Loyalitas Pasien Umum Pada Instalasi Rawat Jalan di Rumah Sakit Umum Daerah Haji Makassar

Kepada Yth.

Pasien RSUD Haji Makassar

Di Makassar

Dengan Hormat,

Bersama ini saya :

Nama : Siti Haryanti

Pekerjaan : Mahasiswa Kesehatan Masyarakat

Sedang mengadakan penelitian dengan judul “Faktor-Faktor Yang Mempengaruhi Loyalitas Pasien Umum Pada Instalasi Rawat Jalan Di Rumah Sakit Umum Daerah Haji Makassar”. Untuk keperluan tersebut, saya mohon bantuan Bapak/Ibu/Saudara/i dengan hormat untuk memberi penilaian melalui koesioner ini dengan sebenar-benarnya berdasarkan atas apa yang Bapak/Ibu/Saudara/i lakukan berkaitan dengan apa yang Bapak/Ibu/Saudara/i rasakan terhadap pelayanan kesehatan di Rumah Sakit Umum Daerah Haji Makassar.

Semoga partisipasi yang Bapak/Ibu/Saudara/i berikan dapat bermanfaat untuk kepentingan ilmu pengetahuan serta dapat membantu upaya meningkatkan kepuasan pasien. Atas kerjasama dan partisipasi yang diberikan, saya ucapkan terima kasih.

Hormat saya

Siti Haryanti

Petunjuk pengisian

Pada pertanyaan di bawah ini Bapak/Ibu/Saudara/i dimohon untuk mengisi pertanyaan-pertanyaan di bawah ini.

Identitas Responden

No. Responden :

1. Nama :
2. Waktu Wawancara :
3. Jenis Kelamin : 1) Laki-laki 2) Perempuan
4. Usia anda sekarang : tahun
5. Pendidikan Terakhir :
 Tidak tamat SD D1/D2/D3
 Tamat SD S1
 Tamat SMP S2/S3
 Tamat SMA
6. Pekerjaan anda :
 Pelajar/Mahasiswa Pegawai Swasta
 Buruh/Tukang/Petani TNI/POLRI
 Pedagang/Wiraswasta Lainnya..... (sebutkan)
 Pegawai Negeri Sipil (PNS)
7. Penghasilan perbulan
 Tidak/Belum berpenghasilan 3.000.000 – 4.000.000
 < 1.000.000 4.000.000 – 5.000.000
 1.000.000 – 2.000.000 > 5.000.000

Petunjuk pengisian

Silahkan pilih jawaban yang menurut anda paling sesuai dengan kondisi yang ada dengan memberikan tanda centang (√) pada pilihan jawaban yang tersedia.

Keterangan :

SS : Sangat Setuju N : Netral STS : Sangat tidak setuju

S : Setuju TS : Tidak Setuju

Variabel Kualitas Pelayanan

No.	Pertanyaan	Kode Jawaban				
		SS	S	N	TS	STS
A	Realibility/Kehandalan					
1.	Dokter menjelaskan penyakit yang diderita pasien dengan baik/jelas.					
2.	Petugas kesehatan memberitahu cara perawatan penyakit pasien.					
3.	Petugas kesehatan terampil dalam memberikan pelayanan.					
B	Responsiveness/Daya Tanggap					
4.	Bagian pendaftaran melayani dengan cepat.					
5.	Petugas kesehatan mendengarkan keluhan pasien dengan saksama.					
6.	Petugas kesehatan tanggap dalam membantu pasien yang datang.					
C	Assurance/Jaminan pelayanan					
7.	Dokter mempunyai kemampuan menetapkan diagnosa penyakit dan mengobati dengan baik, sehingga mampu menimbulkan rasa					

	keyakinan untuk sembuh.					
8.	Petugas kesehatan memberikan kesempatan kepada pasien dan keluarga untuk bertanya.					
9.	Terciptanya suasana aman dan tenang di lingkungan rumah sakit.					
10.	Terciptanya suasana kekeluargaan antara petugas kesehatan dengan dengan pasien.					
D	Emphaty/Sikap Petugas	SS	S	N	TS	STS
11.	Petugas kesehatan selalu bersikap ramah dan sopan dalam melayani pasien.					
12.	Petugas kesehatan tidak memberikan perhatian yang khusus kepada pasien.					
E	Tangibles/Bukti Langsung	SS	S	N	TS	STS
13.	Loket pendaftaran dalam keadaan bersih.					
14.	Ruang tunggu dalam keadaan bersih.					
15.	Jumlah tempat duduk di ruang tunggu mencukupi.					
16.	Ruang pemeriksaan dokter dalam keadaan bersih.					
17.	Petugas kesehatan berpenampilan bersih dan rapi.					

Variabel Citra Rumah Sakit

No.	Pertanyaan	SS	S	N	TS	STS
1.	RSUD Haji dikenal sebagai rumah sakit daerah yang mampu memberikan jaminan kesehatan kesembuhan bagi setiap pasien					

	yang dirawat.					
2.	Kemampuan pelayanan yang baik yang ditampilkan oleh segenap pegawai di RSUD Haji menjadikan rumah sakit tersebut dikenal baik oleh masyarakat.					
3.	Sampai saat ini belum pernah terdengar berita kurang baik tentang pelayanan kesehatan yang dilakukan oleh RSUD Haji.					
4.	RSUD Haji dikenal sebagai rumah sakit yang memiliki tingkat profesionalisme tinggi dalam memberikan pelayanan kepada pasien					
5.	RSUD Haji dikenal memiliki pegawai, baik medis, paramedis, non keperawatan maupun non medis yang ramah dan sopan dimata masyarakat.					
6.	RSUD Haji mampu menerjemahkan dengan baik slogan yang dibawanya yaitu “ <i>Menjadi rumah sakit islami, terpercaya, terbaik, dan pilihan utama</i> ” dengan menampilkan diri sebagai rumah sakit dengan kualitas pelayanan terbaik yang diberikan kepada pasien.					

Variabel Kepuasan Pasien

No.	Pertanyaan	SS	S	N	TS	STS
1.	Saya puas dengan produk dan layanan yang ditawarkan oleh rumah sakit kepada saya.					
2.	Fasilitas fisik (gedung, loket, ruang tunggu, dll) di rumah sakit ini memuaskan.					
3.	Rumah sakit memberikan layanan dan antrian yang memuaskan.					

4.	Rumah sakit menerapkan harga yang relatif murah dari rumah sakit lain.					
5.	Saya tidak mengeluarkan biaya yang mahal untuk mendapatkan pelayanan yang baik.					
6.	Menurut saya para pegawai RSUD Haji memberi pelayanan yang adil tanpa memandang status sosial.					

Variabel Loyalitas Pelanggan

No.	Pertanyaan	SS	S	N	TS	STS
1.	Saya akan berobat ke RSUD Haji Makassar bila saya membutuhkan pelayanan kesehatan					
2.	Bagi saya RSUD Haji Makassar merupakan tempat berobat yang terbaik					
3.	RSUD Haji Makassar merupakan rumah sakit tempat favorit saya					
4.	Selama RSUD Haji Makassar ada, saya akan tetap menggunakan jasa rumah sakit ini					
5.	Saya akan tetap melakukan kunjungan ulang di RSUD Haji Makassar.					
6.	Saya akan berobat di RSUD Haji Makassar walau ada berbagai rumah sakit lain.					

M A K A S S A R

Lampiran 3

ANALISIS UNIVARIAT DAN BIVARIAT

Statistics

	kehandalan	daya tanggap	jaminan pelayanan	sikap petugas	bukti langsung	citra rumah sakit	kepuasan pasien	loyalitas pasien
Valid	228 0	228 0	228 0	228 0	228 0	228 0	228 0	228 0

kehandalan

	Frequency	Percent	Valid Percent	Cumulative Percent
	85	37,3	37,3	37,3
tidak handal	143	62,7	62,7	100,0
Total	228	100,0	100,0	

daya tanggap

	Frequency	Percent	Valid Percent	Cumulative Percent
tanggap	88	38,6	38,6	38,6
tidak tanggap	140	61,4	61,4	100,0
Total	228	100,0	100,0	

jaminan pelayanan

	Frequency	Percent	Valid Percent	Cumulative Percent
Ada jaminan	208	91,2	91,2	91,2
tidak ada jaminan	20	8,8	8,8	100,0
Total	228	100,0	100,0	

sikap petugas

	Frequency	Percent	Valid Percent	Cumulative Percent
Valid Empati	72	31,6	31,6	31,6
Valid tidak empati	156	68,4	68,4	100,0
Total	228	100,0	100,0	

bukti langsung

	Frequency	Percent	Valid Percent	Cumulative Percent
Valid tidak baik	208	91,2	91,2	91,2
Valid	20	8,8	8,8	100,0
Total	228	100,0	100,0	

citra rumah sakit

	Frequency	Percent	Valid Percent	Cumulative Percent
Valid baik	86	37,7	37,7	37,7
Valid tidak baik	142	62,3	62,3	100,0
Total	228	100,0	100,0	

kepuasan pasien

	Frequency	Percent	Valid Percent	Cumulative Percent
Valid puas	137	60,1	60,1	60,1
Valid tidak puas	91	39,9	39,9	100,0
Total	228	100,0	100,0	

loyalitas pasien

	Frequency	Percent	Valid Percent	Cumulative Percent
loyal	95	41,7	41,7	41,7
Valid tidak loyal	133	58,3	58,3	100,0
	228	100,0	100,0	

Case Processing Summary

	Cases					
	Valid		Missing		Total	
	N	Percent	N	Percent	N	Percent
kehandalan * loyalitas pasien	228	100,0%	0	0,0%	228	100,0%

kehandalan * loyalitas pasien

Crosstab

		loyalitas pasien		Total
		loyal	tidak loyal	
kehandalan	handal	58	27	85
	kehandalan	68,2%	31,8%	100,0%
	loyalitas pasien	61,1%	20,3%	37,3%
	tidak handal	37	106	143
	kehandalan	25,9%	74,1%	100,0%
	loyalitas pasien	38,9%	79,7%	62,7%
		95	133	228
		41,7%	58,3%	100,0%
		100,0%	100,0%	100,0%

Chi-Square Tests

	Value	Df	Asymp. Sig. (2-sided)	Exact Sig. (2-sided)	Exact Sig. (1-sided)
Pearson Chi-Square	39,360 ^a	1	,000		
Continuity Correction ^b	37,636	1	,000		
Likelihood Ratio	39,931	1	,000		
Fisher's Exact Test				,000	,000
Linear-by-Linear Association	39,187	1	,000		
N of Valid Cases	228				

a. 0 cells (0,0%) have expected count less than 5. The minimum expected count is 35,42.

b. Computed only for a 2x2 table

Case Processing Summary

	Cases					
	Valid		Missing		Total	
	N	Percent	N	Percent	N	Percent
daya tanggap * loyalitas pasien	228	100,0%	0	0,0%	228	100,0%

daya tanggap * loyalitas pasien

Crosstab

		loyalitas pasien		Total
		loyal	tidak loyal	
daya tanggap	daya tanggap	56	32	88
	loyalitas pasien	63,6%	36,4%	100,0%
tidak tanggap	daya tanggap	39	101	140
	loyalitas pasien	27,9%	72,1%	100,0%
		95	133	228
		41,7%	58,3%	100,0%
		100,0%	100,0%	100,0%

Chi-Square Tests

	Value	df	Asymp. Sig. (2-sided)	Exact Sig. (2-sided)	Exact Sig. (1-sided)
Pearson Chi-Square	28,460 ^a	1	,000		
Continuity Correction ^b	27,007	1	,000		
Likelihood Ratio	28,700	1	,000		
Fisher's Exact Test				,000	,000
Linear-by-Linear Association	28,335	1	,000		
N of Valid Cases	228				

a. 0 cells (0,0%) have expected count less than 5. The minimum expected count is 36,67.

b. Computed only for a 2x2 table

Case Processing Summary

	Cases					
	Valid		Missing		Total	
	N	Percent	N	Percent	N	Percent
jaminan pelayanan * loyalitas pasien	228	100,0%	0	0,0%	228	100,0%

jaminan pelayanan * loyalitas pasien

Crosstab

		loyalitas pasien		Total
		loyal	tidak loyal	
jaminan pelayanan	ada jaminan pelayanan	95 45,7%	113 54,3%	208 100,0%
	loyalitas pasien	100,0%	85,0%	91,2%
jaminan pelayanan	tidak ada jaminan pelayanan	0 0,0%	20 100,0%	20 100,0%
	loyalitas pasien	0,0%	15,0%	8,8%
Total	jaminan pelayanan	95 41,7%	133 58,3%	228 100,0%
	loyalitas pasien	100,0%	100,0%	100,0%

Chi-Square Tests

	Value	df	Asymp. Sig. (2-sided)	Exact Sig. (2-sided)	Exact Sig. (1-sided)
Pearson Chi-Square	15,659 ^a	1	,000		
Continuity Correction ^b	13,837	1	,000		
Likelihood Ratio	22,923	1	,000		
Fisher's Exact Test				,000	,000
Linear-by-Linear Association	15,591	1	,000		
N of Valid Cases	228				

a. 0 cells (0,0%) have expected count less than 5. The minimum expected count is 8,33.

b. Computed only for a 2x2 table

Case Processing Summary

	Cases					
	Valid		Missing		Total	
	N	Percent	N	Percent	N	Percent
sikap petugas * loyalitas pasien	228	100,0%	0	0,0%	228	100,0%

sikap petugas * loyalitas pasien

Crosstab

		loyalitas pasien		Total	
		loyal	tidak loyal		
sikap petugas	empati	Count	56	16	72
		% within sikap petugas	77,8%	22,2%	100,0%
		% within loyalitas pasien	58,9%	12,0%	31,6%
	tidak empati	Count	39	117	156
		% within sikap petugas	25,0%	75,0%	100,0%
		% within loyalitas pasien	41,1%	88,0%	68,4%
		Count	95	133	228
		% within sikap petugas	41,7%	58,3%	100,0%
		% within loyalitas pasien	100,0%	100,0%	100,0%

M A K A S S A R

Chi-Square Tests

	Value	df	Asymp. Sig. (2-sided)	Exact Sig. (2-sided)	Exact Sig. (1-sided)
Pearson Chi-Square	56,457 ^a	1	,000		
Continuity Correction ^b	54,307	1	,000		
Likelihood Ratio	57,986	1	,000		
Fisher's Exact Test				,000	,000
Linear-by-Linear Association	56,210	1	,000		
N of Valid Cases	228				

a. 0 cells (0,0%) have expected count less than 5. The minimum expected count is 30,00.

b. Computed only for a 2x2 table

Case Processing Summary

	Cases					
	Valid		Missing		Total	
	N	Percent	N	Percent	N	Percent
bukti langsung * loyalitas pasien	228	100,0%	0	0,0%	228	100,0%

bukti langsung * loyalitas pasien

Crosstab

		loyalitas pasien		Total
		loyal	tidak loyal	
bukti langsung	baik	Count 95	113	208
		% within bukti langsung 45,7%	54,3%	100,0%
		% within loyalitas pasien 100,0%	85,0%	91,2%
	tidak baik	Count 0	20	20
		% within bukti langsung 0,0%	100,0%	100,0%
		% within loyalitas pasien 0,0%	15,0%	8,8%
Total	Count	95	133	228
	% within bukti langsung	41,7%	58,3%	100,0%
	% within loyalitas pasien	100,0%	100,0%	100,0%

Chi-Square Tests

	Value	df	Asymp. Sig. (2-sided)	Exact Sig. (2-sided)	Exact Sig. (1-sided)
Pearson Chi-Square	15,659 ^a	1	,000		
Continuity Correction ^b	13,837	1	,000		
Likelihood Ratio	22,923	1	,000		
Fisher's Exact Test				,000	,000
Linear-by-Linear Association	15,591	1	,000		
N of Valid Cases	228				

a. 0 cells (0,0%) have expected count less than 5. The minimum expected count is 8,33.

b. Computed only for a 2x2 table

Case Processing Summary

	Cases					
	Valid		Missing		Total	
	N	Percent	N	Percent	N	Percent
citra rumah sakit * loyalitas pasien	228	100,0%	0	0,0%	228	100,0%

citra rumah sakit * loyalitas pasien

Crosstab

		loyalitas pasien		Total	
		loyal	tidak loyal		
citra rumah sakit	Count	37	49	86	
	baik	43,0%	57,0%	100,0%	
	% within citra rumah sakit	38,9%	36,8%	37,7%	
	% within loyalitas pasien	Count	58	84	142
	tidak baik	40,8%	59,2%	100,0%	
	% within citra rumah sakit	61,1%	63,2%	62,3%	
Total	Count	95	133	228	
	% within citra rumah sakit	41,7%	58,3%	100,0%	
	% within loyalitas pasien	100,0%	100,0%	100,0%	

Chi-Square Tests

	Value	df	Asymp. Sig. (2-sided)	Exact Sig. (2-sided)	Exact Sig. (1-sided)
Pearson Chi-Square	,105 ^a	1	,746		
Continuity Correction ^b	,034	1	,853		
Likelihood Ratio	,104	1	,747		
Fisher's Exact Test				,783	,426
Linear-by-Linear Association	,104	1	,747		
N of Valid Cases	228				

a. 0 cells (0,0%) have expected count less than 5. The minimum expected count is 35,83.

b. Computed only for a 2x2 table

Case Processing Summary

	Cases					
	Valid		Missing		Total	
	N	Percent	N	Percent	N	Percent
kepuasan pasien * loyalitas pasien	228	100,0%	0	0,0%	228	100,0%

kepuasan pasien * loyalitas pasien

Crosstab


		loyalitas pasien		Total	
		loyal	tidak loyal		
kepuasan pasien	puas	Count	89	48	137
		% within kepuasan pasien	65,0%	35,0%	100,0%
		% within loyalitas pasien	93,7%	36,1%	60,1%
	tidak puas	Count	6	85	91
		% within kepuasan pasien	6,6%	93,4%	100,0%
		% within loyalitas pasien	6,3%	63,9%	39,9%
Total	Count	95	133	228	
	% within kepuasan pasien	41,7%	58,3%	100,0%	
	% within loyalitas pasien	100,0%	100,0%	100,0%	

Chi-Square Tests

	Value	df	Asymp. Sig. (2-sided)	Exact Sig. (2-sided)	Exact Sig. (1-sided)
Pearson Chi-Square	76,648 ^a	1	,000		
Continuity Correction ^b	74,266	1	,000		
Likelihood Ratio	88,025	1	,000		
Fisher's Exact Test				,000	,000
Linear-by-Linear Association	76,312	1	,000		
d Cases	228				

a. 0 cells (0,0%) have expected count less than 5. The minimum expected count is 37,92.

b. Computed only for a 2x2 table



Lampiran 4



KEMENTERIAN AGAMA RI
UNIVERSITAS ISLAM NEGERI ALAUDDIN MAKASSAR
FAKULTAS KEDOKTERAN DAN ILMU KESEHATAN

Kampus 1: Jl. Sultan Alauddin No. 63 Telp: (0411) 868720 Fax: 864923
Kampus 2: Jl. H.M. Yush Limpu No. 16 Ramang Polong Telp: 150036 (0411) 841879 Fax: (0411) 8221400

Nomor : B-1950/FFIK/PP.00.9/05/2019

Gowa, 24 Mei 2019

Lamp : :-

Hal : Permohonan Izin Pengambilan Data Awal

Kepada Yth.

Direktur RSUD Haji Makassar

Di-

Tempat

Assalamu Alaikum Wr. Wb.

Sehubungan dengan penyusunan Skripsi mahasiswa jurusan Kesehatan Masyarakat Fakultas Kedokteran dan Ilmu Kesehatan Universitas Islam Negeri Alauddin Makassar yang tersebut di bawah ini :

Nama : Siti Haryanti
NIM : 70200115076
Jurusan : Kesehatan Masyarakat
Judul : Faktor-Faktor Yang Mempengaruhi Loyalitas Pasien Pada Poliklinik Rawat Jalan di RSUD Haji Makassar Tahun 2019.

maka kami mohon bantuan Bapak/Ibu agar mahasiswa tersebut dapat diberi izin untuk mengambil data.

Demikian, atas bantuan dan kerjasamanya diucapkan terima kasih.

UNIVERSITAS ISLAM NEGERI
ALAUDDIN
MAKASSAR

Wassalam
d.n. Dekan,
Wakil Dekan Bidang Akademik,

/Dr. Nur Hidayah, S.Kep., Ns., M.Kes.
Nip. 19810405 200604 2 003

Lampiran 5



**KEMENTERIAN AGAMA REPUBLIK INDONESIA
UNIVERSITAS ISLAM NEGERI ALAUDDIN MAKASSAR
FAKULTAS KEDOKTERAN DAN ILMU KESEHATAN**

Kampus I: Jalan Sultan Alauddin No. 63 Makassar
Kampus II: Jalan H.M. Yasin Limpo No. 36 Tello, (0411)841879 Fax.0411-8221400 Gowa
Email: www.fkik.uin-alauddin.ac.id

Nomor : B-453/FKIK/PP.00.9/09/2019
Lamp : -
Hal : **Pemohonan izin penelitian**

Gowa, 30 September 2019

Yth.
Gubernur Prov. Sulawesi Selatan
Cq. Kepala UPT P2T, BKPM D Prov. Sulawesi Selatan
di-
Tempat

Assalamu Alaikum Warahmatullahi Wabarakatu

Dalam rangka penyelesaian Skripsi mahasiswa Program Studi Kesehatan Masyarakat Fakultas Kedokteran dan Ilmu Kesehatan UIN Alauddin Makassar, maka bersama ini kami memohon kesediaan Bapak, Ibu, saudara (i) memberikan rekomendasi untuk melakukan penelitian kepada mahasiswa yang tersebut di bawah ini:

Nama : Siti Haryanti
NIM : 70200115076
Program Studi : Kesehatan Masyarakat
Judul Penelitian : Faktor-Faktor Yang Mempengaruhi Loyalitas Pasien Umum Pada Instalasi Rawat Jalan di RSUD Haji Makassar.

Dosen Pembimbing : 1. Muhammad Rusmin, SKM., MARS.
2. Sukfitnanty Syahrir, SKM., M.Kes.

Demikian penyampaian kami, atas kesediaan dan kerjasamanya diucapkan terima kasih.

Wassalam

**Wakil Dekan Bidang Akademik
Fakultas Kedokteran dan Ilmu Kesehatan**

Gemy Nastity Handayani

Tembusan:
- Dekan FKIK (sebagai laporan)

Lampiran 6


PEMERINTAH PROVINSI SULAWESI SELATAN
DINAS PENANAMAN MODAL DAN PELAYANAN TERPADU SATU PINTU
BIDANG PENYELENGGARAAN PELAYANAN PERIZINAN

120131314214193

Nomor : 23776/S.01/PTSP/2019
Lampiran : -
Perihal : Izin Penelitian

Kepada Yth.
Direktur RSUD Haji Makassar

di
Tempat

Berdasarkan surat Wakil Dekan Bid. Akademik Fak. Kedokteran dan Ilmu Kesehatan UIN Alauddin Makassar Nomor : B-2557/FKIK/PP.00.9/09/2019 tanggal 30 September 2019 perihal tersebut diatas, mahasiswa/peneliti dibawah ini:

Nama : SITI HARYANTI
Nomor Pokok : 70200115076
Program Studi : Kesehatan Masyarakat
Pekerjaan/Lembaga : Mahasiswa(S1)
Alamat : Jl. Sit Alauddin No. 63, Makassar

Bermaksud untuk melakukan penelitian di daerah/kantor saudara dalam rangka penyusunan Skripsi, dengan judul :
" FAKTOR-FAKTOR YANG MEMPENGARUHI LOYALITAS PASIEN UMUM PADA INSTALASI RAWAT JALN DI RSUD HAJI MAKASSAR "
Yang akan dilaksanakan dari : Tgl. 02 Oktober s/d 02 November 2019

Sehubungan dengan hal tersebut diatas, pada prinsipnya kami *menyetujui* kegiatan dimaksud dengan ketentuan yang tertera di belakang surat izin penelitian.

Demikian Surat Keterangan ini diberikan agar dipergunakan sebagaimana mestinya.

Diterbitkan di Makassar
Pada tanggal : 02 Oktober 2019

A.A. GUBERNUR SULAWESI SELATAN
KEPALA DINAS PENANAMAN MODAL DAN PELAYANAN TERPADU SATU PINTU
PROVINSI SULAWESI SELATAN
Setaku Administrator Pelayanan Perizinan Terpadu

A. M. YAMIN, SE., MS.
Pangkat : Pembina Utama Madya
Nip : 19610513 199002 1 002

Tembusan Yth
1. Wakil Dekan Bid. Akademik Fak. Kedokteran dan Ilmu Kesehatan UIN Alauddin Makassar di Makassar
2. Peringat

SMMP PTSP-06-13-2019

Jl. Bougainville No.5 Telp. (0411) 441077 Fax. (0411) 448936
Website : <http://www.sulawesiprov.go.id> Email : psud@sulawesiprov.go.id
Makassar 90231



Lampiran 7



PEMERINTAH PROPINSI SULAWESI SELATAN
RUMAH SAKIT UMUM DAERAH HAJI MAKASSAR

Alamat : Jl. Dg. Ngeppe No. 14 Makassar , Telp. 855934 – 856091 Fax (0411)855934

SURAT KETERANGAN SELESAI PENELITIAN

Nomor : *1111* / TU / RSUD / XI / 2019

Yang bertanda tangan dibawah ini :

N A M A : Dr. Hl. ALISDA AMALIA, SP, M.Si
NIP : 19701030 199803 2 003
PANGKAT/GOL. : Pembina TK I, IV/b
JABATAN : Kabid. DIKLAT, LITBANG & ETIKA

Dengan ini menerangkan :

NAMA : SITI HARYANTI
NIM : 70200115076
JURUSAN : KESEHATAN MASYARAKAT
MAHASISWA : UNIVERSITAS ISLAM NEGERI ALAUDDIN MAKASSAR

Adalah benar telah melakukan Penelitian di Rumah Sakit Umum Daerah Haji Makassar Provinsi Sulawesi Selatan, dalam rangka penyusunan **SKRIPSI** pada tanggal 11 Oktober s/d 7 Nopember 2019 dengan Judul :

"FAKTOR – FAKTOR YANG MEMPENGARUHI LOYALITAS PASIEN UMUM PADA INSTALASI RAWAT JALAN DI RSUD HAJI MAKASSAR"

Demikian Surat Keterangan ini dibuat untuk dipergunakan sebagaimana mestinya.

M A K A S S A R



Lampiran 8

DOKUMENTASI

Gambaran Loker Pendaftaran



Gambaran Ruang Tunggu di Rawat Jalan RSUD Haji Makassar



Gambaran Ruang Pemeriksaan Dokter



Lampiran 9

Wawancara Kepada Responden



UNIVERSITAS ISLAM NEGERI
ALAUDDIN
MAKASSAR
UNIVERSITAS ISLAM NEGERI
ALAUDDIN
MAKASSAR

BIOGRAFI PENULIS



SITI HARYANTI anak pertama dari dua bersaudara, anak kandung dari pasangan bapak Hasan Cumang dan ibu Haliati. Lahir di Maroangin pada tanggal 7 Februari 1997. Memulai pendidikan di SDN 101 Batuapi pada Tahun 2004-2009 kemudian melanjutkan pendidikan di MTS (Madrasah TSanawiah) dan MA (Madrasah Aliyah) Pondok Pesantren Al-Urwatul Wutsqaa pada Tahun 2009-2015. Penulis melanjutkan pendidikan ketingkat perguruan tinggi dan terdaftar sebagai mahasiswa di Jurusan Kesehatan Masyarakat peminatan Manajemen Rumah Sakit di UIN Alauddin Makassar pada tahun 2015.

