

**PENGARUH METODE BERMAIN TERHADAP TINGKAT KECEMASAN
ANAK USIA PRASEKOLAH DIRUANG PERAWATAN ANAK
RSUD SYEKH YUSUF KAB GOWA**



Skripsi

**Diajukan Untuk Memenuhi Salah Satu Syarat Meraih Gelar
Sarjana Keperawatan Jurusan Keperawatan
pada Fakultas Ilmu Kesehatan
UIN Alauddin Makassar**

Oleh:

NURAENI

70300106034

**PRODI KEPERAWATAN
FAKULTAS ILMU-ILMU KESEHATAN
UNIVERSITAS ISLAM NEGERI ALAUDDIN MAKASSAR
MAKASSAR**

20

1

PERNYATAAN KEASLIAN SKRIPSI

Dengan penuh kesadaran, penulis yang bertanda tangan dibawah ini, menyatakan bahwa skripsi ini benar adalah hasil karya penulis sendiri. Jika kemudian hari terbukti bahwa ia merupakan duplikat, tiruan, plagiat, atau dibuat dan dibantu orang lain secara keseluruhan atau sebagian, maka skripsi dan gelar yang diperoleh karenanya, batal demi hukum.

Makassar, Agustus 2010

Penulis,

NURAENI

NIM : 70300106034

UNIVERSITAS ISLAM NEGERI
ALAUDDIN
M A K A S S A R

PENGESAHAN SKRIPSI

Skripsi yang berjudul “Pengaruh Metode Bermain terhadap Tingkat Kecemasan pada Anak Usia Pra sekolah di RSUD Syekh Yusuf Kabupaten Gowa tahun 2010” yang disusun oleh Nuraeni, Nim: 70300106034, mahasiswa Jurusan Keperawatan Fakultas Ilmu Kesehatan UIN Alauddin Makassar, telah diuji dan pertahankan dalam ujian skripsi yang diselenggarakan pada hari kamis, tanggal 12 Agustus 2010 M bertepatan dengan 02 Ramadhan 1431 H, dinyatakan telah dapat diterima Sebagai salah satu syarat untuk memperoleh gelar sarjana keperawatan (dengan beberapa perbaikan).

Makassar, 12 Agustus 2010 M
02 Ramadhan 1431H

DEWAN PENGUJI

Ketua : Nur Hidayah, S.kep, Ns, M. Kes ()

Sekretaris : Eliati Paturungi, S.Kep.Ns ()

Penguji I : Prof. Dr.M.Irfan Idris, M.Ag ()

Penguji II : Hj. Saenab Dasong. M.Kep ()

Diketahui:

Dekan Fakultas Ilmu-ilmu kesehatan
UIN alauddin makassar

dr. H.M. Furqaan Naiem, M.Sc.,Ph.D

NIP : 19580404 198903 1 001

KATA PENGANTAR

Alhamdulillah rabbil alamin, puja dan puji syukur kehadiran Allah SWT, karena atas segala Rahmat dan Hidayah-Nya sehingga penyusunan skripsi ini yang berjudul *Pengaruh Metode Bermain Terhadap Tingkat Kecemasan Pada Anak Usia Pra sekolah di RSUD Syekh Yusuf Kabupaten Gowa tahun 2010*, dapat diselesaikan dan sebagai salah satu syarat untuk menyelesaikan pendidikan di Fakultas Kesehatan Jurusan Keperawatan Universitas Islam Negeri Makassar. Tak lupa pula haturkan Salam dan taslim kepada baginda besar Muhammad SAW beserta para sahabat dan pengikutnya yang telah membawa ajaran Islam kepada kita semua.

Dalam penyusunan skripsi ini penulis banyak mendapat hambatan mulai dari tahap persiapan sampai pada saat penelitian. Namun Alhamdulillah atas bimbingan, arahan, kerja sama, bantuan dan dukungan dari berbagai pihak akhirnya skripsi ini dapat terselesaikan. Dalam kesempatan ini dengan penuh rasa hormat penulis haturkan terima kasih yang sebesar-besarnya kepada :

1. Prof.DR.H.Azhar Arsyad, MA. Selaku Rektor UIN Alauddin Makassar
2. Dr.H.M. Furqaan Naiem, M.Sc.,Ph.D selaku dekan Fakultas Ilmu Kesehatan yang telah memberikan dukungan berupa kemudahan izin dalam hal penyusunan skripsi ini.

3. Ibu Nur Hidayah, S.Kep,Ns,M.Kes. selaku Ketua Jurusan Fakultas Ilmu Kesehatan dan pembimbing I, yang telah memberikan dukungan, saran dan kritik dalam penyusunan skripsi ini.
4. Ibu Eliati Paturungi, S.Kep.Ns, selaku pembimbing II, yang telah meluangkan waktunya dalam memberikan bimbingan dan arahan yang tiada terhingga dalam penyelesaian skripsi ini.
5. Bapak Prof. Dr.H. M.Irfan Idris, M.Ag, selaku penguji I dan Ibu Hj. Saenab Dasong.S.KM.M.Kep, selaku penguji II yang telah memberikan dukungan, saran, dan kritikan dalam penyelesaian skripsi ini.
6. Bapak dan Ibu Staf Akademik/Dosen Program Studi Ilmu Keperawatan yang telah memberikan bimbingan dan ilmu pengetahuan kepada penulis selama mengikuti perkuliahan.
7. Bapak dan Ibu Staf Administrasi, Tata Usaha Dan Perpustakaan FIK (k'Jannah,K'Fian,k'Fatri) yang senantiasa sabar membantu segala kebutuhan perkuliahan.
8. Keluarga Ayahanda dan Ibunda tercinta (Abdul Karim dan Munirah), saudaraku (Nuranisyah, Andi dan Trisman) yang telah mendidik dengan tidak kenal lelah tanpa mengharap imbalan apapun, terima kasih atas perhatian, doa, dan kasih sayangnya.
9. Sahabat-sahabatku yang senantiasa berbagi cerita, cinta dan kehidupan, menjadi bara semangat dalam suka dan duka (Mira, Inchi, Alya, Etri, Ani,

Anti, sahabat dan teman-temanku di Pondok Dewa terutama Bapak Kost Andi Irwan Saleh S.Pd.

10. Kepala Bagian Staf Kesatuan Bangsa Kantor Gubernur Sulawesi Selatan, Kantor Walikota dan Dinas Kesehatan Kota Makassar, Kepala Puskesmas Makassar yang telah memberikan ruang dan waktu serta kerjasama yang baik selama penelitian.
11. Ibu Direktur selaku penanggung jawab di Rumah Sakit Syekh Yusuf Kab. Gowa yang telah bekerjasama dengan baik dalam penyelesaian penelitian ini.
12. Semua pihak yang telah membantu penulis dalam menyelesaikan skripsi ini yang tidak dapat penulis sebutkan satu persatu. Semoga Allah SWT membalas segala kebaikan Anda sekalian. Amin.

Penulis menyadari bahwa skripsi ini masih jauh dari kesempurnaan mengingat keterbatasan kemampuan, pengetahuan, kelemahan, dan kekurangan yang dimiliki. Namun penulis berharap semoga skripsi ini dapat bermanfaat dan semoga Allah SWT meridhoi segala usaha yang telah kita lakukan selama ini. Amin.


Makassar, Agustus 2010

Penulis

DAFTAR ISI

	Halaman
JUDUL	i
PERNYATAAN KEASLIAN SKRIPSI	ii
PENGESAHAN SKRIPSI.....	iii
KATA PENGANTAR.....	iv
DAFTAR TABEL.....	v
DAFTAR ISI	vii
SINGKATAN	x
ABSTRAK	xi
BAB I PENDAHULUAN	1
A. Latar belakang	1
B. Rumusan masalah	4
C. Tujuan penelitian	4
D. Manfaat penelitian	5
BAB II TINJAUAN PUSTAKA	6
A. Tinjauan umum anak usia prasekolah.....	6
B. Tinjauan umum tentang konsep bermain	9
C. Tinjauan umum tentang konsep kecemasan	20
BAB III KERANGKA KONSEP	34
A. Kerangka konsep penelitian	34
B. Kerangka kerja	35
C. Defenisi operasional dan kriteria objektif.....	36
D. Hipotesis.....	37
BAB IV METODE PENELITIAN	38
A. Desain penelitian	38
B. Tempat dan waktu penelitian	38

C. Populasi dan sampel	38
D. Teknik sampling	39
E. Instrumen pengumpulan data	40
F. Pengolahan dan analisis data	40
G. Penyajian data	41
H. Etika penelitian	42
BAB V HASIL DAN PEMBAHASAN	43
A. Hasil penelitian.....	43
B. Pembahasan.....	50
BAB VI KESIMPULAN.....	61
A. Kesimpulan.....	61
B. Saran.....	61
DAFTAR USTAKA	
LAMPIRAN	



DAFTAR TABEL

- TABEL 5.1 Distribusi frekuensi karakteristik responden berdasarkan umur
- TABEL 5.2 Distribusi frekuensi karakteristik responden berdasarkan jenis kelamin
- TABEL 5.3 Distribusi frekuensi karakteristik responden berdasarkan tingkat kecemasan pre test
- TABEL 5.4 Distribusi frekuensi karakteristik responden berdasarkan tingkat kecemasan post test
- TABEL 5.5 Distribusi pengaruh metode bermain terhadap tingkat kecemasan pre test dan post test



SINGKATAN

Singkatan	Lambang
$<$	Kurang Dari
$>$	Lebih dari
\leq	Kurang dari sama dengan
\geq	Lebih sama dengan
A	Alpa
%	Persen
P	Nilai statistik
df	Derajat kebebasan
n	Sampel
Ha	Hipotesis alternatif
Ho	Hipotesis nol
HARS	Hamilton Anxiety Rating Scale
SPSS	Statistical package for social science
No	Nomor
GABA	Gamma Aminobutirat

ABSTRAK

Pengaruh Metode Bermain Terhadap Tingkat Kecemasan Pada Anak Usia Pra Sekolah di RSUD Syekh Yusuf oleh NURAENI dibimbing oleh Nurhidayah dan Eliati Paturungi.

Setiap anak yang dirawat dirumah sakit akan memperlihatkan kecemasan tergantung dari karakter anak prasekolah, karena itu untuk menurunkan respon kecemasan anak maka diperlukan perawatan dengan memberikan permainan *Associative Play*. Metode associative play pada anak usia prasekolah merupakan suatu permainan sosialisasi yang dilakukan di ruang perawatan anak, untuk menurunkan tingkat kecemasan pada anak usia pra sekolah.

Tujuan penelitian ini adalah untuk mengetahui pengaruh metode bermain terhadap tingkat kecemasan pada anak usia pra sekolah.

Desain penelitian *preeksperiment design* jenis *pretest-posttest design*. Dengan terlebih dahulu melakukan pengukuran *pretest* terhadap tingkat kecemasan anak, lalu memberikan intervensi berupa permainan associative play dilakukan lagi pengukuran *posttest*. Penelitian dilaksanakan pada tanggal 23 Juli - 2 Agustus 2010 di RSUD Syekh Yusuf Kabupaten Gowa. Adapun uji statistik yang digunakan adalah uji T-test dengan pengelolaan data program SPSS versi 15. Populasi adalah semua anak yang dirawat diruang perawatan anak RSUD Syekh Yusuf Kabupaten Gowa, sampel adalah semua anak usia prasekolah yang sesuai dengan kriteria inklusi/eksklusi dipilih secara *purposive sampling*.

Berdasarkan analisis penelitian Uji T- test didapatkan hasil $p = 0.000 < 0,05$ berarti ada pengaruh metode bermain terhadap tingkat kecemasan pada usia prasekolah ini disebabkan adanya perlakuan tentang permainan associative play sehingga anak dengan mudah mengkomunikasikan perasaan cemasnya selama di rumah sakit yang dapat menurunkan tingkat kecemasan pada anak.

Berdasarkan analisis penelitian metode bermain dapat menurunkan tingkat kecemasan pada anak usia pra sekolah. Oleh karena itu disarankan pada pihak rumah sakit dan tenaga perawat agar dapat menerapkan metode bermain (associative play) dan sebagai bahan dan sumber data penelitian berikutnya dan mendorong bagi pihak yang berkepentingan untuk melakukan penelitian lebih lanjut

BAB I

PENDAHULUAN

A. LATAR BELAKANG

Anak sehat adalah dambaan dan harapan setiap orang tua serta harapan penerus bangsa, jika anak diasuh dengan baik, maka anak dapat tumbuh dan berkembang menjadi orang dewasa yang sehat fisik, mental dan sosial. Dalam pertumbuhan dan perkembangannya, orang tua sebaiknya memperhatikan kebutuhan anak termasuk kebutuhan bersosialisasi melalui permainan (Suherman, 2000).

Anak sangat rentan terhadap penyakit, oleh karena itu sangat diperlukan preventif. Akan tetapi apabila anak mengalami sakit dan keluarga tidak dapat mengatasi karena kondisi anak selalu parah, maka perawatan di rumah sakit sangat dibutuhkan. Perawatan anak di rumah sakit berfungsi untuk melengkapi suatu lingkungan dimana anak yang sakit dapat dibantu untuk mengatasi atau meringankan penyakitnya (Sacharin,1996). Tujuan hospitalisasi adalah untuk menyembuhkan atau memperbaiki status fisik dan mental, sehingga anak dapat berkembang dalam keterbatasannya dan hospitalisasi adalah salah satu cara yang dapat ditempuh selama anak sakit

Hospitalisasi diartikan adanya beberapa perubahan psikis yang dapat menjadi sebab anak dirawat dirumah sakit (Stevens, et al,2000). Selama proses hospitalisasi diartikan adanya beberapa penelitian ditunjukkan dengan pengalaman yang sangat traumatik dan penuh dengan kecemasan, namun tidak setiap anak mengalami kecemasan akibat hospitalisasi. Kecemasan yang dialami oleh masing-masing anak sangat bervariasi dan membawa dampak yang berbeda-beda sesuai dengan tahapan usia perkembangan anak, terlebih anak usia prasekolah, yaitu antara 3-6 tahun (Potter dan Perry, 2006)

Seperti dalam firman Allah SWT dalam Q.S Al hujuraat 49: 6

يَأْتِيهَا الَّذِينَ ءَامَنُوا إِنِ جَاءَكُمْ فَاسِقٌ بِنَبَأٍ فَتَبَيَّنُوا أَن تُصِيبُوا قَوْمًا بِجَهْلَةٍ
فُتُصِّحُوا عَلَىٰ مَا فَعَلْتُمْ نَادِمِينَ

Terjemahannya:

Hai orang-orang yang beriman, jika datang kepadamu orang fasik membawa suatu berita, Maka periksalah dengan teliti agar kamu tidak menimpakan suatu musibah kepada suatu kaum tanpa mengetahui keadaannya yang menyebabkan kamu menyesal atas perbuatanmu itu.

Ayat diatas mengisyaratkan agar kita selalu membawa berita baik kepada orang sakit dan janganlah membawa berita buruk kepadanya karena dapat menghambat kesembuhannya.

Kecemasan pada anak sangat berpengaruh terhadap proses penyembuhan, yaitu dapat menyebabkan menurunnya respon imun berdasarkan kosep psikoneuroimunologi, yaitu proses hipotalamus hipotalamus hipofisis adrenal,

dikatakan bahwa cemas psikologis akan berpengaruh pada hipotalamus, kemudian hipotalamus akan mempengaruhi hipofisis, sehingga hipofisis akan mengekspresikan ACTH (Adrenal Cortico Tropic Hormon) yang pada akhirnya dapat mempengaruhi kelenjar adrenal yang menghasilkan kortisol. Apabila cemas yang dialami pasien sangat tinggi, maka kelenjar adrenal akan menghasilkan kortisol dalam jumlah banyak sehingga dapat menekan system imun (Clanci 1998)

Bermain pada masa pra sekolah merupakan aspek terpenting dalam kehidupan anak, dan merupakan cara yang efektif untuk menurunkan cemas dan meningkatkan hubungan sosial. Pada hakekatnya semua anak dapat melalui masa anak-anaknya dengan mulus dan gembira, ada sebagian yang dalam proses tumbuh kembangnya mengalami gangguan kesehatan sehingga mengharuskan anak untuk dirawat di rumah sakit atau mengalami hospitalisasi.

Bermain sering diidentifikasi dengan anak-anak karena masa anak-anak sering juga disebut masa bermain karena dalam masa ini, orientasi anak hampir tidak bisa membedakan antara bermain dengan belajar. Bagi anak bermain merupakan sebuah aktivitas yang dapat menggunakan seluruh emosi perasaan dan pikirannya (Soetjningsih, 1995).

Menurut WHO data tahun 2003 di Amerika Serikat, menunjukkan bahwa gangguan kecemasan adalah salah satu bentuk penyakit jiwa terbanyak yang dialami anak-anak dan 10 % di antaranya membutuhkan perawatan medis. Jadi,

risiko anak-anak pra sekolah di Amerika Serikat untuk terkena gangguan kecemasan bisa naik di atas 10% persen. Kecemasan ini sendiri dapat berpengaruh negatif pada diri anak dalam jangka panjang, di antaranya hilangnya kepercayaan diri, sulit untuk bersosialisasi, perasaan tidak berdaya, anak terlihat menjadi pemurung, dan tidak jarang muncul perasaan khawatir.

Berdasarkan data dari RSUD Syekh Yusuf Kab. Gowa tahun 2009, didapatkan jumlah anak yang dirawat diruang perawatan anak sebanyak 60 orang. Oleh karena itu, maka penulis tertarik untuk melakukan penelitian mengenai "Pengaruh Metode Bermain Terhadap Tingkat Kecemasan Pada Anak Usia Prasekolah Di RSUD Syekh Yusuf"

B. Rumusan Masalah

Bertitik tolak dari identifikasi masalah yang dikemukakan, maka Rumusan Masalah penelitian ini adalah "Bagaimana pengaruh metode bermain terhadap tingkat kecemasan anak usia pra sekolah selama dirawat diruang perawatan anak RSUD Syekh Yusuf Kab Gowa.

C. Tujuan Penelitian

1. Tujuan umum

Diketuinya pengaruh metode bermain terhadap tingkat kecemasan anak usia pra sekolah di ruang perawatan anak RSUD Syekh Yusuf Kab Gowa

2. Tujuan khusus

- a. Diketahui tingkat kecemasan usia anak pra sekolah sebelum diberikan metode bermain
- b. Diketahui tingkat kecemasan anak usia pra sekolah setelah diberikan metode bermain
- c. Untuk diketahui pengaruh metode bermain terhadap tingkat kecemasan pada anak usia pra sekolah selama dirawat diruang perawatan anak RSUD Syekh Yusuf Kab Gowa.

D. Manfaat Penelitian

1. Bagi Rumah Sakit

Sebagai bahan masukan terutama bidang keperawatan untuk dapat meningkatkan kualitas pelayanan keperawatan anak dengan melaksanakan program bermain pada anak usia pra sekolah

2. Bagi Perawat

Sebagian bahan masukan untuk menambah wawasan dan pengetahuan sehingga pelaksanaan metode bermain pada anak usia pra sekolah dapat ditingkatkan

3. Bagi Peneliti

Sebagai bahan pengetahuan untuk mendapatkan pengalaman dan meningkatkan kemampuan dan menganalisa pengaruh metode bermain terhadap tingkat kecemasan pada anak usia pra sekolah

4. Bagi Akademik sebagai sumbangan ilmiah dan masukan untuk pengembangan ilmu pengetahuan serta dapat digunakan sebagai bahan pustaka atau bahan perbandingan untuk peneliti selanjutnya

BAB II

TINJAUAN PUSTAKA

1. Tinjauan Umum anak usia pra sekolah

Anak adalah individu yang bergantung pada orang dewasa dan lingkungannya, dimana dapat memfasilitasi dalam memenuhi kebutuhan dasarnya dan untuk belajar mandiri (Supartini, 2004). Anak merupakan individu yang berada dalam suatu rentang perubahan perkembangan yang dimulai dari bayi hingga remaja (Hidayat, 2005).

Anak memiliki suatu ciri yang khas yaitu yang selalu tumbuh dan berkembang sejak saat konsepsi sampai berakhirnya masa remaja. Hal inilah yang membedakan anak dari orang dewasa. Jadi anak tidak biasa didentikkan dengan dewasa dalam bentuk kecil. Ilmu pertumbuhan dan perkembangan merupakan dasar ilmu kesehatan anak dan kedua istilah itu disatukan menjadi Ilmu Tumbuh Kembang, oleh karena meskipun merupakan proses yang berbeda, keduanya tidak berdiri sendiri, tetapi saling berkaitan satu sama lain (Moersintowarti B Narendra, 2002).

Anak usia pra sekolah adalah anak yang berusia 3-6 tahun (supartini,2004). Anak usia pra sekolah ini menunjukkan perkembangan motorik, verbal dan keterampilan sosial secara progresif. Pada masa ini adalah meningkatnya antisiasme dan energi untuk belajar dan menggali banyak hal. Anak usia pra sekolah memiliki kosa kata yang terus meningkat secara cepat, dimana anak sudah memiliki lebih dari 2000 kata yang dapat mereka gunakan untuk menentukan benda yang dikenal, mengidentifikasi warna, dan mengekspresikan keinginan dan frustrasi mereka (potter dan Perry, 2006). Dalam upaya mempermudah melakukan tindakan medis, petugas kesehatan dapat menggunakan teknik *Role-Playing* dari pada menjelaskan kepada anak secara verbal dalam perincian, misalnya ketika anak harus di suntik, untuk memperagakan prosedurnya dengan boneka sehingga anak bersedia untuk disuntik (Kaplan & Sadock, 1997).

Anak perlu diasuh karena mengalami proses pertumbuhan dan perkembangan. Perkembangan pada usia pra sekolah yakni: Pada usia ini anak lebih egosentris, berkembang perasaan harga diri yang menuntut pengakuan dari lingkungan yang menonjol pada anak pra sekolah adalah (Karen, M, 2004) :

- 1) Takut, perasaan terancam oleh suatu objek dianggap membahayakan.
- 2) Cemas, perasaan takut yang bersifat khayalan yang tidak ada objeknya.

Berdasarkan pengalaman yang di peroleh baik perlakuan orang tua, buku-buku bacaan atau komik.

- 3) Marah, perasaan tidak senang atau benci terhadap orang.
- 4) Cemburu, anak menjadi cemburu bila ia mengira bahwa minat dan perhatian orang tua beralih pada orang lain di dalam keluarganya
- 5) Gembira, anak merasa gembira bila terpenuhi keinginannya
- 6) Kasih sayang, anak belajar mencintai memberi perhatian dan perlindungan terhadap orang lain
- 7) Ingin tahu, anak merasa ingin mengenal, mengetahui suatu objek-objek ditandai dengan pertanyaan-pertanyaan yang diajukan anak

Masa pra sekolah. yaitu antara usia 3 sampai 6 tahun, dimana pertumbuhan dan perkembangan fisik lebih lambat dan relative menetap. Laju pertumbuhan berbeda pada setiap anak. Pertumbuhan tinggi rata-rata adalah 6,25 sampai 7,5cm pertahun, sedangkan rata-rata penambahan berat badan adalah 2,3 kg pertahun. Tidak ada perbedaan pada anak laki-laki ataupun perempuan (Supartini, 2004).

Masa anak pra sekolah mengalami proses perubahan dalam pola makan, dimana anak pada umumnya mengalami kesulitan untuk makan.. proses eliminasi pada anak sudah menunjukkan proses kemandirian dan pada masa ini adalah masa dimana sudah mulai menunjukkan perkembangan dan anak sudah mempersiapkan diri untuk memasuki sekolah (Hidayat, 2005).

Marlow (1988) mengemukakan pertumbuhan sebagai suatu peningkatan ukuran tubuh yang dapat diukur dengan meter atau sentimeter untuk tinggi badan

dan kilogram atau gram untuk berat badan, sedangkan perkembangan sebagai peningkatan keterampilan dan kapasitas anak untuk berfungsi secara bertahap dan terus-menerus.

Menurut teori Sigmund Freud dalam Nursalam Dkk (2005), anak usia pra sekolah berada pada fase *Falik*, dimana anak mulai mengenal perbedaan jenis kelamin perempuan dan laki-laki. Anak juga akan mengidentifikasi figur atau perilaku orang tua, sehingga mempunyai kecenderungan untuk meniru tingkah laku orang dewasa di sekitarnya. Demikian sebaliknya anak perempuan dekat sama ayahnya.

2. Tinjauan Umum Tentang konsep Bermain

1. Defenisi bermain

Bermain adalah kegiatan yang sangat penting bagi pertumbuhan dan perkembangan anak. Bermain harus dilakukan atas inisiatif anak dan atas putusan anak itu sendiri. Bermain harus dilakukan dengan rasa senang, sehingga semua kegiatan bermain yang menyenangkan akan menghasilkan proses belajar pada anak. (Diana Mutiah,2010)

Anak tidak biasa dipisahkan dengan bermain. Bagi anak bermain merupakan seluruh aktifitas, kesenangannya, dan merupakan metode bagaimana mereka mengenal dunia. Bermain tidak sekedar mengisi waktu, tetapi merupakan kebutuhan anak seperti halnya makanan, perawatan, dan cinta kasih. Anak memerlukan berbagai variasi permainan untuk kesehatan

fisik, mental dan perkembangan emosinya. Melalui bermain anak tidak hanya menstimulasi pertumbuhan otot –ototnya, tetapi lebih dari itu. (Soetjiningsih, 1995).

2. Fungsi bermain (Hidayat Aziz Alimul, 2003)

- a) Membantu perkembangan sensoris dan motorik
- b) Membantu perkembangan kognitif
- c) Meningkatkan sosialisasi anak
- d) Meningkatkan kreatifitas bermain
- e) Meningkatkan kesadaran diri
- f) Mempunyai nilai moral pada anak

3. Klasifikasi bermain pada anak (Supartini, 2004)

a. Berdasarkan isi permainannya

1) *Social Affective play*

Hubungan interpersonal yang menyenangkan antara anak dan orang lain. Misalnya bayi akan mendapatkan kesenangan dan kepuasan dari hubungan yang menyenangkan dengan orang tua/orang lain.

2) *Sense of pleasure play*

Permainan ini menggunakan alat yang dapat menimbulkan rasa senang pada anak dan biasanya mengasyikkan misalnya, dengan menggunakan pasir.

3) *Skill play*

permainan ini akan meningkatkan keterampilan anak, khususnya motorik kasar dan halus misalnya, bayi akan terampil memegang benda-benda kecil.

4) *Games*

Games atau permainan adalah jenis permainan yang menggunakan alat perhitungan dan skor misalnya: ular tangga

5) *Unoccupied behavior*

Anak sering terlihat mondar-mandir, tersenyum, tertawa, jinjit-jinjit, bungkuk-bungkuk memainkan kursi atau meja.

6) *Dramatic play (permainan sandiwara)*

Sesuai dengan sebutannya, pada permainan ini anak memainkan peran sebagai orang lain melalui permainannya.

b. Berdasarkan karakter sosial

1) *Onlooker play*

Pada jenis permainan ini, anak hanya mengamati temannya yang sedang bermain.

2) *Social play*

Pada permainan ini, anak tampak berada dalam kelompok permainan terapi anak bermain sendiri dengan alat permainan yang dimilikinya.

3) *Parallel play*

Pada permainan ini, anak dapat menggunakan alat permainan yang sama, tetapi antara satu anak dengan anak yang lain tidak terjadi kontak.

4) *associate play*

Pada permainan ini terjadi komunikasi antara satu anak dengan anak lain, tetapi tidak terorganisasi, tidak ada pemimpin atau yang dipimpin permainan

5) *cooperative play*

aturan permainan dalam kelompok tampak lebih jelas pada permainan jenis ini, juga tujuan dan pemimpin permainan.

4. Metode permainan anak usia pra sekolah

Sejalan dengan pertumbuhan dan perkembangannya, anak usia pra sekolah mempunyai kemampuan motorik kasar dan halus yang lebih matang daripada anak usia toddler. Anak sudah lebih aktif, kreatif dan imajinatif. Demikian juga kemampuan berbicara dan berhubungan sosial dengan temannya semakin meningkat, sehingga sangat diperlukan permainan yang dapat mengembangkan kemampuan berbahasa, mengembangkan kecerdasan, menumbuhkan sportifitas, mengembangkan dalam mengontrol emosi, memperkenalkan suasana kompetisi dan gotong royong. Oleh karena itu, jenis permainan yang sesuai adalah:

a. *Associate play*

Pada permainan ini terjadi komunikasi antara satu anak dengan anak lain, tetapi tidak terorganisasi, tidak ada pemimpin atau yang dipimpin permainan dan tujuan permainan ini tidak jelas. Contohnya permainan jenis ini adalah bermain boneka, bermain masak-masakan.

b. *Dramatic play*

Sesuai dengan sebutannya, pada permainan ini anak memainkan peran sebagai orang lain melalui permainannya. Anak akan berceletoh sambil berpakaian meniru orang dewasa, contohnya ibu guru, ibunya, kakanya dan sebagainya yang ingin ia tiru. Apabila anak bermain dengan temanya, akan terjadi percakapan diantara mereka tentang peran orang yang mereka tiru. Permainan ini penting untuk proses identifikasi anak terhadap peran tertentu.

c. *Skill play*

Sesuai dengan sebutannya, permainan ini akan meningkatkan keterampilan anak, khususnya motorik kasar dan halus misalnya, anak akan terampil memegang benda-benda kecil, memindahkan benda dari satu tempat ketempat lain, dan anak akan terampil naik sepeda. Semakin sering melakukan latihan, anak semakin terampil.

5. Hal-hal perlu diperhatikan dalam aktifitas bermain

Agar anak biasa bermain diperlukan hal-hal seperti dibawah ini:

- 1) Ekstra energi
- 2) Waktu
- 3) Alat permainan
- 4) Ruang untuk bermain
- 5) Pengetahuan cara bermain
- 6) Teman bermain

6. Keuntungan bermain

Banyak keuntungan-keuntungan yang dipetik dari bermain antara lain :

- 1) Membuang ekstra energi
- 2) Mengoptimalkan pertumbuhan seluruh bagian tubuh
- 3) Aktifitas yang dilakukan dapat meningkatkan nafsu makan anak
- 4) Anak belajar mengontrol diri
- 5) Berkembangnya berbagai keterampilan yang akan berguna sepanjang hidupnya
- 6) Meningkatkan daya kreativitas
- 7) Mendapatkan kesempatan menemukan arti dari benda-benda yang ada disekitar anak
- 8) Merupakan cara untuk mengatasi kemarahan kekhawatiran, iri hati dan kedukaan
- 9) Kesempatan untuk belajar bergaul dengan anak yang lainnya
- 10) Kesempatan untuk menjadi pihak yang kalah ataupun yang menang

didalam bermain.

- 11) Kesempatan untuk belajar mengikuti aturan-aturan
- 12) Dapat mengembangkan kemampuan intelektualnya

7. Tujuan Bermain

Melalui fungsi yang terurai diatas, pada prinsipnya bermain mempunyai tujuan sebagai berikut (Monks, 2006)

- 1) Untuk mengetahui pengetahuan dan perkembangan yang normal pada saat sakit anak mengalami gangguan pertumbuhan dan perkembangannya. Mengekspresikan perasaan, keinginan, dan fantasi serta ide-idenya.
- 2) Mengembangkan kreatifitas dan kemampuan memecahkan masalah.
- 3) Dapat beradaptasi secara efektif terhadap cemas karena sakit dan dirawat di Rumah Sakit.

8. Prinsip bermain di Rumah Sakit

- 1) Permainan tidak boleh bertentangan dengan pengobatan yang sedang dijalankan pada anak
- 2) Permainan yang tidak membutuhkan banyak energi, singkat dan sederhana
- 3) Permainan yang harus mempertimbangkan keamanan anak
- 4) Permainan harus melibatkan kelompok umur yang sama
- 5) Melibatkan orang tua

9. Peran perawat anak

1. Famili Advokasi (Pembelaan)

- a) Bersama keluarga perawat mengidentifikasi kebutuhan anak, dan merencanakan intervensi keperawatan yang cocok untuk memenuhi kebutuhan anak, menyelesaikan masalah yang berkaitan dengan pertumbuhan dan perkembangan.
- b) Perawat bertanggung jawab untuk memastikan bahwa keluarga mengetahui semua pelayanan kesehatan yang tersedia, menjelaskan prosedur dan pengobatan, mengikutsertakan dalam perawatan anak dan menganjurkan perubahan mensuffor praktek pelayanan kesehatan.
- c) Perawat menggunakan pengetahuan untuk membantu anak mencapai keadaan fisik dan emosional yang optimal.
- d) Perawat dapat terlibat dalam pendidikan, perubahan politik, legislatif, rehabilitasi, skrening, administrasi.

2. Prefention / Fasilitator

- a) Perawat yang terlibat dalam perawatan oleh karena harus dapat menjalankan praktek dalam berbagai dimensi pencegahan.

- b) Merencanakan perawatan dalam berbagai aspek pertumbuhan dan perkembangan
(nutrisi, imunisasi, keamanan dan perawatan gigi, sosialisasi, disiplin sekolah)
 - c) Pendekatan yang baik adalah pendidikan anticipatory guidance.
 - d) Membimbing orang tua untuk mencegah kemungkinan adanya masalah.
3. Kordinasi / Kolaborasi
- a. Perawat sebagai anggota tim kesehatan, bekerja sama dan mengkoordinasikan pelayanan keperawatan dengan kegiatan yang dilakukan oleh tenaga kesehatan lainnya.
 - b. Pendekatan interdisiplin memungkinkan asuhan holistik dgn saling melengkapi.
 - c. Perawat bekerja sama dengan anak dan keluarga dalam pemenuhan kebutuhan.
 - d. Perawat mempunyai posisi penting untuk mengikutsertakan klien secara langsung untuk mengkomunikasikan pendapatnya ke tim kesehatan lainnya.

2. Prinsip perawat anak

- a. Keperawatan kesehatan anak meliputi hubungan antara perawat dengan anak dan keluarga.

- b. Perawat tidak semata-mata merawat anak selama sakit, tetapi bertanggung jawab secara keseluruhan yang memungkinkan pemenuhan kebutuhan anak dan keluarga.
- c. Lingkungan disekitar anak memegang peranan penting dan perawat harus memahami bagaimana anak berinteraksi dengan lingkungannya.
- d. Perawat dipandang sebagai orang yang dapat bekerja secara efektif dengan bayi dan anak serta dapat menciptakan suatu kondisi bagi anak lain agar berfungsi lebih efektif dalam merawat anaknya.
- e. Berfikir kritis
- f. Menggunakan data ilmu
- g. Untuk memilih intervensi yang serasi perawat mengikutsertakan anak dan keluarga.
- h. Perawat harus mempunyai keterampilan yang profesional untuk dapat memberikan asuhan keperawatan yang berkualitas.

10. Langkah-langkah bermain

Menurut Erfandi, 19 Januari 2009 Ada beberapa tahapan atau langkah-langkah yang dilakukan untuk melakukan kegiatan bermain yang baik untuk anak, yaitu :

a) Perhatikan factor usia anak

Sesuaikan mainan/aktivitas dengan kematangan motorik anak, yaitu sejauh mana gerakan-gerakan otot tubuh siap melakukan gerakan-gerakan

tertentu. Juga sesuaikan dengan kognisinya, yaitu sejauh mana anak mampu memahami permainan itu. Jika terlalu sulit, anak jadi malas bermain dan jika kelewat gampang ia cepat bosan. Untuk itu pilihlah mainan yang dapat merangsang kreativitas anak.

b) **Tidak harus sehat**

Tentu akan lebih baik jika anak dalam kondisi sehat. Namun anak yang sakitpun diperbolehkan untuk bermain, malah biasa mempercepat proses kesembuhannya. tentunya jenis permainannya disesuaikan kondisi fisik. Misalnya pilih permainan yang bisa dilakukan ditempat tidur seperti melipat, mewarnai, menggambar atau mendengarkan dongeng, memainkan jari-jemari sambil bercerita, main tebak-tebakan, dll.

c) **Lama bermain**

Tergantung karakteristik anak, ada yang aktif dan pasif. Namun sebaiknya bermain tak terlalu lama agar anak tak mengabaikan tugas-tugas lainnya seperti makan, mandi dan tidur. Untuk bayi, cukup 10-30 menit karena rentang perhatiannya pun masih terbatas. Untuk anak yang lebih besar, buatlah komitmen lebih dulu. Missal, boleh main selama 1 jam, setelah itu makan atau mandi. Namun kita harus konsisten dengan aturan itu agar anak tidak bingung. Bagi anak yang sakit, jika ia butuh banyak istirahat, jangan dipaksa.

d) **Pastikan mainannya aman**

Terlebih untuk prasekolah, keamanan mainan harus diperhatikan betul. Pilih yang tidak mudah rusak/pecah ataupun terurai seperti manik-manik karena di khawatirkan akan masuk mulut atau lubang telinga/hidung. Jangan pula memberikan mainan yang bertali panjang, berukuran kecil dan menggunakan listrik. Selain itu secara umum mainan anak haruslah tidak boleh ada bagian yang mudah tertelan, tidak tajam atau berujung runcing, catnya tidak beracun (nontoxic), tidak mudah mengelupas, tidak menjepit dan tidak menimbulkan api.

e) **Dampingi anak**

Penting diingat, mainan bukan pengganti orang tua, melainkan sarana untuk mendekatkan hubungan orang tua dengan anak jadi, selalu dampingi anak kala bermain. Tanpa arahan kita anak akan bermain sendiri tanpa mengenal tujuan dari permainan tersebut. Oleh karena itu kita perlu selalu mendampingi mereka dalam bermain. Hal ini juga untuk mengatasi segala persoalan yang dihadapi tiap anak, seperti sulitnya berkonsentrasi terhadap suatu kegiatan. Situasi ini juga dapat memacu pertumbuhan harga diri anak dengan memberikan penghargaan pada setiap hasil kegiatan atau penemuan-penemuan anak dalam proses bermain

3. Tujuan Umum tentang kecemasan anak pra sekolah

1. Defenisi kecemasan

Kecemasan adalah kekhawatiran yang tidak jelas dan menyebar, yang berkaitan dengan perasaan tidak pasti dan tidak berdaya. Keadaan emosi ini tidak memiliki objek yang spesifik dan alami secara subjektif serta dikomunikasikan secara interpersonal. (Stuart, 2006).

Kecemasan adalah gangguan alam perasaan (*affective*) yang ditandai dengan perasaan ketakutan atau kekhawatiran yang mendalam dan berkelanjutan, tidak mengalami gangguan dalam menilai realitas (*Reality Testing Ability /RTA*, masih baik), kepribadian masih tetap utuh (tidak mengalami keretakan kepribadian / *splitting of personality*), perilaku dapat terganggu tapi masih dalam batas-batas normal. (Hawari, 2001).

Hospitalisasi menimbulkan krisis pada kehidupan anak. Di rumah sakit, anak harus menghadapi lingkungan yang asing, pemberian asuhan yang tidak dikenal, dan gangguan terhadap gaya hidup mereka, sehingga anak dapat mengalami kecemasan akibat perubahan, baik pada status kesehatan maupun lingkungan dalam sehari-hari (Wong, 2004).

Kecemasan dalam diri anak dapat diduga dan tahap-tahap perkembangan tertentu. menurut Wong & Whaley (1991), kecemasan yang terjadi pada anak selama hospitalisasi dapat disebabkan karena:

a. Perpisahan

Respon terhadap perpisahan yang ditunjukkan anak usia prasekolah adalah dengan menolak makan, sering bertanya menangis walaupun secara

perlahan, dan tidak kooperatif terhadap petugas kesehatan. Manifestasi cemas karena perpisahan terdiri dari 3 fase, yaitu:

1) Fase protes (*protest phase*)

Pada fase ini anak menangis, menjerit/berteriak, mencari orang tua dengan pandangan mata, meminta selalu bersama dengan orang tua, menghindari dan menolak bertemu dengan orang yang tidak dikenal. Sikap protes, seperti menangis akan berlanjut dan akhirnya akan berhenti karena kelelahan fisik. Pendekatan orang yang tidak dikenal akan meningkatkan sikap protes.

2) Fase putus asa (*despair phase*)

Perilaku yang dapat diamati pada fase ini, yaitu anak tidak aktif, menarik diri dari orang lain, tertekan dan sedih, tidak tertarik terhadap lingkungan sekitar, pendiam, menolak untuk makan dan minum, menolak untuk bergerak.

3) Fase penerimaan (*detachment phase*)

Pada fase ini anak akan mulai menunjukkan ketertarikan terhadap lingkungan sekitar, berinteraksi secara dangkal dengan orang yang tidak dikenal atau perawat dan mulai tampak gembira. fase penerimaan biasanya terjadi setelah berpisah dengan orang tua dalam jangka waktu

yang cukup lama, tetapi hal ini jarang dilihat pada anak-anak yang dirawat di rumah sakit.

b. Kehilangan kontrol

Perawatan di rumah sakit mengharuskan adanya pembatasan aktivitas anak, sehingga anak merasa kehilangan kekuatan diri. Ketergantungan merupakan karakteristik dari peran sakit. Anak akan bereaksi terhadap ketergantungan dengan negativistic, terutama anak akan menjadi cepat marah dan agresif. Jika terjadi ketergantungan dalam jangka waktu lama (karena penyakit kronis), maka anak akan menarik diri dari hubungan interpersonal (Nursalam, dkk 2005).

c. Luka pada tubuh dan rasa sakit atau nyeri

Kecemasan terhadap luka pada tubuh dan rasa sakit atau nyeri bisanya terjadi pada anak-anak. Konsep tentang citra tubuh ,khususnya pengertian mengenai perlindungan tubuh, sedikit sekali berkembang pada usia pra sekolah. Apabila dilakukan pemeriksaan telinga, mulut, atau suhu pada anus akan membuat anak menjadi sangat cemas. respon anak terhadap tindakan yang tidak menyakitkan sama seperti respon terhadap tindakan yang sangat menyakitkan. Anak akan berespon terhadap nyeri dengan menyeringaikan wajah, menangis, mengatup gigi, mengigit bibir,

membuka mata dengan lebar, atau melakukan tindakan yang agresif seperti mengigit, menendang, memukul, atau berlari keluar. (Nursalam & dkk, 2005)

Reaksi kecemasan yang diperlihatkan oleh anak yang dirawat di rumah sakit bersifat individual, dan hal itu sangat bergantung pada tahapan usia perkembangan anak, pengalaman sebelumnya terhadap penyakit yang dideritanya, status anak dalam keluarga, sistem pendukung yang tersedia, dan kemampuan coping yang dimiliki anak.

Seperti dalam firman Allah SWT dalam Q.S Ar'Rad/13: 28

الَّذِينَ ءَامَنُوا وَتَطْمَئِنُّ قُلُوبُهُمْ بِذِكْرِ اللَّهِ أَلَا بِذِكْرِ اللَّهِ
تَطْمَئِنُّ الْقُلُوبُ

Terjemahannya:

Orang-orang yang beriman dan hati mereka manjadi tenteram dengan mengingat Allah. Ingatlah. Hanya dengan mengingati Allah-lah hati menjadi tenteram.

Ayat diatas memberikan kepada kita petunjuk agar selalu mengingat kepada Allah sehingga hati kita selalu tenang, tentram dan damai terhadap setiap persoalan yang menimpa manusia dalam kehidupan duniawi. Selain itu ayat diatas menjelaskan juga kepada manusia bahwa siapa saja yang memiliki

perasaan cemas supaya jangan sampai lupa kepada Allah SWT untuk selalu beribadah agar hati menjadi tenang.

2. Tingkat kecemasan

Untuk mengetahui sejauh mana tingkat kecemasan anak diperlukan alat ukur (instrumen) yang dikenal HARS (Hamilton anxiety rating scale) yang unsur-unsurnya terdiri dari;

1) **Perasaan Cemas**

- a) Cemas
- b) Firasat buruk
- c) Takut akan pikiran sendiri
- d) Mudah tersinggung

2) **Ketegangan**

- a) Merasa tegang
- b) Lesu
- c) Tidak bisa istirahat dengan tenang
- d) Mudah terkejut
- e) Mudah menangis
- f) Gemetar
- g) Gelisah

3) **Ketakutan**

- a) Pada gelap
- b) Pada orang asing
- c) Ditinggal sendiri
- d) Pada binatang besar
- e) Pada keramaian lalu lintas
- f) Pada kerumunan orang banyak

4) **Gangguan tidur**

- a) Sukar masuk tidur
- b) Terbangun malam hari
- c) Tidur tidak nyenyak
- d) Bangun dengan lesu
- e) Banyak mimpi-mimpi
- f) Mimpi buruk
- g) Mimpi menakutkan

5) **Gangguan kecerdasan**

- a) Sukar konsentrasi
- b) Daya ingat buruk
- c) Daya ingat menurun
- d) Sering bingung

6) **Perasaan depresi (murung)**

- a) Hilangnya minat

- b) Berkurangnya kesenangan pada hobi
- c) Sedih
- d) Bangun dini hari
- e) Perasaan berubah-ubah sepanjang hari

7) Gejala somatik/fisik (otot)

- a) Sakit dan nyeri di otot
- b) Kaku
- c) Kedutan otot
- d) Gigi gemerutuk
- e) Suara tidak stabil

8) Gejala somatik/fisik (sensorik)

- a) Tinitus (telinga berdenging)
- b) Penglihatan kabur
- c) Muka merah atau pucat
- d) Merasa lemas
- e) Perasaan ditusuk-tusuk

9) Gejala Kardiovaskuler

- a) Takikardia (denyut jantung cepat)
- b) Berdebar-debar
- c) Nyeri di dada
- d) Denyut nadi mengeras

- e) Rasa lesu/lemas seperti mau pingsan
- f) Detak jantung menghilang sekejap

10) Gejala Respiratori (pernafasan)

- a) Rasa tertekan didada
- b) Perasaan tercekik
- c) Merasa napas pendek atau sesak
- d) Sering menarik napas panjang

11) Gejala Gastrointestinal (pencernaan)

- a) Sulit menelan
- b) Perut melilit
- c) Gangguan pencernaan
- d) Nyeri sebelum dan sesudah makan
- e) Perasaan terbakar diperut
- f) Rasa penuh atau kembung
- g) Mual
- h) Muntah
- i) Buang air besar lembek
- j) Sukar buang air besar (konstipasi)
- k) Kehilangan berat badan

12) Gejala Urogenital (perkemihan dan kelamin)

- a) Sering buang air kecil
- b) Tidak dapat menahan air seni
- c) Amenor/menstruasi yang tidak teratur
- d) Menjadi dingin (frigid)
- e) Ejakulasi dini

13) Gejala Autonom

- a) Mulut kering
- b) Muka merah
- c) Mudah berkeringat
- d) Pusing /sakit kepala
- e) Bulu roma berdiri

14) Tingkah laku (sikap) pada wawancara

- a) Gelisah
- b) Tidak tenang
- c) Jari gemetar
- d) Kerut kening
- e) Muka tegang
- f) Otot tegang/mengeras
- g) Napas pendek dan cepat
- h) Muka merah (Hawari, 2001)

Penentuan skala HARS digunakan kriteria sebagai berikut:

- | | |
|--------------|--|
| 0: tidak ada | (tidak ada gejala sama sekali) |
| 1: ringan | (kurang dari separuh dari gejala yang ada) |
| 2: sedang | (separuh dari gejala yang ada) |
| 3: berat | (lebih dari separuh gejala yang ada) |

Menurut Peplau dalam Stuart & Laraia (2001) mengidentifikasi tingkat kecemasan, yaitu:

a. **Kecemasan ringan;**

Kecemasan ringan berhubungan dengan ketegangan dalam kehidupan sehari-hari dan menyebabkan seseorang menjadi waspada dan meningkatkan lahan persepsinya. Kecemasan dapat memotivasi belajar dan menghasilkan pertumbuhan serta kreativitas. Contohnya anak akan mudah menangis dan rewel.

b. **Kecemasan sedang;**

Memungkinkan seseorang untuk memusatkan pada masalah yang penting dan mengesampingkan yang lain sehingga anak mengalami perhatian yang selektif, namun dapat melakukan sesuatu yang terarah. Contohnya mencoba untuk membuat orang tuanya tetap tinggal, dan menolak perhatian orang lain dan secara verbal anak menyerang dan rasa marah, seperti mengatakan “pergi” pada saat akan diberi tindakan.

c. **Kecemasan berat;**

Sangat mengurangi lahan persepsi anak. Anak cenderung untuk memusatkan pada sesuatu yang terinci dan spesifik, serta tidak dapat berpikir tentang hal lain. anak memerlukan banyak pengarahan untuk dapat memusatkan pada suatu area yang lain. Contohnya anak tampak tegang, tidak aktif, kurang berminat untuk bermain, tidak ada nafsu makan, menarik diri, sedih, apatis (Gail W. Stuart, 2006)

4. Teori-teori kecemasan

Berbagai teori telah dikembangkan untuk menjelaskan asal ansietas, yaitu sebagai berikut :

a. Teori Psicoanalitis

Dalam pandangan psikoanalitis, cemas adalah konflik emosional yang terjadi antara dua elemen kepribadian yaitu Id dan Superego. Id mewakili dorongan *insting* dan *impuls primitive*, sedangkan superego mencerminkan hati nurani dan dikendalikan oleh norma budaya. Ego atau aku berfungsi menengahi tuntutan dari dua elemen yang bertentangan tersebut, dan fungsi ansietas adalah mengingatkan ego bahwa ada bahaya.

b. Teori Interpersonal

Menurut pandangan interpersonal, cemas timbul dari perasaan takut terhadap ketidaksetujuan dan penolakan interpersonal. Cemas juga berhubungan dengan perkembangan trauma, seperti perpisahan dan

kehilangan, yang menimbulkan kerentanan tertentu. Individu dengan harga diri rendah terutama rentan mengalami cemas berat.

c. Teori perilaku

Menurut pandangan perilaku, cemas merupakan produk frustrasi yaitu segala sesuatu yang mengganggu kemampuan individu untuk mencapai tujuan yang diinginkan. Ahli teori perilaku lain menganggap ansietas sebagai suatu dorongan yang dipelajari berdasarkan keinginan dari dalam diri untuk menghindari kepedihan. Ahli teori pembelajaran meyakini bahwa individu yang terbiasa sejak kecil dihadapkan pada ketakutan yang berlebihan lebih sering menunjukkan cemas pada kehidupan selanjutnya ahli teori konflik memandang cemas sebagai pertentangan antara dua kepentingan yang berlawanan. Mereka meyakini adanya hubungan timbal balik antara konflik dan cemas. Konflik menimbulkan ansietas dan ansietas menimbulkan perasaan tidak berdaya, yang pada gilirannya meningkatkan konflik yang dirasakan.

d. Kajian Keluarga

Kajian keluarga menunjukkan bahwa gangguan ansietas biasanya terjadi dalam keluarga. Gangguan ansietas juga tumpang tindih antara gangguan ansietas dengan depresi.

e. Kajian biologis

Kajian biologis menunjukkan bahwa otak mengandung reseptor khusus untuk benzodiazepin. Obat-obat yang meningkatkan neuregulator inhibisi asam gamma-aminobutirat (GABA) yang berperan penting dalam mekanisme biologis yang berhubungan dengan ansietas. Selain itu kesehatan umum individu dan riwayat ansietas pada keluarga memiliki efek nyata sebagai predisposisi ansietas. (Stuart,2006)

Stressor pencetus ansietas dapat berasal dari sumber internal atau eksternal. Stressor pencetus dapat dikelompokkan dalam dua kategori :

- d. Ancaman terhadap integrasi fisik meliputi disabilitas fisiologis yang akan terjadi atau penurunan kemampuan untuk melakukan aktivitas hidup sehari-hari.
- e. Ancaman terhadap system diri dapat membahayakan identitas, harga diri, dan fungsi social yang terintegrasi pada individu. (Stuart, 2006)

Ansietas juga dapat disebabkan oleh beberapa factor yaitu :

a) Kerentanan Biologik

Gangguan ini cenderung berhubungan dengan abnormalitas neurotransmitter (GABA, serotonin, atau norepinefrin) didalam system limbik.

b) *Gender*

Gangguan ini menyerang wanita dua kali lebih banyak daripada pria.

c) Gangguan Psikiatrik Lain

Terdapat angka komorbiditas yang tinggi dengan gangguan psikistrik lainnya, termasuk gangguan depresi dan panik.

d) Psikososial

Seperti harga diri rendah, berkurangnya toleransi terhadap stress, dan kecenderungan kearah lokus eksternal dari keyakinan control. (*Ann Isaacs, 2005*)

Menurut *brunner dan suddarth (2002)* menyatakan bahwa strategi koping dapat bermanfaat untuk menghilangkan ketegangan, kecemasan berlebihan, yang mana meliputi imajinasi, distraksi dan pikiran optimis diri.



BAB III
KERANGKA KONSEP PENELITIAN

A. Kerangka Konsep

Adapun gambaran kerangka konsep dari penelitian ini sebagai berikut:


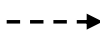
Variabel Dependen

Variabel Independen



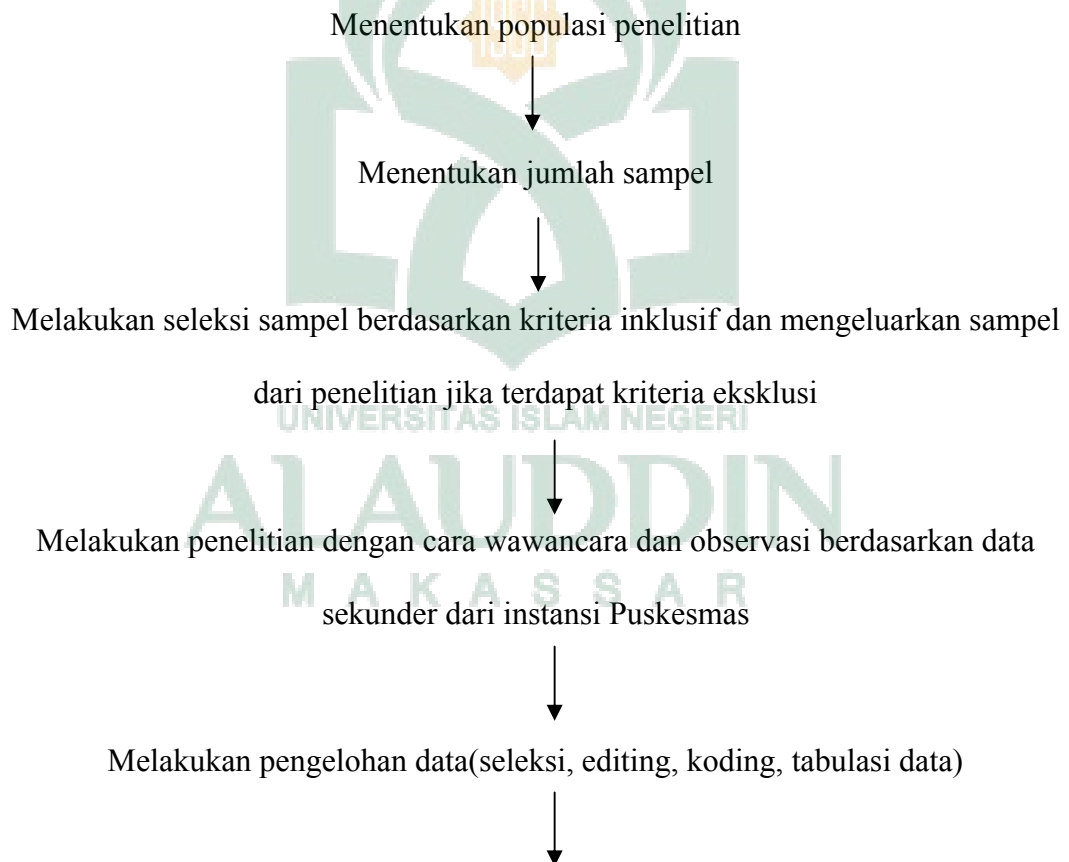
Keterangan

 : Variabel independen  variabel yang diteliti

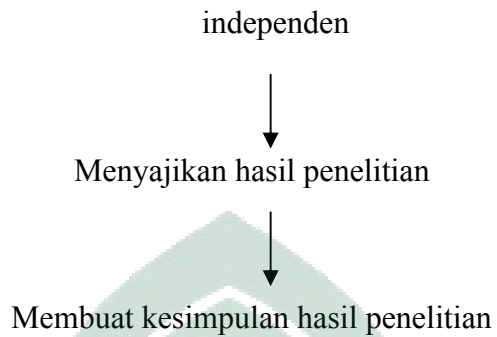
 : Variabel dependen  variabel yang tidak diteliti

B. Kerangka kerja

Kerangka kerja penelitian ini dilaksanakan dengan urutan sebagai berikut :



Menganalisa data secara unavariat dan bivariat. Analisis univariat menggunakan tabel distribusi dan frekuensi dimana analisis bivariat menggunakan uji T



C. Defenisi Operasional dan kriteria objektif

No	VARIABEL	DEFENISI OPERASIONAL	ALAT UKUR	KRITERIA OBJEKTIF	SKALA UKUR
1.	Dependen <i>Associative play</i>	Adalah suatu permainan sosialisasi yang dilakukan di ruang perawatan anak			
2.	Independen Kecemasan	adalah respon anak pada saat dirawat di rumah sakit tanpa objek yang spesifik,	Lembar observasi	Tidak cemas =bila jawaban responden kurang dari 11 Kecemasan ringan =bila jawaban responden 10-17	

		penyebabnya tidak diketahui dengan pengalaman		kecemasan sedang =bila jawaban responden 18-25	
--	--	---	--	---	--

D. Hipotesis

1. Hipotesis nol (Ho):

Ada pengaruh metode bermain terhadap tingkat kecemasan anak usia prasekolah.

2. Hipotesis alternatif (Ha):

Tidak ada pengaruh metode bermain terhadap tingkat kecemasan anak usia pra sekolah.



UNIVERSITAS ISLAM NEGERI
ALAUDDIN
M A K A S S A R



BAB IV METODOLOGI PENELITIAN

A. Desain Penelitian

Desain penelitian yang digunakan adalah *preexperiment design* dengan rancangan *Pretest-posttest design*. Penelitian ini dilakukan dengan cara memberikan *pretest* (pengamatan awal) terlebih dahulu sebelum diberikan intervensi. Setelah itu, diberikan intervensi berupa permainan kemudian dilakukan lagi *posttest* (A. Hidayat, 2009)

B. Tempat dan Waktu Penelitian

1. Tempat penelitian

Penelitian ini dilaksanakan di ruang perawatan anak RSUD Syekh Yusuf Kab. Gowa

2. Waktu penelitian

Penelitian dilakukan pada tanggal 23 Juni sampai 2 Agustus 2010

C. Populasi dan Sampel

1. Populasi

Populasi adalah keseluruhan dari suatu variabel yang menyangkut masalah yang diteliti (Nursalam, 2001 : 64). Populasi dalam peneliti ini adalah setiap subjek yang memenuhi karakteristik yaitu semua anak yang dirawat di ruang perawatan anak RSUSD Syekh Yusuf.

2. Sampel

Sampel adalah bagian dari populasi yang dipilih dengan cara tertentu hingga dianggap mewakili populasi (Nursalam, 2001 : 64). Sampel pada peneliti ini adalah anak usia pra sekolah yang dirawat di ruang perawatan anak, peneliti menggunakan *purposive sampling* dengan jumlah sampel 30 anak.

D. Teknik sampling

Teknik sampling adalah suatu proses seleksi sampel yang digunakan dalam penelitian dari populasi yang ada, sehingga jumlah sampel akan mewakili keseluruhan populasi yang ada (Hidayat, 2009 : 72). Teknik sampling yang digunakan dalam penelitian ini adalah teknik sampling non probability sampling yaitu teknik sampling yang tidak memberi peluang atau kesempatan sama bagi setiap unsur atau anggota populasi untuk dipilih menjadi sampel secara *purposive sampling*, dengan kriteria :

a. Kriteria inklusif

1. Anak usia 3-6 tahun yang dirawat diruang perawatan anak
 2. Anak yang orang tuanya bersedia menjadi responden
 3. Ditemani orang tua atau pengasuh
 4. Belum pernah dilakukan kegiatan bermain sebelumnya
- b. Kriteria eksklusif
1. Anak yang sakit berat.
 2. Anak yang tidak sadar keadaan umumnya jelek
 3. Anak yang tidak bersedia
 4. Orang tua tidak bersedia anaknya dijadikan sample.

E. Instrumen pengumpulan data

Peneliti adalah instrumen utama penelitian yang merupakan perencana pengumpul data, penganalisis data, penafsir data, dan pelapor hasil penelitian (Moelang dalam Kusyairy 2007). Teknik-teknik pengumpulan data yang digunakan yakni:

Peneliti menggunakan observasi partisipan, yakni berinteraksi langsung dalam mengamati, mencatat dengan sistematis, dan peka mengenai kehidupan subjek untuk menghindari kebiasaan data (Poerwandari dalam Kusyairy,2007)

F. Pengolahan Data Dan Analisa Data

1. Editing

Setelah lembar observasi diisi kemudian dikumpulkan dalam bentuk data, data tersebut dilakukan pengecekan dengan maksud memeriksa kelengkapan data,

keseimbangan data dan keseragaman data dalam usaha melengkapi data yang masih kurang.

2. Koding

Dilakukan pengkodian dengan maksud agar data-data tersebut mudah di olah yaitu dengan cara semua jawaban atau data disederhanakan dengan memberikan simbol-simbol /kode dalam bentuk angka maupun alphabet pada nomor dan daftar pertanyaan.

3. Tabulasi data

Pengelompokan data sesuai dengan variabel-variabel yang diteliti

4. Analisa data

a. Analisa Univariat

Analisa Univariat dilakukan terhadap variabel dari hasil penelitian, analisa ini akan menghasilkan distribusi dan frekuensi dan tiap variabel yang diteliti.

b. Analisa Bivariat

Setelah data-data tersebut ditabulasi dilakukan interpretasi terhadap data yang terkumpul dengan menggunakan metode statistic dengan menggunakan computer program SPSS. Rumus statistic yang digunakan untuk menganalisa pengaruh metode bermain terhadap tingkat kecemasan pada anak usia pra sekolah tersebut akan menggunakan uji *T*-

Test, H_0 ditolak dan H_a diterima, atau H_0 ditolak dan H_a diterima apabila nilai $p < 0,05$.

G. Penyajian data

Data yang telah diperoleh, selanjutnya diolah secara manual dengan menggunakan komputer dengan program SPSS serta disajikan dalam bentuk tabel dan diberikan penjelasan. Kemudian data tersebut dianalisa secara deskriptif dan hubungan sebab-akibat dari variabel independen dan variabel dependen.

H. Etika Penelitian

1. *Informed consent*

Merupakan cara persetujuan antara peneliti dengan responden penelitian memberikan lembar persetujuan (*informed Consent*). *Informed Consent* tersebut diberikan sebelum penelitian dilakukan dengan memberikan lembar persetujuan untuk menjadi responden. Tujuan *Informed Consent* adalah agar subjek mengerti maksud dan tujuan peneliti, mengetahui dampaknya, jika subjek bersedia maka mereka harus menandatangani lembar persetujuan dan jika responden tidak bersedia maka peneliti harus menghormati hak pasien.

2. Tanpa Nama (*Anonimity*)

Merupakan masalah etika dalam penelitian keperawatan dengan cara tidak memberikan nama responden pada lembar alat ukur hanya menuliskan kode pada lembar pengumpulan data.

3. Kerahasiaan (*confidentiality*)

Merupakan masalah etika dengan menjamin kerahasiaan dari hasil penelitian baik informasi maupun masalah-masalah lainnya. Semua informasi yang telah dikumpulkan dijamin kerahasiaannya oleh peneliti, hanya kelompok data tertentu yang akan dilaporkan pada hasil riset.



A. Hasil penelitian

Desain penelitian yang digunakan dalam penelitian ini adalah preeksperiment dengan jenis *Pretest-posttest design*, Penelitian ini dilaksanakan di RSUD Syekh Yusuf Kabupaten Gowa dari tanggal 23 Juli sampai dengan 2 Agustus 2010. Penarikan sampel dengan cara *purposive sampling* dengan jumlah sampel 30 orang yang mana terdiri dari 12 orang laki-laki dan 18 orang perempuan . Data pre test dan post test diambil melalui observasi yang langsung dilakukan pada responden dan terlebih dahulu di berikan pre test kemudian diberikan post test dalam bentuk metode bermain.

Setelah data terkumpul, Maka data tersebut disusun dalam materi tabel data dan diolah dengan menggunakan komputer program SPSS versi 15.00. Data yang diperoleh kemudian dilakukan analisa data Univariat dan Bivariat menggunakan uji t-test dengan tingkat kemaknaan $\alpha < 0,05$. Berdasarkan hasil pengelolaan data tersebut, disusunlah hasil-hasil yang diperoleh dan dapat dilihat dari hasil analisa Univariat dan Bivariat sebagai berikut:

1. Hasil Analisis Univariat

Analisis univariat dalam penelitian ini bertujuan untuk melihat distribusi frekuensi dari karakteristik subjek penelitian yaitu variabel dependen dan variabel independen. Adapun hasil analisis univariat tersebut dapat dilihat pada tabel 1 sampai tabel 4 berikut ini :

a) Distribusi umur

Tabel 5.1

Distribusi Frekuensi Responden berdasarkan Umur di ruang Perawatan Anak RSUD Syekh Yusuf Kab. Gowa Juli-Agustus 2010

Umur Anak	Frekuensi (n)	Persen %
3 -4 tahun	13	70,0
5-6 tahun	17	30,0
Total	30	100.0


Berdasarkan tabel 5.1 bahwa usia responden yang berumur 3-4 tahun sebanyak 13 orang (70 %), dan responden yang berumur 5-6 tahun sebanyak 17 orang (30,5%)

b) Distribusi jenis kelamin

Tabel 5.2
Distribusi Frekuensi Responden berdasarkan Jenis Kelamin di ruang perawatan anak RSUD Syekh Yusuf Kab. Gowa
Juli-Agustus 2010

Jenis kelamin anak	Frekuensi (n)	Persen %
Laki-laki	12	40,0
perempuan	18	60,0
Total	30	100.0

Berdasarkan tabel 5.2 menunjukkan bahwa responden yang jenis kelamin laki-laki sebanyak 12 orang (40%) dan responden yang jenis kelamin perempuan sebanyak 18 anak (60%).



c) Distribusi tingkat kecemasan pre test

UNIVERSITAS ISLAM NEGERI

Tabel 5.3

Distribusi Frekuensi Responden berdasarkan Tingkat Kecemasan Pre Test di ruang perawatan anak RSUD Syekh Yusuf Kab. Gowa Juli-Agustus 2010

Pre Tes	Frekuensi (n)	Persen %
Tidak cemas	6	20
Cemas ringan	16	53,3
Cemas sedang	8	26,7
Total	30	100.0

Berdasarkan tabel 5.3 responden yang mengalami kecemasan sebelum pre test, jumlah responden yang tidak cemas 6 orang (20%), cemas ringan 16 orang (53,3%) dan cemas sedang 8 orang (26,7%).



d) Distribusi tingkat kecemasan anak pre test dan post test

UNIVERSITAS ISLAM NEGERI

Tabel 5.4

Distribusi Frekuensi Responden berdasarkan Tingkat Kecemasan Post Test di ruang perawatan anak RSUD Syekh Yusuf Kab. Gowa Juli-Agustus 2010

Post Tes	Frekuensi (n)	Persen %
Tidak cemas	23	76,7
Cemas ringan	4	13,3
Cemas sedang	3	10,0
Total	30	100,0

Berdasarkan tabel 5.4 responden yang mengalami kecemasan sebelum pre test, jumlah responden yang tidak cemas 23 orang anak (76,7%), cemas ringan 4 orang anak (13,3%) dan cemas sedang 3 orang anak (10%).

2. Analisa Bivariat

Analisa bivariat bertujuan untuk mengetahui ada atau tidaknya pengaruh antara variabel dependen dan variabel independen. Untuk itu digunakan uji statistik T- test dengan nilai $p < 0,000$ lebih kecil dari $\alpha = 0,05$ dengan tabel sebagai berikut:

Tabel 5.5

Distribusi Pengaruh Metode Bermain Terhadap Tingkat Kecemasan Pre Test dan Post Tes di Ruang Perawatan Anak RSUD Syekh Yusuf Kab. Gowa Juli - Agustus 2010

	Tidak Cemas		Cemas ringan		Cemas sedang		jumlah	%	<i>p</i>
	n	%	n	%	n	%			
Pre test	6	20	16	53,3	8	26,7	30	100,0	0,000
Post test	23	76,7	4	13,3	3	10	30	100,0	

Berdasarkan tabel 5.5 diperoleh hasil pada pre tes jumlah responden yang tidak cemas 6 orang (20%), cemas ringan 16 orang (53,3%) dan cemas sedang 8 orang (26,7%). kemudian setelah diberi metode bermain responden yang tidak cemas 23 orang (76,7%), sedangkan cemas ringan 4 orang (13,3%) dan cemas sedang 3 orang (10%) dari hasil uji t yang dilakukan dengan nilai $p = 0,000$, berarti nilai p lebih kecil dari $\alpha (0,05)$ yang menunjukkan ada perubahan tingkat kecemasan anak sebelum diberi metode bermain dan setelah diberi metode bermain. Walaupun sudah diberi metode bermain anak masih tetap cemas yaitu ada 3 orang anak tetap cemas ringan dan 4 orang anak tetap cemas sedang ini disebabkan banyak faktor, baik faktor dari petugas (perawat, dokter, dan tenaga kesehatan lainnya), lingkungan baru, maupun keluarga yang mendampingi selama perawatan. Keluarga juga sering merasa cemas dengan perkembangan keadaan anaknya, pengobatan dan biaya perawatan. Meskipun dampak tersebut tidak bersifat langsung terhadap anak, secara psikologis anak akan merasakan perubahan perilaku dari orang tua yang mendampinginya selama perawatan (Marahs, 1998).

Keluarga merupakan unsur penting dalam perawatan, khususnya perawatan pada anak. Oleh karena anak merupakan bagian dari keluarga, maka perawat harus mampu mengenal keluarga sebagai tempat tinggal dalam kehidupan anak (Wong, 2002).

Sebagai perawat, dalam memberikan pelayanan keperawatan, harus mampu memfasilitasi keluarga dalam berbagai bentuk pelayanan kesehatan baik berupa pemberian tindakan keperawatan langsung, maupun pendidikan kesehatan bagi anak. Selain itu, perawat harus memperhatikan kehidupan sosial, budaya, dan ekonomi keluarga yang dapat menentukan pola kehidupan anak selanjutnya. Factor-faktor tersebut sangat menentukan perkembangan anak dalam kehidupan (Alimul, 2005).

Kehidupan anak juga sangat ditentukan keberadaannya bentuk dukungan dari keluarga, hal ini dapat terlihat bila dukungan keluarga yang sangat baik maka pertumbuhan dan perkembangan anak relative stabil, tetapi apabila dukungan keluarga anak kurang baik, maka anak akan mengalami hambatan pada dirinya yang dapat mengganggu psikologis anak (Alimul, 2005).

perawatan anak dirumah sakit merupakan pengalaman yang penuh dengan cemas, baik bagi anak maupun orang tua. Lingkungan rumah sakit itu sendiri merupakan penyebab kecemasan pada anak. Pada anak yang dirawat dirumah sakit akan muncul tantangan-tantangan yang harus dihadapinya seperti mengatasi suatu perpisahan, penyesuaian dengan lingkungan yang asing baginya, penyesuaian dengan banyak orang mengurusinya, dan kerap kali harus berhubungan dan bergaul dengan anak- anak yang sakit serta pengalaman mengikuti terapi yang menyakitkan (Supartini, 2004)

Dalam bermain, anak dapat menciptakan *scaffolding*, secara mandiri baik dalam kontrol diri, penggunaan bahasa daya ingat dan kerja sama dengan teman lain. Misalnya seorang anak yang rewel dan menangis kalau disuruh tidur, dalam situasi bermain pura-pura dia akan naik ketempat tidur tanpa menangis. Dalam bermain, anak mampu mengendalikan dirinya karena kerangka bermain berada di bawah kontrol anak atau dilakukan dalam situasi imajiner. Anak dapat berpura-pura menangis dan mampu menghentikan tangisannya secara tiba-tiba, berbeda dengan situasi nyata dalam kehidupan sehari-hari.

B. Pembahasan

1. Tingkat Kecemasan Sebelum diberi Metode Bermain

Berdasarkan hasil pengelolaan data yang dilakukan maka diperoleh hasil sebelum diberi metode bermain dengan jumlah responden yang tidak cemas sebanyak 6 orang (20,0%), cemas ringan 16 orang (53,3%), cemas sedang 8 orang (26,7%).

Sebagian responden yang dirawat diruang perawatan RSUD Syekh Yusuf yang belum diberikan metode bermain mengalami tingkat kecemasan hal ini disebabkan ketika anak tersebut berada di ruang perawatan anak mereka mengalami berbagai perasaan cemas, takut, dan sedih serta pengalaman yang sangat traumatic sehingga anak

membutuhkan orang tua untuk didampingi selama proses penyembuhan dan proses adaptasi dengan semua petugas rumah sakit.

Anak sangat rentan terhadap penyakit, oleh karena itu sangat diperlukan preventif, akan tetapi apabila anak mengalami sakit dan keluarga tidak dapat mengatasi karena kondisi anak selalu parah, maka perawatan di rumah sakit sangat dibutuhkan. Perawatan anak di rumah sakit berfungsi untuk melengkapi suatu lingkungan dimana anak yang sakit dapat dibantu untuk mengatasi atau meringankan penyakitnya (Sacharin,1996).

Anak perlu diasuh karena mengalami proses pertumbuhan dan perkembangan. Perkembangan pada usia pra sekolah yakni: Pada usia ini anak lebih egosentris, berkembang perasaan harga diri yang menuntut pengakuan dari lingkungan yang menonjol pada anak pra sekolah (Karen, M, 2004) :

Pada anak usia pra sekolah, kecemasan yang paling besar dialami adalah ketika pertama kali masuk rumah sakit. Anak akan mengalami kecemasan tinggi saat dirawat di rumah sakit maka besar sekali kemungkinan anak akan mengalami disfungsi perkembangan. Anak akan mengalami gangguan, seperti gangguan somatic, emosional dan psikomotor (Nelson cit Isranil Laili 2006).

Hospitalisasi diartikan adanya beberapa perubahan psikis yang dapat menjadi sebab anak dirawat dirumah sakit (Stevens, et al,2000). Selama proses hospitalisasi diartikan adanya beberapa penelitian ditunjukkan dengan pengalaman yang sangat traumatik dan penuh dengan kecemasan, namun tidak setiap anak mengalami kecemasan akibat hospitalisasi. Kecemasan yang dialami oleh masing-masing anak sangat bervariasi dan membawa dampak yang berbeda-beda sesuai dengan tahapan usia perkembangan anak, terlebih anak usia prasekolah, yaitu antara 3-6 tahun (Potter dan Perry, 2006)

Menurut Peplau dalam Stuart & Laraia (2001) mengidentifikasi tingkat kecemasan yang dialami oleh masing-masing anak sangat bervariasi dan membawa dampak yang berbeda-beda sesuai dengan tahapan usia perkembangan anak yaitu:

Kecemasan ringan; Kecemasan ringan berhubungan dengan ketegangan dalam kehidupan sehari-hari dan menyebabkan seseorang menjadi waspada dan meningkatkan lahan persepsinya. Kecemasan dapat memotivasi belajar dan menghasilkan pertumbuhan serta kreativitas. Contohnya anak akan mudah menangis dan rewel.

Kecemasan sedang; Memungkinkan seseorang untuk memusatkan pada masalah yang penting dan mengesampingkan yang lain sehingga anak mengalami perhatian yang selektif, namun dapat melakukan

sesuatu yang terarah. Contohnya mencoba untuk membuat orang tuanya tetap tinggal, dan menolak perhatian orang lain dan secara verbal anak menyerang dan rasa marah, seperti mengatakan “pergi” pada saat akan diberi tindakan.

Kecemasan berat; Sangat mengurangi lahan persepsi anak. Anak cenderung untuk memusatkan pada sesuatu yang terinci dan spesifik, serta tidak dapat berpikir tentang hal lain. anak memerlukan banyak pengarahan untuk dapat memusatkan pada suatu area yang lain. Contohnya anak tampak tegang, tidak aktif, kurang berminat untuk bermain, tidak ada nafsu makan, menarik diri, sedih, apatis (Gail W. Stuart, 2006 Hal.144)

Kecemasan terhadap luka pada tubuh dan rasa sakit atau nyeri bisanya terjadi pada anak-anak. Konsep tentang citra tubuh ,khususnya pengertian mengenai perlindungan tubuh, sedikit sekali berkembang pada usia pra sekolah. menurut Nursalam & dkk, (2005), apabila dilakukan pemeriksaan telinga, mulut, atau suhu pada anus akan membuat anak menjadi sangat cemas. respon anak terhadap tindakan yang tidak menyakitkan sama seperti respon terhadap tindakan yang sangat menyakitkan. Anak akan berespon terhadap nyeri dengan menyeringaikan wajah, menangis, mengatup gigi, mengigit bibir, membuka mata dengan lebar, atau melakukan tindakan yang agresif seperti mengigit, menendang, memukul, atau berlari keluar.

Kecemasan pada anak sangat berpengaruh terhadap proses penyembuhan, yaitu dapat menyebabkan menurunnya respon imun. Berdasarkan konsep psiconeuroimunologi, yaitu proses hipotalamus hipotalamus hipofisis adrenal, dikatakan bahwa cemas psikologis akan berpengaruh pada hipotalamus, kemudian hipotalamus akan mempengaruhi hipofisis, sehingga hipofisis akan mengekspresikan ACTH (Adrenal Cortico Tropic Hormon) yang pada akhirnya dapat mempengaruhi kelenjar adrenal yang menghasilkan kortisol. Apabila cemas yang dialami pasien sangat tinggi, maka kelenjar adrenal akan menghasilkan kortisol dalam jumlah banyak sehingga dapat menekan system imun (Clanci, 1998). Adanya penekanan system imun inilah yang akan berakibat pada hambatan proses penyembuhan. Hal tersebut menyebabkan waktu perawatan yang lebih lama membutuhkan biaya perawatan yang lebih banyak, bahkan dengan penekanan system imun akan mempercepat terjadinya komplikasi-komplikasi selama perawatan.

Orang tua dituntut agar lebih memberikan perhatian kepada anaknya khususnya anak usia pra sekolah demi kesejahteraan anaknya.

Sebagaimana dalam firman Allah SWT dalam Q.S An Nisa/9: 4

وَلْيَخْشَ الَّذِينَ لَوْ تَرَكَوْا مِنْ خَلْفِهِمْ ذُرِّيَّةً ضِعَفًا خَافُوا

عَلَيْهِمْ فَلْيَتَّقُوا اللَّهَ وَلْيَقُولُوا قَوْلًا سَدِيدًا ﴿٩﴾

Terjemahannya:

Dan hendaklah takut kepada Allah orang-orang yang seandainya meninggalkan dibelakang mereka anak-anak yang lemah, yang mereka khawatir terhadap (kesejahteraan) mereka. oleh sebab itu hendaklah mereka bertakwa kepada Allah dan hendaklah mereka mengucapkan perkataan yang benar.(Q.S:4:9)

Ayat diatas mengisyaratkan agar orang tua memenuhi kebutuhan anaknya, baik fisik maupun mental mereka. Berdosalah bagi orang tua menelantarkan anak-anak mereka, karena anak adalah harta/perhiasan dunia yang diamanahkan Allah.

Anak sehat adalah dambaan dan harapan setiap orang tua serta harapan penerus bangsa, jika anak diasuh dengan baik, maka anak dapat tumbuh dan berkembang menjadi orang dewasa yang sehat fisik, mental dan sosial. Dalam pertumbuhan dan perkembangannya, orang tua sebaiknya memperhatikan kebutuhan anak termasuk kebutuhan bersosialisasi melalui permainan (Suherman, 2000).

Setiap anak khususnya anak prasekolah memerlukan penjelasan dengan kasih sayang sebelum prosedur perawatan dilakukan agar anak lebih bersosialisasi sehingga persiapan paling efektif dilakukan pada anggota tim kesehatan misalnya dengan memberi metode bermain. Dengan pemberian metode bermain maka, diharapkan anak bisa bersosialisasi dalam menjalani prosedur perawatan sehingga tujuan yang diharapkan bisa tercapai (Supartini, 2004).

Bermain pada masa pra sekolah merupakan aspek terpenting dalam kehidupan anak, dan merupakan cara yang efektif untuk menurunkan cemas dan meningkatkan hubungan sosial. Pada hakekatnya semua anak dapat melalui masa anak-anaknya dengan mulus dan gembira, ada sebagian yang dalam proses tumbuh kembangnya mengalami gangguan kesehatan sehingga mengharuskan anak untuk dirawat di rumah sakit atau mengalami hospitalisasi.

2. Tingkat kecemasan sesudah di Beri Metode Bermain

Berdasarkan hasil pengelolaan data yang dilakukan diperoleh hasil setelah diberi metode bermain (Assosiative play) anak yang tidak cemas 23 orang (76,7%) sedangkan responden yang mengalami cemas ringan 4 orang (13,3%) dan cemas sedang 3 orang (10%).

Sebagian besar responden di ruang perawatan anak RSUD Syekh Yusuf Kab. Gowa tidak mengalami kecemasan. Hal ini disebabkan responden sudah beradaptasi dengan situasi yang ada di ruang perawatan anak. Berbeda halnya dengan responden yang masih mengalami cemas ini, hal ini disebabkan oleh banyaknya faktor yang terjadi pada saat hospitalisasi. Misalnya perawatnya kurang memahami kondisi reponden sehingga responden menjadi cemas, takut dan sedih.

Diruang perawatan anak peneliti tidak sekedar memberi permainan dengan memberikan metode bermain Assosiative Play

melainkan memberi permainan dengan bernuansa Islamiah seperti bagaimana membaca do'a sebelum melakukan aktivitas misalnya do'a makan dan tidur.

Sejalan dengan pertumbuhan dan perkembangannya, anak usia pra sekolah mempunyai kemampuan motorik kasar dan halus yang lebih matang daripada anak usia toddler. Anak sudah lebih aktif, kreatif dan imajinatif. Demikian juga kemampuan berbicara dan berhubungan sosial dengan temannya semakin meningkat, sehingga sangat diperlukan permainan yang dapat mengembangkan kemampuan berbahasa, mengembangkan kecerdasan, menumbuhkan sportifitas, mengembangkan dalam mengontrol emosi, memperkenalkan suasana kompetisi dan gotong royong.

Anak tidak bisa dipisahkan dengan bermain. Bagi anak bermain merupakan seluruh aktifitas, kesenangannya, dan merupakan metode bagaimana mereka mengenal dunia baru. Bermain tidak sekedar mengisi waktu, tetapi merupakan kebutuhan anak seperti halnya makanan, perawatan, dan cinta kasih. Anak memerlukan berbagai variasi permainan untuk kesehatan fisik, mental dan perkembangan emosinya. Melalui bermain anak tidak hanya menstimulasi pertumbuhan otot-ototnya, tetapi lebih dari itu. (Soetjningsih, 1995).

3. Pengaruh metode bermain terhadap tingkat kecemasan pada anak usia pra sekolah

Berdasarkan analisis uji T-test didapatkan tingkat kecemasan pre test dan post tes memberikan hasil yang bermakna dimana pengaruh metode bermain terhadap tingkat kecemasan pada anak usia pra sekolah yang ditunjukkan dengan nilai $p=0.000$ lebih kecil dari nilai $\alpha (0,005)$.

Hasil yang berbeda sesudah diberikan metode bermain, anak akan mudah bermain, mengungkapkan perasaannya melalui bermain, menghilangkan rasa takut di rumah sakit. Maka dari itu untuk mengatasi tingkat kecemasan pada anak sangat diperlukan peran perawat dalam memberikan asuhan keperawatan secara maksimal yaitu salah satunya dengan memberi permainan associative play dengan anak untuk meningkatkan kesejahteraan pasien, karena bagi pasien anak yang dirawat diruang perawatan anak sangatlah penting diberi permainan berupa associative play dan permainan yang bernuansakan islami sehingga pasien anak, selain senang dengan permainannya jiwanya menjadi tentram.

Kita dianjurkan agar senantiasa menjaga jiwa tetap bersih sehingga kehidupan kita menjadi tentram

Seperti berfirman Allah dalam Q.S. Asy-syam/91: 9-10

قَدْ أَفْلَحَ مَنْ زَكَّاهَا وَقَدْ خَابَ مَنْ دَسَّاهَا ﴿٩﴾

Terjemahannya:

Sesungguhnya beruntunglah orang yang mensucikan jiwanya dan Sesungguhnya merugilah orang yang mengotorinya.

Berdasarkan ayat diatas, Allah menganjurkan kita agar selalu memelihara kesucian jiwa kita dan jangan mengotorinya dengan hal-hal yang dibenci Allah SWT.

Pada usia pra sekolah, kejiwaan anak tampak tenang, seakan-akan bersiap menghadapi perubahan yang akan datang. Jadi metode bermain terhadap anak usia pra sekolah untuk menurunkan tingkat kecemasan sangat diperlukan karena pada masa ini anak mulai memberikan kritik terhadap diri sendiri, kesadaran akan kemauan, penuh pertimbangan yang timbul dari lingkungan. Perasaan tersebut merupakan dampak dari hospitalisasi yang dialami anak karena menghadapi munculnya gangguan kecemasan di lingkungan rumah sakit. Untuk itu dengan melakukan permainan associative play anak akan terlepas dari perasaan cemas yang dialaminya karena dengan melakukan permainan anak akan dapat mengalihkan rasa sakitnya pada permainannya dan relaksasi melalui kesenangannya melakukan permainan. Hal tersebut terutama terjadi pada anak yang belum mampu mengekspresikan secara verbal. Dengan demikian, permainan adalah media komunikasi antara anak dengan orang lain, termasuk dengan perawat atau petugas kesehatan di rumah sakit,

perawat dapat mengkaji perasaan dan pikiran anak melalui ekspresi nonverbal yang ditunjukkan selama melakukan permainan atau melalui interaksi yang ditujukan anak dengan orang tua dan teman kelompok bermainnya (Supartini, 2004).

Sigmund Freud berdasarkan *Teori Psychoanalytic* mengatakan bahwa bermain berfungsi untuk mengekspresikan dorongan implusif sebagai cara untuk mengurangi kecemasan yang berlebihan pada anak. Bentuk kegiatan bermain yang ditunjukkan berupa bermain fantasi dan imajinasi dalam sosiodrama atau pada saat bermain sendiri. Menurut Freud, melalui bermain dan berfantasi anak dapat mengemukakan harapan-harapan dan konflik serta pengalaman yang tidak dapat diwujudkan dalam kehidupan nyata, contoh anak yang meninjau boneka dan pura-pura bertarung untuk menunjukkan kekesalannya.

Menurut asumsi penelitian bahwa ada perbedaan sebelum diberi metode bermain dan setelah diberi metode bermain, dapat dilihat dari

BAB VI

KESIMPULAN DAN SARAN

A. Kesimpulan

Berdasarkan hasil penelitian dan pembahasan, maka kesimpulan sebagai berikut :

Ada pengaruh metode bermain terhadap tingkat kecemasan anak usia prasekolah diruang perawatan anak RSUD Syekh Yusuf Kab. Gowa yaitu anak tidak lagi mengalami kecemasan setelah di beri metode bermain hal ini disebabkan anak dapat bersosialisasi dan beradaptasi diruang perawatan anak.

B. Saran

Berdasarkan hasil penelitian yang dilakukan, maka adapun saran kepada pihak yang bersangkutan sebagai berikut:

1. Diharapkan kepada pihak rumah sakit agar menerapkan metode permainan untuk menurunkan tingkat kecemasan pada anak
2. Sebagai bahan dan sumber data penelitian berikutnya dan mendorong bagi pihak yang berkepentingan untuk melakukan penelitian lebih lanjut.

DAFTAR PUSTAKA

Departemen agama RI. Al Qur-an dan terjemahannya. PT syaamil cipta media 2005.

F.J. Monks, 2006, *Psikologi Perkembangan*. Gajah Mada University Press Yogyakarta.

Hawari, Dadang 2008. *Manajemen Stress, Cemas, dan Depresi*, Jakarta, Balai Penerbit FKUI.

Hidayat, A. Azis Alimul, 2003, *Riset Keperawatan Dan Teknik Penulisan Ilmiah*. Salemba Medika. Jakarta.

Hidayat, A. Azis Alimul, 2009, *Metode Penelitian Keperawatan dan Teknik analisis Data*. Salemba Medika. Jakarta.

Karen. M, 2004, *Diagnosa Keperawatan Sejahtera*. EGC. Jakarta.

Mutiah, Diana 2010. *Psikologi Bermain Anak Usia Dini*. Kencana. Jakarta.

Narendra, B. Moersintowarti 2002. *Tumbuh Kembang anak dan remaja*, Edisi Pertama, CV Sagung Seto.

Nursalam, 2003, *Konsep Dan Penerapan Metodologi Penelitian*. Salemba Medika. Jakarta.

Soetjiningsih, 1995, *Tumbuh Kembang Anak*. EGC, Jakarta.

Stuart, Gail W, 2006. *Buku Saku Keperawatan Jiwa*. Edisi 5. Penerbit Buku Kedokteran: EGC.

Wong, 2004, *Pedoman Perawatan Psikiatrik*. EGC. Jakarta.

(<http://www.skripsistikes.wordpress.com>).

(<http://forbetterhealth.files.wordpress.com/2009/06>)



LAMPPIRAN - LAMPPIRAN

UNIVERSITAS ISLAM NEGERI

AR-RANIRY

MAKASSAR

LEMBAR OBSERVASI TINGKAT KECEMASAN

IDENTITAS ANAK

Nama :
 Umur :
 Agama :
 Jenis kelamin :

Nilai 0 : Tidak ada gejala atau keluhan
 Nilai 1 : Gejala ringan
 Nilai 2 : Gejala sedang

No	Gejala kecemasan	Pre tes			Pre tes		
		0	1	2	0	1	2
1	Mudah menangis						
2	Suka marah						
3	Merasa tegang						
4	Mudah terkejut						
5	Gelisah						
6	Suka menjerit/berteriak						
7	Tidak bisa istirahat dengan tenang						
8	Menolak bertemu dengan orang asing						
9	Takut pada gelap						
10	Selalu ingin ditemani orang tua						
11	Mencari orang tua dengan pandangan mata						
	Total skor	Skor Pre test: Skor Post Test :					

Keterangan

Kurang dari 9 : Tidak ada kecemasan
 10-17 : Kecemasan ringan
 18-25 : Kecemasan sedang

TABULASI DATA PRE TEST

No	respon den	kode	Jenis Kelamin	Kode	Observasi tingkat kecemasan pre											Total Skor	Kode
					1	2	3	4	5	6	7	8	9	10	11		
1	2	3	4	5	6	7	8	9	10	11	12	13	14	15	16	17	18
1	AM	3	P	2	1	0	0	0	1	0	1	2	2	2	0	9	1
2	HS	3	L	1	2	2	2	2	1	2	2	1	2	2	1	20	3
3	NQ	6	L	1	2	1	2	2	2	2	2	1	1	2	0	17	2
4	NU	6	L	1	1	0	2	2	1	2	2	1	2	2	2	18	3
5	SE	3	P	2	2	2	2	1	2	2	2	2	2	2	2	21	3
6	IR	4	L	1	1	1	0	1	2	0	1	0	1	1	1	9	1
7	KR	5	L	1	2	1	1	1	2	0	1	1	1	1	1	12	2
8	NU	6	P	2	2	1	2	2	1	1	2	1	2	2	2	20	3
9	JU	6	P	2	1	1	0	0	1	0	1	2	0	1	0	7	1
10	SW	3	L	1	1	2	2	1	1	1	2	1	1	0	2	14	2
11	RS	3	L	1	1	0	1	0	0	1	1	0	2	1	1	8	1
12	MB	3	P	2	1	1	1	2	2	2	2	1	2	0	1	14	2
13	HS	4	P	2	2	2	2	1	1	2	2	2	1	1	1	17	2
14	AA	4	P	2	2	2	2	2	2	2	2	2	2	2	2	22	3
15	FA	6	L	1	2	1	2	1	1	1	1	2	2	1	2	16	2
16	MI	6	P	2	1	1	1	1	1	2	2	1	1	1	1	12	2
17	AS	5	L	1	2	0	1	0	1	0	1	1	0	0	0	6	1
18	AK	5	P	2	1	0	2	1	2	1	2	2	2	1	2	16	2
19	DS	4	P	2	2	2	2	2	2	2	2	1	2	2	1	20	3
20	SI	5	L	1	1	2	1	2	1	1	2	1	2	1	2	16	2
21	SR	4	L	1	2	1	1	2	2	2	1	2	2	0	0	15	2
22	AI	6	P	2	2	2	2	1	2	2	2	2	0	0	1	16	2
23	RT	6	P	2	1	1	2	0	0	1	1	0	1	1	2	8	1
24	WA	3	P	2	2	2	2	2	2	2	2	2	0	2	1	19	3
25	NJ	3	P	2	2	1	1	0	2	1	2	2	1	1	2	15	2
26	AR	5	P	2	1	1	2	1	1	1	2	2	1	2	1	15	2
27	IR	5	P	2	2	1	1	2	1	2	1	2	1	2	1	16	2
28	SH	6	L	1	2	2	2	2	2	2	2	2	2	2	2	22	3
29	SL	5	p	2	1	2	1	2	1	2	1	2	2	2	1	17	2
30	LIS	5	L	2	2	2	2	1	1	2	1	0	1	2	2	18	2

TABULASI DATA POST TEST

No	Respon	Umur	Jenis	Kode	Observasi tingkat kecemasan	Total	Kode
----	--------	------	-------	------	-----------------------------	-------	------



1	Den	3	kelamin	jenis kelamin													skor			
					1	2	3	4	5	6	7	8	9	10	11	12	18	19		
1	AM	3	P	2	1	0	1	0	1	0	1	0	1	0	2	0	1	1	8	1
2	HS	3	L	1	0	0	0	1	1	0	0	0	0	1	2	0	0	5	1	
3	NQ	6	L	1	2	1	0	0	0	2	1	0	1	0	0	0	7	1		
4	NU	6	L	1	2	0	2	2	2	1	0	0	2	2	1	2	16	2		
5	SE	3	P	2	1	0	0	0	1	0	1	1	1	1	1	2	9	1		
6	IR	4	L	1	1	1	0	0	1	0	1	1	1	1	0	1	1	8	1	
7	KR	5	L	1	0	0	0	1	0	0	1	1	1	0	1	1	1	6	1	
8	NU	6	P	2	2	1	2	2	1	0	2	2	2	2	2	2	20	3		
9	JU	6	P	2	2	0	0	1	0	0	0	0	1	1	0	0	5	1		
10	SW	3	L	1	2	1	0	0	1	1	0	1	0	1	1	0	8	1		
11	RS	3	L	1	1	0	1	1	0	1	2	1	0	1	1	1	9	1		
12	MB	3	P	2	1	1	1	0	0	2	1	0	0	0	0	1	5	1		
13	HS	4	P	2	1	1	1	1	1	2	1	1	0	0	1	1	9	1		
14	AA	4	P	2	2	2	2	1	2	2	1	2	2	2	2	2	20	3		
15	FA	6	L	1	0	1	2	0	1	1	0	0	1	1	1	1	8	1		
16	MI	6	P	2	1	1	1	1	1	2	0	0	1	1	1	1	8	1		
17	AS	5	L	1	1	1	1	1	1	0	1	1	0	0	1	1	9	1		
18	AK	5	P	2	1	0	0	1	0	1	1	1	0	1	0	1	8	1		
19	DS	4	P	2	2	2	0	1	0	2	2	0	1	2	2	0	12	2		
20	SI	5	L	1	0	0	1	0	1	1	1	2	1	0	1	2	9	1		
21	SR	4	L	1	2	2	1	2	2	2	0	1	2	2	2	2	18	2		
22	AI	6	P	2	1	1	1	1	0	2	0	0	0	0	1	1	6	1		
23	RT	6	P	2	1	0	0	1	1	1	2	1	0	1	1	1	9	1		
24	WA	3	P	2	2	2	2	2	1	2	2	1	2	2	2	2	20	3		
25	NJ	3	P	2	1	1	1	0	0	1	1	1	1	0	1	2	9	1		
26	AR	5	P	2	1	0	1	1	0	1	1	0	0	1	1	1	7	1		
27	IR	5	P	2	0	1	0	2	0	2	2	1	0	1	0	0	7	1		
28	SH	6	L	1	2	2	2	1	2	2	1	1	1	2	1	2	17	2		
29	SL	5	p	2	1	0	1	0	1	2	0	1	0	0	0	1	5	1		
30	LIS	5	L	2	1	0	0	0	0	2	2	0	1	0	0	0	5	1		

CROSSTABS

/TABLES=PRETEST BY POSTTEST

/FORMAT= AVALUE TABLES

/STATISTIC=CHISQ CC PHI LAMBDA UC GAMMA D BTAU CTAU

/CELLS= COUNT

/COUNT ROUND CELL

/METHOD=EXACT TIMER(0) .

Crosstabs

[DataSet0]

Case Processing Summary

	Cases					
	Valid		Missing		Total	
	N	Percent	N	Percent	N	Percent
PRETEST * POSTTEST	30	100.0%	0	.0%	30	100.0%

PRETEST * POSTTEST Crosstabulation

Count		POSTTEST			Total
		TIDAK CEMAS	CEMAS RINGAN	CEMAS SEDANG	
PRETEST	TIDAK CEMAS	6	0	0	6
	CEMAS RINGAN	15	1	0	16
	CEMAS SEDANG	2	3	3	8
Total		23	4	3	30

Chi-Square Tests

	Value	df	Asymp. Sig. (2-sided)	Exact Sig. (2-sided)	Exact Sig. (1-sided)	Point Probability
Pearson Chi-Square	16.977 ^a	4	.002	.002		
Likelihood Ratio	17.361	4	.002	.001		
Fisher's Exact Test	13.292			.001		
Linear-by-Linear Association	11.466 ^b	1	.001	.000	.000	.000
N of Valid Cases	30					

a. 7 cells (77.8%) have expected count less than 5. The minimum expected count is .60.

b. The standardized statistic is 3.386.

Directional Measures

			Value	Asymp. Std. Error ^a	Approx. T ^b	Approx. Sig.	Exact Sig.
Nominal by Nominal	Lambda	Symmetric	.286	.166	1.464	.143	
		PRETEST Dependence	.357	.152	2.013	.044	
		POSTTEST Dependence	.143	.296	.449	.654	
	Goodman and Kruskal tau	PRETEST Dependence	.284	.089		.002 ^c	.001
		POSTTEST Dependence	.382	.138		.000 ^c	.001
	Uncertainty Coefficient	Symmetric	.338	.107	2.738	.002 ^d	.001
		PRETEST Dependence	.287	.102	2.738	.002 ^d	.001
		POSTTEST Dependence	.412	.120	2.738	.002 ^d	.001
	Ordinal by Ordinal	Somers' d	Symmetric	.598	.093	3.687	.000
PRETEST Dependence			.769	.097	3.687	.000	.000
POSTTEST Dependence			.489	.123	3.687	.000	.000

a. Not assuming the null hypothesis.

b. Using the asymptotic standard error assuming the null hypothesis.

c. Based on chi-square approximation

d. Likelihood ratio chi-square probability.

Symmetric Measures

		Value	Asymp. Std. Error ^a	Approx. T ^b	Approx. Sig.	Exact Sig.
Nominal by Nominal	Phi	.752			.002	.002
	Cramer's V	.532			.002	.002
	Contingency Coefficient	.601			.002	.002
Ordinal by Ordinal	Kendall's tau-b	.613	.096	3.687	.000	.000
	Kendall's tau-c	.443	.120	3.687	.000	.000
	Gamma	.971	.036	3.687	.000	.000
N of Valid Cases		30				

a. Not assuming the null hypothesis.

b. Using the asymptotic standard error assuming the null hypothesis.