

PENGARUH PENAMBAHAN PROTEIN SUSU SKIM DAN *WHEY PROTEIN ISOLATE* (WPI) TERHADAP VISKOSITAS GELATIN TULANG IKAN BANDENG (*Chanos chanos* Forsk) MODIFIKASI



SKRIPSI

Diajukan untuk Memenuhi Salah Satu Syarat Meraih
Gelar Sarjana Farmasi Jurusan Farmasi pada
Fakultas Kedokteran dan Ilmu Kesehatan
UIN Alauddin Makassar

Oleh:

NUR INSANA
NIM : 70100114017

**FAKULTAS KEDOKTERAN DAN ILMU KESEHATAN
UNIVERSITAS ISLAM NEGERI ALAUDDIN
JURUSAN FARMASI**

2018

PERNYATAAN KEASLIAN SKRIPSI

Mahasiswa yang bertandatangan di bawah ini:

Nama : Nur Insana
NIM : 70100114017
Tempat/Tgl. Lahir : Borong Bilalang / 8 Mei 1996
Jurusan : Farmasi
Fakultas : Kedokteran dan Ilmu Kesehatan
Alamat : Borong Bilalang Desa Julubori Kec Pallangga Kab Gowa
Judul : Pengaruh Penambahan Protein Susu Skim dan *Whey Protein Isolate* (WPI) Terhadap Viskositas Gelatin Tulang Ikan Bandeng (*Chanos Chanos* Forsk) Modifikasi.

Menyatakan dengan sesungguhnya dan penuh kesadaran bahwa skripsi ini benar adalah hasil karya sendiri. Jika dikemudian hari terbukti bahwa ia merupakan duplikat, tiruan, plagiat, atau dibuat oleh orang lain, sebagian atau seluruhnya, maka skripsi dan gelar yang diperoleh karenanya batal demi hukum.

Makassar, Agustus 2018

Penulis

Nur Insana
NIM: 70100114017

PENGESAHAN SKRIPSI

Skripsi yang berjudul “Pengaruh Penambahan Protein Susu Skim dan *Whey Protein Isolate* (WPI) Terhadap Viskositas Gelatin Tulang Ikan Bandeng (*Chanos Chanos* Forsk) Modifikasi” yang disusun oleh Nur Insana, NIM : 70100114017, Mahasiswa Jurusan Farmasi pada Fakultas Kedokteran dan Ilmu Kesehatan Universitas Islam Negeri Alauddin Makassar, telah diuji dan dipertahankan dalam Ujian Munaqasyah yang diselenggarakan pada hari Jumat, 19 November 2018 M yang bertepatan dengan tanggal 11 Rabiul Awal 1440 H, dinyatakan telah dapat diterima sebagai salah satu syarat untuk memperoleh gelar Sarjana dalam Fakultas Kedokteran dan Ilmu Kesehatan, Jurusan Farmasi.

Gowa, 19 November 2018 M
11 Rabiul Awal 1440 H

DEWAN PENGUJI:

Ketua	: Dr. dr. H. Andi Armyn Nurdin, M.Sc.	(.....)
Sekretaris	: Mukhriani, S.Si., M.Si., Apt.	(.....)
Pembimbing I	: Isriany Ismail, S.Si., M.Si., Apt.	(.....)
Pembimbing II	: Dwi Wahyuni Leboe, S.Si., M.Si.	(.....)
Penguji I	: Syamsuri Syakri, S.Farm, M.Si. Apt.	(.....)
Penguji II	: Nurkhalis A. Ghaffar, S.Ag., M.Hum.	(.....)

Diketahui Oleh:
Dekan Fakultas Kedokteran dan Ilmu Kesehatan
UIN Alauddin Makassar.



Dr. dr. H. Andi Armyn Nurdin, M.Sc.
NIP. 19550203 198312 1 001

KATA PENGANTAR

Assalamualaikumwarahmatullahiwabarakatuh

Segalapuji dan syukur Alhamdulillah penulis panjatkan kepada Allah Swt atas segala rahmat dan hidayah-Nya yang telah diberikan, sehingga skripsi ini dapat terselesaikan. Skripsi ini merupakan salah satu syarat memperoleh gelar sarjana pada Jurusan Farmasi Fakultas Ilmu Kesehatan Universitas Islam Negeri Alauddin Makassar.

Shalawat serta salam semoga tercurah atas Nabi Muhammad Saw, yang termulia dari para Nabi dan Rasul. Dan semoga pula tercurah atas keluarganya, sahabatnya dan para pengikutnya hingga akhir zaman.

Terima kasih saya persembahkan kepada kedua orang tua saya bapak Dg.Labbang dan Ibu Saniasa Dg.Paneng yang tak henti-hentinya memanjatkan do'a memberikan motivasi serta dukungannya baik dalam bentuk moril terlebih lagi dalam bentuk materil, sehingga tugas akhir ini dapat terselesaikan dengan baik karena kasih sayang dan bimbingan beliau dan buat saudara-saudaraku tercinta St.Aisyah serta seluruh keluarga besar penulis yang tidak dapat penulis sebut satu persatu, terima kasih atas do'a, dan bimbingannya kepada penulis. Tiada kata yang pantas untuk mengungkapkan betapa besar cinta dan kasih sayang yang telah kalian berikan. Semoga Allah SWT senantiasa memberikan rahmat dan perlindungan-Nya kepada kita semua.

Penulis tak lupa menyampaikan terima kasih yang sebesar-besarnya sebagai ungkapan kebahagiaan kepada:

1. Prof. Dr. Musafir Pababbari, M.Si. selaku Rektor Universitas Islam Negeri Alauddin Makassar yang telah memberikan kesempatan menyelesaikan studi di UIN Alauddin Makassar.
2. Dr. dr. H. Andi Armyn Nurdin, M.Sc. selaku Dekan Fakultas Ilmu Kesehatan UIN Alauddin Makassar.
3. Dr. Nur Hidayah, S.Kep., Ns., M.Kes., selaku Wakil Dekan I Fakultas Kedokteran dan Ilmu Kesehatan UIN Alauddin Makassar
4. Dr. Andi Susilawaty, S.Si., M.Kes., selaku Wakil Dekan II Fakultas Kedokteran dan Ilmu Kesehatan UIN Alauddin Makassar.
5. Prof. Dr. Mukhtar Lutfi, M.Pd., selaku Wakil Dekan III Fakultas Kedokteran dan Ilmu Kesehatan UIN Alauddin Makassar.
6. Haeria, S.Si.,M.Si. selaku Ketua Jurusan Farmasi Fakultas Kedokteran dan Ilmu Kesehatan UIN Alauddin Makassar sekaligus penasehat akademik yang selalu memberikan arahan baik terhadap penulis.
7. Isriany Ismail S.Si., M.Si., Apt selaku pembimbing pertama yang telah meluangkan waktu dan pikirannya dalam membimbing penulis dalam penyelesaian skripsi ini.
8. Dwi Wahyuni Leboe, S.Si., M.Si selaku pembimbing kedua yang telah meluangkan waktu dan pikirannya dalam membimbing penulis dalam penyelesaian skripsi ini.

9. Ibu Syamsuri Syakri, S.Farm., M.Si., Apt. selaku penguji kompetensi yang telah memberikan arahan dan koreksi untuk melengkapi kekurangan pada penulisan skripsi.
10. Nurkhalis A.Ghaffar, S.Ag., M.Hum selaku penguji agama yang telah banyak memberikan tuntunan dan pengarahan dalam mengoreksi seluruh kekurangan pada skripsi ini.
11. Bapak dan Ibu dosen yang dengan ikhlas membagi ilmunya, semoga jasa-jasanya mendapatkan balasan dari Allah swt. serta seluruh staf Jurusan Farmasi Fakultas Ilmu Kesehatan yang telah memberikan bantuan kepada penulis.
12. Kepada seluruh Laboran Laboratorium Farmasi Biologi Fakultas Kedokteran dan Ilmu Kesehatan Universitas Islam Negeri Alauddin Makassar, Laboratorium Farmasetik Fakultas Kedokteran dan Ilmu Kesehatan Universitas Islam Negeri Alauddin Makassar dan Laboratorium Kimia Farmasi Fakultas Kedokteran dan Ilmu Kesehatan Universitas Islam Negeri Alauddin Makassar, yang senantiasa membimbing dan mengarahkan penulis selama penelitian.
13. Kepada sahabat-sahabat GALENICA Farmasi angkatan 2014 yang tidak henti-hentinya memberikan semangat dan dukungannya.

Penulis menyadari bahwa skripsi ini masih banyak kekurangan dan kelemahan. Namun besar harapan kiranya dapat bermanfaat bagi penelitian-penelitian selanjutnya, khususnya di bidang farmasi dan semoga bernilai ibadah di sisi Allah swt. Amin Ya Rabbal Alamin.

Wassalammu ‘alaikum warahmatullahi wabarakatuh.

Samata-Gowa, Agustus 2018

Penyusun

Nur Insana

NIM : 70100114017



DAFTAR ISI

	Halaman
JUDUL	i
PERNYATAAN KEASLIAN SKRIPSI.....	ii
PENGESAHAN SKRIPSI	iii
KATA PENGANTAR	iv
DAFTAR ISI.....	viii
DAFTAR LAMPIRAN.....	xi
DAFTAR TABEL.....	xii
DAFTAR GAMBAR	xiii
ABSTRAK	xvii
ABSTRACT	xviii
BAB I PENDAHULUAN.....	1
A. Latar Belakang	1
B. Rumusan Masalah.....	4
C. Definisi Operasional dan Ruang Lingkup Penelitian.....	5
1. Definisi Operasional	5
2. Ruang Lingkup Penelitian.....	6
D. Kajian Pustaka.....	6
E. Tujuan dan Manfaat Penelitian	8
1. Tujuan Penelitian	8
2. Manfaat Penelitian	8

BAB II	TINJAUAN PUSTAKA.....	9
	A. Uraian Ikan Bandeng (<i>Chanos chanos</i> Forsk)	9
	1. Klasifikasi Ikan Bandeng.....	9
	2. Deskripsi dan Kandungan Gizi Ikan Bandeng.....	10
	3. Tulang Ikan Bandeng.....	12
	B. Uraian Gelatin.....	15
	C. Standar Mutu Gelatin.....	19
	D. Protein Susu.....	23
	E. Penetapan Viskositas.....	31
	F. Tinjauan Islam Tentang Modifikasi Gelatin Ikan dengan Susu.....	33
BAB III	METODOLOGI PENELITIAN.....	42
	A. Jenis dan Lokasi Penelitian.....	42
	1. Jenis Penelitian.....	42
	2. Lokasi Penelitian.....	42
	B. Pendekatan Penelitian.....	42
	C. Sampel Penelitian.....	43
	D. Alat dan Bahan.....	43
	1. Alat yang digunakan.....	43
	2. Bahan yang digunakan.....	43
	E. Prosedur Kerja.....	44
	1. Pengolahan Sampel.....	44
	2. Prosedur Pencampuran Gelatin dengan susu skim.....	45
	3. Pengujian Viskositas.....	45

4. Analisis Statistik	46
BAB IV HASIL DAN PEMBAHASAN	47
A. Hasil Penelitian	47
B. Pembahasan.....	50
BAB V PENUTUP.....	60
A. Kesimpulan	60
B. Saran	60
DAFTAR PUSTAKA	61
LAMPIRAN-LAMPIRAN.....	66
DAFTAR RIWAYAT HIDUP.....	118



DAFTAR LAMPIRAN

Lampiran	Halaman
1. Pengerjaan Pembuatan Gelatin	66
2. Pencampuran Gelatin dengan Susu Skim.....	68
3. Pengujian Viskositas Gelatin Hasil Modifikasi	70
4. Perhitungan Hasil.....	72
5. Analisis Statistik	101
6. Gambar penelitian.....	102
7. Denah Lokasi Pengambilan Sampel	117



DAFTAR TABEL

Tabel	Halaman
1. Nutrisi Ikan Bandeng	11
2. Komposisi Tulang Ikan Bandeng.....	13
3. Standar Mutu Gelatin Menurut SNI No. 06-3735-1995	18
4. Sifat-sifat Gelatin	19
5. Komposisi Gelatin	19
6. Asam Amino Penyusun Protein.....	26
7. Komposisi Susu dari Berbagai Mamalia dalam g/100g	27
8. Komposisi Susu Skim per 100 gram.....	29
9. Komposisi kasein dan <i>Whey</i>	30
10. Hasil Perolehan Gelatin Tulang Ikan Bandeng.....	47
11. Hasil Pengujian Viskositas Gelatin Tulang Ikan Bandeng Sebelum Modifikasi	47
12. Hasil Perolehan Gelatin Tulang Ikan Bandeng Setelah Modifikasi	
13. Hasil Pengujian Organoleptis Gelatin Tulang Ikan Bandeng Modifikasi.	48
14. Hasil Pengujian Viskositas Gelatin Tulang Ikan Bandeng Setelah Modifikasi	49
15. Data yang akan dianalisis.....	101
16. Hasil Analisis Statistik Rancangan Acak Kelompok	101

DAFTAR GAMBAR

Gambar	Halaman
1. Ikan Bandeng (<i>Chanos chanos</i> Forsk).....	10
2. Susunan Tulang Ikan Bandeng (<i>Chanos chanos</i> Forsk).....	13
3. Gelatin	15
4. Struktur Kimia Gelatin	21
5. Struktur Asam Amino.....	24
6. Struktur Asam Amino pada Berbagai pH.....	25
7. Histogram Viskositas Kelompok Gelatin Hasil Modifikasi	53
8. Grafik Viskositas Gelatin Tulang Ikan Bandeng Modifikasi	54
9. Struktur Gelatin (cabang asam amino yang akan berikatan pada asam amino kasein dan WPI)	55
10. Struktur Kasein (cabang asam amino yang akan berikatan pada asam amino gelatin).....	56
11. Asam Amino yang Terdapat pada WPI dan akan Berikatan Pada Gelatin .	57
12. Pembentukan Ikatan Peptida Antar Asam Amino.....	58
13. Lokasi Pengambilan Sampel Tulang Ikan Bandeng	102
14. Proses Pembersihan Tulang Ikan Bandeng Menggunakan Aquadest	102
15. Proses Pemanasan Tulang Ikan Bandeng.....	102
16. Proses Penimbangan Sampel Sebanyak 250 Gram	103
17. Proses Penghalusan Sampel Tulang Ikan Bandeng.....	103
18. Proses Penimbangan Sampel Tulang Ikan Bandeng Yang Telah Dihaluskan.....	103

19. Proses Penimbangan Tulang Ikan Bandeng	104
20. Proses Penyaringan Hasil Perendaman	104
21. Proses Pencucian Hasil Saringan Menggunakan Aquadest Sebanyak 3 Kali	104
22. Proses Penyaringan Kembali Hasil Pencucian dengan Kain Flanel.....	105
23. Proses Pemindahan Sampel Hasil Penyaringan	105
24. Proses Penambahan 500 mL Aquadest Pada Masing-Masing Wadah.....	106
25. Proses Pengekstraksian Sampel Menggunakan Autoklaf	106
26. Hasil Pemanasan Sampel	106
27. Proses Penyaringan Sampel Hasil Pemanasan	107
28. Hasil Saringan (Filtrat) Dipindahkan Kedalam Talang Stainless Steel	107
29. Proses Pengeringan Sampel Dalam Oven Suhu 60 °C Selama 48 Jam.....	107
30. Hasil Pengeringan Sampel Dalam Oven	108
31. Hasil Ekstrak Gelatin Yang Direndam Dalam Asam Asetat 1 N.....	108
32. Hasil Penimbangan Gelatin.....	109
33. Proses Penimbangan Gelatin yang akan Dimodifikasi	109
34. Proses Pembengkakan Sampel Selama ± 15 Jam	110
35. Proses Pemanasan Pada Waterbath Suhu 45°C Selama 30 Menit.....	110
36. pH Meter Dan Naoh 0,1 N Yang Digunakan Untuk Mengatur pH.....	110
37. Proses Pengaturan pH Menjadi 6,6 (a) Konsentrasi 0,5%, (b) Konsentrasi 1,0%, (c) Konsentrasi 2,0% dan (d) Konsentrasi 4,0%	110
38. Susu Skim dan WPI yang akan ditambahkan pada Sampel Gelatin	110
39. Proses pencampuran gelatin (a) dengan Susu Skim , (b) dengan WPI	111

40. Semua Konsentrasi gelatin yang telah ditambahkan (a) dengan Susu Skim , (b) dengan WPI.....	111
41. Proses Pemanasan Gelatin Yang Telah Ditambahkan Susu Skim Pada Waterbath Suhu 45 °C Selama 30 Menit	111
42. Proses Penetralan Gelatin Yang Telah Ditambahkan Susu Skim Menjadi Ph 8,0.....	112
43. Proses Penuangan Gelatin Yang Telah Dimodifikasi Kedalam Wadah Talan Stainless.....	112
44. Proses Pengeringan Sampel Hasil Modifikasi dalam Oven Suhu 60 °C Selama 48 Jam.....	113
45. Gelatin Hasil Modifikasi yang Telah Dikeringkan (a) dengan Susu Skim , (b) dengan WPI	113
46. Gelatin Hasil Modifikasi dengan Susu Skim Yang Diperoleh (a) Konsentrasi 0,5%, (b) Konsentrasi 1,0%, (c) Konsentrasi 2,0% dan (d) Konsentrasi 4,0%	114
47. Gelatin Hasil Modifikasi dengan WPI yang diperoleh (a) Konsentrasi 0,5%, (b) Konsentrasi 1,0%, (c) Konsentrasi 2,0% dan (d) Konsentrasi 4,0%.....	114
48. Hasil Penimbangan Gelatin Modifikasi dengan Susu Skim (a) Konsentrasi 0,5%, (b) Konsentrasi 1,0%, (c) Konsentrasi 2,0% dan (d) Konsentrasi 4,0%	114
49. Hasil Penimbangan Gelatin Modifikasi dengan Susu Skim (a) Konsentrasi 0,5%, (b) Konsentrasi 1,0%, (c) Konsentrasi 2,0% dan (d) Konsentrasi 4,0%	114

50. Proses Pengujian Bobot Jenis ,(a) Penimbangan Bobot Piknometer Kosong (b) Penimbangan Bobot Piknometer+Sampel.....	114
51. Pengukuran Waktu Alir (Viskositas) dengan Menggunakan Viskometer Ostwald.....	115
52. Sampel Gelatin Pengujian Viskositas yang telah dilarutkan dengan 0,67 gram dalam 10 ml Aquadest, (a) Gelatin sebelum modifikasi, (b) Gelatin Modifikasi dengan Susu Skim, (c) Gelatin Modifikasi dengan WP	116
53. Instrumen Yang Digunakan (A) Oven Mammert, (B) Autoklaf Hirayama Hve-50.....	116
54. Denah Lokasi Pengambilan Sampel.....	117



ABSTRAK

Nama : NUR INSANA
NIM : 70100114017
Jurusan : FARMASI
Judul Skripsi : PENGARUH PENAMBAHAN PROTEIN SUSU SKIM DAN *WHEY PROTEIN ISOLATE* (WPI) TERHADAP VISKOSITAS GELATIN TULANG IKAN BANDENG (*Chanos chanos* Forsk) MODIFIKASI.
Pembimbing : Isriany Ismail, S.Si.,M.Si.,Apt. , Dwi Wahyuni Leboe, S.Si., M.Si

Telah dilakukan penelitian tentang Pengaruh Penambahan Protein Susu Skim dan *Whey Protein Isolate* (WPI) Terhadap Viskositas Gelatin Tulang Ikan Bandeng (*Chanos Chanos* Forsk) Modifikasi. Penelitian ini bertujuan untuk mengetahui pengaruh sebelum dan setelah modifikasi gelatin tulang ikan bandeng (*Chanos chanos* Forsk) dengan susu skim dan *Whey Protein Isolate* (WPI) terhadap viskositas serta Mengetahui perbandingan gelatin tulang ikan bandeng (*Chanos chanos* Forsk) dengan susu skim dan *Whey Protein Isolate* (WPI) yang paling optimum menghasilkan gelatin modifikasi dengan viskositas yang baik. Modifikasi gelatin dibuat 8 kelompok dengan penambahan konsentrasi protein susu skim dan WPI tetap (1,5%) pada gelatin dengan konsentrasi berturut-turut 0,5%, 1,0%, 2,0% dan 4,0% b/v dimana viskositas gelatin diukur menggunakan viskometer Ostwald.

Hasil penelitian menunjukkan bahwa viskositas gelatin modifikasi tidak dipengaruhi oleh perbandingan konsentrasi gelatin dengan susu skim dan WPI pada tingkat kesetaraan ($P=0,05$) tetapi viskositas sangat berpengaruh ($p<0,01$) terhadap gelatin sebelum dan setelah modifikasi. Viskositas optimum modifikasi gelatin dengan susu skim adalah pada konsentrasi 0,5% dengan nilai viskositas 2,1659 cP sedangkan untuk modifikasi dengan WPI adalah pada konsentrasi 4,0% dengan nilai viskositas 3,3019 cP.

Kata Kunci : Gelatin, Tulang Ikan Bandeng, Viskositas, Susu Skim, WPI

ABSTRACT

THE EFFECT OF SKIM MILK PROTEIN AND *WHEY PROTEIN ISOLATE* (WPI) ADDITION TO THE VISCOCITY OF GELATINE IN MILKFISH BONE (*Chanos chanos* Forsk) MODIFICATION

A reseearch on the effect of skim milk protein and *Whey Protein Isolate* (WPI) addition to the viscosity of gelatine in milkfish bone (*Chanos chanos* Forsk) modification. The objective of this research to determine effect before and after modification or milkfish bone gelatine with skim milk and WPI on viscosity and to know the comparaison of milkfish bone gelatin with skim milk and WPI concentration constant (1,5%) in gelatin with concentration of (0,5%, 1,0%, 2,0% and 4,0% b/v) respectively where in the gelatine viscosity mesured using the Ostwald Viscometer.

The result of this research showed that modified gelatin viscosity was not affected by the comparison of gelatine concentration with skim milki and WPI at the level of equality ($P = 0,05$) but the viscosity was very influential ($P < 0,01$) on gelatine before and after modification. Based on the result of the research the optimum viscosity value for modivication with skim milk was a concentration of 0,5% with a viscosity value of 2,1659 cP, while modification with WPI was at concentration of 4,0% with a viscosity value of 3,3019 cP.

Keyword : Gelatine, Milkfish bone, Viscosity, Skim milk, WPI



BAB I

PENDAHULUAN

A. *Latar Belakang*

Gelatin adalah salah satu biopolimer yang paling serbaguna dan banyak diaplikasikan pada produk makanan, farmasi, kedokteran, dan kosmetik. Hal ini juga dibuktikan dengan produksi gelatin lebih dari 300.000 ton setiap tahun diseluruh dunia (Haug & Draget, 2011; 93). Kebutuhan gelatin di Indonesia dari tahun ketahun semakin meningkat dengan pesat seiring dengan penambahan jumlah penduduk dan *lifestyle* yang sangat pesat. Didalam kehidupan sehari-hari gelatin dimanfaatkan sebagai bahan makanan (misalnya sebagai agen pembentuk gel, pengental, pengemulsi, pembentuk busa dan *edibel coating*), produk farmasi (misalnya kapsul lunak dan keras), di bidang kedokteran (misalnya penutup luka), dan dalam aplikasi non pangan (misalnya fotografi). Diperkirakan sekitar 59% dari gelatin diseluruh dunia digunakan untuk memproduksi makanan, 31% diaplikasikan untuk produk farmasi, 2% dimanfaatkan untuk industri fotografi, dan sekitar 8% diaplikasikan dalam bidang lain (Haug & Draget, 2011; 93).

Gelatin komersil yang bersumber dari tulang hewan berasal dari babi dan sapi. Gelatin yang bersumber dari babi dan sapi mempunyai kualitas yang lebih baik dibandingkan dengan sumber gelatin lainnya. Meskipun jumlah dan kualitas dari produksi gelatin yang bersumber dari babi lebih besar dari sumber gelatin yang lain,

namun beberapa masalah dan kekhawatiran timbul yaitu tentang kehalalan produk dari bahan baku gelatin dari babi (Jamaludin, Nadiha, Zaki, Ramli, & Mat, 2011; 174). Pada tahun 2009 Karim dan Bath melaporkan bahwa jumlah produksi gelatin di dunia mencapai 326.000 ton pertahun, dimana gelatin dari kulit babi sebesar 46%, kulit sapi sebesar 29,4%, tulang sapi sebesar 23,1%, dan sumber lain sebesar 1,5% (Karim & Bhat, 2009; 564).

Beberapa peneliti telah melakukan modifikasi untuk meningkatkan kualitas gelatin yang berasal dari sumber-sumber halal seperti modifikasi gelatin dari sumber ikan menggunakan metode taut silang (*crosslinking*) dengan pengcrosslinker *glutaraldehyde* (Alves et al., 2011), (Chiou et al., 2008), (Kim, Yoon, Kim, & Kim, 2012) metode taut silang (*crosslinking*) dan *elektrospinning* (Correia et al., 2013) dan metode taut silang (*crosslinking*) dengan pengcrosslinker asam *caffeic* dan asam *ferulic* (Araghi et al., 2015). Selain dari sumber ikan penelitian gelatin juga dilakukan dengan sumber pati seperti modifikasi pati dengan *glutaraldehyde* (Yeh et al., 2015), *amylomaltase* (Hansen, Blennow, Pedersen, Nørgaard, & Engelsen, 2008), gluten sorgum (Onyango, Mutungi, Unbehend, & Lindhauer, 2011), dan metode taut silang (*crosslinking*) dengan pengcrosslinker *epichlorhidrin* dan *natrium trimetaphosphate* (Yai, 2014) dan yang terakhir modifikasi gelatin dengan menggunakan protein susu (Pang, Deeth, Sopade, Sharma, & Bansal, 2014)

Gelatin dari ikan dilaporkan memiliki karakteristik yang sama dengan gelatin dari babi, dengan demikian ikan dapat dijadikan salah satu alternatif gelatin halal dari hewan (Karim & Bhat, 2009; 563). Berbagai penelitian tentang

gelatin dengan sumber ikan telah dilakukan baik itu dengan memanfaatkan tulang ataupun kulitnya. Salah satu penelitian yang telah dilakukan adalah penelitian dengan memanfaatkan tulang ikan bandeng (*Chanos chanos* Forskal). Tulang ikan bandeng merupakan salah satu limbah dari produk perikanan yang belum dipergunakan secara optimal oleh karena itu (Jannah, Yulianti, Fasya, & Fatimah, 2012) serta (Dan, 2017) telah melakukan penelitian tentang pembuatan dan pengujian karakteristik gelatin dari tulang ikan bandeng dengan menggunakan larutan asam. Namun, penelitian tersebut hanya sebatas pada pembuatan gelatin tulang ikan bandeng saja belum dilakukan penelitian mengenai modifikasi dari gelatin dari tulang ikan bandeng yang telah dibuat.

Campuran gelatin dan protein susu banyak digunakan dalam produk makanan, karena campuran ini berperan penting dalam tekstur dan stabilitas bahan penyusun makanan. Gelatin juga digunakan secara luas untuk memodifikasi tekstur dan masa simpan dari bahan berbasis susu, gel, dispersi dan emulsi (Hemar, Liu, Meunier, & Woonton, 2010). Pada tahun 2014 Zhihua pang, Hilton Deeth, Peter Sopade, Ranjan Sharma, dan Nindi Bansal telah melakukan sebuah penelitian untuk melihat pengaruh konsentrasi, pH dan penambahan protein susu pada gelatin. *Whey Protein Isolat* (WPI), susu protein *consentrate* dan susu skim bubuk digunakan sebagai sumber protein susu, dari hasil penelitian menunjukkan struktur mirip gelatin murni ditemukan setelah penambahan isolat whey protein (Pang et al., 2014; 484). Dari beberapa dasar penelitian tersebut maka pada penelitian ini akan dilakukan modifikasi gelatin tulang ikan bandeng dengan campuran protein susu skim dan *Whey*

Protein Isolat (WPI) yang diharapkan dapat meningkatkan salah satu parameter stabilitas gelatin yaitu viskositasnya.

Kita sebagai umat Islam harus mengupayakan sumber-sumber lain dari gelatin. Susu merupakan produk halal yang banyak produksi. Dalam pembuatan ataupun modifikasi gelatin terdapat banyak reaksi-reaksi kimia dan enzimatik yang membantu proses transformasi dari suatu zat menjadi zat lain yang telah diterapkan dalam produk berbasis gelatin. Namun, hal tersebut tidak mempengaruhi tingkat kehalalan dari produk gelatin yang dibuat selama komposisi kimia gelatin dalam produk tidak berubah karena asam amino dalam gelatin masih tetap utuh dan tidak mengalami transformasi kimia meskipun proses produksi melibatkan kondisi ekstrim (Jamaludin et al., 2011; 174).

Berdasarkan gambaran tersebut maka akan dilakukan penelitian untuk melihat pengaruh penambahan susu skim dan *Whey Protein Isolat* (WPI) pada gelatin dari tulang ikan bandeng (*Chanos chanos* Forsk) dengan tujuan untuk meningkatkan kualitas gelatin dari tulang ikan bandeng dari segi viskositasnya.

B. Rumusan Masalah

1. Apakah gelatin tulang ikan bandeng (*Chanos chanos* Forsk) sebelum dan setelah modifikasi dengan susu skim dan *Whey Protein Isolate* (WPI) berpengaruh terhadap viskositas?
2. Berapa perbandingan gelatin tulang ikan bandeng (*Chanos chanos* Forsk) dengan susu skim dan *Whey Protein Isolate* (WPI) yang paling optimum menghasilkan gelatin modifikasi dengan viskositas yang baik ?

3. Bagaimana pandangan Islam mengenai pembuatan gelatin modifikasi dari tulang ikan bandeng (*Chanos chanos* Forsk)?

C. Definisi Operasional dan Ruang Lingkup Penelitian

1. Definisi Operasional

- a. Gelatin, merupakan protein hasil hidrolisis kolagen tulang dan kulit dengan proses asam atau basa.
- b. Tulang ikan bandeng adalah limbah dari ikan bandeng yang berpotensi sebagai sumber gelatin karena memiliki karakteristik yang mirip dengan tulang babi yang berpotensi sebagai sumber gelatin halal.
- c. Susu skim adalah susu tanpa lemak yang bubuk susunya dibuat dengan menghilangkan sebagian besar air dan lemak yang terdapat dalam susu.
- d. *Whey Protein Isolate 90* adalah susu dengan kandungan protein tinggi dimana kandungan proteinnya 90% dalam 100 gram.
- e. Protein adalah zat makanan berupa asam-asam amino yang berfungsi sebagai pembangun dan pengatur bagi tubuh. Protein merupakan salah satu kandungan dari susu.
- f. Viskositas adalah adalah suatu sifat cairan yang berhubungan erat dengan hambatannya untuk mengalir. Viskositas merupakan salah satu parameter dalam penentuan kualitas gelatin.
- g. Karakteristik gelatin yang baik adalah yang memenuhi standar menurut GMIA (Gelatin Manufactur Institute of America) yaitu viskositas 1,50-7,50 cP.

2. Ruang Lingkup Penelitian

Ruang lingkup penelitian ini mencakup metode dan pengujian gelatin dari tulang ikan bandeng (*Chanos chanos* Forskal) dengan melihat pengaruh penambahan konsentrasi susu skim terhadap kualitas gelatin.

D. Kajian Pustaka

Dan, 2017 dalam jurnal *Optimization of Extraction of Milkfish (*Chanos chanos, forskal*) Gelatin using Rsm-Bbd (Response Surface Methodology Box Behnkendesign)* Jurnal penelitian ini bertujuan untuk mengetahui pengaruh penambahan larutan HCl pada saat proses ekstraksi gelatin tulang ikan bandeng terhadap kuantitas dan kualitas gelatin tulang ikan bandeng yang diproduksi, diperoleh hasil yang menunjukkan bahwa gelatin dari tulang diekstrak dengan kondisi optimum menghasilkan nilai sebanyak 12,97% dan kekuatan gel sebesar 335,57 gram mekar.

Jannah et al., 2012 dalam jurnal *Gelatin Production from Milkfish Bone (*Chanos-chanos* Forsk)* Jurnal penelitian ini bertujuan untuk mengetahui ekstraksi gelatin terhadap kadar air, kadar abu, protein, titik leleh, organoleptik, persen rendamen serta untuk mengetahui kelompok struktur fungsional yang dapat diamati dari gelatin tulang ikan bandeng dengan menggunakan FTIR, hasil yang diperoleh menunjukkan bahwa kadar air gelatin 6,68 %, kadar abu 0,033%, protein 9,56%, titik leleh 71,3 °C, kekuatan 38,72 BB/g.dt, warna 4,23%, rasa 2,88, aroma 3,0, persen

rendamen 9,74%. Berdasarkan FTIR kelompok fungsional yang dapat dideteksi O-H, N-H, C-H, C=O, dan C-H.

Pang et al., 2014 dalam jurnal *Rheology, texture and microstructure of gelatin gels with and without milk proteins* Jurnal penelitian ini bertujuan untuk mengetahui perbedaan rheologi, struktur, dan mikrostruktur dari gelatin yang tanpa penambahan dan penambahan protein susu, dimana whey protein isolat, protein susu berkonsentrasi dan susu skim bubuk, yang digunakan sebagai sumber protein susu, diperoleh hasil bahwa struktur mirip gelatin murni ditemukan setelah penambahan isolat whey protein.

Hemar et al., 2010 dalam jurnal *The effect of high hydrostatic pressure on the flow behaviour of skim milk-gelatin mixtures* Jurnal penelitian ini bertujuan untuk mengetahui pengaruh tekanan hidrostatik dari campuran susu skim dan gelatin, diperoleh hasil bahwa pengaruh tekanan tinggi pada viskositas dapat mempengaruhi campuran susu skim dan gelatin sistem pangan.

Cavallieri & da Cunha, 2008 dalam jurnal *The effects of acidification rate, pH and ageing time on the acidic cold set gelation of whey proteins*. Jurnal penelitian ini bertujuan untuk mengetahui pengaruh pengasaman, pH, dan waktu gelasi pada kondisi dingin, diperoleh hasil bahwa tingkat pengasaman tidak mempengaruhi sifat reologi pada awal gelasi akan tetapi kondisi tersebut memiliki efek yang signifikan terhadap penguatan jaringan protein setelah titik gel, gelasi set dingin WPI yang diinduksi oleh hidrolisis GDL menunjukkan pengaruh yang kuat dari pH selama

pengasaman, jika tingkat keasam rendah digunakan dan ketika pH akhir dicapai maka kondisinya tetap stabil.

E. Tujuan dan Manfaat Penelitian

1. Tujuan Penelitian

- a. Mengetahui pengaruh sebelum dan setelah modifikasi gelatin tulang ikan bandeng (*Chanos chanos* Forsk) dengan susu skim dan *Whey Protein Isolate* (WPI) terhadap viskositas.
- b. Mengetahui perbandingan gelatin tulang ikan bandeng (*Chanos chanos* Forsk) dengan susu skim dan *Whey Protein Isolate* (WPI) yang paling optimum menghasilkan gelatin modifikasi dengan viskositas yang baik.
- c. Mengetahui pandangan Islam mengenai pembuatan gelatin modifikasi dari tulang ikan bandeng (*Chanos chanos* Forsk).

2. Manfaat Penelitian

- a. Dapat ikut serta membantu pengembangan ilmu pengetahuan tentang pembuatan gelatin dari tulang ikan bandeng.
- b. Dapat digunakan sebagai salah satu dasar pengembangan dan penyempurnaan pembuatan gelatin dari tulang ikan bandeng.
- c. Memberikan pengetahuan mengenai pengolahan gelatin dari tulang ikan bandeng dan pemanfaatannya sebagai bahan tambahan farmasi.

BAB II

TINJAUAN TEORITIS

A. *Uraian Ikan Bandeng (Chanos chanos Forsk).*


1. *Klasifikasi Ikan Bandeng (Chanos chanos Forsk)*

Ikan bandeng merupakan Ikan bandeng merupakan ikan bernilai ekonomis tinggi dan menjadi komoditas budidaya penting karena rasa serta harga yang terjangkau (Junianto. 2003: 35).

Taksonomi dan klasifikasi ikan bandeng adalah sebagai berikut:

Kingdom : Animalia
Phylum : Chordata
Sub phylum : Vertebrata
Class : Osteichthyes
Ordo : Gonorynchiformes
Family : Chanidae
Genus : *Chanos*
Species : *Chanos chanos* Forsk

(Lheis, 2013: 395).



Gambar 1. Ikan Bandeng (*Chanos chanos* Forsk) (Lheis, 2013: 395).

2. Deskripsi dan Kandungan gizi Ikan Bandeng

Ikan bandeng dalam bahasa latin adalah *Chanos chanos*, bahasa inggris milkfish, dan dalam bahasa Bugis Makassar Bale Bolu, pertama kali ditemukan oleh seseorang yang bernama Dane Forsskal pada tahun 1925 di laut merah. Secara eksternal ikan bandeng mempunyai bentuk kepala mengecil dibandingkan lebar dan panjang badannya, matanya tertutup oleh selaput lendir (*adipose*). Kepala tanpa sisik, mulut kecil terletak diujung kepala dan rahang tanpa gigi dan lubang hidung terletak didepan mata. Lama ikan bandeng menjadi dewasa belum dapat diketahui secara pasti. Sebab ditambak ikan bandeng belum mencapai ukuran yang matang gonad. Walaupun sudah dipelihara 4-5 tahun. Panjangnya sudah 75-86 cm, belum juga mengalami kematangan kelamin. Oleh karena itu, jenis jantan dan betinanya juga belum dapat dibedakan. Namun suatu pengamatan yang telah dilakukan oleh seorang ahli budidaya ikan pada tahun 1976 di Taiwan, mendapatkan suatu hasil bahwa ikan bandeng asal dari laut (jantan dan betina) dapat mengalami kematangan kelamin setelah dipelihara selama 5-6 tahun didalam tambak (Primyastanto, 2014; 40).

Menurut USDA National Nutrient Database for Standard Reference (2009), ikan bandeng mempunyai nutrisi yang lengkap, terdiri dari proksimat, mineral lemak dan asam amino yang bermanfaat bagi pemenuhan nutrisi manusia (Tabel 1.)

Tabel 1. Nutrisi ikan bandeng (USDA National Nutrient Database for Standard Reference, 2009; 6)

Nutrisi	Unit	Satuan(100/g)
Proksimat		
Air	g	70.85
Energi	kcal	148
Energi	kJ	619
Protein	g	20.53
Lemak	g	6.73
Abu	g	1.14
Karbohidrat	g	0.00
Fiber, total diet	g	0.0
Minerals		
kalsium, Ca	mg	51
Besi, Fe	mg	0.32
Magnesium, Mg	mg	30
Fosfor, P	mg	162
Kalium, K	mg	292
Natrium, Na	mg	72
Seng, Zn	mg	0.82
Tembaga, Cu	mg	0.034
Mangan, Mn	mg	0.020
Selenium, Se	mcg	12.6
Vitamins		
Vitamin C	mg	0.0
Thiamin	mg	0.013
Riboflavin	mg	0.054
Niacin	mg	6.440
Pantothenic acid	mg	0.750
Vitamin B-6	mg	0.423
Folate, total	mcg	16
Asam folat	mcg	0
Folate, food	mcg	16
Folate, DFE	mcg_D	16
Vitamin B-12	mcg	3.40
Vitamin A, RAE	mcg_R	30

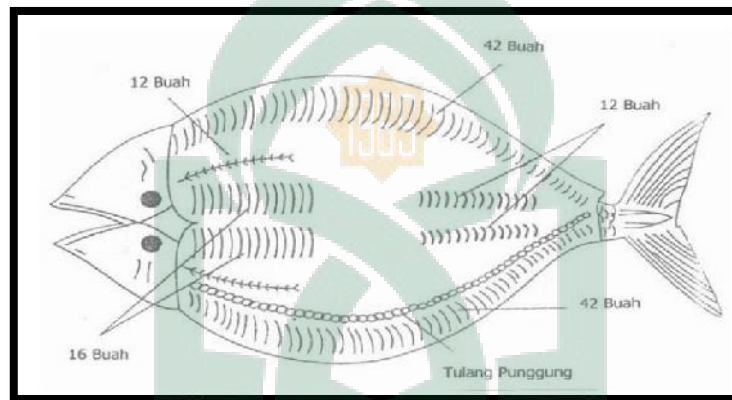
Retinol	mcg	30
Vitamin A, IU	IU	100
Lemak		
Asam lemak, total saturated	g	1.660
Asam lemak, total monounsaturated	g	2.580
Asam lemak, total polyunsaturated	g	1.840
Kolesterol	mg	52
Asam amino		
Tryptophan	g	0.230
Threonin	g	0.900
Isoleusin	g	0.946
Leusin	g	1.669
Lisin	g	1.886
Methionin	g	0.608
Sistin	g	0.220
Phenylalanin	g	0.802
Tyrosin	g	0.693
Valin	g	1.058
Arginin	g	1.229
Histidin	g	0.604
Alanine	g	1.242
Asam aspartat	g	2.102
Asam glutamat	g	3.065
Glisin	g	0.986
Proline	g	0.726
Serin	g	0.838

Mutu produk yang dihasilkan tergantung dari bahan baku maupun proses pengolahan yang dilakukan.

3. Tulang Ikan Bandeng

Tulang adalah jaringan keras dalam tubuh yang terdiri dari dua tipe jaringan yaitu jaringan kompak dan bunga karang mengandung kolagen dalam jumlah yang hampir sama. Warna tulang segar adalah putih kekuningan dan bila direbus akan menjadi putih bersih. Tulang pada dasarnya adalah sebuah jaringan penghubung

seperti kartilago yang terdiri atas sel-sel yang bertempat di lakuna dan serat-serat kolagen. Dalam tulang biasanya hanya satu sel terdapat dalam tiap lakuna dan berhubungan dengan yang lainnya, melalui serangkaian tulang yang melintasi sebuah matriks yang banyak terdapat pada serat kolagen/zat albuminoid dan juga diresapi garam-garam kalsium yang paling berlimpah. Matriks dan serat-serat kolagen tersusun atas pelat-pelat pada jaringan ossein (Harjana, 2011; 27).



Gambar 2. Susunan tulang ikan bandeng (Saparinto at al., 2006; 15).

Komposisi tulang secara umum adalah sebagai berikut:

Tabel 2. Komposisi tulang ikan bandeng

Komponen	Jumlah (%)
Air	14 – 44
Lemak	1 – 27
Bahan organik	16 – 33
Bahan anorganik	25 – 26

Struktur umum jaringan tulang terdiri dari matrik tulang, bahan intersel yang mengalami klasifikasi, sel tulang (*osteosit*) yang terdapat dalam rongga (*lakuna*) pada matrik, *osteoblas* yang berperan untuk sintesis bahan organik matrik tulang, yaitu

serabut kolagen dan glikoprotein dan osteoklas. Osteoklas merupakan sel raksasa yang berperan untuk perombakan matrik tulang dan perubahan bentuk jaringan tulang (Harjana, 2011; 27).

Komponen tulang diantaranya terdiri dari protein yang berbentuk polimer kolagen. Kolagen adalah protein serabut (fibril) yang paling banyak di jaringan penyambung, merupakan benang tidak berwarna, bila jumlah besar berwarna putih, dibawah mikroskop polarisasi bersifat bias ganda yang merupakan tanda bahwa serabut ini memiliki molekul-molekul panjang dan paralel, tidak bersifat elastis, membentuk berkas tidak bercabang, susunan molekulnya mempunyai jdaya rentang yang lebih besar daripada baja, sebagai akibatnya serabut kolagen membentuk kombinasi unik dari kelenturan dan kekuatan dari jaringan dimana kolagen ini berada. Asam amino penyusun kolagen adalah glisin, prolin, dan hidrokisprolin, serabut ini dibuat oleh fibroblas (Harjana, 2011; 20)


Cara mudah untuk merubah kolagen menjadi gelatin adalah dengan denaturasi larutan gelatin. Termasuk didalamnya hidrolisis yang dikatalisis oleh enzim, asam maupun basa. Denaturasi dengan pemanasan dari larutan kolagen dalam suasana netral ataupun asam lemah dengan suhu 40° . Ikatan hidrogen dan ikatan hidropobik berperan menstabilkan heliks kolagen yang di uraimenjadi benang-benang fiber kolagen atau tropokolagen. Selanjutnya hidrolisis kolagen memisahkan ikatan intramolekul antara cincin dan heliks kolagen tadi (Huda, 2013; 135-147).

Gelatin diperoleh dari prosesdenaturasi termal dari kolagen, yang merupakan struktural utama dan paling umum dari protein dalam golongan hewan. Gelatin larut

dalam air, zat protein yang diperoleh dari beberapa proses yang melibatkan penghancuran tersier, sekunder dan sampai batas tertentu struktur primerkolagen asli (Adam, 2013; 135-174).

B. Uraian gelatin

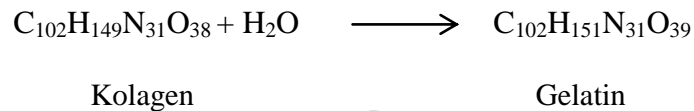
Istilah gelatin mulai populer sekitar tahun 1700. Gelatin dalam bahasa latin disebut *gelatos* artinya pembekuan (Gambar 3). Gelatin larut dalam air panas dan jika didinginkan membentuk gel (Mulyanti, 2013; 16). Gelatin banyak digunakan dalam industri pangan maupun non pangan, karena gelatin memiliki sifat yang khas yaitu dapat berubah secara *reversible*, mengembang dalam air dingin, dapat membentuk *film* dan lain-lain (Ima, 2009; 4)



Gambar 3. Gelatin (Schirieber & Gareis, 2007; 3).

Gelatin merupakan protein dari kolagen kulit, membran, tulang, dan bagian tubuh berkolagen lainnya. Berat molekul gelatin berkisar antara 20.000-70.000 g/mol. Gelatin diperoleh dengan cara denaturasi kolagen. Pemanasan kolagen secara

bertahap menyebabkan struktur rusak dan rantai-rantai terpisah (Ima, 2009; 23). Protein kolagen secara ilmiah dikonversi menjadi gelatin. Reaksi yang terjadi adalah sebagai berikut (Mulyanti, 2013; 16) :



Nama resmi gelatin adalah GELATINUM. Pemerianya adalah berupa lembaran, kepingan, serbuk atau butiran, tidak berwarna atau kekuningan pucat, bau dan rasa lemah. Kelarutan yaitu jika direndam dalam air mengembang dan menjadi lunak, berangsur-angsur menyerap air 5 sampai 10 kali bobotnya, larut dalam air panas dan jika didinginkan berbentuk gundir, tidak larut dalam etanol (95%) P, dalam kloroform P dan dalam eter P, larut dalam campuran gliserol P dan air, jika dipanaskan lebih mudah larut, larut dalam asam asetat P. Larut dalam gliserin, asam, dan basa meskipun asam kuat atau alkalis dapat menyebabkan pengendapan (Rowe, 2009; 278). Penyimpanan dalam wadah tertutup baik. Kegunaan yakni sebagai zat tambahan (Anonim, 1979; 265).

Gelatin adalah protein tunggal yang diperoleh dari kolagen degradasi hidrolitik. Gelatin telah digunakan dalam berbagai macam aplikasi termasuk aplikasi industri makanan, farmasi formulasi, fotografi dan produk teknis lainnya. Gelatin merupakan biopolimer yang menarik untuk teknik jaringan aplikasi, karena solusi gelatin mudah membentuk struktur seperti gel pada pendinginan. gelasi ini didorong oleh ikatan hidrogen dan van der Waals interaksi, sehingga agregasi domain gelatin

tertentu ke dalam heliks tiga kolagen-seperti dipisahkan oleh residu acak coil peptida. Namun, zona persimpangan ini, menjadi fisik di alam, meleleh pada suhu sekitar 30 C. Ini berarti bahwa kimia silang diperlukan untuk menghindari penghancuran pada suhu tubuh. Meskipun menerapkan kimia silang hidrogel berbasis gelatin, sifat mekanik tetap rendah pada suhu tubuh (Graulus, 2015; 1-13).

Gelatinisasi dari gelatin seperti karbohidrat membentuk jaringan mikro struktur. Pada konsentrasi rendah seperti 0,1% akan membentuk gel termoreversibel. Gel membentuk larutan pada peningkatan suhu 30°C sampai 40°C sehingga gel gelatin akan langsung meleleh ketika dalam mulut. Dalam industri makanan sangat diinginkan untuk pembuatan jelly dan marshmallow. Mekanisme gelatinisasi yang paling banyak diterima ialah konsep perombakan acak dari gulungan rantai helix dari gelatin. Asam amino memiliki banyak cincin polipeptida yang berbeda-beda yang memungkinkan banyaknya tempat berikatan (*junctions*), ketika terjadi penurunan suhu konformasi dari heliks membentuk 3 dimensi dari gel (Huda, 2013; 70-75).

Gelatin dari ikan terkandung dalam sisik atau kulit dan dari tulang ikan. Limbah proses pengolahan sesudah memanfaatkan ikan diperoleh 75% dari berat total. 30% dari limbah yang tidak digunakan ialah kulit dan tulang yang mengandung kolagen tinggi yang bisa digunakan sebagai bahan untuk memproduksi gelatin dari ikan. Ekstraksi gelatin dari ikan menjadi alternatif yang dapat diterima untuk masyarakat muslim sebagai produk halal dan sebagai alternatif bagi pasien yang khusus penderita *bovine spongiform encephalopathy* (BSE). Hasil dan kualitas dari gelatin yang diperoleh dipengaruhi bukan hanya dari jenis ikan atau spesies atau

bagian mana yang digunakan sebagai bahan dasar tapi juga dipengaruhi dari cara mengekstraksi yang mungkin dipengaruhi oleh pH, suhu, dan waktu penyiapan sampel sebelum ekstraksi ataupun proses ekstraksinya (Adam, 2013; 135-174).

Kualitas gelatin dari ikan di bedakan berdasarkan dari kekuatan keelastisan dan kestabilan suhu. Bagaimanapun juga ciri-ciri fisik tidak bisa terlalu tinggi untuk gelatin yang diekstrak dari hewan. Untuk beberapa waktu yang lama gelatin yang berasal dari laut atau hewan laut menunjukkan angka rheologi yang baik dan dalam kasus ini untuk jenis ikan perairan dingin atau dalam. Di beberapa kasus ikan penghasil gelatin tidak begitu banyak digunakan tapi kualitas yang dihasilkan hampir mendekati kualitas gelatin dari mamalia, tergantung dari spesies ikan dan metode atau proses ekstraksinya (Gomez-Estaca, 2009; 480-486).

Gelatin dapat dihasilkan dari sumber yang berbeda karena berbagai dari faktor-faktor seperti ketersediaan, biaya, wilayah, agama, dan lain-lain dengan demikian, otentikasi gelatin telah menjadi isu penting di antara Muslim, Yahudi, Hindu, Vegan, dan masyarakat vegetarian. Untuk Misalnya, Muslim dan Yahudi dilarang untuk mengkonsumsi babi setiap produk makanan berasal (Boran, 2010; 469-476)". Agama Hindu juga melarang penyembelihan sapi atau konsumsi sapi. Juga, vegetarian tidak mengonsumsi makanan hewani produk (Nhari, 2012; 42-46).

C. Standar Mutu Gelatin

Standar mutu gelatin menurut SNI (Standar Nasional Indonesia) dapat dilihat dari tabel berikut

Tabel 3. Standar Mutu Gelatin menurut SNI No. 06-3735-1995

Karakteristik	Syarat
Warna	Tidak Berwarna
Bau, Rasa	Normal (dapat diterima konsumen)
Kadar Air	Maksimum 16%
Kadar Abu	Maksimum 3,25%
Logam Berat	Maksimum 50 mg/kg
Arsen	Maksimum 2 mg/kg
Tembaga	Maksimum 30 mg/kg
Seng	Maksimum 100 mg/kg

Berdasarkan metode pembuatannya, gelatin dibedakan menjadi gelatin tipe A dan gelatin tipe B. Pembuatan gelatin tipe A, bahan baku diberi perlakuan perendaman larutan asam sehingga proses ini dikenal dengan sebutan proses asam. Sedangkan dalam pembuatan gelatin tipe B, perlakuan yang diaplikasikan adalah perlakuan basa. Perlakuan dengan basa sering dikenal sebagai proses alkali. Meskipun secara umum gelatin mempunyai kegunaan yang hampir sama, namun terdapat perbedaan sifat antara gelatin tipe A dan tipe B (GMIA, 2012; 3).

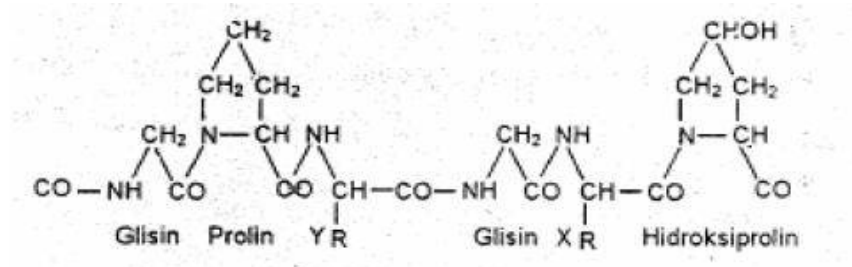
Semua gelatin mempunyai sifat fungsional yang sama, hanya perbedaan tipenya antara gelatin tipe A dan tipe B, yang penting dalam pemilihan yang sesuai untuk beberapa penggunaan yang spesifik dan perbedaan sifat fisik sebagai berikut:

Tabel 4. Sifat-Sifat Gelatin (GMIA, 2012; 12).

Sifat	Tipe A	Tipe B
Kekuatan Gel (bloom)	50-300	50-300
Ph	3,8–5,5	4,7-5,4
Titik Isoelektrik	7–9	4,7–5,4
Viskositas (mps)	15–75	20–75
Kadar Abu (%)	0,3–2	0,5-2

Gelatin tersusun dari 18 asam amino yang saling terikat, terdiri dari asam aspartat, asam glutamat, serin, velin, tirosin, lisin, arginin, glisin, histidin, hidroksiprolin, leusin, hidroksilisin, fenilalanin, prolin, alanin dan metionin. Susunan asam amino gelatin berupa triplet peptida yaitu Glisin-X-Y, X adalah asam amino prolin dan Y umumnya adalah asam amino hidroksiprolin. Senyawa gelatin merupakan suatu polimer linier yang tersusun oleh satuan terulang asam amino glisin-prolin-prolin dan glisin-prolin-hidroksiprolin yang bergabung membentuk rangkaian polipeptida tinggi. Asam-asam amino saling terkait melalui ikatan peptida membentuk gelatin. Pada gambar 4, dapat dilihat susunan asam amino gelatin berupa Gly-X-Y dimana X pada umumnya asam amino prolin dan Y umumnya asam amino hidroksiprolin. Tidak terdapatnya triptofan pada gelatin menyebabkan gelatin tidak dapat digolongkan sebagai protein lengkap. (Suryani et al., 2009; 2).

Struktur kimia gelatin dapat dilihat pada gambar berikut :



Gambar 4. Struktur kimia gelatin

Komposisi gelatin dapat dilihat pada tabel berikut ini :

Tabel 5. Komposisi Gelatin

Jenis Asam Amino	Jumlah (%)
Glisin	26,4 – 30,5
Prolin	14,0 – 18,0
Hidroksiprolin	13,3 – 14,5
Asam glutamat	1,1 – 11,7
Alanin	8,6 – 11,3

Dalam proses preparasi sampel gelatin dilakukan beberapa tahap pengolahan yaitu:

1. Degreasing

Tulang ikan bandeng yang telah diperoleh, dilakukan proses pencucian atau pembersihan. Proses pembersihan dilakukan dengan cara membuang kotoran, sisa daging, lemak, pada tulang. Untuk memudahkan proses pembersihan, dapat dilakukan dengan memanaskan tulang ikan bandeng dengan air mendidih selama 1 jam, selanjutnya tulang ikan bandeng ditiriskan dan dihaluskan dengan cara diblender untuk memperluas permukaan (Huda, 2013; 70-75).

2. Demineralisasi

Demineralisasi merupakan proses penghilangan kalsium dan garam-garam mineral yang terdapat didalam tulang sehingga tulang yang dihasilkan menjadi lunak atau disebut *ossein* yang terdapat kolagen didalamnya. Sampel tulang ikan bandeng terlebih dahulu direndam larutan asam asetat 1 N selama 8 jam hingga terbentuk *ossein*, kemudian dicuci dengan menggunakan aquaest hingga pH nya netral (Huda, 2013; 70-75).

3. Ekstraksi

Ekstraksi dapat dilakukan dengan beberapa metode seperti ekstraksi asam basa maupun dengan instrumen. Belakangan ini telah dilakukan penelitian pembuatan gelatin dengan metode ekstraksi menggunakan instrumen untuk melihat pengaruhnya terhadap kualitas gelatin yang dihasilkan, instrumen yang digunakan seperti sonikator, microwave, pengeringan beku (*Freeze Dryng*) dan autoklaf. Autoklaf merupakan suatu bejana yang dapat ditutup, yang diisi oleh uap panas dengan tekanan tinggi. Suhu didalamnya dapat mencapai 115°C hingga 125°C dan tekanan uapnya mencapai 2 – 4 atm. Alat tersebut merupakan ruang uap berdinding rangkap yang diisi dengan uap jenuh bebas udara dan dipertahankan pada suhu serta tekanan yang ditentukan selama periode waktu yang dikehendaki. Agar penggunaan autoklaf efektif, uap air harus dapat menembus setiap proses yang berjalan didalamnya. Oleh karena itu, autoklaf tidak boleh terlalu jenuh, agar uap air benar-benar menembus semua area. Ossein yang ber-pH netral dimasukkan ke dalam *beaker glass* dan

ditambahkan air suling, perbandingan ossein dengan air suling adalah 1 : 4 (b/v). Dinyalakan autoklaf dengan menekan tombol ON, sampel dimasukkan kedalam 2 wadah dengan penambahan masing-masing 500 ml aquadest. Setelah itu, disimpan dan disusun rapi dalam tempat penampungan lalu dimasukkan kedalam alat autoklaf. Autoklaf kemudian ditutup rapat dan diatur suhu dan waktu pemanasan pada alat. Suhu yang digunakan adalah 121°C selama 1 jam. Setelah selesai, dikeluarkan dari tempat penampungan.

4. Pengeringan

Sampel yang telah diekstraksi dengan autoklaf kemudian disaring dengan menggunakan kain flanel berlapis 4 dengan bentuk corong dan erlenmeyer. Cairan pekat gelatin yang diperoleh dari ekstraksi kemudian didikeringkan dengan menggunakan pemanasan dalam oven pada suhu 60°C selama 48 jam, setelah kering gelatin yang terbentuk kemudian di ambil ditimbang.

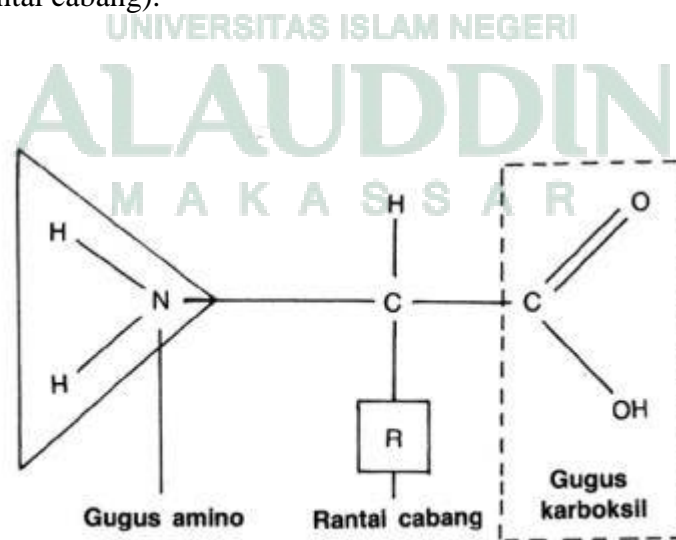
D. Protein Susu

Protein merupakan sumber asam amino yang mengandung unsur C, H, O dan N yang tidak dimiliki oleh karbohidrat. Selain itu molekul protein juga mengandung unsur fosfor, belerang, besi atau tembaga. Protein dapat berasal dari dua sumber yaitu pada tumbuhan atau yang disebut protein nabati seperti pada biji-bijian (terutama legum dan serealis) dan pada hewan atau disebut protein hewani seperti pada susu, keju, telur, daging, unggas dan ikan (Cahyati, 2008; 1). Protein umumnya terdiri dari banyak unit asam amino yang berikatan satu dengan yang

lainnya membentuk rantai yang panjang. Sifat kimia dan fisika protein ditentukan dengan asam amino penyusunnya. Antara asam amino yang satu dengan asam amino yang lain dihubungkan dengan *ikatan peptida*, sehingga seringkali protein disebut dengan nama *polipeptida*. Asam amino sesuai dengan namanya merupakan senyawa dengan fungsi ganda karena mempunyai gugus asam (COOH) maupun basa (NH₂) (Riswiyanto, 2009; 393).

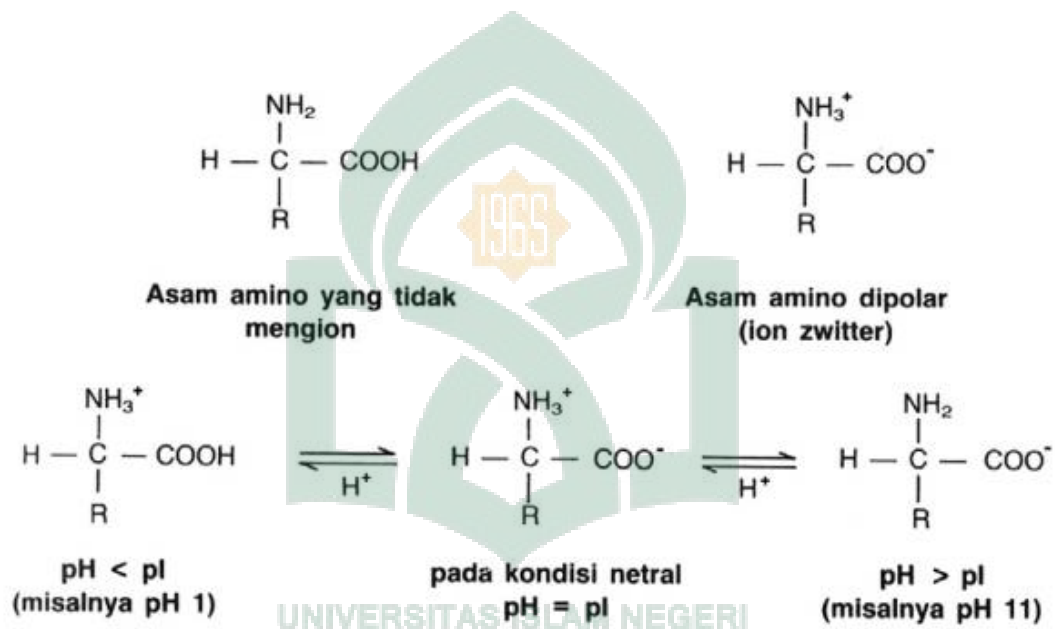
Bila protein dihidrolisis dengan asam, alkali, atau enzim, akan dihasilkan campuran asam-asam amino. Sebuah molekul asam amino terdiri dari sebuah atom C yang mengikat :

- gugus amino
- gugus karboksil
- atom hidrogen (H)
- gugus R (rantai cabang).



Gambar 5. Struktur asam amino

Asam amino dalam kondisi netral (pH isoelektrik, pI, yaitu antara 4,8 – 6,3) berada dalam bentuk ion dipolar (ion zwitter). Apabila asam amino berada pada kondisi pH lebih kecil dari pI, maka asam amino menjadi bermuatan positif. Apabila pH lebih besar dari pI, maka asam amino menjadi bermuatan negatif (Cahyati, 2008; 3).



Gambar 6. Struktur asam amino dalam berbagai kondisi Ph (Cahyati, 2008; 3).

Molekul protein tersusun dari sejumlah asam amino sebagai bahan dasar yang saling berkaitan satu sama lain. Ada 20 jenis rantai cabang (R) yang berbeda bentuk, ukuran, muatan dan reaktivitasnya, serta memiliki titik isoelektrik yang berbeda pula. 20 asam amino tersebut dapat dilihat pada tabel berikut

Tabel 6. Asam amino penyusun protein (Riswiyanto, 2009; 397)

Nama	Simbol	Gugus fungsi pada rantai samping	Titik isoelektrik
Glisin	Gly	Tidak ada	6,0
Alanin	Ala	Gugus alkil	6,0
*Valin	Val	Gugus alkil	6,0
*Leusina	Leu	Gugus alkil	6,0
*Isoleusina	He	Gugus alkil	6,0
*Fenilalanina	Phe	Gugus aromatik	5,5
Prolina	Pro	Gugus siklik	6,3
Serina	Ser	Gugus hidroksil	5,7
*Treonina	Thr	Gugus hidroksil	5,6
Tirosina	Tyr	Gugus fenolik	5,7
Sisteina	Cys	Tiol	5,0
Metionina	Mer	Sulfida	5,7
Asparagina	Asn	Amida	5,4
Glutamina	Glu	Amida	5,7
*Triptopan	Trp	Indol	5,9
Asam glutamat	Glu	Asam karboksilat	3,2
*Lisina	Lys	Gugus amino	9,7
*Arginina	Arg	Gugus guanidin	10,8
*Histidina	His	Cincin imidazol	7,6

*Asam amino esensial

Susu adalah sekresi ambing hewan yang diproduksi dengan tujuan untuk menyediakan makanan bagi anaknya yang baru dilahirkan. Dalam susu terdapat semua zat gizi yang diperlukan bagi pertumbuhan. Kadar air dalam susu sangat tinggi yaitu rata-rata 87,5% , dan didalamnya teremulsi berbagai zat gizi penting seperti protein, lemak, gula, vitamin dan mineral (Setya, 2012; 3).

Nilai gizi susu sangat tinggi karena keseimbangan nutrisi yang membentuknya. Komposisi bervariasi antara spesies hewan dan keturunan dalam spesies yang sama, dan juga dari satu susu yang lain, tergantung pada periode laktasi dan diet (tabel 5). Misalnya, susu kambing adalah 88% air dan 11,4% padatan; mengandung 3,2% lemak dan 8,13% dari padatan lemak, juga terdiri dari kalsium (0,11%), fosfat (0,08%) dan magnesium (0,21%).

Tabel 7. Komposisi susu dari berbagai mamalia dalam g/100g susu (Konte, 1999 dalam Guetouache., et al, 2014; 117)

Spesies	Air	Protein	Lemak	Laktosa	Abu
Sapi	87,2	3,5	3,7	4,9	0,72
Domba	82,7	5,5	6,4	4,7	0,92
Kambing	86,5	3,6	4,0	5,1	0,82
Camel	87,7	3,5	3,4	4,7	0,71

Susu mengandung beberapa kelompok nutrisi. Zat organik yang hadir dalam jumlah hampir sama dan dibagi menjadi elemen-elemen pembangun, protein, dan komponen energi, karbohidrat dan lipid. Juga terdiri dari elemen fungsional, seperti vitamin, enzim dan gas-gas terlarut, dan mengandung garam terlarut, terutama dalam bentuk fosfat, nitrat dan klorida kalsium, magnesium, kalium dan natrium. Hal ini juga mengandung gas-gas terlarut (5% volume), terutama karbondioksida (CO₂), nitrogen (N) dan oksigen (O₂) (Guetouache., et al, 2014; 117)

Berdasarkan SNI 3752-2011, yang dimaksud susu bubuk adalah produk susu yang diperoleh dengan cara mengurangi sebagian besar air melalui proses

pengeringan susu segar dan atau susu rekombinasi yang telah dipasteurisasi, dengan atau tanpa penambahan vitamin, mineral, dan bahan tambahan pangan yang diizinkan. Pembuatan susu bubuk merupakan salah satu upaya untuk mengawetkan susu sehingga dapat tahan lebih lama. Susu jenis ini dapat langsung dibedakan dari bentuk dan penampilannya. Produk susu bubuk merupakan hasil proses penguapan dan pengeringan dengan cara penyemprotan dalam tekanan tinggi. Kadar air susu bubuk sekitar 5%. Proses pembuatannya melalui tahap pemanasan pendahuluan dan pengeringan. Pemanasan pendahuluan bertujuan untuk menguapkan air sehingga tinggal sekitar 45-50%. Pemanasan pendahuluan menggunakan temperatur antara 65-170°C, tergantung jenis susu bubuk yang akan dibuat. Susu bubuk penuh menggunakan suhu yang rendah dibanding susu bubuk skim.

Susu skim adalah bagian susu yang tertinggal sesudah krim diambil sebagian atau seluruhnya. Susu skim mengandung semua zat makanan susu, sedikit lemak dan vitamin yang larut dalam lemak. Susu skim seringkali disebut sebagai susu bubuk tak berlemak yang banyak mengandung protein dan kadar air sebesar 5%. Penggunaanya dalam pengolahan pangan dapat berfungsi sebagai penstabil emulsi, pengikat air, koagulasi, dan lain-lain. Susu kering tanpa lemak ini mempunyai kemampuan untuk mengemulsikan lemak yang terbatas, karena kasein yang dimilikinya berkombinasi dengan sejumlah kalsium (Ca), sehingga tidak mudah larut dalam air. Jika sodium menggantikan sebagian Ca, kelarutan kasein dalam air dan kapasitas emulsifikasi akan meningkat (Setya, 2012: 38).

Tabel 8. Komposisi Susu Skim per 100 g Sumber (Setya, 2012; 38)

Komponen	Berat (%)
Protein	35 - 37,8
Lemak	49 – 52
Air	3
Abu	7,5 – 8

Kandungan gizi 100 gram susu skim yaitu energi 36 Kkal, protein 3,5 gram, lemak 0,1 gram, dan karbohidrat 5,1 gram (santoso, 2013:2). Krim adalah bagian susu yang banyak mengandung lemak yang timbul ke bagian atas dari susu pada waktu didiamkan atau dipisahkan dengan alat pemisah. Ada pula yang menyebutnya ‘kepala susu’. Susu skim adalah bagian susu yang banyak mengandung protein, sering disebut “serum susu”. Susu skim mengandung semua zat makanan dari susu kecuali lemak dan vitamin-vitamin yang larut dalam lemak. Krim dan susu skim dapat dipisahkan dengan alat yang disebut *separator*. Alat ini bekerja berdasarkan gaya sentrifuge. Pemisahan krim dan susu skim dapat terjadi karena kedua bahan tersebut mempunyai berat jenis yang berbeda. Krim mempunyai berat jenis yang rendah karena banyak mengandung lemak. Susu skim mempunyai berat jenis yang tinggi karena banyak mengandung protein, sehingga dalam sentrifugasi akan berada dibagian dalam (mengendap) (Rusmin, 2014; 13).

Susu tinggi protein mengandung dua komponen protein utama yaitu protein kasein dan protein *whey*. Kadar kasein pada protein susu mencapai 80% dari jumlah protein yang terdapat dalam susu sapi, sedangkan protein *whey* sebanyak 20%. Kandungan protein *whey* pada susu yaitu α -lactalbumin (α -LA, 20%), β -

lactoglobulin (β - Lg, 50%), serum albumin (BSA, 10%), *immunoglobulins* (10%) dan *peptones protease* (<10%). Protein *whey* memiliki skor kualitas protein dan proporsi *Branched Chain Amion Acid* (BCAA) yang tinggi (Harna, 2017; 355).

Berikut adalah kandungan protein yang terkandung dalam kasein dan *whey*

Tabel 9. Komposisi kasein dan *whey*

Protein	Konsentrasi (%)
Kasein	
α_{s1} .kasein	32
α_{s2} .kasein	8
β .kasein	32
κ .kasein	8
	80
Whey	
α - laktoalbumin	12
β - laktoglobulin	4
Imunoglobulin	3
Serum albumin	1
	20

E. Penetapan Viskositas

Kekentalan adalah sifat cairan yang berhubungan erat dengan hambatan untuk mengalir. Kekentalan didefinisikan sebagai gaya yang diperlukan untuk menggerakkan secara berkesinambungan suatu permukaan datar melewati permukaan datar lain dalam kondisi mapan tertentu bila ruang di antara permukaan tersebut diisi dengan cairan yang akan ditentukan kekentalannya. Kekentalan adalah tekanan geser dibagi dengan laju tegangan geser. Satuan dasarnya yaitu *poise*; namun oleh karena kekentalan yang diukur umumnya merupakan harga pecahan *poise*, maka lebih mudah digunakan satuan dasar sentipoise (1 *poise* = 100 sentipoise). Penentuan suhu

sangat penting karena kekentalan berubah sesuai suhu. Secara umum viskositas menurun dengan naiknya suhu. Bila skala kekentalan mutlak diukur dalam poise atau sentipoise, maka pada umumnya digunakan skala kinematik dalam stoke dan senti stoke (1 stoke = 100 sentistoke). Untuk memperoleh kekentalan kinematik dari kekentalan mutlak, kekentalan mutlak dibagi dengan dengan kerapatan cairan pada temperatur yang sama yaitu kekentalan kinematik = (kekentalan mutlak)/kerapatan (Dirjen POM, 2014; 1561-1562).

Suatu jenis cairan yang mudah mengalir dapat dikatakan memiliki viskositas yang rendah, dan sebaliknya bahan – bahan yang sulit mengalir dikatakan memiliki viskositas yang tinggi. Pada hukum aliran viskositas, Newton menyatakan hubungan antara gaya – gaya mekanika dari suatu aliran viskos sebagai geseran dalam (viskositas) fluida adalah konstan sehubungan dengan gesekannya. Hubungan tersebut berlaku untuk fluida Newtonian, dimana perbandingan antara tegangan geser (τ) dengan kecepatan geser (g) nya konstan. Parameter inilah yang disebut dengan viskositas. Adapun jenis cairan dibedakan menjadi dua tipe berdasarkan sifat alirannya (*rheologi*), yaitu cairan newton dan non newton.

1. Cairan Newton

Cairan newtonian adalah cairan yg viskositasnya tidak berubah dengan berubahnya gaya irisan, ini adalah aliran kental (viscous) sejati. Cairan ini memiliki sifat aliran yang ideal Contohnya : Air, minyak, sirup, **gelatin**, dan lain-lain. Pada aliran newton hubungan antara *Shearing rate* (kecepatan tekanan) dan *Rate of shear*

(besarnya tekanan) adalah linear dengan suatu tetapan yang dikenal dengan koefisien viskositas.

2. Cairan Non-Newtonian

Pada cairan ini memiliki sifat aliran dimana hubungan antara *Shearing rate* (kecepatan tekanan) dan *Rate of shear* (besarnya tekanan) tidak memiliki hubungan linear, sehingga viskositasnya berubah-ubah tergantung tekanan yang diberikan.

(Sinila, 2016; 67)

Pada penetapan kekentalan metode yang umum digunakan adalah meliputi penetapan waktu yang dibutuhkan oleh sejumlah cairan tertentu mengalir melalui tabung kapiler. Banyak jenis viskometer tabung kapiler yang telah dirancang, tetapi viskometer Ostwald dan viskometer Ubbelohde adalah yang paling sering digunakan. Proses kalibrasi viskometer tipe kapiler dilakukan dengan cara menentukan konstanta viskometer, k , untuk setiap viskometer dengan menggunakan minyak yang telah diketahui kekentalannya. Pada penelitian ini, viskometer yang digunakan untuk mengukur kekentalan sampel adalah viskometer Ostwald. Cara pemakaian viskometer Ostwald adalah dengan mengisi tabung dengan sejumlah tertentu sampel (atur suhu pada $20,0^\circ \pm 0,1^\circ$) sebagaimana dinyatakan oleh pabrik. Atur miniskus cairan dalam tabung kapiler hingga garis graduasi teratas dengan bantuan tekana atau pengisapan buka kedua tabung pengisi dan tabung kapiler agar cairan dapat mengalir bebas kedalam wadah melawan tekanan atmosfer. Catat waktu, dalam detik yang diperlukan cairan untuk mengalir dari batas atas hingga batas

bawah tabung kapiler. Dihitung konstanta viskometer, k , dengan rumus :

$$k = \frac{v}{dt}$$

Dimana:

v = Kekentalan minyak yang diketahui dalam sentipoise

d = Bobot jenis minyak pada 20°/20

t = Waktu mengalir dalam detik, dari batas atas hingga batas bawah dalam tabung kapiler

F. Tinjauan Islam Mengenai Modifikasi Gelatin Ikan dengan Susu

Indonesia merupakan negara kepulauan dan merupakan negara dengan jumlah penduduk yang memeluk agama Islam terbesar didunia. Umat Islam merupakan umat yang diwajibkan untuk mengkonsumsi makanan-makanan yang halal lagi baik karena manfaatnya yang baik bagi kesehatan, bahkan bukan hanya umat Islam tapi seluruh manusia yang ada dibumi diperintahkan untuk mengkonsumsi makanan halal, sebagaimana firman Allah SWT dalam surat Al-Baqarah/2, ayat: 168,

يَأْتِيهَا النَّاسُ كُلُّوا مِمَّا فِي الْأَرْضِ حَلْالًا طَيِّبًا وَلَا تَتَّبِعُوا خُطُوتِ الشَّيْطَانِ إِنَّهُ

لَكُمْ عَدُوٌّ مُبِينٌ ﴿١٦٨﴾

Terjemahnya :

“Wahai sekalian manusia, makanlah yang halal lagi baik dari apa yang terdapat dibumi, dan janganlah kamu mengikuti langkah-langkah syaitan; karena sesungguhnya ialah musuh yang nyata bagimu”(Kemenag, Al-Qur’an Al-Karim dan Terjemahannya, 2013; 25).

Ajakan ayat di atas ditujukan bukan hanya kepada orang-orang beriman tapi untuk seluruh manusia. Hal ini menunjukkan bahwa bumi disiapkan Allah untuk seluruh manusia. Karena itu semua manusia perintahkan untuk makan yang halal yang ada di bumi. Namun tidak semua yang ada di bumi menjadi halal karena bukan semua yang diciptakannya untuk dimakan manusia walau semua untuk kepentingan manusia. Karena itu, Allah memerintahkan untuk makan makanan yang halal, yakni makanan yang tidak dilarang oleh agama (Quraish, 2003; 456). Pada ayat tersebut kata “Halal” lebih didahulukan dari pada “Baik” karena semua yang halal sudah tentu baik namun yang baik, namun semua hal yang baik belum tentu halal. Sebagai contoh gelatin yang bersumber dari bahan babi mungkin memiliki kualitas yang lebih baik dari bahan lain, namun kulit tersebut tidak akan memberikan jaminan bahwa gelatin babi adalah bahan baik untuk dikonsumsi karena hukumnya haram. Halal terdiri dari empat macam: wajib, sunnah, mubah, makruh. Tidak semua yang halal sesuai dengan kondisi masing-masing. Ada makanan yang halal tapi tidak bergizi, dan ketika itu ia menjadi kurang baik. Yang diperintahkan oleh ayat di atas adalah yang halal dan baik (Quraish, 2003; 456). Konteks halal dan baik dapat berubah sesuai dengan kondisi ataupun perlakuan manusia. Sebagai contoh : gelatin yang bersumber dari bahan halal seperti ikan dapat menjadi gelatin yang haram dalam pengolahannya melibatkan sesuatu yang tidak baik seperti terkontaminasi dengan hal-hal yang haram.

Makanan atau aktivitas yang berkaitan dengan jasmani seringkali digunakan setan untuk memperdaya manusia. Karena itu, lanjutan ayat ini mengingatkan, dan

janganlah kamu mengikuti langkah-langkah setan. Setan mempunyai jejak langkah. Ia menjerumuskan manusia langkah demi langkah, tahap demi tahap sampai akhirnya masuk ke neraka

Berdasarkan firman Allah SWT, dapat disimpulkan Bahwa jenis-jenis makanan yang halal ialah :

1. Semua makanan yang baik, tidak kotor dan tidak menjijikkan.
2. Semua makanan yang tidak diharamkan oleh Allah
3. Semua makanan yang tidak membawa kemudharatan, tidak membahayakan jasmani dan tidak merusak akal, aqidah dan moral.

(Quraish, 2003; 456)

Bagi masyarakat muslim terutama di Indonesia makan makanan yang baik dan halal adalah kewajiban, salah satu contohnya ialah penggunaan bahan gelatin yang bersumber dari tulang ikan dan sisik ikan. Sebab sampai saat ini bahan gelatin yang paling banyak digunakan ialah yang berbahan dasar dari babi, sedangkan jelas dijelaskan dalam Al-Qur'an tentang jenis jenis makanan atau bahan makanan yang haram dan termasuk diantaranya adalah yang bersumber dari babi.

Dalam QS, Al-Maidah/5, ayat 3 yang berbunyi :

حُرِّمَتْ عَلَيْكُمْ أَلْمَيْتَةُ وَالْدَّمُ وَلَحْمُ الْخِنزِيرِ وَمَا أُهِلَّ لِغَيْرِ اللَّهِ بِهِ وَالْمُنْخَنِقَةُ
وَالْمَوْقُوذَةُ وَالْمُتَرَدِّيَةُ وَالنَّطِيحَةُ وَمَا أَكَلَ السَّبُعُ إِلَّا مَا ذَكَّيْتُمْ وَمَا ذُبِحَ عَلَى النُّصُبِ
وَأَنْ تَسْتَقْسِمُوا بِالْأَزْلَمِ ۚ ذَٰلِكُمْ فِسْقٌ ۗ الْيَوْمَ يَبْسُ الدِّينَ كَفَرُوا مِنْ دِينِكُمْ فَلَا

تَخْشَوْهُمْ وَأَخْشَوْنَ^ج الْيَوْمَ أَكْمَلْتُ لَكُمْ دِينَكُمْ وَأَتَمَمْتُ عَلَيْكُمْ نِعْمَتِي وَرَضِيتُ لَكُمُ
 الْإِسْلَامَ دِينًا^ج فَمَنْ أَضْطُرَّ فِي مَخْمَصَةٍ غَيْرِ مُتَجَانِفٍ لِإِثْمٍ^ل فَإِنَّ اللَّهَ غَفُورٌ رَحِيمٌ ﴿١٠٧﴾

Terjemahnya :

“Diharamkan bagimu (memakan) bangkai, darah, daging babi, (daging hewan) yang disembelih atas nama selain Allah, yang tercekik, yang terpukul, yang jatuh, yang ditanduk, dan diterkam binatang buas, kecuali yang sempat kamu menyembeliknya, dan (diharamkan bagimu) yang disembelih untuk berhala. Dan (diharamkan juga) mengundi nasib dengan anak panah, (mengundi nasib dengan anak panah itu) adalah kefasikan. Pada hari ini orang-orang kafir telah putus asa untuk (mengalahkan) agamamu, sebab itu janganlah kamu takut kepada mereka dan takutlah kepada-Ku. Pada hari ini telah Kusempurnakan untuk kamu agamamu, dan telah Ku-cukupkan kepadamu nikmat-Ku, dan telah Ku-ridhai Islam itu jadi agama bagimu. Maka barang siapa terpaksa karena kelaparan tanpa sengaja berbuat dosa, sesungguhnya Allah Maha Pengampun lagi Maha Penyayang” (Kemenag, Al-Qur’an Al-Karim dan Terjemahannya, 2013; 107).

Pengharaman babi atau apa yang disebut diatas, yakni bahwa makanan tersebut berdampak buruk dalam jiwa dan perilaku manusia. Imam Syafi’i menegaskan bahwa ayat ini turun dalam konteks menjawab pertanyaan, yakni diskusi antara Rasulullah Saw dan kaum musyrikin tentang binatang ternak yang mereka percaya diharamkan Allah sehingga ayat ini hanya menguraikan hal-hal yang dipertanyakan dan didiskusikan itu, tidak menyangkut binatang atau jenis makanan yang lain (Quraish, 2001; 13)

Makna dari QS. Al-Maidah ayat 3 di atas bahwa babi secara tegas disertakan kata daging. Thahir Ibn Asyur penganut mazhab Malik, berpendapat bahwa pergandengan itu untuk mengisyaratkan bahwa yang haram adalah memakan babi karena, bila disebut kata daging dalam konteks hukum, yang terlintas dalam benak adalah memakannya. Karena itu, tulisnya lebih jauh, penyebutan kata daging disini

adalah sebagai bahwa selain memakannya. Hukumnya sama dengan binatang lain (Quraish, 2001; 13).

Dari penjelasan ayat Al-Maidah dapat disimpulkan bahwa dalam Islam ada beberapa kriteria untuk bahan makanan yang tidak boleh dikonsumsi dalam artian menjadi bahan makanan yang haram dan jelas diterangkan bahwasanya diharamkan untuk menggunakan bahan makanan dari babi, begitupun dengan bahan-bahan yang mengandung babi ataupun terdapat kemungkinan kontaminasi babi. Termasuk didalamnya ialah gelatin yang di buat dari babi. Oleh karenanya gelatin dari tulang menjadi sumber gelatin yang halal.

Gelatin dari tulang ikan sangat penting adanya untuk negara Indonesia yang mayoritas warganya adalah muslim. Gelatin yang terbuat dari tulang ikan sangat terjamin kehalalannya. Hal ini berkaitan dengan hukum syariat Islam yang mewajib pengikutnya untuk mengkonsumsi sesuatu yang jelas kehalalnya. mengkonsumsi sesuatu yang halal merupakan wujud keimanan dan ketaqwaan kepada Allah SWT.

Allah *Ta'ala* berfirman, QS:Al-Maidah/5, ayat 96:

أَحِلَّ لَكُمْ صَيْدُ الْبَحْرِ تَوْطَعًا مَّهُ ﴿٩٦﴾

Terjemahnya:

“Dihalalkan bagi kamu binatang buruan laut dan makanan (yang berasal) dari laut.”(Kemenag, Al-Qur’an Al-Karim dan Terjemahannya, 2013; 124).

Para ulama memahami kata-kata binatang buruan laut dalam arti apa yang diperoleh dengan upaya dan yang dimaksud dengan makanan (yang berasal) dari laut adalah apa yang mengapung atau yang terdampar. Karena yang mengapung dan

terdamar tidak lagi diperoleh dengan memburunya. Ada juga yang memahami kata makanannya dalam arti yang diasinkan dan dikeringkan. Tidak ada larangan untuk berburu binatang laut dan sungai, karena binatang laut sangat melimpah (Qurais, 2001; 23).

Dari penjelasan ayat di atas semakin menjelaskan bahwa gelatin ataupun bahan yang dibuat dari sumber tulang ikan bandeng ialah halal untuk di manfaatkan karena sumber bahannya yaitu tulang ikan bandeng adalah halal.

Dari Ibnu Umar RA, Rasulullah Saw bersabda,

أُحِلَّتْ لَنَا مَيْتَتَانِ وَدَمَانِ فَأَمَّا الْمَيْتَتَانِ فَالْحَوْثُ وَالْجُرَادُ وَأَمَّا الدَّمَانِ فَالْكَبِدُ وَالطِّحَالُ

Artinya :

“Kami dihalalkan dua bangkai dan darah. Adapun dua bangkai tersebut adalah ikan dan belalang. Sedangkan dua darah tersebut adalah hati dan limpa.” (HR. Ibnu Majah no. 3314. Syaikh Al Albani mengatakan bahwa hadits ini *shahih*).

Mazhab Abu Hanifah berpendapat bahwa yang halal dari binatang laut atau sungai hanya ikan saja, dan bahwa tidak dibenarkan memakan ikan yang mengasung antara lain atas dasar bahwa ia adalah bangkai. Ulama lain mengecualikan dari larangan memakan bangkai, bangkai ikan dan bangkai belalang, berdasarkan pada sabda Nabi saw di atas.

Sumber makanan dari bahan laut tidak diragukan kehalalannya, berbeda dengan sumber yang lain karena kehalalannya masi bisa dipertanyakan, apakah sumbernya halal, diperoleh dengan cara yang halal, di kelola dengan cara yang halal.

Hal-hal yang seperti ini sudah terhindar dengan penggunaan bahan baku atau sampel dari tulang ikan bandeng. Oleh karena itu kehalalan dan toyyiban dari hasil gelatin yang dihasilkan sudah tidak diragukan lagi.

Susu adalah minuman yang berasal dari kelenjar air susu mamalia betina, susu juga dianjurkan dikonsumsi dalam Islam. Hal tersebut sesuai dengan firman Allah SWT dalam Q.S. An Nahl/16 ayat 66 :

وَإِنَّ لَكُمْ فِي الْأَنْعَامِ لَعِبْرَةً ۚ نُسْقِيكُمْ مِمَّا فِي بُطُونِهِمْ مِنْ بَيْنِ فَرْثٍ وَدَمٍ لَبَنًا خَالِصًا سَائِغًا لِلشَّارِبِينَ ﴿٦٦﴾

Terjemahannya :

“Dan sesungguhnya pada binatang ternak itu benar-benar terdapat pelajaran bagi kamu. Kami memberimu minum dari apa yang berada dalam perutnya (berupa) susu yang bersih antara tahi dan darah, yang mudah ditelan bagi orang-orang yang meminumnya” (Departemen Agama, 2013; 274).

Ayat ini mengingatkan bahwa sesungguhnya binatang ternak yakni unta, sapi, kambing, dan domba benar-benar memberikan pelajaran yang sangat berharga yakni mengantarkan manusia untuk mengingat kebesaran Allah SWT. Dalam ayat tersebut dijelaskan pula bahwa didalam perut binatang tersebut, yakni perut betina-betina binatang itu terdapat susu murni yang tidak bercampur dengan darah dan mudah ditelan bagi yang meminumnya (Quraish, 2002; 639).

Dalam firman-Nya diatas yang berbunyi “*min bayni fartsin wa damin/* antara sisa-sisa makanan dan darah” dipahami oleh para ulama bahwa arti susu berada antara keduanya karena binatang menyusui apabila telah mencerna makanannya, apa yang menjadi susu berada pada pertengahan antara sisa-sisa makanan dan darah itu.

Yang menjadi darah di bagian atas dan yang menjadi sisa-sisa makanan dibagian bawah. Allah dengan kuasa-Nya memisahkan ketiga hal itu. Darah dipompa dan mengalir melalui pembuluh darah keseluruh tubuh berseberangan dengan organ tubuh yang mengeluarkan urin dan mengeluarkan sisa-sisa makanan Tabhir Ibn Asyur menyatakan bahwa yang dimaksud dengan kata “*bayna/antara*” disini bukan tempat, tapi maksudnya adalah bahwa susu bukanlah darah karena tidak terus menerus mengalir pada salurannya sebagaimana darah pada pembuluh darah. Susu mirip dengan sisa makanan tetapi juga bukan sisa makanan karena susu adalah sesuatu yang suci, bergizi dan bermanfaat, tetapi tidak seperti halnya kotoran dan urine (Quraish, 2002; 640).

Dalam kitab Tafsir menjelaskan proses terjadinya susu yaitu: “Pada buah dada binatang menyusui terdapat kelenjar yang bertugas memproduksi air susu. Melalui urat-urat nadi arteri, kelenjar-kelenjar itu mendapatkan suplai berupa zat yang terbentuk dari darah dan *chyle* (zat-zat dari sari makanan yang telah dicerna) yang keduanya tidak dapat dikonsumsi secara langsung. Selanjutnya kelenjar tersebut menyaring dari kedua zat itu unsur-unsur penting dalam pembuatan air susu dan mengeluarkan enzim-enzim yang mengubahnya menjadi susu yang berwarna dan aromanya sama sekali berbeda dengan zat aslinya. Ayat ini ditutup dengan kalimat “bagi orang-orang yang mendengar”, yakni yang mendengar al-Qur’an dan keterangan-keterangan Rasul Saw (Quraish, 2002; 641).

Dari penjelasan tafsir diatas maka jelaslah bahwa Allah SWT telah menciptakan pada binatang ternak terdapat berbagai manfaat, salah satunya di mana

mereka dapat meminum dari susu-susunya. Susu adalah suatu minuman halal dan bergizi yang juga dapat dijadikan sebagai bahan untuk memodifikasi gelatin agar gelatin yang dihasilkan lebih berkualitas dan dijamin kehalalannya.

Penelitian ini dapat berisi informasi mengenai kehalalan dan kualitas gelatin. Informasi yang nantinya akan diberikan adalah apakah tulang ikan bandeng dapat dijadikan salah satu sumber gelatin halal dan juga susu skim dan *Whey Protein Isolate* dapat meningkatkan kualitas gelatin dari parameter viskositasnya. Dari informasi tersebut sekaligus dapat mengkonfirmasi kebenaran penelitian-penelitian yang telah dilakukan sebelumnya mengenai modifikasi gelatin dengan menggunakan protein

BAB III

METODOLOGI PENELITIAN

A. Jenis dan Lokasi Penelitian

1. Jenis Penelitian

Jenis penelitian ini ialah kuantitatif eksperimental yang dilakukan dengan menguji pengaruh manipulasi terhadap objek penelitian serta adanya kontrol (Siswanto, et al; 10-15).

2. Lokasi Penelitian

Penelitian dilakukan di Laboratorium Biologi Farmasi Fakultas Kedokteran dan Ilmu Kesehatan Universitas Islam Negeri Alauddin Makassar, Laboratorium Kimia Farmasi Fakultas Kedokteran dan Ilmu Kesehatan Universitas Islam Negeri Alauddin Makassar, Laboratorium Farmasetik Fakultas Kedokteran dan Ilmu Kesehatan Universitas Islam Negeri Alauddin Makassar.

B. Pendekatan Penelitian

Penelitian ini merupakan penelitian eksperimental di laboratorium, yaitu penelitian yang dilakukan dengan meneliti adanya hubungan sebab-akibat diantara variabel-variabel dengan cara menghadapkan kelompok eksperimen pada beberapa macam kondisi perlakuan dan membandingkan akibat (hasil)nya dengan satu atau lebih kelompok kontrol yang tidak dikenai perlakuan (Siswanto, et al; 10-15).

C. Sampel Penelitian

Sampel penelitian ini adalah tulang ikan Bandeng (*Chanos chanos.*) yang di ambil dari Pabrik KIMA PT. UCS, Jl. Kima 7, Kawasan Industri Makassar, Kelurahan Daya, Kecamatan Biringkanaya, Makassar, Sulawesi Selatan.

D. Alat dan Bahan

1. Alat yang digunakan

Alat yang digunakan adalah Autoklaf (Hiramaya HVE-50[®]), beaker glass (Pirex[®]), erlenmeyer (Pirex[®]), gelas ukur (Pirex[®]), micropipet (Nesco[®]), neraca analitik (Mettler Toledo[®]), oven (Mammert[®]), pH meter (ATC[®]), termometer, viscometer (Ostwald[®]) dan waterbath (Mammert[®]).

2. Bahan yang digunakan

Bahan baku yang digunakan adalah asam asetat, air suling, natrium hidroksida, dan tulang ikan bandeng, susu skim Tropicana Slim[®] bubuk dan *Whey Protein Isolate 90*[®].

E. Prosedur Kerja

1. Pengolahan sampel

Tulang ikan bandeng dan diolah menjadi gelatin melalui beberapa tahap, yaitu:

a. Degreasing

Sampel tulang ikan bandeng yang telah diperoleh dicuci dan dipanaskan dengan air mendidih selama 1 jam, selanjutnya tulang ikan bandeng ditiriskan dan dihaluskan dengan cara diblender untuk memperluas permukaan (Huda, 2013; 70-75).

b. Demineralisasi

Sampel tulang ikan bandeng terlebih dahulu direndam larutan asam asetat 1 N selama 8 jam hingga terbentuk *ossein*, kemudian dicuci dengan menggunakan aquaest hingga pH nya netral (Huda, 2013; 70-75).

c. Ekstraksi dengan menggunakan Autoklaf

Ossein yang ber-pH netral dimasukkan ke dalam *beaker glass* dan ditambahkan air suling, perbandingan ossein dengan air suling adalah 1 : 4 (b/v). Dinyalakan autoklaf dengan menekan tombol ON, sampel dimasukkan kedalam 2 wadah dengan penambahan masing-masing 500 ml aquadest. Setelah itu, disimpan dan disusun rapi dalam tempat penampungan lalu dimasukkan kedalam alat autoklaf. Autoklaf kemudian ditutup rapat dan diatur suhu dan waktu pemanasan pada alat. Suhu yang digunakan adalah 121°C selama 1 jam. Setelah selesai, dikeluarkan dari tempat penampungan.

d. Pengeringan

Sampel yang telah diekstraksi dengan autoklaf kemudian disaring dengan menggunakan kain flanel berlapis 4 dengan bentuan corong dan erlenmeyer. Cairan pekat gelatin yang diperoleh dari ekstraksi kemudian didikeringkan dengan

menggunakan pemanasan dalam oven pada suhu 60°C selama 48 jam, setelah kering gelatin yang terbentuk kemudian di ambil ditimbang.

2. Proses Pencampuran Gelatin dengan Susu Skim Bubuk dan *Whey Protein Isolate* (WPI)

Larutan dengan empat konsentrasi (0.5, 1.0, 2.0 dan 4.0 % b/v) dari gelatin tulang ikan bandeng yang telah dibuat disiapkan dengan membiarkan gelatin membengkak dalam aquadest semalaman (sekitar 15 jam) diikuti dengan pemanasan pada suhu 45°C selama 30 menit untuk melarutkannya. Kemudian NaOH 0,1 N hingga 6.6. Konsentrasi protein susu yang digunakan adalah 1.5 % (b/b) yang diperoleh dengan menambahkan sejumlah susu skim bubuk dengan tepat. Bubuk susu dan gelatin dilarutkan bersama aquadest semalaman diikuti dengan pemanasan pada suhu 45°C selama 30 menit, pH kemudian disesuaikan menjadi 8,0 karena gel yang mengandung susu skim bubuk akan mudah membentuk agregat pada pH <5.3 (Pang., et al, 2014; 485).

3. Pengujian Viskositas gelatin

Sampel ditimbang sebanyak 0,67 g kemudian dilarutkan dalam aquadest hingga volume 50 ml pada suhu 60°C. Larutan gelatin kemudian diukur viskositasnya dengan menggunakan viskometerostwald(Tazwir *et al*, 2007: 38).

Dihitung nilai viskositasnya dengan menggunakan rumus berikut:

$$\frac{\eta_{\text{air}}}{\eta_{\text{sampel}}} = \frac{\rho_{\text{air}} \times t_{\text{air}}}{\rho_{\text{sampel}} \times t_{\text{sampel}}}$$

4. Analisis statistik

Analisi statistik dilakukan dengan menggunakan analisis Rancangan Acak Kelompok (RAK), uji signifikansi ($p < 0,05$).



BAB IV

HASIL DAN PEMBAHASAN

A. Hasil Penelitian

1. Hasil Perolehan Gelatin Tulang Ikan Bandeng

Tabel 10. Hasil Perolehan Gelatin Tulang Ikan Bandeng

Sampel Basah Tulang Ikan Bandeng (g)	Gelatin yang diperoleh (g)	Rendamen (%)
1000	85,01	8,501

2. Hasil Pengukuran Viskositas Gelatin Sebelum Modifikasi

Tabel 11. Hasil Pengukuran Viskositas Gelatin sebelum Modifikasi

Bobot Jenis (g/mL)	Waktu Alir (s)	VISKOSITAS (cP)	Rata-rata (cP)
0,9424	1,64	1,7793	1,6888
	1,51	1,6392	
	1,52	1,6491	

3. Hasil Perolehan Gelatin Modifikasi

Tabel 12. Hasil Perolehan Gelatin Setelah Modifikasi

Kelompok	Gelatin		Susu Skim		WPI		Hasil (g)
	%	G	%	g	%	g	
A	0,5	0,5	1,5	12,5			10,0080
B	1,0	1,0	1,5	12,5			10,6163
C	2,0	2,0	1,5	12,5			11,3526
D	4,0	4,0	1,5	12,5			11,8200
E	0,5	0,5			1,5	1,6	1,0080
F	1,0	1,0			1,5	1,6	1,2061
G	2,0	2,0			1,5	1,6	2,2651
H	4,0	4,0			1,5	1,6	4,0034

Keterangan :

- Kelompok A, modifikasi gelatin tulang ikan bandeng 0,5% dengan penambahan susu skim 1,5% .
- Kelompok B, modifikasi gelatin tulang ikan bandeng 1,0% dengan penambahan susu skim 1,5% .
- Kelompok C, modifikasi gelatin tulang ikan bandeng 2,0% dengan penambahan susu skim 1,5% .
- Kelompok D, modifikasi gelatin tulang ikan bandeng 0,5% dengan penambahan susu skim 1,5% .
- Kelompok E, modifikasi gelatin tulang ikan bandeng 0,5% dengan penambahan *Whey Protein Isolat* 1,5% .
- Kelompok F, modifikasi gelatin tulang ikan bandeng 1,0% dengan penambahan *Whey Protein Isolat* 1,5% .
- Kelompok G, modifikasi gelatin tulang ikan bandeng 2,0% dengan penambahan *Whey Protein Isolat* 1,5% .
- Kelompok H, modifikasi gelatin tulang ikan bandeng 4,0% dengan penambahan *Whey Protein Isolat* 1,5% .

4. Hasil Pengujian Organoleptik Gelatin Tulang Ikan Bandeng Modifikasi

Tabel 13. Hasil Pengujian Organoleptis Gelatin Hasil Modifikasi

Kelompok	Pengujian Organoleptik			
	Bentuk	Bau	Tekstur	Warna
A	Kepingan	Khas Susu	Kasar	Putih kekuningan
B	Kepingan	Khas Susu	Kasar	Putih kekuningan
C	Kepingan	Khas Gelatin Tulang Ikan	Kasar	Kuning kecoklatan
D	Kepingan	Khas Gelatin Tulang Ikan	Kasar	Kuning kecoklatan
E	Serbuk	Khas Gelatin Tulang Ikan	Halus	Kuning kecoklatan
F	Serbuk	Khas Gelatin Tulang Ikan	Halus	Kuning kecoklatan
G	Serbuk	Khas Gelatin Tulang Ikan	Halus	Kecoklatan
H	serbuk	Khas Gelatin Tulang Ikan	Halus	Kecoklatan

5. Pengukuran Viskositas Gelatin Tulang Ikan Bandeng Modifikasi

Tabel 14. Hasil Pengukuran Viskositas Gelatin Tulang Ikan Bandeng Setelah Modifikasi

Perlakuan	Bobot Jenis (g/mL)	Waktu Alir (s)	VISKOSITAS (cP)	Rata-rata (cP)
A	0,9962	1,71	2,1327	2,1659
		1,72	2,1452	
		1,78	2,2009	
B	0,9890	1,85	2,2907	2,2865
		1,84	2,2783	
		1,85	2,2907	
C	0,9997	2,04	2,5533	2,5825
		2,11	2,6409	
		2,04	2,5533	
D	0,9520	2,30	2,7413	2,7346
		2,30	2,7214	
		2,25	2,7413	
E	1,0008	1,72	2,1551	2,2094
		1,78	2,2303	
		1,79	2,2428	
F	1,0381	1,90	2,4694	2,4954
		1,95	2,5344	
		1,91	2,4824	
G	0,9959	1,84	2,2942	2,3191
		1,90	2,3690	
		1,84	2,2942	
H	1,0302	2,49	3,2116	3,3019
		2,63	3,3922	
		2,56	3,3019	

B. Pembahasan

Penelitian mengenai pengembangan gelatin sebagai biopolimer telah banyak dilakukan dengan tujuan untuk meningkatkan kualitas gelatin sebagai bahan tambahan dalam produk farmasi. Gelatin komersil bersumber dari babi dan sapi memiliki kualitas yang lebih baik dibandingkan dengan sumber gelatin lainnya seperti gelatin yang bersumber dari tulang ikan. Namun, meskipun jumlah dan kualitas gelatin dari babi dan sapi lebih besar dibandingkan gelatin yang lain berbagai kekhawatiran muncul dikarenakan kehalalan produk dan sumber bahan baku. Untuk mengatasi hal tersebut modifikasi gelatin dengan menggunakan sumber protein seperti susu skim dan *Whey Protein Isolate* dengan tujuan untuk meningkatkan kualitas gelatin tulang ikan bandeng terutama dari parameter viskositasnya.

Susu tinggi protein mengandung dua komponen utama yaitu protein kasein dan protein *whey*. Susu skim merupakan susu dengan kandungan lemak rendah dan kaya akan protein, didalam susu skim terdapat kandungan kasein yang merupakan golongan protein yang komposisinya mencapai 80% dari komposisi keseluruhan protein susu dan 20% adalah protein *whey*. Sedangkan susu *Whey Protein Isolate* (WPI) adalah susu dengan kandungan protein tinggi dimana kandungan proteinnya mencapai 90% dalam 100 gram, sehingga dapat dikatakan bahwa hampir seluruh komposisi dari WPI adalah protein, kandungan protein dalam WPI seperti α -laktoglobulin (20%), β -laktoglobulin (50%), serum albumin (BSA 10%), *imunoglobulin* (10%) dan *peptones proteonase* (10%). Kandungan protein yang terdapat dalam susu skim maupun WPI diharapkan dapat bereaksi dan membentuk

ikatan dengan struktur gelatin sehingga meningkatkan viskositasnya,

Untuk modifikasi gelatin tulang ikan bandeng dimulai dengan proses preparasi tulang ikan bandeng dengan menggunakan metode perendaman dengan larutan asam asetat 1 N selama 8 jam hingga terbentuk *ossein* kemudian diekstraksi dengan menggunakan autoklaf yang memiliki prinsip pemanasan bertekanan dengan pemanasan pada suhu 121°C selama 1 jam, metode ini dipilih berdasarkan penelitian sebelumnya yang telah melakukan ekstraksi tulang ikan bandeng dengan beberapa metode instrumen dan diperoleh persen rendamen tertinggi dengan menggunakan metode autoklaf. Hasil ekstraksi menunjukkan dari 1 kilogram tulang ikan bandeng (sampel basah) yang dipreparasi maka diperoleh gelatin tulang dengan persen rendamen 8,501% (Tabel.8). Gelatin yang diperoleh kemudian dimodifikasi menjadi 8 kelompok yaitu kelompok A sampai dengan H, dimana perlakuan A-D adalah gelatin yang dibuat dengan konsentrasi (0,5%, 1,0%, 2,0% dan 4,0%) b/v yang masing-masing dimodifikasi dengan penambahan susu skim dengan kandungan protein 1,5%. Sedangkan untuk perlakuan E-H dengan adalah gelatin yang dibuat dengan konsentrasi (0,5%, 1,0%, 2,0% dan 4,0%) b/v yang masing-masing dimodifikasi dengan penambahan *Whey Protein Isolate* (WPI) dengan kandungan protein 1,5%, yang secara lengkap dapat dilihat pada (Tabel. 10). Pemilihan dasar konsentrasi gelatin dan protein diperoleh dari hasil rangkuman beberapa jurnal penelitian. Pada proses modifikasi digunakan metode pemanasan pada suhu 45°C selama 30 menit yang bertujuan untuk membantu dalam mempercepat pematangan

ikatan hidrogen pada proses modifikasi antara gelatin dengan protein pada susu skim dan WPI, suhu 45°C dipilih karena berdasarkan penelitian yang telah dilakukan mengenai efek pemanasan terhadap kadar protein menunjukkan bahwa penurunan kadar protein dapat terjadi seiring dengan peningkatan suhu dimana penurunan kadarnya dapat terjadi pada suhu diatas 45°C-55°C karena pada suhu yang tinggi protein akan mengalami denaturasi atau pemutusan ikatan polipeptida yang akan mengurangi kadar protein.

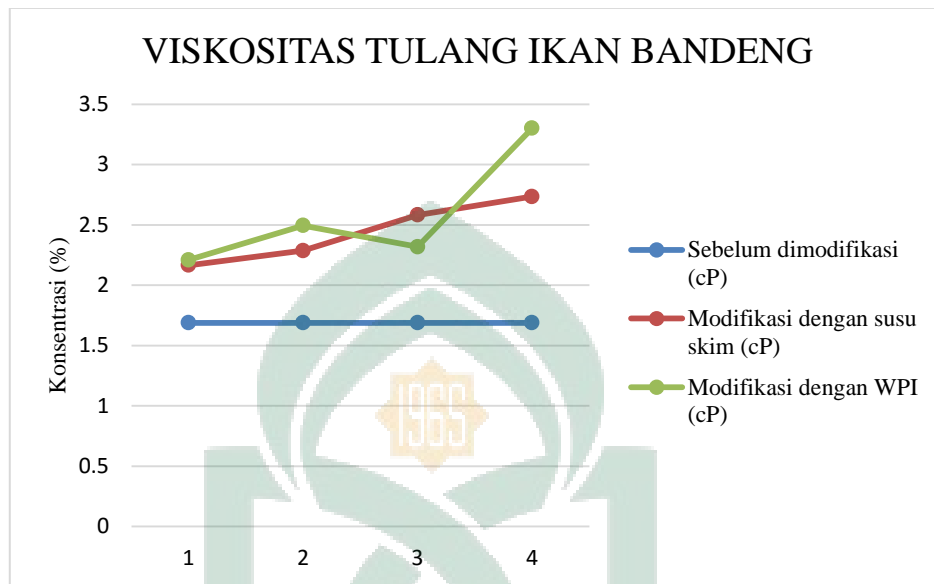
Untuk hasil pengujian viskositas geatin yang dimodifikasi dengan penambahan susu skim diperoleh hasil yaitu peningkatan nilai viskositas dari konsentrasi terendah 0,5% sampai dengan konsentrasi tertinggi 4,0%. Sedangkan untuk hasil pengujian viskositas gelatin dengan WPI hasil yang diperoleh sedikit berbeda dimana pada konsentrasi 2,0% diperoleh viskositas yang lebih rendah dari konsentrasi 1,0%, namun hasil yang lebih baik diperoleh pada modifikasi gelatin dengan konsentrasi 4,0%. Hasil tersebut dapat dilihat dari perolehan nilai rata-rata dari masing-masing konsentrasi yang telah diukur dengan pengulangan sebanyak tiga kali (*triplo*) yang dapat dilihat pada (Tabel.12) dan juga pada histogram dibawah ini



Gambar 7 Histogram Viskositas Kelompok Gelatin Tulang Ikan Bandeng Modifikasi

Pada gambaran grafik diatas tidak terlihat perubahan nilai viskositas yang drastis untuk setiap kelompok, hal tersebut dibuktikan dengan hasil analisis statistik dengan metode Rancangan Acak Kelompok (RAK) pada (Lampiran.5) yang menunjukkan nilai signifikan yang diperoleh untuk kelompok viskositas sebesar (0,500) hal ini jauh dari standar ($P < 0,05$). Hasil yang diperoleh seharusnya adalah peningkatan nilai viskositas untuk tiap peningkatan konsentrasi, hal tersebut dikarenakan salah satu faktor yang mempengaruhi viskositas adalah konsentrasi larutan, jadi semakin tinggi konsentrasi zat gelatin pada larutan maka viskositas yang dihasilkan juga semakin tinggi, karena konsentrasi larutan menyatakan banyaknya partikel zat yang terlarut pada satuan volume sehingga semakin banyak partikel terlarut maka gesekan antar partikel semakin tinggi sehingga semakin tinggi pula viskositasnya. Sedangkan hal yang berbeda diperoleh dari hasil analisis viskositas

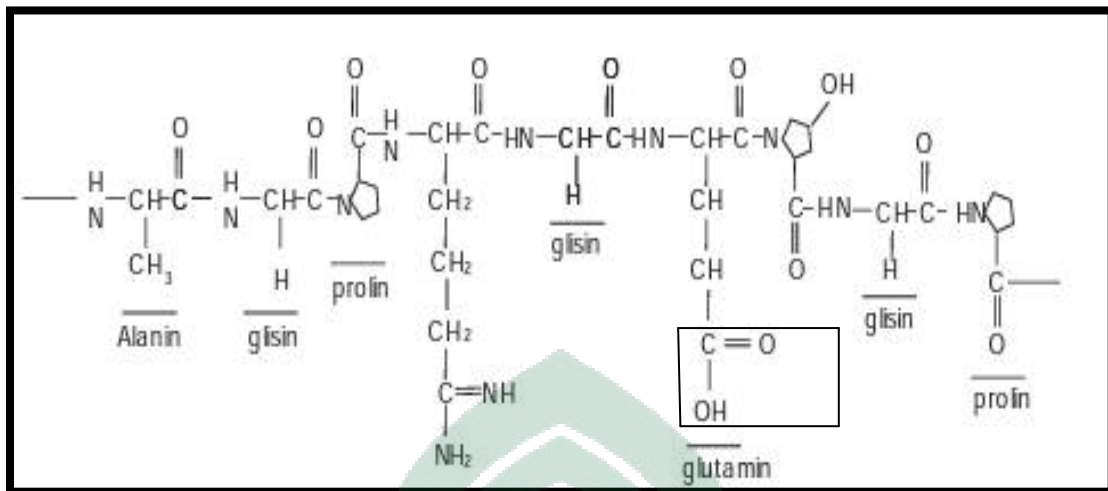
dengan perlakuan sebelum dan setelah modifikasi berdasarkan perolehan nilai rata-rata yang dapat dilihat pada grafik di bawah ini



Gambar 8. Grafik Viskositas Gelatin Tulang Ikan Bandeng Modifikasi

Pada grafik tersebut dapat dilihat terjadi perbedaan nilai viskositas untuk perlakuan sebelum dan setelah modifikasi, baik untuk penambahan protein susu skim maupun WPI, hal tersebut juga dibuktikan dengan hasil analisis statistik dengan metode Rancangan Acak Kelompok (RAK) pada (Lampiran.5) yang menunjukkan nilai signifikan yang peroleh untuk kelompok viskositas sebesar (0,00) yang sesuai dengan persyaratan ($P < 0,05$), artinya bahwa terjadi perubahan yang sangat signifikan terhadap viskositas gelatin sebelum dan setelah modifikasi.

Gelatin terdiri dari beberapa asam amino yang saling terikat, struktur gelatin dengan asam amino tersebut dapat dilihat pada (Gambar.6).

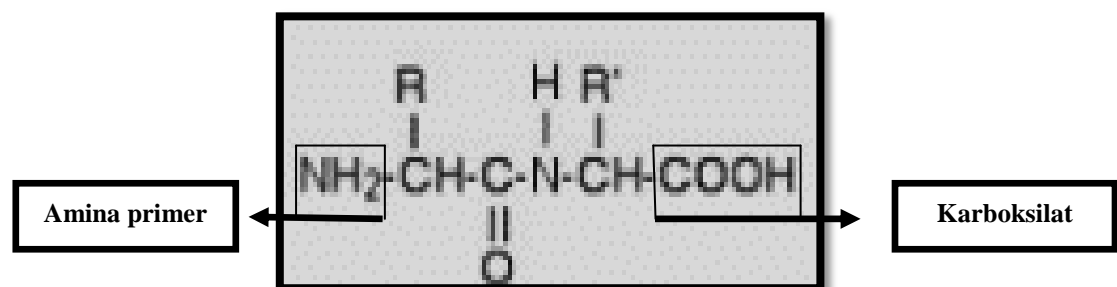


Gambar 9. Struktur gelatin (cabang-cabang asam amino yang berikatan dengan asam amino kasein dan WPI)

Pada struktur gelatin terdapat asam amino yang membentuk ikatan polipeptida. Masing-masing cabang dari asam amino memiliki gugus amin (NH_2) yang bersifat basa dan asam karboksilat (COOH) yang bersifat asam. Kedua gugus ini diharapkan dapat berinteraksi dengan gugus asam amino pada kandungan protein susu skim dan WPI.

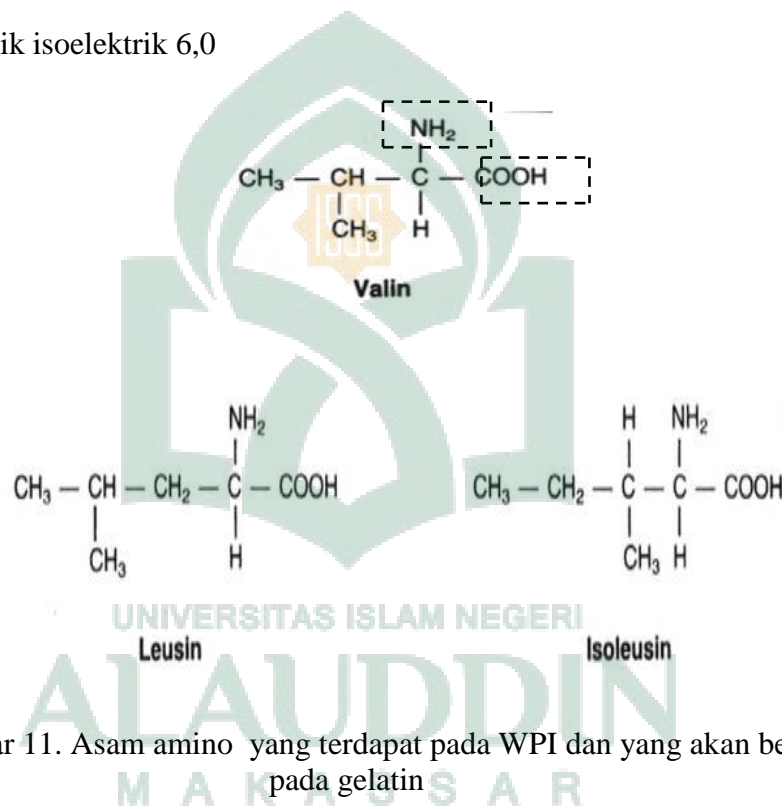
Susu skim memiliki kandungan *kasein*. Struktur kasein sebagian kecil memiliki ikatan sekunder dan sisanya merupakan struktur tersier. Kasein merupakan senyawa yang bersifat amfoterik hal tersebut menyebabkan kasein dapat bersifat positif maupun negatif. Pada struktur kasein terdapat gugus amina primer (-NH_2) dan juga gugus karboksilat (-COOH) yang diharapkan dapat berinteraksi dengan gugus asam amino yang juga terdapat pada gelatin. Struktur kasein dapat dilihat pada (Gambar. 7). Gugus karboksil memberikan sifat asam dan gugus amina memberikan sifat basa, hal inilah yang menjadikan sifat kasein dan gelatin menjadi amfoterik

karena asam amino yang terdapat pada kedua molekul tersebut memiliki sifat zwitter ion. Pada saat titik isoelektrik tercapai maka muatannya akan sama. Bila pH diatas titik isoelektriknya maka kasein akan bermuatan negatif sedangkan bila pH berada dibawah titik isoelektriknya maka kasein akan bermuatan positif. Pada modifikasi antara gelatin dengan susu skim, gel yang lebih kuat diharapkan akan terbentuk saat semakin banyak gelatin yang berinteraksi dengan kasein. Berdasarkan penelitian sebelumnya yang telah menguji struktur gelatin Tipe B dengan penambahan susu skim sifat gelatin akan lebih konstan pada pH 4,6 sampai 8,0. Namun kestabilan tersebut akan berubah pada pH <5,3 saat ditambahkan susu skim, hal tersebut yang mendasari pemilihan pH 6,6 pada pengaturan pH gelatin dan pH 8,0 pada proses penetralan, karena *k-kasein* memiliki “*patch positif*” pada permukaan molekulnya, yang dapat berinteraksi dengan gelatin bermuatan negatif pada pH 6,6 dan 8, karena jika pH <5,3 maka gelatin yang terbentuk akan bersifat asam sehingga jika asam berinteraksi dengan *k-kasein* maka akan terbentuk agergat yang menjadikan gelatin dan susu skim terpisah sehingga tidak terbentuk gelatin yang stabil dan kompak, keadaan tersebut terjadi karena kasein mengalami dehidrasi (Pang., et al, 2014; 486).



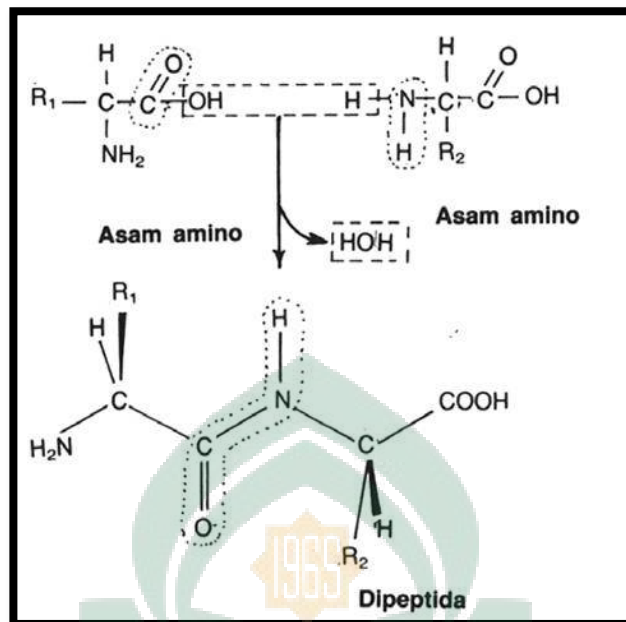
Gambar 10. Struktur kasein (cabang asam amino yang akan berikatan dengan gelatin)

Struktur dari *Whey Protein Isolate* belum dapat digambarkan secara umum namun diketahui bahwa WPI memiliki kandungan asam amino yang tinggi, beberapa kandungan asam amino yang terdapat pada WPI adalah kandungan BCAA (Branched Chain Amino Acids), leusin, isoleusin dan valin (Gambar.8), yang merupakan jenis asam amino yang mempunyai rantai cabang alifatik (gugus alkil) dan memiliki titik isoelektrik 6,0



Gambar 11. Asam amino yang terdapat pada WPI dan yang akan berikatan pada gelatin

Struktur valin, leusin maupun isoleusin pada WPI sama seperti asam amino lainnya yaitu memiliki gugus karboksilat (COOH) dan amin (NH₂) yang juga diharapkan dapat bereaksi asam amino pada gelatin dan meningkatkan viskositas.



Gambar 12. Pembentukan ikatan peptida antara asam amino

Peningkatan viskositas setelah modifikasi dengan susu skim maupun WPI kemungkinan terjadi karena adanya ikatan peptida yaitu ikatan (C-N) dari reaksi kondensasi antara gugus karboksil dan gugus amino. Dimana pada struktur kasein dan gelatin terdapat gugus amina primer (-NH₂) dan juga gugus karboksilat (-COOH), pada saat modifikasi berlansung maka akan terbentuk ikatan dipeptida antara gugus karboksilat (CO) pada kasein dengan gugus amin (NH) pada gelatin ataupun sebaliknya dengan membentuk ikatan hidrogen seperti pengikatan asam amino protein pada umumnya (Gambar.6). Gugus karboksil memberikan sifat asam dan gugus amina memberikan sifat basa, hal inilah yang menjadikan sifat kasein dan gelatin menjadi amfoterik karena asam amino yang terdapat pada kedua molekul tersebut memiliki sifat zwitter ion.

Jika hasil pengujian viskositas gelatin tulang ikan bandeng modifikasi dibandingkan dengan hasil gelatin ikan bandeng sebelum modifikasi dengan nilai viskositas gelatin 1,6888 cP, maka hasil pengujian viskositas setelah dimodifikasi dengan penambahan susu skim mengalami peningkatan yakni hasil yang diperoleh nilai rata-rata secara berturut-turut dari konsentrasi 0,5%, 1,0%, 2,0% dan 4,0 % adalah 2,1659 cP; 2,2865 cP; 2,5825 cP; dan 2,7346 cP untuk modifikasi dengan susu skim dan 2,2094 cP; 2,4954 cP; 2,3191 cP; dan 3,3019 cP untuk modifikasi gelatin dengan WPI. Berdasarkan (GMIA, 2012: 12), persyaratan nilai viskositas gelatin untuk tipe ini adalah 15-75 mps atau 1,5-7,5 cP. meskipun telah mengalami peningkatan dari penelitian sebelumnya namun hasil yang diperoleh masih jauh dari standar optimal yang ditetapkan GMIA karena itu diperlukan modifikasi gelatin dengan konsentrasi protein yang lebih tinggi.

Jika dikaitkan dengan aspek islami pada penelitian ini baik bahan maupun pengerjaan yang digunakan semuanya masih dalam aspek kahalalan karena itu gelatin yang dihasilkan adalah gelatin dapat digunakan sebagai salah satu alternatif gelatin halal dan juga merupakan salah satu metode yang dapat digunakan untuk meningkatkan kualitas gelatin yaitu dengan cara modifikasi dengan protein susu skim dan WPI.

BAB V

PENUTUP

A. Kesimpulan

Berdasarkan hasil penelitian dapat disimpulkan bahwa :

1. Viskositas gelatin modifikasi tidak dipengaruhi oleh perbandingan konsentrasi gelatin dengan susu skim dan WPI pada tingkat kesetaraan ($P=0,05$) tetapi viskositas sangat berpengaruh ($p<0,01$) terhadap gelatin sebelum dan setelah modifikasi.
2. Viskositas optimum untuk modifikasi dengan susu skim adalah pada konsentrasi 0,5% (kelompok A) dengan nilai viskositas 2,1659 cP sedangkan untuk modifikasi dengan WPI adalah pada konsentrasi 4,0% (kelompok H) dengan nilai viskositas 3,3019 cP.
3. Pembuatan gelatin dengan modifikasi susu skim dan WPI dapat digunakan sebagai alternatif dalam memperoleh gelatin halal dan meningkatkan kualitas gelatin.

B. Saran

Perlu dilakukan penelitian lebih lanjut mengenai pengaruh terhadap parameter uji gelatin yang lainnya dan juga untuk mengetahui secara pasti struktur yang terdapat pada gelatin hasil modifikasi

DAFTAR PUSTAKA


- Adam, A. H. (2013). *Acta Scientiarum Polonorum. Review: gelatin, source, extraction and industrial applications., Vol 12 (No 2)*, 135-147.
- Alves, P. M. A., Carvalho, R. A., Moraes, I. C. F., Luciano, C. G., Bittante, A. M. Q. B., & Sobral, P. J. A. (2011). *Development of films based on blends of gelatin and poly(vinyl alcohol) cross linked with glutaraldehyde. Food Hydrocolloids*, 25(7), 1751–1757. <https://doi.org/10.1016/j.foodhyd.2011.03.018>
- Anonim. (2014). *Farmakope Indonesia Edisi V*. Jakarta: DepKes.
- Anonim. (1979). *Farmakope Indonesia Edisi III*. Jakarta: Depkes RI.
- AOAC. (1995). *Official Methods Of Analysis Of Association Official Agricultur Chemist Volume One*. USA.: Assosiation of Official Analytical Chemist INC.
- Araghi, M., Moslehi, Z., Mohammadi Nafchi, A., Mostahsan, A., Salamat, N., & Daraei Garmakhany, A. (2015). *Cold water fish gelatin modification by a natural phenolic cross-linker (ferulic acid and caffeic acid). Food Science & Nutrition*, 3(5), 370–375. <https://doi.org/10.1002/fsn3.230>.
- Boran, G., Lawless, H. T. and Regenstein, J. M. *The Effect of Extraction Conditions on the Sensory and Instrumental Characteristics of Fish Gelatin Gels*. *Journal Food Science* Vol 75 No 9 2010. : h. 469-476.
- Cahyati, Ichda dan Adrian Ari, A. (2008). *Bahan Ajar Kimia Pangan*. Yogyakarta : Fakultas Teknik Universitas Yogyakarta.
- Cavallieri, A. L. F., & da Cunha, R. L. (2008). *The effects of acidification rate, pH and ageing time on the acidic cold set gelation of whey proteins*. *Food Hydrocolloids*, 22(3), 439–448. <https://doi.org/10.1016/j.foodhyd.2007.01.001>
- Chiou, B. Sen, Avena-Bustillos, R. J., Bechtel, P. J., Jafri, H., Narayan, R., Imam, S. H., ... Orts, W. J. (2008). *Cold water fish gelatin films: Effects of cross-linking on thermal, mechanical, barrier, and biodegradation properties*. *European Polymer Journal*, 44(11), 3748–3753. <https://doi.org/10.1016/j.eurpolymj.2008.08.011>
- Chiou, Bustillos. Roberto J. Avena, Bechtel . Peter J, Imama. Syed H., Greg M. Glenn a, William J. Orts. (2009). *Effects of drying temperature on barrier and mechanical properties of cold water fish gelatin films*. *Journal of food engginering*. h : 327-331

- Correia, D. M., Padrão, J., Rodrigues, L. R., Dourado, F., Lanceros-Méndez, S., & Sencadas, V. (2013). *Thermal and hydrolytic degradation of electrospun fish gelatin membranes*. *Polymer Testing*, 32(5), 995–1000. <https://doi.org/10.1016/j.polymertesting.2013.05.004>
- Dan, S. B. (2017). *Optimization of Extraction of Milkfish (*Chanos chanos* , forskal) Gelatin using Rsm-Bbd (Response Surface Methodology Box Behnkendesign),10(4), 9555.*
- Gmia. *Gelatin Handbook: Manual*. USA: Gelatin Manufactur Institute of America, 2012.
- Graulus. G, A. M. (2015). *Cross-linkable alginate-graft-gelatin copolymers for tissue engineering applications*. *European polymer journal*, 77, 1-13.
- Gomez-Estaca, J., Montero, P., Fernandez-Martin, F., Gomez-Guillen, M.C.,. *Physico-chemical and film-forming properties of bovine-hide and tuna-skin gelatin: a comparative study*. *Journal of Food Engineering* 90, 2009. h : 480–486.
- Guetouache, Mourad, Guessas, Bettache, and Medjekal, Samir. (2014). *Composition and nutritional value of raw milk*. Algeria: University of Mohamed Bouadiaf M'sila, Faculty of Science. Department of Microbiology and Biochemistry
- Hansen, M. R., Blennow, A., Pedersen, S., Nørgaard, L., & Engelsen, S. B. (2008). *Gel texture and chain structure of amyloamylase-modified starches compared to gelatin*. *Food Hydrocolloids*, 22(8), 1551–1566. <https://doi.org/10.1016/j.foodhyd.2007.10.010>
- Haug, I. J., & Draget, K. I. (2011). *Gelatin*. *Handbook of Food Proteins*, (1964), 92–115. <https://doi.org/10.1533/9780857093639.92>
- Hemar, Y., Liu, L. H., Meunier, N., & Woonton, B. W. (2010). *The effect of high hydrostatic pressure on the flow behaviour of skim milk-gelatin mixtures*. *Innovative Food Science and Emerging Technologies*, 11(3), 432–440. <https://doi.org/10.1016/j.ifset.2010.01.014>
- Huda, W. N. (2013). *Karakteristik Fisik Dan Kimia Gelatin Ekstrak Tulang Kaki Ayam (Gallus Gallus Bankiva) Dengan Variasi Lama Perendaman Dan Konsentrasi Asam*. *Jurnal Teknosains Pangan*, Vol 2 (No 3), 70-75.
- Ima. (2009). *Karakterisasi mutu fisika kimia gelatin kulit ikan kakap merah (lutjanus sp.) Hasil proses perlakuan asam.*

- Jamaludin, M. A., Nadiha, N., Zaki, M., Ramli, M. A., & Mat, D. (2011). *Istihalah : Analysis on The Utilization of Gelatin in Food Products. 2011 2nd International Conference on Humanities, Historical and Social Sciences*, 17, 174–178.
- Jannah, A., Yulianti, E., Fasya, A. G., & Fatimah, D. (2012). *Gelatin Production from Milkfish Bone (Chanos-chanos Forsk). 1st International Conference on Multiple-Governance in Islam, Environmental Development, and Conservation. Johor, Malaysia, Nov. 20-21, 2012, Water Research Alliance, Universiti Teknologi Malaysia.*, 70–73. Retrieved from http://ienv.web.fc2.com/env.islam/Com_4_akyunul.pdf
- Junianto, *Teknik Penanganan Ikan*: Penebar Swadaya, Jakarta, 2003.
- Karim, A. A., & Bhat, R. (2009). *Fish gelatin: properties, challenges, and prospects as an alternative to mammalian gelatins*. *Food Hydrocolloids*, 23(3), 563–576. <https://doi.org/10.1016/j.foodhyd.2008.07.002>
- Kemenag, R. (2013). *Al-Qur'an Al-Karim dan Terjemahnya*. IKAPI Jatim: UD Halim.
- Kim, J.-Y., Yoon, J.-H., Kim, D.-H., & Kim, S.-B. (2012). *Effect of glutaraldehyde on bioadhesive strength between rat skin and biofilm prepared from yellowfin tuna (Thunnus albacares) gelatin*. *Korean Journal of Chemical Engineering*, 29(4), 503–506. <https://doi.org/10.1007/s11814-011-0195-1>
- Leis, J.M, *Distributional Ecology of larva milkfish, Chanos chanos in the Lizard Island Region*, *Environmental Biology of Fishes* 30(4): 395-405.
- Maulana, Arman. (2017). *Preparasi Dan Karakterisasi Hidrogel Crosslinking Pati Biji Alpukat (Persea Americana Miller) Dan Potensinya Sebagai Bahan Tambahan Sediaan Farmasi*. Makassar: Fakultas Kedokteran dan Ilmu kesehatan Uin Alauddin Makassar.
- Nhari, Ismail & Che Man, Y. *Analytical Methods For Gelatin Differentiation From Bovine And Porcine Origins And Food Products*. *Journal Of Food Science*, Vol 77 (2012) : h 42–46.
- Onyango, C., Mutungi, C., Unbehend, G., & Lindhauer, M. G. (2011). *Modification of gluten-free sorghum batter and bread using maize, potato, cassava or rice starch*. *LWT - Food Science and Technology*, 44(3), 681–686. <https://doi.org/10.1016/j.lwt.2010.09.006>
- Pang, Z., Deeth, H., Sopade, P., Sharma, R., & Bansal, N. (2014). *Rheology, texture*

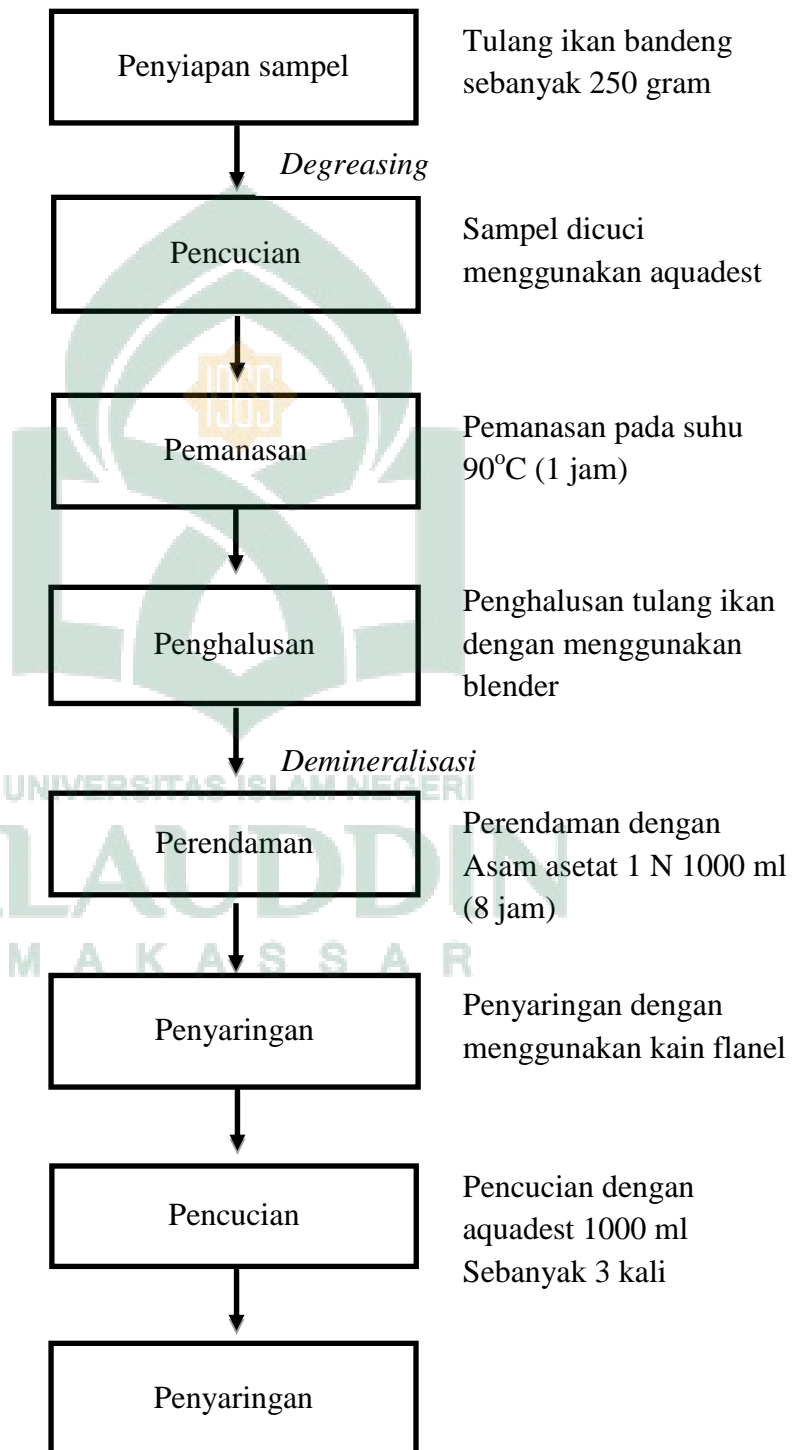
- and microstructure of gelatin gels with and without milk proteins. Food Hydrocolloids*, 35, 483–493. <https://doi.org/10.1016/j.foodhyd.2013.07.007>
- Pang, Z., Deeth, H., Sopade, P., Sharma, R., & Bansal, N. (2014). *Rheology, texture and microstructure of gelatin gels with and without milk proteins. Food Hydrocolloids*, 35(March 2014), 483–493. <https://doi.org/10.1016/j.foodhyd.2013.07.007>.
- Primyastanto. M. (2014). *Aplikasi Teori Pemasaran pada Komoditi Prikanaan dan Kelautan*. UB-Press: Jakarta.
- Quraish, M. (2003). *Tafsir al-misbah: pesan, kesan, dan keserasian Al Qur'an*. Jakarta: Lentera Hati.
- Quraish, M. (2002). *Tafsir al-misbah: pesan, kesan, dan keserasian Al Qur'an*. Jakarta: Lentera Hati.
- Quraish, M. (2001). *Tafsir al-misbah: pesan, kesan, dan keserasian Al Qur'an*. Jakarta: Lentera Hati.
- Riswiyanto. (2009). *Kimia Organik*. Jakarta : Erlangga.
- Rowe, R. (Penyunt.). (2009). *Handbook Of Excipient* (VI ed.). USA: Pharmeceutical Press And America Pharmacists Association.
- Rusmin, Ahmad. (2014). *Pemanfaatan Susu Skim Sebagai Bahan Dasar Dalam Pembuatan Produk Olahan Makanan Tradisional Dangke Dengan Bantuan Bakteri Asam Laktat*. Makassar : Fakultas Kesehatan UIN Alauddin Makassar.
- Saha, D. (2010). *Hydrocolloids as thickening and gelling agents in food: a critical review. Food Sci Technol*, 587–597.
- Schriber, R., Herbeit, G (2007) *Gelatin Handbook Theori and Industrial Prastice*. Germany : Wiley-Vch
- Setya Wardana, Agung. (2012). *Teknologi Pegolahan Susu*. Surakarta: Fakultas Teknologi Pertanian. Universitas Slamet Riyadi.
- Sinila Santi. (2016). *Farmasi Fisik* . Jakarta: Kemenkes RI
- Suparinto, C., Ida, P., Diana, h., (2006). *Bandeng Duri Lunak*. Yogyakarta: Kasinus.

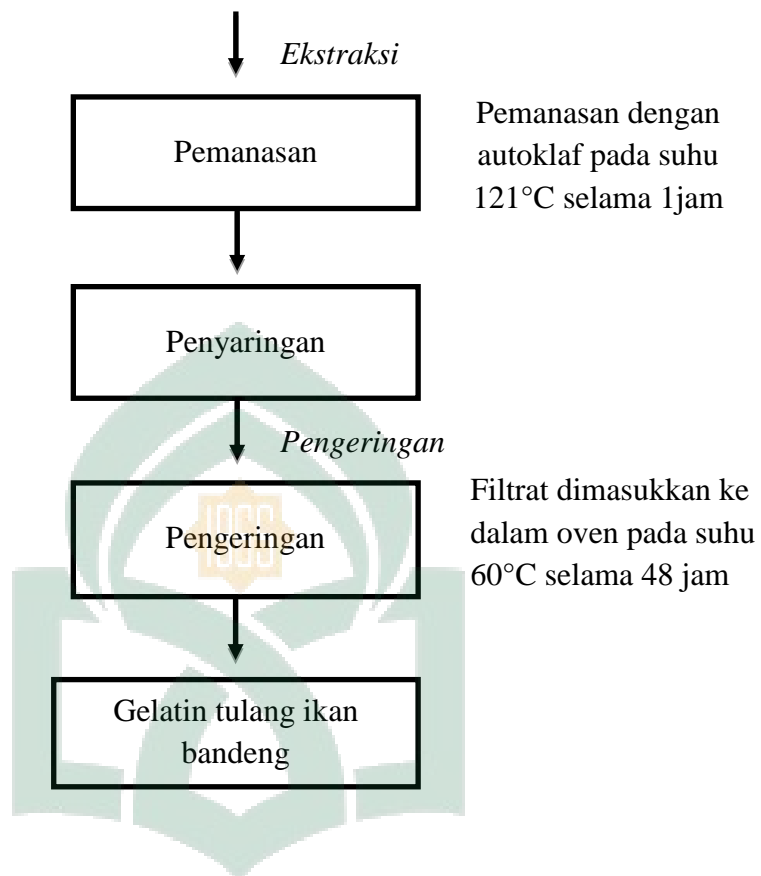
- Suryani, N., Farida, S., Astri, F. (2009). *Kekuatan Gel Gelatin Tipe B dalam Formulasi Granul Terhadap kemampuan Mukoadhesif*. Jakarta: Uin Syarif Hidayatullah.
- USDA *National Nutrient Database for Standard Reference*. (2009). Milkfish list nutrition
- Yai, H. (2014). *Enhancement of the properties of biodegradable rice starch films by using chemical crosslinking agents*, 21(3), 1189–1199.
- Yeh, J. T., Hou, Y. J., Cheng, L., Wang, Y. Z., Yang, L., & Wang, C. K. (2015). *Water proof and strength retention properties of thermoplastic starch based biocomposites modified with glutaraldehyde*. *Carbohydrate Polymers*, 127, 135–144. <https://doi.org/10.1016/j.carbpol.2015.03.059>



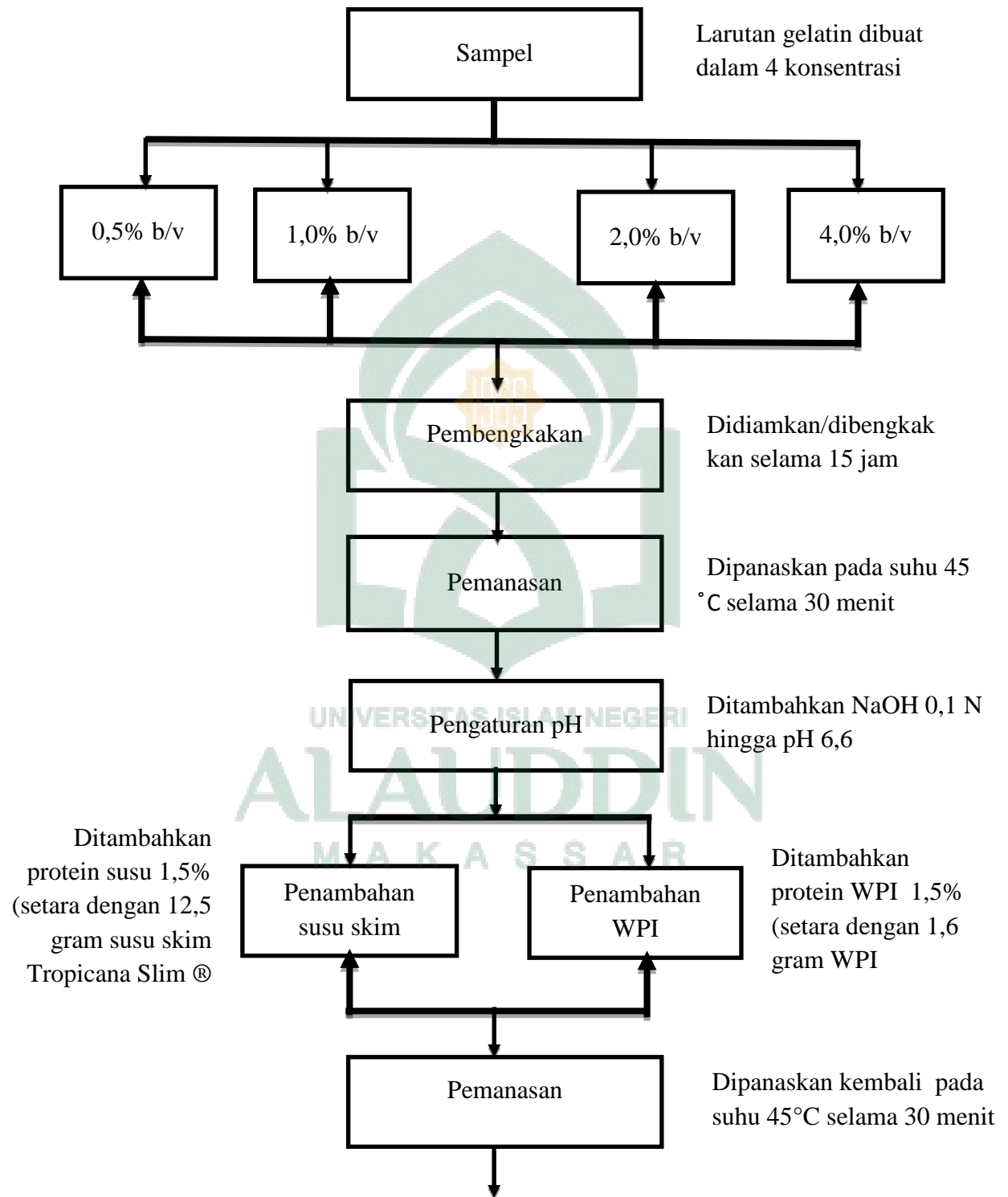
LAMPIRAN

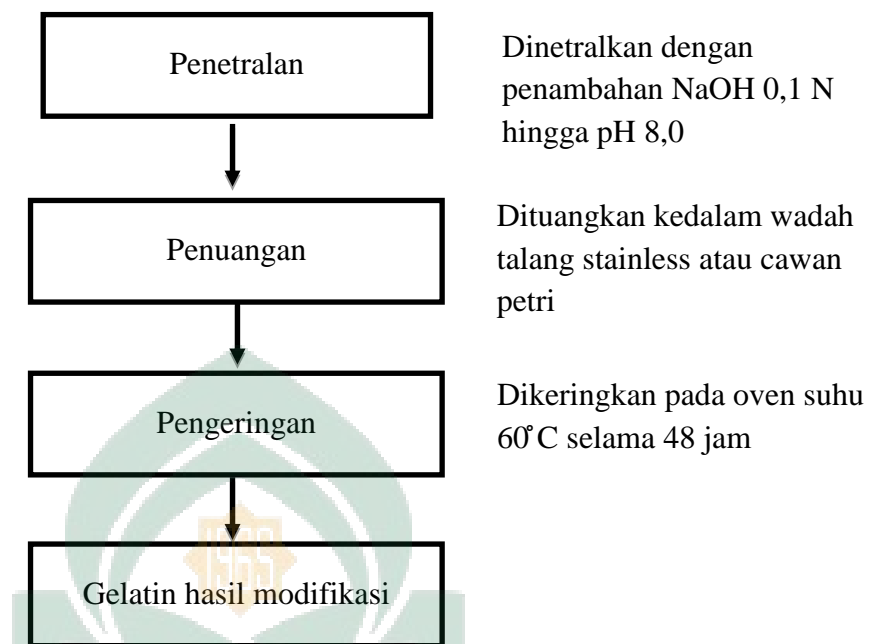
Lampiran 1. Pengerjaan Pembuatan Gelatin





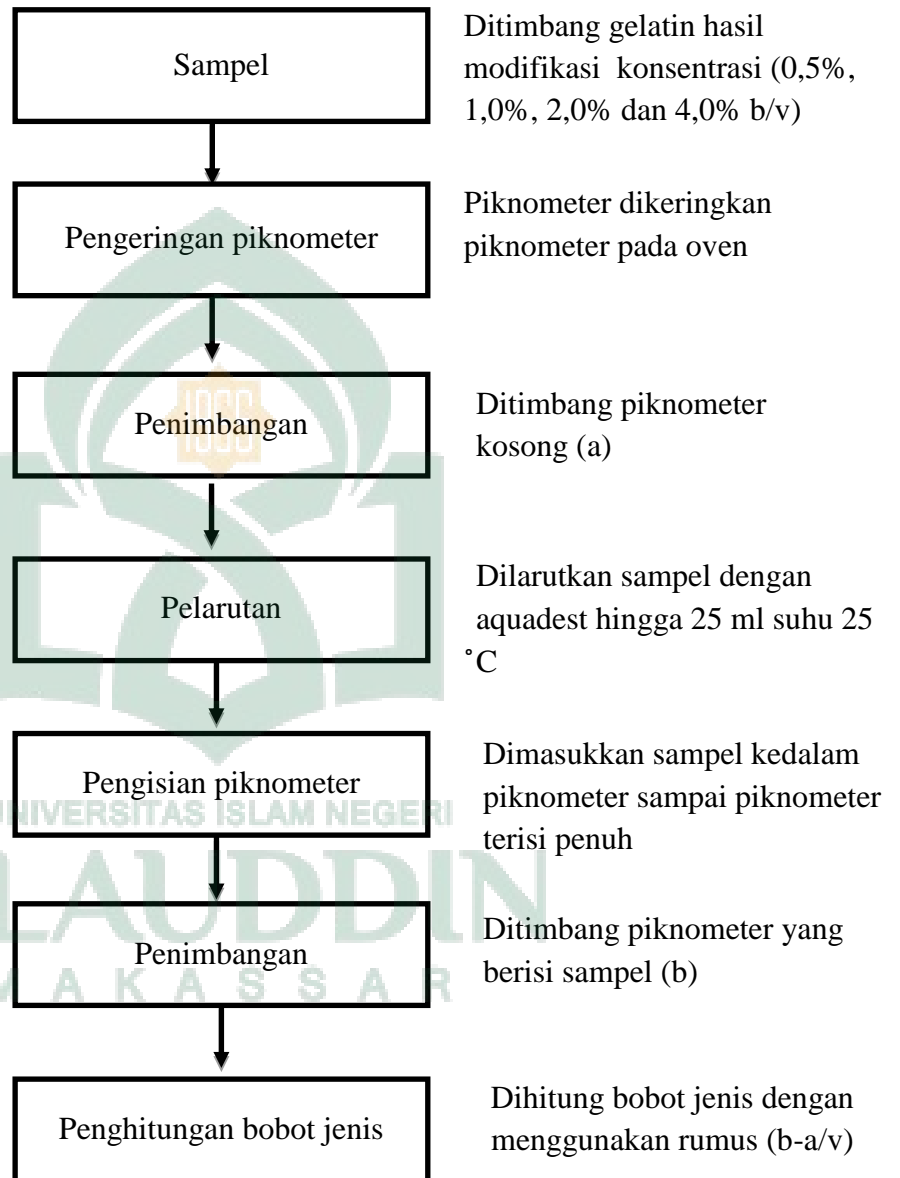
Lampiran 2. Pencampuran Gelatin dengan Susu Skim



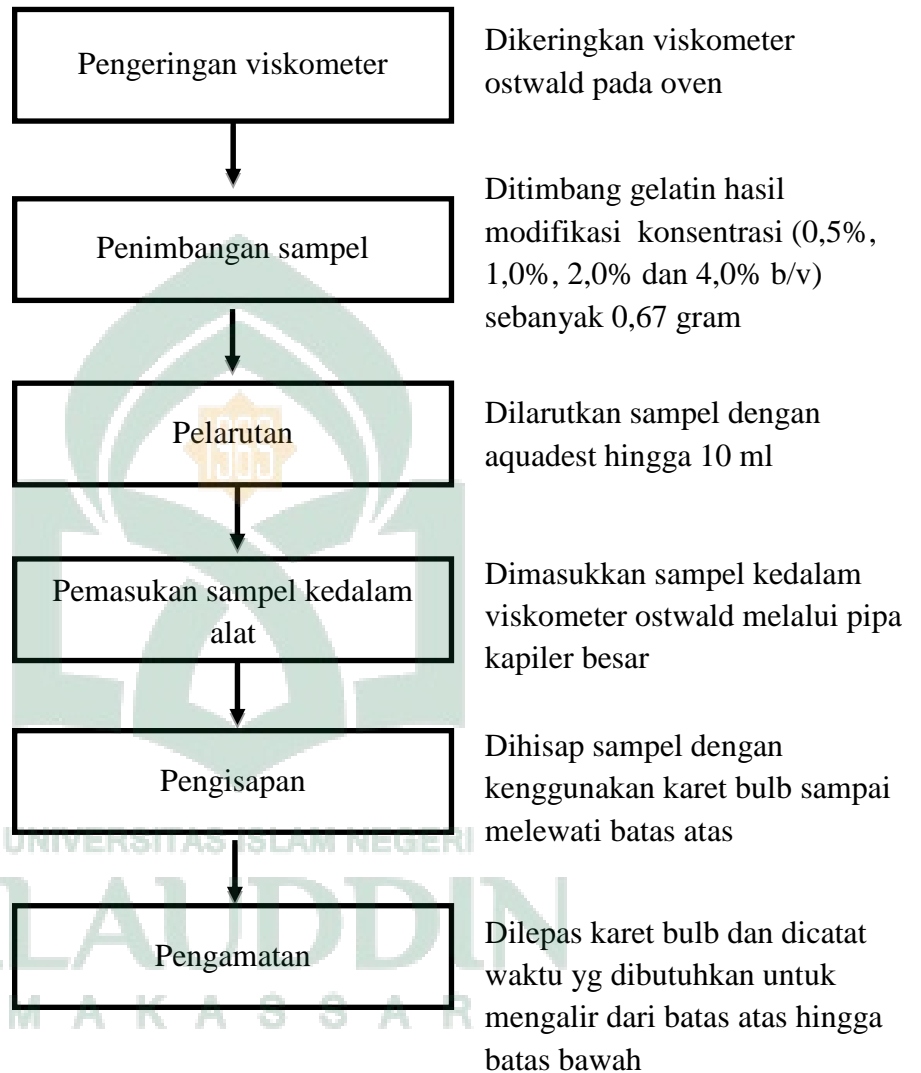


Lampiran 3. Pengujian Viskositas Gelatin Hasil Modifikasi

1. Pengujian Bobot jenis



2. Pengujian waktu alir



Lampiran 4. Perhitungan Hasil

1. Bobot Jenis

a) Bobot jenis yang diperoleh dari gelatin sebelum dimodifikasi

Diketahui:

$$\text{Bobot piknometer + zat (b)} = 34,6001 \text{ gram}$$

$$\text{Bobot piknometer kosong (a)} = 11,0397 \text{ gram}$$

$$\text{Volume piknometer} = 25 \text{ ml}$$

Rumus:

Bobot Jenis

$$\frac{b - a}{v}$$

$$\frac{34,6001 \text{ gram} - 11,0397 \text{ gram}}{25 \text{ ml}}$$

$$= \frac{23,5604 \text{ gram}}{25 \text{ ml}}$$

$$= 0,9424 \text{ gram/ml}$$

b) Bobot jenis yang diperoleh dari modifikasi gelatin dengan susu skim konsentrasi 1,0%

Diketahui:

$$\text{Bobot piknometer + zat (b)} = 48,6291 \text{ gram}$$

$$\text{Bobot piknometer kosong (a)} = 23,9024 \text{ gram}$$

$$\text{Volume piknometer} = 25 \text{ ml}$$

Rumus:

$$\begin{aligned}
 \text{Bobot Jenis} &= \frac{b - a}{v} \\
 &= \frac{48,6291 \text{ gram} - 23,9024 \text{ gram}}{25 \text{ ml}} \\
 &= \frac{24,7267 \text{ gram}}{25 \text{ ml}} \\
 &= 0,9806 \text{ gram/ml}
 \end{aligned}$$

- c) Bobot jenis yang diperoleh dari modifikasi gelatin dengan susu skim konsentrasi 2,0%

Diketahui:

$$\text{Bobot piknometer + zat (b)} = 48,6616 \text{ gram}$$

$$\text{Bobot piknometer kosong (a)} = 23,6684 \text{ gram}$$

$$\text{Volume piknometer} = 25 \text{ ml}$$

Rumus:

$$\begin{aligned}
 \text{Bobot Jenis} &= \frac{b - a}{v} \\
 &= \frac{48,6616 \text{ gram} - 23,6684 \text{ gram}}{25 \text{ ml}} \\
 &= \frac{24,9932 \text{ gram}}{25 \text{ ml}} \\
 &= 0,9997 \text{ gram/ml}
 \end{aligned}$$

- d) Bobot jenis yang diperoleh dari modifikasi gelatin dengan susu skim konsentrasi 4,0%

Diketahui:

$$\text{Bobot piknometer + zat (b)} = 10,9541 \text{ gram}$$

$$\text{Bobot piknometer kosong (a)} = 34,7558 \text{ gram}$$

$$\text{Volume piknometer} = 25 \text{ ml}$$

Rumus:

Bobot Jenis

$$\frac{b - a}{v}$$

$$\frac{34,7558 \text{ gram} - 10,9541 \text{ gram}}{25 \text{ ml}}$$

$$\frac{23,8017 \text{ gram}}{25 \text{ ml}}$$

$$= 0,9520 \text{ gram/ml}$$

- e) Bobot jenis yang diperoleh dari modifikasi gelatin dengan *Whey Protein Isolat* konsentrasi 0,5%

Diketahui:

$$\text{Bobot piknometer + zat (b)} = 46,7271 \text{ gram}$$

$$\text{Bobot piknometer kosong (a)} = 21,7051 \text{ gram}$$

$$\text{Volume piknometer} = 25 \text{ ml}$$

Rumus:

Bobot Jenis

$$\frac{b - a}{v}$$

$$\begin{aligned} &= \frac{46,7271 \text{ gram} - 21,7051 \text{ gram}}{25 \text{ ml}} \\ &= \frac{24,0220 \text{ gram}}{25 \text{ ml}} \\ &= 1,0008 \text{ gram/ml} \end{aligned}$$

- f) Bobot jenis yang diperoleh dari modifikasi gelatin dengan *Whey Protein Isolat* konsentrasi 1,0%

Diketahui:

Bobot piknometer + zat (b) = 45,3507 gram

Bobot piknometer kosong (a) = 19,3982 gram

Volume piknometer = 25 ml

Rumus:

Bobot Jenis

$$= \frac{b - a}{v}$$

$$= \frac{45,3507 \text{ gram} - 19,3982 \text{ gram}}{25 \text{ ml}}$$

$$= \frac{25,9525 \text{ gram}}{25 \text{ ml}}$$

$$= 1,0381 \text{ gram/ml}$$

- g) Bobot jenis yang diperoleh dari modifikasi gelatin dengan *Whey Protein Isolat* konsentrasi 2,0%

Diketahui:

Bobot piknometer + zat (b) = 48,7977 gram

Bobot piknometer kosong (a) = 23,8982 gram

Volume piknometer = 25 ml

Rumus:

$$\begin{aligned} \text{Bobot Jenis} &= \frac{b - a}{v} \\ &= \frac{48,7977 \text{ gram} - 23,8982 \text{ gram}}{25 \text{ ml}} \\ &= \frac{24,8995 \text{ gram}}{25 \text{ ml}} \\ &= 0,9954 \text{ gram/ml} \end{aligned}$$

- h) Bobot jenis yang diperoleh dari modifikasi gelatin dengan *Whey Protein Isolat* konsentrasi 4,0%

Diketahui:

Bobot piknometer + zat (b) = 45,2448 gram

Bobot piknometer kosong (a) = 19,4891 gram

Volume piknometer = 25 ml

Rumus:

$$\begin{aligned} \text{Bobot Jenis} &= \frac{b - a}{v} \\ &= \frac{25,7557 \text{ gram} - 19,4891 \text{ gram}}{25 \text{ ml}} \\ &= \frac{25,7557 \text{ gram}}{25 \text{ ml}} \\ &= 1,0302 \text{ gram/ml} \end{aligned}$$

i) Bobot jenis susu skim

Diketahui:

$$\text{Bobot piknometer + zat (b)} = 34,8740 \text{ gram}$$

$$\text{Bobot piknometer kosong (a)} = 11,0470 \text{ gram}$$

$$\text{Volume piknometer} = 25 \text{ ml}$$

Rumus:

$$\begin{aligned} \text{Bobot Jenis} &= \frac{b - a}{v} \\ &= \frac{34,8740 \text{ gram} - 11,0470 \text{ gram}}{25 \text{ ml}} \\ &= \frac{23,8270 \text{ gram}}{25 \text{ ml}} \\ &= 0,9530 \text{ gram/ml} \end{aligned}$$

j) Bobot jenis WPI

Diketahui: UNIVERSITAS ISLAM NEGERI

$$\text{Bobot piknometer + zat (b)} = 34,6381 \text{ gram}$$

$$\text{Bobot piknometer kosong (a)} = 10,9513 \text{ gram}$$

$$\text{Volume piknometer} = 25 \text{ ml}$$

Rumus:

$$\begin{aligned} \text{Bobot Jenis} &= \frac{b - a}{v} \\ &= \frac{34,6381 \text{ gram} - 10,9513 \text{ gram}}{25 \text{ ml}} \end{aligned}$$

$$= \frac{23,6868 \text{ gram}}{25 \text{ ml}}$$

$$= 0,9474 \text{ gram/ml}$$

- k) Bobot jenis yang diperoleh dari modifikasi gelatin dengan susu skim konsentrasi 0,5%

Diketahui:

Bobot piknometer + zat (b) = 46,6819 gram

Bobot piknometer kosong (a) = 21,7751 gram

Volume piknometer = 25 ml

Rumus:

Bobot Jenis

$$\frac{b - a}{v}$$

$$= \frac{46,6819 \text{ gram} - 21,7751 \text{ gram}}{25 \text{ ml}}$$

$$= \frac{24,9068 \text{ gram}}{25 \text{ ml}}$$

$$= 0,9962 \text{ gram/ml}$$

2. Viskositas

- a) Viskositas yang diperoleh dari gelatin sebelum dimodifikasi

1) Pengulangan 1

Ditanya:

η sampel =?

Diketahui:

$$\eta \text{ air} = 1,0016 \text{ Cp}$$

$$\rho \text{ air} = 1 \text{ g/cm}^3$$

$$\rho \text{ sampel} = 0,9424 \text{ g/cm}^3$$

$$t \text{ air} = 0,87 \text{ det}$$

$$t \text{ sampel} = 1,64 \text{ det}$$

$$T = 27^{\circ}\text{C}$$

$$\frac{\eta \text{ air}}{\eta \text{ sampel}} = \frac{\rho \text{ air} \times t \text{ air}}{\rho \text{ sampel} \times t \text{ sampel}}$$

$$\eta \text{ sampel} = \frac{0,9424 \text{ g/ml} \times 1,64 \text{ det} \times 1,0016 \text{ cP}}{1 \text{ g/ml} \times 0,87 \text{ det}}$$

$$\eta \text{ sampel} = 1,7793 \text{ cP}$$

2) Pengulangan 2

Ditanya:

$$\eta \text{ sampel} = \dots?$$

Diketahui:

$$\eta \text{ air} = 1,0016 \text{ cP}$$

$$\rho \text{ air} = 1 \text{ g/cm}^3$$

$$\rho \text{ sampel} = 0,9424 \text{ g/cm}^3$$

$$t \text{ air} = 0,80 \text{ det}$$

$$t \text{ sampel} = 1,51 \text{ det}$$

$$T = 27^{\circ}\text{C}$$

$$\frac{\eta \text{ air}}{\eta \text{ sampel}} = \frac{\rho \text{ air} \times t \text{ air}}{\rho \text{ sampel} \times t \text{ sampel}}$$

$$\eta \text{ sampel} = \frac{0,9424 \text{ g/ml} \times 1,51 \text{ det} \times 1,0016 \text{ cP}}{1 \text{ g/ml} \times 0,80 \text{ det}}$$

$$\eta \text{ sampel} = \frac{1 \text{ g/ml} \times 0,87 \text{ det}}{1,6382 \text{ cP}}$$

3) Pengulangan 3

Ditanya:

$$\eta \text{ sampel} = \dots?$$

Diketahui:

$$\eta \text{ air} = 1,0016 \text{ cP}$$

$$\rho \text{ air} = 1 \text{ g/cm}^3$$

$$\rho \text{ sampel} = 0,9424 \text{ g/cm}^3$$

$$t \text{ air} = 0,87 \text{ det}$$

$$t \text{ sampel} = 1,52 \text{ det}$$

$$T = 27^{\circ}\text{C}$$

$$\frac{\eta \text{ air}}{\eta \text{ sampel}} = \frac{\rho \text{ air} \times t \text{ air}}{\rho \text{ sampel} \times t \text{ sampel}}$$

$$\eta \text{ sampel} = \frac{0,9424 \text{ g/ml} \times 1,52 \text{ det} \times 1,0016 \text{ cP}}{1 \text{ g/ml} \times 0,87 \text{ det}}$$

$$\eta \text{ sampel} = 1,6491 \text{ cP}$$

b) Viskositas yang diperoleh dari modifikasi gelatin dengan susu skim konsentrasi 0,5%

2) Pengulangan 1

Ditanya:

η sampel

$$= \dots?$$

Diketahui:

$$\eta \text{ air} = 1,0016 \text{ cP}$$

$$\rho \text{ air} = 1 \text{ g/cm}^3$$

$$\rho \text{ sampel} = 0,9962 \text{ g/cm}^3$$

$$t \text{ air} = 0,80 \text{ det}$$

$$t \text{ sampel} = 1,71 \text{ det}$$

$$T = 27^{\circ}\text{C}$$

$$\frac{\eta \text{ air}}{\eta \text{ sampel}} = \frac{\rho \text{ air} \times t \text{ air}}{\rho \text{ sampel} \times t \text{ sampel}}$$

$$\eta \text{ sampel} = \frac{0,9962 \text{ g/ml} \times 1,71 \text{ det} \times 1,0016 \text{ cP}}{1 \text{ g/ml} \times 0,80 \text{ det}}$$

$$\eta \text{ sampel} = 2,1327 \text{ cP}$$

2) Pengulangan 2

Ditanya:

$$\eta \text{ sampel} = \dots?$$

Diketahui:

$$\eta \text{ air} = 1,0016 \text{ cP}$$

$$\rho \text{ air} = 1 \text{ g/cm}^3$$

$$\rho \text{ sampel} = 0,9962 \text{ g/cm}^3$$

$$t \text{ air} = 0,80 \text{ det}$$

$$t \text{ sampel} = 1,72 \text{ det}$$

$$T = 27^{\circ}\text{C}$$

$$\frac{\eta \text{ air}}{\eta \text{ sampel}} = \frac{\rho \text{ air} \times t \text{ air}}{\rho \text{ sampel} \times t \text{ sampel}}$$

$$\eta \text{ sampel} = \frac{0,9962 \text{ g/ml} \times 1,72 \text{ det} \times 1,0016 \text{ cP}}{1 \text{ g/ml} \times 0,80 \text{ det}}$$

$$\eta \text{ sampel} = 2,1452 \text{ cP}$$

3) Pengulangan 3

Ditanya:

$$\eta \text{ sampel} = \dots?$$

Diketahui:

$$\eta \text{ air} = 1,0016 \text{ cP}$$

$$\rho \text{ air} = 1 \text{ g/cm}^3$$

$$\rho \text{ sampel} = 0,9962 \text{ g/cm}^3$$

$$t \text{ air} = 0,80 \text{ det}$$

$$t \text{ sampel} = 1,78 \text{ det}$$

$$T = 27^{\circ}\text{C}$$

$$\frac{\eta \text{ air}}{\eta \text{ sampel}} = \frac{\rho \text{ air} \times t \text{ air}}{\rho \text{ sampel} \times t \text{ sampel}}$$

$$\eta \text{ sampel} = \frac{0,9962 \text{ g/ml} \times 1,78 \text{ det} \times 1,0016 \text{ cP}}{1 \text{ g/ml} \times 0,80 \text{ det}}$$

$$\eta \text{ sampel} = 2,2009 \text{ Cp}$$

c) Viskositas yang diperoleh dari modifikasi gelatin dengan susu skim konsentrasi

1,0%

1) Pengulangan 1

Ditanya:

$$\eta \text{ sampel} = \dots?$$

Diketahui:

$$\eta \text{ air} = 1,0016 \text{ cP}$$

$$\rho \text{ air} = 1 \text{ g/cm}^3$$

$$\rho \text{ sampel} = 0,9890 \text{ g/cm}^3$$

$$t \text{ air} = 0,80 \text{ det}$$

$$t \text{ sampel} = 1,85 \text{ det}$$

$$T = 27^{\circ}\text{C}$$

$$\frac{\eta \text{ air}}{\eta \text{ sampel}} = \frac{\rho \text{ air} \times t \text{ air}}{\rho \text{ sampel} \times t \text{ sampel}}$$

$$\eta \text{ sampel} = \frac{0,9890 \text{ g/ml} \times 1,85 \text{ det} \times 1,0016 \text{ cP}}{1 \text{ g/ml} \times 0,88 \text{ det}}$$

$$\eta \text{ sampel} = 2,2907 \text{ cP}$$

2) Pengulangan 2

Ditanya:

$$\eta \text{ sampel} = \dots?$$

Diketahui:

$$\eta \text{ air} = 1,0016 \text{ cP}$$

$$\rho \text{ air} = 1 \text{ g/cm}^3$$

$$\rho \text{ sampel} = 0,9890 \text{ g/cm}^3$$

$$t \text{ air} = 0,80 \text{ det}$$

$$t \text{ sampel} = 1,84 \text{ det}$$

$$T = 27^{\circ}\text{C}$$

$$\eta \text{ air} \quad \frac{\rho \text{ air} \times t \text{ air}}{\eta \text{ sampel}} = \frac{\rho \text{ sampel} \times t \text{ sampel}}{\eta \text{ sampel}}$$

$$\eta \text{ sampel} = \frac{0,9890 \text{ g/ml} \times 1,84 \text{ det} \times 1,0016 \text{ cP}}{1 \text{ g/ml} \times 0,88 \text{ det}}$$

$$\eta \text{ sampel} = 2,2783 \text{ cP}$$

3) Pengulangan 3

Ditanya:

$$\eta \text{ sampel} = \dots?$$

Diketahui:

$$\eta \text{ air} = 1,0016 \text{ cP}$$

$$\rho \text{ air} = 1 \text{ g/cm}^3$$

$$\rho \text{ sampel} = 0,9890 \text{ g/cm}^3$$

$$t \text{ air} = 0,80 \text{ det}$$

$$t \text{ sampel} = 1,85 \text{ det}$$

$$T = 27^{\circ}\text{C}$$

$$\eta \text{ air} \quad \frac{\rho \text{ air} \times t \text{ air}}{\eta \text{ sampel}} = \frac{\rho \text{ sampel} \times t \text{ sampel}}{\eta \text{ sampel}}$$

$$\eta \text{ sampel} = \frac{0,9890 \text{ g/ml} \times 1,85 \text{ det} \times 1,0016 \text{ cP}}{1 \text{ g/ml} \times 0,88 \text{ det}}$$

$$\eta \text{ sampel} = 2,2907 \text{ cP}$$

d) Viskositas yang diperoleh dari modifikasi gelatin dengan susu skim konsentrasi

2,0%

1) pengulangan 1

Ditanya:

η sampel =?

Diketahui:

η air = 1,0016 cP

ρ air = 1 g/cm³

ρ sampel = 0,9997 g/cm³

t air = 0,80det

t sampel = 2,04 det

T = 27⁰C

η air

$$\frac{\eta \text{ air}}{\eta \text{ sampel}} = \frac{\rho \text{ air} \times t \text{ air}}{\rho \text{ sampel} \times t \text{ sampel}}$$

$$\eta \text{ sampel} = \frac{0,9997 \text{ g/ml} \times 2,04 \text{ det} \times 1,0016 \text{ cP}}{1 \text{ g/ml} \times 0,80 \text{ det}}$$

$$\eta \text{ sampel} = 2,5533 \text{ Cp}$$

2) pengulangan 2

Ditanya:

η sampel =?

Diketahui:

η air = 1,0016 cP

ρ air = 1 g/cm³

$$\rho \text{ sampel} = 0,9997 \text{ g/cm}^3$$

$$t \text{ air} = 0,80 \text{ det}$$

$$t \text{ sampel} = 2,04 \text{ det}$$

$$T = 27^{\circ}\text{C}$$

$$\frac{\eta \text{ air}}{\eta \text{ sampel}} = \frac{\rho \text{ air} \times t \text{ air}}{\rho \text{ sampel} \times t \text{ sampel}}$$

$$\eta \text{ sampel} = \frac{0,9997 \text{ g/ml} \times 2,04 \text{ det} \times 1,0016 \text{ cP}}{1 \text{ g/ml} \times 0,80 \text{ det}}$$

$$\eta \text{ sampel} = 2,5533 \text{ cP}$$

3) Pengulangan 3

Ditanya:

$$\eta \text{ sampel} = \dots?$$

Diketahui:

$$\eta \text{ air} = 1,0016 \text{ cP}$$

$$\rho \text{ air} = 1 \text{ g/cm}^3$$

$$\rho \text{ sampel} = 0,9997 \text{ g/cm}^3$$

$$t \text{ air} = 0,80 \text{ det}$$

$$t \text{ sampel} = 2,11 \text{ det}$$

$$T = 27^{\circ}\text{C}$$

$$\frac{\eta \text{ air}}{\eta \text{ sampel}} = \frac{\rho \text{ air} \times t \text{ air}}{\rho \text{ sampel} \times t \text{ sampel}}$$

$$\eta \text{ sampel} = \frac{0,9997 \text{ g/ml} \times 2,11 \text{ det} \times 1,0016 \text{ cP}}{1 \text{ g/ml} \times 0,80 \text{ det}}$$

$$\eta \text{ sampel} = 2,6409 \text{ cP}$$

e) Viskositas yang diperoleh dari modifikasi gelatin dengan susu skim konsentrasi

4,0%

1) Pengulangan 1

Ditanya:

$$\eta \text{ sampel} = \dots?$$

Diketahui:

$$\eta \text{ air} = 1,0016 \text{ cP}$$

$$\rho \text{ air} = 1 \text{ g/cm}^3$$

$$\rho \text{ sampel} = 0,9879 \text{ g/cm}^3$$

$$t \text{ air} = 0,80 \text{ det}$$

$$t \text{ sampel} = 2,30 \text{ det}$$

$$T = 27^{\circ}\text{C}$$

$$\eta \text{ air} = \frac{\rho \text{ air} \times t \text{ air}}{\rho \text{ sampel} \times t \text{ sampel}}$$

$$\eta \text{ sampel} = \frac{0,9520 \text{ g/ml} \times 2,30 \text{ det} \times 1,0016 \text{ cP}}{1 \text{ g/ml} \times 0,88 \text{ det}}$$

$$\eta \text{ sampel} = 2,7413 \text{ cP}$$

2) Pengulangan 2

Ditanya:

$$\eta \text{ sampel} = \dots?$$

Diketahui:

$$\eta \text{ air} = 1,0016 \text{ cP}$$

$$\rho \text{ air} = 1 \text{ g/cm}^3$$

$$\rho \text{ sampel} = 0,9879 \text{ g/cm}^3$$

$$t \text{ air} = 0,80 \text{ det}$$

$$t \text{ sampel} = 2,25 \text{ det}$$

$$T = 27^{\circ}\text{C}$$

$$\begin{aligned} \eta \text{ air} & \\ \frac{\eta \text{ sampel}}{\eta \text{ sampel}} &= \frac{\rho \text{ air} \times t \text{ air}}{\rho \text{ sampel} \times t \text{ sampel}} \\ \eta \text{ sampel} &= \frac{0,9520 \text{ g/ml} \times 2,25 \text{ det} \times 1,0016 \text{ cP}}{1 \text{ g/ml} \times 0,88 \text{ det}} \end{aligned}$$

$$\eta \text{ sampel} = 2,6817 \text{ cP}$$

3) Pengulangan 3

Ditanya:

$$\eta \text{ sampel} = \dots?$$

Diketahui:

$$\eta \text{ air} = 1,0016 \text{ cP}$$

$$\rho \text{ air} = 1 \text{ g/cm}^3$$

$$\rho \text{ sampel} = 0,9879 \text{ g/cm}^3$$

$$t \text{ air} = 0,80 \text{ det}$$

$$t \text{ sampel} = 2,30 \text{ det}$$

$$T = 27^{\circ}\text{C}$$

$$\begin{aligned} \eta \text{ air} & \\ \frac{\eta \text{ sampel}}{\eta \text{ sampel}} &= \frac{\rho \text{ air} \times t \text{ air}}{\rho \text{ sampel} \times t \text{ sampel}} \\ \eta \text{ sampel} &= \frac{0,9520 \text{ g/ml} \times 2,30 \text{ det} \times 1,0016 \text{ cP}}{1 \text{ g/ml} \times 0,88 \text{ det}} \end{aligned}$$

$$\eta \text{ sampel} = 2,7413 \text{ cP}$$

f) Viskositas yang diperoleh dari modifikasi gelatin dengan *Whey Protein Isolat* konsentrasi 0,5%

1) Pengulangan 1

Ditanya:

$$\eta \text{ sampel} = \dots?$$

Diketahui:

$$\eta \text{ air} = 1,0016 \text{ cP}$$

$$\rho \text{ air} = 1 \text{ g/cm}^3$$

$$\rho \text{ sampel} = 1,0008 \text{ g/cm}^3$$

$$t \text{ air} = 0,80 \text{ det}$$

$$t \text{ sampel} = 1,72 \text{ det}$$

$$T = 27^{\circ}\text{C}$$

$$\eta \text{ sampel} = \frac{\rho \text{ air} \times t \text{ air}}{\rho \text{ sampel} \times t \text{ sampel}}$$

$$\eta \text{ sampel} = \frac{1,0008 \text{ g/ml} \times 1,72 \text{ det} \times 1,0016 \text{ cP}}{1 \text{ g/ml} \times 0,80 \text{ det}}$$

$$\eta \text{ sampel} = 2,1551 \text{ cP}$$

2) Pengulangan 2

Ditanya:

$$\eta \text{ sampel} = \dots?$$

Diketahui:

$$\eta \text{ air} = 1,0016 \text{ cP}$$

$$\rho \text{ air} = 1 \text{ g/cm}^3$$

$$\rho \text{ sampel} = 1,0008 \text{ g/cm}^3$$

$$t_{\text{air}} = 0,80 \text{ det}$$

$$t_{\text{sampel}} = 1,78 \text{ det}$$

$$T = 27^{\circ}\text{C}$$

$$\eta_{\text{air}} \frac{\rho_{\text{sampel}}}{\rho_{\text{air}}} = \frac{\rho_{\text{air}} \times t_{\text{air}}}{\rho_{\text{sampel}} \times t_{\text{sampel}}}$$

$$\eta_{\text{sampel}} = \frac{1,0008 \text{ g/ml} \times 1,78 \text{ det} \times 1,0016 \text{ cP}}{1 \text{ g/ml} \times 0,80 \text{ det}}$$

$$\eta_{\text{sampel}} = 2,2303 \text{ cP}$$

3) Pengulangan 3

Ditanya:

$$\eta_{\text{sampel}} = \dots?$$

Diketahui:

$$\eta_{\text{air}} = 1,0016 \text{ cP}$$

$$\rho_{\text{air}} = 1 \text{ g/cm}^3$$

$$\rho_{\text{sampel}} = 1,0008 \text{ g/cm}^3$$

$$t_{\text{air}} = 0,80 \text{ det}$$

$$t_{\text{sampel}} = 1,79 \text{ det}$$

$$T = 27^{\circ}\text{C}$$

$$\eta_{\text{air}} \frac{\rho_{\text{sampel}}}{\rho_{\text{air}}} = \frac{\rho_{\text{air}} \times t_{\text{air}}}{\rho_{\text{sampel}} \times t_{\text{sampel}}}$$

$$\eta_{\text{sampel}} = \frac{1,0008 \text{ g/ml} \times 1,79 \text{ det} \times 1,0016 \text{ cP}}{1 \text{ g/ml} \times 0,80 \text{ det}}$$

$$\eta_{\text{sampel}} = 2,2428 \text{ cP}$$

g) Viskositas yang diperoleh dari modifikasi gelatin dengan *Whey Protein Isolat* konsentrasi 1,0%

1) Pengulangan 1

Ditanya:

$$\eta \text{ sampel} = \dots?$$

Diketahui:

$$\eta \text{ air} = 1,0016 \text{ cP}$$

$$\rho \text{ air} = 1 \text{ g/cm}^3$$

$$\rho \text{ sampel} = 1,0381 \text{ g/cm}^3$$

$$t \text{ air} = 0,80 \text{ det}$$

$$t \text{ sampel} = 1,9 \text{ det}$$

$$T = 27^{\circ}\text{C}$$

$$\frac{\eta \text{ air}}{\eta \text{ sampel}} = \frac{\rho \text{ air} \times t \text{ air}}{\rho \text{ sampel} \times t \text{ sampel}}$$

$$\eta \text{ sampel} = \frac{1,0381 \text{ g/ml} \times 1,9 \text{ det} \times 1,0016 \text{ cP}}{1 \text{ g/ml} \times 0,88 \text{ det}}$$

$$\eta \text{ sampel} = 2,4694 \text{ cP}$$

2) Pengulangan 2

Ditanya:

$$\eta \text{ sampel} = \dots?$$

Diketahui:

$$\eta \text{ air} = 1,0016 \text{ cP}$$

$$\rho \text{ air} = 1 \text{ g/cm}^3$$

$$\rho \text{ sampel} = 1,0381 \text{ g/cm}^3$$

$$t \text{ air} = 0,80 \text{ det}$$

$$t \text{ sampel} = 1,95 \text{ det}$$

$$T = 27^{\circ}\text{C}$$

$$\eta \text{ air} \quad \frac{\rho \text{ air} \times t \text{ air}}{\eta \text{ sampel}} = \frac{\rho \text{ sampel} \times t \text{ sampel}}{\rho \text{ sampel} \times t \text{ sampel}}$$

$$\eta \text{ sampel} = \frac{1,0381 \text{ g/ml} \times 1,95 \text{ det} \times 1,0016 \text{ cP}}{1 \text{ g/ml} \times 0,88 \text{ det}}$$

$$\eta \text{ sampel} = 2,5344 \text{ cP}$$

3) Pengulangan 3

Ditanya:

$$\eta \text{ sampel} = \dots?$$

Diketahui:

$$\eta \text{ air} = 1,0016 \text{ cP}$$

$$\rho \text{ air} = 1 \text{ g/cm}^3$$

$$\rho \text{ sampel} = 1,0381 \text{ g/cm}^3$$

$$t \text{ air} = 0,80 \text{ det}$$

$$t \text{ sampel} = 1,91 \text{ det}$$

$$T = 27^{\circ}\text{C}$$

$$\eta \text{ air} \quad \frac{\rho \text{ air} \times t \text{ air}}{\eta \text{ sampel}} = \frac{\rho \text{ sampel} \times t \text{ sampel}}{\rho \text{ sampel} \times t \text{ sampel}}$$

$$\eta \text{ sampel} = \frac{1,0381 \text{ g/ml} \times 1,91 \text{ det} \times 1,0016 \text{ cP}}{1 \text{ g/ml} \times 0,88 \text{ det}}$$

$$\eta \text{ sampel} = 2,4824 \text{ cP}$$

h) Viskositas yang diperoleh dari modifikasi gelatin dengan *Whey Protein Isolat* konsentrasi 2,0%

1) pengulangan 1

Ditanya:

$$\eta \text{ sampel} = \dots?$$

Diketahui:

$$\eta \text{ air} = 1,0016 \text{ cP}$$

$$\rho \text{ air} = 1 \text{ g/cm}^3$$

$$\rho \text{ sampel} = 0,9959 \text{ g/cm}^3$$

$$t \text{ air} = 0,80 \text{ det}$$

$$t \text{ sampel} = 1,84 \text{ det}$$

$$T = 27^{\circ}\text{C}$$

$$\frac{\eta \text{ air}}{\eta \text{ sampel}} = \frac{\rho \text{ air} \times t \text{ air}}{\rho \text{ sampel} \times t \text{ sampel}}$$

$$\eta \text{ sampel} = \frac{0,9959 \text{ g/ml} \times 1,84 \text{ det} \times 1,0016 \text{ cP}}{1 \text{ g/ml} \times 0,80 \text{ det}}$$

$$\eta \text{ sampel} = 2,2942 \text{ cP}$$

2) pengulangan 2

Ditanya:

$$\eta \text{ sampel} = \dots?$$

Diketahui:

$$\eta \text{ air} = 1,0016 \text{ cP}$$

$$\rho \text{ air} = 1 \text{ g/cm}^3$$

$$\rho \text{ sampel} = 0,9959 \text{ g/cm}^3$$

$$t \text{ air} = 0,80 \text{ det}$$

$$t \text{ sampel} = 1,84 \text{ det}$$

$$T = 27^{\circ}\text{C}$$

$$\frac{\eta \text{ air}}{\eta \text{ sampel}} = \frac{\rho \text{ air} \times t \text{ air}}{\rho \text{ sampel} \times t \text{ sampel}}$$

$$\eta \text{ sampel} = \frac{0,9959 \text{ g/ml} \times 1,84 \text{ det} \times 1,0016 \text{ cP}}{1 \text{ g/ml} \times 0,80 \text{ det}}$$

$$\eta \text{ sampel} = 2,2942 \text{ cP}$$

3) Pengulangan 3

Ditanya:

$$\eta \text{ sampel} = \dots?$$

Diketahui:

$$\eta \text{ air} = 1,0016 \text{ cP}$$

$$\rho \text{ air} = 1 \text{ g/cm}^3$$

$$\rho \text{ sampel} = 0,9959 \text{ g/cm}^3$$

$$t \text{ air} = 0,80 \text{ det}$$

$$t \text{ sampel} = 1,90 \text{ det}$$

$$T = 27^{\circ}\text{C}$$

$$\frac{\eta \text{ air}}{\eta \text{ sampel}} = \frac{\rho \text{ air} \times t \text{ air}}{\rho \text{ sampel} \times t \text{ sampel}}$$

$$\eta \text{ sampel} = \frac{0,9959 \text{ g/ml} \times 1,90 \text{ det} \times 1,0016 \text{ cP}}{1 \text{ g/ml} \times 0,80 \text{ det}}$$

$$\eta \text{ sampel} = 2,3690 \text{ cP}$$

- i) Viskositas yang diperoleh dari modifikasi gelatin dengan *Whey Protein Isolat* konsentrasi 4,0%

1) Pengulangan 1

Ditanya:

$$\eta \text{ sampel} = \dots?$$

Diketahui:

$$\eta \text{ air} = 1,0016 \text{ cP}$$

$$\rho \text{ air} = 1 \text{ g/cm}^3$$

$$\rho \text{ sampel} = 1,0302 \text{ g/cm}^3$$

$$t \text{ air} = 0,80 \text{ det}$$

$$t \text{ sampel} = 2,49 \text{ det}$$

$$T = 27^{\circ}\text{C}$$

$$\eta \text{ air} = \frac{\rho \text{ air} \times t \text{ air}}{\rho \text{ sampel} \times t \text{ sampel}}$$

$$\eta \text{ sampel} = \frac{1,030 \text{ g/ml} \times 2,49 \text{ det} \times 1,0016 \text{ cP}}{1 \text{ g/ml} \times 0,88 \text{ det}}$$

$$\eta \text{ sampel} = 3,2116 \text{ cP}$$

2) Pengulangan 2

Ditanya:

$$\eta \text{ sampel} = \dots?$$

Diketahui:

$$\eta \text{ air} = 1,0016 \text{ cP}$$

$$\rho \text{ air} = 1 \text{ g/cm}^3$$

$$\rho \text{ sampel} = 1,0302 \text{ g/cm}^3$$

$$t \text{ air} = 0,80 \text{ det}$$

$$t \text{ sampel} = 2,63 \text{ det}$$

$$T = 27^{\circ}\text{C}$$

$$\begin{aligned} \eta \text{ air} & \\ \frac{\eta \text{ sampel}}{\eta \text{ sampel}} &= \frac{\rho \text{ air} \times t \text{ air}}{\rho \text{ sampel} \times t \text{ sampel}} \\ \eta \text{ sampel} &= \frac{1,302 \text{ g/ml} \times 2,63 \text{ det} \times 1,0016 \text{ cP}}{1 \text{ g/ml} \times 0,88 \text{ det}} \end{aligned}$$

$$\eta \text{ sampel} = 3,3922 \text{ cP}$$

3) Pengulangan 3

Ditanya:

$$\eta \text{ sampel} = \dots?$$

Diketahui:

$$\eta \text{ air} = 1,0016 \text{ cP}$$

$$\rho \text{ air} = 1 \text{ g/cm}^3$$

$$\rho \text{ sampel} = 1,0302 \text{ g/cm}^3$$

$$t \text{ air} = 0,80 \text{ det}$$

$$t \text{ sampel} = 2,56 \text{ det}$$

$$T = 27^{\circ}\text{C}$$

$$\begin{aligned} \eta \text{ air} & \\ \frac{\eta \text{ sampel}}{\eta \text{ sampel}} &= \frac{\rho \text{ air} \times t \text{ air}}{\rho \text{ sampel} \times t \text{ sampel}} \\ \eta \text{ sampel} &= \frac{0,9520 \text{ g/ml} \times 2,30 \text{ det} \times 1,0016 \text{ cP}}{1 \text{ g/ml} \times 0,88 \text{ det}} \end{aligned}$$

$$\eta \text{ sampel} = 3,3019 \text{ cP}$$

j) Viskositas susu skim

3) Pengulangan 1

Ditanya:

$$\eta \text{ sampel} = \dots?$$

Diketahui:

$$\eta \text{ air} = 1,0016 \text{ Cp}$$

$$\rho \text{ air} = 1 \text{ g/cm}^3$$

$$\rho \text{ sampel} = 0,9530 \text{ g/cm}^3$$

$$t \text{ air} = 0,84 \text{ det}$$

$$t \text{ sampel} = 1,15 \text{ det}$$

$$T = 27^{\circ}\text{C}$$

$$\frac{\eta \text{ air}}{\eta \text{ sampel}} = \frac{\rho \text{ air} \times t \text{ air}}{\rho \text{ sampel} \times t \text{ sampel}}$$

$$\eta \text{ sampel} = \frac{0,9530 \text{ g/ml} \times 1,15 \text{ det} \times 1,0016 \text{ cP}}{1 \text{ g/ml} \times 0,84 \text{ det}}$$

$$\eta \text{ sampel} = 1,3067 \text{ cP}$$

2) Pengulangan 2

Ditanya:

$$\eta \text{ sampel} = \dots?$$

Diketahui:

$$\eta \text{ air} = 1,0016 \text{ cP}$$

$$\rho \text{ air} = 1 \text{ g/cm}^3$$

$$\rho \text{ sampel} = 0,9530 \text{ g/cm}^3$$

$$t \text{ air} = 0,84 \text{ det}$$

$$t \text{ sampel} = 1,20 \text{ det}$$

$$T = 27^{\circ}\text{C}$$

$$\frac{\eta \text{ air}}{\eta \text{ sampel}} = \frac{\rho \text{ air} \times t \text{ air}}{\rho \text{ sampel} \times t \text{ sampel}}$$

$$\eta \text{ sampel} = \frac{0,9530 \text{ g/ml} \times 1,20 \text{ det} \times 1,0016 \text{ cP}}{1 \text{ g/ml} \times 0,84 \text{ det}}$$

$$\eta \text{ sampel} = 1,3636 \text{ cP}$$

3) Pengulangan 3

Ditanya:

$$\eta \text{ sampel} = \dots?$$

Diketahui:

$$\eta \text{ air} = 1,0016 \text{ cP}$$

$$\rho \text{ air} = 1 \text{ g/cm}^3$$

$$\rho \text{ sampel} = 0,9530 \text{ g/cm}^3$$

$$t \text{ air} = 0,84 \text{ det}$$

$$t \text{ sampel} = 1,37 \text{ det}$$

$$T = 27^{\circ}\text{C}$$

$$\frac{\eta \text{ air}}{\eta \text{ sampel}} = \frac{\rho \text{ air} \times t \text{ air}}{\rho \text{ sampel} \times t \text{ sampel}}$$

$$\eta \text{ sampel} = \frac{0,9530 \text{ g/ml} \times 1,16 \text{ det} \times 1,0016 \text{ cP}}{1 \text{ g/ml} \times 0,84 \text{ det}}$$

$$\eta \text{ sampel} = 1,13181 \text{ cP}$$

k) Viskositas WPI

1) Pengulangan 1

Ditanya:

$$\eta \text{ sampel} = \dots?$$

Diketahui:

$$\eta \text{ air} = 1,0016 \text{ Cp}$$

$$\rho \text{ air} = 1 \text{ g/cm}^3$$

$$\rho \text{ sampel} = 0,9474 \text{ g/cm}^3$$

$$t \text{ air} = 0,84 \text{ det}$$

$$t \text{ sampel} = 1,29 \text{ det}$$

$$T = 27^{\circ}\text{C}$$

$$\frac{\eta \text{ air}}{\eta \text{ sampel}} = \frac{\rho \text{ air} \times t \text{ air}}{\rho \text{ sampel} \times t \text{ sampel}}$$

$$\eta \text{ sampel} = \frac{0,9474 \text{ g/ml} \times 1,29 \text{ det} \times 1,0016 \text{ cP}}{1 \text{ g/ml} \times 0,84 \text{ det}}$$

$$\eta \text{ sampel} = 1,4572 \text{ cP}$$

2) Pengulangan 2

Ditanya:

$$\eta \text{ sampel} = \dots?$$

Diketahui:

$$\eta \text{ air} = 1,0016 \text{ cP}$$

$$\rho \text{ air} = 1 \text{ g/cm}^3$$

$$\rho \text{ sampel} = 0,9474 \text{ g/cm}^3$$

$$t \text{ air} = 0,84 \text{ det}$$

$$t \text{ sampel} = 1,46 \text{ det}$$

$$T = 27^{\circ}\text{C}$$

$$\frac{\eta \text{ air}}{\eta \text{ sampel}} = \frac{\rho \text{ air} \times t \text{ air}}{\rho \text{ sampel} \times t \text{ sampel}}$$

$$\eta \text{ sampel} = \frac{0,9424 \text{ g/ml} \times 1,51 \text{ det} \times 1,0016 \text{ cP}}{1 \text{ g/ml} \times 0,84 \text{ det}}$$

$$\eta \text{ sampel} = 1,6493 \text{ cP}$$

3) Pengulangan 3

Ditanya:

$$\eta \text{ sampel} = \dots?$$

Diketahui:

$$\eta \text{ air} = 1,0016 \text{ cP}$$

$$\rho \text{ air} = 1 \text{ g/cm}^3$$

$$\rho \text{ sampel} = 0,9474 \text{ g/cm}^3$$

$$t \text{ air} = 0,84 \text{ det}$$

$$t \text{ sampel} = 1,37 \text{ det}$$

$$T = 27^{\circ}\text{C}$$

$$\frac{\eta \text{ air}}{\eta \text{ sampel}} = \frac{\rho \text{ air} \times t \text{ air}}{\rho \text{ sampel} \times t \text{ sampel}}$$

$$\eta \text{ sampel} = \frac{0,9474 \text{ g/ml} \times 1,37 \text{ det} \times 1,0016 \text{ cP}}{1 \text{ g/ml} \times 0,84 \text{ det}}$$

$$\eta \text{ sampel} = 1,5476 \text{ Cp}$$

Lampiran 5. Analisis Statistik

Tabel 15. Data yang dianalisis

Perlakuan	Kelompok Viskositas (cP)							
	Penambahan Susu skim				Penambahan WPI			
	A	B	C	D	E	F	G	H
Sebelum Modifikasi	1,6888	1,6888	1,6888	1,6888	1,6888	1,6888	1,6888	1,6888
Setelah Modifikasi	2,1659	2,2865	2,5825	2,7346	2,2094	2,4954	2,3191	3,3019

Tabel. 16. Hasil Analisis Statistik Rancangan Acak Kelompok (RAK)

Between-Subjects Factors

		Value Label	N
Kelompok Viskositas	1	A	2
	2	B	2
	3	C	2
	4	D	2
	5	E	2
	6	F	2
	7	G	2
	8	H	2
Perlakuan	1	Sebelum modifikasi	8
	2	Setelah modifikasi	8

Tests of Between-Subjects Effects

Dependent Variable: Viskositas


Source	Type III Sum of Squares	df	Mean Square	F	Sig.
Corrected Model	3,199 ^a	8	,400	5,724	,016
Intercept	70,584	1	70,584	1010,248	,000
Kelompok Viskositas	,489	7	,070	1,000	,500
Perlakuan	2,710	1	2,710	38,788	,000
Error	,489	7	,070		
Total	74,272	16			
Corrected Total	3,688	15			

Significant standart (<0,05)

Lampiran 6. Gambar Penelitian



Gambar 13. Lokasi pengambilan sampel (tulang ikan bandeng)



Gambar 14. Pembersihan tulang ikan bandeng menggunakan aquadest



Gambar 15. Proses pemanasan tulang ikan bandeng



Gambar 16. Penimbangan sampel sebanyak 250 gram




Gambar 17. Penghalusan tulang ikan bandeng menggunakan blender



Gambar 18. Penimbangan tulang ikan bandeng yang telah dihaluskan



Gambar 19. Perendaman tulang ikan bandeng dengan asam asetat konsentrasi 1 N



Gambar 20. Penyaringan hasil perendaman menggunakan kain flanel



Gambar 21. Pencucian hasil saringan dengan aquadest sebanyak 3 kali



Gambar 22. Penyaringan kembali sampel hasil pencucian dengan kain flanel



(a)



(b)

Gambar 23. (a) Jumlah wadah gelas stainless yang digunakan pada penelitian. (b) Pemandangan sampel hasil penyaringan ke dalam wadah gelas stainless steel



Gambar 24. Penambahan 500 ml aquadest pada masing-masing wadah gelas stainless steel



Gambar 25. Pengekstraksian sampel menggunakan autoklaf pada suhu 121°C selama 1 jam



Gambar 26. Hasil pemanasan sampel



Gambar 27. Penyaringan sampel hasil pemanasan menggunakan kain flanel




Gambar 28. Hasil saringan (filtrat) dipindahkan ke dalam talang stainless steel



Gambar 29. Pengeringan sampel di dalam oven pada suhu 60°C selama 48 jam



Gambar 30. Hasil pengeringan sampel di dalam oven



Gambar 31 Hasil ekstraksi gelatin yang direndam asam asetat Konsentrasi 1 N




(a)

(b)


(c)

(d)

Gambar 32. Hasil penimbangan gelatin yang direndam asam asetat
(a) Talang 1 &2, (b) Talang 3 &4, (c) Talang 4&5 dan (d) Talang 7 &8



(a) (b) (c) (d)
 Gambar 33. Proses penimbangan sampel gelatin (a) Konsentrasi 0,5%, (b) Konsentrasi 1,0%, (c) Konsentrasi 2,0%, (d) Konsentrasi 4,0%




Gambar 34. Proses pembengkakan sampel selama ± 15 jam



(a) (b)
 Gambar 35. (a) Proses kalibrasi waterbath pada suhu 45°C , (b) Proses pemanasan pada waterbath selama 30 menit



Gambar 36. pH meter dan NaOH 0,1 N untuk mengatur pH




(a) (b) (c) (d)

Gambar 37. Proses pengaturan pH gelatin menjadi 6,6. (a) Konsentrasi 0,5%, (b) Konsentrasi 1,0%, (c) Konsentrasi 2,0%, (d) Konsentrasi 4,0%



(a) (b)

Gambar 38. (a) susu skim yang akan ditambahkan pada sampel, (b) WPI yang ditambahkan pada sampel




Gambar 39.(a) Proses pencampuran susu skim dengan gelatin, (b) Proses pencampuran WPI dengan gelatin



Gambar 40. (a) Semua konsentrasi gelatin yang telah ditambahkan susu skim, (b) Semua konsentrasi gelatin yang telah ditambahkan WPI



Gambar 41. Proses pemanasan gelatin yang telah ditambahkan susu dan WPI dipanaskan pada suhu 45°C selama 30 menit



Gambar 42. Proses penetralan gelatin yang telah dicampur susu skim dan WPI menjadi pH 8,0



Gambar 43. Proses penuangan gelatin yang telah dimodifikasi kedalam wadah talang stainless



Gambar 44. Proses pengeringan gelatin pada oven pada suhu 60°C selama 48 jam



(a)



(b)

Gambar 45. Hasil gelatin modifikasi yang telah dikeringkan, (a) dengan penambahan susu skim, (b) dengan penambahan WPI




(a)

(b)


(c)

(d)


Gambar 46. Hasil gelatin modifikasi dengan susu skim yang diperoleh (a) Konsentrasi 0,5%, (b) Konsentrasi 1,0%, (c) Konsentrasi 2,0%, (d) Konsentrasi 4,0%.




Gambar 47. Hasil gelatin modifikasi dengan WPI yang diperoleh (a) Konsentrasi 0,5%, (b)Konsentrasi 1,0%, (c) Konsentrasi 2,0%, (d) Konsentrasi 4,0%.



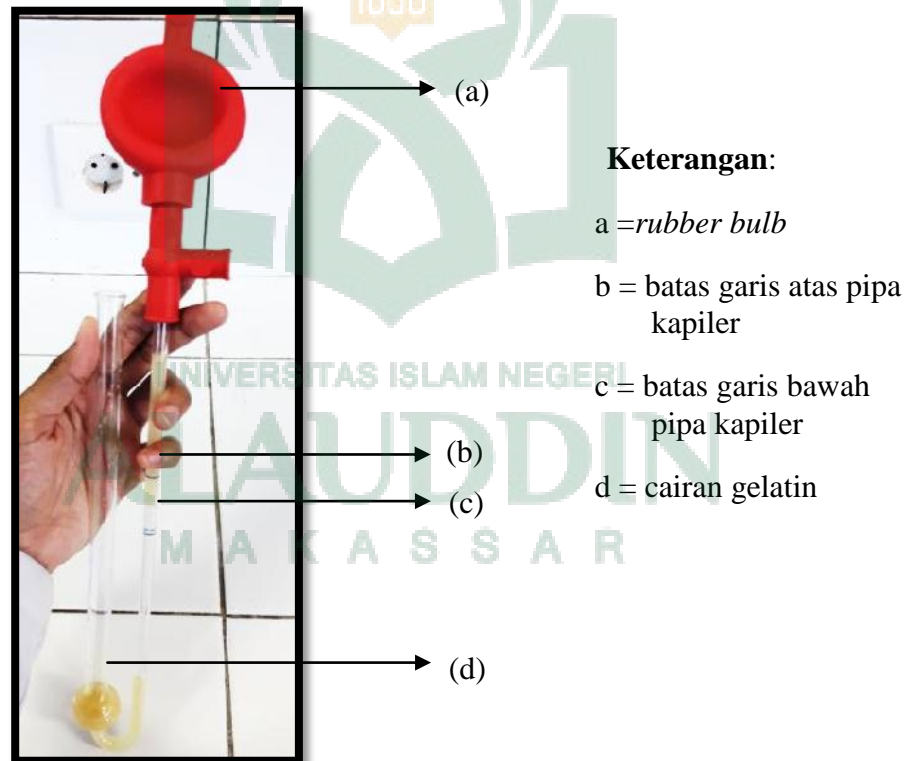
Gambar 48. Hasil penimbangan gelatin hasil modifikasi dengan susu skim (a) Konsentrasi 0,5%, (b) Konsentrasi 1,0%, (c) Konsentrasi 2,0% (d) Konsentrasi 4,0%.




Gambar 49. Hasil penimbangan gelatin hasil modifikasi dengan WPI (a) Konsentrasi 0,5%, (b) Konsentrasi 1,0%, (c) Konsentrasi 2,0% (d) Konsentrasi 4,0%.




Gambar 50. Proses pengujian bobot jenis : (a) Penimbangan bobot piknometer kosong, (b) Penimbangan bobot piknometer+sampel



Gambar 51. Pengukuran viskositas dengan menggunakan alat viskometer ostwald



Gambar 52. Sampel gelatin pengujian viskositas yang telah dilarutkan 0,67 gram dalam 10 ml aquadest : (a) gelatin yang belum dimodifikasi, (b) gelatin yang telah dimodifikasi dengan susu skim, (c) gelatin yang telah dimodifikasi dengan WPI



Gambar 53. Instrumen yang digunakan (a) Oven (Mammert), (b) Autoklaf (Hirayama HVE-50)

Lampiran 7. Denah Lokasi Pengambilan Sampel



Gambar 54. Denah Lokasi pengambilan Sampel

DAFTAR RIWAYAT HIDUP



Nama lengkap dari penulis adalah Nur Insana, akrab disapa Isa diluar kampus, tapi di kampus lebih sering dipanggil Insana. Lahir pada tanggal 8 Mei 1996 di Borong bilalang desa julubori. Mahasiswa ini berasal dari Gowa tepatnya dikecamatan Pallangga. Ia merupakan anak bungsu dari dua bersaudara, lahir dari seorang ayah yang bernama Dg.Labbang dan seorang ibu yang bernama sanias. Riwayat pendidikan 12 tahun menduduki bangku sekolah di kecamatan yang sama yaitu kecamatan pallangga. SD Inpres Borong Bilalang pada tahun 2002 dan selesai pada tahun 2008. Kemudian melanjutkan pendidikan dibangku SMP, yaitu di SMPN 01 Pallangga (Snepal), dan tamat pada tahun 2008, dan selanjutnya menikmati masa putih abu-abunya di sekolah menengah pertama di yang ada di Pallangga, yaitu SMAN 01 Pallangga (Smopal) selesai tepat waktu pada tahun 2011. Dan sekarang karena kehendak Allah ia berhasil merubah statusnya dari seorang siswa menjadi mahasiswa di salah satu Universitas Islam di Makassar, yaitu UIN Alauddin Makassar.