

**GAMBARAN KEJADIAN ABORTUS PROVOKATUS KRIMINALIS
DI RSUD LABUANG BAJI MAKASSAR
TAHUN 2010**



KARYA TULIS ILMIAH

*Diajukan Untuk memenuhi salah satu syarat memperoleh gelar Ahli
Madya Kebidanan Jurusan Kebidanan pada Fakultas Ilmu Kesehatan
UIN Alauddin Makassar*

UNIVERSITAS ISLAM NEGERI
OLEH
TUTI LESTARI
70400007053
M A K A S S A R

JURUSAN KEBIDANAN

FAKULTAS ILMU KESEHATAN

UNIVERSITAS ISLAM NEGERI ALAUDDIN MAKASSAR

2010

HALAMAN PERNYATAAN KEASLIAN KTI

Dengan penuh kesadaran, penyusun yang bertanda tangan di bawah ini menyatakan bahwa karya tulis ilmiah ini benar adalah hasil karya penyusun sendiri. Jika kemudian hari terbukti bahwa ia merupakan duplikat, tiruan, plagiat, atau dibuat oleh orang lain, sebagian atau seluruhnya, maka karya tulis ilmiah ini dan gelar yang diperoleh karenanya batal demi hukum.



Makassar, 18 agustus 2010

Penyusun

TUTI LESTARI
70400007053

DAFTAR ISI

HALAMAN PERSETUJUAN JUDUL.....	i
HALAMAN PERNYATAAN KEASLIAN KTI	ii
HALAMAN PENGESAHAN.....	iii
KATA PENGANTAR.....	iv
DAFTAR ISI	vii
DAFTAR TABEL	ix
DAFTAR BAGAN.	x
DAFTAR LAMPIRAN.....	xi
ABSTRAK	xii
BAB I PENDAHULUAN	1
A. Latar Belakang.....	1
B. Rumusan Masalah	4
C. Batasan Masalah	4
D. Tujuan Penulisan	5
E. Manfaat Penulisan	6
BAB II TINJAUAN PUSTAKA	7
A. Tinjauan Umum tentang Abortus	7
B. Tinjauan Umum tentang Abortus Provokatus Kriminalis	15
BAB III. KERANGKA KONSEPTUAL	34
A. Dasar Pemikiran Variabel yang diteliti	34

B. Pola pikir variabel penelitian	35
C. Defenisi Operasional	36
BAB IV. METODE PENELITIAN	39
A. Jenis penelitian	39
B. Lokasi dan Waktu Penelitian	39
C. Populasi dan Sampel	40
D. Teknik pengambilan sampel	40
E. Tekhnik Pengumpulan Data.....	40
F. Tekhnik Analisa Data.....	41
BAB V. HASIL PENELITIAN DAN PEMBAHASAN.....	42
A. Hasil Penelitian	42
B. Pembahasan	46
BAB VI PENUTUP	51
A. Kesimpulan	53
B. Saran	54
DAFTAR PUSTAKA	56
LAMPIRAN	
DAFTAR RIWAYAT HIDUP	

DAFTAR BAGAN

Bagan 2.1	14
Bagan 2.2	19



DAFTAR LAMPIRAN

Kegiatan Konsultasi Pada Pembimbing

Master Tabel penelitian

Surat permohonan izin penelitian

Surat izin penelitian

Surat undangan seminar proposal

Surat undangan seminar hasil

Surat keterangan telah melakukan penelitian

Bukti mengikuti seminar



ABSTRACT

Academy of Midwifery
Makassar State Islamic University
Scientific Essay, 18 July 2010

TUTI LESTARI

Advisors: Sitti Saleha, S.Si.T., SKM., M. keb

**"Genesis Preview Provokatus criminal abortion in hospitals Labuang wedge
Makassar Period January-December 2009"**

CHAPTER VI + 54 pages + 8 Appendix.

Abortion provokatus criminalist or referred to abortion is a very important issue to be controversial within the community and even in developed countries and developing though.

Generally, this study aims to find out the description of Genesis Abortion Provokatus criminalist in hospitals Labuang wedge Makassar, according to marital status, maternal age, gestational age, education, parity, and ways to do abortion provokatus criminalist.

The method used is descriptive research method. The sampling technique used is purposive sampling that all abortion patients as many as 205 cases of abortion and sample as many as 30 people provokatus criminalist.

Results showed that of 30 samples, the incidence of criminal abortion provokatus based maternal marital status, which is included in the high risk group is consist of 17 cases (56.7%), based on maternal age, which is included in the high risk group is 10 cases (33, 3%). Based on gestational age, which is included in the high risk group is consist of 18 cases (60%). Based on maternal education, the highest number of cases performed by mothers with high school education is 10 cases (33.3%). Based on the parity, which is included in the high risk group that is as much 8 cases (26.7%). Based on how abortion, which is included in the high risk group were 21 cases (70%).

Bibliography 24 (2000-2009)

Keywords: Ab`ortion Provokatus criminalist

BAB 1

PENDAHULUAN

A. Latar Belakang Masalah

Masalah kesehatan merupakan masalah penting yang tengah dihadapi oleh masyarakat saat ini, apalagi yang tengah menimpa kaum wanita. Kesehatan reproduksi wanita adalah hal yang sangat perlu diperhatikan menimbang bahwa wanita adalah makhluk yang unik. Disini wanita, dalam siklus hidupnya mengalami tahap-tahap kehidupan, diantaranya dapat hamil dan melahirkan. (www.situs-kesrepro.info.gendervaw/gvawol.htm, diakses tanggal 19 maret 2010).

Berjuta-juta wanita setiap tahunnya mengalami kehamilan yang tidak diinginkan. Beberapa kehamilan berakhir dengan kelahiran tetapi beberapa diantaranya diakhiri dengan abortus. Aborsi terjadi disemua Negara diluruh dunia. World Health Organization (WHO) telah mengkalkulasikan bahwa setiap tahun sekitar 50 juta kehamilan diakhiri dengan aborsi. Bahkan di Negara-negara dengan aborsi illegal, banyak wanita berusaha menghentikan kehamilan yang tidak diinginkan secara illegal atau pergi ke luar negeri yang hukumnya lebih liberal (Inggris). Diperkirakan bahwa 100.000-200.000 wanita meninggal setiap tahun akibat komplikasi aborsi. (Glasier, dkk, 2005. Hal 268)

Menurut data WHO persentase kemungkinan terjadinya abortus cukup tinggi. Sekitar 15–40% angka kejadian, diketahui pada ibu yang sudah dinyatakan

positif hamil, dan 60-75% angka abortus terjadi sebelum usia kehamilan mencapai 12 minggu. (<http://id.wikipedia.org> gugur kandungan diakses tanggal 19 maret 2010).

Di Asia tenggara, WHO memperkirakan 4,2 juta aborsi dilakukan setiap tahunnya, di antaranya 750.000 sampai 1,5 juta terjadi di Indonesia. Risiko kematian akibat aborsi tidak aman di wilayah Asia diperkirakan antara 1 dari 250, negara maju hanya 1 dari 3700. Angka tersebut memberikan gambaran bahwa masalah aborsi di Indonesia masih cukup besar. (<http://id.wikipedia.org> gugur kandungan diakses tanggal 19 maret 2010)

Frekuensi abortus sukar ditentukan karena abortus provokatus kriminalis banyak tidak dilaporkan, kecuali apabila terjadi komplikasi, juga karena sebagian abortus hanya disertai gejala dan tanda ringan, sehingga pertolongan medik tidak diperlukan dan kejadian ini dianggap sebagai haid terlambat. Diperkirakan frekuensi abortus spontan berkisar 10-15%, frekuensi ini dapat mencapai angka 50% bila perhitungan mereka yang hamil sangat dini, terlambat haid beberapa hari sehingga wanita itu tidak mengetahui bahwa ia sudah hamil. (Winkjosastro, 2006 hal 302).

Di satu pihak aborsi dianggap illegal dan dilarang oleh agama sehingga masyarakat cenderung menyembunyikan kejadian aborsi, di lain pihak aborsi banyak terjadi di masyarakat. Ini terbukti dari berita yang ditulis di surat kabar tentang terjadinya aborsi di masyarakat, karena mudahnya didapatkan jamu dan obat-obatan peluntur serta dukun pijat untuk mereka yang terlambat datang bulan.

Tidak ada data yang pasti tentang besarnya dampak aborsi terhadap kesehatan ibu. (<http://www.suarakomunitas.net> diakses tanggal 26 maret 2010).

Abortus didefinisikan sebagai keluarnya janin belum mencapai viabilitas (yang mampu hidup diluar kandungan). Dan masa gestasi mencapai 22 minggu atau lebih, berat janin 500 gr atau lebih. Abortus lebih sering terjadi pada wanita berusia 30 tahun dan meningkatnya angka graviditas 6% kehamilan pertama atau kedua berakhir dengan abortus, angka ini meningkat menjadi 16% pada kehamilan ke-3 dan seterusnya. (google.com yang dikutip dari Hipokrates, 2002).

Di Indonesia, diperkirakan sekitar 2-12,5 % juga mengalami keguguran setiap tahun, sehingga secara nyata dapat menurunkan angka kelahiran menjadi 1,7 pertahunnya. (Manuaba, 2001). Sementara angka kematian ibu (AKI) di Indonesia masih di dominasi perdarahan 42 %, eklamsi 13% & infeksi 10 % (BKKBN, 2005).

Kejadian abortus diduga mempunyai efek terhadap kehamilan berikutnya, baik pada timbulnya penyulit kehamilan maupun pada hasil kehamilan itu sendiri. Wanita dengan riwayat abortus mempunyai risiko yang lebih tinggi untuk terjadinya persalinan prematur, abortus berulang, Berat Badan Lahir Rendah (BBLR). (Cunningham, 2005).

Berdasarkan data yang diperoleh dari rekam medik pasien rawat jalan dan rawat inap RSUD Labuang Baji Makassar jumlah pasien yang di diagnosis mengalami abortus provokatus kriminalis pada tahun 2008 tercatat sebanyak 58 penderita dan pada tahun 2009 sebanyak 30 orang penderita, data ini nampak

lebih kecil karena sebagian besar abortus provokatus kriminalis dilaporkan dengan diagnosis lain seperti perdarahan, eklamsi dan abortus inkomplit.

Karena banyaknya kasus abortus provokatus ini terjadi, maka penulis berusaha untuk membahas masalah abortus ini dan faktor-faktor yang mempengaruhinya.

B. Rumusan Masalah

Abortus dengan berbagai komplikasinya merupakan salah satu kontributor angka kematian ibu didunia sehingga tetap menjadi masalah yang kompleks dibidang obstetric baik di negara maju dan berkembang. Masalah tersebut yaitu:

1. Bagaimana hubungan umur ibu, usia kehamilan, status perkawinan, pendidikan, paritas, dan cara aborsi dengan abortus provokatus kriminalis itu?
2. Berapa persen proporsi abortus provokatus kriminalis menurut umur ibu, usia kehamilan, status perkawinan, pendidikan, paritas, dan cara aborsi itu?
3. Bagaimana alasan seorang ibu melakukan abortus provokatus kriminalis itu?
4. Bagaimana dampak-dampak yang ditimbulkan akibat abortus provokatus kriminalis itu?

C. Batasan Masalah

Abortus merupakan masalah yang kompleks dalam kebidanan dan kandungan diseluruh dunia, maka dari itu, Penelitian ini hanya berfokus pada penderita abortus provokatus kriminalis, faktor-faktor penyebab terjadinya

abortus provokatus kriminalis, karakteristik abortus provokatus kriminalis menurut umur, status perkawinan, usia kehamilan, paritas, pendidikan, serta cara-cara dilakukannya abortus provokatus kriminalis.

D. Tujuan Penulisan

1. Tujuan Umum

Untuk mengetahui gambaran kejadian abortus provokatus kriminalis di RSUD Labuang Baji Makassar tahun 2009.

2. Tujuan Khusus

- a. Untuk mengetahui proporsi abortus provokatus kriminalis di RSUD Labuang Baji.
- b. Untuk mengetahui karakteristik abortus provokatus kriminalis menurut umur pasien.
- c. Untuk mengetahui karakteristik abortus provokatus kriminalis menurut usia kehamilan.
- d. Untuk mengetahui karakteristik abortus provokatus kriminalis menurut pendidikan
- e. Untuk mengetahui karakteristik abortus provokatus kriminalis menurut status perkawinan.
- f. Untuk mengetahui karakteristik abortus provokatus kriminalis menurut paritas
- g. Untuk mengetahui cara-cara dilakukannya abortus provokatus kriminalis.

E. Manfaat Penulisan

1. Bagi Mahasiswa

- a. Menambah wawasan mahasiswa kebidanan tentang gambaran kejadian abortus dan pengetahuan mengenai abortus provokatus kriminalis.
- b. Sebagai wujud atau aplikasi dari ilmu yang didapat dalam perkuliahan.

2. Bagi Instansi Pelayanan&pemerintah

Sebagai bahan masukan atau informasi bagi pelayanan kebidanan dalam rangka meningkatkan pelayanan kebidanan di Rumah Sakit Labuang Baji Makassar.

3. Bagi Pendidikan

- a. Sebagai bahan acuan dalam mengembangkan ilmu pengetahuan bagi peserta didik.
- b. Sebagai bahan acuan untuk penulisan selanjutnya yang berkaitan dengan abortus provokatus kriminalis.
- c. Dapat memperbaiki mutu pembelajaran dalam institusi pendidikan.

BAB II

TINJAUAN PUSTAKA

A. Tinjauan Umum tentang Abortus

1. Pengertian abortus

Abortus adalah suatu proses berakhirnya suatu kehamilan, dimana janin belum mampu hidup diluar rahim (belum viable), dengan kriteria usia kehamilan <20 minggu atau berat janin <500 gram. (Achadiat, 2004 hal 124)

Istilah abortus dipakai untuk menunjukkan pengeluaran hasil konsepsi sebelum janin dapat hidup diluar kandungan. Sampai saat ini janin yang terkecil Yang dilaporkan dapat hidup diluar kandungan, mempunyai berat badan lahir 297 gram waktu lahir. Akan tetapi, karena jaranganya janin yang dilahirkan dengan berat badan kurang dari 500 gram dapat hidup terus, maka abortus ditentukan sebagai pengakhiran kehamilan sebelum janin mencapai berat 500 gram atau kurang dari 20 minggu. (Sarwono, 2005, hal 302).

Abortus adalah berakhirnya suatu kehamilan (oleh akibat-akibat tertentu) pada atau sebelum kehamilan tersebut berusia 22 minggu atau buah kehamilan belum mampu untuk hidup di luar kandungan. (Sarwono, 2006).

Aborsi menurut dr. Agus Abadi dari UPF/ Lab Ilmu Kebidanan dan Penyakit Kandungan RSUD Dr. Soetomo/ FK Unair, abortus (definisi yang lama) adalah terhentinya kehidupan buah kehamilan pada usia

kehamilan sebelum 20 minggu atau berat janin kurang dari 500 gram. WHO memperbaharui definisi Aborsi yakni Aborsi adalah terhentinya kehidupan buah kehamilan di bawah 28 minggu atau berat janin kurang dari 1000 gram. Aborsi juga diartikan mengeluarkan atau membuang baik embrio atau fetus secara prematur (sebelum waktunya). Istilah Aborsi disebut juga Abortus Provokatus (abortus yang dilakukan secara sengaja), Jadi Aborsi adalah tindakan pengguguran hasil konsepsi secara sengaja. (<http://www.wordpress.com>, diakses 22 Maret 2010)

Insiden abortus sekitar 25%, yaitu satu kejadian dari setiap 4-5 kelahiran. 80% kasus abortus terjadi pada kehamilan bulan ke-2 sampai ke-4. World Health Organization (WHO) ada 4,2 juta aborsi dilakukan per tahun, 750.000 – 1,5 juta dilakukan di Indonesia, 2500 orang diantaranya berakhir dengan kematian(Wijono, 2000). <http://irwanashari.blogspot.com> diakses tanggal 22 maret 2010.

Berikut ini adalah beberapa tipe aborsi yang terjadi: criminal oleh aborsionis, 23% aborsi kriminal yang dilakukan sendiri, 16% secara spontan, 22% kondisi-kondisi lain, 39% beberapa kasus dinyatakan sebagai tindakan terapeutik. Dalam semua probabilitas, kondisi lain-lain serta kasus-kasus spontan merupakan tindakan kriminal, namun bukti-bukti yang ada kurang kuat untuk memasukkan kasus tersebut dalam kategori ini. (<http://situs.kesrepro.info/gendervaw/.htm> diakses tanggal 5 mei 2010).

Abortus yang berlangsung tanpa tindakan disebut abortus spontan. Abortus buatan ialah pengakhiran kehamilan sebelum 20 minggu akibat

tindakan. Abortus medisinalis ialah abortus buatan yang dilakukan atas indikasi medik. (Wiknjosastro, 2006)

Abortus provokatus kriminalis (illegal) yaitu. aborsi yang sengaja dilakukan tanpa adanya indikasi medic (illegal).biasanya pengguguran dilakukan dengan menggunakan dengan menggunakan alat-alat atau obat-obat tertentu. (Maulana, 2008, hal 66)

Dari segi medikolegal, istilah abortus, keguguran, dan kelahiran premature mempunyai arti yang sama dan menunjukkan arti yang sama dan menunjukkan pengeluaran janin sebelum usia janin yang cukup (berat kurang dari 500 gram atau 20 minggu). (Maulana, 2008)

2. Etiologi

Faktor-faktor yang dapat menyebabkan terjadinya abortus, yaitu:

- a. Faktor janin, Kelainan yang paling sering dijumpai pada abortus adalah gangguan pertumbuhan zigot, embrio, janin atau plasenta. Kelainan tersebut biasanya menyebabkan abortus pada trimester pertama, yakni:
 - 1) Kelainan telur, telur kosong (blighted ovum)
 - 2) Kerusakan embrio, atau kelainan kromosom (monosomi, trisomi, atau poliploid)
 - 3) Embrio dengan kelainan lokal
 - 4) Abnormalitas pembentukan plasenta (hipoplasi trofoblas)

b. Faktor Maternal

Infeksi, infeksi maternal dapat membawa resiko bagi janin yang sedang berkembang, terutama pada akhir trimester pertama atau awal trimester kedua.

c. Penyakit-penyakit yang dapat menyebabkan abortus

Penyakit-penyakit yang dapat menyebabkan abortus yaitu:

- 1) virus, misalnya rubella, silomegalovirus, virus herpes simpleks, varisella zoster, campak, hepatitis, polio, dan ensefalomyelitis.
- 2) Bakteri, misalnya Salmonella typhi.
- 3) Parasit, misalnya Toxoplasma gondii, plasmodium.
- 4) Penyakit vaskuler, misalnya hipertensi vaskuler.
- 5) Kelainan endokrin.
- 6) Faktor imunologis.
- 7) Trauma.
- 8) Kelainan uterus.

d. Faktor psikosomatik

Faktor psikologi dapat berpengaruh besar terhadap kondisi janin karena dapat membawa pengaruh buruk terhadap kehamilan terutama dalam masa pertumbuhan janin.

e. Faktor Eksternal

- 1) Radiasi, dosis 1-10 rad bagi janin pada kehamilan 9 minggu pertama dapat merusak janin dan dosis yang lebih tinggi dapat menyebabkan keguguran.

- 2) Obat-obatan, Antagonis asam folat, antikoagulan, dan lain-lain.
- 3) Sebaiknya tidak menggunakan obat-obatan sebelum kehamilan 16 minggu.
- 4) Bahan-bahan kimia lainnya, seperti bahan yang mengandung arsen dan benzen.

(Sastrawinata, 2004, hal 2,3)

3. Patogenesis

Kebanyakan abortus spontan terjadi segera setelah kematian janin yang kemudian diikuti dengan perdarahan kedalam desidua basalis, lalu terjadi perubahan-perubahan nekrotik pada daerah implantasi, infiltrasi sel-sel peradangan akut, dan akhirnya perdarahan pervaginam. Buah kehamilan terlepas seluruhnya atau sebagian yang diinterpretasikan sebagai benda asing dalam rongga rahim. Hal ini, menyebabkan kontraksi uterus dimulai, dan segera setelah itu terjadi pendorongan benda asing itu keluar rongga rahim (ekspulsi). Perlu ditekankan bahwa pada abortus spontan, kematian embrio biasanya terjadi paling lama 2 minggu sebelum pendarahan. Oleh karena itu, pengobatan untuk mempertahankan janin tidak layak dilakukan jika terjadi perdarahan banyak karena abortus tidak dapat dihindari.

Sebelum minggu ke sepuluh, hasil konsepsi biasanya dikeluarkan dengan lengkap. Hal ini disebabkan sebelum minggu ke sepuluh vilikorealis belum menanamkan diri dengan erat kedalam desidua hingga telur mudah terlepas keseluruhannya. Antara minggu ke 10-12 korion tumbuh dengan cepat dan hubungan vilikorealis dengan desidua makin erat hingga mulai

saat tersebut sering sisa-sisa klorion (plasenta) tertinggal kalau terjadi abortus. (Sastrawinata, 2004, hal 3,4)

4. Klasifikasi abortus

a. Abortus spontanea (abortus yang berlangsung tanpa tindakan)

- 1) Abortus imminens: Peristiwa terjadinya perdarahan dari uterus pada kehamilan sebelum 20 minggu, dimana hasil konsepsi masih dalam uterus, dan tanpa adanya dilatasi serviks.
- 2) Abortus insipient: Peristiwa perdarahan uterus pada kehamilan sebelum 20 minggu dengan adanya dilatasi serviks uterus yang meningkat, tetapi hasil konsepsi masih dalam uterus.
- 3) Abortus inkompletus: Pengeluaran sebagian hasil konsepsi pada kehamilan sebelum 20 minggu dengan masih ada sisa tertinggal dalam uterus.
- 4) Abortus kompletus: Semua hasil konsepsi sudah dikeluarkan.
(Maulana, 2008)

b. Abortus provokatus (abortus yang sengaja dibuat)

Abortus provokatus adalah menghentikan kehamilan sebelum janin dapat hidup di luar tubuh ibu. Pada umumnya dianggap bayi belum dapat hidup diluar kandungan apabila kehamilan belum mencapai umur 28 minggu, atau berat badan bayi belum 1000 gram, walaupun terdapat Kasus bahwa bayi di bawah 1000 gram dapat terus hidup. Jenis abortus provokatus ini sendiri bermacam-macam yakni sebagai berikut :

- a. Abortus Provokatus Medisinalis/ Artificialis/ Therapeuticus

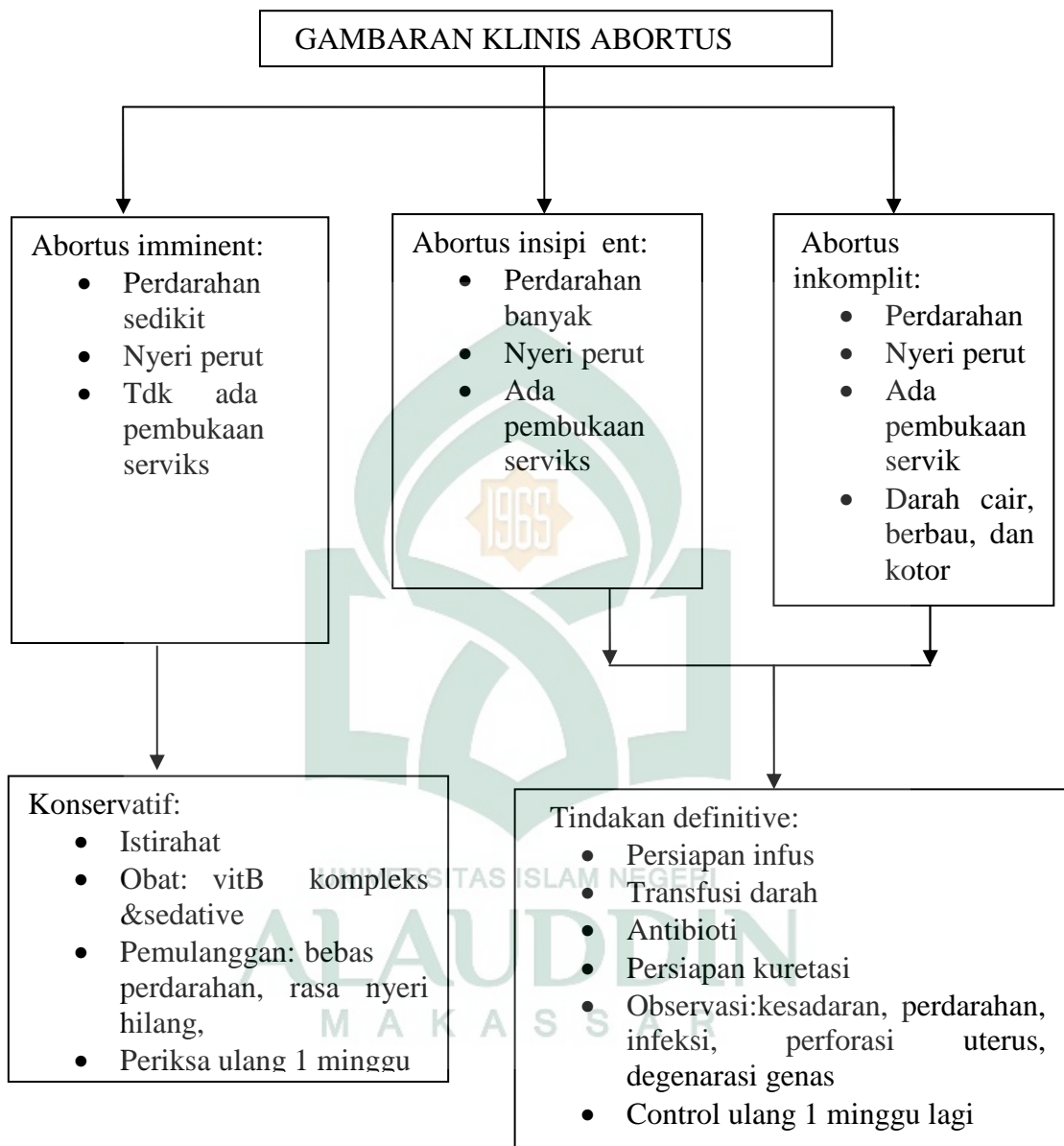
Abortus yang sengaja dilakukan karena adanya indikasi medis (Legal) dan dilakukan oleh tenaga kesehatan.

b. Abortus provokatus kriminalis

Abortus yang sengaja dilakukan tanpa adanya indikasi medic (illegal). Biasanya pengguguran di lakukan dengan menggunakan alat-alat atau obat-obat tertentu. (Maulana, 2008)

5. Karakteristik abortus

Wanita dengan risiko abortus meningkat sesuai umur. Risiko abortus wanita usia 20-24 tahun adalah 28%, Wanita berumur 24 tahun atau lebih risikonya meningkat 74,7% (Nybo Anderson, 2000). Diduga makin tinggi usia makin tinggi kelainan pada kromosom ovarium. (Handono, 2009, hal 2

a) **Gambaran klinis**

Bagan 2.1 Gambaran klinis abortus

(Nugraeny, esti 2009)

B. Tinjauan khusus tentang abortus provokatus kriminalis

1. Definisi abortus provokatus kriminalis

- a. Abortus kriminalis adalah aborsi yang sengaja dilakukan tanpa adanya indikasi medic (illegal). Biasanya pengguguran dilakukan dengan menggunakan alat-alat atau obat-obat tertentu. (maulana, 2008, hal 66)
- b. Abortus kriminalis yaitu abortus yang terjadi oleh karena tindakan-tindakan yang tidak legal atau tidak berdasarkan indikasi medis dan biasanya dilakukan secara sembunyi-sembunyi oleh tenaga tradisional. (<http://situs.kesrepro.info/gendervaw> diakses tanggal 24 maret 2010).
- c. Aborsi kriminalis adalah kerusakan atau pengguguran janin dari rahim ibu oleh orang lain secara paksa, yaitu, jika tidak ada indikasi terapeutik untuk operasi. (<http://www.irwanashari.com/aborsi> diakses tanggal 3 april 2010)

2. Alasan-alasan beberapa wanita tidak menginginkan kehamilannya

Abortus provokatus kriminalis sering terjadi pada kehamilan yang tidak diinginkan/ dikehendaki. Ada beberapa alasan wanita melakukan abortus provokatus kriminalis:

- a. Alasan kesehatan, dimana ibu tidak cukup sehat untuk hamil.
- b. Alasan psikososial, dimana ibu sendiri sudah enggan/ tdk mau untuk punya anak lagi.
- c. Masalah ekonomi, menambah anak berarti menambah beban ekonomi keluarga.
- d. Masalah sosal, misalnya khawatir adanya penyakit turunan, janin cacat.

- e. Kehamilan di luar nikah.
- f. Kehamilan yang terjadi akibat perkosaan atau akibat *inces* (hubungan antar keluarga).
- g. Selain itu tidak bisa dilupakan juga bahwa kegagalan kontrasepsi juga termasuk tindakan kehamilan yang tidak diinginkan. (Mirza, M, 2008, hal 68)

3. Pelaku abortus provokatus kriminalis

Para pelaku abortus dan pihak pembantu abortus provokatus kriminalis biasanya adalah:

- a. Wanita bersangkutan, para wanita pelaku aborsi adalah:

- 1) Wanita Muda

Lebih dari separuh atau 57% wanita pelaku aborsi, adalah mereka yang berusia dibawah 25 tahun. Bahkan 24% dari mereka adalah wanita remaja berusia dibawah 19 tahun

- 2) Wanita Belum Menikah

Jika terjadi kehamilan diluar nikah, 82% wanita akan melakukan aborsi. Jadi, para wanita muda yang hamil diluar nikah, cenderung dengan mudah akan memilih membunuh anaknya sendiri. Untuk di indonesia, jumlah ini tentunya lebih besar, karena didalam adat Timur, kehamilan diluar nikah adalah merupakan aib, dan merupakan suatu tragedi yang sangat tidak bisa diterima masyarakat maupun lingkungan keluarga. (<http://www.aborsi.org> diakses tanggal 6 juni 2010)

- b. Dokter atau tenaga medis lain (demi keuntungan atau demi rasa simpati).
- c. Orang lain yang bukan tenaga medis misalnya dukun. (Maulana, 2008, hal 65)

4. Metode terminasi kehamilan

Secara umum diketahui dua metode untuk dapat melakukan terminasi kehamilan, diantaranya :

a. Secara mekanis

- 1) Menstrual regulation: mengatur menstruasi yang hanya terlambat sekitar dua minggu.
 - a) Manual suction.
 - b) Electric suction, Hasil 75% sudah menunjukkan tanda hamil.
- 2) Postconceptive regulation:

Terdapat lebih dari dua minggu sampai dua bulan Hasil 100% sudah hamil.
- 3) Dilatasi dan kuretasi

Teknik yang digunakan dengan cara lubang leher rahim diperbesar untuk dimasuki alat kuret, yaitu sebuah alat yang tajam yang digunakan untuk mencabik janin yang nantinya akan dilepaskan dari dinding rahim dan di keluarkan. Tindakan untuk terminasi kehamilan setelah terlambat lebih dari 2 bulan
- 4) Induksi/ terminasi trimester ke dua merupakan penghentian kehamilan dengan menggunakan alat-alat seperti:
 - a) Memasang laminaria stiff

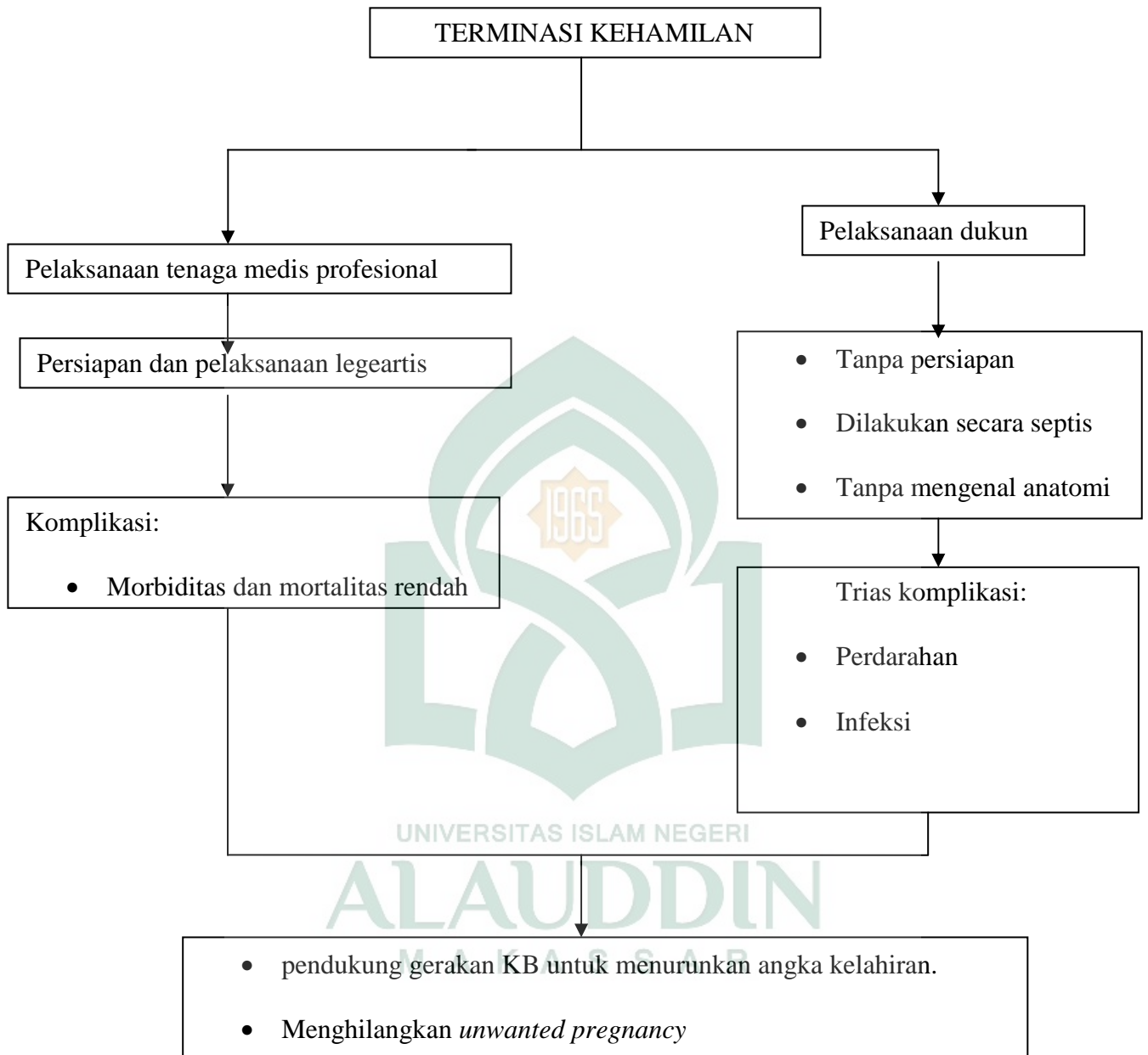
b) Memasang balon intra uteri

b. Secara medisinalis

- 1) Induksi menstruasi dengan prostaglandin
- 2) Induksi kehamilan dengan oksitosin drips
- 3) Menyuntikkan NaCL hipertoniknitraamnion.
- 4) Prostaglandin intravaginal.
- 5) Menstrual regulation dengan obat peros :
 - a) Prostaglansin.
 - b) Pil tuntas.
 - c) Benhaid
 - d) Velpo
 - e) Ginekoid

(Manuaba, 2001)

Bagan 2.2 Terminasi Kehamilan



(Manuaba, 2001, hal 591)

5. Teknik-teknik abortus provokatus kriminalis

Ada beberapa teknik/cara aborsi yang dilakukan oleh para pelaku aborsi yaitu:

a. Diri sendiri/ wanita bersangkutan dengan kekerasan Mekanik :

- 1) Latihan olahraga berlebihan
- 2) Naik kuda berlebihan
- 3) Mendaki gunung, berenang, naik turun tangga
- 4) Tekanan/ trauma pada abdomen
- 5) Minum jamu peluntur atau obat-obat perangsang otot-otot rahim seperti kinina.
- 6) Memasukkan alat-alat non medis seperti batang jarak, pulpen, atau kawat kedalam vagina. (Anshar U, Maria. Gugur kandungan. <http://id.wikipedia.org> diakses tanggal 19 maret 2010).

b. Tenaga kesehatan

- 1) Dilatasi dan kuretase
Lubang leher rahim diperbesar, kemudian kuret dimasukkan kedalam uterus dan isi uterus dibersihkan. Tindakan ini biasanya dilakukan dibawah pengaruh anestesi umum. (Everett, 2007 hal 272)

. Komplikasi yang biasa terjadi:

- a) Perforasi: dapat terjadi bila melakukannya kurang hati-hati. Baik pada waktu memasukkan sonde rahim, dilatasi dengan busi Hegar, maupun sewaktu memasukkan dan melakukan kuretase. Apabila

terjadi perforasi bahaya yang akan timbul adalah perdarahan dan infeksi (peritonitis).

b) Perdarahan: biasanya terjadi pada abortus buatan pada kehamilan yang agak besar dimana kontraksi rahim kurang sempurna. Bila ini terjadi berikan oksitosin, transfusi darah, dan kalau perlu pasanglah tampon uterovaginal.

c) Infeksi: apabila bekerja tidak suci hama.

d) Robekan pada serviks: terjadi bila servik terlalu keras, dilatasi dan pegangan klem pada servik terlalu dipaksakan. (Heffner, 2006, hal 48)

2) Kuret dengan cara penyedotan (Suction)

Pada cara ini leher rahim juga diperbesar seperti D & C, kemudian sebuah tabung dimasukkan ke dalam rahim dan dihubungkan dengan alat penyedot yang kuat, sehingga bayi dalam rahim tercabik-cabik menjadi kepingan-kepingan kecil, lalu disedot masuk ke dalam sebuah botol.

3) Peracunan dengan garam (Salt poisoned)

Cara ini biasanya dilakukan pada kehamilan diatas 16 minggu dimana rahim sudah cukup besar. Secara transuterin atau amniosentesis kedalam kantong amnion (yang sebelumnya cairan amnionnya telah dikeluarkan terlebih dahulu dengan semprit) dimasukkan larutan garam hipertonik atau larutan gula hipertonik (larutan garam 20% atau larutan glukosa 50%) sebagai iritan pada amnion, dengan harapan

akan terjadi his. Sebaiknya diberikan oksitosin drip yaitu 10-20 satuan oksitosin dalam 500cc larutan dekstrosa 5% dengan tetesan 15-20 tetes permenit. Diharapkan dalam waktu 24 jam abortus akan berlangsung. (Heffner, 2006, hal 49)

4) Pemberian prostaglandin

Penggunaan prostaglandin dalam bidang kebidanaan dan kandungan antara lain adalah untuk mengatasi peraturan haid, dilatasi serviks pra bedah, induksi persalinan dan terminasi kehamilan intra uterin abnormal.

5) Histerektomi

Pada beberapa keadaan, baik dengan cara kerokan maupun cara pemberian larutan hipertonik intrauterine tidak dapat dikerjakan. Misalnya pada pembukaan kanalis servikalis yang kecil dan pada kehamilan 12-16 minggu, jika kehamilan harus diterminasi. Karena indikasi medis akibat aborsi kriminalis untuk itu mempunyai alasan yang cukup kuat, biasanya dikerjakan histerektomi. (Heffner, 2006, hal 51)

c. Tenaga non kesehatan/ dukun

seorang dukun beranak biasanya melaksanakan aborsi dengan cara memberi ramuan obat pada calon ibu dan mengurut perut calon ibu untuk mengeluarkan secara paksa janin dalam kandungannya. Hal ini sangat berbahaya, sebab pengurutan belum tentu membuahkan hasil yang diinginkan dan kemungkinan malah membawa cacat bagi

janin dan trauma hebat bagi calon ibu. (<http://eug3n14.wordpress.com> diakses tanggal 6 juni 2010).

6. Akibat-akibat abortus provokatus kriminalis

Komplikasi medis yang dapat timbul pada ibu maupun pada janin adalah sebagai berikut:

a. Perforasi

Dalam melakukan dilatasi dan kerokan harus diingat bahwa selalu ada kemungkinan terjadinya perforasi dinding uterus, yang dapat menjurus kerongga peritonium, ke ligamentum, atau ke kandung kemih. Oleh sebab itu, letak uterus harus ditetapkan lebih dahulu dengan seksama pada awal tindakan, dan pada dilatasi serviks tidak boleh digunakan tekanan berlebihan. Kerokan kuret dimasukkan dengan hati-hati, akan tetapi penarikan kuret ke luar dapat dilakukan dengan tekanan yang lebih besar. Bahaya perforasi ialah perdarahan dan peritonitis.

Apabila terjadi perforasi atau diduga terjadi peristiwa itu, penderita harus diawasi dengan seksama dengan mengamati keadaan umum, nadi, tekanan darah, kenaikan suhu, turunnya hemoglobin. dan keadaan perut bawah. Jika keadaan meragukan atau ada tanda-tanda bahaya, sebaiknya dilakukan laparatomi percobaan dengan segera. (Maulana, 2008, hal 69)

b. Luka pada serviks uteri

Apabila jaringan serviks keras dan dilatasi dipaksakan maka dapat timbul sobekan pada serviks uteri yang perlu dijahit. Apabila terjadi luka

pada ostium uteri internum, maka akibat yang segera timbul ialah perdarahan yang memerlukan pemasangan tampon pada serviks dan vagina Akibat jangka panjang ialah kemungkinan timbulnya incompetent serviks. (Maulana, 2008, hal 69,70)

c. Perlekatan pada kavum uteri

Melakukan kerokan secara sempurna memerlukan pengalaman. Sisa-sisa hasil konsepsi harus dikeluarkan, tetapi jaringan miometrium jangan sampai terkerok, karena hal itu dapat mengakibatkan terjadinya perlekatan dinding kavum uteri di beberapa tempat. Sebaiknya kerokan dihentikan pada suatu tempat apabila pada suatu tempat tersebut dirasakan bahwa jaringan tidak begitu lembut lagi. (Maulana, 2008)

d. Perdarahan

Kerokan pada kehamilan yang sudah agak tua atau pada molahidatidosa terdapat bahaya perdarahan. Oleh sebab itu, jika perlu hendaknya dilakukan transfuse darah dan sesudah itu, dimasukkan tampon kasa ke dalam uterus dan vagina. (Maulana, 2008)

e. Infeksi

Apabila syarat aseptis dan antiseptis tidak diindahkan, maka bahaya infeksi sangat besar. Infeksi kandungan yang terjadi dapat menyebar ke seluruh peredaran darah, sehingga menyebabkan kematian. Bahaya lain yang ditimbulkan abortus kriminalis antara lain infeksi pada saluran telur. Akibatnya, sangat mungkin tidak bisa terjadi kehamilan lagi.

f. Lain-lain

Komplikasi yang dapat timbul dengan segera pada pemberian NaCl hipertonic adalah apabila larutan garam masuk ke dalam rongga peritoneum atau ke dalam pembuluh darah dan menimbulkan gejala-gejala konvulsi, penghentian kerja jantung, penghentian pernapasan, atau hipofibrinogenemia. Sedangkan komplikasi yang dapat ditimbulkan pada pemberian prostaglandin antara lain panas, rasa enek, muntah dan diare.

Komplikasi yang Dapat Timbul Pada Janin:

Sesuai dengan tujuan dari abortus itu sendiri yaitu ingin mengakhiri kehamilan, maka nasib janin pada kasus abortus provokatus kriminalis sebagian besar meninggal. Kalaupun bisa hidup, itu berarti tindakan abortus gagal dilakukan dan janin kemungkinan besar mengalami cacat fisik. Secara garis besar tindakan abortus sangat berbahaya bagi ibu dan juga janin yaitu bisa menyebabkan kematian pada keduanya.

(<http://eug3n14.wordpress.com> diakses, tanggal 6 juni 2010).

7. Dampak abortus provokatus kriminalis di lihat dari beberapa aspek

a. Aspek psikologis

Kebanyakan wanita merasa sedih dan bersalah setelah terminasi kehamilan tetapi kurang dari 10% yang menunjukkan tanda ansietas atau depresi yang menetap lebih dari sebulan, tapi secara emosional minggu-minggu pertama merupakan saat-saat yang sulit karena biasanya sang ibu diliputi perasaan marah, kecewa, atau takut, hal ini terjadi karena masih belum dapat melupakan kegugurannya.

b. Aspek Jasmani

- 1) Tindakan kuret pada Aborsi bisa menimbulkan efek-efek pendarahan atau infeksi, dan apabila dikerjakan bukan oleh dokter ahlinya maka alat-alat kuret yang dipakai mungkin tembus sampai ke perut dan dapat mendatangkan kematian
- 2) Infeksi di rahim dapat menutup saluran tuba dan menyebabkan kemandulan.
- 3) Penyumbatan pembuluh darah yang terbuka oleh gelembung udara, karena banyak pembuluh darah yang terbuka pada luka selaput lender rahim dan gelembung udara bisa masuk ikut beredar bersama aliran darah dan apabila tiba pada pembuluh darah yang lebih kecil, yaitu pada jantung, paru-paru, otak atau ginjal maka bias mengakibatkan kematian.
- 4) Perobekan dinding rahim oleh alat-alat yang dimasukkan ke dalamnya akan mengakibatkan penumpukan darah dalam rongga perut yang makin lama makin banyak yang menyebabkan kematian.
- 5) Penanganan Aborsi yang tidak steril bisa mengakibatkan keracunan yang membawa kepada kematian.
- 6) Menstruasi menjadi tidak teratur
- 7) Tubuh menjadi lemah dan sering keguguran.

(<http://kisarayouthclinic.org> diakses tanggal 25 mei 2010).

8. Peran bidan dalam meringankan beban psikologis wanita yang mengalami aborsi.

a. Berbagi informasi

- 1) Jelaskan apayang menyebabkan penyakit atau perdarahan.
- 2) Jelaskan apa yang akan anda lakukan untuk menolongnya.
- 3) Jika ibu tidak ingin lagi mempunyai anak lagi, bantulah dia memilih metode KB yang paling cocok.

b. Mendengarkan dan memberikan dukungan

- 1) Tanyakan apakah dia ingin membicarakan perasaan-perasaannya. Mungkin dia tidak akan berkata apapun sampai dia melihat anda bersedia untuk mendengarkannya.
- 2) Dengarkan dia dengan sabar. Entah dia sedang berbicara atau menangis.
- 3) Yakinkan dia bahwa anda bisa dipercaya dan mendukungnya.

c. Tidak menyalahkan wanita karena sudah menjadi sakit

- 1) Jelaskan bahwa dengan penyesalan atau pertobatan apa pun tidak akan membuatnya sembuh, hanya pengobatan yang benar sajalah yang bisa membuatnya sembuh.
- 2) Jelaskan pada si wanita bahwa menjadi sakit bukanlah akibat dari kesalahan atau dosa.(Klein S, Thompson F..2008)

9. Aspek hukum dan medikolegal abortus provokatus kriminalis

Abortus kriminalis merupakan suatu bentuk kejahatan yaitu pembunuhan atau penghilangan hak hidup,oleh karena itu pelaku maupun

pihak pembantunya sering terkena pasal KUHPidana yaitu pasal 299, 346, 347, 348, 349, 535, 80. Isi beberapa pasal tersebut adalah sebagai berikut:

a. Pasal 299 KUHPidana:

- 1) Barangsiapa dengan sengaja mengobati seseorang wanita atau menyuruh seorang wanita supaya diobati dengan memberitau atau menerbitkan pengharapan bahwa oleh kaena pengobatan itu dapat gugur kandungan, dipidana dengan pidana penjara selama-lamanya 4 tahun atau denda sebanyak-banyaknya empat puluh lima ribu rupiah.
- 2) Kalau ada yang bersalah bersbuat karena mencari keuntungan, atau melakukan kejahatan itu sebagai mata pencarian Atau kebiasaan atau kalau sdia seorang dokter, bidan, atau juru obat, pidana dapat ditambah sepertiganya.
- 3) Kalau yang besalah melakukan kejahatan itu dalam pekerjaannya, maka dapat dicabut haknya melakukan pekerjaan itu.

b. Pasal 346 KUHPidana:

Wanita yang dengan sengaja menyebabkan gugur atau mati kandungannya, atau menyuruh orang lain menyebabkan itu, dipidana penjara selama-lamanya empat tahun.

c. Pasal 347 KUHPidana:

- 1) Barangsiapa dengan sengaja menyebabkan gugur atau mati kandungan seorang wanita tidak dengan izin wanita itu, dipidana dengan penjara selama-lamanya dua belas tahun.

- 2) Jika perbuatan itu berakibat wanita itu mati, ia dipidana dengan pidana penjara selama-lamanya lima belas tahun.

d. Pasal 348 KUHPidana:

- 1) Barangsiapa dengan sengaja menyebabkan gugur atau mati kandungan seorang wanita tidak dengan izin wanita itu, dipidana dengan pidana penjara selama-lamanya lima tahun enam bulan.
- 2) Jika perbuatan itu berakhir wanita itu mati, ia dipidana dengan pidana penjara selama-lamanya tujuh tahun.

e. Pasal 349 KUHPidana:

Bila seorang dokter, bidan, atau juru obat membantu perbuatan tersebut dalam pasal 346, atau bersalah melakukan atau membantu salah satu kejahatan diterangkan dalam pasal 347&348, maka pidana yang ditentukan pasal itu dapat ditambah sepertiganya dan dapat dicabut haknya melakukan pekerjaannya yang dipergunakan untuk melakukan kejahatan itu. (waluyadi, 2000)

f. Pasal 535 KUHPidana:

Barang siapa secara terang-terangan mempertunjukkan suatu sarana untuk menggugurkan kandungan, maupun secara terang-terangan atau tanpa diminta menawarkan, ataupun secara terang-terangan atau dengan menyiarkan tulisan tanpa diminta, menunjuk sebagai bisa didapat, sarana atau perantaraan yang demikian itu, diancam dengan kurungan paling lama tiga bulan atau denda paling banyak empat ribu lima ratus rupiah.

(http://id.wikipedia.org/wiki/gugur_kandungan.htm, diakses tanggal 25 maret 2010).

g. Aspek Etika Kedokteran

- 1) Bunyi lafal sumpah dokter: Saya akan merahasiakan segala sesuatu yang saya ketahui dari pasien bahkan hingga pasien meninggal.
- 2) Bunyi lafal sumpah dokter: Saya akan menghormati setiap hidup insane mulai dari pembuahan.
- 3) Penjelasan Pasal 7c KODEKI: Abortus Provokatus dapat dibenarkan dalam tindakan pengobatan/media.
- 4) Pasal 10 KODEKI: Dokter wajib mengingat akan kewajibannya melindungi hidup tiap insane. (<http://kisarayouthclinic.org> diakses tanggal 20 maret 2010)


10. Abortus provokatus kriminalis menurut pandangan agama islam

Abortus provokatus merupakan masalah yang menjadi pro dan kontra dilingkungan masyarakat itu sendiri, dari segi agama islam melihat bahwa tindakan aborsi itu dilarang apapun alasannya. Sebagian besar ulama mengatakan bahwa tindakan aborsi merupakan tindakan pembunuhan, atau penghilangan hak-hak manusia. (Winkjosastro, 2006).

Abortus kriminalis yang merupakan suatu pembunuhan terhadap hak hidup seorang manusia, jelas merupakan suatu dosa besar.

Untuk lebih jelasnya, kita liat firman allah Q.S Al-Hajj: 5, sebagai

berikut:



Terjemahnya:

UNIVERSITAS ISLAM NEGERI

“Hai manusia, jika kamu dalam keraguan tentang kebangkitan (dari kubur), Maka (ketahuilah) Sesungguhnya kami Telah menjadikan kamu dari tanah, Kemudian dari setetes mani, Kemudian dari segumpal darah, Kemudian dari segumpal daging yang Sempurna kejadiannya dan yang tidak sempurna, agar kami jelaskan kepada kamu dan kami tetapkan dalam rahim, apa yang kami kehendaki sampai waktu yang sudah ditentukan, Kemudian kami keluarkan kamu sebagai bayi, Kemudian (dengan berangsur- angsur) kamu sampailah kepada kedewasaan, dan di antara kamu ada yang diwafatkan dan (adapula) di antara kamu yang dipanjangkan umurnya sampai pikun, supaya dia tidak mengetahui lagi sesuatupun yang dahulunya Telah diketahuinya. dan kamu lihat bumi Ini kering, Kemudian apabila Telah kami turunkan air di atasnya, hiduplah bumi itu dan suburlah dan menumbuhkan berbagai macam tumbuh-tumbuhan yang indah”.

Maksud ayat tersebut adalah Allah menciptakan manusia dari tanah dan kemudian menjadi segumpal daging dan menjadi janin. Semua ini tidak terjadi secara kebetulan. Al Qur'an mencatat firman Allah: "selanjutnya kami dudukkan janin itu dalam rahim menurut kehendak kami selama umur kandungan, kemudian kami keluarkan kamu dari rahim ibumu sebagai bayi. Dalam ayat ini telah ditekankan akan pentingnya janin dibiarkan hidup selama umur kandungan yaitu usia 9 bulan. (DR.adil bin Yusuf al-azzazi, 2008 hal 81)

Q.S. Al-Isra ayat: 31



Terjemahnya:

“Dan janganlah kamu membunuh anak-anakmu Karena takut kemiskinan. Kami lah yang akan memberi rezki kepada mereka dan juga kepadamu. Sesungguhnya membunuh mereka adalah suatu dosa yang besar”. (Waluyadi, 2000)

Kaitan ayat tersebut dengan abortus provokatus kriminalis yaitu ayat tersebut menjelaskan bahwa Salah satu alasan abortus provokatus kriminalis adalah kemiskinan, dalam hal ini kemiskinan dalam arti yang luas yaitu kemiskinan yang dilihat dari status ekonomi keluarga dan kemiskinan yang dilihat dari status sosial (harga diri). Sebagai seorang mukmin, kita wajib menjaga dan merawat pemberian Allah, sebagai rasa

syukur kepada Allah. Pada surah Al-Isara ayat 31 tersebut menjelaskan bahwa alasan ekonomi tidak dibenarkan karena sesungguhnya setiap manusia mempunyai resiko masing-masing. Dalam studi Islam terdapat perbedaan pendapat beberapa ahli mengenai aborsi yaitu:

- a. Mazhab Hanafi merupakan paham yang paling fleksibel, dimana sebelum masa empat bulan kehamilan, aborsi bisa dilakukan apabila mengancam kehidupan si perempuan (pengandung).
- b. Mazhab Maliki melarang aborsi setelah terjadinya pembuahan.
- c. Menurut mazhab Syafii, apabila setelah terjadi fertilisasi zygote tidak boleh diganggu, dan intervensi terhadapnya adalah sebagai kejahatan.
- d. Mazhab Hambali menetapkan bahwa dengan adanya pendarahan yang menyebabkan miskram menunjukkan bahwa aborsi adalah suatu dosa.

Dengan melihat perbandingan keempat mazhab di atas, secara garis besar bahwa perbuatan aborsi tanpa alasan yang jelas, dalam pandangan hukum Islam tidak diperbolehkan dan merupakan suatu dosa besar karena dianggap telah membunuh nyawa manusia yang tidak bersalah dan terhadap pelakunya dapat diminta pertanggungjawaban atas perbuatannya tersebut. Sedangkan menurut mazhab Hanafi, ketentuannya lebih fleksibel yang mana aborsi hanya dapat dilakukan apabila kehamilan tersebut benar-benar mengancam atau membahayakan nyawa si wanita hamil dan hal ini hanya dibenarkan untuk dilakukan terhadap kehamilan yang belum berumur empat bulan. (<http://karyaqa-ta.blogspot.com> diakses tanggal 4 juni 2010).



UNIVERSITAS ISLAM NEGERI
ALAUDDIN
M A K A S S A R

BAB III

KERANGKA KONSEP

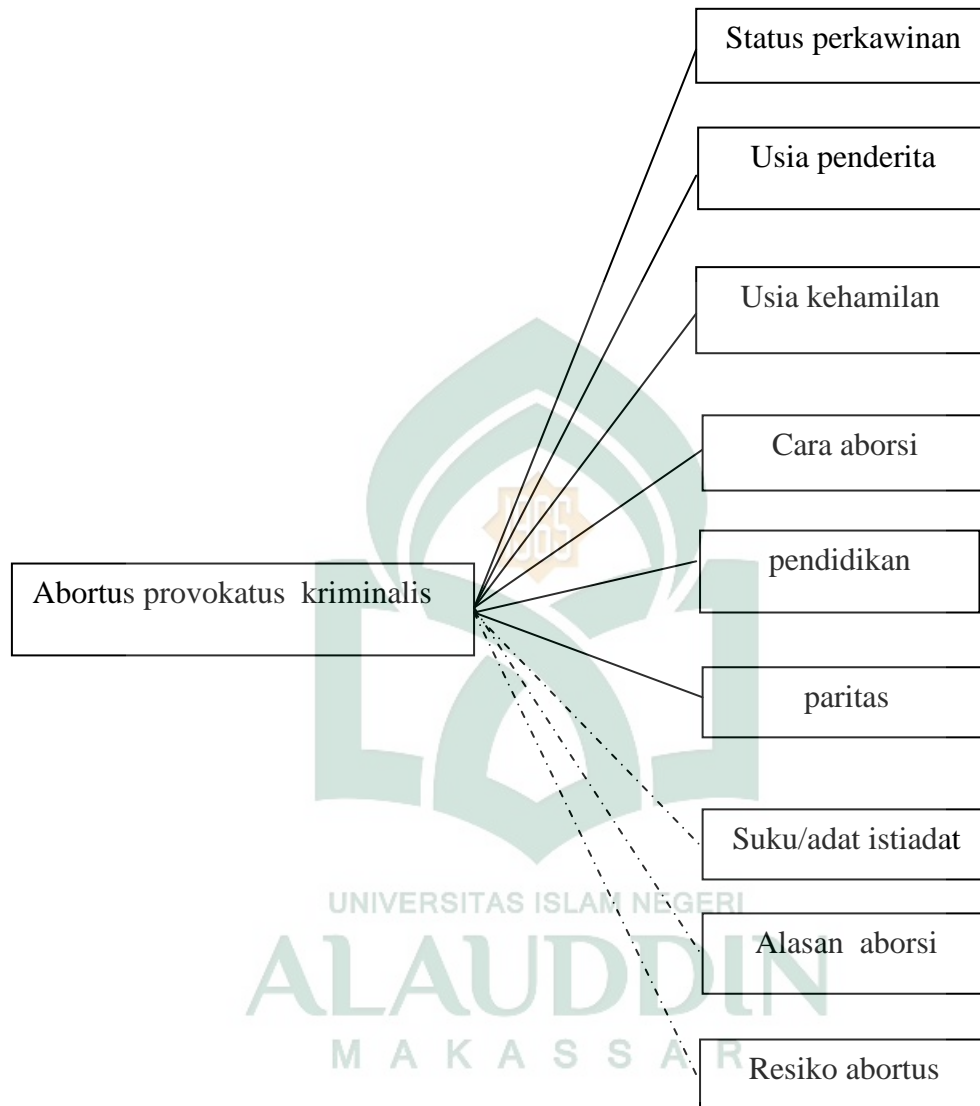
A. Dasar penelitian dan variable yang diteliti

Saat ini abortus provokatus kriminalis masih mejadi masalah kontroversial di masyarakat Indonesia, namun terlepas dari kontroversi tersebut, banyak faktor yang mempengaruhi kehamilan tidak diinginkan itu, antara lain keadaan sosial, ekonomi, kebudayaan dan lain-lain. Berdasarkan tujuan penelitian untuk memperoleh gambaran insidensi abortus provokatus kriminalis di RSUD Labuang Baji periode Januari- Desember 2009. Dimana peneliti ingin menunjukkan beberapa faktor yang sangat mempengaruhi insidensi abortus provokatus kriminalis tersebut.

Pada penelitian ini variabel yang ingin diteliti yaitu:

1. Status perkawinan.
2. pendidikan
3. Usia penderita.
4. Usia kehamilan.
5. Paritas
6. Cara-cara abortus kriminalis.

B. Pola pikir variabel penelitian



Keterangan:

———— Variabel yg diteliti

- - - - - Variable yang tidak diteliti

C. Definisi oprerasional

1. Abortus provokatus kriminalis yaitu penguguran kandungan yang dilakukan tanpa indikasi medis untuk menghilangkan hasil hubungan seks diluar perkawinan maupun dalam hubungan perkawinan yang sah.

Kriteria obyektif

Abortus : semua pasien wanita yang mengalami abortus provokatus kriminalis berdasarkan diagnose dokter.

Tidak abortus : semua pasien yang tidak mengalami abortus provokatus kriminalis berdasarkan diagnose dokter.

2. Status perkawinan

Adalah ada atau tidaknya hubungan ikatan perkawinan yang sah menurut undang-undang.

Risiko tinggi : Aborsi diluar ikatan pernikahan.

Risiko rendah : Aborsi dalam ikatan pernikahan.

3. Usia penderita

Umur penderita yang dihitung dalam tahun penuh yaitu sejak lahir sampai tahun terakhir masuk rumah sakit:

- a. <20
- b. 21-25
- c. 25-30
- d. 30-35

e. >35

Risiko tinggi : Umur ibu waktu aborsi <20 tahun atau >35 tahun.

Risiko rendah : Umur ibu 20-35 tahun.

4. Usia kehamilan

Merupakan usia kandungan yang dihitung berdasarkan TFU dan berdasarkan waktu hari pertama haid terakhir sampai dengan 24 minggu masa kehamilan dan mengalami abortus yang dinyatakan dalam minggu.

a. <9 minggu

b. 9-14 minggu

c. 15-20 minggu

d. >21 minggu

Risiko tinggi : Usia kehamilan <9 minggu atau >21 minggu.

Risiko rendah : Usia kehamilan 9-21 minggu.

5. Cara aborsi

Cara-cara yang biasa digunakan untuk menggugurkan kandungannya sebelum terjadi komplikasi, yang kemudian membawa penderita masuk rumah sakit yaitu:

a. Batang jarak

b. Mekanik

c. Pelancar haid

d. Pil KB

e. Minuman keras

f. Uterotonika

Risiko tinggi : Teknik aborsi dengan menggunakan batang jarak, kekerasan mekanik, dan minuman keras.

Risiko rendah : Teknik aborsi dengan menggunakan pelancar haid, dan uterotonika.

6. Pendidikan

Jenjang pendidikan formal terakhir yang pernah diikuti ibu termasuk riwayat pendidikan yang tercantum dalam status ibu.

Kriteria objektif:

- a. SD
- b. SMP
- c. SMA
- d. > Perguruan tinggi

7. Paritas

Merupakan jumlah persalinan yang pernah dialami seorang ibu baik dalam keadaan mati maupun hidup dengan umur kehamilan >28 minggu sesuai yang tercantum dalam status ibu.

- a. GI
- b. GII - GIII
- c. GIV – GV
- d. GVI – GVII
- e. >GVIII

Risiko tinggi : Jumlah kelahiran > 3 orang

Risiko rendah : Jumlah kelahiran \leq 3 orang

BAB IV

METODE PENELITIAN

A. Jenis penelitian

Jenis penelitian yang digunakan adalah metode penelitian deskriptif yaitu masalah penelitian yang berhubungan dengan variable yang ada tanpa membuat suatu perbandingan ataupun menghubungkan.

B. Lokasi dan waktu penelitian

1. Lokasi yang dipilih adalah RSU Labuang Baji

Penelitian ini dilaksanakan di RSU Labuang Baji Makassar propinsi Sulawesi Selatan yang bertempat di Jln. DR. Ratulangi no. 81 dengan alasan rumah sakit tersebut merupakan rumah sakit rujukan, dimana batas-batasnya sebagai berikut:

- a) Sebelah Utara berbatasan dengan Jln. Landak
- b) Sebelah Timur berbatasan dengan Jln. Tupai
- c) Sebelah Selatan berbatasan dengan Jln. Kelinci
- d) Sebelah Barat berbatasan dengan Jln. DR. Ratulangi

2. Waktu penelitian mei sampai juli 2010.

Penelitian ini dilaksanakan mulai tanggal 05Mei-03Juli 2010.

C. Populasi Dan Sampel

1. Populasi

Populasi dalam penelitian ini adalah semua pasien yang mengalami abortus yang pernah dirawat inap dan rawat jalan dibagian kebidanan dan penyakit kandungan di RS labuang baji, periode Januari- Desember 2009 yaitu sebanyak 205 pasien.

2. Sampel

Sampel dalam penelitian ini adalah semua pasien yang mengalami abortus provokatus kriminalis dan diambil secara total sampling, selama periode yang dimaksud melalui pencatatan data sekunder dari rekam medik pasien abortus provokatus yang pernah dirawat di Rumah Sakit Labuang Baji Makassar, periode Januari- Desember 2009 yaitu sebanyak 30 pasien.

D. Teknik pengambilan sampel

Teknik pengambilan sampel yang digunakan adalah secara *purposive sampling* yaitu dari keseluruhan pasien abortus, yang menjadi sampel hanya penderita dengan diagnosa abortus provokatus kriminalis.

E. Teknik pengumpulan data

1. Pengumpulan data

Data yang diambil berupa data sekunder yang diperoleh dari medical record dengan diagnosis abortus provokatus kriminalis yang dirawat di Rumah Sakit labuang baji, periode Januari-Desember 2009.

2. Pengolahan dan penyajian data

Data diolah secara manual dengan menggunakan kalkulator dan disajikan dalam bentuk table distribusi, frekuensi dan penjelasan hasil.

F. Teknik Analisa Data

Analisa data yang digunakan adalah analisa deskriptif Rumah Sakit Labuang

Baji dengan rumus:


$$P = f/n \times 100\%$$

Keterangan :

P : presentase yang dicari.

f : frekuensi atau variable

n ; jumlah sampel



BAB V

HASIL PENELITIAN DAN PEMBAHASAN

A. Hasil penelitian

Berdasarkan hasil penelitian yang dilakukan tentang gambaran angka kejadian abortus provokatus kriminalis di RSUD Labuang Baji Makassar periode Januari-Desember 2009. Maka, diperoleh sampel sebanyak 30 kasus abortus provokatus kriminalis. Dalam laporan hasil penelitian ini diperlihatkan dalam tabel distribusi, frekuensi, dan persentase sebagai berikut:

Tabel 1

Distribusi Angka Kejadian Abortus Provokatus Kriminalis Berdasarkan Status Perkawinan di RSUD Labuang Baji Makassar Periode Januari- Desember 2009

Status Perkawinan	Frekuensi	Persentase (%)
Resiko tinggi	17	56,7%
Resiko rendah	13	43,3%
Jumlah	30	100%

Sumber: Rekam Medik RSUD Labuang Baji Makassar 2009

Berdasarkan tabel diatas menunjukkan bahwa ibu yang melakukan abortus provokatus kriminalis berdasarkan status perkawinan ibu, yang termasuk dalam kelompok risiko tinggi yaitu sebanyak 17 kasus (56,7%) dan yang termasuk dalam kelompok risiko rendah yaitu sebanyak 13 kasus (43,3%).

Tabel 2

Distribusi Angka Kejadian Abortus Provokatus Kriminalis Berdasarkan
Umur Ibu di RSUD Labuang Baji Makassar
Periode Januari- Desember 2009

Umur Ibu	Frekuensi	Persentase (%)
Resiko tinggi	10	33,3%
Resiko rendah	20	66,7%
Jumlah	30	100%

Sumber: Rekam Medik RSUD Labuang Baji Makassar 2009

Berdasarkan tabel diatas menunjukkan bahwa ibu yang melakukan abortus provokatus kriminalis berdasarkan umur ibu, yang termasuk dalam kelompok risiko tinggi yaitu sebanyak 10 kasus (33, 3%)dan yang termasuk dalam kelompok risiko rendah yaitu sebanyak 20 kasus (66,7%).

Tabel 3

Distribusi Angka Kejadian Abortus Provokatus Kriminalis Berdasarkan
Usia Kehamilan di RSUD Labuang Baji Makassar
Periode Januari- Desember 2009

Umur Kehamilan	Frekuensi	Persentase (%)
Resiko tinggi	18	60%
Resiko rendah	12	40%
Jumlah	30	100%

Sumber: Rekam Medik RSUD Labuang Baji Makassar 2009

Berdasarkan tabel diatas menunjukkan bahwa ibu yang melakukan abortus provokatus kriminalis menurut umur kehamilan ibu, yang termasuk dalam kelompok risiko tinggi yaitu sebanyak 18 kasus (60%) dan yang termasuk dalam kelompok risiko rendah yaitu sebanyak 12 kasus (40%).

Tabel 4

Distribusi Angka Kejadian Abortus Provokatus Kriminalis Berdasarkan Jenjang Pendidikan Ibu di RSUD Labuang Baji Makassar

Periode Januari- Desember 2009

Jenjang pendidikan	Frekuensi	Persentase (%)
Tidak Sekolah	2	6,7%
SD	6	20%
SMP	8	26,7%
SMA	10	33,3%
Perguruan Tinggi	4	13,3%
Jumlah	30	100%

Sumber: Rekam Medik RSUD Labuang Baji Makassar 2009

Berdasarkan tabel diatas menunjukkan bahwa ibu yang melakukan abortus provokatus kriminalis menurut jenjang pendidikan, jumlah kasus yang terbanyak dilakukan oleh ibu dengan pendidikan SMA yaitu sebanyak 10 kasus (33,3%) dan jumlah kasus yang paling sedikit dilakukan oleh ibu yang tidak pernah sekolah yaitu 2 kasus (6,7%), sedangkan pada ibu dengan jenjang pendidikan SD yaitu sebanyak 6 kasus (20%), pada ibu dengan

jenjang pendidikan SMP yaitu sebanyak 8 kasus (26,7%), dan pada jenjang pendidikan perguruan tinggi yaitu sebanyak 4 kasus (13,3%).

Tabel 5

Distribusi Angka Kejadian Abortus Provokatus Kriminalis Berdasarkan Paritas di RSUD Labuang Baji Makassar Periode Januari- Desember 2009

Paritas	Frekuensi	Persentase (%)
Resiko tinggi	8	26,7%
Resiko rendah	22	73,3%
Jumlah	30	100%

Sumber: Rekam Medik RSUD Labuang Baji Makassar 2009

Berdasarkan tabel diatas menunjukkan bahwa ibu yang melakukan abortus provokatus kriminalis menurut paritas ibu, yang termasuk dalam kelompok risiko tinggi yaitu sebanyak 8 kasus (26,7%), dan yang termasuk dalam kelompok risiko rendah yaitu sebanyak 22 kasus (73,3%).

Tabel 6

Distribusi Angka Kejadian Abortus Provokatus Kriminalis Berdasarkan Cara Aborsi di RSUD Labuang Baji Makassar Periode Januari- Desember 2009

Cara Aborsi	Frekuensi	Persentase (%)
Resiko tinggi	21	70%
Resiko rendah	9	30%

Jumlah	30	100%
--------	----	------

Sumber: Rekam Medik RSUD Labuang Baji Makassar 2009

Berdasarkan tabel diatas menunjukkan bahwa ibu yang melakukan abortus provokatus kriminalis menurut cara aborsi ibu, yang termasuk dalam kelompok risiko tinggi yaitu sebanyak 21 kasus (70%), dan yang termasuk dalam kelompok risiko rendah yaitu sebanyak 9 kasus (30%).

B. Pembahasan

Setelah dilakukan pengelolaan dan penyajian data beserta hasilnya, berikut ini dilakukan pembahasan hasil penelitian sesuai dengan variabel yang diteliti.

1. Status perkawinan

Hasil penelitian angka kejadian abortus provokatus kriminalis Berdasarkan Status Perkawinan Ibu di RSUD Labuang Baji Makassar, yang termasuk dalam kelompok risiko tinggi (belum menikah) yaitu sebanyak 17 kasus (56,7%) dan yang termasuk dalam kelompok risiko rendah (menikah) yaitu sebanyak 13 kasus (43,3%).

Status belum menikah pada wanita lebih banyak melakukan aborsi karena biasanya mereka dipengaruhi oleh beberapa faktor seperti, takut aibnya ketahuan masyarakat, belum siap untuk menikah, takut kehilangan pekerjaan, dan takut dibuang oleh anggota keluarga. Sedangkan pada wanita sudah menikah presentase melakukan aborsi jauh lebih sedikit karena mereka cenderung dipengaruhi faktor ekonomi dan status sosial saja.

Terjadi kesesuaian teori dengan kenyataan dilapangan. Hal ini terlihat dari hasil penelitian di RSUD Labuang Baji Makassar dengan insidensi yang menyebutkan bahwa dua juta wanita Indonesia melakukan aborsi tiap tahunnya, sekitar 50% berstatus belum menikah, 10-21% diantaranya dilakukan oleh remaja, 8-10% kegagalan kontrasepsi KB, dan 2-3% kehamilan yang tidak diinginkan oleh pasangan. ([http:// www. Yahoo.com](http://www.Yahoo.com) diakses tanggal 15 maret 2010).

2. Umur ibu

Berdasarkan Hasil penelitian didapatkan angka kejadian Abortus Provokatus Kriminalis Menurut Umur Ibu di RSUD Labuang Baji Makassar, yang termasuk dalam kelompok risiko tinggi yaitu sebanyak 10 kasus (33, 3%) dan yang termasuk dalam kelompok risiko rendah yaitu sebanyak 20 kasus (66,7%).

Seorang wanita pada usia <20 tahun atau >35 tahun dikatakan dalam kelompok risiko tinggi karena pada usia <20 tahun organ-organ reproduksi belum cukup matang untuk dibuahi dan apabila mengalami kehamilan dapat terjadi kerusakan, dan pada usia >35 tahun, terjadi penurunan sistem kerja alat reproduksi sehingga memungkinkan terjadi komplikasi jika terjadi kehamilan. Sedangkan pada usia 20-35 tahun dikatakan dalam kelompok resiko rendah karena pada usia tersebut organ-organ reproduksi sudah siap dibuahi dan cukup sehat terjadi kehamilan.

Kasus aborsi menurut umur ibu ini, banyak terjadi pada kelompok risiko rendah atau pada usia 20-35 tahun. Hal ini disebabkan karena pada

usia tersebut tingkat kesuburan seorang wanita tinggi, sehingga apabila terjadi pembuahan kemungkinan untuk hamil lebih besar. Sehingga seorang wanita yang belum siap menjadi ibu akan lebih memilih melakukan aborsi daripada mempertahankan kehamilannya.

Terjadi kesenjangan antara teori dengan kenyataan dilapangan, dimana pada teori menyebutkan bahwa undang-undang perkawinan di Indonesia yaitu usia perempuan yang boleh melangsungkan perkawinan adalah 16 tahun dan usia bagi laki-laki 19 tahun. Namun, kehamilan remaja menjadi aspek yang sulit dalam aborsi (wahyudi, 2000). Sedangkan pada kenyataannya didapatkan bahwa pelaku aborsi sebagian besar dilakukan diluar ikatan pernikahan dan dilakukan oleh remaja.

3. Umur kehamilan

Berdasarkan hasil penelitian didapatkan Angka Kejadian Abortus Provokatus Kriminalis Menurut Umur Kehamilan di RSUD Labuang Baji yang termasuk dalam kelompok risiko tinggi yaitu sebanyak 18 kasus (60%) dan yang termasuk dalam kelompok risiko rendah yaitu sebanyak 12 kasus (40%).

Hal ini terkait dengan cara aborsi yang dilakukan ibu, persentase aborsi pada usia <9 minggu atau >21 minggu lebih banyak karena seorang wanita cenderung melakukan aborsi sebelum janinnya besar karena takut aibnya ketahuan baik dilingkungan keluarga maupun masyarakat dan jika kehamilannya >21, anggota tubuh janin sudah lengkap namun belum sempurna dan janin pun sudah besar jadi untuk menghilangkan

kehamilannya seorang wanita menggunakan berbagai cara yang akhirnya dapat merobek dan merusak alat reproduksi.

Menurut data WHO persentase kemungkinan terjadinya abortus cukup tinggi. Sekitar 15–40% angka kejadian, diketahui pada ibu yang sudah dinyatakan positif hamil, dan 60–75% angka abortus terjadi sebelum usia kehamilan mencapai 12 minggu. (<http://id.wikipedia.org/gugur> kandungan diakses tanggal 19 maret 2010).

4. Pendidikan

Berdasarkan hasil penelitian didapatkan Angka Kejadian Abortus Provokatus Kriminalis Menurut Jenjang Pendidikan di RSUD Labuang Baji Makassar, jumlah kasus yang terbanyak dilakukan oleh ibu dengan pendidikan SMA yaitu sebanyak 10 kasus (33,3%) dan jumlah kasus yang paling sedikit dilakukan oleh ibu yang tidak pernah sekolah yaitu 2 kasus (6,7%), sedangkan pada ibu dengan jenjang pendidikan SD yaitu sebanyak 6 kasus (20%), pada ibu dengan jenjang pendidikan SMP yaitu sebanyak 8 kasus (26,7%), dan pada jenjang pendidikan perguruan tinggi yaitu sebanyak 4 kasus (13,3%).

Kasus aborsi banyak terjadi pada tingkat pendidikan SMP dan SMA karena masa tersebut merupakan masa peralihan dari anak-anak ke dewasa sehingga kondisi mereka belum stabil dan keinginan untuk mencoba masih tinggi serta faktor lingkungan juga sangat berpengaruh besar dalam membentuk kepribadian seorang anak agar tidak menyimpang. Selain itu, mereka yang memiliki pendidikan tinggi cenderung melakukan aborsi

karena takut tidak dapat melanjutkan sekolah, malu pada teman-teman dan masyarakat.

Terjadi kesenjangan antara teori dengan kenyataan dilapangan. Hal ini terjadi karena banyak wanita Indonesia yang melakukan aborsi demi menunda pernikahan dan persalinan, serta demi pendidikan dan pekerjaan. Data yang dilaporkan bahwa aborsi tertinggi terjadi pada kelompok remaja yang masih sekolah dengan alasan mereka takut akan dikeluarkan dari sekolah dan di singkirkan dari keluarganya. Sedangkan pada ibu yang memiliki pendidikan rendah cenderung tidak mengetahui dampak yang ditimbulkan dari aborsi yang tidak aman sehingga kemungkinan untuk terjadi komplikasi sangat tinggi.

5. Cara aborsi

Berdasarkan hasil penelitian didapatkan Angka Kejadian Abortus Provokatus Kriminalis menurut Cara Aborsi di RSUD Labuang Baji, yang termasuk dalam kelompok risiko tinggi yaitu sebanyak 21 kasus (70%), dan yang termasuk dalam kelompok risiko rendah yaitu sebanyak 9 kasus (30%).

Kasus aborsi dalam kelompok risiko tinggi lebih banyak dilakukan karena mereka beranggapan bahwa dengan menggunakan batang jarak, jamu, dan diurut perutnya oleh dukun kemungkinan berhasil lebih besar dan lebih cepat dibandingkan dengan meminum pil pelancar haid kemungkinan berhasil jauh lebih kecil.

Aborsi yang dilakukan dengan menggunakan batang jarak, minuman beralkohol, jamu, obat-obatan dan kekerasan mekanik tergolong dalam kelompok risiko tinggi karena selain dapat mengakibatkan komplikasi-komplikasi yang dapat membahayakan keselamatan ibu dan juga dapat merusak organ reproduksi ibu sehingga dapat berpengaruh pada kehamilan berikutnya. Sedangkan aborsi yang dilakukan dengan pil pelancar haid atau makan makanan yang dapat menyebabkan abortus tergolong dalam kelompok risiko rendah karena dengan mengkonsumsi makanan atau pil pelancar haid risiko terjadi abortus tergolong kecil sehingga kurang membahayakan kesehatan ibu.

6. Paritas

Berdasarkan hasil penelitian didapatkan Angka Kejadian Abortus Provokatus Kriminalis Menurut Paritas Ibu di RSUD Labuang Baji, yang termasuk dalam kelompok risiko tinggi yaitu sebanyak 8 kasus (26,7%), dan yang termasuk dalam kelompok risiko rendah yaitu sebanyak 22 kasus (73,3%)..

Aborsi yang dilakukan dengan paritas >3 tergolong dalam resiko tinggi karena mengingat kembali bahwa setiap kali seorang ibu melakukan proses persalinan, akan mengalami beribu-ribu saraf yang putus, dan jika persalinan itu terjadi lebih dari tiga kali maka, akan lebih banyak saraf yang terputus dan hal ini dalam membahayakan proses kehamilan maupun persalinan selanjutnya.

Terjadi kesenjangan antara teori dengan kenyataan di lapangan. Hal ini juga terkait dengan sosial ekonomi dimana faktor ekonomi yang menjadi salah satu alasan seorang ibu melakukan aborsi karena takut tidak sanggup membiayai anak-anaknya atau khawatir masa depan anaknya tidak terjamin. Dan kebanyakan keluarga berpendapat bahwa memiliki satu sampai tiga anak itu lebih dari cukup.



BAB VI

PENUTUP

A. Kesimpulan

Berdasarkan hasil penelitian mengenai Gambaran Kejadian Abortus Provokatus Kriminalis di RSUD Labuang Baji Makassar telah didapatkan informasi bahwa:

- a. Angka Kejadian Abortus Provokatus Kriminalis Berdasarkan Status Perkawinan, yang terbanyak dilakukan pada kelompok belum menikah sedangkan yang terendah pada kelompok menikah. Hal ini dipengaruhi oleh beberapa faktor yaitu faktor sosial (menutupi aib keluarga) dan faktor ekonomi.
- b. Angka Kejadian Abortus Provokatus Kriminalis Berdasarkan Umur Ibu, terbanyak dilakukan pada kelompok resiko rendah (20-35 tahun). Hal ini terjadi karena organ reproduksi ibu masih produktif sehingga kemungkinan terjadi kehamilan lebih besar.
- c. Angka Kejadian Abortus Provokatus Kriminalis Berdasarkan Umur Kehamilan yang terbanyak dilakukan pada kelompok risiko tinggi (≤ 9 minggu atau ≥ 21 minggu), Hal ini disebabkan karena asumsi masyarakat tentang abortus provokatus kriminalis sangat tidak berisiko.
- d. Angka Kejadian Abortus Provokatus Kriminalis Berdasarkan Jenjang Pendidikan, terbanyak dilakukan pada tingkat pendidikan SMA, hal ini

disebabkan karena dipengaruhi oleh faktor sosial yaitu pergaulan remaja dan kondisi remaja yg belum stabil (ingin mencoba hal yang baru).

- e. Angka Kejadian Abortus Provokatus Kriminalis Berdasarkan Cara Aborsi, paling banyak dilakukan oleh dukun dan menggunakan alat-alat tradisional (batang jarak, jamu,dll) karena kemungkinan berhasil lebih besar dan cepat.
- f. Angka Kejadian Abortus Provokatus Kriminalis Berdasarkan paritas, lebih banyak terjadi pada paritas ≤ 3 , karena sebagian besar alasan aborsi itu dikarenakan kehamilan yang tidak diinginkan yang dilakukan oleh remaja sedangkan aborsi yang dilakukan pada paritas ≥ 3 biasanya dipengaruhi faktor sosial dan faktor ekonomi (takut masa depan anaknya tidak terjamin).

B. SARAN

Adapun saran yang dapat penulis sampaikan adalah

- a) Kepada mahasiswa dapat lebih meningkatkan pengetahuannya mengenai hal-hal yang patologi dalam kehamilan khususnya abortus provokatus kriminalis.
- b) Kepada instansi kesehatan maupun pemerintah dapat meningkatkan program kesehatan masyarakat, seperti penyuluhan dan upaya deteksi dini terhadap kehamilan-kehamilan yang beresiko.
- c) Kepada masyarakat luas dapat membantu dan mematuhi program kesehatan yang telah dicanangkan pemerintah maupun instansi kesehatan

sehingga mau bekerjasama dalam upaya peningkatan tingkat kesehatan masyarakat, terutama menyangkut kehamilan yang beresiko ini.



DAFTAR PUSTAKA

- Achadiat, Chrisdiono M. 2004. *Prosedur Tetap Obstetri & Ginekologi*. Hal 124 Jakarta: EGC.
- Adil bin Yusuf al-Azzazi. 2008. *Saat Ibu Mengandung*. Hal 81 Surakarta:Ziyat visi media
- Anshar U, Maria. *Gugur kandungan*. <http://id.wikipedia.Org> diakses tanggal 19 maret 2010).
- Ashari, Irwan. *Aborsi*. <http://irwanashari.blogspot.com>. diakses tanggal 22 maret 2010
- Everett, Suzanne. 2007. *Buku Saku Kontrasepsi & Kesehatan Seksual Reproduksi* hal 272. Edisi 2, Jakarta: ECG, 2007)
- Fauzi, Ahmad. Lucianawaty Mercy, dkk. 2008. *Aborsi di Indonesia*. <http://situs.kesrepro.info/gendervaw/.htm> diakses tanggal 5 mei 2010).
- Glasier, Anna. 2005. *Keluarga berencana dan kesehatan reproduksi*. Hal 268. Edisi 4. Jakarta: EGC.
- Handono, Budi, dkk. 2009. *Abortus Berulang*. Hal 2, 132. Bandung: PT Refika Aditama.
- Hanifa, lailly. *Aborsi Ditinjau dari Tiga Sudut Pandang*, available at www.situs-kesrepro.info/gendervaw/gvawol.htm, diakses tanggal 19 maret 2010.
- Heffner, linda J.dkk. *At a Glance Sistem Reproduksi*. hal 48,49,50,51. Edisi kedua, Jakarta: Erlangga
- Klein S, Thompson F. 2008. *Panduan Lengkap Kebidanan*. Hal 14, Yogyakarta: PALMALL.

- Manuaba. 2001. *Ilmu Kebidanan Penyakit Kandungan dan Keluarga Berencana Untuk Pendidikan Bidan*. Hal 145-148, Jakarta: EBC.
- Maulana, Mirza. 2008. *Penyakit Kehamilan dan Kandungan*. Hal 64, 66, 68, 69, 70. Jogjakarta: katahati.
- Nurgraheny, Esti. 2009. *Asuhan Kebidanan Patologi*. Hal 85 Jogjakarta: Pustaka Rihama.
- Prawiro, Andi. *Abortus Provokatus dalam Perspektif Hukum*. Available at <http://www.aborsi.org> diakses tanggal 6 juni 2010.
- Prawirohardjo, Sarwono. 2005. *Ilmu Kebidanan*. Hal 145, 302. Jakarta: Bina Pustaka Sarwono Prawiroharjo.
- Rofiq, Ahmad. *Aborsi, Komplikasi, dan Aspek medikolegal*. 2010: [1 screen] available at (<http://kisarayouthclinic.org> diakses tanggal 20 maret 2010).
- Sastrawinata, Sulaiman. 2004. *Ilmu Kesehatan Reproduksi: Obstetri Patologi*. Hal 2,3. Jakarta: EGC
- Saud, Saumiman. *Aborsi: Pro & Kontra*, available at <http://www.wordpress.com>, diakses 22 Maret 2010).
- Saud, Saumiman. *Aborsi Dalam Pandangan Islam Dan Hukum Kesehatan Positif Indonesia* available at <http://eug3n14.wordpress.com> tanggal 4 juni 2010
- Susanto, Andi. *Aborsi Dilihat dari Berbagai Sudut Pandang* <http://www.suarakomunitas.net>, , diakses tanggal 26 maret 2010).
- Wahyudi. 2000. *Ilmu Kedokteran Kehakiman Dalam Perspektif Peradilan dan Aspek Hukum Praktek Kedokteran*. Hal 79. Edisi Kedua. Jakarta: Djambatan

Yudi, Muhammad. 2007. *Gugur Kandungan*, available at **Error! Hyperlink reference not valid.** kandungan diakses tanggal 19 maret 2010.

Wiknjosastro, Hanifa. 2006. *Ilmu Kebidanan*. Hal 301, 302. Jakarta: Yayasan Bina Pustaka Sarwono Prawiroharjo.



Daftar nama pasien yang di diagnosis mengalami abortus provokatus kriminalis di RSUD Labuang Baji Makassar

Periode Januari-Desember 20009

NO.	NAMA PASIEN	UMUR PASIEN	PENDIDIKAN	STATUS PERKAWINAN	USIA KEHAMILAN	PARITAS	CARA ABORSI
1.	Ny "Y"	19 tahun	SMP	Belum menikah	14 minggu	GI P0 A0	Minum obat peluntur, dan makan makan nanas muda
2.	Ny "S"	23 tahun	SMA	Janda	28 minggu	GII PI A0	Minum pil tuntas, diurut oleh dukun dan dimasukkan batang jarak di vagina
3.	Ny "D"	31 tahun	SMA	Menikah	8 minggu	GIV PIII A0	Minum kiranti dan minuman beralkohol
4.	Ny "J"	20 tahun	MAHASISWI	Belum menikah	2 minggu	GI P0 A0	Memukul-mukul perut dan minum bir
5.	Ny "A"	21 tahun	SMP	Menikah	3 minggu	GIII PII A0	Diurut oleh dukun

6.	Ny "F"	30 tahun	SD	Menikah	24 minggu	GIV PIII A0	Kedukun dan dimasukkan batang jarak 2 batang dan minum ramuan-ramuan dari dukun
7.	Ny "H"	36 tahun	-	Menikah	22 minggu	GV PIII AI	Minum kinina dan Diurut oleh dukun
8.	Ny "C"	20 tahun	MAHASISWI	Belum menikah	8 minggu	GI P0 A0	Minum pil tuntas, makan durian dan minum obat-obatan
9.	Ny "D"	18 tahun	SD	Belum menikah	16 minggu	GI P0 A0	Memasukkan pulpen dan kayu kedalam vagina, serta minum ramuan-ramuan tradisional
10.	Ny "R"	27 tahun	SD	menikah	14 minggu	GII PI A0	Minum alkohol dan minum obat sakit kepala (bodrex) yang dicampur sprite
11.	Ny "S"	17 tahun	SMA	Belum menikah	8 minggu	GI P0 A0	Minum jamu dan ramuan dari dukun
12.	Ny "H"	40 tahun	SD	Menikah	12 minggu	GV PIV A0	Minum pil KB, minum kratingdeng, dan minum

									kiranti
13.	Ny "W"	26 tahun	SD	Menikah	4 minggu	GIII PII A0	Makan durian 2 biji, konsumsi pil pelancar haid		
14.	Ny "T"	16 tahun	SMA	Belum menikah	6 minggu	GI PO A0	Minum bubuk merica dan makan nanas muda		
15.	Ny "S"	23 tahun	Mahasiswa	Belum menikah	10 minggu	GII PO AI	Minum jamu peluntur dan diurut oleh dukun		
16.	Ny "R"	20 tahun	SMA	Belum menikah	12 minggu	GI PO A0	Minum obat-obatan dan diurut oleh dukun		
17.	Ny "S"	32 tahun	SMP	Menikah	16 minggu	GVI PIV AI	Dimasukkan batang jarak 4 batang dan diberi 4 pil oleh dukun(2 pil diminum dan 2 pil dimasukkan divagina)		
18.	Ny "W"	37 tahun	SMA	Menikah	2 minggu	GVIII PVII AI	Minum pil pelancar haid		

19.	Ny "A"	17 tahun	SMP	Belum menikah	12 minggu	GI P0 A0	Dipukul-pukul, di tinju
20.	Ny "S"	29 tahun	SMA	Belum menikah	22 minggu	GI P0 A0	Diurut kedukun
21.	Ny "K"	18 tahun	SMP	Belum menikah	20 minggu	GI P0 A0	Memasukkan lidi dan memukul-mukul perut
22.	Ny "E"	24 tahun	SMP	Belum menikah	4 minggu	GI P0 A0	Minum pil kinina dan minuman beralkohol
23.	Ny "M"	43 tahun	SD	Menikah	16 minggu	GVII PV AI	Diurut oleh dukun, minum air tape 2 gelas slama 2 hari
24.	Ny "M"	22 tahun	SMA	Belum menikah	8 minggu	GI P0 A0	Minum kiranti dan obat dari teman (pil)
25.	Ny "N"	24 tahun	SMP	Belum menikah	4 minggu	GII P0 AI	Minum bir, ktatingdeng dan makan tape

26.	Ny "U"	36 tahun	SMA	Menikah	2 minggu	GIII PII A0	Minum pil pelancar haid dan makan durian 3 buah
27.	Ny "A"	28 tahun	-	Menikah	12 minggu	GIV PIII A0	Memasukkan pensil dan sikat gigi dalam vagina
28.	Ny "A"	20 tahun	SMP	Belum menikah	24 minggu	GI P0 A0	Pergi kedukun untuk diurut dan dimasukkan batang jarak kedalam vagina
29.	Ny "S"	20 tahun	SMA	Menikah	6 minggu	GII PI A0	Minum obat sakit kepala dicampur bir
30	Ny "M"	21 tahun	Mahasiswa	Belum menikah	21 minggu	GI P0 A0	Di urut kedukun dan minum ramuan-ramuan dari dukun

DAFTAR RIWAYAT HIDUP



A Identitas Peneliti

Nama : Tuti lestari
Nim : 70400007053
T. T. L : Sragen, 15 Januari 1990
Suku : Jawa
Agama : Islam
Alamat : BTN. Citra Mangalli permai B2/22
Telepon : 085299658393

B. Riwayat Pendidikan

SDN Center Manggalli	Tahun 1995 – 2001
SLTPN 1 Pallangga	Tahun 2001 – 2004
SMA Negeri 1 Sungguminasa	Tahun 2004 – 2007
UIN Alauddin Makassar	Tahun 2007 – 2010

B. Identitas Orang Tua Penulis

a. Ayah : Suloyo
b. Ibu : Ngadinah