

**GAMBARAN PERILAKU BERISIKO PADA PENDERITA HIPERTENSI
DI WILAYAH KERJA PUSKESMAS CAILE KEC. UJUNG BULU
KAB. BULUKUMBA**



SKRIPSI

**Diajukan Untuk Memenuhi Salah Satu Syarat Meraih Gelar
Sarjana Kesehatan Masyarakat Jurusan Kesehatan Masyarakat
Pada Fakultas Kedokteran dan Ilmu Kesehatan
UIN Alauddin Makassar**

**UNIVERSITAS ISLAM NEGERI
ALAUDDIN
MAKASSAR**

Oleh :

**SRI MULIYANI
70200114076**

**FAKULTAS KEDOKTERAN DAN ILMU KESEHATAN
UIN ALAUDDIN MAKASSAR
2018**

PENGESAHAN SKRIPSI

Skripsi yang berjudul "Gambaran Perilaku Berisiko Pada Penderita Hipertensi Di Wilayah Kerja Puskesmas Caile Kecamatan Ujung Bulu Kabupaten Bulukumba Tahun 2018", yang disusun oleh Sri Mulyani: 70200114076, Kesehatan Masyarakat Fakultas Kedokteran dan Ilmu Kesehatan UIN Alauddin Makassar, telah diuji dan dipertahankan dalam sidang skripsi yang diselenggarakan pada hari jumat, 23 November 2018, dinyatakan telah dapat diterima sebagai salah satu syarat untuk memperoleh gelar Sarjana Kesehatan Masyarakat.

Samata-Gowa, 23 November 2018 M

15 Rabi'ulAwal 1440 H

DEWAN PENGUJI

Ketua : Dr.dr.H. Andi Armyn Nurdin, M.Sc. (.....)

Sekretaris : Azriful, SKM., M.Kes. (.....)

Pembimbing I : Irviani Ibrahim, SKM., M.Kes. (.....)

Pembimbing II : Nurdiyanah, SKM., M.PH. (.....)

Penguji I : Syarfaini, SKM., M.Kes. (.....)

Penguji II : Dr. Rappe., SAg., M.Pd.I. (.....)

Diketahui Oleh

Dekan Fakultas Kedokteran dan Ilmu Kesehatan UIN Alauddin Makassar



Dr. dr. H. Andi Armyn Nurdin, M.Sc.
NIP:19550203198312 1 001

PERNYATAAN KEASLIAN SKRIPSI

Mahasiswa yang bertanda tangan di bawah ini:

Nama : Sri Mulyani

Nim : 70200114076

Tempat Tanggal Lahir : Bulukumba, 22 April 1997

Jurusan/Konsentrasi : Kesehatan Masyarakat /PKIP

Fakultas : Kedokteran dan Ilmu Kesehatan

Alamat : BTN Pao-Pao Permau Blok G No.17

Judul : Gambaran Perilaku Berisiko Pada Penderita Hipertensi Di Wilayah Kerja Puskesmas Caile Kecamatan Ujung Bulu Kabupaten Bulukumba.

Menyatakan dengan sesungguhnya dan penuh kesadaran bahwa skripsi ini benar adalah hasil karya sendiri. Jika dikemudian hari terbukti bahwa ia merupakan duplikat, tiruan, plagiat atau dibuat oleh orang lain, sebagian dan seluruhnya, maka skripsi dan gelar yang diperoleh karenanya batal oleh hukum

Gowa, 12 November 2018

Penyusun



Sri Mulyani
NIM 70200114076

KATA PENGANTAR

بِسْمِ اللَّهِ الرَّحْمَنِ الرَّحِيمِ

Dengan mengucapkan syukur alhamdulillah kehadiran Allah SWT, yang telah melimpahkan rahmat-Nya sehingga penulis dapat menyelesaikan skripsi ini guna memenuhi persyaratan kelulusan Program Study S1 Jurusan Kesehatan Masyarakat, peminatan Promosi Kesehatan, Fakultas Kedokteran dan Ilmu kesehatan Universitas Islam Negeri Alauddin Makassar dengan Judul “Gambaran Perilaku Berisiko Pada Penderita Hipertensi di Wilayah Kerja Puskesmas Caile Kecamatan Ujung Bulu Kabupaten Bulukumba”


Penulis menyadari bahwa sebagai hamba Allah, kesempurnaan sangat jauh dari penyusunan skripsi ini. Berbagai hambatan dan kesulitan penulis hadapi selama penyusunan skripsi ini, mulai dari persiapan sampai penyelesaian penulisan namun dapat teratasi berkat dukungan dan doa dari kedua orang tua saya tercinta, Ayahanda Saning dan Ibunda Same atas seluruh jasa, pengorbanan, dukungan baik moril maupun materil serta doa yang tiada hentinya sejak penulis masih dalam kandungan sampai berhasil menyelesaikan studi di jenjang Universitas yang tidak mampu ananda balas sampai kapanpun, serta tidak lepas dari pertolongan Yang Maha Rahman dan Rahim. Oleh karena itu, dengan kerendahan hati penulis menganturkan ucapan terima kasih kepada berbagai pihak:

1. Bapak Prof. Dr. Musafir Pababari, selaku Rektor UIN Alauddin Makassar beserta seluruh jajarannya.
2. Bapak Dr. dr. H. Andi Armyn Nurdin, M.sc, selaku Dekan Fakultas Kedokteran dan Ilmu Kesehatan.

3. Ibu Irviani Anwar Ibrahim, SKM., M.Kes, selaku pembimbing I yang tak henti-hentinya memberikan arahan dan masukan kepada penulis selama proses penyelesaian skripsi.
4. Ibu Nurdiyannah, SKM., MPH, selaku pembimbing II dan dosen perkuliahan yang telah meluangkan waktu, tenaga dan pikirannya dalam memberikan bimbingan kepada penulis hingga selesainya penulisan skripsi ini serta memberikan banyak ilmu selama perkuliahan.
5. Ibu Syarfaeni, SKM. M,Kes, selaku penguji akademik yang telah memberikan banyak masukan sehingga mempermudah dalam penelitian.
6. Dr Rappe Sag. MpdI selaku penguji selaku Penguji Integrasi Keislaman yang telah memberikan banyak masukan sehingga mempermudah dalam penelitian.
7. Para Pembantu Dekan, Staf Dosen, dan Staf Administrasi Fakultas Kedokteran dan Ilmu Kesehatan yang telah banyak memberikan bantuan selama menempuh perkuliahan.
8. Ibu Syamsiah Adha, SKM., M.PH, selaku Penasehat Akademik dan penguji komprek.
9. Segenap dosen dan staf jurusan kesehatan masyarakat yang telah memberikan ilmunya dalam proses perkuliahan.
10. dr. A.Marliah Susyanti. A selaku Kepala Puskesmas Caile, ibu nana, ibu tuti, pak ahmad muhtar SKM, dan segenap pegawai kesehatan Puskesmas Caile yang memberikan arahan sehingga mempermudah proses penelitian.
11. Secara khusus, penulis menghanturkan penghargaan dan rasa terima kasih yang tak terhingga kepada kedua kakakku, Saleh dan Sabir serta kedua kakak iparku Suriani dan Suriani Spd yang telah mendukung dan memotivasi untuk menyelesaikan studi selama ini.

12. Kepada sahabat seperjuangan dalam menyusun dan menyelesaikan skripsi ini Khansaa Afifah Munawar dan Feni Lusiana, semoga perjuangan dan pengorbanan kita selama ini berbuah sukses di masa mendatang.
13. Teman-teman peminatan Promosi Kesehatan dan Ilmu Perilaku angkatan 2014(Kurnia Sandi, Munifah Yusriah, Andi Dhinda Batari, Hardyana Eka Saputri, Wahyuni Tahir, Sabrina Nurfadilla, Dirgahayu, Syamsinar, Nur Wafika, Nurul Annisa, Anda’) dan posko 1 PBL Dusun Cempae Desa Tongke-Tongke (Kurnia Sandi, Imam, Khansaa Afifah Munawar, Munifah Yusriah, Mahira Humaerah, Sulaeha Dan Ahrytul Syahrida) atas pengalaman, kebersamaan dan dukungannya selama menyelesaikan penyusunan skripsi.
14. Terima kasih juga kepada teman KKN angkatan 57 Posko 10 Kecamatan Rumbia Desa Kassi yang telah memberikan pengalaman, motivasi dan kebersamaannya yang telah dilalui selama dua bulan.
15. Semua pihak yang tidak bisa penulis sebutkan satu persatu yang telah membantu kelancaran penelitian dan penyusunan skripsi. Penulis menyadari bahwa skripsi ini masih jauh dari sempurna, untuk itu sarandan kritik selalu penulis harapkan demi sempurnanya skripsi ini. Semoga amal baik dari semua pihak mendapat pahala yang berlipat ganda dari Allah SWT, dan semoga skripsi ini bermanfaat bagi semua pihak yang berkepentingan.

Gowa, 12 November 2018



Penulis

DAFTAR ISI

HALAMAN SAMPUL	i
LEMBAR PENGESAHAN	ii
PERNYATAAN KEASLIAN SKRIPSI	iii
KATA PENGANTAR	iv
DAFTAR ISI	viii
DAFTAR TABEL	ix
DAFTAR BAGAN	xii
DAFTAR LAMPIRAN	xiii
ABSTRAK	xiv
BAB I. PENDAHULUAN	1
A. Latar Belakang	1
B. Rumusan masalah.....	4
C. Definisi Operasional dan Kriteria Objektif	5
D. Tinjauan Pustaka	8
E. Tujuan Penelitian	14
F. Manfaat Penelitian	15
BAB II. TINJAUAN TEORITIS	16
A. Landasan teori	16
1. Defenisi Gaya Hidup.....	16
2. Defenisi Hipertensi.....	16
3. Faktor-Faktor yang Mempengaruhi Hipertensi.....	17
4. Klasifikasi Hipertensi.....	37
5. Manifestasi Klinik.....	38
6. Komplikasi Hipertensi	39
7. Pencegahan Hipertensi	40
B. Kerangka Teori.....	43
C. Kerangka Konsep.....	44
BAB III. METODE PENELITIAN	45
A. Jenis Penelitian dan Pendekatan Penelitian.....	45
B. Lokasi Penelitian.....	45
C. Populasi dan Sampel	45
D. Metode Pengambilan Data	46
E. Instrumen Penelitian.....	46
F. Pengolahan Dan Penyajian Data	47
G. Etika Penulisan.....	49

BAB IV GAMBARAN UMUM, HASIL DAN PEMBAHASAN	51
A. Gambaran Umum Lokasi Penelitian.....	51
B. Hasil.....	52
C. Pembahasan	67
BAB V PENUTUP	90
A. Kesimpulan.....	90
B. Saran	91
DAFTAR PUSTAKA
LAMPIRAN.....



DAFTAR TABEL

Tabel 2.1	Kategori lingkaran panggul dan lingkaran pinggang.....	19
Tabel 2.2	Karakteristik aktivitas fisik.....	29
Tabel 2.3	Klasifikasi tekanan darah.....	40
Tabel 4.1	Karakteristik responden.....	57
Tabel 4.2	Distribusi responden kebiasaan merokok.....	59
Tabel 4.3	Distribusi responden kebiasaan olahraga.....	60
Tabel 4.4	Distribusi responden kebiasaan minum kopi.....	60
Tabel 4.5	Distribusi responden kebiasaan minum alkohol.....	61
Tabel 4.6	Distribusi responden obesitas.....	62
Tabel 4.7	Distribusi responden riwayat keluarga.....	62
Tabel 4.8	Distribusi responden stress.....	63
Tabel 4.9	Distribusi tekanan darah.....	64
Tabel 4.10	Distribusi jenis kelamin dengan kebiasaan merokok, kebiasaan minum kopi, Minum alkohol, kebiasaan olahraga, stress dan riwayat keluarga.....	65
Tabel 4.11	Distribusi umur dengan kebiasaan merokok, kebiasaan minum kopi, minum alkohol, kebiasaan olahraga, stress dan riwayat keluarga.....	67
Tabel 4.12	Distribusi pendapatan dengan kebiasaan merokok, kebiasaan minum kopi, minum alkohol, kebiasaan olahraga, stress dan riwayat keluarga.....	69
Tabel 4.13	Distribusi hipertensi dengan jenis kelamin.....	71
Tabel 4.14	Distribusi hipertensi dengan umur.....	72
Tabel 4.15	Distribusi hipertensi dengan pendidikan.....	73
Tabel 4.16	Distribusi hipertensi dengan pekerjaan.....	74
Tabel 4.17	Distribusi hipertensi dengan pendapatan.....	75
Tabel 4.18	Distribusi hipertensi dengan merokok.....	76
Tabel 4.19	Distribusi hipertensi dengan olahraga.....	76

Tabel 4.20	Distribusi hipertesis dengan minum kopi.....	77
Tabel 4.21	Distribusi hipertesis dengan minuman alkohol.....	78
Tabel 4.22	Distribusi hipertesis dengan obesitas.....	78
Tabel 4.23	Distribusi hipertesis dengan riwayat keluarga.....	79
Tabel 4.24	Distribusi hipertesis dengan stress.....	80



DAFTAR BAGAN

Kerangka Teori	45
Kerangka Konsep.....	46



DAFTAR LAMPIRAN

Lampiran Kuesioner

Lampiran Hasil Analisis Kuesioner

Lampiran Dokumentasi Penelitian

Lampiran Surat



GAMBARAN PERILAKU BERISIKO PADA PENDERITA HIPERTENSI DI
WILAYAH KERJA PUSKESMAS CAILE KECAMATAN UJUNG BULU
KABUPATEN BULUKUMBA

Sri Mulyani¹ Irviani Ibrahim² Nurdiyanah Syarifuddin³

^{1,3}Bagian Promosi Kesehatan dan Ilmu Perilaku Jurusan Kesehatan Masyarakat,
FKIK UIN Alauddin Makassar

²Bagian Gizi, Jurusan Kesehatan Masyarakat,
FKIK UIN Alauddin Makassar

Sri_mulyani220496@gmail.com

ABSTRAK

Hipertensi merupakan salah satu masalah kesehatan masyarakat di dunia maupun di Indonesia. Penyakit yang ditandai dengan tekanan darah yang tinggi diatas normal dan bersifat menetap. Penyakit ini terjadi karena gaya hidup yang tidak sehat seperti merokok, kurang olahraga, minum kopi secara berlebihan, minum alkohol, obesitas, riwayat keluarga dan stress. Tujuan penelitian ini untuk menggambarkan perilaku berisiko pada penderita hipertensi di wilayah kerja Puskesmas Caile Kecamatan Ujung Bulu Kabupaten Bulukumba. Dalam penelitian ini menggunakan desain penelitian kuantitatif deskriptif dengan teknik pengambilan sampel *accidental sampling*. Hasil penelitian ini menunjukkan bahwa dari 98 penderita hipertensi yang memiliki perilaku berisiko kebiasaan olahraga yaitu 80.6%, kemudian yang menderita obesitas sebanyak 86.7%, yang memiliki riwayat keluarga hipertensi sebanyak 68.4%, dan yang mengalami stress yaitu 58.2%. Hasil penelitian lain juga menunjukkan bahwa perilaku tidak berisiko pada kebiasaan merokok sebanyak 82.7%, kemudian kebiasaan minum kopi yaitu 90.8%, dan kebiasaan minum alkohol yaitu 99.0%. Oleh karena itu untuk mengurangi kejadian hipertensi maka, dinas kesehatan dan puskesmas perlu melakukan kerja sama untuk memberikan *skrining*, edukasi dan sosialisasi untuk menjaga pola hidup sehat pada penderita sebagai bentuk preventif terhadap kejadian hipertensi.

Kata kunci: Hipertensi, Perilaku Berisiko, *Accidental Sampling*.

THE RISKY BEHAVIOUR OF PATIENTS WITH HYPERTENSION AT THE
WORKING AREA OF CAILE PUBLIC HEALTH CENTER OF
UJUNG BULU DISTRICT OF BULUKUMBA REGENCY

Sri Mulyani¹ Irviani Ibrahim² Nurdiyanah Syarifuddin³

^{1,3} Division of Health Promotion and Behavioral Studies, Public Health Department,
Faculty of Medicine and Health Sciences, UIN Alauddin Makassar

² Nutrient Division, Public Health Department, Faculty of Medicine and Health
Sciences, UIN Alauddin Makassar

Sri_mulyani220496@gmail.com

ABSTRACT

Hypertension is one of the health problems in the world and in Indonesia as well. This disease, which is characterized by high blood pressure, is common and persistently staying and elevated. The major cause of this disease is the unhealthy lifestyles of people such as smoking, lack of exercise, high consumption of coffee, alcohol drinking, lack of physical activity (obesity) and family history and stress. The aim of this study is to describe the risky behavior of patients with hypertension in Caile Public Health Center, Ujung Bulu District of Bulukumba Regency. This study employs descriptive quantitative design using accidental sampling technique. The result of the study indicates that 98 patients with hypertension have been involved in the aforementioned behavior. It is apparent that 80.6% of the patients have been lack of exercises; 86.7% of the patients have been indicated to be overweight, 68.4% of the patients have a family history on high blood pressure and 58.2% of the patients have been recognized to deal with stress. However, it is also suggested that 82.7% of the respondents have not dealt with cigarette and smoking; 90% of the respondents stated that they do not consume an excessive amount of coffee; and 99% of the respondents have not drunk any alcohol. From this research, it is hoped that the hypertension cases can be reduced. Therefore, the health department and Public Health Center have to cooperate in screening, educating and socializing the importance of healthy lifestyle in order to prevent the society from the disease.

Keywords: Hypertension, Risky Behavior, Accidental Sampling

BAB I

PENDAHULUAN

A. Latar Belakang

Hipertensi telah menjadi masalah utama dalam kesehatan masyarakat diseluruh dunia. Angka penderita hipertensi terus meningkat tajam setiap harinya. Berdasarkan data dari *World Health Organization*, prevalensi peningkatan tekanan darah pada orang usia dewasa 25 tahun keatas sekitar 40% pada tahun 2008 dan penderita hipertensi meningkat dari 600 juta pada tahun 1980 menjadi hampir 1 miliar pada tahun 2008. Prevelensi hipertensi diperkirakan akan terus meningkat, diprediksikan pada tahun 2025 sebanyak 29% orang dewasa di seluruh dunia. Hipertensi diperkirakan telah menyebabkan 30% dari kematian di seluruh dunia dan prevalensinya sebesar 37,4% (Nur, 2017).

Prevalensi hipertensi tertinggi terdapat di kawasan Afrika sebesar 46%, dan terendah di Amerika sebesar 35% (WHO, 2013), pada data Riskesdas (2013) terjadi peningkatan prevalensi hipertensi mencapai 9,5%. Berdasarkan hasil tekanan darah, prevalensi hipertensi pada masyarakat umur 18 tahun keatas tahun 2007 di Indonesia adalah sebesar 31,7% (Manawan, Rattu, & Punuh, 2016).

Menurut data Kementerian Kesehatan (2013) menyatakan bahwa di Indonesia terjadi peningkatan prevalensi hipertensi dari 7,6% tahun 2007 menjadi 9,5% pada tahun 2013. Di Indonesia penyakit hipertensi dan komplikasinya merupakan peringkat kelima dari sepuluh besar penyebab kematian tertinggi terhitung dari 41.590

kematian dari Januari sampai Desember 2014(Zaenurrohma, Destiara Hesriantica, Rachmayanti, 2017).

Sedangkan dari hasil analisis riskesdas di Indonesia pada tahun 2013 menunjukkan bahwa hipertensi yang terjadi diwilayah perkotaan lebih besar dibandingkan dengan pedesaan, sebanyak 26,1% di perkotaan dan 25% di pedesaan. (Amlu, 2015)

Menurut data Riskesdas tahun 2013 Prevalensi hipertensi di Sulawesi Selatan yang didapat melalui pengukuran pada umur ≥ 18 tahun sebesar 28,1%, tertinggi di Enrekang (31,3%), diikuti Bulukumba (30,8%), Sinjai (30,4%) dan Gowa (29,2%) (Syahrir, 2014).

Sedangkan data dari Dinas Kesehatan Bulukumba tahun 2015 sebanyak 33.083 kasus, tahun 2016 sebanyak 17.322 kasus dan pada tahun 2017 sebanyak 19.291 kasus ini menunjukkan bahwa kejadian hipertensi mengalami fluktuatif dan menduduki peringkat pertama penyakit tertinggi diseluruh Kab. Bulukumba. Salah satu puskesmas yang menduduki urutan tertinggi kejadian hipertensi adalah Puskesmas Caile Kec. Ujung Bulu Kab. Bulukumba, berdasarkan data dari puskesmas Caile menunjukkan bahwa angka kejadian hipertensi pada wanita sebanyak 1.236 kasus dan pria sebanyak 504 kasus (Data Dinas Kesehatan kab. Bulukumba 2017).

Berbagai faktor yang mempengaruhi kejadian hipertensi adalah gaya hidup seseorang. Meningkatnya hipertensi pada seseorang diusia dewasa muda dipengaruhi

oleh gaya hidup yang tidak sehat. Gaya hidup yang tidak sehat antara lain kebiasaan merokok, kurang aktivitas fisik, mengonsumsi makanan yang kurang bergizi (Nisa, 2012 dalam Prasetyo, 2015).

Faktor yang dapat meningkatkan potensi terjadinya hipertensi salah satunya adalah rokok berdasarkan data yang sudah ada bahwa 63% dari kematian disebabkan oleh ncds (*noncommunicable disease*), tembakau adalah salah satu faktor utamanya. Data susenas menyebutkan bahwa jumlah rokok di Indonesia meningkat dari tahun 1995 sebanyak 34,7 juta perokok menjadi 65 juta perokok pada tahun 2007 (Prawira, 2011 dalam Nur, 2017).

Dari Hasil Riskesdas tahun 2013 tampak bahwa proporsi terbanyak perokok aktif setiap hari pada umur 30-34 tahun sebesar 33,4%, umur 35-39 tahun 32,2%, sedangkan proporsi perokok setiap hari pada laki-laki lebih banyak dibandingkan perokok perempuan (47,5% banding 1,1%) (Nur, 2017).

Sebuah penelitian menunjukkan bahwa status gizi berpengaruh terhadap tekanan darah seseorang. Orang yang memiliki indeks massa tubuh berlebih (gemuk) memiliki peluang terkena hipertensi 2,25 kali daripada orang yang bertubuh normal (Syarifudin, 2012b).

Kurang melakukan aktivitas fisik dapat meningkatkan risiko seseorang terserang penyakit hipertensi. Jika seseorang kurang melakukan aktifitas fisik dalam kegiatan sehari-harinya, maka frekuensi denyut jantung menjadi lebih tinggi sehingga memaksa jantung bekerja lebih keras setiap kontras. Orang yang kurang aktif

melakukan aktivitas fisik lebih cenderung mengalami kegemukan sehingga menjadi faktor risiko menderita hipertensi (Rahma, 2017).

Selain itu faktor genetik mampu mempengaruhi tekanan darah. Pada sebuah penelitian menunjukkan bahwa jika salah seorang dari orangtua mengidap tekanan darah tinggi, maka orang tersebut mempunyai peluang sebesar kira-kira 25% untuk mewarisinya. Jika ibu maupun ayah mempunyai tekanan darah tinggi, maka peluang untuk terkena penyakit ini meningkat menjadi kira-kira 60% (Hazellarissa, 2017).

Berdasarkan data tersebut tersebut peneliti tertarik untuk melihat gambaran faktor perilaku berisiko terhadap kejadian hipertensi di Puskesmas Caile Kecamatan Ujung Bulu Kabupaten Bulukumba yang berada dipusat perkotaan Bulukumba berdasarkan data yang didapat menunjukkan bahwa kejadian hipertensi di wilayah perkotaan lebih besar dibandingkan pedesaan, yaitu 23,6% di perkotaan dan 21 % di pedesaan. Dengan melihat gaya hidup masyarakat yang memiliki kebiasaan merokok, kebiasaan konsumsi alkohol, kebiasaan konsumsi kafein, kurang aktivitas fisik dan stress yang dapat meningkatkan risiko terjadinya kejadian hipertensi diperkotaan (Amlu, 2015).

B. Rumusan Masalah

Bagaimana gambaran perilaku berisiko terhadap kejadian hipertensi di wilayah kerja Puskesmas Caile Kec. Ujung Bulu Kab. Bulukumba.

C. Definisi Operasional dan Kriteria Objektif

1. Perilaku berisiko

Perilaku berisiko adalah perilaku yang mampu mempengaruhi peningkatan kejadian hipertensi seperti, kebiasaan merokok, kebiasaan minum kopi, kebiasaan minum alkohol, kurang olahraga, stress, obesitas, dan riwayat keluarga.

a. Kebiasaan merokok

Kebiasaan Merokok responden berdasarkan jumlah rokok yang dihisap tiap harinya, lama merokok, dan jenis rokok yang dihisap.

Kriteria Objektif:

Berisiko :Jika responden sudah merokok ≥ 1 bulan dan pernah menghisap salah satu jenis rokok.

Tidak berisiko :Jika responden tidak menghisap salah satu jenis rokok.

b. Kebiasaan olahraga

Kebiasaan olahraga responden yang meliputi durasi olahraga, frekuensi olahraga dalam seminggu.

Kriteria Objektif: M A K A S S A R

Berisiko : Jika dilakukan < 30 menit perhari < 3 kali perminggu

Tidak berisiko : Jika dilakukan ≥ 30 menit perhari ≥ 3 kali perminggu

c. Kebiasaan minum kopi.

Kebiasaan responden mengkonsumsi kopi berdasarkan jumlah dan frekuensi meminum kopi dalam sehari.

Kriteria Objektif:

Berisiko : Jika mengkonsumsi kopi > 3 gelas kopi (200-250 mg) perhari

Tidak berisiko : Jika minum kopi \leq 3 gelas kopi perhari

d. Kebiasaan minum alkohol

Kebiasaan responden mengkonsumsi alkohol berdasarkan jumlah dan frekuensi minum alkohol selama satu bulan terakhir.

Kriteria Objektif:

Berisiko : Jika responden mengkonsumsi alkohol > 30 ml perhari.

Tidak berisiko : Jika responden mengkonsumsi alkohol \leq 30 ml perhari.

e. Obesitas

Kondisi berat badan melebihi nilai normal, untuk mengukur berat badan dilakukan dengan pengukuran lingkaran pinggang dan lingkaran panggul responden menggunakan pengukuran Antropometri WHR (*Waist to hip Ratio*) dengan hasil pengukuran satuan centimeter.

Kriteria Objektif:

Berisiko : Jika lingkaran pinggang dan panggul \geq 80 cm (perempuan) dan \geq 90 cm (laki-laki).

Tidak berisiko : Jika lingkaran pinggang dan panggul < 80 cm (perempuan) dan < 90 cm (laki-laki).

f. Riwayat Keluarga

Riwayat keluarga adalah penyakit yang pernah diderita, pernah didiagnosis, telah sembuh, atau masih dalam perawatan yang berhubungan dengan hipertensi terhadap keluarga responden.

Kriteria Objektif:

Berisiko : Jika ada riwayat keluarga.

Tidak berisiko : Jika tidak ada riwayat keluarga,

g. Stress

Suatu keadaan kondisi kejiwaan seseorang yang sedang tertekan.

Kriteria Objektif:

Berisiko : Jika presentasi total jawaban responden memiliki nilai ≥ 10

Tidak berisiko : Jika presentasi total jawaban responden memiliki nilai < 10

h. Hipertensi

Suatu keadaan dimana seseorang mengalami peningkatan abnormal tekanan darah, baik tekanan darah sistolik maupun diastolik.

Kriteria Objektif : M A K A S S A R

Ringan : Jika tekanan darah sistolik 120-139 dan tekanan darah diastolik 80-89

Sedang : Jika tekanan darah sistolik 140-159 dan tekanan darah diastolik 80-99

Berat : Jika tekanan darah sistolik ≥ 160 dan diastolik ≥ 100

D. Tinjauan Pustaka

No	Judul/Penelitian/Tahun	Sumber	Variable	Metode	Hasil/Kesimpulan dan Saran.
1.	Gambaran Karakteristik Dan Sosial Budaya Masyarakat Terhadap Kejadian Hipertensi Di Wilayah Kerja Puskesmas Sawit Seberang Kecamatan Sawit Seberang Kabupaten Langkat. Shella Monica, Alam Bakti Keloko, dan Edi Syahril (2015)	Departemen Pendidikan Kesehatan dan Ilmu Perilaku, Universitas Sumatera Utara, Medan, 2015, Indonesia	Sikap dan Pengetahuan	Deskriptif kualitatif. subjek penelitian secara holistik mengenai karakteristik dan sosial budaya	<ol style="list-style-type: none"> 1. Pengetahuan informan sudah cukup baik yaitu dapat menyebutkan pengertian hipertensi, penyebab hipertensi, gejala hipertensi, bahaya hipertensi, makanan yang dianjurkan dan tidak dianjurkan untuk penderita hipertensi merupakan cara mencegah hipertensi. 2. Informan memiliki sikap mendukung tentang penyakit hipertensi, penyakit hipertensi terjadi karena makanan yang bersantan dan berlemak, hipertensi tidak terkena pada usia lanjut saja, hipertensi tidak terkena lebih banyak pada laki-laki dari pada perempuan, hipertensi tidak hanya terjadi pada orang yang memiliki pekerjaan/pendapatan yang baik saja dan hipertensi penyakit hipertensi dapat diturunkan tetapi tidak semua orang terkena hipertensi karena keturunan. 3. Informan memiliki kebiasaan yang kurang baik karena masih mengkonsumsi makanan yang tidak dianjurkan untuk penderita hipertensi dan masih merokok
2.	Hubungan Antara Stres	Jurnal Keperawatan	1. Stres Lansia	survey	1. Ada hubungan antara stres dengan

	Dan Tingkat Sosial Ekonomi Terhadap Hipertensi Pada Lansia. Anita Dwi Windarsih , Suyamto , Aan Devianto (2017)	Noto Kusumo Volume V No 1 Agustus 2017	2. dengan Kejadian Hipertensi Tingkat Sosial Ekonomi dengan Kejadian Hipertensi	analitik dengan menggunakan metode deskriptif corelation. Teknik pengambilan sampel dengan teknik random sampling.	kejadian hipertensi pada lansia di Dusun Bibis Krambil Sawit Saptosari Gunung Kidul, dengan ρ value sebesar 0,001. 2. Ada hubungan antara tingkat sosial ekonomi dengan kejadian hipertensi pada lansia di Dusun Bibis Krambil Sawit Saptosari Gunung Kidul, dengan ρ value sebesar 0,029. 3. Ada hubungan antara stres dan tingkat sosial ekonomi dengan kejadian hipertensi pada lansia di Dusun Bibis Krambil Sawit Saptosari Gunung Kidul dengan nilai R sebesar 0,501. (Anita Dwi Windarsih, 2017)
3.	Faktor-Faktor yang Berhubungan dengan Dukungan Keluarga dalam Pencegahan Primer Hipertensi. Ronny Suhada Firmansyah, Mamat Lukman, Citra Windani Mambang Sari. (2017)	Skripsi Fakultas Keperawatan Universitas Padjadjaran	1. Faktor Spiritual Keluarga Dan Dukungan Keluarga 2. Faktor Emosional Keluarga Dengan Dukungan Keluarga Dalam Pencegahan Primer Hipertensi 3. Tingkat Ekonomi Keluarga Dengan Dukungan Keluarga 4. Latar Belakang Budaya Keluarga Dengan Dukungan	Penelitian Kuantitatif Anilitik Korelasional Dengan Menggunakan Regresi Linier Multivariat	Semua variabel bebas seperti tingkat pengetahuan, faktor spiritual, faktor emosional, tingkat ekonomi, latar belakang budaya, dan praktik keluarga berhubungan dengan dukungan keluarga dalam pencegahan primer hipertensi. Faktor yang paling dominan berhubungan dengan dukungan keluarga dalam pencegahan primer hipertensi adalah faktor praktik keluarga. Persamaan yang muncul dari penelitian ini yaitu dukungan keluarga = $0.442 + 5.331$ (Tingkat Pengetahuan Keluarga) + 2.532 (emosional) + 3.112 (spiritual) + 7.330 (Faktor Praktik Keluarga) (Firmansyah, Lukman, & Mambang Sari, 2017)

			Keluarga		
4.	Faktor-Faktor Yang Berhubungan Dengan Kejadian Hipertensi Pada Usia Dewasa Muda Di Wilayah Puskesmas Sibela Surakarta . Donny Adi Prasetyo (2015)	Skripsi Fakultas Ilmu Kesehatan Universitas Muhammadiyah Surakarta	<ol style="list-style-type: none"> 1. Pola makan 2. Status Ekonomi 3. Aktivitas Fisik 	penelitian observasional dengan pendekatan kasus kontrol (case control). pengambilan sampel pada penelitian ini menggunakan teknik Simple Random Sampling	Sebagian besar kelompok kontrol memiliki pola makan yang baik, yaitu 28 orang (66,7%). Sedangkan pada kedua kelompok memiliki aktifitas yang tinggi, baik pada kelompok kontrol 39 orang (92,9%) maupun pada kelompok kasus 36 orang (85,7%). Juga memiliki status ekonomi yang tinggi, baik pada kelompok kontrol 30 orang (71,4%) maupun pada kelompok kasus 33 orang (78,6%). 2. Ada hubungan antara pola makan dengan kejadian hipertensi pada dewasa muda di wilayah Puskesmas Sibela Surakarta ($p=0,028$; $OR=2,667$; $95\% CI=1,099-6,468$). 3. Tidak ada hubungan antara aktifitas fisik dengan kejadian hipertensi pada usia dewasa muda di wilayah Puskesmas Sibela Surakarta ($p=0,290$). 4. Tidak ada hubungan antara status ekonomi dengan kejadian hipertensi pada usia dewasa muda di wilayah Puskesmas Sibela Surakarta ($p=0,450$). (Donny, 2015)
5.	Perbandingan Tekanan Darah Antara Anak Yang Tinggal Di Pegunungan Dan Pesisir Pantai. Queen Mandang, Adrian Umboh, Stefanus Gunawan. (2015)	Skripsi Fakultas Kedokteran Universitas Sam Ratulangi Manado	<ol style="list-style-type: none"> 1. Hipertensi di wilayah pegunungan 2. Hipertensi di wilayah pesisir pantai. 	Deskriptif analitik	Dari hasil penelitian yang diperoleh maka dapat diambil kesimpulan bahwa ditemukan cukup banyak anak dengan prehipertensi di pegunungan dan di pesisir pantai. Namun secara statistik tidak ada perbedaan tekanan darah antara anak berumur 6-12 tahun yang tinggal di pegunungan dan pesisir pantai. (Mandang Queen, Umboh Adrian, 2015)

6.	Hubungan Antara Stres Dan Tingkat Sosial Ekonomi Terhadap Hipertensi Pada Lansia, Anita Dwi Windarsih Suyamto, Aan Devianto	Jurnal Keperawatan Notokusumo Volume V No 1 Agustus 2017	<ol style="list-style-type: none"> 1. Tingkat Sosial Ekonomi 2. Stres Lansia dengan Kejadian Hipertensi 	<i>survey</i> analitik dengan menggunakan metode deskriptif corelation.	<ol style="list-style-type: none"> 1. Ada hubungan antara stres dengan kejadian hipertensi pada lansia di Dusun Bibis Krambil Sawit Saptosari Gunung Kidul, dengan p value sebesar 0,001. 2. Ada hubungan antara tingkat sosial ekonomi dengan kejadian hipertensi pada lansia di Dusun Bibis Krambil Sawit Saptosari Gunung Kidul, dengan p value sebesar 0,029. 3. Ada hubungan antara stres dan tingkat sosial ekonomi dengan kejadian hipertensi pada lansia di Dusun Bibis Krambil Sawit Saptosari Gunung Kidul dengan nilai R sebesar 0,501. (Anita Dwi Windarsih, 2017)
7.	Gaya Hidup sebagai Faktor Risiko Hipertensi pada Masyarakat Pesisir Pantai, Oktadoni Saputra, Khairul Anam (2016)	Pendidikan Kedokteran, Fakultas Kedokteran, Universitas Lampung	<ol style="list-style-type: none"> 1. Lingkungan 2. Konsumsi natrium berlebihan 		Gaya masyarakat pesisir pantai menjadi faktor risiko kejadian hipertensi seperti konsumsi natrium yang tinggi serta konsumsi kolesterol yang tinggi dari hewan aut. Hal ini menyebabkan kecenderungan kejadian hipertensi pada masyarakat pesisir pantai. (Oktadoni Saputra, 2016)
8.	Faktor Resiko Kejadian Penyakit Hipertensi Di Puskesmas Basuki Rahmat Palembang, Heriziana (2017)	Kesehatan Masyarakat STIK Bina Husada Palembang	<ol style="list-style-type: none"> 1. Gen 2. Umur 3. Jenis kelamin 4. Rokok 5. Aktifitas fisik 6. pengetahuan 	Deskriptif korelasi	Ada hubungan antara faktor riwayat keluarga dan kejadian hipertensi di Puskesmas Basuki Rahmat Palembang tahun 2012 dengan nilai p value = 0,023 dan PR = 1.620. Ada hubungan antara umur dan kejadian hipertensi di Puskesmas Basuki Rahmat Palembang tahun 2014 dengan nilai p value = 0,012 dan PR = 1.556. Ada hubungan antara jenis kelamin

					dan kejadian hipertensi di Puskesmas Basuki Rahmat Palembang tahun 2014 dengan nilai p value = 0,044 dan PR = 1.408. Ada hubungan antara kebiasaan merokok dan kejadian hipertensi di Puskesmas Basuki Rahmat Palembang tahun 2015 dengan nilai p value = 0,021 dan PR = 1.472. Ada hubungan antara aktifitas fisik dan kejadian hipertensi di Puskesmas Basuki Rahmat Palembang tahun 2014 dengan nilai p value = 0,044 dan PR = 1.400. Ada hubungan antara pengetahuan dan kejadian hipertensi di Puskesmas Basuki Rahmat Palembang tahun 2014 dengan nilai p value = 0,030 dan PR = 1.618. 7. (Herziana, 2017)
9.	Faktor-faktor yang berhubungan dengan hipertensi di wilayah perkotaan dan pedesaan, dina aldina aml. (2013)	Study Kesehatan Masyarakat Fakultas Kedokteran dan Ilmu Kesehatan Universitas Islam Negeri Syarif Hidayatullah	Jenis kelamin, umur, pendidikan, pekerjaan, gaya hidup, kebiasaan merokok, konsumsi makanan asing, makanan berlemak, konsumsi makanansayur dan buah.	Crosscetional study	Ada hubungan antara sosiodemografi (jenis kelamin, umur, pendidikan, dan pekerjaan) dengan kejadian hipertensi di wilayah perkotaan. Sedangkan dipedesaan, jenis kelamin adalah salah satu factor sosiodemografi yang tidak berhubungan dengan hipertensi Ada hubungan anantara factor fisik dan riwayat penyakit (obesitas dan riwayat diabetes) dengan kejadian hipertensi di wilayah perkotaan maupun pedesaan. Faktor gaya hidup seperti aktivitas fisik, merokok, konsumsi makanan asin, konsumsi sayur dan buah berhubungan dengan hipertensi sedangkan lemak tidak menunjukkan adanya hubungan.

					Dipedasaan, hanya konsumsi sayur yang merupakan faktor gaya hidup yang tidak berhubungan dengan hipertensi.(Amli, 2015)
10	Hubungan antara pendapatan, pendidikan, dan aktivitas fisik pasien dengan kejadian hipertensi, indarawan adhitomo (2014)	Pasca sarjana universitas sebelas maret Surakarta 2014	Tingkat pendapatan, pendidikan, usia, pekerjaan, stress ekonomi, lingkungan, soio budaya dan aktivitas fisik.	Analitik observasional dengan rancangan cross sectional	Tidak ada hubungan antara pendapatan rendah dan sedang pasien dengan kejadian hipertensi, tetapi pendapatan yang tinggi berhubungan dengan kejadian hipertensi. Tidak ada hubungan antara pendiidkan pasien dengan kajadian hipertensi. Tidak ada hubungan antara aktivitas fisik pasien dengan dengan kejadian hipertensi Tidaka da hubungan antara pendapatan, pendidikan dan aktivitas fisik terhadap kejadian hipertensi.(Adhitomo, 2014)

Perbedaan penelitian yang akan diteliti dengan penelitian sebelumnya adalah pada penelitian ini terdapat perbedaan variabel yang akan diteliti dengan variabel sebelumnya, jenis penelitian yang digunakan juga berbeda, dalam penelitian ini lokasinya berada diperkotaan berdasarkan penelitian sebelumnya penyakit hipertensi banyak diteliti diwilayah pedesaan sehingga calon peneliti berniat untuk meneliti penyakit hipertensi diwilayah perkotaan dengan alasan bahwa pada daerah perkotaan dekat dengan pusat pelayanan kesehatan seperti puskesmas dan rumah sakit sebagai tempat berobat, namun dalam data yang didapatkan dari Dinas Kesehatan Bulukumba penyakit tertinggi hipertensi berada pada puskesmas caile dikabupaten Bulukumba yang berada di pusat kota.

E. Tujuan Penelitian

1. Tujuan Umum

- a. Untuk mengetahui gambaran perilaku berisiko terhadap kejadian hipertensi di wilayah kerja puskesmas di wilayah kerja Puskesmas Caile Kec. Ujung Bulu Kab. Bulukumba.

2. Tujuan Khusus

- a. Untuk mengetahui gambaran faktor perilaku berisiko kebiasaan merokok terhadap kejadian hipertensi di wilayah kerja Puskesmas Caile Kec. Ujung Bulu Kab. Bulukumba.
- b. Untuk mengetahui gambaran faktor perilaku berisiko stres terhadap kejadian hipertensi di wilayah kerja Puskesmas Caile Kec. Ujung Bulu Kab. Bulukumba.
- c. Untuk mengetahui gambaran faktor perilaku berisiko obesitas terhadap kejadian hipertensi di wilayah kerja Puskesmas Caile Kec. Ujung Bulu Kab. Bulukumba.
- d. Untuk mengetahui gambaran faktor risiko alkohol terhadap kejadian hipertensi di wilayah kerja Puskesmas Caile Kec. Ujung Bulu Kab. Bulukumba.
- e. Untuk mengetahui gambaran faktor risiko kebiasaan olahraga terhadap kejadian hipertensi di wilayah kerja Puskesmas Caile Kec. Ujung Bulu Kab. Bulukumba.
- f. Untuk mengetahui gambaran faktor risiko riwayat keluarga terhadap kejadian hipertensi di wilayah kerja Puskesmas Caile Kec. Ujung Bulu Kab. Bulukumba.
- g. Untuk mengetahui gambaran faktor risiko konsumsi kafein terhadap kejadian hipertensi di wilayah kerja Puskesmas Caile Kec. Ujung Bulu Kab. Bulukumba.

F. Manfaat Penelitian

1. Untuk Peneliti

- a) Sebagai syarat kelulusan
- b) Sebagai sarana untuk meningkatkan wawasan penulis mengenai keilmuan Promosi Kesehatan dan Ilmu Perilaku.
- c) Membandingkan dan menerapkan ilmu yang didapat dari bangku kuliah dengan fakta di lapangan.

2. Bagi Puskesmas

1. Diharapkan dapat memberikan informasi tentang faktor-faktor yang mempengaruhi kejadian hipertensi
2. Membantu untuk meningkatkan upaya yang dapat dilakukan dalam menurunkan morbiditas hipertensi.

3. Bagi Dinkes Kab. Bulukumba

Bagi Dinas Kesehatan untuk lebih memberikan informasi kesehatan, melalui poster atau media layanan masyarakat yang berkaitan dengan hipertensi sehingga dapat mengurangi jumlah penderita hipertensi

BAB II

TINJAUAN TEORITIS

A. Landasan Teori

1. Gaya Hidup

Gaya hidup merupakan hasil penyaringan dari sejumlah interaksi sosial, budaya, keadaan dan hasil pengaruh beragam variabel bebas yang terjadi di dalam keluarga atau rumah tangga. Gaya hidup dapat diartikan sebagai cara hidup masyarakat gaya hidup yang diduga berhubungan dengan kejadian hipertensi antara lain meliputi aktivitas fisik/kebiasaan olahraga, kebiasaan merokok, kebiasaan minum kopi, kebiasaan minum alkohol (Kurnianingsih, 2016).

2. Definisi Hipertensi

Penyakit hipertensi adalah peningkatan abnormal tekanan darah, baik tekanan darah sistolik maupun tekanan darah diastolik, secara umum seseorang dikatakan menderita hipertensi jika tekanan darah sistolik/diastolik $> 140/90$ mmHg (normalnya $120/80$ mmHg). Tekanan darah sistolik merupakan tekanan darah tertinggi pada saat kontraksi ventrikel sedangkan tekanan darah diastolik adalah tekanan darah terendah yang dicapai ketika ventrikel relaksasi maksimum (JNC VII 2003).

Penyakit hipertensi di Indonesia akan terus mengalami peningkatan insiden dan prevalensi, berkaitan erat dengan perubahan kebiasaan atau gaya hidup, mengkonsumsi makanan tinggi lemak, kolesterol, penurunan aktivitas fisik, stress dan lain-lain. Penyakit hipertensi menimbulkan kecacatan permanen, hingga

menyebabkan kematian mendadak dan yang berakibat sangat fatal bagi penderita hipertensi. Untuk meningkatkan kualitas hidup agar tidak menimbulkan masalah di masyarakat perlu upaya pencegahan dan penanggulangan hipertensi dimulai dengan meningkatkan kesadaran masyarakat dan perubahan pola hidup ke arah yang lebih sehat (Herawati, 2014).

Hipertensi atau yang lebih dikenal dengan darah tinggi adalah suatu keadaan dimana terjadi peningkatan tekanan darah diatas ambang batas normal yaitu 120/80mmHg. Menurut *WorldHealth Organization* (WHO), batas tekanan darah yang masih dianggap normal adalah kurang dari 130/85 mmHg. Bila tekanan darah sudah lebih dari 140/90 mmHg dinyatakan hipertensi. Penyakit ini disebut sebagai *the silent killer* karena penyakit mematikan ini sering sekali tidak menunjukkan gejala atau tersembunyi (Seki Riyantina, 2015).

3. Faktor-Faktor yang mempengaruhi Hipertensi

a. Obesitas

Obesitas adalah faktor determinan pada tekanan darah pada kebanyakan kelompok etnik di semua umur. Semakin besar massa tubuh yang dimiliki, semakin banyak darah yang dibutuhkan untuk memasok oksigen dan nutrisi kepada jaringan tubuh. Itu berarti bahwa volume darah yang diedarkan melalui pembuluh darah meningkat, menciptakan kekuatan tambahan pada dinding-dinding arteri (Hazellarissa, 2017). Obesitas sering dikaitkan sebagai akibat dari konsumsi makan berlebihan. Larangan untuk tidak berlebihan atau melampaui batas kewajaran bagi seorang mukmin Allah berfirman dalam QS. Al-Ma'idah/5: 87

يَا أَيُّهَا الَّذِينَ ءَامَنُوا لَا تُحَرِّمُوا طَيِّبَاتِ مَا أَحَلَّ اللَّهُ لَكُمْ وَلَا تَعْتَدُوا إِنَّ اللَّهَ لَا يُحِبُّ
 الْمُعْتَدِينَ ٨٧

Terjemahnya:

“Hai orang-orang yang beriman, janganlah kamu haramkan apa-apa yang baik yang telah Allah halalkan bagi kamu, dan janganlah kamu melampaui batas. Sesungguhnya Allah tidak menyukai orang-orang yang melampaui batas” (Departemen Agama RI, 2010).

Ayat ini berisi larangan dari Allah untuk tidak melampaui batas yang berarti bahwa larangan untuk menghalalkan yang haram, atau sebaliknya, merupakan pelampauan batas kewenangan karena hanya Allah yang berwenang menghalalkan dan mengharamkan.

Dalam Tafsir Ibnu Katsir Ali ibnu Abu Talhah telah meriwayatkan dari ibnu Abbas, bahwa ayat ini diturunkan berkenaan dengan sekelompok orang dari sahabat Nabi Saw. yang mengatakan, "Kita kebiri diri kita, tinggalkan nasfu syahwat duniawi dan mengembara di muka bumi seperti yang dilakukan oleh para rahib di masa lalu. Ketika berita tersebut sampai kepada Nabi Saw maka beliau mengirimkan utusan untuk menanyakan hal tersebut kepada mereka.

Dalam Tafsir Al Misbah La ta'tadu maknanya jangan melampaui batas dengan bentuk kata yang menggunakan huruf ta' bermakna keterpaksaan, yakni di luar batas yang lumrah ini menunjukkan bahwa fitra manusia mengarah kepada moderasi dalam arti menempatkan segala sesuatu pada tempatnya yang wajar tidak berlebih dan tidak juga berkurang.

Perlu dicatat bahwa larangan untuk melampaui batas ini bukan berarti larangan secara mutlak. Sesekali boleh saja seseorang menghalangi dirinya memakan makanan yang enak atau melakukan aktivitas yang menyenangkan, namun perlu di ingat dalam batas-batas yang tidak berlebihan. Dan tentu lebih boleh lagi menghalangi diri untuk makan makanan yang halal lagi enak, atau melakukan aktivitas halal yang menyenangkan, jika hal tersebut berdampak *negative* terhadap kesehatan jiwa seseorang (Shihab, 2002 dalam Juddin, 2017).

Untuk mengetahui obesitas pada seseorang maka dilakukan pengukuran lingkar perut yang dapat menunjukkan tingkat obesitas sentral. Ukuran untuk menilai obesitas sentral adalah jika lingkar perut pada pria >90 cm dan pada wanita >80 cm (Depkes, 2008: 10).

Tabel 2.1
Kategori lingkar Panggul dan Lingkar Pinggang

Jenis kelamin	Normal	Obesitas Sentral
Perempuan	< 80 cm	≥80
Laki-Laki	< 90 cm	≥ 90

Sumber: Depkes RI. 2008

WHR adalah suatu metode sederhana untuk mengetahui obesitas sentral pada orang dewasa dengan mengukur distribusi jaringan lemak pada tubuh terutama bagian pinggang dengan membandingkan antara ukuran lingkar pinggang dibandingkan lingkar perut. Obesitas sentral dianggap sebagai faktor risiko yang erat kaitannya dengan beberapa penyakit degeneratif.

Pengukuran rasio lingkaran pinggang dan panggul yang menghasilkan indeks tinggi harus memperhatikan penyebabnya karena simpanan lemak atau otot torso yang berkembang. Jadi perlu diukur tebal lipatan kulit abdomen untuk mengetahuinya. Tujuan pengukuran lingkaran pinggang dan panggul adalah untuk mengetahui resiko tinggi terkena penyakit DM II, kolesterol, hipertensi, dan jantung. Lingkaran pinggang diukur di indentasi terkecil lingkaran perut antara tulang rusuk dan krista iliaka, subjek berdiri dan diukur pada akhir ekspirasi normal dengan ketelitian 0,6 cm menggunakan *pitameter*. Lingkaran panggul diukur penonjolan terbesar pantat, biasanya di *sekitar pubic symphysis*, subjek berdiri diukur menggunakan *pitameter* dengan ketelitian 0,1 cm.

Banyaknya lemak dalam perut menunjukkan ada beberapa perubahan metabolisme, termasuk terhadap insulin dan meningkatnya produksi asam lemak bebas, dibanding dengan banyaknya lemak bawah kulit pada kaki dan tangan. Perubahan metabolisme memberikan gambaran tentang pemeriksaan penyakit yang berhubungan dengan perbedaan distribusi lemak tubuh ukuran umur yang digunakan adalah rasio lingkaran pinggang-panggul (Prestiana mugir dan Hakmah Ufiyah, 2015).

Rumus *Waist to Hip Ratio* (WHR) :

WHR: $\frac{\text{Lingkaran Pinggang (LPi)}}{\text{Lingkaran Panggul (LPa)}}$

Lingkaran Panggul (LPa)

Prosedur Kerja Pengukuran WHR

1.) Lingkar Pinggang (LPi)

- a) Subjek menggunakan pakaian yang longgar (tidak menekan) sehingga alat ukur dapat diletakkan dengan sempurna. Sebaiknya pita pengukur tidak berada di atas pakaian yang digunakan.
- b) Subjek berdiri tegak dengan perut dalam keadaan yang relaks.
- c) Pengukur menghadap ke subjek dan meletakkan alat ukur melingkar pinggang secara horizontal dimana merupakan bagian yang paling kecil dari tubuh. Seseorang pembantu diperlukan untuk meletakkan alat ukur dengan tepat. Bagi mereka yang gemuk, dimana sukar menentukan bagian paling kecil, daerah yang harus diukur adalah antara tulang rusuk dan tonjolan ilicia.
- d) Pengukuran dilakukan di akhir dari ekspresi normal, dan alat ukur tidak menekan kulit.
- e) Bacalah dengan teliti hasil pengukuran pada pita hingga 0,1 cm terdekat.

2.) Lingkar Panggul (LPa)

- a) Subjek menggunakan pakaian yang tidak terlalu menekan.
- b) Subjek berdiri tegak dengan kedua lengan berada pada kedua sisi tubuh dan kaki rapat
- c) Pengukur jongkok di samping subjek sehingga tingkat maksimal dari panggul terlihat.
- d) Alat pengukur dilingkarkan secara horizontal tanpa menekan kulit. Bacalah dengan teliti hasil pengukuran pada pita hingga 0,1 cm terdekat (Sirajuddin Saifuddin dkk, 2015).

b. Jenis Kelamin

Jenis kelamin prevalensi terjadinya hipertensi antara pria dengan wanita hampir sama. Tetapi wanita terlindung dari penyakit kardiovaskuler sebelum menopause salah satunya adalah penyakit jantung coroner, 10 Wanita yang belum mengalami menopause dilindungi oleh hormon estrogen yang berperan dalam meningkatkan kadar *High Density Lipoprotein* (HDL). Kadar kolesterol HDL yang tinggi merupakan faktor pelindung yang bisa mencegah proses terjadinya aterosklerosis. Efek perlindungan estrogen dianggap sebagai penjelasan adanya imunitas wanita pada usia premenopause. Pada premenopause wanita mulai kehilangan sedikit demi sedikit hormon estrogen yang selama ini melindungi pembuluh darah dari kerusakan. Proses ini terus berlanjut dimana hormon estrogen tersebut berubah kuantitasnya sesuai dengan umur wanita secara alami, yang umumnya mulai terjadi pada wanita umur 45-55 tahun (Nuraini, 2015). Allah berfirman dalam QS. Al-Hujarat/49:13

يَا أَيُّهَا النَّاسُ إِنَّا خَلَقْنَاكُمْ مِنْ ذَكَرٍ وَأُنْثَىٰ وَجَعَلْنَاكُمْ شُعُوبًا وَقَبَائِلَ لِتَعَارَفُوا...
 UNIVERSITAS ISLAM NEGERI
 ALAUDDIN
 MAKASSAR

Terjemahannya:

Hai manusia, sesungguhnya Kami menciptakan kamu dari seorang laki-laki dan seorang perempuan dan menjadikan kamu berbangsa-bangsa dan bersuku-suku supaya kamu saling kenal-mengenal.

Dalam tafsir Ibnu Katsir menjelaskan bahwa Allah Swt. menceritakan kepada manusia bahwa Dia telah menciptakan mereka dari diri yang satu dan darinya Allah menciptakan istrinya, yaitu Adam dan Hawa, kemudian Dia menjadikan mereka

berbangsa-bangsa. Pengertian bangsa dalam bahasa Arab adalah *sya'bun* yang artinya lebih besar daripada *kabilah*, sesudah kabilah terdapat tingkatan-tingkatan lainnya yang lebih kecil seperti *fasa-il* (puak), *'asya-ir* (Bani), *'ama-ir*, *Afkhad*, dan lain sebagainya. Menurut suatu pendapat, yang dimaksud dengan *syu'ub* ialah kabilah-kabilah yang non-Arab. Sedangkan yang dimaksud dengan kabilah-kabilah ialah khusus untuk bangsa Arab, seperti halnya kabilah Bani Israil disebut *Asbat*. Keterangan mengenai hal ini telah di jabarkan dalam mukadimah terpisah yang sengaja dihimpun di dalam kitab *Al-Asybah* karya Abu Umar Ibnu Abdul Bar, juga dalam mukadimah kitab yang berjudul *Al-Qasdu wal Umam fi Ma'rifati Ansabil Arab wal 'Ajam*.

Pada garis besarnya semua manusia bila ditinjau dari unsur kejadiannya yaitu tanah liat sampai dengan Adam dan Hawa a.s. sama saja. Sesungguhnya perbedaan keutamaan di antara mereka karena perkara agama, yaitu ketaatannya kepada Allah dan Rasul-Nya. Karena itulah sesudah melarang perbuatan menggunjing dan menghina orang lain.

Menurut tafsir Al Mishbah kata ta'arafu diambil dari kata 'arafa yang berarti mengenal. Patron kata yang digunakan ayat ini mengandung makna timbal balik. Dengan demikian, ia berarti saling mengenal. Semakin kuat pengenalan satu pihak kepada pihak lainnya, semakin terbuka peluang untuk saling bermanfaat. Karena itu, ayat diatas menekankan perlunya saling mengenal. Perkenalan itu dibutuhkan untuk saling menarik pelajaran dan pengalaman pihak lain guna meningkatkan ketakwaan

kepada Allah swt. Yang dampaknya tercermin pada kedamaian dan kesejahteraan hidup duniawi dan kebahagiaan ukhrawi(Shihab, 2002).

Dalam ayat tersebut menjelaskan bahwa Allah telah menciptakan manusia dengan jenis kelamin laki-laki dan perempuan sehingga bisa dibedakan. Laki-laki dan perempuan memiliki perbedaan baik secara fisik maupun non fisik, laki-laki yang bertanggung jawab untuk menafkahi, melindungi dan memimpin sebuah keluarga sedangkan perempuan bertanggung jawab dalam mengurus rumah tangga, melayani suami, dan mengurus anak. Keluarga yang diimpikan oleh setiap pasangan adalah anggota keluarga yang selalu dalam keadaan sehat dan berkecukupan namun, setiap rumah tangga akan selalu diuji dengan cobaan kehidupan termasuk penyakit yang kerap menyerang imun seseorang. Dalam kejadian hipertensi perempuan dan laki-laki memiliki prevalensi penyakit hipertensi yang berbeda, hipertensi terjadi jika seseorang memiliki gaya hidup yang salah seperti merokok, konsumsi kafein dan alkohol yang berlebihan dapat menyebabkan hipertensi serta kurang berolahraga. Namun yang lebih rentan terkena hipertensi adalah laki-laki karena wanita yang belum mengalami menopause dilindungi oleh hormon estrogen yang berperan dalam meningkatkan kadar *High Density Lipoprotein* (HDL) sehingga terhindar dari penyakit hipertensi.

c. Riwayat keluarga

Riwayat dalam keluarga menunjukkan adanya tekanan darah yang tinggi merupakan faktor risiko paling kuat bagi seseorang untuk mengidap hipertensi di masa datang. Tekanan darah pada seorang anak akan lebih mendekati tekanan darah

orangtuanya bila mereka memiliki hubungan darah. Tekanan darah tinggi cenderung diwariskan didalam keluarga. Jika salah seorang dari orangtua mengidap tekanan darah tinggi, maka orang tersebut mempunyai peluang sebesar kira-kira 25% untuk mewarisinya. Jika ibu maupun ayah mempunyai tekanan darah tinggi, maka peluang untuk terkena penyakit ini meningkat menjadi kira-kira 60% (Hazellarissa, 2017).

Dalam hadits shohih bukhari no. 1296 disebutkan:

حَدَّثَنَا آدَمُ حَدَّثَنَا ابْنُ أَبِي ذَنْبٍ عَنِ الزُّهْرِيِّ عَنِ أَبِي سَلَمَةَ بْنِ عَبْدِ الرَّحْمَنِ عَنْ أَبِي هُرَيْرَةَ رَضِيَ اللَّهُ عَنْهُ قَالَ قَالَ النَّبِيُّ صَلَّى اللَّهُ عَلَيْهِ وَسَلَّمَ كُلُّ مَوْلُودٍ يُوَلَّدُ عَلَى الْفِطْرَةِ فَأَبَوَاهُ يُهَوِّدَانِهِ أَوْ يُنَصِّرَانِهِ أَوْ يُمَجِّسَانِهِ

Terjemahannya :

“Telah menceritakan kepada kami Adam telah menceritakan kepada kami Ibnu Abu Dza'bi dari Az Zuhriy dari Abu Salamah bin 'Abdurrahman dari Abu Hurairah radliallahu 'anhu berkata; Nabi Shallallahu'alaihiwasallam bersabda: "Setiap anak dilahirkan dalam keadaan fithrah. Kemudian kedua orang tuanyalah yang akan menjadikan anak itu menjadi Yahudi, Nashrani atau Majusi.”

Dalam perspektif pendidikan islam, fitrah manusia dimaknai dengan sejumlah potensi yang menyangkut kekuatan-kekuatan manusia. Kekuatan tersebut meliputi kekuatan hidup (upaya mempertahankan dan melestarikan hidupnya), kekuatan rasional (akal), dan kekuatan spiritual (agama). Ketiga kekuatan bersifat dinamis dan terkait secara integral (Arik, 2014).

Hadits diatas menjelaskan bahwa setiap anak dilahirkan dalam keadaan fitrah atau islam namun yang menjadikan anak tersebut masuk menjadi yahudi, nasrani atau majusi orang tuanya. Hadits ini berkaitan dengan gaya hidup atau kebiasaan manusia,

setiap kesehatan seseorang dipengaruhi oleh lingkungannya, seorang anak akan mengikuti kebiasaan seseorang yang berada disekitarnya. Begitupun dengan kejadian hipertensi dipengaruhi oleh kebiasaan hidup seseorang dan dipengaruhi oleh lingkungan, faktor yang mempengaruhi kejadian hipertensi adalah gaya hidup seperti kebiasaan merokok, kurang berolahraga, kebiasaan minum alkohol, kafein dan stress. Hadits ini bermakna bahwa faktor keturunan atau riwayat keluarga berhubungan terhadap perilaku seorang anak apabila orang tua mengajarkan hal yang baik pada anaknya maka anak tersebut akan memiliki sikap yang terpuji begitupun dengan kesehatan jika orang tua senang melakukan dan menghindari kegiatan yang dapat mempengaruhi kesehatan maka anak tersebut akan mengikuti sifat orang tuanya dengan cara hidup bersih serta terbebas dari segala macam penyakit.

d. Stres

Hubungan antara stres dan hipertensi diduga melalui aktivasi saraf simpatik yang dapat meningkatkan tekanan darah secara intermiten atau berselang. Jika stres terjadi berkepanjangan dapat menyebabkan tekanan darah tinggi secara menetap. Stres atau ketegangan jiwa (rasa tertekan, murung, rasa marah, dendam, rasa takut, rasa bersalah) dapat merangsang kelenjar anak ginjal melepaskan hormon adrenalin dan memacu jantung berdenyut lebih cepat serta lebih kuat sehingga tekanan darah akan meningkat (Juddin, 2017). Allah berfirman dalam QS. Ar-Ra'd/13:28:

الَّذِينَ ءَامَنُوا وَتَطْمَئِنُّ قُلُوبُهُمْ بِذِكْرِ اللَّهِ أَلَا بِذِكْرِ اللَّهِ تَطْمَئِنُّ الْقُلُوبُ ۲۸

Terjemahannya:

(yaitu) orang-orang yang beriman dan hati mereka manjadi tenteram dengan mengingat Allah. Ingatlah, hanya dengan mengingati Allah-lah hati menjadi tenteram.

Dalam tafsir Al Misbah terkait ayat diatas dijelaskan bahwa ketentraman hati yang bersemi didada mereka disebabkan karena ayat-ayat (al-quran) yang sangat mempesona dan redaksinya. Camkanlah bahwa hanya dengan mengingat Allah, hati menjadi tentram. Orang-orang yang beriman dan beramal shaleh, seperti keadaanya yang tidak akan meminta bukti-bukti tambahan dan bagi mereka itulah kehidupan yang penuh dengan kebahagiaan di dunia dan di akhirat bagi mereka juga tempat kembali yang baik yaitu syurga (Shihab, 2002).

Jadi, kehidupan betapapun mewahnya tidak akan baik jika tidak disertai ketentraman hati. Ketentraman baru dapat dirasakan bila hati yakin dan percaya bahwa ada yang tidak terkalahkan yang selalu mendampingi dan memenuhi harapan. Dengan demikian faktor risiko terjadinya stress dapat teratasi.

Dengan mempelajari sebagian sebab dan akibat terhadap kondisi yang dihadapi setiap manusia dalam kehidupan duniawinya, akan memberikan pengaruh pada jiwa manusia kebanyakan menjadi penyebab timbulnya berbagai penyakit jiwa, seperti sombong, takabur, ujub, demikian pula stress, putus asa, kegoncangan jiwa dan lainnya. Stres bukan hanya dari tekanan mental semata-mata bahkan tekanan itu sebenarnya berpuncak dari kelemahan hati, ruh, nafsu dan akal.

e. Kebiasaan olahraga

Banyak melakukan aktivitas fisik bisa dihubungkan dengan pengelolaan penyakit tidak menular, karena olahraga isotonik dan teratur dapat menurunkan tahanan perifer yang akan menurunkan tekanan darah (untuk hipertensi) dan melalui aktivitas fisik mampu melatih otot jantung sehingga menjadi terbiasa apabila jantung harus melakukan pekerjaan yang lebih berat karena adanya kondisi tertentu. Apabila kurang aktivitas fisik menaikkan risiko tekanan darah tinggi karena bertambahnya risiko untuk terhadap kejadian obesitas. Orang-orang yang tidak aktif cenderung mempunyai detak jantung lebih cepat dan otot jantung mereka harus bekerja lebih keras pada setiap kontraksi, semakin keras dan sering jantung manusia harus memompa semakin besar pula kekuatan yang mendesak arteri sehingga darah meningkat dan menyebabkan hipertensi (Nuraini, 2015).

Istilah aktivitas fisik didefinisikan sebagai semua gerakan tubuh yang dihasilkan oleh otot rangka dan menghasilkan pengeluaran *energy* selain pengeluaran saat istirahat. Aktivitas fisik dikategorikan cukup apabila seseorang melakukan latihan fisik atau olahraga selama 30 menit setiap hari atau minimal 3-5 hari dalam seminggu. Beberapa aktivitas fisik yang dilakukan antara lain aktifitas fisik sehari-hari seperti berjalan kaki, berkebun, menyapu, mencuci, mengepel, naik turun tangga dan lain-lain (Auliyah, 2017).

Perilaku sedentary, adalah perilaku yang menunjukkan tiada kegiatan fisik apapun, tidak melakukan fisik *moderate* hingga *vigorous* perminggu sama sekali.

Faktor-faktor yang mempengaruhi aktivitas fisik:

1. Faktor individu

- a) Trauma atau kecacatan, kurangnya waktu untuk aktivitas latihan maupun olahraga sehingga menyebabkan hipertensi.
- b) Kurangnya dukungan sosial, kurang menikmati latihan, mengurus anak, memiliki masalah kesehatan.
- c) Tingkat pendidikan yang lebih tinggi berkaitan dengan perbaikan diseluruh aspek kesehatan serta peningkatan untuk melakukan aktifitas fisik (Adhitomo, 2014).

Tabel 2.2
Karakteristik Aktifitas Fisik

Kategori Aktivitas Fisik	Kegiatan
Rendah	Duduk, berdiri, menyetir mobil, pekerja laboratorium, mengetik, menyapu, menyetrika, memasak, berjalan, bekerja dibengkel, pekerjaan yang berhubungan dengan listrik, tukang kayu, pekerjaan yang berhubungan dengan restoran, membersihkan rumah, mengasuh anak.
Sedang	Berjalan dengan kecepatan 3,5-mph, mencabut rumput, menangis dengan suara keras, bersepeda.
Tinggi	Berjalan mendaki, menebang pohon, menggali tanah sepak bola (Pramana, 2016).

Para pendahulu kita dari generasi awal Islam, menunjukkan pentingnya membentuk jasmani yang kuat sebagaimana kita harus terus memupuk keimanan kita dengan menuntut ilmu agama dan beramal shaleh. Dalam kaitan di atas dapat di baca dalam hadits Amirul Mukminin, Umar al-Faruq ibn Al-Khattab, Rasulullah shallallahu ‘alaihi wassalam bersabda:

عَلِّمُوا أَوْلَادَكُمْ السَّبَّاحَةَ وَالرَّمَايَةَ وَرُكُوبَ الْخَيْلِ

Terjemahannya:

“Umar bin Al-Khaththab radiallahu ‘anhu berkata: “Ajarilah anak-anak kalian berenang, memanah, dan menunggang kuda.” (Riwayat Shahih Bukhari/Muslim).

Semua contoh aktivitas tersebut adalah dalam rangka mempersiapkan dan melatih jasmani kita agar senantiasa kuat dan sehat. Di dalam buku ‘Nida’ ilal Murabbiyyin, Asy-Syaikh Muhammad Jamil Zainu rahimahullah ketika mengomentari hadits, “Seorang mukmin yang kuat lebih baik dan lebih Allah cintai daripada mukmin yang lemah”. Karena tubuh atau otot bergerak pasti membutuhkan energi, setiap reaksi metabolisme tubuh kebanyakan ditubuh kita melibatkan oksigen, oksigen akan bereaksi dengan ATP dalam organ, sel atau jaringan itu sehingga menghasilkan energi/tenaga. Oksigen dibawa oleh darah yang dipompa melalui jantung Studi epidemiologi membuktikan bahwa olahraga secara teratur memiliki efek anti hipertensi dengan menurunkan tekanan darah sekitar 6-15 mmHg pada penderita hipertensi. Olahraga banyak dihubungkan dengan pengelolaan hipertensi, karena olahraga isotonik dan teratur dapat menurunkan tahanan perifer yang akan menurunkan tekanan darah. Olahraga juga dikaitkan dengan peran obesitas pada hipertensi(Nur, 2017).

f. Kebiasaan Merokok

Depkes RI Pusat Promkes (2008) telah membuktikan dalam penelitian bahwa dalam satu batang rokok terkandung 4000 racun kimia berbahaya termasuk 43 senyawa didalamnya. Bahan utama rokok terdiri dari 3 zat, yaitu Nikotin, tar dan CO.

Nikotin merupakan salah satu jenis obat perangsang yang dapat merusak jantung dan sirkulasi darah dengan adanya penyempitan pembuluh darah, peningkatan denyut jantung, pengerasan pembuluh darah dan penggumpalan darah. Kemudian tar yang dapat mengakibatkan kerusakan sel paru-paru dan menyebabkan kanker. Selanjutnya, Karbon Monoksida (CO), merupakan gas beracun yang dapat mengakibatkan berkurangnya kemampuan darah membawa oksigen (Putri, 2016). Perokok berat dapat dihubungkan dengan peningkatan insiden hipertensi maligna dan risiko terjadinya stenosis arteri renal yang mengalami aterosklerosis (Nuraini, 2015). Allah berfirman dalam QS al-Baqarah/2: 195:

وَلَا تُفْؤُوا بِأَيْدِيكُمْ إِلَى التَّهْلُكَةِ وَأَحْسِنُوا إِنَّ اللَّهَ يُحِبُّ الْمُحْسِنِينَ ١٩٥

Tejemahannya:

Janganlah kamu menjatuhkan dirimu sendiri ke dalam kebinasaan, dan berbuat baiklah, karena sesungguhnya Allah menyukai orang-orang yang berbuat baik.

Dalam tafsir Ibnu Katsir menjelaskan Lais ibnu Sa'd meriwayatkan dari Yazid ibnu Abu Habib, dari Aslam Abu Imran yang menceritakan bahwa seorang lelaki dari kalangan Muhajirin ketika di Qustantiniyah (Konstantinopel) maju sendirian melabrak barisan musuh hingga dapat menerobosnya (lalu kembali lagi), sedangkan bersama kami ada Abu Ayyub Al-Ansari. Maka orang-orang mengatakan, "Dia telah menjerumuskan dirinya sendiri ke dalam kebinasaan." Maka Abu Ayyub menjawab, "Kami lebih mengetahui tentang ayat ini, sesungguhnya ia diturunkan berkenaan dengan kami.

Merokok merupakan tindakan merusak diri sipelakunya, bahkan tindakan bunuh diri. Para pakar kesehatan telah menetapkan adanya 3000 racun berbahaya, dan 200 diantaranya amat berbahaya bahkan lebih bahaya dari Ganja (*Canabis Sativa*). Mereka menetapkan bahwa sekali hisapan rokok dapat mengurangi umur hingga beberapa menit. Wallahu A'lam bis Shawab. Pastinya, umur manusia urusan Allah Ta'ala, namun dalam berbagai penelitian para pakar menunjukkan bahwa hal tersebut adalah pandangan ilmiah empirik yang tidak bisa dianggap remeh. Al Ustadz Muhamad Abdul Ghafar al Hasyimi menyebutkan dalam bukunya Mashaibud Dukhan (Bencana Rokok) bahwa rokok bisa melahirkan 99 macam penyakit yang dapat menyebabkan kematian dan komplikasi penyakit.

g. Konsumsi Alkohol

Alkohol merupakan racun bagi otak. Pada tingkatan yang tinggi alkohol dapat mengakibatkan otak berhenti berfungsi. Oleh karena itu, tubuh yang dalam hal ini adalah hati akan memfokuskan kerjanya untuk menyingkirkan racun (alkohol) tersebut. Akibatnya, bahan lain yang masuk ke tubuh seperti karbohidrat dan lemak yang bersirkulasi dalam darah harus menunggu giliran sampai proses pembuangan alkohol pada kadar yang normal selesai dilakukan. Karena itu, meskipun mengonsumsi makanan dalam jumlah yang normal tetapi karena tidak diolah maka tubuh akan seolah-olah kelebihan makanan dan risiko kardiovaskular juga akan meningkat. Mengonsumsi alkohol memiliki efek yang menguntungkan dan merugikan. Konsumsi alkohol yang sedikit dapat meningkatkan kolesterol HDL, mengurangi perlekatan trombosit, dan menurunkan kadar fibrinogen. Tetapi

konsumsi alkohol yang berlebih 60 gram perhari dapat meningkatkan tekanan darah, memperlemah jantung, mengentalkan darah, dan menyebabkan kejang arteri (Rini, 2014). Alkohol memiliki efek yang hampir sama dengan karbon monoksida, yaitu dapat meningkatkan keasaman darah. Darah akan menjadi lebih kental dan jantung akan dipaksa untuk memompa darah yang sampai ke jaringan mencukupi (Rini, 2014).

Diperkirakan konsumsi alkohol berlebihan menjadi penyebab sekitar 5-20% dari semua kasus hipertensi. Mengonsumsi tiga gelas atau lebih minuman beralkohol perhari meningkatkan risiko mendapat hipertensi sebesar duakali. Sudah menjadi kenyataan bahwa dalam jangka panjang, minum-minuman beralkohol berlebihan akan merusak jantung dan organ-organ lain (Nur, 2017).

Seseorang akan meningkat tekanan darahnya apabila mengonsumsi etil alkohol lebih dari 20-30g etanol perhari bagi laki-laki dan perempuan tidak lebih dari 10-20 g perhari. Menurut penelitian Monica, dikatakan hipertensi apabila pengukuran tekanan darahnya lebih dari dan atau sama dengan 140/90 mmHg, dinyatakan konsumsi alkohol apabila setiap hari lebih dari 2 sloki (sloki yang digunakan berukuran 30 ml), jenis minuman yang dikonsumsi adalah cap tikus dan frekuensi konsumsinya lebih dari 12 bulan terakhir (Ruus Monica, 2015). Allah berfirman dalam QS Al-Maidah/5:90 :

يَا أَيُّهَا الَّذِينَ ءَامَنُوا إِنَّمَا الْخَمْرُ وَالْمَيْسِرُ وَالْأَنْصَابُ وَالْأَزْلَامُ رَجَسٌ مِّنْ عَمَلِ الشَّيْطَانِ فَاجْتَنِبُوهُ لَعَلَّكُمْ
تُفْلِحُونَ ٩٠

Terjemahannya:

“Hai orang-orang yang beriman, sesungguhnya (meminum) khamar, berjudi, (berkorban untuk) berhala, mengundi nasib dengan panah, adalah termasuk perbuatan syaitan. Maka jauhilah perbuatan-perbuatan itu agar kamu mendapat keberuntungan” (Departemen Agama RI, 2010).

Menurut tafsir Al-Misbah karya M. quraish shihab “Khamar” adalah segala sesuatu yang memabukkan apapun bahan mentahnya. Minuman yang berpotensi memabukkan bila di minum dengan kadar normal dengan seorang normal. Minuman itu adalah khamar sehingga haram hukum meminumnya. Baik diminum banyak maupun sedikit serta baik ketika ia diminum memabukkan secara faktual atau tidak. Jika demikian keharaman minuman keras bukan karena adanya bahan alkoholik pada minuman itu tetapi karena adanya potensi memabukkan bila dimakan atau di minum oleh seorang yang normal-bukan orang yang terbiasa meminumnya maka ia adalah khamar (Shihab, 2002).

Dari ayat di atas dapat ditarik kesimpulan bahwa minuman yang mengandung alkohol itu sangatlah tidak berfaedah bagi tubuh. Hal ini disebabkan karena mendatangkan berbagai macam penyakit dan salah satunya berhubungan dengan hipertensi. Hal ini didukung penelitian yang menunjukkan bahwa orang yang minum minuman alkohol sampai dengan lima kali sehari. Kemungkinan akan menderita hipertensi sangat tinggi dibandingkan dengan orang yang tidak minum sama sekali. Kemungkinan penyakit stroke juga meningkat sementara itu, ada pula penelitian yang menunjukkan bahwa orang yang mengkonsumsi alkohol dalam batas tertentu, segelas anggur, satu atau dua kaleng bir, atau 0,3 liter wiski bahkan dapat mengurangi resiko terkena penyakit jantung koroner. Hal ini diduga karena alkohol dalam jumlah

yang sedikit akan merangsang ginjal untuk memperbaiki sebagian besar protein HDL (*high density lipoprotein*) atau kolestrol yang lain.

h. Konsumsi Kafein

Kafein adalah suatu zat yang terdapat dalam kopi, teh, soft drink, dan coklat. Kafein yang terdapat dalam kopi dapat meningkatkan tekanan darah terutama saat tubuh dalam keadaan stres. Peningkatan tekanan darah karena pembuluh darah menyempit akibat diblokirnya efek hormon adenosin. Hormon adenosin membuat pembuluh darah tetap melebar. Kafein juga dapat merangsang kelenjar adrenal untuk melepaskan lebih banyak kortisol dan adrenalin (Rahma, 2017).

Asupan kafein lebih dari 3 cangkir kopi perhari dapat menyebabkan hipertensi dan disritmia. Kandungan kafein pada secangkir kopi sekitar 80 sampai 125 mg. Beberapa penelitian menunjukkan bahwa orang yang mengkonsumsi kafein (kopi) secara teratur sepanjang hari mempunyai tekanan darah rata-rata lebih tinggi dibandingkan dengan yang tidak mengkonsumsi. Peningkatan tekanan darah terjadi apabila mengkonsumsi 3 gelas kopi (200-250 mg) terbukti meningkatkan tekanan sistolik sebesar 3-14 mmHg dan tekanan diastolik sebesar 4-13 mmHg pada orang yang tidak menderita hipertensi. Mengkonsumsi kafein secara teratur sepanjang hari mempunyai tekanan darah rata-rata tinggi dibandingkan dengan mereka yang tidak mengkonsumsi sama sekali. Kebiasaan mengkonsumsi risiko terkena penyakit jantung (Pusparani, 2016).

Beberapa keuntungan mengonsumsi kopi apabila dikonsumsi tidak berlebihan yaitu sebagai perangsang dalam melakukan berbagai aktivitas, mencegah kantuk, meningkatkan daya tangkap dan panca indra, mempercepat daya pikir dan mengurangi rasa lelah (Rahma, 2017).

Klasifikasi minum kopi diklasifikasikan menjadi:

- 1) Minum kopi ringan bila konsumsi kopi kurang dari 200 mg perhari (1-2 gelas perhari) atau kurang dari 4 sdm perhari.
- 2) Minum kopi sedang bila konsumsi kopi 200-400 mg perhari (3-4 gelas perhari) atau konsumsi 4-8 sdm perhari.
- 3) Minum kopi berat bila konsumsi lebih dari 400 mg perhari (>5 sdm sehari) atau konsumsi lebih dari 8 sdm perhari (Syani, 2013). Allah berfirman dalam QS Al-Maidah/5:87 yang berbunyi:

يَا أَيُّهَا الَّذِينَ ءَامَنُوا لَا تُحَرِّمُوا طَيِّبَاتِ مَا أَحَلَّ اللَّهُ لَكُمْ وَلَا تَعْتَدُوا إِنَّ اللَّهَ لَا يُحِبُّ الْمُعْتَدِينَ ۝٨٧

Terjemahnya:

“Hai orang-orang yang beriman, janganlah kamu haramkan apapun yang baik yang telah Allah halalkan bagi kamu, dan janganlah kamu melampaui batas. Sesungguhnya Allah tidak menyukai orang-orang yang melampaui batas” (Departemen Agama RI, 2010).

Menurut tafsir Al-Mishbah karya M. quraish shihab La ta'tadu maknanya jangan melampaui batas dengan bentuk kata yang menggunakan huruf ta' bermakna keterpaksaan, yakni di luar batas yang lumrah ini menunjukkan bahwa fitrah manusia mengarah kepada moderasi dalam arti menempatkan segala sesuatu pada tempatnya

yang wajar tidak berlebih dan tidak juga berkurang. Setiap pelampauan batas adalah semacam pemaksaan terhadap fitra dan pada dasarnya berat atau risih melakukannya inilah yang dinyatakan dalam kata ta'tadu(Shihab, 2002).

Pada ayat diatas tertera bahwa Allah swt tidak menyukai orang-orang yang berlebih-lebihan terutama dalam makan dan minum. Allah lebih menyukai orang yang berhenti makan sebelum kenyang ini disebabkan agar ada ruang bagi tubuh kita untuk bernapas dan tidak mendzolimi diri sendiri. Seperti halnya dengan mengkonsumsi banyak kopi dalam sehari yang dapat mengganggu kesehatan terutama peningkatan tekanan darah jika mengkonsumsi kopi dalam sehari lebih dari 3 gelas.

Dalam tafsir Ibnu Katsir juga menjelaskan janganlah kalian berlebih-lebihan dalam mempersempit diri kalian dengan mengharamkan hal-hal yang diperbolehkan bagi kalian. Demikianlah menurut pendapat sebagian ulama Salaf. Dapat pula diinterpretasikan: Sebagaimana kalian tidak boleh mengharamkan yang halal, maka jangan pula kalian melampaui batas dalam memakai dan mengkonsumsi yang halal, melainkan ambilah darinya sesuai dengan keperluan dan kecukupan kalian, janganlah kalian melampaui batas.

i. Lingkungan

Lingkungan adalah seluruh kondisi yang ada di sekitar manusia dan pengaruhnya yang dapat mempengaruhi perkembangan dan perilaku atau kelompok. Lingkungan adalah input kedalam diri seseorang sehingga *system* adaptasi yang

melibatkan baik faktor eksternal. Seseorang yang hidup dalam lingkungan berpendidikan tinggi akan cenderung untuk mengikuti lingkungannya (Adhitomo, 2014).

1) Faktor Lingkungan Bangunan:

- a) Lingkungan sekitar : misalnya penyediaan tempat jalan kaki, jalan penghubung, kepadatan tanah permukiman dan perkotaan
- b) Lingkungan jalan dan kondisi keamanan, seperti pembuatan jalan untuk pejalan kaki, tingkat kemacetan, pembatasan kecepatan (Giles et al. 2008, dalam Adhitomo 2014).

2) Faktor Lingkungan Dan Budaya

Biaya yang dikeluarkan untuk menjalankan aktivitas fisik dirasa memberatkan bagi beberapa keluarga. Pentingnya kesempatan beraktivitas fisik dan ingin dilakukan nyatanya berkaitan erat dengan kegiatan berolahraga dan pendapatan keluarga (Adhitomo, 2014).

3. Klasifikasi Hipertensi

Berdasarkan penyebabnya hipertensi dibagi menjadi dua yaitu hipertensi esensial atau hipertensi primer dan hipertensi sekunder. Hipertensi esensial adalah meningkatnya tekanan darah yang tidak diketahui apa penyebabnya dan 90% dari seluruh kasus hipertensi mengalami hipertensi esensial. Beberapa faktor yang menjadi pemicu berkembangnya hipertensi esensial yaitu faktor yang tidak dapat dikontrol diantaranya adalah faktor keturunan, jenis kelamin, ras, dan usia, serta

faktor yang dapat dikontrol antara lain kurangnya aktivitas fisik, konsumsi alkohol tinggi, merokok, konsumsi gula yang tinggi, konsumsi makanan instan, makanan berlemak dan tinggi natrium serta stres yang berkepanjangan. Hipertensi sekunder atau hipertensi yang diketahui sebabnya didefinisikan sebagai peningkatan tekanan darah karena suatu kondisi fisik yang ada sebelumnya seperti penyakit ginjal atau gangguan tiroid. Sekitar 10% dari seluruh kasus hipertensi mengalami hipertensi sekunder. Salah satu penyebab munculnya hipertensi sekunder antara lain konsumsi makanan yang berlemak, konsumsi natrium yang berlebihan, merokok, minum alkohol, kurang aktivitas fisik, serta konsumsi kafein.

Berdasarkan pedoman *The Seventh Joint National Committee (JNC7)*, tekanan darah dan hipertensi dikelompokkan sesuai tabel di bawah ini:



Table 2.3
Klasifikasi Tekanan Darah

Klasifikasi	TD Sistolik	TD Diastolik
Normal	<120 mmHg	< 80 mmHg
Pre-Hipertensi (ringan)	120-139 mmHg	80-89 mmHg
Hipertensi stage -1 (sedang)	140-159 mmHg	80-99 mmHg
Hipertensi stage -2 (berat)	≥ 160 mmHg	≥ 100 mmHg

Sumber: (Bintari Fajar Kurnianingtyas, Suyatno, 2017)

4. Manifestasi klinik

Menurut Martha (2012), Hipertensi sulit disadari oleh seseorang karena hipertensi tidak memiliki gejala khusus. Gejala-gejala yang mungkin diamati antara lain yaitu:

- a. Gejala ringan seperti pusing atau sakit kepala.
- b. Sering gelisah.
- c. Wajah merah.
- d. Tenguk terasa pegal.
- e. Mudah marah.
- f. Telinga berdengung.
- g. Sukar tidur.
- h. Sesak nafas.
- i. Rasa berat ditengkuk.
- j. Mudah lelah.
- k. Mata berkunang-kunang.



5. Komplikasi Hipertensi

Peningkatan tekanan darah terus menerus pada klien hipertensi esensial akan mengakibatkan kerusakan pembuluh darah pada organ-organ vital, yaitu:

- a. Otak

Tekanan darah yang terlalu tinggi dapat menyebabkan pecahnya pembuluh darah otak (stroke). Stroke sendiri merupakan kematian jaringan otak yang terjadi karena berkurangnya aliran darah dan oksigen ke otak sehingga mengakibatkan

seseorang menderita kelumpuhan atau kematian. Biasanya kasus ini terjadi secara mendadak dan menyebabkan kerusakan otak dalam beberapa menit (*complete stroke*).

b. Jantung

Tekanan darah yang terlalu tinggi memaksa otot jantung bekerja lebih berat untuk memompa darah dan menyebabkan pembesaran otot jantung kiri sehingga jantung mengalami gagal fungsi. Pembesaran pada otot jantung kiri disebabkan kerja keras jantung untuk memompa darah. Hipertensi dapat menyebabkan penyakit gagal jantung kongestif, penyakit jantung koroner, stroke, gagal ginjal dan kematian.

c. Gagal Ginjal

Tingginya tekanan darah membuat pembuluh darah dalam ginjal tertekan, akhirnya menyebabkan pembuluh darah rusak dan fungsi ginjal menurun hingga mengalami gagal ginjal. Gagal ginjal kronik atau penyakit ginjal tahap akhir (ESRD/PGTA) adalah penyimpangan progresif, fungsi ginjal yang tidak dapat pulih dimana kemampuan tubuh untuk mempertahankan keseimbangan metabolik, cairan dan elektrolit mengalami kegagalan, yang mengakibatkan uremia.

d. Kerusakan Pada Mata

Tekanan darah yang terlalu tinggi dan berlangsung lama dapat menyebabkan kerusakan pembuluh darah dan saraf mata. Kelainan lain pada retina akibat tekanan darah yang tinggi adalah *iskemik optic neuropati* atau kerusakan pada saraf mata akibat aliran darah yang buruk, oklusi arteri dan vena retina akibat penyumbatan aliran darah pada arteri dan vena retina. Hipertensi menyebabkan pembuluh darah halus pada retina robek dan darah merembes ke jaringan sekitarnya sehingga

menimbulkan kebutaan. Penderita *hypertensive retinopathy* pada awalnya tidak menunjukkan gejala, yang pada akhirnya dapat menjadi kebutaan pada stadium akhir. (Rahma, 2017)

6. Pencegahan Hipertensi

a. Pencegahan Primordial

Pencegahan Primordial adalah usaha pencegahan predisposisi terhadap hipertensi, belum terlihat faktor yang menjadi risiko penyakit hipertensi. Contoh: adanya peraturan pemerintah membuat peringatan agar tidak mengonsumsi rokok, dan melakukan senam kesegaran jasmani untuk menghindari terjadinya hipertensi (Ismayadi, 2012).

b. Pencegahan Primer

Pencegahan primer yaitu kegiatan untuk menghentikan atau mengurangi faktor risiko hipertensi sebelum penyakit hipertensi terjadi, melalui promosi kesehatan seperti diet yang sehat dengan cara makan cukup sayur, buah, rendah garam dan lemak, rajin melakukan aktivitas dan tidak merokok. Tujuan pencegahan primer adalah untuk menghindari terjadinya penyakit. Pencegahan primer dapat dilakukan dengan mengadakan penyuluhan dan promosi kesehatan, menjelaskan dan melibatkan individu untuk mencegah terjadinya penyakit melalui usaha tindakan kesehatan gizi seperti melakukan pengendalian berat badan, pengendalian asupan natrium dan alkohol serta penghilangan stres (Ismayadi, 2012)

c. Pencegahan Sekunder

Pencegahan sekunder merupakan upaya untuk menjadikan orang yang sakit menjadi sembuh, menghindari komplikasi, dan kecacatan akibatnya. Misalnya mengukur tekanan darah secara rutin dan *skreening*. Pencegahan sekunder juga dapat dilakukan terapi nonfarmakologis seperti manajemen stres dengan relaksasi, pengurangan berat badan dan berhenti merokok (Yulia, 2011). Untuk menegakkan diagnosa hipertensi dapat diperoleh dari data anamnese penderita, pemeriksaan tekanan darah secara akurat yang dilakukan setelah cukup istirahat 5-10 menit. Pemeriksaan yang lebih teliti pada target organ untuk menilai komplikasi dan pemeriksaan laboratorium sebagai data pendukung seperti pemeriksaan gula, urine kalium dalam darah dan kreatinin pemeriksaan laboratorium ini juga diperlukan untuk mengikuti perkembangan pengobatan dan untuk menilai kemungkinan dari efek samping yang timbul.

d. Pencegahan Tersier

Pencegahan tersier yaitu upaya mencegah terjadinya komplikasi yang lebih berat atau kematian. Upaya yang dilakukan pada pencegahan tersier ini yaitu menurunkan tekanan darah sampai batas yang aman dan mengobati penyakit yang dapat memperberat hipertensi. Pencegahan tersier dilaksanakan agar penderita hipertensi terhindar dari komplikasi yang lebih lanjut serta untuk meningkatkan kualitas hidup dan memperpanjang lama ketahanan hidup (Ginting, F, 2013 dalam Asari, 2017).



B. Kerangka Teori


Faktor yang dapat dikendalikan

1. Umur
2. Jenis kelamin
3. genetik

Faktor yang dapat dikendalikan
Gaya Hidup

1. Obesitas
2. Konsumsi garam
3. Konsumsi alkohol

Hipertensi Tidak Terkendali



Sumber: Modifikasi dari aris (2007), sulistiyowati (2009), E degli espoti et al (2003), ayu (2012)

UNIVERSITAS ISLAM NEGERI
ALAUDDIN
 M A K A S S A R

C. .Kerangka Konsep

Faktor Risiko:

- Kebiasaa merokok
- Kebiasaan olahraga
- Kebiasaan minum kopi dan alkohol
- Obesitas
- Riwayat keluarga
- Stres

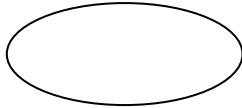
Sosial Ekonomi:

- Jenis pekerjaan
- Pendapatan
- Pendidikan

risiko
onsumsi natrium dan
nak
nomin
atus pasangan
n
onsumsi
hipertensi
eriksa rutin

Kejadian
Hipertensi


Keterangan:



Variabel dependen



Variabel independen



Variabel yang tidak diteliti

UNIVERSITAS ISLAM NEGERI

ALAUDDIN

MAKASSAR

BAB III

METEDEOLOGI PENELITIAN

A. Jenis Penelitian dan Pendekatan Penelitian

Jenis penelitian yang digunakan adalah Penelitian kuantitatif deskriptif.

B. Lokasi Penelitian

Penelitian ini akan dilakukan di Puskesmas Caile Kabupaten Bulukumba. Tepatnya di kelurahan Caile, Kecamatan Ujung Bulu Kabupaten Bulukumba.

C. Populasi dan sampel

1. Populasi

Populasi adalah keseluruhan sumber data yang diperlukan dalam penelitian. Populasi dalam penelitian ini adalah semua penderita hipertensi yang datang memeriksakan tekanan darahnya pada petugas kesehatan saat penelitian dilakukan di Puskesmas Caile Kecamatan Ujung Bulu Kabupaten Bulukumba.

2. Sampel

Sampel adalah sebagian dari populasi yang mewakili seluruh populasi. Dalam penelitian ini menggunakan teknik pengambilan sampel *accidental sampling*. *Accidental sampling* adalah teknik penentuan sampel secara kebetulan, yaitu siapa saja yang secara kebetulan bertemu dengan peneliti dapat digunakan sebagai sampel, bila dipandang orang yang kebetulan ditemui itu sesuai sebagai sumber data. Dalam teknik *accidental*, pengambilan sampel tidak ditetapkan lebih dahulu. Peneliti langsung saja pengumpulan data dari unit sampling yang ditemui.

D. Metode pengambilan data

1. Data Primer

Penelitian ini menggunakan kuesioner untuk mengumpulkan data diri responden. Kuesioner ini telah disusun secara struktural yang berisi pertanyaan-pertanyaan yang harus dijawab oleh responden. Kuesioner ini berisi 27 pertanyaan dengan dibagi menjadi beberapa pertanyaan tentang kriteria objektif faktor risiko terhadap kejadian hipertensi, kebiasaan merokok, kebiasaan minum alkohol, obesitas, stress dan riwayat keluarga.

2. Data Sekunder

Data sekunder adalah data yang diperoleh dari pihak lain, tidak langsung diperoleh oleh peneliti dari subjek penelitiannya. Biasanya berupa data dokumentasi atau data laporan yang telah tersedia. Data sekunder dari penelitian ini adalah data jumlah kejadian penyakit yang diperoleh dari puskesmas dan dinas kesehatan Kabupaten/Kota Bulukumba tahun 2017.

E. Instrumen penelitian

Instrumen penelitian ini adalah alat bantu yang dipilih dan digunakan peneliti dalam kegiatan mengumpulkan data agar kegiatan tersebut menjadi sistematis. Instrumen dalam penelitian ini yaitu kuesioner. Kuesioner adalah daftar pernyataan yang diberikan kepada orang lain bersedia memberikan respon (responden) sesuai dengan permintaan pengguna. Kuesioner dapat diisi langsung oleh responden atau tanyakan secara lisan kepada responden melalui wawancara dan yang mengisi kuesioner adalah interviewer berdasarkan jawaban lisan dari responden.

Lembar kuesioner ini dari penelitian menggunakan Skala Gutman yaitu dengan skor 1 untuk jawaban tidak sedangkan 2 untuk jawaban ya. Variabel kebiasaan olahraga dengan 6 pertanyaan, kebiasaan merokok dengan 12 pertanyaan, kebiasaan minum kopi dengan 5 pertanyaan, Riwayat keluarga dengan 2 pertanyaan, stress dengan 20 pertanyaan dan kebiasaan minum alkohol dengan 5 pertanyaan.

1. Uji Instrumen

a. Uji validasi dan Uji Reabilitas

Untuk menjaga validitas dan realibitas penelitian ini menggunakan kuesioner yang diambil dari buku pedoman pengisian kuesioner Riskesdas tahun 2018 dan jurnal penelitian sebelumnya.

F. *Pengolahan dan Penyajian Data*

1. Pengolahan data

Penelitian ini menggunakan media elektronik komputer dalam proses pengolahan datanya. Adapun langkah-langkahnya dalam pengolahan data dengan laptop atau komputer adalah sebagai berikut:

a. Editing

Hasil wawancara, angket, atau observasi dari lapangan harus dilakukan penyunting (editing) terlebih dahulu. Secara umum editing merupakan kegiatan untuk pengecekan dan perbaikan isian atau kuesioner tersebut:

- 1) Apakah lengkap, dalam artian semua pertanyaan sudah terisi.
- 2) Apakah jawaban atau tulisan masing-masing pertanyaan cukup jelas atau terbaca.

- 3) Apakah jawabannya relevan dengan pertanyaan
- 4) Apakah jawaban-jawaban pertanyaan konsisten dengan jawaban pertanyaan.

Apabila ada jawaban yang belum lengkap, kalau memungkinkan perlu dilakukan pengambilan data ulang untuk melengkapi jawaban tersebut. Tetapi jika tidak memungkinkan maka data dimasukkan di “*data missing*”.

b. Pengkodean atau *Coding*

Setelah semua kuesioner diedit dan disunting, maka selanjutnya dilakukan pengkodean atau “coding”, yakni mengubah data yang berbentuk kalimat atau huruf menjadi angka yang sudah ditentukan. coding atau pemberian kode ini sangat berguna dalam memasukkan “*data entry*”.

c. Memasukkan data atau *processing*

Data, yakni jawaban-jawaban dari masing-masing responden yang dalam bentuk kode dimasukkan ke dalam program “*software*” komputer. *Software* yang digunakan dalam entri data adalah paket program SPSS for Window. Dalam proses ini juga dituntut ketelitian dari yang melakukan entri data, jika tidak akan terjadi banyak bias.

d. Pembersihan data atau *cleaning*

Apabila semua data dari setiap sumber atau responden selesai dimasukkan, perlu dicek kembali untuk melihat kemungkinan adanya kesalahan kode, ketidaklengkapan, dan sebagainya, kemudian dilakukan koreksi. Cara yang dilakukan dalam proses ini adalah membuat distribusi

frekuensi masing-masing variabel untuk mengetahui adanya data hilang dan mendeteksi data yang dimasukkan benar atau salah.

2. Penyajian Data

a. Analisis Univariat

Analisis univariat merupakan jenis variabel yang dinyatakan dengan menggambarkan dan meringkas data dengan cara ilmiah dalam bentuk tabel atau grafik. Dari setiap responden akan dimasukkan ke dalam *computer* oleh peneliti. Analisis yang data yang diperoleh dilakukan secara deskriptif dengan menggunakan *software* statistik.

G. Etika Penelitian

Etika penelitian adalah hal yang sangat penting dalam pelaksanaan sebuah penelitian mengingat penelitian kesehatan akan berhubungan langsung dengan manusia, maka dari segi etika penulisan harus diperhatikan karena manusia mempunyai hak asasi.

Merupakan masalah etika dalam penelitian dengan cara tidak menuliskan nama responden Masalah dalam etika penelitian.

1. Lembar persetujuan

Merupakan cara persetujuan antara peneliti dengan responden dengan memberikan lembar persetujuan. Lembar persetujuan diberikan sebelum melakukan penelitian, pemberian lembar persetujuan bertujuan agar responden setuju jika tidak peneliti harus menghormati hak mereka.

2. Tanpa nama

Pada lembar alat ukur tetapi hanya menuliskan kode pada lembar pengumpulan data.

3. Kerahasiaan

Masalah ini merupakan masalah etika dengan memberikan jaminan kerahasiaan, baik informasi ataupun masalah-masalah lainnya. Semua informasi yang telah dikumpulkan dijamin kerahasiaanya oleh peneliti, hanya kelompok tertentu yang dapat melihatnya.



BAB IV

HASIL DAN PEMBAHASAN

A. Gambaran Umum Lokasi Penelitian

1. Letak Geografis

Kelurahan Caile merupakan salah satu dari 9 kelurahan yang berada di Kecamatan Ujung Bulu diantaranya Kelurahan Bentenge, Kelurahan Bintarore, Kelurahan Kalumeme, Kelurahan Kasimpureng, Kelurahan Loka, Kelurahan Tanah Kongkong, Kelurahan Terang-Terang dan Ela-Ela. Adapun Terang-Terang merupakan ibukota Kecamatan Ujung Bulu. Sedangkan Kelurahan Tanah kongkong terletak Kantor Bupati Bulukumba.



Gambar 4.1 Peta Wilayah Kerja Puskesmas Caile Kecamatan Ujung Bulu Kabupaten Bulukumba

Luas wilayah kelurahan Caile yaitu 3,13 km², jarak ke pusat pelayanan terdekat yaitu Puskesmas Caile 1 km dengan waktu tempuh tempuh 5 menit dari kelurahan Bentenge. Kelurahan Caile berada di pinggir pantai yang memiliki rawa dengan tanah sebagian besar rata dan kondisi jalanan yang sebagian besar beraspal.

2. Visi dan misi Puskesmas

Visi: menjadi puskesmas yang bermutu menuju masyarakat sehat dan mandiri.

Misi:

- a. Mengembangkan sumber daya manusia yang kompeten
- b. Menyelenggarakan pelayanan kesehatan dasar secara professional
- c. Mengoptimalkan kerja sama dengan lintas sektor

Tata Nilai

C : Cepat tanggap dalam melayani pasien, cepat mengambil keputusan dalam memberikan pelayanan/tindakan kesehatan.

A : Adil memberikan pelayanan kesehatan kepada masyarakat tanpa membedakan status sosial.

I : Inovatif memiliki ide/kreatif dalam meningkatkan pelayanan.

L : Legal pelayanan yang dilakukan sesuai dengan standar kompetensi/SOP.

E : Empati melayani setulus hati.

3. Hak dan kewajiban pemberi pelayanan

Hak:

- a. Memberi peraturan-peraturan yang berlaku di Puskesmas sesuai kondisinya yang partisipatif
- b. Memperoleh perlindungan hukum dan melaksanakan tugas sesuai dengan profesinya
- c. Mendapatkan imbalan jasa sesuai peraturan yang berlaku.
- d. Mendapatkan sarana prasarana pendukung kegiatan pelayanan.

Kewajiban:

- a. Memberikan pelayanan kepada penerima pelayanan
- b. Melaksanakan pelayanan sesuai standar pelayanan
- c. Memakai tanda pengenal, atribut, seragam, dll.
- d. Mengingatkan penerima pelayanan agar menaati peraturan.
- e. Pemberi layanan wajib mematuhi peraturan yang berlaku.
- f. Menjaga kerasiaan pasien
- g. Melakukan persetujuan tindakan medis pada setiap tindakan pelayanan yang dilakukan.
- h. Memberi tanggapan terhadap keluhan.
- i. Melayani dengan senyum, salam, dan sapa.

4. Tenaga ahli

- a. Dokter umum
- b. Tenaga farmasi

- c. Bidan
 - d. Sanitarian
 - e. Tenaga analisis kesehatan
 - f. Dokter gigi
 - g. Perawat
 - h. Tenaga gizi
 - i. Tenaga kesmas
 - j. Tenaga administrasi
5. Jenis pelayanan kesehatan
- a. Poli umum dan poli KIA/KB
 - b. Klinik gizi dan klinik sanitasi
 - c. Konseling batra/akupresur
 - d. Kefarmasian dan poli gigi
 - e. Laboratorium
 - f. Konseling TB/Kusta/Konseling HIV
 - g. Persalinan 24 jam dan UGD

B. Hasil Penelitian

1. Analisis Univariat
 - a. Karakteristik Responden

Penelitian yang dilakukan terhadap 98 pasien hipertensi di Puskesmas CaileKecamatan Ujung Bulu Kabupaten Bulukumba diperoleh distribusi

proporsi pasien hipertensi berdasarkan, umur, jenis kelamin, pendidikan, pekerjaan, dan pendapatan dapat dilihat pada tabel berikut:

Tabel 4.1
Karakteristik Responden Berdasarkan Usia, Jenis Kelamin, Pendidikan,
Pekerjaan, dan Pendapatan Penderita Hipertensi di Puskesmas Caile
Kabupaten Bulukumba Tahun 2018

NO	Karakteristik Responden	Frekuensi (n)	Presentase (%)
1	Jenis Kelamin		
	Laki-Laki	31	31.6
	Perempuan	67	68.4
	Total	98	100
2	Umur (tahun)		
	< 40 tahun	24	24.5
	≥ 40 tahun	74	75.5
	Total	98	100
3	Pendidikan terakhir		
	SD	46	46.9
	SMP	14	14.3
	SMA	27	27.6
	SARJANA	11	11.2
	Total	98	100
4	Pekerjaan		
	Nelayan	14	14.3
	PNS	9	9.2
	Wiraswasta	28	28.6
	IRT	46	46.9
	Satpam	1	1.0
	Total	98	100
5	Pendapatan		
	<RP 1.500.000	34	34.7
	2.500.000	34	34.7
	>RP 2.500.000	30	30.6
	Total	98	100

Sumber: Data primer 2018

Berdasarkan tabel 4.1 diatas menunjukkan jumlah penderita yang berkunjung ke Puskesmas Caile Kecamatan Ujung Bulu Kabupaten

Bulukumba berdasarkan jenis kelamin, pada laki-laki sebanyak 31 orang (31.6%) sedangkan perempuan sebanyak 67 orang (68.4%). Proporsi penderita yang berkunjung ke Puskesmas Caile Kecamatan Ujung Bulu Kabupaten Bulukumba berdasarkan umur, dari 98 penderita (100%) paling banyak pada golongan umur <40 tahun yaitu 24 orang (24.5%) dan \geq 40 tahun yaitu 74 orang (75.5%). Proporsi penderita yang berkunjung ke Puskesmas Caile Kecamatan Ujung Bulu Kabupaten Bulukumba berdasarkan pendidikan terakhir, dari 98 penderita (100%) pada penderita yang berpendidikan SD yaitu 46 orang (46.9%), yang berpendidikan SMA 27 orang (27.6%), sedangkan pendidikan SMP 14 orang (14.3%), dan yang sarjana 11 orang (11.2%).

Proporsi penderita yang berkunjung Ke Puskesmas Caile Kecamatan Ujung Bulu Kabupaten Bulukumba berdasarkan pekerjaan, dari 98 pasien (100%) lebih banyak pasien IRT yaitu 46 (46.9%), wiraswasta 28 (28.6%), nelayan 14 orang (14,3%), dan satpam 1 orang (1.0%). Proporsi penderita yang berkunjung ke Puskesmas Caile Kecamatan Ujung Bulu Kabupaten Bulukumba berdasarkan pendapatan, dari 98 pasien (100%) yang tertinggi < RP.1.500.000 yaitu 34 orang (34.7%), kemudian pendapatan sedang >RP2.500.000 34 orang (34.7%), dan terendah RP.1.500.000 s/d 2.500.000 30 orang (31.6%).

b. Kebiasaan merokok

Penelitian yang dilakukan terhadap 98 penderita hipertensi di Puskesmas Caile Kecamatan Ujung Bulu Kabupaten Bulukumba, diperoleh distribusi proporsi kebiasaan merokok pada pasien hipertensi dapat dilihat pada tabel berikut:

Tabel 4.2
Distribusi Responden Kebiasaan Merokok Penderita Hipertensi di Puskesmas Caile Kecamatan Ujung Bulu Kabupaten Bulukumba Tahun 2018

No	Kebiasaan merokok	Frekuensi (n)	Persentase (%)
1.	Berisiko	17	17.3
2.	Tidak berisiko	81	82.7
	Total	98	100

Sumber: Data primer 2018

Berdasarkan tabel 4.2 di atas menunjukkan bahwa jumlah penderita yang berkunjung pada Puskesmas Caile Kecamatan Ujung Bulu Kabupaten Bulukumba, dari 98 penderita (100%) 81 orang (82.7%) yang tidak berisiko dan yang berisiko yaitu 17 orang (17.3%).

c. Kebiasaan Olahraga

Penelitian yang dilakukan terhadap 98 pasien hipertensi di Puskesmas Caile Kecamatan Ujung Bulu Kabupaten Bulukumba, diperoleh distribusi proporsi kebiasaan olahraga pada penderita hipertensi dapat dilihat pada tabel berikut:

Tabel 4.3
Distribusi Responden Kebiasaan Olahraga Penderita Hipertensi di Puskesmas
Caile Kecamatan Ujung Bulu Kabupaten
Bulukumba Tahun 2018

No	Kebiasaan olahraga	Frekuensi (n)	Persentase (%)
1	Berisiko	79	80.6
2	Tidak berisiko	19	19.4
	Total	98	100

Sumber: Data primer 2018

Berdasarkan tabel 4.3 di atas menunjukkan bahwa jumlah penderita yang berkunjung pada Puskesmas Caile Kecamatan Ujung Bulu Kabupaten Bulukumba, dari 98 penderita (100%) yang berisiko yaitu 79 orang (80.6%) dan yang tidak berisiko yaitu 19 orang (20.4%).

d. Kebiasaan Minum Kopi

Penelitian yang dilakukan terhadap 98 penderita hipertensi di Puskesmas Caile Kecamatan Ujung Bulu Kabupaten Bulukumba, diperoleh distribusi proporsi kebiasaan minum kopi pada penderita hipertensi dapat dilihat pada tabel berikut:

Tabel 4.4
Distribusi Responden Kebiasaan Minum Kopi Penderita Hipertensi di
Puskesmas Caile Kecamatan Ujung Bulu Kabupaten
Bulukumba Tahun 2018

No	Kebiasaan minum kopi	Frekuensi (n)	Persentase (%)
1	Berisiko	9	9.2
2	Tidak berisiko	89	90.8
	Total	98	100

Sumber: Data primer 2018

Berdasarkan tabel 4.4 di atas menunjukkan bahwa jumlah penderita yang berkunjung pada Puskesmas Caile Kecamatan Ujung Bulu Kabupaten

Bulukumba, dari 98 penderita (100%) terdapat 89 orang (90.8%) yang tidak berisiko dan yang berisiko 9 orang (9.2%).

e. Kebiasaan Minum Alkohol

Penelitian yang dilakukan terhadap 98 penderita hipertensi di Puskesmas Caile Kabupaten Bulukumba, diperoleh distribusi proporsi kebiasaan minum alkohol pada penderita hipertensi dapat dilihat pada tabel berikut:

Tabel 4.5
Distribusi Responden Kebiasaan Minum Alkohol Penderita Hipertensi di
Puskesmas Caile Kecamatan Ujung Bulu Kabupaten
Bulukumba Tahun 2018

No	Kebiasaan minum alkohol	Frekuensi (n)	Persentase (%)
1	Berisiko	1	1.0
2	Tidak berisiko	97	99.0
	Total	98	100

Sumber: Data primer 2018

Berdasarkan tabel 4.5 di atas menunjukkan bahwa jumlah penderita yang berkunjung pada Puskesmas Caile Kecamatan Ujung Bulu Kabupaten Bulukumba, dari 98 penderita (100%) 97 orang (99.0%) yang tidak berisiko dan yang berisiko yaitu 1 orang (100%).

f. Obesitas

Penelitian yang dilakukan terhadap 98 penderita hipertensi di Puskesmas Caile Kabupaten Bulukumba, diperoleh distribusi proporsi obesitas pada penderita hipertensi dapat dilihat pada tabel berikut:

Tabel 4.6
Distribusi Responden Obesitas pada Penderita Hipertensi di Puskesmas Caile
Kecamatan Ujung Bulu Kabupaten
Bulukumba Tahun 2018

No	Obesitas	Frekuensi (n)	Persentase (%)
1	Berisiko	85	86.7
2	Tidak berisiko	13	13.3
	Total	98	100

Sumber: Data primer 2018

Berdasarkan tabel 4.6 di atas menunjukkan bahwa jumlah penderita yang berkunjung pada Puskesmas Caile Kecamatan Ujung Bulu Kabupaten Bulukumba, dari 98 penderita (100%) 85 orang (86.7%) yang berisiko dan yang tidak berisiko yaitu 13 orang (13.3%).

g. Riwayat keluarga

Penelitian yang dilakukan terhadap 98 pasien hipertensi di Puskesmas Caile kecamatan ujung bulu Kabupaten Bulukumba, diperoleh distribusi proporsi riwayat keluarga pada penderita hipertensi dapat dilihat pada tabel berikut:

Tabel 4.7
Distribusi Responden Riwayat Keluarga pada Penderita Hipertensi di
Puskesmas Caile Kecamatan Ujung Bulu kabupaten
Bulukumba tahun 2018

No	Riwayat keluarga	Frekuensi (n)	Persentase (%)
1	Berisiko	67	68.4
2	Tidak berisiko	31	31.6
	Total	98	100

Sumber: Data primer 2018

Berdasarkan tabel 4.7 di atas menunjukkan bahwa jumlah penderita yang berkunjung pada Puskesmas Caile Kecamatan Ujung Bulu Kabupaten

Bulukumba, dari 98 penderita (100%) 67 orang (68.4%) yang berisiko dan yang tidak berisiko yaitu 31 orang (31.6%).

h. Stress

Penelitian yang dilakukan terhadap 98 pasien hipertensi di Puskesmas Caile Kecamatan Ujung Bulu Kabupaten Bulukumba, diperoleh distribusi proporsi stress pada pasien hipertensi dapat dilihat pada tabel berikut:

Tabel 4.8
Distribusi Responden Stress pada Penderita Hipertensi di Puskesmas Caile Kecamatan Ujung Bulu Kabupaten Bulukumba Tahun 2018

No	Stress	Frekuensi (n)	Persentase (%)
1	Berisiko	57	58.2
2	Tidak berisiko	41	41.8
	Total	98	100

Sumber: Data primer 2018

Berdasarkan tabel 4.8 di atas menunjukkan bahwa jumlah pasien yang berkunjung pada Puskesmas Caile Kecamatan Ujung Bulu Kabupaten Bulukumba, dari 98 pasien (100%) 57 orang (58.2%) yang berisiko dan yang tidak berisiko yaitu 41 orang (41.8%).

i. Hipertensi

Penelitian yang dilakukan terhadap 98 pasien hipertensi di Puskesmas Caile Kecamatan Ujung Bulu Kabupaten Bulukumba, diperoleh distribusi proporsi tekanan darah pada pasien hipertensi dapat dilihat pada tabel berikut:

Tabel 4.9
Distribusi Responden Hipertensi pada Penderita Hipertensi di Puskesmas
Caile Kecamatan Ujung Bulu Kabupaten Bulukumba
Tahun 2018

No	Hipertensi	Frekuensi (n)	Persentase (%)
1	Ringan	54	55.1
2	Sedang	23	23.5
3	Berat	21	21.4
	Total	98	100

Sumber: Data primer 2018

Berdasarkan tabel 4.8 di atas menunjukkan bahwa jumlah pasien yang berkunjung pada Puskesmas Caile Kecamatan Ujung Bulu Kabupaten Bulukumba, dari 98 pasien (100%) 54 orang yang menderita hipertensi ringan (55.1%), sedangkan hipertensi sedang yaitu 23 orang (23.5%), dan hipertensi berat yaitu 21 orang (21.4%).

2. Analisis bivariat

Crosstab (tabel silang) adalah sebuah tabel silang yang terdiri atas satu baris atau lebih, dan satu kolom atau lebih. Dalam penelitian ini, crosstab sekadar menampilkan kaitan antara dua variabel.

- a. Distribusi jenis kelamin dengan kebiasaan merokok, kebiasaan minum kopi, kebiasaan minum alkohol, stress, riwayat keluarga, dan, kebiasaan olahraga.

Tabel 4.10

Distribusi Jenis Kelamin dengan Kebiasaan Merokok, Kebiasaan Minum Kopi, Kebiasaan Minum Alkohol, Stress, Riwayat Keluarga, Kebiasaan Olahraga dan Obesitas pada Penderita Hipertensi di Puskesmas Caile Kecamatan Ujung Bulu Kabupaten Bulukumba Tahun 2018

Jenis kelamin	Perilaku Berisiko				Total	
	Berisiko		Tidak berisiko		N	%
	n	%	n	%		
Kebiasaan merokok						
Laki-laki	17	54.8	14	45.2	31	100
perempuan	0	0	67	100	67	100
Total	17	17.3	81	82.7	98	100
Kebiasaan olahraga						
Laki-laki	21	67.7	10	32.3	31	100
Perempuan	58	86.6	9	13.4	67	100
Total	79	80.6	19	19.4	98	100
Kebiasaan minum kopi						
Laki-laki	6	19.4	25	80.6	31	100
Perempuan	3	4.4	64	95.6	67	100
Total	9	9.1	89	90.9	98	100
Kebiasaan minum alkohol						
Laki-laki	1	3.2	30	96.8	31	100
Perempuan	0	0	67	100	67	100
total	1	1.0	97	99.0	98	100
Obesitas						
Laki-laki	21	67.7	10	32.3	31	100
Perempuan	64	95.5	3	4.5	67	100
Total	85	86.7	13	13.3	98	100
Riwayat keluarga						
Laki-laki	21	67.7	10	32.3	31	100
Perempuan	46	68.	21	31.3	67	100
Total	67	68.4	31	31.6	98	100
stress						
Laki-laki	17	54.8	14	45.2	31	100
Perempuan	40	59.7	27	40.3	67	100
Total	57	58.2	41	41.8	98	100

Sumber: Data primer 2018

Berdasarkan tabel 4.10 di atas menunjukkan bahwa dari 98 penderita (100%) dengan kebiasaan merokok pada jenis kelamin perempuan yang tidak berisiko yaitu 67 penderita (100%) sedangkan pada laki-laki yang berisiko yaitu 17 penderita (54.8%). Kemudian pada kebiasaan olahraga menunjukkan dari 98 penderita (100%) bahwa jenis kelamin yang berisiko adalah perempuan yaitu 58 penderita (86.6%) sedangkan pada laki-laki yang berisiko yaitu 21 penderita (67.7%).

Kemudian pada kebiasaan minum kopi menunjukkan dari 98 penderita (100%) bahwa jenis kelamin perempuan yang tidak berisiko yaitu 64 penderita (95.52%) sedangkan pada laki-laki yang tidak berisiko yaitu 25 penderita (80.6%). kemudian pada kebiasaan minum alkohol menunjukkan dari 98 penderita (100%) bahwa jenis kelamin perempuan yang tidak berisiko yaitu 67 penderita (100%) sedangkan pada jenis kelamin perempuan yang tidak berisiko yaitu 30 penderita (96.8%). Sedangkan pada obesitas menunjukkan dari 98 penderita (100%) bahwa jenis kelamin perempuan yang berisiko yaitu 64 penderita (95.5%) dan laki-laki yang berisiko yaitu 21 penderita (67.7%).

Kemudian pada riwayat keluarga menunjukkan dari 98 penderita (100%) jenis kelamin perempuan berisiko yaitu 46 penderita (68.7%) dan berisiko pada laki-laki yaitu 21 penderita (67.7%). Sedangkan pada stress menunjukkan dari 98 penderita jenis kelamin laki-laki yang berisiko adalah perempuan yaitu 40 penderita (59.7%) dan pada laki-laki yang berisiko yaitu 17 penderita (54.8%).

- b. Distribusi umur dengan kebiasaan merokok, kebiasaan minum kopi, kebiasaan minum alkohol, stress, riwayat keluarga, olahraga dan obesitas

Tabel 4.11

Distribusi Umur dengan Kebiasaan Merokok, Kebiasaan Minum Kopi, Kebiasaan Minum Alkohol, Stress, Riwayat Keluarga, Kebiasaan Olahraga dan Obesitas pada Penderita Hipertensi di Puskesmas Caile Kecamatan Ujung Bulu Kabupaten Bulukumba Tahun 2018

Umur	Perilaku Berisiko				Total	
	Berisiko		Tidak berisiko		N	%
	n	%	n	%		
Kebiasaan merokok						
< 40 tahun	6	25	18	75.0	24	100
≥ 40 tahun	11	14.86	63	85.14	74	100
Total	17	17.3	81	82.7	98	100
Kebiasaan olahraga						
< 40 tahun	17	70.8	7	29.2	24	100
≥ 40 tahun	62	83.8	12	16.2	74	100
Total	79	80.6	19	19.4	98	100
Kebiasaan minum kopi						
< 40 tahun	1	4.2	23	95.8	24	100
≥ 40 tahun	8	10.8	66	89.2	74	100
Total	9	9.10	89	90.81	98	100
Kebiasaan minum alkohol						
< 40 tahun	1	4.2	23	95.8	24	100
≥ 40 tahun	0	0	74	73.2	74	100
Total	1	1.0	97	99.0	98	100
Obesitas						
< 40 tahun	17	70.8	7	29.2	24	100
≥ 40 tahun	68	91.9	6	8.1	74	100
Total	85	86.7	13	13.3	98	100
Riwayat keluarga						
< 40 tahun	17	70.8	7	29.2	24	100
≥ 40 tahun	50	67.6	24	32.4	74	100
Total	67	68.4	31	31.6	98	100
Stress						
< 40 tahun	13	54.2	11	45.8	24	100
≥ 40 tahun	44	59.5	30	40.5	74	100
Total	57	58.2	41	41.8	98	100

Sumber: Data Primer 2018

Berdasarkan tabel 4.11 menunjukkan bahwa dari 98 penderita (100%) dengan kebiasaan merokok yang berisiko pada umur < 40 tahun yaitu 11

penderita(14.86%) dan yang tidak berisiko pada pada umur ≥ 40 tahun yaitu 63 penderita (85.14%). Kemudian pada kebiasaan olahraga menunjukkan bahwa dari 98 (100%) penderita yang berisiko yaitu umur ≥ 40 tahun sebanyak 62 penderita (83.8%) dan pada umur < 40 tahun yaitu 17 penderita (70,8%). Sedangkan pada kebiasaan minum kopi menunjukkan dari 98 penderita yang tidak berisiko yaitu umur ≥ 40 tahun sebanyak 66 penderita (89.2%) dan pada umur < 40 tahun yaitu 23 penderita (95.8%).

Selanjutnya pada kebiasaan minum alkohol menunjukkan bahwa dari 98 penderita (100%) yang tidak berisiko pada umur ≥ 40 tahun sebanyak 74 penderita (73.2%) dan pada umur < 40 tahun yaitu 23 penderita (95.8%). Sedangkan pada obesitas menunjukkan bahwa dari 98 penderita (100%) yang berisiko pada umur ≥ 40 tahun sebanyak 68 penderita (91.9%) dan pada umur < 40 tahun yang berisiko yaitu 17 penderita (70.8%). Pada riwayat keluarga menunjukkan bahwa dari 98 penderita (100%) yang berisiko pada umur ≥ 40 tahun sebanyak 50 penderita (67.6%) dan yang berisiko pada umur < 40 tahun yaitu 17 penderita (70.8%). Sedangkan pada stress menunjukkan bahwa dari 98 penderita (100%) yang berisiko pada umur ≥ 40 tahun sebanyak 44 penderita (59.5%) dan usia < 40 tahun yang berisiko yaitu 13 penderita (54.2%).

- c. Distribusi pendapatan dengan kebiasaan merokok, kebiasaan minum kopi, kebiasaan minum alkohol, stress, kebiasaan olahraga dan obesitas

Tabel 4.12
Distribusi Pendapatan dengan Kebiasaan Merokok, Minum Kopi, Minum Alkohol, Stress, Kebiasaan Olahraga dan Obesita Pada Penderita Hipertensi di Puskesmas Caile Kecamatan Ujung Bulu Kabupaten Bulukumba Tahun 2018

Pendapatan	Perilaku Berisiko				Total	
	Berisiko		Tidak berisiko		N	%
	n	%	n	%		
Kebiasaan merokok						
Rendah	3	8.83	31	91.2	34	100
Sedang	5	14.70	29	85.30	34	100
Tinggi	9	30	21	70	30	100
Total	17	17.34	81	82.6	98	100
Kebiasaan olahraga						
Rendah	31	91.2	3	8.8	34	100
Sedang	26	76.5	8	23.5	34	100
Tinggi	22	73.3	8	26.7	30	100
Total	79	80.6	19	19.4	98	100
Kebiasaan minum kopi						
Rendah	3	8.82	31	91.18	34	100
Sedang	2	5.9	32	94.1	34	100
Tinggi	4	13.3	26	86.7	30	100
Total	9	9.1	89	90.9	98	100
Kebiasaan minum alkohol						
Rendah	0	0	34	100	34	100
Sedang	0	0	34	100	34	100
Tinggi	1	1	29	96.7	30	100
Total	1	1.0	97	99.0	98	100
Obesitas						
Rendah	33	97.1	1	2.9	34	100
Sedang	29	85.3	5	14.7	34	100
Tinggi	23	76.7	7	23.3	30	100
Total	85	86.7	13	13.3	98	100
Riwayat Keluarga						

Rendah	26	76.5	8	23.5	34	100
Sedang	22	64.7	12	35.3	34	100
Tinggi	19	63.3	11	36.7	30	100
Total	67	68.4	31	31.6	98	100
Stress						
Rendah	26	76.5	8	14.2	34	100
Sedang	17	50.0	17	50	34	100
Tinggi	14	46.7	16	53.3	30	100
Total	57	58.2	41	41.8	98	100

Sumber: Data primer 2018

Berdasarkan tabel 4.12 diatas menunjukkan bahwa dari 98 penderita (100%) yang datang berkunjung ke puskesmas Caile Kecamatan Ujung Bulu Kabupaten Bulukumba yang memiliki kebiasaan merokok yang tidak berisiko memiliki pendapatan rendah sebanyak 31 penderita (91.2%), pendapatan sedang sebanyak 29 penderita (85.30%) dan pendapatan tinggi sebanyak 21 penderita (70%). Kemudian pada kebiasaan olahraga menunjukkan bahwa dari 98 penderita (100%) yang datang berkunjung ke puskesmas Caile Kecamatan Ujung Bulu Kabupaten Bulukumba yang berisiko memiliki pendapatan rendah yaitu 31 penderita (91.12%), pendapatan sedang yaitu 26 penderita (76.5%) dan pendapatan tinggi yaitu 22 penderita (73.3%).

Sedangkan kebiasaan minum kopi menunjukkan bahwa dari 98 penderita (100%) yang datang berkunjung ke puskesmas Caile Kecamatan Ujung Bulu Kabupaten Bulukumba yang tidak berisiko memiliki pendapatan yang rendah yaitu 31 penderita (91.18%), pendapatan sedang yaitu 32 penderita (94.1%), dan pendapatan yang tinggi yaitu 26 penderita (86.7%). Kemudian kebiasaan minum alkohol menunjukkan bahwa dari 98 penderita (100%) yang datang berkunjung ke

puskesmas Caile Kecamatan Ujung Bulu Kabupaten Bulukumba yang tidak berisiko berada pada pendapatan rendah dan sedang yaitu 34 penderita yaitu (100%) dan pendapatan tinggi yaitu 29 penderita (96.7%).

Kemudian pada obesitas menunjukkan bahwa dari 98 penderita (10%) yang datang berkunjung ke puskesmas Caile Kecamatan Ujung Bulu Kabupaten Bulukumba yang berisiko memiliki pendapatan yang rendah yaitu 33 penderita (97.1%), pada pendapatan sedang yaitu 29 penderita (85.3%) dan pendapatan yang tinggi yaitu 23 penderita (76.7%). Sedangkan pada stress menunjukkan bahwa dari 98 penderita (100%) yang datang berkunjung ke puskesmas Caile Kecamatan Ujung Bulu Kabupaten Bulukumba yang berisiko berada pada pendapatan rendah yaitu 26 penderita (76.5%), pada pendapatan sedang yaitu 17 penderita (50%) dan tidak berisiko pada pendapatan yang tinggi yaitu 16 penderita (53.3%).

d. Distribusi hipertensi dengan jenis kelamin

Tabel 4.13
Distribusi Hipertensi dengan Jenis kelamin pada Penderita Hipertensi di Puskesmas Caile Kecamatan Ujung Bulu Kabupaten Bulukumba Tahun 2018

Jenis kelamin	Hipertensi						Total	
	Ringan		Sedang		Berat		N	%
	n	%	n	%	n	%		
Laki-laki	17	54.8	9	29.0	5	16.1	31	100
perempuan	37	55.2	14	20.9	16	23.9	67	100
Total	54	55.1	23	23.5	21	21.4	98	100

Sumber: Data primer 2018

Berdasarkan tabel 4.13 menunjukkan bahwa dari 98 penderita (100%) yang datang berkunjung di Puskesmas Caile Kecamatan Ujung Bulu Kabupaten Bulukumba yang menderita hipertensi ringan pada jenis kelamin perempuan yaitu 37

penderita (55.2%) dan laki-laki yaitu 17 penderita (54.8%), sedangkan hipertensi sedang pada laki-laki yaitu 9 penderita (29.0%) dan perempuan yaitu 14 penderita (20.9%), kemudian hipertensi berat pada perempuan yaitu 16 penderita (23.9%) dan laki-laki yaitu 5 penderita (26.1).

e. Distribusi hipertensi dengan umur

Tabel 4.14
Distribusi Hipertensi dengan Umur pada Penderita Hipertensi di Puskesmas Caile
Kecamatan Ujung Bulu Kabupaten
Bulukumba Tahun 2018

Umur	Hipertensi						Total	
	Ringan		Sedang		berat		N	%
	n	%	n	%	n	%		
< 40 tahun	19	79.2	4	16.7	1	4.2	24	100
≥ 40 tahun	35	47.3	19	25.7	20	27.0	74	100
Total	54	55.1	23	23.5	21	21.4	98	100

Sumber: Data primer 2018

Berdasarkan tabel 4.14 menunjukkan bahwa dari 98 penderita (100%) yang datang berkunjung di Puskesmas Caile Kecamatan Ujung Bulu Kabupaten Bulukumba yang menderita hipertensi ringan pada umur ≥ 40 tahun yaitu 35 penderita (47.3%) dan < 40 tahun yaitu 19 penderita (79.2%), sedangkan hipertensi sedang umur ≥ 40 tahun yaitu 19 penderita (25.7) dan umur < 40 tahun yaitu 4 penderita (16.7%), kemudian pada hipertensi berat ≥ 40 tahun yaitu 20 penderita (27.0%), dan umur < 40 tahun yaitu 1 penderita (4.2%).

f. Distribusi hipertensi dengan pendidikan

Tabel 4.15
Distribusi Hipertensi dengan Pendidikan pada Penderita Hipertensi di Puskesmas
Caile Kecamatan Ujung Bulu Kabupaten
Bulukumba Tahun 2018

pendidikan	Hepertensi						Total	
	Ringan		Sedang		berat		N	%
	n	%	n	%	n	%		
SD	23	50.0	12	26.1	11	23.9	46	100
SMP	8	57.1	2	14.3	4	28.6	14	100
SMA	17	63.0	7	63.0	3	11.1	27	100
SARJANA	6	54.5	2	18.2	3	27.3	11	100
Total	54	55.1	23	23.5	21	21.4	98	100

Sumber: Data primer 2018

Berdasarkan tabel 4.15 menunjukkan bahwa dari 98 penderita (100%) yang datang berkunjung di Puskesmas Caile Kecamatan Ujung Bulu Kabupaten Bulukumba yang menderita hipertensi ringan pada pendidikan SD yaitu 23 penderita (50.0%), kemudian pendidikan SMA yaitu 17 penderita (63.0%), sedangkan pendidikan SMP yaitu 8 penderita (57.1%), dan SARJANA yaitu 6 penderita (54.5%), kemudian hipertensi sedang pendidikan SD yaitu 12 penderita (26.1), kemudian pendidikan SMA yaitu 7 penderita (63.0%), sedangkan pendidikan SARJANA yaitu 2 penderita (18.2%), dan pendidikan SMP yaitu 2 penderita (14.3%), sedangkan hipertensi berat pada pendidikan SD yaitu 11 penderita (23.9%), pendidikan SMP yaitu 4 penderita (28.6%), pendidikan SARJANA 3 penderita (27.3%), dan pendidikan SMA yaitu 3 penderita (11.1%).

g. Distribusi hipertensi dengan pekerjaan

Tabel 4.16
Distribusi Hipertensi dengan Pekerjaan Merokok pada Penderita Hipertensi di
Puskesmas Caile Kecamatan Ujung Bulu Kabupaten
Bulukumba Tahun 2018

Pekerjaan	Hipertensi						Total	
	Ringan		Sedang		berat		N	%
	n	%	n	%	n	%		
Nelayan	6	42.9	5	35.7	3	21.4	14	100
PNS	5	55.6	2	22.2	2	22.2	9	100
Wiraswasta	15	53.6	7	25.0	6	21.4	28	100
IRT	27	58.7	9	19.6	10	21.7	46	100
Satpam	1	100	0	0	0	0	1	100
Total	54	55.1	23	23.5	21	21.4	98	100

Sumber: Data primer 2018

Berdasarkan tabel 4.16 menunjukkan bahwa dari 98 penderita (100%) yang datang berkunjung di Puskesmas Caile Kecamatan Ujung Bulu Kabupaten Bulukumba yang menderita hipertensi ringan yang memiliki pekerjaan IRT yaitu 27 penderita (58.7%), pada pekerjaan wiraswasta yaitu 15 penderita (53.6%), kemudian yang memiliki pekerjaan nelayan yaitu 6 penderita (42.9%), sedangkan yang PNS yaitu 5 penderita, dan satpam 1 penderita (100%), hipertensi sedang yang memiliki pekerjaan IRT yaitu 9 penderita (19.6%), pada pekerja wiraswasta yaitu 7 orang (25.0%), sedangkan pada pada pekerja nelayan yaitu 5 penderita (35.7%), dan pekerja PNS yaitu 2 penderita (22.2%), sedangkan hipertensi berat memiliki pekerjaan IRT yaitu 10 penderita (21.7%), pada pekerja wiraswasta yaitu 6 penderita (21.4%), pada pekerja nelayan yaitu 3 penderita (21.4%), dan PNS yaitu 2 penderita (22.2%).

h. Distribusi hipertensi dengan pendapatan

Tabel 4.17
Distribusi Hipertensi dengan Pendapatan pada Penderita Hipertensi di Puskesmas
Caile Kecamatan Ujung Bulu Kabupaten
Bulukumba Tahun 2018

Pendapatan	Hipertensi						Total	
	Ringan		Sedang		berat		N	%
	n	%	n	%	n	%		
Rendah	17	50.0	7	20.6	10	29.4	34	100
Sedang	18	52.9	10	29.4	6	17.6	34	100
Tinggi	19	63.3	6	20.0	5	16.7	30	100
Total	54	55.1	23	23.5	21	21.4	98	100

Sumber: Data primer 2018

Berdasarkan tabel 4.17 menunjukkan bahwa dari 98 penderita (100%) yang datang berkunjung di Puskesmas Caile Kecamatan Ujung Bulu Kabupaten Bulukumba yang menderita hipertensi ringan memiliki pendapatan tinggi yaitu 19 penderita (63.3%), kemudian pendapatan sedang yaitu 18 penderita (52.9%), dan pendapatan rendah yaitu 17 penderita (50.0%), kemudian hipertensi ringan sedang yang memiliki pendapatan sedang yaitu 10 penderita (29.4%), yang memiliki pendapatan rendah yaitu 7 penderita (20.6%), dan pendapatan tinggi yaitu 6 penderita (20.0%), kemudian hipertensi berat yang memiliki pendapatan rendah yaitu 10 penderita (29.4%), pendapatan sedang yaitu 6 penderita (17.6%), dan pendapatan tinggi yaitu 5 penderita (16.7%).

i. Distribusi hipertensi dengan kebiasaan merokok

Tabel 4.18
Distribusi Hipertensi dengan Kebiasaan Merokok pada Penderita Hipertensi di
Puskesmas Caile Kecamatan Ujung Bulu Kabupaten
Bulukumba Tahun 2018

Kebiasaan Merokok	Hipertensi						Total	
	Ringan		Sedang		berat		N	%
	n	%	n	%	n	%		
Berisiko	10	58.82	4	23.52	3	17.66	17	100
Tidak berisiko	44	54.3	19	23.5	18	22.2	81	100
Total	54	55.1	23	23.5	21	21.4	98	100

Sumber: Data primer 2018

Berdasarkan tabel 4.18 menunjukkan bahwa dari 98 penderita (100%) yang datang berkunjung di Puskesmas Caile Kecamatan Ujung Bulu Kabupaten Bulukumba yang memiliki kebiasaan merokok, berisiko mengalami hipertensi ringan yaitu 10 penderita (58.82%) dan tidak berisiko yaitu 44 penderita (54.3%), kemudian hipertensi sedang yaitu 19 penderita (23.5%) yang tidak berisiko dan yang berisiko 4 penderita (23.52%) yang tidak berisiko, sedangkan hipertensi berat yaitu 18 penderita (22.2%) yang tidak berisiko dan berisiko 3 penderita (17.66%).

j. Distribusi Hipertensi dengan kebiasaan olahraga

Tabel 4.19
Distribusi Hipertensi dengan Kebiasaan Olahraga pada Penderita Hipertensi di
Puskesmas Caile Kecamatan Ujung Bulu
Kabupaten Bulukumba Tahun 2018

Kebiasaan Olahraga	Hipertensi						Total	
	Ringan		Sedang		berat		N	%
	n	%	n	%	n	%		
Berisiko	42	53.2	19	24.1	18	22.8	79	100
Tidak berisiko	12	63.2	4	21.1	3	15.8	19	100
Total	54	55.1	23	23.5	21	21.4	98	100

Sumber: Data primer 2018

Berdasarkan tabel 4.19 menunjukkan bahwa dari 98 penderita (100%) yang datang berkunjung di Puskesmas Caile Kecamatan Ujung Bulu Kabupaten Bulukumba memiliki kebiasaan olahraga, yang berisiko mengalami hipertensi ringan yaitu 42 penderita (53.2%) dan yang tidak berisiko sebanyak 12 penderita (63.2%), sedangkan hipertensi sedang yang berisiko 19 penderita (24.1%) dan tidak berisiko 4 penderita (21.1%), kemudian hipertensi berat yaitu 18 penderita (2.8%) yang berisiko dan tidak berisiko 3 penderita (15.8%).

k. Distribusi Hipertensi dengan kebiasaan minum kopi

Tabel 4.20

Distribusi Hipertensi dengan Kebiasaan Minum Kopi Pada Penderita Hipertensi Di Puskesmas Caile Kecamatan Ujung Bulu Kabupaten Bulukumba Tahun 2018

Kebiasaan Minum Kopi	Hipertensi						Total	
	Ringan		Sedang		berat		N	%
	n	%	n	%	n	%		
Berisiko	5	55.5	3	33.3	1	11.1	9	100
Tidak berisiko	49	50	20	22.5	20	22.5	89	100
Total	54	55.1	23	23.5	21	21.4	98	100

Sumber: Data primer 2018

Berdasarkan tabel 4.20 menunjukkan bahwa dari 98 penderita (100%) yang datang berkunjung di Puskesmas Caile Kecamatan Ujung Bulu Kabupaten Bulukumba memiliki kebiasaan minum kopi yang tidak berisiko mengalami hipertensi ringan yaitu 49 penderita (50%) dan yang berisiko 5 penderita (55.5 %), sedangkan hipertensi sedang yaitu 20 penderita (22.5%) yang tidak berisiko dan 3 penderita (33.3%) yang berisiko, kemudian hipertensi berat 20 penderita (22.5%) yang tidak berisiko dan berisiko 1 penderita (11.1%).

1. Distribusi hipertensi dengan kebiasaan minum alkohol

Tabel 4.21
Distribusi Hipertensi dengan Kebiasaan Minum Alkohol pada Penderita
Hipertensi di Puskesmas Caile Kecamatan Ujung Bulu Kabupaten
Bulukumba Tahun 2018

Kebiasaan Minum Alkohol	Hipertensi						Total	
	Ringan		Sedang		Berat		N	%
	n	%	n	%	n	%		
Berisiko	1	100	0	0	0	0	1	100
Tidak berisiko	53	54.6	23	23.7	21	21.6	97	100
Total	54	55.1	23	23.5	21	21.4	98	100

Sumber: Data primer 2018

Berdasarkan tabel 4.21 menunjukkan bahwa dari 98 penderita (100%) yang datang berkunjung di Puskesmas Caile Kecamatan Ujung Bulu Kabupaten Bulukumba memiliki kebiasaan minum alkohol yang tidak berisiko mengalami hipertensi ringan sebanyak 53 penderita (54.6%) dan yang berisiko yaitu 1 penderita (1.0%), kemudian hipertensi sedang 23 penderita (23.7%) yang tidak berisiko, sedangkan hipertensi berat yaitu 21 penderita (21.6%) yang tidak berisiko.

m. Distribusi Hipertensi dengan obesitas

Tabel 4.22
Distribusi Hipertensi dengan Obesitas pada Penderita Hipertensi di
Puskesmas Caile Kecamatan Ujung Bulu Kabupaten
Bulukumba Tahun 2018

Obesitas	Hipertensi						Total	
	Ringan		Sedang		Berat		N	%
	n	%	n	%	n	%		
Berisiko	44	51.8	22	25.9	19	22.4	85	100
Tidak berisiko	10	76.9	1	7.7	2	15.4	13	100
Total	54	55.1	23	23.5	21	21.4	98	100

Sumber: Data primer 2018

Berdasarkan tabel 4.22 menunjukkan bahwa dari 98 penderita (100%) yang datang berkunjung pada puskesmas Caile Kecamatan Ujung Bulu Kabupaten Bulukumba yang berisiko obesitas mengalami hipertensi ringan sebanyak 44

penderita (51.8%), dan yang tidak berisiko 10 penderita (76.9%), sedangkan hipertensi sedang 22 penderita (25.9%) yang berisiko dan 1 penderita (7.7%) yang tidak berisiko, kemudian hipertensi berat yaitu 19 penderita (22.4%) yang berisiko dan 2 penderita (15.4%) yang tidak berisiko.

n. Distribusi Hipertensi dengan riwayat keluarga

Tabel 4.23
Distribusi Hipertensi dengan Riwayat Keluarga pada Penderita Hipertensi di
Puskesmas Caile Kecamatan Ujung Bulu Kabupaten
Bulukumba Tahun 2018

Riwayat Keluarga	Hipertensi						Total	
	Ringan		Sedang		Berat		N	%
	n	%	n	%	n	%		
Berisiko	37	55.2	14	20.9	16	23.9	67	100
Tidak berisiko	17	54.8	9	29.0	5	16.1	31	100
Total	54	55.1	23	23.5	21	21.4	98	100

Sumber: Data primer 2018

Berdasarkan tabel 4.23 menunjukkan bahwa dari 98 penderita (100%) datang ke Puskesmas yang memiliki riwayat keluarga yang berisiko mengalami hipertensi ringan yaitu 37 penderita (55.2%) dan yang tidak berisiko 17 penderita (54.8%), sedangkan hipertensi sedang 14 penderita (20.9%) yang berisiko dan yang tidak berisiko 9 penderita (29.0%), kemudian hipertensi berat 16 penderita (23.9%) yang berisiko dan tidak berisiko 5 penderita (16.1%).

o. Distribusi Hipertensi dengan stress

Tabel 4.24
Distribusi Hipertensi dengan Stress pada Penderita Hipertensi di Puskesmas
Caile Kecamatan Ujung Bulu Kabupaten
Bulukumba Tahun 2018

Stress	Hipertensi						Total	
	Ringan		Sedang		Berat		N	%
	n	%	n	%	n	%		
Berisiko	32	56.1	9	15.8	16	28.1	57	100
Tidak berisiko	22	53.7	14	34.1	5	12.2	41	100
Total	54	55.1	23	23.5	21	21.4	98	100

Sumber: Data primer 2018

Berdasarkan tabel 4.24 menunjukkan bahwa dari 98 penderita (100%) stress yang berisiko mengalami hipertensi ringan yaitu 32 penderita (56.1%) berisiko dan yang tidak berisiko 22 penderita (53.7%), sedangkan hipertensi sedang 14 penderita (34.1%) yang tidak berisiko dan 9 penderita (15.8%) yang berisiko, kemudian hipertensi berat yaitu 16 penderita (28.1%) yang berisiko dan yang tidak berisiko 5 penderita (12.2%).

C. Pembahasan

1. Kejadian hipertensi

Hipertensi adalah suatu keadaan ketika tekanan darah di pembuluh darah meningkat secara kronis. Hal tersebut dapat terjadi karena jantung bekerja lebih keras memompa darah untuk memenuhi kebutuhan oksigen dan zat gizi tubuh (Riskesdas 2013). Secara umum, seseorang dikatakan menderita hipertensi ketika tekanan sistolik dan/atau diastoliknyanya $\geq 140/90$ mmHg atau sedang mengonsumsi obat anti hipertensi. Tekanan darah sistolik merupakan tekanan darah tertinggi pada saat kontraksi ventrikel sedangkan tekanan darah diastolik adalah tekanan

darah terendah yang dicapai ketika ventrikel relaksasi maksimum Putri (2016). Berdasarkan tabel 4.9 menunjukkan bahwa penderita lebih banyak yang mengalami hipertensi ringan yaitu 54 penderita (55.1%), kemudian hipertensi sedang yaitu 23 penderita (23.5%), dan hipertensi berat sebanyak 21 penderita (21.4%). Berbeda dengan penelitian yang dilakukan oleh Anita (2017) hasil analisis data menunjukkan bahwa dari keseluruhan responden yang diteliti hanya 16 orang (22,5%) dari responden mengalami hipertensi tingkat ringan, sedangkan 35 orang (49,3%) dari responden mengalami hipertensi tingkat sedang, dan sebanyak 20 orang (28,2%) mengalami hipertensi tingkat berat. Hal ini disebabkan faktor utama yang lebih berperan terhadap timbulnya hipertensi tidak di ketahui dengan pasti.

2. Umur

Secara teori, tekanan darah akan meningkat seiring bertambahnya umur. Setelah umur 45 tahun, terjadi penebalan pada dinding arteri yang disebabkan adanya penumpukan kolagen pada lapisan otot sehingga pembuluh darah akan berangsur-angsur menyempit dan menjadi kaku. Karena kelenturan pembuluh darah berkurang seiring penambahan umur tekanan darah sistolik dan diastolik meningkat sampai decade ketujuh, sedangkan tekanan darah diastolik akan meningkat sampai decade kelima dan keenam kemudian menetap atau cenderung menurun. Peningkatan umur akan menyebabkan beberapa perubahan fisiologis dimana pada usia lanjut akan terjadi resistensi perifer dan aktivitas simpatik. Pada usia lanjut, pengaturan tekanan darah melalui reflex baroreseptor akan berkurang

elastisitasnya yang disertai dengan menurunnya peran ginjal dan laju glomerulus. Pada tabel 1.14 menunjukkan tabel distribusi hipertensi dengan umur yang mengalami hipertensi ringan pada ≥ 40 tahun yaitu 47.3% dan < 40 tahun yaitu 79.2%. Umumnya tekanan darah akan naik dengan bertambahnya umur terutama setelah umur 40 tahun. Hal ini dikarenakan efisiensi system kardiovaskular mengalami penurunan dan masalah-masalah yang berhubungan dengan fungsi tersebut Syarifuddin (2012). Hasil penelitian ini sejalan dengan hasil penelitian yang dilakukan Amlil (2015) yang menunjukkan bahwa risiko hipertensi paling besar ditunjukkan pada kelompok umur ≥ 65 tahun. Berdasarkan penelitian Heriziana (2017) menjelaskan bahwa dengan bertambahnya usia, tekanan darah akan meningkat. Data dari hasil penelitian Framingham menunjukkan bahwa 27% orang di bawah usia 60 tahun bertekanan darah lebih tinggi dari 140/90, dan 20% dari mereka menderita hipertensi dengan angka 160/100. Diantara manula berusia lebih dari 80 tahun, 75% menderita hipertensi (lebih tinggi dari 140/90) dan 60% berusia lebih dari 80 tahun bertekanan darah normal

Ketika seseorang semakin bertambah usia maka semakin tinggi pula orang tersebut mengalami kenaikan tekanan darah. Menurut Krummel (2004), hingga usia 80 tahun tekanan sistolik akan terus meningkat dan tekanan diastolik terus meningkat hingga usia 55-60 tahun, kemudian berkurang secara perlahan atau bahkan menurun drastis. Penyakit hipertensi paling banyak dialami oleh kelompok umur 31-55 tahun dan umumnya berkembang pada saat umur

seseorang mencapai paruh baya yakni cenderung meningkat khususnya yang berusia lebih dari 40 tahun bahkan pada usia lebih dari 60 tahun ke atas Putri (2016).

3. Jenis kelamin

Perempuan rentang mengalami hipertensi karena peran hormon estrogen. Hormon estrogen berperan dalam proteksi tekanan darah istirahat ketika adanya saraf simpatis akibat dari peningkatan aktivitas saraf simpatis otot. Pada perempuan yang berusia > 40 tahun, produksi estrogen mulai menurun sehingga perlindungan terhadap tekanan darah ketika ada aktivitas saraf simpatis pun berkurang, oleh karena itu, prevalensi ataupun resiko hipertensi akan meningkat pada perempuan yang telah menopause Amlu (2015). Hal ini sejalan dengan penelitian yang telah dilakukan, dapat dilihat pada tabel 4.13 yang menunjukkan bahwa perempuan yang mengalami hipertensi ringan sebanyak 55.2% dan pada laki-laki yaitu 54. Hasil penelitian ini sejalan dengan hasil penelitian Rustiana (2014) yang menjelaskan bahwa seiring dengan bertambahnya usia pada kelompok 65 tahun keatas prevalensi hipertensi akan lebih tinggi terjadi pada perempuan dibandingkan laki-laki. Berbeda dengan hasil penelitian yang dilakukan oleh Herziana (2017) dari hasil penelitian ini didapatkan proporsi hipertensi pada laki-laki lebih tinggi daripada proporsi hipertensi pada perempuan walaupun jumlah absolut lansia yang mengalami hipertensi didapatkan lebih

banyak pada lansia yang berjenis kelamin perempuan, yaitu sebanyak 34 orang dibandingkan dengan lansia yang berjenis kelamin laki-laki sebanyak 17 orang.

4. Pendidikan

Pendidikan merupakan hal yang penting untuk meningkatkan pengetahuan. Dalam penelitian Viera dkk. (2008) di California membuktikan bahwa responden dengan tingkat pendidikan rendah berisiko 2,43 memiliki Pengetahuan tentang hipertensi yang rendah. Pengetahuan yang baik akan menimbulkan kesadaran yang positif. Masyarakat akan dengan sukarela mengubah gaya hidupnya ketika memiliki kesadaran terkait faktor risiko dari hipertensi Amlu (2015) hal ini sejalan dengan penelitian yang telah dilakukan pada tabel 4.15 distribusi hipertensi dengan pendidikan yang mengalami hipertensi ringan pada pendidikan SD yaitu 50.0%, kemudian pendidikan SMA sebanyak 63.0%, pendidikan SMP sebanyak 57.1% dan SARJANA yaitu 54.5%

Hasil penelitian ini sesuai dengan penelitian Sapitri dkk (2016) bahwa orang dengan pendidikan tinggi mempunyai wawasan serta pengetahuan yang luas mengenai kesehatan dibandingkan dengan yang berpendidikan SD. Hal tersebut juga sesuai dengan teori Notoadmojo (2007) yang menyatakan bahwa pendidikan yang rendah akan menghasilkan pengetahuan yang rendah pula.

Berbeda dengan hasil penelitian yang dilakukan Debby (2012) menemukan tingkat pendidikan seseorang tidak mempengaruhi tingkat pengetahuan responden mengenai hipertensi hal ini bertentangan dengan

pernyataan Notoatmodjo (2007) yang menyebutkan bahwa tingkat pendidikan mempengaruhi Pengetahuan seseorang.

5. Pekerjaan

Bekerja dapat mencegah terjadinya hipertensi karena dengan bekerja, tubuh dapat melakukan aktivitas fisik yang baik untuk peredaran darah. Pada tabel 4.16 distribusi hipertensi dengan pekerjaan yang mengalami hipertensi ringan memiliki pekerjaan IRT sebanyak 58.7%, kemudian wiraswasta yaitu 53.6%, nelayan yaitu 42.9%, dan satpam 100%. Hal ini menunjukkan bahwa yang memiliki pekerjaan IRT menduduki peringkat pertama dalam kejadian hipertensi hal ini disebabkan lebih banyak perempuan dengan status ibu rumah tangga yang kurang melakukan aktivitas fisik sehingga meningkatkan tekanan darah. Penelitian ini sejalan dengan penelitian Sekti (2014) menyatakan bahwa kelompok yang tidak bekerja maupun bekerja dengan berbagai macam jenis pekerjaan memiliki resiko yang sama menderita hipertensi. Dalam penelitian ini IRT merupakan jumlah penderita paling banyak. Hasil penelitian yang menyatakan golongan IRT beresiko menderita hipertensi dari pada orang yang bekerja. Tingginya persentase hipertensi pada IRT bisa disebabkan karena kurangnya aktifitas fisik atau olahraga yang ibu lakukan selama mengurus rumah.

6. Pendapatan

Pendapatan seseorang dapat didefinisikan sebagai banyaknya penerimaan yang dinilai dengan satuan mata uang yang dapat dihasilkan seseorang atau suatu bangsa dalam periode tertentu. Pendapatan dapat diartikan sebagai total

penerimaan yang diperoleh pada periode tertentu. Pendapatan adalah hasil berupa uang atau material lainnya. Pendapatan yang diterima subyek ekonomi berdasarjan prestasi yang diserahkan yaitu pendapatan dari pekerjaan, pendapatan yang diperoleh seseorang berasal dari kekayaan sector sub system Adhytomo (2014). Pada tabel 4.17 distribusi hipertensi dengan pendapatan yang mengalami hipertensi ringan memiliki pendapatan tinggi yaitu 63.3%, kemudian pendapatan sedang yaitu 52.9% dan pendapatan rendah yaitu 50.0%. Hal ini terjadi karena rendahnya pendapatan yang dimiliki responden membatasi membeli makanan cepat saji dibandingkan yang memiliki pendapatan tinggi maupun pendapatan sedang yang mampu membeli makanan cepat saji yang tidak sehat sehingga dapat menimbulkan penyakit dan meningkatkan tekanan darah.

Berdasarkan penelitian Dwi (2017) Penghasilan / perekonomian seseorang mempengaruhi Pola makan dan konsumsi makanan yang disediakan, kecil kemungkinan untuk seseorang yang berpenghasilan rendah menyajikan makanan yang beragam setiap harinya. Semakin tinggi tingkat penghasilan seseorang semakin baik materi yang akan didapatkan, seperti makanan dan pelayanan yang nantinya akan berpengaruh pada kesehatan, baik secara langsung maupun tidak langsung. Selain itu, masyarakat memiliki kemampuan yang terbatas untuk memenuhi kebutuhan makanannya termasuk makanan bergizi karena bila mereka meninggalkan kios/daganganya akan berdampak pada penurunan penghasilan, penghasilan yang rendah menyebabkan konsumsi makan tidak bervariasi dan bergizi.

7. Kebiasaan merokok

Depkes RI Pusat Promkes (2008) telah membuktikan dalam penelitian bahwa dalam satu batang rokok terkandung 4000 racun kimia berbahaya termasuk 43 senyawa didalamnya. Bahan utama rokok terdiri dari 3 zat, yaitu Nikotin, tar dan CO. Nikotin merupakan salah satu jenis obat perangsang yang dapat merusak jantung dan sirkulasi darah dengan adanya penyempitan pembuluh darah, peningkatan denyut jantung, pengerasan pembuluh darah dan pengumpulan darah. Kemudian tar yang dapat mengakibatkan kerusakan sel paru-paru dan menyebabkan kanker. Selanjutnya, Karbon Monoksida (CO), merupakan gas beracun yang dapat mengakibatkan berkurangnya kemampuan darah membawa oksigen (Putri, 2016). Berdasarkan tabel 4.18 menunjukkan crosstab hipertensi dengan kebiasaan merokok yang berisiko pada tekanan darah ringan yaitu 57.89% dan yang tidak berisiko 54.3%. Dalam hasil penelitian menunjukkan bahwa kebiasaan merokok tertinggi pada tekanan darah berat. Merokok dalam jangka waktu panjang menyebabkan peningkatan tekanan darah dan berbagai komplikasi penyakit lainnya.

Hal tersebut dijelaskan dalam QS Al-Baqarah ayat 2:195 dalam ayat tersebut menjelaskan bahwa janganlah kamu menjatuhkan dirimu sendiri kedalam kebinasaan. Merokok merupakan hal yang membuat seseorang terjerumus dalam kebinasaan sebab merokok dapat mengakibatkan berbagai penyakit dan mempercepat kematian. Hal ini dijelaskan juga pada tafsir Ibnu Katsir bahwa

seorang laki-laki dari kalangan muhajirin yang maju sendirian melabrak barisan musuh dan menerobosnya, maka orang-orang mengatakan bahwa dia telah menjerumuskan dirinya sendiri kedalam kebinasaan. Ayat dan tafsir tersebut memiliki makna yang sama bahwa janganlah kalian menjerumuskan diri kalian kedalam kebinasaan sebab dapat merugikan diri sendiri dan berpikirlah sebelum bertindak.

Berdasarkan tabel 4.2 menunjukkan kebiasaan merokok pada penderita hipertensi, yang tidak berisiko yaitu 82.7% dan yang berisiko yaitu 17.3%. Penderita hipertensi yang disebabkan oleh rokok hanya sedikit yang berisiko, ini disebabkan karena pada responden lebih banyak wanita dibandingkan laki-laki yang datang berkunjung di Puskesmas yang berstatus perokok.

Berdasarkan tabel 4.10 menunjukkan distribusi jenis kelamin dengan kebiasaan merokok pada perempuan yang tidak berisiko yaitu 100% dan pada laki-laki yaitu 45.2%. Hasil penelitian ini sejalan dengan penelitian Rustiana (2014) yang menyatakan bahwa ada sedikit perbedaan yaitu penderita hipertensi pada penelitian ini sebagian besar tidak merokok, tetapi merokok merupakan faktor risiko terhadap kejadian hipertensi. Hal ini disebabkan karena sebagian besar subjek dalam penelitian ini adalah perempuan (69.4%) yang bukan perokok sedangkan responden laki-laki yang merokok hanya sedikit yaitu (30.6%).

Hal tersebut juga diungkapkan oleh pusparani (2016) bahwa sebagian besar subjek penelitian yang saat ini adalah perempuan 57.5% yang umumnya bukan perokok, sedangkan responden laki-laki yang merokok lebih sedikit yaitu

sebesar 42.5% karena penderita dalam penelitian tersebut tidak merokok. Berdasarkan hasil penelitian pada tabel 4.10 jenis kelamin dengan kebiasaan merokok bahwa tidak ada perempuan yang berisiko hipertensi akibat merokok, kemudian 100% yang tidak berisiko pada perempuan dan yang berisiko pada laki-laki 54.8% .

Hal ini terjadi karena lebih banyak penderita perempuan yang datang memeriksakan kesehatannya di puskesmas dan tidak berstatus perokok dibandingkan dengan laki-laki. Perempuan rentang mengalami hipertensi karena peran hormon estrogen. Pada perempuan yang berusia >40 tahun hormon estrogen berperan dalam proteksi tekanan darah istirahat ketika adanya saraf simpatis otot. produksi estrogen mulai menurun sehingga perlindungan terhadap tekanan darah ketika ada aktivitas saraf simpatis pun berkurang. Oleh karena itu, prevalensi ataupun risiko hipertensi akan meningkat pada perempuan yang telah menopause (Amli, 2015). Hasil penelitian Pusparani (2016) menunjukkan hal yang sama bahwa jenis kelamin perempuan lebih banyak menderita hipertensi yaitu 24% dibandingkan dengan laki-laki 16 penderita yaitu 40%.

Pada tabel 4.11 menunjukkan crosstab umur dengan kebiasaan merokok berisiko pada usia ≥ 40 yaitu 59.5% tahun dan pada usia < 40 tahun yaitu 54.2%. hasil penelitian menunjukkan lebih banyak yang berisiko pada usia ≥ 40 ini disebabkan karena pada usia tersebut mereka sudah dewasa sehingga berani mencoba menghisap rokok selain itu pada usia tersebut mereka memiliki pendapatan yang cukup untuk membeli rokok setiap harinya.

Berdasarkan penelitian Herziana (2017) hasil analisis univariat menunjukkan responden yang merokok yang terkena hipertensi yaitu 47 orang (52,2%) dan responden yang tidak merokok yang tidak terkena hipertensi sebanyak 43 orang (47,8%). Pada tabel 4.12 distribusi pendapatan dengan kebiasaan merokok, dalam tabel tersebut dapat dilihat bahwa seseorang yang tidak berisiko memiliki pendapatan rendah yaitu 91.2%, kemudian pada pendapatan sedang yaitu 85.30%, dan pendapatan yang tinggi yaitu 70%. Dengan hasil tersebut menunjukkan bahwa orang yang memiliki pendapatan rendah tidak berisiko memiliki kebiasaan merokok karena pendapatan yang rendah mempengaruhi seseorang untuk membeli rokok setiap harinya.

Berdasarkan penelitian Angga Prastyo (2015) menunjukkan bahwa 58.9%) memiliki pendapatan lebih dari Rp. 1. 500 000 dan sebanyak (41.1%) pendapatannya sama dengan atau kurang dari Rp. 1 500 000. Hasil penelitian Adhitomo (2014) menunjukkan bahwa penderita hipertensi paling banyak yang berpendapatan rendah yaitu 45.8%. Untuk pasien dengan pendapatan rendah memiliki kemungkinan sebesar 0.882 kali menderita hipertensi dibandingkan berpendapatan tinggi dan keduanya tidak berhubungan secara signifikan dengan kejadian hipertensi.

Kebiasaan merokok dapat meningkatkan tekanan darah menjadi tinggi. Kebiasaan merokok dapat meningkatkan risiko diabetes, serangan jantung dan stroke. Karena itu, jika kebiasaan ini terus dilanjutkan ketika seseorang menderita tekanan darah tinggi, hal ini merupakan kombinasi yang sangat berbahaya. Dari

Abu Hurairah Radhiyallahu ‘anhu, dari Nabi shallallahu’alaihi wa sallam, beliau bersabda,

مِنْ حُسْنِ إِسْلَامِ الْمَرْءِ تَرْكُهُ مَا لَا يَغْنِيهِ

Terjemahannya :

“diantara kebaikan islam seseorang adalah meninggalkan hal yang tidak bermanfaat” (HR. Tirmidzi no.2317, Ibnu Majah no.3967. Syaikh Al Albani mengatakan bahwa hadits ini sahahih).

Hadits ini menjelaskan bahwa tanda baiknya seseorang adalah ia meninggalkan hal yang sia-sia dan tidak bermanfaat. Waktunya diisi hanya dengan hal yang bermanfaat untuk dunia dan akhiratnya. Sedangkan tanda orang yang tidak baik islamnya adalah sebaliknya. Merokok adalah salah satu hal yang tidak bermanfaat melainkan hanya memberikan mudarat bagi manusia dan lingkungan. Mudarat yang dimaksud adalah kerusakan atau ancaman penyakit yang dapat diderita oleh perokok aktif maupun perokok pasif seperti mengakibatkan serangan jantung, kanker, stroke, diabetes, dan hipertensi. Hal ini sungguh tidak bermanfaat sehingga perlu dihentikan dan dihindari agar merokok tidak menjadi penyebab kematian sebab merokok satu batang perhari mengurangi jatah hidup seseorang dan bahkan mempercepat kematian (Tuasikal Abduh Muhammad, 2012).

Untuk mengurangi dan mengendalikan kebiasaan merokok maka petugas kesehatan Dinas/Kabupaten dan kota perlu melakukan promosi kesehatan tentang bahaya merokok, pemasangan poster terkait bahaya merokok di tempat yang

strategis. Selain itu pemerintah Kabupaten/Dinas dan kota diharapkan mampu menciptakan lingkungan yang nyaman yang bebas dari asap rokok melalui penataan taman sehingga masyarakat dapat bersantai dapat mengurangi stres, apabila masyarakat tidak stres maka mereka tidak akan mencoba merokok karena hati dan pikirannya sudah nyaman tanpa merokok, para orang tua perlu mendidik dan mengawasi anak agar tidak mencoba menghisap rokok sebab anak adalah generasi penerus bangsa.

8. Kebiasaan olahraga

Kurang melakukan olahraga dapat meningkatkan risiko tekanan darah tinggi, karena bertambahnya risiko untuk terhadap kejadian obesitas. Orang-orang yang tidak aktif cenderung mempunyai detak jantung lebih cepat dan otot jantung mereka harus bekerja lebih keras pada setiap kontraksi, semakin keras dan sering jantung manusia harus memompa semakin besar pula kekuatan yang mendesak arteri sehingga darah meningkat dan menyebabkan hipertensi (Nuraini, 2015).

Berdasarkan tabel 4.19 menunjukkan distribusi hipertensi dengan kebiasaan olahraga yang berisiko memiliki tekanan darah ringan yaitu 53.2%, sedangkan yang tidak berisiko yaitu 63.2%. Hasil penelitian ini menunjukkan kurang melakukan olahraga mempengaruhi kejadian hipertensi pada khususnya pada jenis tekanan darah berat. Hasil. Apabila kurang aktivitas fisik menaikkan risiko tekanan darah tinggi karena bertambahnya risiko untuk terhadap kejadian obesitas. Orang-orang yang tidak aktif cenderung mempunyai detak jantung lebih cepat dan otot jantung mereka harus bekerja lebih keras pada setiap kontraksi,

semakin keras dan sering jantung manusia harus memompa semakin besar pula kekuatan yang mendesak arteri sehingga darah meningkat dan menyebabkan hipertensi

Dalam hadits Amirul Mukminin, Umar al-Faruq ibn Al-Khattab, Rasulullah shallallahu 'alaihi wassalam berkata bahwa ajarilah anak-anak kalian memanah, berenang, dan menunggang kuda. Selain belajar memanah, menunggang kuda, dan berenang kegiatan tersebut merupakan olahraga yang baik kesehatan sebab dengan aktif melakukan olahraga maka tubuh akan sehat sehingga terhindar dari berbagai macam penyakit.

Berdasarkan tabel 4.3 menunjukkan kebiasaan olahraga yang berisiko 80.6% dan yang tidak berisiko 19.4%. Hal ini terjadi karena sebagian besar responden adalah perempuan yang kurang melakukan aktivitas fisik, mereka lebih cenderung berdiam di dalam rumah yang umurnya sudah lanjut usia dan memiliki penyakit kronik sehingga jika melakukan aktivitas fisik maka akan memperburuk kesehatannya.

Hasil penelitian (Pramana, 2016) menjelaskan bahwa hasil uji statistik diperoleh nilai $p = 0,013 < 0,05$, maka dapat disimpulkan bahwa ada hubungan yang signifikan antara kebiasaan olahraga dengan tingkat hipertensi. Hasil penelitian Sapitri (2016) menunjukkan pada kriteria aktivitas fisik pada kelompok kasus yang sering melakukan kebiasaan olahraga yaitu sebanyak 14 (35,9%) responden sedangkan pada kelompok kontrol yaitu sebanyak 33 (84,6%) responden.

Berbeda dengan penelitian yang dilakukan Suparto(2010) menunjukkan bahwa tidak terdapat hubungan yang bermakna tentang kebiasaan berolahraga terhadap kejadian hipertensi ($\alpha = 0,05$) diperoleh $X^2 = 4,559$, $df = 2$, dan nilai $p = 0,102$. Karena harga $p = 0,102 > 0,05 = \alpha$, maka H_0 diterima dan H_a ditolak. Artinya tidak terdapat hubungan antara kebiasaan olahraga dengan kejadian hipertensi. Menunjukkan bahwa kebiasaan berolahraga kemungkinan bukan merupakan faktor risiko terjadinya hipertensi. Pada tabel 4.10 menunjukkan crosstab jenis kelamin dengan kebiasaan olahraga pada jenis kelamin perempuan yang berisiko yaitu 86.6% dan laki-laki 67.7%. Hasil ini menunjukkan lebih banyak perempuan yang melakukan olahraga disebabkan karena penderita hipertensi yang menjadi responden lebih banyak perempuan dibandingkan dengan laki-laki, sehingga hasil analisis tersebut menunjukkan laki-laki yang kurang berolahraga.

Pada tabel 4.12 menunjukkan distribusi pendapatan dengan kebiasaan olahraga yaitu berisiko berada pada pendapatan yang rendah yaitu 91.2% sedangkan pendapatan sedang yaitu 14.70% dan pendapatan tinggi yaitu 30%. Hal ini disebabkan karena responden lebih banyak wanita yang bekerja sebagai wiraswasta dan IRT yang hanya melakukan aktivitas fisik di dalam rumah dengan pendapatan yang rendah sedangkan yang berisiko dengan pendapatan yang tinggi hanya sedikit disebabkan karena sebagian dari mereka ada yang ada yang melakukan terapi untuk kesehatannya dan hal ini berpengaruh terhadap biaya kesehatan dibutuhkan.

Pada tabel 4.11 menunjukkan distribusi umur dengan kebiasaan olahraga berisiko pada usia < 40 tahun yaitu 70.8% tahun dan pada usia \geq 40 tahun yaitu 59.5% hal ini terjadi karena pada usia \geq 40 tahun mereka memiliki riwayat penyakit, ketika melakukan tambahan aktivitas fisik maupun olahraga maka akan memperburuk kesehatannya dibandingkan pada usia < 40 tahun yang hanya sedikit berisiko sebab pada umur tersebut seseorang masih dalam keadaan sehat dan bugar untuk melakukan aktifitas fisik maupun olahraga.

Untuk tetap menjaga kebugaran dan kesehatan tubuh pemerintah Kabupaten/Kota dan petugas kesehatan perlu menciptakan sebuah program setiap pekannya yaitu memberikan pelatihan pada kader posyandu untuk melakukan berbagai macam senam sehat dan dapat dilakukan 3 kali dalam seminggu secara kontinyu sehingga kader Posyandu ini yang akan mengajak masyarakat untuk melakukan senam sehat secara kontinyu tanpa didampaingi lagi oleh petugas kesehatan. Sehingga dengan adanya kegiatan ini maka angka penderita hipertensi akan berkurang, bukan hanya kejadian hipertensi yang akan berkurang namun penyakit lain seperti, jantung, stroke, dan obesitas akan berkurang.

9. Kebiasaan minum kopi

Mengonsumsi kafein secara teratur sepanjang hari mempunyai tekanan darah rata-rata lebih tinggi dibandingkan dengan mereka yang tidak mengonsumsi sama sekali. Kebiasaan mengonsumsi kopi dapat meningkatkan kadar kolestrol darah dan meningkatkan risiko terkena penyakit jantung. Berdasarkan tabel 4.4 menunjukkan kebiasaan minum kopi yang tidak berisiko

90.8% dan yang berisiko 9.2%, hasil penelitian tersebut menunjukkan kurangnya penderita yang mengkonsumsi kopi sebagai faktor risiko terjadinya hipertensi ini disebabkan karena sebagian responden tidak menyukai minum kopi, dari beberapa responden ada yang menyukai minum kopi namun untuk frekuensi minum kopi hanya 1 gelas saja dan belum bisa meningkatkan tekanan darah seseorang sebab seseorang dikatakan hipertensi apabila mengkonsumsi kopi >3 gelas dalam sehari.

Berdasarkan tabel 4.20 menunjukkan distribusi hipertensi dengan kebiasaan minum kopi yang tidak berisiko memiliki tekanan darah ringan yaitu 55.6%, dan tidak berisiko 50%. Hasil penelitian ini menunjukkan kurang yang tidak berisiko karena pada penelitian yang dilakukan banyak responden yang mengkonsumsi kopi hanya ada 1 gelas dalam sehari namun belum bisa meningkatkan tekanan darah. Tekanan darah akan meningkat jika mengkonsumsi 3 gelas kopi dalam sehari. Mengkonsumsi kafein secara teratur sepanjang hari mempunyai tekanan darah rata-rata tinggi dibandingkan dengan mereka yang tidak mengkonsumsi sama sekali. Kebiasaan mengkonsumsi risiko terkena penyakit jantung (Pusparani, 2016).

Berdasarkan hasil penelitian ruus Monica (2015) menjelaskan bahwa hampir semua responden mengkonsumsi kopi setiap harinya dan frekuensi konsumsinya adalah kurang dari atau sama dengan 3 cangkir kopi. Lama konsumsi kopi dari responden yang ada kebanyakan lebih dari 10 tahun dan jenis kopi yang dikonsumsi kebanyakan adalah kopi giling.

Hal ini dijelaskan dalam QS Al- Maidah ayat 87 bahwa sesungguhnya Allah tidak menyukai orang-orang yang melampaui batas. Dalam tafsir Ibnu Katsir juga menjelaskan bahwa jangan pula kalian melampaui batas dalam memakai dan mengkonsumsi yang halal, melainkan ambillah darinya sesuai dengan keperluan dan kecukupan kalian, janganlah kalian melampaui batas. Ayat dan tafsir tersebut menjelaskan bahwa Allah tidak menyukai orang-orang yang suka berlebihan dalam segala hal karena dapat merugikan diri sendiri, termasuk dalam mengkonsumsi kopi dalam jumlah yang banyak hal ini mampu meningkatkan tekanan darah.

Beberapa peneliti menyatakan bahwa kafein juga merangsang kelenjar adrenal untuk melepas lebih banyak kortisol dan adrenalin yang dapat memicu tekanan darah meningkat (Pusparani, 2016). Pada tabel 4.9 menunjukkan distribusi jenis kelamin dengan kebiasaan minum kopi, dalam tabel tersebut dapat dilihat bahwa risiko terjadinya hipertensi yang disebabkan oleh kopi lebih banyak pada perempuan yang tidak berisiko yaitu 95.6% dan pada laki-laki 80.6%.

Pada tabel 4.11 menunjukkan distribusi umur dengan kebiasaan minum kopi dalam tabel tersebut dapat dilihat yang tidak berisiko terhadap kejadian hipertensi pada usia ≥ 40 tahun 89.2% dan pada usia < 40 tahun yaitu 95.8%. Hipertensi pada lanjut usia sebagian besar merupakan hipertensi sistolik terisolasi (HST), dan pada umumnya merupakan hipertensi primer. Adanya hipertensi, baik HST maupun kombinasi sistolik dan diastolik merupakan faktor risiko morbiditas dan mortalitas untuk orang lanjut usia. Berdasarkan hasil

penelitian Hazellarissa (2017) menunjukkan bahwa proporsi hipertensi pada kelompok laki-laki adalah 50,0 % dan pada kelompok perempuan adalah 43,6%. Hasil analisis statistik dengan menggunakan uji chi-square, diperoleh nilai $p=0,531$ artinya tidak terdapat hubungan yang bermakna antara jenis kelamin dengan kejadian hipertensi. Ratio *prevalence* hipertensi pada kelompok laki-laki dan perempuan adalah 1,147. Dalam penelitian tersebut lebih banyak responden laki-laki yang ada pada saat penelitian sehingga lebih banyak penderita hipertensi laki-laki yang ditemui di bandingkan dengan perempuan.

Berdasarkan hasil penelitian Budianto Andri (2017) menunjukkan bahwa sebagian besar penderita hipertensi mengkonsumsi kopi dalam satu hari 1 sampai 2 gelas atau 50%, sedangkan yang mengkonsumsi 3 sampai 4 gelas ada 8 orang atau 33,33%, dan yang mengkonsumsi 5 sampai 6 gelas sebanyak 4 orang atau 16,67%. Asupan kafein lebih dari 3 cangkir kopi perhari dapat menyebabkan hipertensi dan disritmia. Kandungan kafein pada secangkir kopi sekitar 80 sampai 125 mg sehingga apabila dikonsumsi secara berlebihan maka akan meningkatkan tekanan darah. Pada tabel 4.12 menunjukkan crosstab pendapatan dengan kebiasaan minum kopi dapat dilihat bahwa yang tidak berisiko berada pada pendapatan rendah yaitu 91.18%, sedangkan pada pendapatan sedang yaitu 94.1%, dan pendapatan tinggi yaitu 86.7%. Pendapatan mempengaruhi kejadian hipertensi jika seseorang meminum kopi dan mampu membeli kopi untuk dikonsumsi tiap harinya. Hal tersebut menunjukkan bahwa semakin rendah penghasilan seseorang maka risiko hipertensi akan berkurang. Hasil penelitian

Adhitomo(2014) menunjukkan bahwa penderita hipertensi paling banyak yang berpendapatan rendah yaitu 45.8%. Untuk pasien dengan pendapatan rendah memiliki kemungkinan sebesar 0.882 kali menderita hipertensi dibandingkan berpendapatan tinggi dan keduanya tidak berhubungan secara signifikan dengan kejadian hipertensi.

Menurut hasil penelitian Kurnianingsih (2016) menjelaskan bahwa frekuensi minum kopi subjek dikatakan rendah jika minum 1-2 cangkir/hari, sedang 3-4 cangkir/hari, dan tinggi ≥ 5 cangkir/hari. Lebih dari setengah subjek hipertensi dan non hipertensi yang biasa minum kopi memiliki frekuensi minum kopi yang rendah dengan persentase sebesar 86.7% dan 94.7%.

Menurut penelitian Winata (2017) Berdasarkan hasil penelitian yang didapat, diketahui bahwa nilai Sig. (2-tailed) adalah $p = 0,000$ bagi tekanan darah sistolik dan diastolik. Terdapat perbedaan yang signifikan antara tekanan darah sistolik dan diastolik sebelum dan setelah satu jam mengonsumsi kopi. Menurut penelitian sebelumnya dengan mengonsumsi kopi lebih dari 3 gelas terbukti meningkatkan tekanan darah sistolik maupun diastolik.

Sebagian besar dari masyarakat masih kurang yang mengetahui bahwa dengan meminum kopi lebih dari 3 gelas perhari mampu meningkatkan tekanan darah. Oleh karena itu perlu dilakukan tindakan preventif seperti melakukan sosialisasi atau penyuluhan tentang faktor risiko penyebab terjadinya hipertensi.

10. Kebiasaan minum alkohol

Alkohol memiliki efek yang hampir sama dengan karbon monoksida, yaitu dapat meningkatkan keasaman darah. Darah akan menjadi lebih kental dan jantung akan dipaksa untuk memompa darah yang sampai ke jaringan mencukupi (Rini, 2014). Berdasarkan tabel 4.21 menunjukkan distribusi hipertensi dengan kebiasaan minum alkohol yang tidak berisiko pada tekanan darah ringan yaitu 54.6% dan berisiko 100%. Hasil penelitian menunjukkan hanya sedikit yang mengonsumsi alkohol. Seseorang akan meningkat tekanan darahnya apabila mengonsumsi etil alkohol lebih dari 20-30 g etanol perhari bagi laki-laki dan perempuan tidak lebih dari 10-20 g perhari. Menurut penelitian Monica, dikatakan hipertensi apabila pengukuran tekanan darahnya lebih dari dan atau sama dengan 140/90 mmHg, dinyatakan konsumsi alkohol apabila setiap hari lebih dari 2 sloki (sloki yang digunakan berukuran 30 ml), jenis minuman yang dikonsumsi adalah cap tikus dan frekuensi konsumsinya lebih dari 12 bulan terakhir (Ruus Monica, 2015).

Berdasarkan tabel 4.5 menunjukkan kebiasaan mengonsumsi alkohol yang tidak berisiko 99.0% dan yang berisiko 1.0%. Dalam penelitian tersebut hanya sedikit yang berisiko karena mereka sadar bahwa mengonsumsi alkohol dapat merusak kesehatan.

Berdasarkan penelitian Suparto (2010). Terdapat hubungan yang bermakna tentang kebiasaan mengonsumsi alkohol terhadap kejadian hipertensi ($\alpha = 0,05$) diperoleh $X^2 = 6,667$, $df = 2$, dan nilai $p = 0,036$. Karena harga $p = 0,036 < 0,05 =$

α , maka H_0 ditolak dan H_a diterima. Artinya bahwa terdapat hubungan antara kebiasaan mengonsumsi alkohol dengan kejadian hipertensi. Menunjukkan bahwa kebiasaan mengonsumsi alkohol merupakan faktor risiko terjadinya hipertensi. Bahwa seseorang yang sering mengonsumsi alkohol akan berisiko terkena hipertensi daripada orang yang tidak pernah mengonsumsi alkohol. Seseorang akan meningkat tekanan darahnya apabila mengonsumsi etil alkohol lebih dari 20-30 g etanol perhari bagi laki-laki dan perempuan tidak lebih dari 10-20 g perhari. Mengonsumsi alkohol yang berlebihan dapat merusak organ hati (menderita sirosis hati dimana organ hati mengkerut dan rusak, sehingga fungsinya rusak, meningkatkan tekanan darah, dapat merusak dinding lambung dan lain-lain (Ruus Monica, 2015).

Dalam QS. Al-Maidah ayat 90 menjelaskan bahwa sesungguhnya meminum khamar adalah perbuatan syaitan dalam tafsir Al-Mishbah menjelaskan khamar adalah segala sesuatu yang memabukkan apapun bahan mentahnya. minuman yang berpotensi memabukkan bila di minum dengan kadar normal dengan seorang normal. Minuman itu adalah khamar sehingga haram hukum meminumnya. Baik diminum banyak maupun sedikit serta baik ketika ia diminum memabukkan secara faktual atau tidak. Selain itu meminum khamar dapat menimbulkan gangguan kesehatan seperti hipertensi dan penyakit kronik lainnya.

Pada tabel 4.10 menunjukkan distribusi jenis kelamin dengan kebiasaan minum alkohol tidak berisiko pada perempuan dengan nilai 100% dan laki-laki 3.2% dalam hasil penelitian menunjukkan perempuan lebih banyak yang tidak

berisiko dibandingkan perempuan yang berisiko hal ini disebabkan karena tuntutan pekerjaan pada responden laki-laki memiliki pekerjaan sebagai pelayaran yang setiap harinya berada ditengah lautan, manfaat lain dari minum alkohol adalah dapat menghangatkan tubuh sehingga responden meminum alkohol. Pada tabel 4.12 menunjukkan distribusi pendapatan dengan kebiasaan minum alkohol tidak berisiko pada pendapatan rendah dan sedang yaitu 100% dan pendapatan tinggi yaitu 96.7%. Hal tersebut terjadi karena pendapatan masyarakat yang rendah sehingga tidak mampu untuk membeli minuman alkohol dibandingkan dengan orang yang memiliki pendapatan yang tinggi.

Pada tabel 4.11 menunjukkan distribusi hasil penelitian umur dengan kebiasaan minum alkohol yang tidak berisiko terjadinya hipertensi berada pada usia < 40 tahun yaitu 73.2% dan pada usia \geq 40 tahun yaitu 95.8% hasil penelitian ini menunjukkan kurang yang mengkonsumsi alkohol karena mereka sadar bahwa alkohol berbahaya bagi kesehatan selain itu pendapatan yang rendah juga membuat responden untuk berpikir dua kali untuk membeli alkohol. Berdasarkan hasil penelitian yang dilakukan Dwi (2017). Hasil uji chi square hubungan konsumsi alkohol dengan kejadian hipertensi diperoleh p-value $0,070 \geq 0,05$ tidak ada hubungan konsumsi alkohol dengan kejadian hipertensi. Hubungan antara peningkatan tekanan darah dengan alkohol terjadi ketika alkohol dikonsumsi > 3 gelas per hari, dimana minuman terstandar mengandung 14 gram etanol yang setara dengan 12 ons gelas bir, 6 ons gelas anggur.

Untuk mengurangi konsumsi alkohol secara berlebihan maka pemerintah perlu melakukan aturan tegas bersama dengan pihak berwajib agar produksi dan pengedaran minuman beralkohol tidak diperjual belikan lagi karena melihat dari dampak yang ditimbulkan dari alkohol sangat membahayakan bagi kesehatan. Bagi orang tua perlu mendidik dan menjaga anaknya agar tidak menyentuh minuman haram tersebut. Selain itu petugas kesehatan perlu melakukan preventif dan sosialisasi tentang bahaya meminum minuman keras. Allah berfirman dalam QS. Al-Bqarah/2:219:

يَسْأَلُونَكَ عَنِ الْخَمْرِ وَالْمَيْسِرِ قُلْ فِيهِمَا إِثْمٌ كَبِيرٌ وَمَنَافِعُ لِلنَّاسِ وَإِثْمُهُمَا أَكْبَرُ مِنْ نَفْعِهِمَا وَيَسْأَلُونَكَ مَاذَا يُنْفِقُونَ قُلْ لَعَفْوٌ كَذَلِكَ يُبَيِّنُ اللَّهُ لَكُمُ الْآيَاتِ لَعَلَّكُمْ تَتَفَكَّرُونَ ٢١٩

Terjemahannya:

Mereka bertanya kepadamu tentang khamar dan judi. Katakanlah: "Pada keduanya terdapat dosa yang besar dan beberapa manfaat bagi manusia, tetapi dosa keduanya lebih besar dari manfaatnya". Dan mereka bertanya kepadamu apa yang mereka nafkahkan. Katakanlah: "Yang lebih dari keperluan". Demikianlah Allah menerangkan ayat-ayat-Nya kepadamu supaya kamu berfikir

Menurut tafsir Al-Misbah karya M. quraish shihab Pada air anggur yang diolah dengan memasaknya sampai mendidih dan mengeluarkan busa, kemudian dibiarkan hingga menjernih. Yang ini hukumnya haram untuk di teguk sedikit atau banyak, memabukkan atau tidak adapun lainnya seperti perasan aneka buah-buahan yang berpotensi memabukkan atau mengandung alkohol yang berpotensi memabukkan (Shihab, 2002).

Mengonsumsi alkohol memiliki efek yang menguntungkan dan merugikan. Konsumsi alkohol yang sedikit dapat meningkatkan kolesterol HDL, mengurangi perlekatan trombosit, dan menurunkan kadar fibrinogen. Tetapi konsumsi alkohol yang berlebih 60 gram perhari dapat meningkatkan tekanan darah, memperlemah jantung, mengentalkan darah, dan menyebabkan kejang arteri (Rini, 2014).

11. Obesitas

Obesitas adalah faktor determinan pada tekanan darah pada kebanyakan kelompok etnik di semua umur. Semakin besar massa tubuh yang dimiliki, semakin banyak darah yang dibutuhkan untuk memasok oksigen dan nutrisi kepada jaringan tubuh. Itu berarti bahwa volume darah yang diedarkan melalui pembuluh darah meningkat, menciptakan kekuatan tambahan padadinding-dinding arteri (Hazellarissa, 2017). Berdasarkan tabel 4.17 menunjukkan tabel distribusi hipertensi dengan obesitas yang berisiko pada tekanan darah ringan yaitu 51.8%, dan tidak berisiko 76.9% hasil penelitian menunjukkan bahwa obesitas memberikan pengaruh terhadap kejadian hipertensi sebagian responden adalah ibu rumah tangga yang menetap dalam rumah dan kurang melakukan aktivitas fisik sehingga berat badan meningkat.

Dalam QS Al-Maidah ayat 87 menjelaskan bahwa janganlah kamu melampaui batas. Sesungguhnya Allah tidak menyukai orang-orang yang melampaui batas dalam tafsir Ibnu Katsir juga dijelaskan tinggalkanlah nafsu

syahwat duniawi. Ayat dan hadits tersebut menjelaskan bahwa jangan melampaui batas maksudnya jika memakan makanan yang enak dan melakukan kegiatan yang menyenangkan maka perlu diingat batas-batas tidak berlebihan karena hal tersebut merupakan nafsu syahwat dunia yang dapat merusak baik hubungan dengan Allah maupun dengan diri sendiri.

Berdasarkan tabel 4.6 menunjukkan bahwa pasien hipertensi yang berisiko 86.7% dan yang tidak berisiko 13.3%. Hal ini disebabkan karena kurangnya aktivitas fisik yang dilakukan terutama pada perempuan usia lanjut, yang lebih banyak melakukan kegiatan didalam rumah, perempuan usia lanjut kurang melakukan aktivitas fisik maupun olahraga disebabkan karena adanya penyakit yang diderita sehingga gerak fisiknya terbatas.

Penelitian ini sejalan dengan penelitian yang dilakukan Hesti (2012) hasil penelitian tersebut menunjukkan bahwa hampir setengah subjek penelitian yang diteliti termasuk dalam kategori obesitas 47.5%. Subjek penelitian obesitas lebih cenderung menderita hipertensi dibandingkan subjek penelitian yang tidak obesitas. Subjek penelitian obesitas yang menderita hipertensi adalah sebesar 56.2% hasil uji statistik menunjukkan bahwa ada hubungan antara obesitas dengan kejadian hipertensi. Dengan demikian obesitas merupakan salah satu faktor risiko hipertensi yang mempengaruhi kejadian hipertensi. Pada tabel 4.10 menunjukkan crosstab jenis kelamin dengan obesitas bahwa lebih berisiko perempuan yaitu 95.5% dan laki-laki 67.7%. Hal tersebut menunjukkan bahwa lebih banyak perempuan yang menderita karena kurangnya aktivitas fisik yang

dilakukan oleh perempuan kemudian sebagian responden adalah ibu rumah tangga mereka menggunakan alat kontrasepsi agar tidak hamil lagi dampak buruk penggunaan alat kontrasepsi adalah peningkatan berat badan sehingga menyebabkan perempuan lebih rentan obesitas dibandingkan dengan laki-laki .

Berbeda dengan penelitian yang dilakukan Pramana(2016) menunjukkan hasil penelitian ini diperoleh nilai $p= 0,272 > 0,05$, sehingga menunjukkan bahwa tidak ada hubungan yang signifikan antara obesitas dengan tingkat hipertensi. Penelitian ini sejalan dengan penelitian yang dilakukan Rustiana(2014) menunjukkan hasil analisa data obesitas didapatkan bahwa pasien hipertensi dengan obesitas sebesar 14.8% tetapi sebagian besar penderita hipertensi memiliki berat badan yang tidak obesitas sebesar 85.2%. Pada tabel 4.11 distribusi umur dengan obesitas menunjukkan berisiko pada umur ≥ 40 tahun yaitu 91.9% dan pada umur <40 tahun 70.8% hal ini menunjukkan usia dewasa sampai lansia memiliki risiko obesitas lebih tinggi daripada usia di bawah 40 tahun, hal tersebut terjadi karena banyak lansia yang enggan melakukan olahraga dan kurang melakukan aktivitas fisik sehingga berat badannya meningkat.

Pada tabel 4.12 menunjukkan distribusi pendapatan dengan obesitas lebih berisiko pada pendapatan yang rendah yaitu 97.1%, pada pendapatan sedang yaitu 85.3% dan pendapatan yang tinggi 76.7%. Dalam penelitian ini lebih banyak yang berisiko pada pendapatan rendah disebabkan lebih banyak responden yang memiliki pendapatan rendah atau kurang mampu sehingga pada hasil penelitian

lebih banyak yang berisiko pada pendapatan rendah dibandingkan pendapatan tinggi.

Oleh karena itu petugas kesehatan terutama yang berada dibidang promosi kesehatan agar mampu memberikan pencegahan atau preventif dengan cara memberikan sosialisasi terkait diet sehat disertai dengan olahraga yang teratur agar berat badan tetap normal

12. Riwayat Keluarga

Riwayat dalam keluarga menunjukkan adanya tekanan darah yang meninggi merupakan faktor risiko paling kuat bagi seseorang untuk mengidap hipertensi dimasa datang. Berdasarkan tabel 4.23 menunjukkan distribusi hipertensi dengan riwayat keluarga yang berisiko pada tekanan darah ringan yaitu 55.2% dan tidak berisiko 54.8% hasil penelitian menunjukkan besarnya pengaruh riwayat keluarga terhadap kejadian hipertensi. Tekanan darah pada seorang anak akan lebih mendekati tekanan darah orangtuanya bila mereka memiliki hubungan darah. Tekanan darah tinggi cenderung diwariskan didalam keluarga (Hazellarissa, 2017).

Hal ini sejalan dengan hadits shohih bukhari no. 129 Setiap anak dilahirkan dalam keadaan fithrah. Namun orang tuanyalah yang akan memberikan pengaruh terhadap kehidupan anaknya dimasa yang akan datang. Jika salah satu dari orang tua memiliki riwayat penyakit hipertensi maka anak tersebut memiliki risiko mengidap penyakit hipertensi.

Berdasarkan tabel 4.7 menunjukkan pasien hipertensi yang berisiko 68.4% dan yang tidak berisiko 31.6%. Jika salah seorang dari orangtua mengidap tekanan darah tinggi, maka keturunannya mempunyai peluang sebesar kira-kira 25% untuk mewarisinya.

Jika ibu maupun ayah mempunyai tekanan darah tinggi, maka peluang untuk terkena penyakit ini meningkat menjadi kira-kira 60% (Hazellarissa, 2017). Hal ini terjadi karena seseorang yang mempunyai riwayat keluarga dengan hipertensi, beberapa gennya akan berinteraksi dengan lingkungan dan menyebabkan peningkatan tekanan darah. Adanya faktor genetik pada keluarga tertentu akan menyebabkan keluarga itu mengidap risiko menderita hipertensi. Pada tabel 4.11 menunjukkan distribusi usia dengan riwayat keluarga berisiko terjadi pada usia ≥ 40 tahun yaitu 67.6% dan usia < 40 tahun yaitu 70.8%. Hal ini terjadi karena pada usia lansia lebih rentang terkena hipertensi dibandingkan dengan usia muda yang disebabkan oleh riwayat keluarga.. Hal ini berhubungan dengan peningkatan kadar sodium intraseluler dan rendahnya rasio antara potasium terhadap sodium individu dengan orang tua menderita daripada orang yang tidak mempunyai keluarga dengan riwayat hipertensi (Pusparani, 2016).

Pada tabel 4.10 menunjukkan tabel distribusi jenis kelamin dengan riwayat keluarga menunjukkan bahwa lebih berisiko perempuan yaitu 67.7% dan laki-laki yaitu 68.7%. Hal tersebut menunjukkan lebih banyak yang berisiko pada perempuan yang disebabkan karena gen dari orang tuanya, namun pada penelitian ini lebih banyak perempuan yang menjadi responden sehingga pada hasil

penelitian lebih banyak yang berisiko pada perempuan dibandingkan dengan laki-laki.

Penelitian ini sejalan dengan penelitian yang dilakukan Hazellarissa (2017) proporsi hipertensi lebih tinggi pada kelompok yang memiliki riwayat keluarga yaitu 63,20% dari kelompok yang tidak memiliki riwayat keluarga yaitu 36,50%. Hasil analisis statistik dengan menggunakan uji chi-square, diperoleh nilai $p=0,007$ artinyaterdapat hubungan yang bermakna antara riwayat keluarga dengan kejadian hipertensi. Berdasarkan penelitian yang dilakukan (Debby, 2012) menyatakan bahwa hasil analisis hubungan antara riwayat hipertensi dengan tingkat pengetahuan diperoleh bahwa ada sebanyak 69% responden yang memiliki riwayat hipertensi dari orangtua yang memiliki tingkat pengetahuan baik, 70% responden yang tidak memiliki riwayat hipertensi memiliki tingkat Pengetahuan baik 47.6%.

Penelitian ini berbeda dengan penelitian yang dilakukan Azhar (2017) menjelaskan bahwa penderita hipertensi yang tidak memiliki keluarga dengan riwayat hipertensi memiliki tekanan darah kategori hipertensi tahap I 32.1%. Pasien hipertensi yang memiliki keluarga dengan riwayat hipertensi memiliki tekanan darah kategori hipertensi tahap II 22.6%. Selain riwayat keluarga ada banyak faktor yang menyebabkan terjadinya hipertensi seperti merokok, stress, kurang olahraga dll. Mungkin salah satu dari faktor tersebut yang menyebabkan terjadinya hipertensi pada seseorang sehingga bukan hanya riwayat keluarga yang berperan terjadinya hipertensi.

Untuk itu petugas kesehatan perlu melakukan pemeriksaan tekanan darah dan skrining pada usia lanjut karena pada usia tersebut faktor genetik bisa menjadi penyebab terjadinya hipertensi.

13. Stress

Stress dapat meningkatkan aktivitas saraf simpatik yang mengatur fungsi saraf dan hormon, sehingga meningkatkan denyut jantung, menyempitkan pembuluh darah, dan meningkatkan resistensi air dan garam (Pusparani, 2016). Berdasarkan tabel 4.25 menunjukkan distribusi hipertensi dengan stress yang berisiko pada tekanan darah ringan 56.1% sedangkan yang tidak berisiko 53.7% responden kadang tidak bisa tidur jika malam karena banyak pikiran dan memiliki penyakit tertentu jika hal ini terus berlanjut maka tekanan darah akan meningkat.

Jika stres terjadi berkepanjangan dapat menyebabkan tekanan darah tinggi secara menetap. Stress atau ketegangan jiwa (rasa tertekan, murung, rasa marah, dendam, rasa takut, rasa bersalah) dapat merangsang kelenjar anak ginjal melepaskan hormon adrenalin dan memacu jantung berdenyut lebih cepat serta lebih kuat sehingga tekanan darah akan meningkat (Juddin, 2017)

Dalam QS Ar-Rad ayat 28 menjelaskan bahwa orang-orang yang beriman dan hati mereka menjadi tenang dengan mengingat Allah. Ingatlah, hanya dengan mengingat Allah-lah hati menjadi tenteram. Dalam tafsir Al Misbah dijelaskan bahwa ketenangan hati yang bersemi di dada mereka disebabkan karena ayat-ayat (al-quran) yang sangat mempesona dan redaksinya. Karena dengan mengingat

Allah maka hati akan menjadi tenang, untuk mengurangi stress maka perlu membaca al-quran sehingga hati dan pikiran menjadi tenang.

Berdasarkan tabel 4.8 menunjukkan pasien hipertensi yang berisiko 58.2% dan yang tidak berisiko 41.8%. Hal ini disebabkan sebagian dari responden sudah memiliki keluarga diantara mereka banyak yang masih berpenghasilan rendah sehingga untuk memenuhi kebutuhannya perlu usaha, hal ini menambah beban pikiran responden selain itu dari beberapa keluarga ada yang sudah hidup dan tinggal sendiri dalam rumahnya, anak dan menantunya keluar daerah merantau untuk mencari nafkah, responden tersebut selalu memikirkan dan terkadang menangis jika sendiri dalam rumah. Hal ini menyebabkan stress yang berkepanjangan pada responden terutama pada usia lanjut.

Penelitian ini sejalan dengan penelitian Rustiana (2014) menunjukkan bahwa hasil analisis data stress penderita hipertensi yang mengalami stress yaitu 55.7% sedangkan yang tidak mengalami stress yaitu 44,3%. Hubungan antara stress dan hipertensi diduga melalui aktivasi saraf simpatik yang dapat meningkatkan tekanan darah secara intermiten atau berselang. Jika stress terjadi berkepanjangan dapat menyebabkan tekanan darah tinggi secara menetap. Stress atau ketegangan jiwa (rasa tertekan, murung, rasa marah, dendam, rasa takut, rasa bersalah) dapat merangsang kelenjar anak ginjal melepaskan hormon adrenalin dan memacu jantung berdenyut lebih cepat serta lebih kuat sehingga tekanan darah akan meningkat (Juddin, 2017). Pada tabel 4.10 menunjukkan distribusi jenis kelamin dengan stress bahwa lebih banyak perempuan yang berisiko yaitu

59.7% dan laki-laki yaitu 54.8% sedangkan. Hal tersebut terjadi karena lebih banyak perempuan yang menjadi responden dibandingkan dengan laki-laki selain itu banyak perempuan dengan usia lanjut yang tinggal sendiri dalam rumah karena ditinggal oleh anaknya merantau sehingga merasa kesepian dan tingkat stresnya meningkat.

Pada tabel 4.11 menunjukkan distribusi umur dengan stress berisiko pada usia ≥ 40 tahun yaitu 59.5% dan umur < 40 tahun yaitu 54.2% hal ini lebih banyak terjadi pada usia diatas 40 tahun karena beban pikiran lebih berat dibandingkan dengan beban pikiran dengan usia yang muda selain itu pada usia diatas 40 tahun banyak penyakit yang yang membuat bertambahnya beban pikiran seseorang sehingga tingkat stress meningkat. Berdasarkan hasil penelitian yang dilakukan oleh Hesti (2012) menunjukkan bahwa sebagian besar subjek penelitian mengalami stress. Jumlah subjek penelitian yang termasuk kategori stress yaitu sebanyak 65 dari 101 (64,4%). Subjek penelitian yang tidak termasuk ke dalam kategori stress adalah sebanyak 36 dari 101 (35,6%). Hasil uji statistik menunjukkan bahwa tidak ada hubungan antara stress dengan kejadian hipertensi. Penyebab terjadinya hipertensi bukan hanya stress mungkin faktor lain yang menyebabkan hipertensi. Pada tabel 4.12 menunjukkan distribusi stress dengan pendapatan bahwa stress berisiko pada pendapatan yang rendah yaitu 76.5, pendapatan sedang yaitu 50%, dan pendapatan tinggi yaitu 53.3%.

Hal tersebut menunjukkan bahwa lebih banyak yang berisiko pada seseorang yang berpendapatan rendah dibandingkan yang tinggi disebabkan

karena sebagian responden adalah perempuan usia lanjut yang ditinggal keluarga untuk merantau mencari nafkah selain itu sebagian dari responden ada yang bekerja sebagai wiraswasta dengan penghasilan yang seadanya membuat mereka memikirkan untuk mencari lebih banyak uang untuk memenuhi kebutuhan sehingga tingkat stress mereka semakin meningkat terutama kepala keluarga.

Oleh karena itu untuk mengurangi stress perlu melakukan liburan bersama keluarga untuk menghirup udara segar agar tidak tertekan dalam rumah, menjaga pola makan dan tidur serta rutin berolahraga.



BAB V PENUTUP

A. Kesimpulan

Berdasarkan hasil penelitian yang telah dilakukan pada Puskesmas Caile Kecamatan Ujung Bulu Kabupaten Bulukumba maka dapat disimpulkan bahwa:

1. Kebiasaan merokok pada penderita hipertensi pada Wilayah Kerja Puskesmas Caile yang berisiko yaitu 17.3% dan yang tidak berisiko yaitu 82,7%. Hasil penelitian tersebut lebih sedikit yang berisiko terkena hipertensi karena lebih dominan perempuan yang menjadi responden dibandingkan dengan laki-laki.
2. Kurang berolahraga pada pasien yang mengunjungi Puskesmas Caile Kecamatan Ujung Bulu Kabupaten Bulukumba menyebabkan meningkatnya tekanan darah. Dari hasil penelitian risiko terkena hipertensi yaitu 80.6% dan yang tidak berisiko 19.4%.
3. Pada pasien hipertensi hanya sedikit yang mengonsumsi kopi dan yang meminum kopi lebih banyak 1-2 gelas perhari, karena dalam frekuensi tersebut belum mampu meningkatkan tekanan darah. Hasil penelitian menunjukkan kebiasaan minum kopi yaitu berisiko 9.2% dan yang tidak berisiko 90.8%.
4. Pada pasien hipertensi hanya sedikit yang mengonsumsi alkohol dalam perbulannya hal ini disebabkan banyak penderita yang tidak menyukai

alkohol. Hasil penelitian menunjukkan yang tidak berisiko yaitu 98.0% dan yang berisiko 2.0%.

5. Obesitas mempengaruhi tingkat kejadian hipertensi karena kurang berolahraga dan banyak usia lanjut yang menderita hipertensi hal tersebut disebabkan karena pada usia lanjut banyak penyakit yang bisa diderita apabila, banyak melakukan aktivitas fisik maka akan mempengaruhi kesehatannya sehingga lebih disarankan untuk tidak bergerak. Hal tersebut bisa mengakibatkan terjadinya obesitas, hasil penelitian yang berisiko yaitu 86.7% dan yang tidak berisiko 13.3%.
6. Jika ada riwayat keluarga seperti ayah atau ibu maka kemungkinan besar terjadinya hipertensi pada anak akan lebih besar pengaruhnya terhadap tingginya kejadian hipertensi, dalam penelitian ini yang berisiko yaitu 68.4% dan yang tidak berisiko 31.6%.
7. Banyaknya tanggungan dan beban pikiran pada setiap orang menyebabkan stress hal ini yang mempengaruhi tingginya tingkat hipertensi dengan hasil penelitian yang berisiko yaitu 58.2% dan yang tidak berisiko 41.8%.

B. Saran

Adapun yang menjadi saran penelitian setelah melakukan penelitian ini yaitu :

1. Dinas Kesehatan Kabupaten/Kota disarankan untuk terus melakukan peningkatan kemampuan petugas kesehatan di Puskesmas dalam rangka mendukung kegiatan pemberdayaan masyarakat yang dapat mencegah dan

mengendalikan faktor risiko hipertensi, seperti skrining, peningkatan aktivitas fisik dan edukasi pola makan sehat.

2. Dinas Kesehatan Kabupaten/Kota perlu melakukan advokasi para pengelola tempat kerja untuk memberikan edukasi dan skrining di tempat kerja. Selain itu, Dinas Kesehatan Kabupaten/Kota juga perlu melakukan pengawasan terhadap pelaksanaan kesehatan dan keselamatan kerja di tempat kerja.
3. Bagi puskesmas diharapkan dapat memfasilitasi kegiatan pemberdayaan masyarakat dalam rangka skrining, peningkatan aktivitas fisik, dan edukasi pola makan sehat melalui posbindu di setiap Rukun Warga.
4. Bagi masyarakat diharapkan agar memeriksakan tekanan darahnya terutama masyarakat yang memiliki riwayat keluarga hipertensi dan yang berumur lebih atau sama dengan 40 tahun.
5. Bagi tokoh agama diharapkan agar terus melakukan ceramah terkait bahaya mengkonsumsi alkohol karena dapat menyebabkan gangguan kesehatan selain itu alkohol juga haram hukumnya karena sifatnya lebih banyak merugikan daripada menguntungkan.

DAFTAR PUSTAKA

- Adhitomo, I. 2014. *Hubungan Antara Pendapatan, Pendidikan, dan Aktivitas Fisik Pasien dengan Kejadian Hipertensi.Tesis*. Surakarta: Pasca Sarjana. Universitas Sebelas Maret Surakarta.
- Aqli, Diana, Adlina. 2015. *Faktor-Faktor yang Berhubungan dengan Hipertensi di Wilayah Perkotaan dan Pedesaan Indonesia Tahun 2013.Skripsi*. Jakarta: Program Studi. Kesehatan Masyarakat Fakultas Kedokteran dan Ilmu Kesehatan. Univeristas Islam Negeri Syarid Hidayatullah Jakarta.
- Angga Prastyo. 2015. *Hubungan Status Gizi, Pola Konsumsi Pangan dan Gaya Hidup Terhadap Tekanan Darah Pada Pria Dewasa Perdesaan. Skripsi*. Bogor: Departemen Gizi Masyarakat Fakultas Ekologi Manusia Institut Pertanian Bogor.
- Anita, Dwi, Windarsih, S. dkk. 2017. *Hubungan Antara Stres dan Tingkat Sosial Ekonomi Terhadap Hipertensi pada Lansia*, Jurnal keperawatan 1: 62–71.
- Arik, W. 2014. Hadits 3 Tarbawi Anak Lahir Dalam Keadaan Fitrah. <http://widopart.blogspot.com/2014/09/hadits-3-tarbawi-anak-lahir-dalam.html> diakses Tanggal 12 November 2018
- Asari, Hazelalarissa V. 2017. *Faktor-Faktor yang Berhubungna dengan Hipertensi pada Lansia di Posyandu Lansia di Wilayah Kerja Puskesmas PB Selayang II Kecamatan Medan Selayan. Skripsi*. Fakultas Kesehatan masyarakat Universitas Sumatera Utara.
- Auliyah, N. 2017. *Faktor Risiko Diabetes Mellitus Tipe 2 pada tenaga Pendidik dan Tenaga Kependidikan UIN Alauddin Makassar tahun 2017.Skripsi*: Fakultas Kedokteran dan Ilmu Kesehatan UIN alauddin Makassar.
- Azhar, I. 2017. *Gambaran Karakteristik Hipertensi di Puskesmas I Sleman Yogyakarta. Skripsi*.Yogyakarta: Program Studi Ilmu Keperawatan Sekolah Tinggi Ilmu Kesehatan Jenderal Achmad Yani Yogyakarta.
- Bintari, Fajar, Kurnianingtyas. dan Suyatno. 2017. *Faktor Resiko Kejadian Hipertensi pada Siswa SMA di Kota Semarang Tahun 2016. Skripsi*. Semarang: Fakultas Kesehatan Masyarakat Universitas Diponegoro.
- Budianto Andri, Haryanto Tano. dkk. (2017). *Hubungan Perilaku Merokok dan Minum Kopi dengan Tekanan Darah pada Laki-Laki Dewasa di Desa Kertosuko Kecamatan Krucil Kabupaten Probolinggo. Skripsi*.Probolinggo: Fakultas Ilmu Kesehatan Universitas Tribhuwana Tungadewi, 2, 11–21.
- Debby, S. C. (2012). *Gambaran Tingkat Pengetahuan Tentang Hipertensi pada Masyarakat yang Merokok di RW 01 Kelurahan Pondok Cina, Beji, Depok. Skripsi*. Depok: Fakultas Ilmu Keperawatan Depok.

- Donny, P. A. (2015). *Faktor-Faktor yang Berhubungan dengan Kejadian Hipertensi pada Wilayah Puskesmas Sibela Surakarta*. Skripsi. Surakarta: Program Studi Kesehatan Masyarakat Fakultas Ilmu Kesehatan Universitas Muhammadiyah Surakarta.
- Dwi, N. R. L. 2017. *Faktor-Faktor yang Berhubungan dengan Kejadian Hipertensi pada Pekerja Sektor Informal di Pasar Beringharjo Kota Makassar*. Skripsi. Yogyakarta: Program Studi Bidan Pendidik Jenjang Diploma IV Fakultas Ilmu Kesehatan Universitas 'Aisyiyah Yogyakarta.
- Firmansyah, R. S., Lukman, M., & Mambangari, C. W. 2017. *Faktor-Faktor yang Berhubungan dengan Dukungan Keluarga dalam Pencegahan Primer Hipertensi*. Skripsi. Bandung: Fakultas Keperawatan. Universitas Padjadjaran.
- Hazellarissa, V. 2017. *Faktor - Faktor Yang Berhubungan Dengan Hipertensi Pada Lansia Di Posyandu Lansia Di Wilayah Kerja Puskesmas Pb Selayang Ii Kecamatan Medan Selayang*. Skripsi. Medan: Fakultas Kesehatan Masyarakat Universitas Sumatera Utara.
- Herawati, Wiwi Sartika. 2014. *Terkontrolnya Tekanan Darah Penderita Hipertensi Berdasarkan Pola Diet dan Kebiasaan Olahraga di Padang Tahun 2011*. Jurnal Keperawatan (Vol. 8, pp. 8–14).
- Herziana. 2017. *Faktor Risiko Kejadian Penyakit Hipertensi di Puskesmas Basuki Rahmat Palembang*. Skripsi STIK Bina Husada Palembang. Jurnal Kesmas Vol 1, 31–39.
- Hesti, R. 2012. *Faktor Risiko Hipertensi pada Masyarakat RW 01 Srengseng Sawah, Kecamatan Jagakarsa Kota Jakarta Selatan*. Skripsi. Jakarta: Fakultas Ilmu Keperawatan Reguler.
- Juddin, D. R. 2017. *Hubungan Tingkat Pengetahuan Faktor Risiko DM dengan Status DM pada Pegawai Negeri Sipil UIN Alauddin Makassar Tahun 2017*. Skripsi. Fakultas Kedokteran dan Ilmu Kesehatan.
- Kurnia, Ningsih, D. 2016. *Faktor Faktor Hipertensi pada Ibu Rumah Tangga di Desa Pemali Kabupaten angka*. Skripsi. Bogor: Departemen Gizi Masyarakat Fakultas Ekologi Manusia Institut Pertanian Bogor.
- Manawan, A. A., Rattu, A. J. M., & Punuh, M. I. 2016. *Hubungan Antara Konsumsi Makanan dengan Kejadian Hipertensi di Desa Tandengan Satu Kecamatan Eris Kabupaten Minahasa*. Jurnal Ilmiah Farmasi Vol.5 1-7
- Mandang Queen, Umboh Adrian, dan S. G. 2015. *Perbandingan Tekanan Darah Antara Anak Yang Tinggal di Pegunungan dan Pesisir Pantai*. Skripsi. Manado: Ilmu Kesehatan Anak Fakultas Kedokteran Universitas Sam Ratulangi.
- Nur, H. 2017. *Hubungan Lama Merokok dengan Derajat Hipertensi di Desa Rannaloe Kecamatan Bungaya Kabupaten Gowa*. Skripsi. Makassar: Fakultas

Kedokteran dan Ilmu Kesehatan. UIN Alauddin Makassar.

- Nuraini, B. 2015. *Risk factors of hypertension University of Lampung Abstract*. Jurnal Majority V.4 Nomor 5
- Oktadoni Saputra, K. A. 2016. *Gaya Hidup sebagai Faktor Risiko Hipertensi pada Masyarakat Pesisir Pantai*. Skripsi. Lampung: Fakultas Kedokteran Universitas Lampung.
- Pramana, Lina Dwi Yoga. 2016. *Faktor-Faktor yang Berhubungan dengan Tingkat Hipertensi di Wilayah Kerja Puskesmas Demak*. Skripsi. Semarang: Kesehatan Masyarakat Universitas Muhammadiyah Semarang
- Prestiana mugir dan Hakmah Ufiyah. 2015. *Laporan praktikum gizi pengukuran antropometri pada orang dewasa*. Buku. Airlangga: Fakultas Ilmu Kesehatan Masyarakat Universitas Airlangga.
- Pusparani, I. D. 2016. *Gambaran Gaya hidup pada Penderita Hipertensi di Puskesmas Ciangsana Kecamatan Gunung Putri Kabupaten Bogor*. Skripsi. Jakarta: Program Studi Ilmu Keperawatan Fakultas Kedokteran dan Ilmu Kesehatan. Universitas Islam Negeri Syarif Hidayatullah.
- Putri, S. F. K. 2016. *Hubungan Pola Konsumsi Pangan, Aktivitas Fisik dan Status Gizi Antropometri dengan Hipertensi pada Masyarakat di Kota Bandung*. Skripsi. Bandung: Bogor: Departemen Gizi Masyarakat Fakultas Ekologi Manusia Institut Pertanian Bogor.
- Rahma, N. M. 2017. *Gambaran Gaya Hidup Penderita Hipertensi pada Masyarakat Pesisir*. Skripsi. Semarang: Departemen Ilmu Keperawatan Fakultas Kedokteran Universitas Diponegoro Semarang.
- Rini, A. 2014. *Faktor Risiko Aktivitas Fisik, Merokok, Dan Konsumsi Alkohol Terhadap Kejadian Hipertensi Pada Lansia Di wilayah Kerja Puskesmas Patingaloang Kota Makassar*. Skripsi. Makassar: Fakultas Kesehatan Masyarakat Universitas Hasanuddin.
- Rustiana. 2014. *Gambaran Faktor Risiko Pada Penderita Hipertensi di Puskesmas Ciputat Timur Tahun 2014*. Skripsi. Jakarta: Program Studi Ilmu Keperawatan Fakultas Kedokteran dan Ilmu Kesehatan Universitas Islam Negeri Syarif Hidayatullah.
- Ruus Monica, D. 2015. *Hubungan Antara Konsumsi Alkohol dan Kopi dengan Kejadian Hipertensi Pada Laki-Laki di Desa Ongkaw Dua Kecamatan Sinonsayang Kab. Minahasa Selatan*. Skripsi. Manado: Fakultas Kesehatan Masyarakat, Universitas Sam Ratulangi Manado.
- Sapitri, N. dan Suryanto 2016. *Analisis Faktor Risiko Kejadian Hipertensi Pada Masyarakat di Pesisir Sungai Siak Kecamatan Rumbia Kota Pekanbaru*. Jurnal Keperawatan Vol 3, 1-15

- Sekti Riyantina, D. (2015). *Gambaran Epidemiologi Hipertensi di Puskesmas Gamping I. Skripsi*. Yogyakarta: Jurusan Gizi Poltekes Kemenkes Yogyakarta.
- Sirajuddin Saifuddin dkk. 2015. *Penilaian Status Gizi Secara Antropometri dan Biokimia*. Makassar: Laboratorium Kimia Biofisik Fakultas Kesehatan Masyarakat Universitas Hasanuddin.
- Suparto. 2010. *Faktor Risiko yang Paling Berperan Terhadap Hipertensi Pada Masyarakat di Kecamatan Jatipuro Kabupaten Karanganyar. Tesis*. Surakarta: Program Studi Magister Kedokteran Keluarga Pascajarna Universitas Sebelas Maret Surakarta.
- Syahrir, agusyanti dkk. 2014. *Profil Kesehatan Provinsi Sulawesi Selatan 2014*. Makassar.
- Syani, nurul ardiyanti. 2013. *Faktor Yang Berhubungan Dengan Kejadian Hipertensi Pada Lanjut Usia Di Panti Sosial Tresna Werdha Gau Mabaji Kab. Gowa. Skripsi*. Makassar: Fakultas Kedokteran Dan Ilmu Kesehatan.
- Syarifudin, A. (2012). *Hubungan Antara faktor Sosiodemografik dan Gaya Hidup dengan Kejadian Hipertensi pada Polisi Laki-Laki di Kabupaten Purworejo Jawa Tengah Tahun 2012. Skripsi*. Depok: Program Studi Gizi Fakultas Kesehatan Masyarakat Universitas Indonesia Depok.
- Quraish, M. Shihab. *Tafsir Al-Misbah, Pesan, Kesan dan Keserasian Al- Qur'an*. Jakarta : Lentera Hati. 2002
- Tuasikal Abduh Muhammad. (2012). Meninggalkan Hal yang Tidak Bermanfaat, 1. <https://rumaysho.com/18763-hadits-arbain-12-kiat-manajemen-waktu-tinggalkan-yang-tidak-bermanfaat.html> diakses tanggal 12 november 2018
- Winata, Syafiq Muhammad. 2017. *Pengaruh Kopi terhadap Peningkatan Tekanan Darah pada Sekuriti di Fakultas Kedokteran Universitas Kristen Krida Wacana*. Jurnal Kesmas Vol 23, 19-24.
- Zaenurrohma, Destiara Hesriantica. 2017. *Hubungan pengetahuan dan riwayat hipertensi dengan tindakan pengendalian tekanan darah pada lansia. Skripsi*. Surabaya: Departemen Epidemiologi Fakultas Kesehatan Masyarakat Universitas Airlangga.

L

A

M

P

I

R

A

N



UNIVERSITAS ISLAM NEGERI
ALAUDDIN
MAKASSAR



UNIVERSITAS ISLAM NEGERI ALAUDDIN MAKASSAR
KOMITE ETIK PENELITIAN KESEHATAN
FAKULTAS KEDOKTERAN DAN ILMU KESEHATAN

Sekretariat: Gedung Dosen Lantai 4 Ruang 4D Samping Rektorat UIN

Kampus I : Jl. Sultan Alauddin No 63. Telp (0411) 864924 Fax. (0411) 864923 Makassar

Kampus II : Jl. H.M. Yasin Limpo No. 36 Telp. (0411) 841879 Fax (0411) 8221400 Samata, Gowa

Website: KEPKFKIKUINAM.wordpress.com, email: kepkfkikuinam@gmail.com

**FORMULIR PERSETUJUAN MENGIKUTI PENELITIAN SETELAH MENDAPAT
PENJELASAN**

Saya yang bertanda tangan di bawah ini:

Nama :

Umur :

Jabatan :

Alamat :

Dengan ini menyatakan telah mendapat penjelasan dari peneliti tentang penelitian “Gambaran Perilaku Berisiko Terhadap Kejadian hipertensi di Wilayah Kerja Puskesmas Caile Kec. Ujung Bulu Kab. Bulukumba” Maka dengan ini saya secara sukarela dan tanpa paksaan menyatakan bersedia ikut serta dalam penelitian tersebut.

Demikian surat pernyataan ini untuk dapat dipergunakan seperlunya.

Makassar, September 2018

Informan

()

Kuesioner Penelitian Gambaran Perilaku Berisiko Terhadap Kejadian Hipertensi Pada Puskesmas Caile Kec. Ujung Bulu Kab. Bulukumba

A. KARAKTERISTIK RESPONDEN

1. Nomor Responden : (Diisi oleh peneliti)
2. Tanggal Wawancara : (Diisi Oleh Peneliti)
3. Nama Responden :
4. Jenis Kelamin :
5. Usia :
6. Pendidikan terakhir :
 1. SD
 2. SMP
 3. SMA
 4. LainnyaSebutkan....
7. Pekerjaan responden :
 1. Petani
 2. Nelayan
 3. PNS
 4. Wiraswasta
 5. Polisi
 6. IRT
 7. SARJANA
 8. Lainnya, sebutkan.....
8. Pendapatan responden:
 1. <RP. 1.5000.000 perbulan.
 2. RP. 1.500.000 s/d 2.500.000 perbulan.
 3. >Rp 2.500.000 perbulan.

B. KEBIASAAN MEROKOK

1. Apakah anda pernah merokok ?
 - a. Ya, Setiap hari
 - b. Ya, Tidak setiap hari (Lanjut Ke No 3)
 - c. Tidak Pernah Merokok (Lanjut Ke No 10)
2. Berapa Umur anda saat mulai merokok setiap hari? Tahun
3. Berapa umur anda ketika pertama kali merokok ? Tahun
4. Sebutkan jenis rokok yang biasa anda hisap?
 - a. Rokok Kretek
 - b. Rokok Putih
 - c. Rokok linting
 - d. Elektrik
 - e. Shisha
5. Rata-rata berapa batang rokok kretek/putih/ linting yang anda hisap perhari/perminggu?
 - a. Satuan :
 1. Batang/hari
 2. Batang/Minggu
 - b. Jumlah.....

6. Apakah Anda merokok **selama 1 bulan terakhir?**
 - a. Ya, Setiap hari
 - b. Ya, Tidak setiap hari
 - c. Sudah berhenti Merokok, **(Lanjut Ke No 9)**
7. Apakah biasanya anda merokok di dalam gedung/ruangan (tempat umum, sekolah, tempat kerja, gedung/raung lainnya)
 - a. Ya
 - b. Tidak
8. Apakah anda biasa merokok dalam rumah ? **(Setelah Menjawab No.8 Lanjut No.11)**
 - a. Ya ,
 - b. Tidak,
9. Berapa umur anda ketika berhenti/tidak merokok sama sekali?.....Tahun
10. Seberapa Sering orang lain merokok di dekat anda dalam ruangan tertutup (termasuk di rumah, tempat kerja, dan saranatransportasi).
 - a. Ya, Setiap hari
 - b. Ya, Tidak setiap hari
 - c. Tidak Pernah Sama Sekali
11. Apakah anda mengunyah tembakau (Ningang, Nyirih, Susur) selama 1 bulan terakhir
 - a. Ya, Setiap hari
 - b. Ya, Kadang-kadang
 - c. Tidak tapi sebelumnya pernah mengunyah tembakau
 - d. Tidak pernah Sama Sekali.
12. Apakah anda sebelumnya pernah mengunyah tembakau setiap hari
 - a. Ya
 - b. tidak

C. KEBIASAAN OLAHRAGA

1. Apakah anda sering berolahraga?
 - a. Ya
 - b. Tidak **(jika tidak wawancara selesai)**
2. Olahraga apa yang sering anda lakukan?
 - a. Lari pagi
 - b. Jalan santai
 - c. Bersepeda
 - d. Lainnya...
3. Berapa menit/hari?
 - a. < 30 menit
 - b. ≥ 30 menit
4. Berapa hari dalam seminggu anda berolahraga ?
 - a. 1 hari
 - b. 2 hari
 - c. 3 hari/lebih
5. Selain berolahraga aktifitas fisik apa yang anda sering lakukan?
.....

6. Apakah anda biasa melakukan aktifitas fisik, yang dilakukan secara terus menerus paling sedikit selama 10 menit setiap hari ?
 - a. Ya
 - b. Tidak
7. Biasanya berapa hari dalam seminggu anda melakukan aktifitas fisik tersebut?
 - a. 1 hari
 - b. 2 hari
 - c. 3 har/lebih

D. KEBIASAAN MINUM KOPI

1. Apakah anda mempunyai kebiasaan minum kopi?
 - a. Ya
 - b. Tidak (**jika tidak wawancara selesai**)
2. Apakah anda sering minum kopi?
 - a. Setiap hari
 - b. Kadang-kadang
 - c. Jarang
3. Jika setiap hari, berapa gelas yang anda minum kopi setiap hari?
 - a. 1-2 gelas
 - b. 3-4 gelas
 - c. > 5 gelas
4. Jenis kopi yang anda minum?
 - a. Kopi tubruk
 - b. Kopi instan
 - c. Kopi susu

E. KEBIASAAN MINUM ALKOHOL

1. Apakah anda mengkonsumsi minuman beralkohol dalam 1 bulan terakhir?
 - a. Ya
 - b. Tidak (**jika tidak wawancara selesai**)
2. Dalam 1 bulan terakhir, jenis minuman beralkohol yang biasa anda minum anda dalam satu waktu?
 - a. Bir
 - b. Anggur/ arak
 - c. Whisky
 - d. Minuman tradisional keruh
 - e. Minuman tradisional bening
 - f. Minuman oplosan
 - g. Lainnya, sebutkan!
3. Selama satu bulan terakhir, berapa hari anda mengkonsumsi minuman beralkohol?
..... Hari
4. Berapa jumlah rata-rata minuman beralkohol biasanya dikonsumsi per hari?
 - a. Satuan :
 1. Gelas bir (330 ml)
 2. Gelas belimbing (200-250 ml)
 3. Gelas anggur (200-250ml)
 4. Botol kecil (250-300)
 5. Botol besar (750-800)

6. Kaleng (330 ml)
7. Sloki/gelas kecil (30-40 ml)

F. RIWAYAT KELUARGA

1	Apakah dalam keluarga anda ada yang menderita hipertensi?	1. Ya 2. Tidak
2	Jika ada, siapa yang menderita hipertensi ? (boleh lebih dari satu)	1. Ayah 2. Ibu 3. Anak 4. Kakek/nenek 5. Kakak/adek 6. Lainnya. Sebutkan!

G. TINGKAT STRESS

Pilihlah salah satu jawaban yang sesuai dengan keadaan anda yang sebenarnya dengan cara memberi tanda (√) pada jawaban pilihan anda. Apakah anda memiliki keluhan di bawah ini dalam 2 minggu terakhir?

No	Keluhan	Tidak	ya
1	Merasa letih/lesu		
2	Kehabisan tenaga		
3	Pusing-pusing		
4	Gangguan pernapasan		
5	Leher teras kaku		
6	Jantung berdebar-debar		
7	Perut teras tegang		
8	Sukar tidur		
9	Napas cepat (tersengal-sengal)		
10	Murung		
11	Mudah marah		
12	Sukar berkonsentrasi		
13	Tidak menerima pendapat orang lain		
14	Makan dengan terpaksa		
15	Kecemasan berlarut-larut		
16	Merasa takut atau gelisah		
17	Tidak dapat rileks / santai		
18	Merasa tidak puas dengan hasil		
19	Suka mempertahankan pendapat sendiri		
20	Bergantung pada obat penenang		

H. OBESITAS

1. Lingkar pinggang :.....cm
2. Lingkar panggul :.....cm

LAMPIRAN 2

Hasil Uji Validitas dan Reliabilitas Kuesioner

1. KUESIONER MEROKOK

Item-Total Statistics

	Scale Mean if Item Deleted	Scale Variance if Item Deleted	Corrected Item-Total Correlation	Cronbach's Alpha if Item Deleted
apakah anda pernah merokok?	13.00	7.000	.655	.611
sebutkan jenis rokok yang biasa anda hisap	13.00	7.000	.655	.611
apakah anda merokok selama satu bulan terakhir	13.00	7.000	.655	.611
apakah biasanya anda merokok didalam gedung/ruangan (tempat umum, sekolah, tempat kerja, gedung/ruang lainnya?)	13.33	6.333	.918	.553
apakah anda bisaa merokok dalam rumah	13.67	9.333	.000	.708
seberapa sering orang lain m reokok di dekat anda dalam ruangan tertutup (termasuk di rumah, tempat kerja, dan transportasi	12.67	4.333	.961	.449
apakah anda mengunyah tembakau (ninganng, nyirih, susur) selama satu bulan terkahir	11.33	9.333	-.189	.875
apakah anda sebelumnya pernah mengunyah tembakau setiap hari	12.67	9.333	.000	.708

2. KUESIONER OLAHRAGA

Item-Total Statistics

	Scale Mean if Item Deleted	Scale Variance if Item Deleted	Corrected Item-Total Correlation	Cronbach's Alpha if Item Deleted
apakah anda sering berolahraga selama satu bulan terakhir	7.30	1.569	.000	.012
berapa menit perhari	6.78	1.427	-.092	.117

berapa hari dalam seminggu anda berolahraga	6.18	.525	.204	-.630 ^a
apakah anda biasa melakukan aktifitas fisik yang dilakukan secara terus menerus paling sedikit selama 10 menit perhari	7.28	1.562	-.030	.020
biasanya berapa hari dalam seminggu anda melakukan aktifitas fisik tersebut	5.65	1.181	-.074	.144

3. KUESIONER ALKOHOL

Item-Total Statistics

	Scale Mean if Item Deleted	Scale Variance if Item Deleted	Corrected Item-Total Correlation	Cronbach's Alpha if Item Deleted
apakah anda pernah mengkonsumsi minuman beralkohol dalam 1 bulan terakhir	8.33	2.433	.000	.810
dalam satu bulan terkahir, jenis minuman beralkohol yang bisa anada minum dalam satu waktu	4.76	.490	.719	-2.137E-14 ^a
berapa jumlah rata-rata minuman beralkohol biasnaya dikonsumsi per hari	5.57	.957	.719	-7.006E-15 ^a

4. KUESIONER STRESS

Item-Total Statistics

	Scale Mean if Item Deleted	Scale Variance if Item Deleted	Corrected Item-Total Correlation	Cronbach's Alpha if Item Deleted
merasa letih	28.11	19.240	.146	.624
kehabisan tenaga	27.78	18.531	.230	.615
pusing-pusing	27.91	17.853	.057	.664
gangguan pernapasan	27.81	18.306	.288	.610
leher terasa kaku	27.87	18.187	.329	.606
jantung berdebar-debar	27.91	18.461	.270	.612
perut terasa tegang	27.85	18.281	.300	.609
sukar tidur	27.89	18.430	.271	.612
napas cepat (tersengal-sengal)	27.79	17.309	.533	.584
murung	27.82	17.944	.379	.601
mudah marah	27.87	18.516	.247	.614
sukar berkonsentrasi	27.62	16.642	.183	.637
tidak menerima pendapat orang lain	27.61	17.835	.415	.597
makan dengan terpaksa	27.60	19.053	.116	.626

kecemasan berlarut-larut	27.70	17.706	.431	.595
merasa takut atau gelisah	27.76	18.158	.319	.606
tidak dapat rileks atau santai	27.61	16.873	.159	.642
merasa tidak puas dengan hasil	27.66	18.885	.149	.623
suka mempertahankan pendapat sendiri	27.90	18.977	.139	.624
bergantung pada obat penenang	27.41	18.802	.250	.616

5. KUESIONER KOPI

Item-Total Statistics

	Scale Mean if Item Deleted	Scale Variance if Item Deleted	Corrected Item-Total Correlation	Cronbach's Alpha if Item Deleted
apakah anda mempunyai kebiasaan minum kopi	4.31	.987	.000	-.204 ^a
apakah anda sering minum kopi	3.91	.787	-.154	.058
jika setiap hari berapa gelas yang anda minum kopi setiap hari	4.09	.963	-.189	.037
jenis kopi apa yang anda minum	3.63	.358	.059	-.789 ^a

Analisis univariat dan bivariat

Merokok

	Frequency	Percent	Valid Percent	Cumulative Percent
Valid berisiko	17	17.3	17.3	17.3
tidak berisiko	81	82.7	82.7	100.0
Total	98	100.0	100.0	

Crosstab hipertensi dengan merokok

		hipertensi2			Total	
		ringan 120-139 mmHg	sedang 140-159	berat lebih dari 160 mmHg		
kategmerokok	berisiko	Count	10	4	3	17
		% within kategmerokok	58.8%	23.5%	17.6%	100.0%
	tidak berisiko	Count	44	19	18	81
		% within kategmerokok	54.3%	23.5%	22.2%	100.0%
Total		Count	54	23	21	98
		% within kategmerokok	55.1%	23.5%	21.4%	100.0%

Olahraga

	Frequency	Percent	Valid Percent	Cumulative Percent
Valid Beresiko	79	80.6	80.6	80.6
Tidak beresiko	19	19.4	19.4	100.0
Total	98	100.0	100.0	

Crosstab hipertensi dengan olahraga

			hipertensi2			Total
			ringan 120-139 mmHg	sedang 140-159	berat lebih dari 160 mmHg	
olahraga	Beresiko	Count	42	19	18	79
		% within Olahraga	53.2%	24.1%	22.8%	100.0%
	Tidak beresiko	Count	12	4	3	19
		% within Olahraga	63.2%	21.1%	15.8%	100.0%
Total		Count	54	23	21	98
		% within Olahraga	55.1%	23.5%	21.4%	100.0%

Minum kopi

	Frequency	Percent	Valid Percent	Cumulative Percent
Valid berisiko	9	9.2	9.2	9.2
tidak berisiko	89	90.8	90.8	100.0
Total	98	100.0	100.0	

Crosstab hipertensi dengan minum kopi

		hipertensi2			Total	
		ringan 120-139 mmHg	sedang 140-159	berat lebih dari 160 mmHg		
kategminumkopi	berisiko	Count	5	3	1	9
		% within kategminumkopi	55.6%	33.3%	11.1%	100.0%
	tidak berisiko	Count	49	20	20	89
		% within kategminumkopi	55.1%	22.5%	22.5%	100.0%
Total		Count	54	23	21	98
		% within kategminumkopi	55.1%	23.5%	21.4%	100.0%

Alkohol

	Frequency	Percent	Valid Percent	Cumulative Percent
Valid berisiko	1	1.0	1.0	1.0
tidak berisiko	97	99.0	99.0	100.0
Total	98	100.0	100.0	

Crosstab hipertensi dengan alkohol

			hipertensi2			Total
			ringan 120-139 mmHg	sedang 140-159	berat lebih dari 160 mmHg	
kategalkohol	berisiko	Count	1	0	0	1
		% within kategalkohol	100.0%	.0%	.0%	100.0%
	tidak berisiko	Count	53	23	21	97
		% within kategalkohol	54.6%	23.7%	21.6%	100.0%
Total		Count	54	23	21	98
		% within kategalkohol	55.1%	23.5%	21.4%	100.0%

obesitas

	Frequency	Percent	Valid Percent	Cumulative Percent
Valid berisiko	85	86.7	86.7	86.7
tidak berisiko	13	13.3	13.3	100.0
Total	98	100.0	100.0	

Crosstab hipertensi dengan obesitas

			hipertensi2			Total
			ringan 120-139 mmHg	sedang 140-159	berat lebih dari 160 mmHg	
obseitas	berisiko	Count	44	22	19	85
		% within obseitas	51.8%	25.9%	22.4%	100.0%
	tidak berisiko	Count	10	1	2	13
		% within obseitas	76.9%	7.7%	15.4%	100.0%
Total		Count	54	23	21	98
		% within obseitas	55.1%	23.5%	21.4%	100.0%

Riwayat Keluarga

	Frequency	Percent	Valid Percent	Cumulative Percent
Valid berisiko	67	68.4	68.4	68.4
tidak berisiko	31	31.6	31.6	100.0
Total	98	100.0	100.0	

Crosstab hipertensi dengan riwayat keluarga

		hipertensi2			Total
		ringan 120-139 mmHg	sedang 140-159	berat lebih dari 160 mmHg	
kategrriwayat berisiko	Count	37	14	16	67
	% within kategrriwayat	55.2%	20.9%	23.9%	100.0%
tidak berisiko	Count	17	9	5	31
	% within kategrriwayat	54.8%	29.0%	16.1%	100.0%
Total	Count	54	23	21	98
	% within kategrriwayat	55.1%	23.5%	21.4%	100.0%

stress

	Frequency	Percent	Valid Percent	Cumulative Percent
Valid berisiko	57	58.2	58.2	58.2

tidak berisiko	41	41.8	41.8	100.0
Total	98	100.0	100.0	

Crosstab hipertensi dengan stress

			hipertensi2			Total
			ringan 120-139 mmHg	sedang 140-159	berat lebih dari 160 mmHg	
stress	Berisiko	Count	32	9	16	57
		% within stress	56.1%	15.8%	28.1%	100.0%
	tidak berisiko	Count	22	14	5	41
		% within stress	53.7%	34.1%	12.2%	100.0%
Total		Count	54	23	21	98
		% within stress	55.1%	23.5%	21.4%	100.0%

Crosstab Karakteristik responden

Crosstab hipertensi dengan jenis kelamin

			hipertensi2			Total
			ringan 120-139 mmHg	sedang 140-159	berat lebih dari 160 mmHg	
JK	laki laki	Count	17	9	5	31
		% within JK	54.8%	29.0%	16.1%	100.0%
	perempuan	Count	37	14	16	67
		% within JK	55.2%	20.9%	23.9%	100.0%
Total		Count	54	23	21	98
		% within JK	55.1%	23.5%	21.4%	100.0%

Crosstab hipertensi dengan umur

			hipertensi2			Total
			ringan 120-139 mmHg	sedang 140-159	berat lebih dari 160 mmHg	
usia 2	dibawah umur 40 tahun	Count	19	4	1	24
		% within usia 2	79.2%	16.7%	4.2%	100.0%
	diatas umur 40 tahun	Count	35	19	20	74
		% within usia 2	47.3%	25.7%	27.0%	100.0%

Total	Count	54	23	21	98
	% within usia 2	55.1%	23.5%	21.4%	100.0%

Crosstab hipertensi dengan pendidikan

			hipertensi2			Total
			ringan 120-139 mmHg	sedang 140-159	berat lebih dari 160 mmHg	
pendidikan	SD	Count	23	12	11	46
		% within pendidikan	50.0%	26.1%	23.9%	100.0%
	SMP	Count	8	2	4	14
		% within pendidikan	57.1%	14.3%	28.6%	100.0%
	SMA	Count	17	7	3	27
		% within pendidikan	63.0%	25.9%	11.1%	100.0%
	SARJANA	Count	6	2	3	11
		% within pendidikan	54.5%	18.2%	27.3%	100.0%
Total		Count	54	23	21	98
		% within pendidikan	55.1%	23.5%	21.4%	100.0%

crosstab hipertensi dengan pekerjaan

			hipertensi2			Total
			ringan 120-139 mmHg	sedang 140-159	berat lebih dari 160 mmHg	
pekerjaan	Nelayan	Count	6	5	3	14
		% within pekerjaan	42.9%	35.7%	21.4%	100.0%
	PNS	Count	5	2	2	9
		% within pekerjaan	55.6%	22.2%	22.2%	100.0%
	Wiraswasta	Count	15	7	6	28
		% within pekerjaan	53.6%	25.0%	21.4%	100.0%
	IRT	Count	27	9	10	46
		% within pekerjaan	58.7%	19.6%	21.7%	100.0%
	SATPAM	Count	1	0	0	1
		% within pekerjaan	100.0%	.0%	.0%	100.0%
Total		Count	54	23	21	98
		% within pekerjaan	55.1%	23.5%	21.4%	100.0%

Crosstab hipertensi dengan pendapatan

			hipertensi2			Total
			ringan 120-139 mmHg	sedang 140-159	berat lebih dari 160 mmHg	
kategori pendapatan	rendah	Count	17	7	10	34
		% within kategori pendapatan	50.0%	20.6%	29.4%	100.0%
	sedang	Count	18	10	6	34
		% within kategori pendapatan	52.9%	29.4%	17.6%	100.0%
	tinggi	Count	19	6	5	30

	% within kategori pendapatan	63.3%	20.0%	16.7%	100.0%
Total	Count	54	23	21	98
	% within kategori pendapatan	55.1%	23.5%	21.4%	100.0%





PEMERINTAH KABUPATEN BULUKUMBA
DINAS PENANAMAN MODAL DAN PELAYANAN TERPADU SATU PINTU
(DPMPTSP)

Alamat : Jl. Kenari No.13 Telp. (0413) 85060 Bulukumba 92512

Bulukumba, 17 September 2018

Nomor : 699/DPMPTSP/IX/2018
Lampiran :
Perihal : Izin Penelitian

Kepada
Yth. 1. Kepala Dinas Kesehatan Bulukumba
2. Kepala Puskesmas Caille
Masing – Masing
Di -
Tempat

Berdasarkan Surat Kepala Kantor Kesatuan Bangsa dan Politik Nomor : 070/859/Kesbangpol/IX/2018 tanggal 17 September 2018 Perihal Rekomendasi Izin Penelitian maka yang tersebut di bawah ini

Nama : SRI MULYANI
Nomor Pokok : 70200114076
Program Studi : KESEHATAN MASYARAKAT
Alamat : JL. PAO – PAO MAKASSAR

Bermaksud Melakukan Penelitian di Dinas Kesehatan dan Puskesmas Caille Kabupaten Bulukumba Dalam Rangka Penyusunan SKRIPSI dengan judul "GAMBARAN PERILAKU BERESIKO TERHADAP KEJADIAN HIPERTENSI DI WILAYAH KERJA PUKSESMA KECAMATAN UJUNG BULU KABUPATEN BULUKUMBA" yang akan berlangsung pada tanggal 30 Agustus s/d 30 Oktober 2018.

Sehubungan dengan hal tersebut di atas, pada prinsipnya kami mengizinkan yang bersangkutan untuk melaksanakan kegiatan tersebut dengan ketentuan sebagai berikut :

1. Mematuhi semua Peraturan Perundang - Undangan yang berlaku dan mengindahkan adat - istiadat yang berlaku pada masyarakat setempat;
2. Tidak mengganggu keamanan / ketertiban masyarakat setempat;
3. Penelitian / pengambilan data tidak menyimpang dari izin yang diberikan;
4. Melaporkan hasil pelaksanaan penelitian / pengambilan data serta menyerahkan 1(satu) eksamplar hasilnya kepada Bupati Bulukumba Cq.Kepala Kantor Kesatuan Bangsa dan Politik Kab. Bulukumba;
5. Surat izin ini akan dicabut atau dianggap tidak berlaku apabila yang bersangkutan tidak memenuhi ketentuan sebagaimana tersebut di atas, atau sampai dengan batas waktu yang telah ditentukan kegiatan penelitian/ pengumpulan data dimaksud belum selesai.

Demikian surat izin ini dibuat untuk dipergunakan sebagaimana mestinya.



Kepala Dinas
Dra. Hj. Krg. SUGINNA
Pangkat Pembina Utama Muda
NIP. : 19610702 199003 2 002

Tembusan:

1. Bupati Bulukumba di Bulukumba (sebagai laporan);
2. Kepala Kesbangpol Kab. Bulukumba di Bulukumba;
3. Arsip.



KEMENTERIAN AGAMA
UNIVERSITAS ISLAM NEGERI ALAUDDIN MAKASSAR
FAKULTAS KEDOKTERAN DAN ILMU KESEHATAN

Kampus I: Jl. Sultan Alauddin No. 63 Telp. 84924 (fax 84923) Makassar
Kampus II: Jl. H.M. Yasin Umpa No. 36 Samata-Gowa Telp. (0411)841879 Fax.0411-8221400 Samata-Gowa

Nomor : B-057/FKJK/PP.00.9/08/2018
Lamp : -
Hal : Permohonan izin penelitan

Gowa, 28 Agustus 2018

Kepada Yth,
Gubernur Prov. Sulawesi Selatan
Cq. Kepala UPT P2T, BKPMD Prov. Sulawesi Selatan

di-
Tempat

Assalamu 'alaikum wr wb

Sehubungan dengan penyelesaian Skripsi mahasiswa Program Studi Kesehatan Masyarakat Fakultas Kedokteran dan Ilmu Kesehatan UIN Alauddin Makassar, maka kami mohon kesediaan Bapak/Ibu memberikan rekomendasi di **Puskesmas Kec. Ujung Baru Kab. Bulukumba** untuk melakukan penelitan kepada mahasiswa yang tersebut di bawah ini:

Nama : Sri Mulyani
NIM : 70200114076
Program Studi : Kesehatan Masyarakat
Judul Penelitian : Gambaran Perilaku Bertisiko Terhadap Kejadian Hipertensi di Wilayah Kerja Puskesmas Kec. Ujung Bulu Kab. Bulukumba.
Dosen Pembimbing : 1. Iviani Ibrahim, SKM., M.Kes.
2. Nurdianah, SKM., MPH.

Demikian harapan kami, atas perhatian dan kerjasamanya disampaikan terima kasih.

Wassalam

a.n. Dekan,
Wakil Dekan Bid. Akademik

ALAUDDIN
MAKASSAR

Dr. Nur Hidayah, S.Kep., Ns., M.Kep.
NIP. 19810405 2000604 2 003

Tembusan :
1. Masing-masing Pembimbing
2. Mahasiswa yang bersangkutan
3. Arsip



PEMERINTAH PROVINSI SULAWESI SELATAN
DINAS PENANAMAN MODAL DAN PELAYANAN TERPADU SATU PINTU
BIDANG PENYELENGGARAAN PELAYANAN PERIZINAN

Nomor : 5606/S.01/PTSP/2018
Lampiran : -
Perihal : Izin Penelitian

Kepada Yth.
Bupati Bulukumba

di-
Tempat

Berdasarkan surat Dekan Fak. Kedokteran & Ilmu Kesehatan UIN Alauddin Makassar Nomor : B-1832/FKIK/PP.00.9/08/2018 tanggal 28 Agustus 2018 perihal tersebut diatas, mahasiswa/peneliti dibawah ini:

Nama : **SRI MULIYANI**
Nomor Pokok : 70200114076
Program Studi : Kesehatan Masyarakat
Pekerjaan/Lembaga : Mahasiswa(S1)
Alamat : Jl. Sit Alauddin No. 63 Makassar

Bermaksud untuk melakukan penelitian di daerah/kantor saudara dalam rangka penyusunan Skripsi, dengan judul :

" GAMBARAN PERILAKU BERISIKO TERHADAP KEJADIAN HIPERTENSI DI WILAYAH KERJA PUSKESMAS KEC. UJUNG BULU KAB. BULUKUMBA "

Yang akan dilaksanakan dari : Tgl. **30 Agustus s/d 30 Oktober 2018**

Sehubungan dengan hal tersebut diatas, pada prinsipnya kami *menyetujui* kegiatan dimaksud dengan ketentuan yang tertera di belakang surat izin penelitian.

Demikian Surat Keterangan ini diberikan agar dipergunakan sebagaimana mestinya.

Diterbitkan di Makassar
Pada tanggal : 29 Agustus 2018

A.n. GUBERNUR SULAWESI SELATAN
KEPALA DINAS PENANAMAN MODAL DAN PELAYANAN TERPADU SATU
PINTU PROVINSI SULAWESI SELATAN
Selaku Administrator Pelayanan Perizinan Terpadu

A. M. YAMIN, SE., MS.
Pangkat : Pembina Utama Madya
Nip : 19610513 199002 1 002

Tembusan Yth:
1. Dekan Fak. Kedokteran & Ilmu Kesehatan UIN Alauddin Makassar di Makassar;
2. Peninggal.

SIMAP PTSP 29-08-2018



Jl. Bougenville No.5 Telp. (0411) 441077 Fax. (0411) 448936
Website : <http://p2t.bkpm.d.sulselprov.go.id> Email : p2t_prov.sulsel@yahoo.com
Makassar 90222





KEMENTERIAN AGAMA RI
UNIVERSITAS ISLAM NEGERI ALAUDDIN MAKASSAR
FAKULTAS KEDOKTERAN DAN ILMU KESEHATAN

Kampus I : Jl. Sultan Alauddin No 63. Telp. (0411) 864924 Fax. (0411) 864923 Makassar
Kampus II : Jl. H.M. Yasin Limpo No. 36 Telp. (0411) 841879 Fax (0411) 8221400 Samata, Gowa

Nomor : B- 274 /FKIK/PP.00.9/03/2018

Gowa, 28 Maret 2018

Lamp :-

Hal : Permohonan Izin Pengambilan Data Awal

Kepada Yth.

Kepala Dinas Kesehatan Kabupaten Bulukumba

di

Tempat

Assalamu Alaikum Wr. Wb.

Sehubungan dengan penyusunan Skripsi mahasiswa jurusan Kesehatan Masyarakat Fakultas Kedokteran dan Ilmu Kesehatan Universitas Islam Negeri Alauddin Makassar yang tersebut di bawah ini :

Nama : Sri Malyani
NIM : 70200114076
Jurusan : Kesehatan Masyarakat
Judul : Gambaran Sosial Budaya dan Ekonomi Terhadap Kejadian Hipertensi.

maka kami mohon bantuan Bapak/Ibu agar mahasiswa tersebut dapat diberi izin untuk mengambil data.

Demikian, atas bantuan dan kerjasamanya diucapkan terima kasih.

UNIVERSITAS ISLAM NEGERI

ALAUDDIN
MAKASSAR



Wassalam
Bidang Akademik,
Dr. Nur Hayah, S.Kep., Ns., M.Kes.

Nip. 19810405 200604 2 003

Tembusan :

1. Masing-masing Pembimbing
2. Mahasiswa yang bersangkutan.
3. Arsip



KEMENTERIAN AGAMA
UNIVERSITAS ISLAM NEGERI ALAUDDIN MAKASSAR
FAKULTAS KEDOKTERAN DAN ILMU KESEHATAN

Kampus I: Jl. Sultan Alauddin No. 63 Telp. 864924 (Fax 864923) Makassar

Kampus II: Jl. H.M. Yasin Limpo No. 36 Samata -Gowa Telp. (0411)841879 Fax.0411-8221486 Samata-Gowa

Nomor : B-1234/FKIK/PP.00.9/08/2018

Gowa, 28 Agustus 2018

Lamp : -

Hal : Permohonan Pengajuan Kode Etik

Kepada Yth.
Komite Etik Penelitian Kesehatan FKIK UIN Alauddin Makassar

di-
Tempat

Assalamu 'alaikum wr wb

Sehubungan dengan penyelesaian Skripsi mahasiswa Program Studi Kesehatan Masyarakat Fakultas Kedokteran dan Ilmu Kesehatan UIN Alauddin Makassar, maka kami mohon kesediaan Bapak/Ibu memberikan persetujuan/ izin kode etik kepada mahasiswa yang tersebut di bawah ini:

Nama : Sri Mulyani
NIM : 70200114076
Program Studi : Kesehatan Masyarakat
Judul Penelitian : Gambaran Perilaku Bersika Terhadap Kejadian Hipertensi di Wilayah Kerja Puskesmas Kec. Ujung Bulu Kab. Bulukumba.
Dosen Pembimbing : 1. Iniani Ibrahim, SKM, M.Kes.
2. Nurdyanah, SKM, MPH.

Demikian harapan kami, atas perhatian dan kerjasamanya disampaikan terima kasih.

UNIVERSITAS ISLAM NEGERI
ALAUDDIN
MAKASSAR

Wassalam
An. Dekan
Bidang Kemahasiswaan dan Kerjasama

Prof. Dr. Mukhtar Lutfi, M.Pd.
NIP. 19640706 199103 1 003

Tembusan :
1. Masing-masing Pembimbing
2. Mahasiswa yang bersangkutan.
3. Arsip



KEMENTERIAN AGAMA RI
UNIVERSITAS ISLAM NEGERI ALAUDDIN MAKASSAR
FAKULTAS KEDOKTERAN DAN ILMU KESEHATAN

Kampus I : Jl. Sultan Alauddin No.63, Telp. (0411) 864924 Fax. (0411) 864923 Makassar
Kampus II : Jl. H.M. Yasin Limpo No. 36 Telp. (0411) 841879 Fax (0411) 8221400 Samata, Gowa

Nomor : B- 761 /FKIK/PP.00.9/04/2018

Gowa, 6 April 2018

Lamp :-

Hal : Permohonan Izin Pengambilan Data Awal

Kepada Yth.

Kepala Puskesmas Caille Kab. Bulukumba
di

Tempat

Assalamu Alaikum Wr. Wb.

Sehubungan dengan penyusunan Skripsi mahasiswa jurusan Kesehatan Masyarakat Fakultas Kedokteran dan Ilmu Kesehatan Universitas Islam Negeri Alauddin Makassar yang tersebut di bawah ini :

Nama : Sri Mulyani
NIM : 70200114076
Jurusan : Kesehatan Masyarakat
Judul : Gambaran Sosial Budaya Terhadap Kejadian Hipertensi di Kab. Bulukumba.

maka kami mohon bantuan Bapak/Ibu agar mahasiswa tersebut dapat diberi izin untuk mengambil data.

Demikian, atas bantuan dan kerjasamanya diucapkan terima kasih.

Wassalam

Dekan Bidang Akademik.

Dr. Nur Hidayah, S.Kep., Ns., M.Kes.

Nip. 19810405 200604 2 003

Tembusan :

1. Masing-masing Pembimbing
2. Mahasiswa yang bersangkutan.
3. Arsip



UNIVERSITAS ISLAM NEGERI ALAUDDIN MAKASSAR
KOMITE ETIK PENELITIAN KESEHATAN
FAKULTAS KEDOKTERAN DAN ILMU KESEHATAN

Kampus I : Jl. Sultan Alauddin No. 63. Telp. (0411) 864924 Fax. (0411) 864923 Makassar
Kampus II : Jl. H.M. Yasin Limpo No. 36 Telp. (0411) 841879 Fax (0411) 8221400 Samata, Gowa

LEMBAR KEPUTUSAN

Nomor : A.040/KPEPK/FKIK/X/2018
Judul Penelitian : Gambaran Faktor Perilaku Beresiko Terhadap Kejadian Hipertensi Di Wilayah Kerja Puskesmas Caile Kecamatan Ujung Bulu Kabupaten Bulukumba.

Nama Peneliti : **Sri Mulyani**

No. Register

U	I	N	A	M	I	8	0	8	0	0	4	0
---	---	---	---	---	---	---	---	---	---	---	---	---

A	Rangkuman penilaian oleh <i>reviewers</i> terlampir
B	Perlu <i>full board</i> : <input type="checkbox"/> Ya <input checked="" type="checkbox"/> Tidak a. Ya (terus ke C) b Tidak (terus ke D)
C	Catatan Rapat Etik (<i>Full Board</i>) Tgl/bulan/tahun Tindak Lanjut/ Catatan Rapat Etik Dikirimkan kembali ke yang bersangkutan dengan tembusan kepimpinan instansi
D	Hasil Penilaian <input checked="" type="checkbox"/> a. Disetujui <input type="checkbox"/> b. Disetujui dengan revisi minor (lihat lembaran pertimbangan / saran / petunjuk) <input type="checkbox"/> c. Disetujui dengan revisi mayor (lihat lembaran pertimbangan / saran / petunjuk) <input type="checkbox"/> d. Ditunda untuk beberapa alasan (lihat lembaran pertimbangan / saran / petunjuk) <input type="checkbox"/> e. Ditolak / Tidak dapat disetujui (lihat lembaran pertimbangan / saran / petunjuk)
E	Penugasan pengawasan jalannya penelitian di lapangan untuk yang berisiko sedang - berat, mengobservasi apakah ada penyimpangan etik (tulis nama anggota komisi etik yang ditunjuk oleh rapat): Dr.dr.H.Andi Armyn Nurdin,M.Sc.

Makassar , Oktober 2018



Dr.dr.H.Andi Armyn Nurdin,M.Sc.

NIP. 19550203 198312 1 001

GAMBARAN PERILAKU BERISIKO TERHADAP KEJADIAN HIPERTENSI DI WILAYAH KERJA PUSKESMAS CAILE KECAMATAN UJUNG BULU KABUPATEN BULUKUMBA

ORIGINALITY REPORT

22%	21%	3%	%
SIMILARITY INDEX	INTERNET SOURCES	PUBLICATIONS	STUDENT PAPERS

PRIMARY SOURCES

1	eprints.undip.ac.id Internet Source	4%
2	repository.uinjkt.ac.id Internet Source	3%
3	media.neliti.com Internet Source	2%
4	www.scribd.com Internet Source	2%
5	Heriziana Heriziana. "FAKTOR RESIKO KEJADIAN PENYAKIT HIPERTENSI DI PUSKESMAS BASUKI RAHMAT PALEMBANG", Jurnal Kesmas Jambi, 2017 Publication	1%
6	anzdoc.com Internet Source	1%
7	eprints.ums.ac.id Internet Source	1%

8	epidemiologisyamsul.blogspot.com Internet Source	1%
9	kartinakep.blogspot.com Internet Source	1%
10	core.ac.uk Internet Source	1%
11	kahar141.blogspot.com Internet Source	1%
12	erikmunandar67.blogspot.com Internet Source	1%
13	blogkumpulancontohskipsi.blogspot.com Internet Source	1%
14	repository.unimus.ac.id Internet Source	1%
15	repository.usu.ac.id Internet Source	1%
16	docobook.com Internet Source	1%
17	digilib.uinsby.ac.id Internet Source	1%

Exclude quotes

Exclude matches

< 15

LAMPIRAN 4









Riwayat Hidup



Sri Mulyani lahir di Bulukumba pada hari senin, 22 April 1997, merupakan anak dari pasangan Saning dan Same serta anak ketiga dari tiga bersaudara. Peneliti dibesarkan di lingkungan dan keluarga yang sederhana, namun penuh kasih sayang. Mengawali pendidikan sekolah dasar di SD Negeri 246 Bontomanai pada tahun 2002-2008 dan melanjutkan pendidikan tingkat menengah di SMP Negeri 40 Bulukumba pada tahun 2008-2011, kemudian melanjutkan sekolah tingkat atas di SMA Negeri 10 Bulukumba. Setelah itu peneliti melanjutkan pendidikan strata satu di Universitas Islam Negeri Alauddin Makassar dengan memilih jurusan Kesehatan Masyarakat Fakultas Kedokteran dan Ilmu Kesehatan dengan mengambil konsentrasi Promosi Kesehatan dan Ilmu Perilaku. Setiap proses yang peneliti alami pada saat perkuliahan sangat berbeda ketika pendidikan sebelumnya, namun berkat Ilmu Pengetahuan yang berharga dari dosen-dosen hebat, kakanda dan adinda yang selalu memberi kalimat positif yang memotivasi serta saudara dan saudari kesmas angkatan 2014 yang tak jemu-jemu menganggap saya bagian dari mereka. Peneliti ikut aktif dalam organisasi internal SC. Al Afyah yang berada pada bidang dakwah, melalui organisasi ini penulis memiliki pengetahuan tentang agama dan memiliki motivasi untuk mengajak teman-teman agar tetap istiqamah di jalann Allah SWT.