

**PENERAPAN MODEL PEMBELAJARAN *BLENDED LEARNING*
BERBANTUAN *LEARNING MANAJEMEN SYSTEM (LMS) EDMODO*
TERHADAP HASIL BELAJAR PADA PEMBELAJARAN FISIKA
POKOK BAHASAN MOMENTUM DAN IMPULS DI KELAS
X SMA TRI TUNGGAL 45 MAKASSAR**



Skripsi

Diajukan untuk Memenuhi Salah Satu Syarat Meraih Gelar
Sarjana Pendidikan Jurusan Pendidikan Fisika
pada Fakultas Tarbiyah dan Keguruan
UIN Alauddin Makassar

Oleh

LORNA ICHNATUN

NIM 20600115088

**FAKULTAS TARBIYAH DAN KEGURUAN
UIN ALAUDDIN MAKASSAR
TAHUN 2018/2019**

PERNYATAAN KEASLIAN SKRIPSI

Mahasiswa yang bertanda tangan di bawah ini:

Nama : Lorna Ichnatun
NIM : 20600115088
Tempat/tanggal lahir : Mawasangka, 17 Oktober 1997
Jurusan/Prodi : Pendidikan Fisika
Fakultas/Program : Tarbiyah dan Keguruan
Alamat : Jl. Perintis Kemerdekaan VII, BTN Asal Mula Blok E5
No e1, Toko Aksa
Judul : “Penerapan Model Pembelajaran *Blended Learning* Berbantuan *Learning Manajemen System* (LMS) *Edmodo* Terhadap Hasil Belajar Pada Pembelajaran Fisika Pokok Bahasan Momentum Dan Impuls Di Kelas X SMA Tri Tunggal “45” Makassar”

Menyatakan dengan sesungguhnya dan penuh kesadaran bahwa skripsi ini benar adalah hasil karya sendiri. Jika dikemudian hari terbukti bahwa ia merupakan duplikat, tiruan, plagiat, atau dibuat orang lain secara keseluruhan, maka skripsi dan gelar yang diperoleh karenanya batal demi hukum.

Makassar, 2 Agustus 2019

Penulis

Lorna Ichnatun

NIM 20600115088

PERSETUJUAN PEMBIMBING SIDANG MUNAQASYAH

Skripsi yang berjudul “Penerapan Model Pembelajaran *Blended Learning* Berbantuan *Learning Manajemen System (LMS) Edmodo* Terhadap Hasil Belajar Pada Pembelajaran Fisika Pokok Bahasan Momentum Dan Impuls Di Kelas X SMA Tri Tunggal 45 Makassar” yang disusun oleh saudari Lorna Ichmatun, NIM 20600115088, Mahasiswa Jurusan Pendidikan Fisika pada Fakultas Tarbiyah dan Keguruan UTN Alauddin Makassar, telah diperiksa dan disetujui oleh kedua pembimbing untuk diajukan ke sidang munaqasyah.

Demikian Persetujuan ini diberikan untuk diproses lebih lanjut.

Samata, 2019

Pembimbing I



Dr. H. Muhammad Qaddafi, S.Si., M.Si.
NIP 19760802 200501 1 004

Pembimbing II



Andi Ferawati Djafar, S.Si., M.Pd
NIP

Mengetahui,
Ketua Prodi Pendidikan Fisika



Dr. H. Muhammad Qaddafi, S.Si., M.Si.
NIP 19760802 200501 1 004


PENGESAHAN SKRIPSI

Skripsi yang berjudul “Penerapan Model Pembelajaran Blended Learning Berbantuan Learning Manajemen System (LMS) Edmodo Terhadap Hasil Belajar Pada Pembelajaran Fisika Pokok Bahasan Momentum Dan Impuls Di Kelas X SMA Tri Tunggal 45 Makassar” Yang disusun oleh saudari Lorna Ichnatun, NIM: 20600115088, Mahasiswa Jurusan Pendidikan Fisika Pada Fakultas Tarbiyah dan Keguruan UIN Alauaddin Makassar, telah diuji dan dipertahankan dalam sidang *Munaqasyah* yang diselenggarakan pada hari **Senin, 19 Agustus 2019 M, bertepatan dengan 8 Dzulqaidah 1440 H** dan dinyatakan telah dapat menerima sebagai salah satu syarat untuk mendapatkan gelar Sarjana Pendidikan (S.Pd) dengan beberapa perbaikan.


Samata, 19 Agustus 2019
8 Dzulqaidah 1440 H

DEWAN PENGUJI

(Sesuai SK Dekan N0 1722 Tertanggal 31 Juli 2019)

Ketua	: Rafiqah, S.Si., M.Pd.	(..... )
Sekretaris	: Suhardiman, S.Pd., M.Pd.	(..... )
Munaqisy I	: Dr. Hj. Dahlia Patiung, M.Pd.	(..... )
Munaqisy II	: Jamilah, S.Si., M.Pd.	(..... )
Pembimbing I	: Dr. H. Muhammad Qaddafi, M.Si.	(..... )
Pembimbing II	: Andi Ferawati Jafar, S.Si., M.Pd.	(..... )

Mengetahui:

Dekan Fakultas Tarbiyah dan Keguruan
UIN Alauddin Makassar 



Dr. H. A. Marjuni, M.Pd.I

Nip 19781011 200501 1 006

KATA PENGANTAR



Puji syukur tiada hentinya penulis haturkan kehadiran Allah swt. yang Maha pemberi petunjuk, anugerah dan nikmat, yang telah memberikan segala limpahan rahmat dan karunia-Nya berupa kesehatan, kekuatan, kesabaran dan kemampuan untuk berpikir sehingga penulis dapat menyelesaikan skripsi ini dengan baik. Allahumma Sholli 'ala Muhammad, penulis curahkan kehadiran junjungan umat, pemberi syafa'at, penuntun jalan kebajikan, penerang di muka bumi ini, seorang manusia pilihan dan teladan kita, Rasullulah saw. beserta keluarga, para sahabat, dan pengikut beliau hingga akhir zaman, Aamiin.

Skripsi dengan judul "**Penerapan Model Pembelajaran *Blended Learning* Berbantuan *Learning Manajemen System (LMS) Edmodo* Terhadap Hasil Belajar Pada Pembelajaran Fisika Pokok Bahasan Momentum Dan Impuls Di Kelas X SMA Tri Tunggal 45 Makassar**". Penulis hadirkan sebagai salah satu syarat untuk meraih gelar Sarjana Pendidikan di Universitas Islam Negeri Alauddin Makassar.

Penulis menyadari bahwa memulai hingga mengakhiri proses pembuatan skripsi ini bukanlah hal yang mudah, banyak rintangan, hambatan dan cobaan yang selalu menyertainya. Hanya dengan kekuatan dan kerja keraslah yang menjadi penggerak penulis dalam menyelesaikan segala proses tersebut. Dan juga skripsi ini terwujud berkat uluran tangan dari insan-insan yang telah digerakkan hatinya oleh Sang Khaliq untuk memberikan semangat, dukungan, bantuan, dan bimbingan baik berupa moril dan materil bagi penulis. Karna itu, penulis merasa sangat berhutang budi pada semua pihak atas kesuksesan dalam penyusunan

skripsi ini, sehingga sewajarnya bila pada kesempatan ini penulis mengucapkan terima kasih yang setinggi-tingginya kepada pihak-pihak yang telah membantu.

Secara khusus penulis menghaturkan terima kasih banyak dengan teristimewa dan penuh rasa hormat yang tak terhingga kepada kedua orang tuaku tercinta, **Ayahanda Aenu** dan **Ibunda Ratma** atas segala doa dan pengorbanannya yang telah melahirkan, mengasuh, memelihara, mendidik, dan yang tak henti-hentinya memberikan semangat, dukungan dan doa tulus tanpa pamrih dalam menyelesaikan skripsi ini dan juga membimbing penulis dengan penuh kasih sayang serta pengorbanan yang tak terhitung sejak dalam kandungan hingga dapat menyelesaikan studi. Terimakasih pula kepada saudara-saudaraku tersayang, **Syahrizal Aenu**, **Yona Farwanzah**, **Muh Afriz** yang telah memberikan dukungan serta semangat untuk penulis dalam melakukan yang terbaik. Terimakasih setinggi-tingginya kepada Ady Joni yang telah sabar membantu, membimbing dan senantiasa mendukung dan memberikan semangat dari awal sampai akhir studi ini. Seluruh keluarga besar atas segala pengorbanan, dukungan dan doa restu yang telah diberikan demi keberhasilan penulis dalam menyelesaikan studi.

Selanjutnya ucapan terima kasih dan penghargaan yang sedalam-dalamnya, penulis sampaikan kepada berbagai pihak diantaranya:

1. Bapak Prof. Dr. Musafir Pababbari M.Si. selaku Rektor UIN Alauddin Makassar beserta pembantu Rektor I, II, III, IV atas segala fasilitas yang diberikan dalam menimba ilmu didalamnya.
2. Bapak Dr. H. Muhammad Amri, Lc., M.Ag. selaku Dekan Fakultas Tarbiyah dan Keguruan beserta Pembantu Dekan I, II, III atas segala fasilitas yang diberikan dan senantiasa memberikan dorongan, bimbingan dan nasihat kepada penulis.

3. Bapak Dr. H. Muhammad Qaddafi, S.Si., M.Si. dan Ibu Rafiqah, S.Si., M.Pd. selaku Ketua dan Sekretaris Jurusan Pendidikan Fisika Fakultas Tarbiyah dan Keguruan UIN Alauddin Makassar yang senantiasa memberikan kebijakan, dorongan, bimbingan, dan nasehat untuk penyusunan skripsi ini.
4. Bapak Dr. H. Muhammad Qaddafi, S.Si., M.Si. dan Ibu Andi Ferawati Jafar, S.Si., M.Pd. selaku Pembimbing I dan Pembimbing II, yang telah banyak meluangkan waktunya untuk membimbing, arahan serta motivasi bagi penulis sehingga skripsi ini dapat terselesaikan.
5. Bapak Muh. Syihab Ikkal, S.Pd., M.Pd. selaku penguji seminar proposal.
6. Bapak Sudirman, S.Pd., M.Ed. dan Suhardiman, S.Pd., M.Pd. selaku validator ahli 1 dan 2 untuk instrumen penelitian yang telah membantu demi kelancaran proses penelitian.
7. Seluruh Dosen, staf dan karyawan yang berada dalam lingkungan Fakultas Tarbiyah dan Keguruan UIN Alauddin Makassar yang telah memberikan ilmu yang sangat bermanfaat dan yang telah membantu kelancaran proses penulisan skripsi ini.
8. Ibu Desi Sri Wijayanti S.Pd. selaku guru mata pelajaran fisika kelas X SMA Tri Tunggal “45” Makassar.
9. Pihak sekolah yaitu H. Aharuddin, S.Kom., M.Sc. selaku Kepala Sekolah SMA Tri Tunggal “45” Makassar beserta para guru yang bersedia menerima dan bekerjasama dengan peneliti untuk mengadakan penelitian di sekolah tersebut.
10. Kepada teman-teman dan saudara saliwu atas dukungan, motivasi, semangat dari awal sampai penyelesaian studi.

11. Teman – teman KKN Angkatan 60 Desa Kambuno, Kecamatan Bulukumpa, Kabupaten Bulukumba yang telah memberikan semangat dan motivasi kepada penulis.
12. Teman–teman PPL Banyuwangi yang telah memberikan semangat, dukungan dan motivasi kepada penulis agar cepat menyelesaikan studi.
13. Kepada teman terkece Sutriarti Simuddin Reski Hs, Irma Uswatun Hasana, adik Mila, Isra Yani, Fitri Nurnaningsi yang telah membantu menyemangati penulis dan membantu baik berupa moril maupun materil selama ini.
14. Kepada teman-teman kelasku tercinta dan rekan-rekan mahasiswa jurusan Pendidikan Fisika UIN Alauddinn Makassar angkatan 2015 tanpa terkecuali, terima kasih atas kebersamaannya menjalani hari-hari perkuliahan, semoga menjadi kenangan terindah yang tak terlupakan.
15. Serta kepada seluruh pihak yang tak dapat disebutkan satu persatu, terimakasih atas doanya dan juga sarannya selama ini.

Penulis menyadari sepenuhnya bahwa skripsi ini jauh dari kesempurnaan. Oleh karena itu, dengan kerendahan hati, penulis menerima saran dan kritik yang sifatnya konstruktif dari berbagai pihak demi kesempurnaan skripsi ini.

Akhirnya, hanya kepada Allah swt. penulis memohon ridho dan maghfirahnya, semoga segala dukungan serta bantuan semua pihak mendapat pahala yang berlipat ganda di sisi Allah swt. semoga karya ini dapat bermanfaat kepada para pembaca, amin...

Makassar, 2 Agustus 2019

Penulis,

Lorna Ichnatun

NIM 20600115088

DAFTAR ISI

HALAMAN JUDUL	i
PERNYATAAN KEASLIAN SKRIPSI.....	ii
PENGESAHAN SKRIPSI.....	iii
PERSETUJUAN PEMBIMBING.....	iv
KATA PENGANTAR.....	v
DAFTAR ISI.....	ix
DAFTAR TABEL.....	xi
DAFTAR ILUSTRASI	xiv
DAFTAR LAMPIRAN	xvi
ABSTRAK	xviii
BAB I PENDAHULUAN	16
A. Latar Belakang	1
B. Rumusan Masalah	6
C. Hipotesis Penelitian	7
D. Definisi Operasional Variabel.....	7
E. Kajian Pustaka/Penelitian Terdahulu.....	10
F. Tujuan dan Manfaat penelitian	14
BAB II TINJAUAN TEORETIS	43
A. Teknologi Pendidikan	17
B. Media Pembelajaran.....	19
C. Model Pembelajaran	23
D. <i>Blended Learning</i>	26
E. <i>Learning Manajemen system (LMS)</i>	30
F. <i>Edmodo</i>	32
G. Hasil Belajar	36
H. Momentum dan Impuls	38
1. Momentum.....	38
2. Impuls	39
3. Hubungan Momentum dan impuls.....	39
4. Hukum Kekekalan Momentum.....	40
5. Koefisien Restitusi	40

6. Tumbukan	41
I. Kerangka Pikir	41
BAB III METODE PENELITIAN	59
A. Jenis dan Desain Penelitian.....	44
B. Populasi dan Sampel	45
C. Instrumen Penelitian	47
D. Prosedur Pengumpulan Data.....	50
E. Teknik Analisis Data.....	52
BAB IV HASIL PENELITIAN DAN PEMBAHASAN	88
A. Hasil Penelitian	60
B. Pembahasan.....	81
BAB V PENUTUP	90
A. Kesimpulan	89
B. Saran	89
DAFTAR PUSTAKA	91
LAMPIRAN-LAMPIRAN	94
RIWAYAT HIDUP	266




DAFTAR TABEL

3.1	: Jumlah Populasi Peserta Didik Pada Kelas X IPA 1 SMA Tri Tunggal 45 Makassar.....	46
3.2	: Tingkat relevansi kevalidan oleh dua pakar	50
3.3	: Kategori Hasil Belajar Kognitif Peserta Didik.....	54
4.1	: Nilai Tes Hasil Belajar Fisika Peserta Didik Pada Kelas X IPA 1 SMA Tri Tunggal 45 Makassar Yang Diajar Dengan Menggunakan Model Pembelajaran <i>Blended Learning</i> Berbantuan <i>Learning Manajemen System (LMS) Edmodo</i> Pada Pokok Bahasan Momentum Dan Impuls.....	63
4.2	: Distribusi Frekuensi Nilai Tes Hasil Belajar Fisika Peserta Didik Pada Kelas X IPA 1 SMA Tri Tunggal 45 Makassar Yang Diajar Dengan Menggunakan Model Pembelajaran <i>Blended Learning</i> Berbantuan <i>Learning Manajemen System (LMS) Edmodo</i> Pada Pokok Bahasan Momentum Dan Impuls	64
4.3	: Statistik Deskriptif Hasil Belajar Fisika Peserta Didik Pada Kelas X IPA 1 SMA Tri Tunggal 45 Makassar Yang Diajar Dengan Menggunakan Model Pembelajaran <i>Blended Learning</i> Berbantuan <i>Learning Manajemen System</i>	66
4.4	: Kategori Hasil Belajar Fisika Peserta Didik Pada Kelas X IPA 1 SMA Tri Tunggal 45 Makassar Yang Diajar Dengan Menggunakan Model Pembelajaran <i>Blended Learning</i> Berbantuan <i>Learning Manajemen System (LMS) Edmodo</i> Pada Pokok Bahasan Momentum Dan Impuls.....	67

4.5	: Nilai Tes Hasil Belajar Fisika Peserta Didik Pada Kelas X IPA 2 SMA Tri Tunggal 45 Makassar Yang Tidak Diajar Dengan Menggunakan Model Pembelajaran <i>Blended Learning</i> Berbantuan <i>Learning Manajemen System (LMS) Edmodo</i> Pada Pokok Bahasan Momentum Dan Impuls.....	69
4.6	: Distribusi Frekuensi Nilai Tes Hasil Belajar Fisika Peserta Didik Pada Kelas X IPA 2 SMA Tri Tunggal 45 Makassar Yang Tidak Diajar Dengan Menggunakan Model Pembelajaran <i>Blended Learning</i> Berbantuan <i>Learning Manajemen System (LMS) Edmodo</i> Pada Pokok Bahasan Momentum Dan Impuls	70
4.7	: Statistika Deskriptif Hasil Belajar Fisika Peserta Didik Pada Kelas X IPA 2 SMA Tri Tunggal 45 Makassar Yang Tidak Diajar Dengan Menggunakan Model Pembelajaran <i>Blended Learning</i> Berbantuan <i>Learning Manajemen System (LMS) Edmodo</i> Pada Pokok Bahasan Momentum Dan Impuls	72
4.8	: Kategori Hasil Belajar Fisika Peserta Didik Pada Kelas X IPA 2 SMA Tri Tunggal 45 Makassar Yang Tidak Diajar Dengan Menggunakan Model Pembelajaran <i>Blended Learning</i> Berbantuan <i>Learning Manajemen System (LMS) Edmodo</i> Pada Pokok Bahasan Momentum Dan Impuls.....	73
4.9	: Hasil Uji Normalitas Tes Hasil Belajar Fisika Peserta Didik Pada Kelas X IPA 2 SMA Tri Tunggal 45 Makassar Yang Diajar Dengan Menggunakan Model Pembelajaran <i>Blended Learning</i> Berbantuan <i>Learning Manajemen System (LMS) Edmodo</i> Pada Pokok Bahasan Momentum Dan Impuls	75
4.10	: Hasil Uji Normalitas Tes Hasil Belajar Fisika Peserta Didik Pada Kelas X IPA 2 SMA Tri Tunggal 45 Makassar Yang Tidak Diajar Dengan Menggunakan Model Pembelajaran <i>Blended Learning</i> Berbantuan <i>Learning Manajemen System (LMS) Edmodo</i> Pada Pokok Bahasan Momentum Dan Impuls	77

- 4.11 : Hasil Uji Homogenitas Data Hasil Belajar Fisika Peserta Didik Kelas X SMA Tri Tunggal 45 Makassar Yang Diajar Dan Yang Tidak Diajar Dengan Menggunakan Model Pembelajaran *Blended Learning* Berbantuan *Learning Manajemen System (LMS) Edmodo* Pada Pokok Bahasan Momentum Dan Impuls 79
- 4.12 : Hasil Uji Hipotesis Data Hasil Belajar Fisika Peserta Didik Kelas X IPA SMA Tri Tunggal 45 Makassar Yang Diajar Dan Yang Tidak Diajar Dengan Menggunakan Model Pembelajaran *Blended Learning* Berbantuan *Learning Manajemen System (LMS) Edmodo* Pada Pokok Bahasan Momentum Dan Impuls. 80



DAFTAR ILUSTRASI

2.1	: Bagan Pola Pembelajaran Berry Morris	25
2.2	: Kerangka Pikir	43
3.1	: Desain penelitian <i>Matching Only Postes Only Control Group Design</i>	45
4.1	: Diagram Distribusi Frekuensi Hasil Belajar Fisika Peserta Didik Pada Kelas X IPA 1 SMA Tri Tunggal 45 Makassar Yang Diajar Dengan Menggunakan Model Pembelajaran <i>Blended Learning</i> Berbantuan <i>Learning Manajemen System (LMS) Edmodo</i> Pada Pokok Bahasan Momentum Dan Impuls.	65
4.2	: Diagram Persentase Kategorisasi Hasil Belajar Fisika Peserta Didik Pada Kelas X IPA 1 SMA Tri Tunggal 45 Makassar Yang Diajar Dengan Menggunakan Model Pembelajaran <i>Blended Learning</i> Berbantuan <i>Learning Manajemen System (LMS) Edmodo</i> Pada Pokok Bahasan Momentum Dan Impuls	68
4.3	: Diagram Distribusi Frekuensi Hasil Belajar Fisika Peserta Didik Pada Kelas X IPA 2 SMA Tri Tunggal 45 Makassar Yang Tidak Diajar Dengan Menggunakan Model Pembelajaran <i>Blended Learning</i> Berbantuan <i>Learning Manajemen System (LMS) Edmodo</i> Pada Pokok Bahasan Momentum Dan Impuls	71
4.4	: Diagram Persentase Kategorisasi Hasil Belajar Fisika Peserta Didik Pada Kelas X IPA 2 SMA Tri Tunggal 45 Makassar Yang Tidak Diajar Dengan Menggunakan Model Pembelajaran <i>Blended</i>	

	<i>Learning Berbantuan Learning Manajemen System (LMS) Edmodo Pada Pokok Bahasan Momentum Dan Impuls.</i>	74
4.5	: Grafik Distribusi Normal Hasil Belajar Fisika Peserta Didik Pada Kelas X IPA 2 SMA Tri Tunggal 45 Makassar Yang Diajar Dengan Menggunakan Model Pembelajaran <i>Blended Learning</i> Berbantuan <i>Learning Manajemen System (LMS) Edmodo</i> Pada Pokok Bahasan Momentum Dan Impuls	76
4.6	: Grafik Distribusi Normal Hasil Belajar Fisika Peserta Didik Pada Kelas X IPA 2 SMA Tri Tunggal 45 Makassar Yang Tidak Diajar Dengan Menggunakan Model Pembelajaran <i>Blended Learning</i> Berbantuan <i>Learning Manajemen System (LMS) Edmodo</i> Pada Pokok Bahasan Momentum Dan Impuls	78



DAFTAR LAMPIRAN

Lampiran A : Data Hasil Penelitian	95
A.1 Data Hasil Penelitian Kelas Eksperimen (X IPA 1) Yang Diajar Dengan Menggunakan Model Pembelajaran <i>Blended Learning</i> Berbantuan <i>Learning Manajemen System (LMS) Edmodo</i>	96
A.2 Data Hasil Penelitian Kelas Kontrol (X IPA 2) Yang Tidak Diajar Dengan Menggunakan Model Pembelajaran <i>Blended Learning</i> Berbantuan <i>Learning Manajemen System (LMS) Edmodo</i>	97
Lampiran B : Analisis Deskriptif	98
B.1 Analisis Deskriptif Kelas Eksperimen (X IPA 1) Yang Diajar Dengan Menggunakan Model Pembelajaran <i>Blended Learning</i> Berbantuan <i>Learning Manajemen System (LMS) Edmodo</i>	99
B.2 Data Hasil Penelitian Kelas Kontrol (X IPA 2) Yang Tidak Diajar Dengan Menggunakan Model Pembelajaran <i>Blended Learning</i> Berbantuan <i>Learning Manajemen System (LMS) Edmodo</i>	103
Lampiran C : Analisis Inferensial	107
C.1 Uji Normalitas (uji Kolmogorf-Smirnow) Data Hasil Penelitian Kelas Eksperimen (X IPA 1) Yang Diajar Dengan Menggunakan Model Pembelajaran <i>Blended Learning</i> Berbantuan <i>Learning Manajemen System (LMS) Edmodo</i>	108

C.2	Uji Normalitas (uji Kolmogorf-Smirnow) Data Hasil Penelitian Kelas Kontrol (X IPA 2) Yang Tidak Diajar Dengan Menggunakan Model Pembelajaran <i>Blended Learning</i> Berbantuan <i>Learning Manajemen System (LMS) Edmodo</i>	115
C.3	Uji Homogenitas (uji Lavene Statistik)	122
C.4	Uji Hipotesis (Uji T-2 Sampel Independen)	127
Lampiran D :	Analisis Validasi Instrumen Penelitian.....	131
D.1	Analisis Validitas dan Reliabilitas <i>Lembar Validasi Observasi Aktifitas Peserta Didik</i>	132
D.2	Analisis Validitas dan Reliabilitas <i>Lembar Validasi Observasi Kemampuan Guru Mengelolah Pembelajaran</i>	134
D.3	Analisis Validitas dan Reliabilitas <i>Lembar Validasi Rencana Pelaksanaan Pembelajaran (RPP)</i>	136
D.4	Analisis Validitas dan Reliabilitas <i>Lembar Validasi Lembar Kerja Peserta Didik (LKPD)</i>	139
D.5	Analisis Validitas dan Reliabilitas <i>Lembar Validasi Tes Hasil Belajar Peserta Didik</i>	141
Lampiran E :	Langkah-langkah Pembelajaran Online	141
E.1	Langkah-langkah Pembelajaran Oleh Siswa Dengan Menggunakan Model Pembelajaran <i>Blended Learning</i> Berbantuan <i>Learning Manajemen System (LMS) Edmodo</i>	144
E.2	Langkah-langkah Pembelajaran Oleh Guru Dengan Menggunakan Model Pembelajaran <i>Blended Learning</i> Berbantuan <i>Learning Manajemen System (LMS) Edmodo</i>	145
Lampiran F:	Aninstrumen Penelitian	153
F.1	RPP Model Pembelajaran <i>Blended Learning</i> Berbantuan <i>Learning Managemen System (Lms) Edmodo</i>	154
F.2	LKPD (<i>Lembar Kerja Peserta Didik</i>).....	184

F.3	Kartu Soal Tes Hasil Belajar Fisika Pokok Bahasan Momentum Dan Impuls	189
F.4	Buku Ajar Fisika Momentum dan Impuls.....	221
F.5	Lembar Observasi Aktivitas Peserta Didik	235
F.6	Lembar Observasi Aktivitas Guru	242
Lampiran G : Dokumentasi Penelitian		249
G.1	Dokumen Penelitian.....	250
G.2	Dokumentasi Kelas Eksperimen	262
G.3	Dokumentasi Kelas Kontrol.....	264

ABSTRAK

Nama : Lorna Ichnatun

NIM : 20600115088

Judul : ***“Penerapan Model Pembelajaran Blended Learning Berbantuan Learning Manajemen System (LMS) Edmodo Terhadap Hasil Belajar Pada Pembelajaran Fisika Pokok Bahasan Gerak Lurus Di Kelas X IPA SMA TRI Tunggal 45 Makassar”.***

Penelitian ini bertujuan (1) untuk mengetahui hasil belajar fisika peserta didik kelas X IPA 1 SMA Tri Tunggal 45 Makassar yang diajar dengan menggunakan model pembelajaran *Blended Learning* berbantuan *Learning Manajemen System (LMS) Edmodo* pada pokok bahasan momentum dan impuls. (2) untuk mengetahui hasil belajar fisika peserta didik kelas X IPA 2 SMA Tri Tunggal 45 Makassar yang tidak diajar dengan menggunakan model pembelajaran *Blended Learning* berbantuan *Learning Manajemen System (LMS) Edmodo* pada pokok bahasan momentum dan impuls. (3) untuk mengetahui perbedaan hasil belajar fisika peserta didik kelas X IPA SMA TRI Tunggal 45 Makassar yang diajar dan tidak diajar dengan model pembelajaran *Blended Learning* berbantuan *Learning Manajemen System (LMS) Edmodo* dan model konvensional pada pokok bahasan momentum dan impuls.

Jenis penelitian ini merupakan penelitian *quasi eksperimen* dengan desain penelitian *the matching only postes only control group design* yang merupakan jenis penelitian kuantitatif yang terdiri dari kelas eksperimen dan kelas kontrol. Teknik analisis data yang digunakan yaitu analisis deskriptif dan analisis inferensial. Untuk analisis deskriptif mencakup nilai mean, standar deviasi dan kategorisasi tingkat pengetahuan kognitif hasil belajar peserta didik. Untuk analisis inferensial mencakup uji normalitas, uji homogenitas, uji hipotesis menggunakan uji t dua sampel independent.

Hasil penelitian ini diperoleh $t_{hitung} = 3,464 > t_{tabel} = 1,67$. Hal ini

menunjukkan bahwa H_0 ditolak dan H_1 diterima sehingga dapat ditarik kesimpulan bahwa terdapat perbedaan hasil belajar fisika peserta didik kelas X IPA SMA Tri Tunggal 45 Makassar yang diajar dan tidak diajar dengan menggunakan model pembelajaran *blended learning* berbantuan *learning manajemen system (LMS) Edmodo* pada pokok bahasan momentum dan impuls.

Hasil penelitian ini diharapkan dapat meningkatkan intensitas dalam penerapannya serta menjadi alternatif komunikasi pembelajaran antara peserta didik dan guru tanpa terbatasnya ruang dan waktu, dan bagi peneliti selanjutnya diharapkan hasil penelitian ini dapat dijadikan sebagai bahan rujukan untuk mencari model pembelajaran lain yang dapat meningkatkan hasil belajar peserta didik, khususnya yang ingin melakukan penelitian yang serupa, Bagi guru maupun peneliti yang akan menerapkan Learning Manajemen System (LMS) Edmodo sebaiknya memastikan ketersediaan fasilitas penunjang seperti laptop, smartphone maupun koneksi internet memadai.

ABSTRACT

Nama : Lorna Ichnatun

NIM : 20600115088

Judul : **“Implementation of Blended Learning Assisted Learning Model with Edmodo Learning Management System (LMS) Towards Learning Outcomes in Physics Learning Subjects of Straight Motion in Class X IPA of SMA TRI Tunggal 45 Makassar”.**

This study aims (1) to find out the physics learning outcomes of X grade 1 science students in Tri Tunggal 45 Makassar High School who are taught using the Blended Learning model assisted by Edmodo Management Management System (LMS) on the subject of momentum and impulses. (2) to find out the physics learning outcomes of students of Class X IPA 2 in SMA Tri Tunggal 45 Makassar who were not taught using the Blended Learning model assisted by Edmodo's Management Management System (LMS) on the subject of momentum and impulses. (3) to find out the differences in physics learning outcomes of students of class X IPA of SMA TRI Tunggal 45 Makassar who are taught and not taught with the Blended Learning model assisted by Edmodo Learning Management System (LMS) and the conventional model on the subject of momentum and impulse

This type of research is a quasi-experimental research design with the matching only post-only control group design which is a type of quantitative research consisting of experimental classes and control classes. Data analysis techniques used are descriptive analysis and inferential analysis. For descriptive analysis includes the mean value, standard deviation and categorization of the level of cognitive knowledge of student learning outcomes. For inferential analysis includes the normality test, homogeneity test, hypothesis testing using the t test two independent samples

The results of this study were obtained $t_{count} = 3,464 > t_{table} = 1.67$. This shows that H_0 is rejected and H_1 is accepted so that it can be concluded that there are differences in physics learning outcomes of students in class X IPA Tri Tunggal 45 Makassar High School who are taught and not taught by using blended learning models assisted with a learning management system (LMS) Edmodo on the subject discussion of momentum and impulses.

The results of this study are expected to increase the intensity of its application as well as an alternative communication of learning between students and teachers without limited space and time, and for further researchers it is hoped that the results of this study can be used as a reference material to find other learning models that can improve student learning outcomes, especially those who want to conduct similar research, for teachers and researchers who will implement Edmodo Learning Management System (LMS) should ensure the availability of supporting facilities such as laptops, smartphones and internet connections are adequate.



BAB I

PENDAHULUAN

A. Latar Belakang

Pendidikan merupakan sebuah proses dalam rangka mempengaruhi peserta didik agar dapat menyesuaikan diri sebaik mungkin terhadap lingkungannya. Dengan demikian akan menimbulkan perubahan dalam dirinya yang memungkinkannya untuk berfungsi sesuai nilai-nilai yang berlaku dalam kehidupan masyarakat.¹

Seperti yang terdapat dalam Undang-undang No. 20 Tahun 2003 tentang Sistem Pendidikan Nasional yang menyatakan bahwa:

Pendidikan adalah usaha sadar dan terencana untuk mewujudkan suasana belajar dan proses pembelajaran agar peserta didik secara aktif mengembangkan potensi dirinya untuk memiliki kekuatan spiritual keagamaan, pengendalian diri, kepribadian, kecerdasan, akhlak mulia, serta keterampilan yang diperlukan dirinya, masyarakat bangsa dan negara.²

Ada dua konsep pendidikan yang saling berkaitan menurut Fajar Sulthoni yaitu: “konsep belajar mengacu pada peserta didik dan konsep mengajar mengacu pada tenaga pendidik, belajar (*learning*) dan mengajar (*instruction*)”.³ Untuk itu, setiap individu berhak mendapatkan sebuah pendidikan. Sehingga dapat disimpulkan bahwa pendidikan merupakan sebuah sarana atau ruang bagi seseorang untuk mengembangkan kepribadian maupun potensi yang ada dalam diri peserta didik sesuai dengan nilai-nilai yang berlaku dalam kehidupan bermasyarakat sehingga dapat menumbuhkan perubahan dari diri peserta didik itu sendiri.

¹ Oemar Hamalik, *Proses Belajar Mengajar*, (Jakarta : Bumi Aksara, 2004), h.79

² Depertemen Pendidikan Nasional, *Undang–Undang Republik Indonesia No.20 Tahun 2003 Tentang Sistem Pendidikan Nasional*, (Jakarta : Depdiknas, 2003), h.1

³ Fajar Sulthoni, *Implementasi Paradikma Integrasi-Interkoneksi Pembelajaran*, (Semarang : UIN Sunan Kalijaga, 2008), h.5

Allah berfirman dalam QS Al-Mujaadila /58 : 11.

يَا يَرْفَعُ اللَّهُ الَّذِينَ ءَامَنُوا مِنْكُمْ وَالَّذِينَ أُوتُوا الْعِلْمَ دَرَجَاتٍ

Terjemahnya:

*Niscaya Allah akan meninggikan orang-orang yang beriman di antaramu dan orang-orang yang diberi ilmu pengetahuan beberapa derajat.*⁴

Berdasarkan ayat tersebut dijelaskan bahwa Allah swt. akan mengangkat derajat orang yang beriman dan mereka yang senantiasa menuntut ilmu pengetahuan dan selalu belajar guna merubah diri ke arah yang lebih baik. Kitab Alquran tidak hanya mencakup tuntunan hidup tapi juga mencakup ilmu pengetahuan yang seharusnya dipelajari. Maka dari itu perlu disalurkan dalam ranah pendidikan dan orang yang memiliki ilmu tersebut akan mencapai derajat yang tinggi dari Allah swt.

Tuntutan pendidikan yang berkembang saat ini semakin pesat, efektif, dan efisien, dimana tuntutan pendidikan ini saling sejalan dengan perkembangan IPTEK. Sehingga pendidikan dapat menuju ke taraf pendidikan yang lebih berkualitas yang sesuai dengan perkembangan zaman saat ini dimana sangat diperlukan untuk mendukung terciptanya sosok manusia cerdas serta mampu bersaing dalam era globalisasi sekarang ini.

Perkembangan IPTEK yang semakin pesat ini mendorong upaya-upaya pembaharuan dalam memanfaatkan perkembangan baik dalam proses belajar mengajar. Ada dua aspek penting dalam pembelajaran adalah metode dan media pembelajaran, fungsi utama dari media pembelajaran adalah sebagai alat bantu mengajar, kedudukan media pembelajaran ada dalam metode pembelajaran.⁵ Jadi, media adalah suatu medium atau perantara yang digunakan dalam proses pembelajaran yang memberikan pesan berupa informasi yang dapat merangsang

⁴ Kementrian Agama Republik Indonesia, *AL-Qur'an Tajwid dan Terjemahan* (Edisi Tahun 2010; Banjarsari Solo : Abyan, 2014), h. 543.

⁵ Ashar Arsyad, *Media Pembelajaran*, (Jakarta : PT Rajagrafindo Perseda, 2007), h. 1

peserta didik untuk belajar. Berikut ini ayat yang menjelaskan tentang media pembelajaran yaitu pada Q.S Al-Maidah ayat 16:

يَهْدِي بِهِ اللَّهُ مَنِ اتَّبَعَ رِضْوَانَهُ سُبُلَ السَّلَامِ وَيُخْرِجُهُم مِّنَ الظُّلُمَاتِ إِلَى النُّورِ بِإِذْنِهِ وَيَهْدِيهِمْ إِلَى صِرَاطٍ مُسْتَقِيمٍ

Terjemahnya:

*Dengan kitab itulah Allah memberi petunjuk kepada orang yang mengikuti keridaan-Nya ke jalan keselamatan, dan (dengan Kitab itu pula) Allah mengeluarkan orang itu dari gelap gulita kepada cahaya dengan izin-Nya dan menuntun ke jalan yang lurus.*⁶

Berdasarkan ayat tersebut dijelaskan bahwa Allah swt. menyebutkan tiga keunggulan dari Al-Qur'an yaitu memberikan petunjuk, mengeluarkan penganutnya dari kegelapan, dan mengantarkan penganutnya menuju jalan yang lebih baik. Dengan tiga keunggulan tersebut dapat kita kaitkan dengan media pembelajaran yang dalam hal ini alat ataupun benda yang dimaksudnya dapat benar benar digunakan sebagai media pembelajaran seperti memberikan petunjuk atau pemahaman kepada peserta didik, memudahkan peserta didik dalam memahami sesuatu, dan mampu mengantarkan peserta didik menuju tujuan belajar dan pembelajaran.

Sehubungan dengan perkembangan ilmu pengetahuan dan teknologi (IPTEK) yang semakin pesat memberikan pengaruh yang signifikan terhadap peningkatan kualitas pembelajaran. Perkembangan teknologi di SMA TRI Tunggal 45 Makassar ini dirasa masih perlu untuk ditingkatkan, hal ini karena sekolah masih menggunakan media yang bersifat konvensional dalam proses pembelajaran seperti LKS, buku paket, dan papan tulis. Media atau sarana belajar yang demikian dirasa memiliki keterbatasan dalam menampilkan materi pembelajaran secara kontekstual atau faktual. Oleh karena itu, untuk

⁶ Kementerian Agama Republik Indonesia, *AL-Qur'an Tajwid dan Terjemahan* (Edisi Tahun 2010; Banjarsari Solo : Abyan, 2014), h. 543.

meningkatkan proses pembelajaran, maka diperlukan suatu media pembelajaran yang dapat memberikan suasana baru bagi peserta didik salah satunya adalah dengan *Learning Management System (LMS) Edmodo* yang diterapkan dalam pembelajaran *blended learning*.

Blended learning adalah suatu pendekatan yang mengkombinasikan antara pertemuan tatap muka (*in-class session*) dan pembelajaran secara *online* sebagai upaya untuk menggabungkan keunggulan dari kedua jenis metode yang digunakan.⁷ Selain sesi *online*, pembelajaran yang bersifat *offline* juga dapat dijadikan sebagai strategi alternatif di dalam *blended learning*. Sedangkan media yang digunakan adalah *Learning Management System (LMS)* berbasis IT. *Learning Management System* yang berbasis IT atau lebih di kenal dengan *E-Learning* dimana proses pembelajaran dengan menggunakan media ini dapat di kemas dan dapat diinovasikan menjadi sebuah pembelajaran yang menarik dan tidak lagi hanya mendengarkan uraian dari guru semata namun peserta didik dapat melakukan aktivitas lain seperti mengamati, melakukan dan mendemostrasikan dan juga peserta didik dapat membuat perancangan dan mencari materi dengan usaha sendiri. *Learning Management System (LMS)* ini di peruntukan untuk menghasilkan suatu sistem pembelajaran yang berbasis web yang dapat digunakan untuk mempelajari keseluruhan tentang media pembelajaran secara mandiri, bervariasi, terbuka dan dapat belajar kapan dan dimana saja (*any time any where*) tanpa terbatas oleh ruang dan waktu.

Penggunaan Media pembelajaran *e-learning* salah satunya adalah *learning resources by design* pada penelitian hijrana dan rafiqa yang menyatakan bahwa

⁷ Suci Utami Putri, "Pengembangan *Design Blended Learning* Pada Mata Kuliah Konsep Dasar Biologi Program *Dual Mode*", Jurnal Pasca Sarjana UPI, (2012) h.4. [Jurnal.upi.edu/md/view/1358/pengembangan_design_blended_learnig_pada_mata_kuliah_konsep_dasar_biologi_program_dual_mode.html](http://jurnal.upi.edu/md/view/1358/pengembangan_design_blended_learnig_pada_mata_kuliah_konsep_dasar_biologi_program_dual_mode.html). (Diakses 18 april 2018). Dalam jurnalnya ia mengemukakan pengertian *blended learning* yang diambil dari pendapat Reay, 2001; Rooney, 2003 dalam bukunya yang telah diterjemahkan.

penggunaan media pembelajaran *e-learning* pada penguasaan materi pembelajaran dan kesadaran peserta didik dalam belajar mengalami peningkatan yang signifikan,⁸ dapat disimpulkan bahwa dengan penggunaan media pembelajaran *e-learning* ini sangat membantu peserta didik dalam proses pembelajaran di sekolah dan dapat meningkatkan hasil belajar peserta didik itu sendiri.

Media pembelajaran *e-learning* yang sering diterapkan di sekolah adalah *Learning Management System*. Saat ini terdapat berbagai macam LMS di Indonesia salah satunya adalah penggunaan media *edmodo*. Media *Edmodo* ini dapat diakses melalui situs web <http://www.edmodo.com>. *Edmodo.com* adalah *Facebook*-nya sekolah, karena selain untuk media jejaring sosial atau kolaborasi di antara penggunanya, dan *Edmodo* juga mendukung proses pembelajaran *online*. *Edmodo.com (Blog Education)* diciptakan menggunakan konsep *social networking* yang mengacu pada jejaring sosial *Facebook*, sehingga sistem ini memiliki fitur yang mirip dengan *Facebook*. Di dalam *Edmodo* terdapat beberapa fitur yang dapat mendukung proses pembelajaran seperti *Quiz, Assignment, Polling, Gradebook, Library, Awards Badges, parents Code* dan *Poll*. Untuk bahan ajar, *Edmodo* mendukung bahan ajar berupa *File* dan *Link*. *Edmodo.com* merupakan konsep pembelajaran yang dilaksanakan dengan bantuan komputer dan *Smartphone* yang memerlukan jaringan internet.

Konsep belajar di dalam *edmodo* dibuat dan diwujudkan dalam bentuk *social networking* yang sesuai dengan kondisi pembelajaran. Peran pengguna di dalam *edmodo* dikonsepsikan dengan sangat jelas melalui pemilihan akun guru, akun peserta didik, dan akun orang tua pada saat pendaftaran dimulai. Sehingga *edmodo* aman untuk berkomunikasi, berkolaborasi, berbagi konten, pemberian

⁸Hijrah, dan Rafiqah "Penggunaan Media Pembelajaran Learning Resources By Design Untuk Meningkatkan Penguasaan Dan Kesadaran Siswa Dalam Belajar Fisika", Jurnal Pendidikan Fisika, Vol. 3 No. 1, Maret 2015. h.22-26. (Diakses 16 september 2019).

tugas, diskusi dalam kelas virtual, evaluasi secara on-line. Sekaligus Edmodo juga memiliki fasilitas bagi orang tua didalam memantau semua aktivitas anaknya dengan syarat telah memiliki parent code.

Inovasi pembelajaran ini sangat efektif dalam proses pembelajaran dimana model pembelajaran *blended learning* dengan menggunakan bantuan dari *Learning Manajemen System* (LMS) Edmodo yang fokus utamanya adalah mengelolah peserta didik, mencatat kemajuan dari peserta didik tiap minggunya, dan juga semua jenis kegiatan di dalamnya. Sehingga peneliti tertarik untuk melakukan penelitian dengan judul ; ***“Penerapan Model Pembelajaran Blended Learning Berbantuan Learning Manajemen System (LMS) Edmodo Terhadap Hasil Belajar Pada Pembelajaran Fisika Pokok Bahasan Gerak Lurus Di Kelas X IPA SMA TRI Tunggal 45 Makassar”***.

B. Rumusan Masalah

Rumusan masalah adalah serangkaian pertanyaan yang dijadikan landasan bagi peneliti guna mengemukakan permasalahan penelitian. Maka dalam sebuah penelitian, masalah merupakan kunci dari kegiatan. Dari rumusan masalah inilah tujuan penelitian, hipotesis, populasi dan sampel, teknik untuk mengumpulkan data dan menganalisis data ditentukan.

Berdasarkan latar belakang yang telah dikemukakan, maka dapat dirumuskan masalah sebagai berikut:

1. Bagaimana hasil belajar fisika peserta didik kelas X IPA 1 SMA TRI Tunggal 45 Makassar yang diajar dengan menggunakan model pembelajaran *Blended Learning* berbantuan *Learning Manajemen System* (LMS) Edmodo pada pokok bahasan momentum dan impuls?
2. Bagaimana hasil belajar fisika peserta didik kelas X IPA 2 SMA TRI Tunggal 45 Makassar yang tidak diajar dengan menggunakan model

pembelajaran *Blended Learning* berbantuan *Learning Manajemen System (LMS) Edmodo* pada pokok bahasan momentum dan impuls?

3. Apakah terdapat perbedaan hasil belajar fisika peserta didik kelas X IPA SMA TRI Tunggal 45 Makassar yang diajar dan tidak diajar dengan mode 1 pembelajaran *Blended Learning* berbantuan *Learning Manajemen System (LMS) Edmodo* dan model konvensional pada pokok bahasan momentum dan impuls?

C. Hipotesis

Penelitian dapat terarah maka dirumuskan penegasan terlebih dahulu terhadap penyebab terjadinya yaitu hipotesis, hipotesis berasal dari bahasa Yunani *hypo* (sebelum) dan *thesis* (dalil/kebenaran). Apabila kedua kata tersebut dirangkai menjadi kalimat yang berarti sebuah kebenaran belum bisa dikatakan kebenaran karena sebenarnya perlu adanya pembuktian terlebih dahulu. Hipotesis juga dapat diartikan sebagai suatu jawaban yang bersifat sementara terhadap permasalahan penelitian, sampai terbukti melalui data yang terkumpul.

Adapun hipotesis dari penelitian ini adalah Terdapat perbedaan yang signifikan antara hasil belajar fisika peserta didik kelas X IPA SMA TRI Tunggal 45 Makassar yang diajar dan tidak diajar dengan model pembelajaran *Blended Learning* berbantuan *Learning Manajemen System (LMS) Edmodo* dan model konvensional pada pokok bahasan momentum dan impuls.

D. Definisi Operasional Variabel

Definisi operasional merupakan informasi ilmiah yang sangat membantu penelitian lain yang ingin melakukan penelitian dengan menggunakan variabel yang sama. Agar diperoleh pengertian yang sama dan tidak menimbulkan interpretasi yang berbeda dari pembaca tentang berbagai istilah dalam penelitian ini maka perlu adanya penegasan istilah. Selain itu, Penegasan istilah juga dapat

dimaksudkan untuk membatasi ruang lingkup masalah sesuai dengan tujuan dalam penelitian ini. Istilah yang ada dalam penelitian ini dapat dijelaskan sebagai berikut:

1. *Blended Learning*

Blended learning merupakan model pembelajaran yang mengkombinasikan pengajaran secara langsung (tatap muka) dan belajar *online* untuk memaksimalkan proses pembelajaran. Model ini memiliki langkah-langkah yaitu (1) tetapkan macam dan materi bahan ajar, (2) tetapkan rencana *blended learning* yang digunakan, (3) tetapkan format *on-line learning*, (4) lakukan uji terhadap rencana yang dibuat, (5) melaksanakan *blended learning* dengan baik, dan (6) siapkan kriteria evaluasi pelaksanaan *blended learning*.⁹

2. *Learning Management System (LMS)*

Learning Management System (LMS) adalah suatu sistem pengelolaan pembelajaran online terintegrasi, pembelajaran online yang menggunakan *e-learning* sangat ditentukan oleh *Learning Manajemen System (LMS)* yang dikembangkan dan pemanfaatannya secara optimal, efektif dan efisien. Sistem Manajemen Pembelajaran adalah sebuah portal online yang menghubungkan guru dan peserta didik, ini menyediakan jalan bagi materi kelas atau kegiatan yang bisa dibagi dengan mudah, ini juga merupakan portal yang memungkinkan guru dan peserta didik berinteraksi di luar kelas, melakukan diskusi melalui forum yang bisa menghabiskan waktu yang seharusnya biasa dihabiskan untuk belajar di kelas.

Evaluasi *Learning Management System (LMS)* umumnya dilakukan subjektif berdasarkan penilaian dari guru maupun peserta didik pada institut pendidikan yang menggunakannya. Untuk memperoleh hasil yang objektif,

⁹ Sulihin B Sjukur, Pengaruh Blended Learning Terhadap Motivasi Belajar dan Hasil Belajar Siswa Tingkat SMK, jurnal pendidikan vokasi, vol 2, nomor 3, (november 2013), h.12

berdasarkan fungsional fitur LMS, sehingga evaluasi yang sesuai adalah evaluasi fungsional sistem berdasarkan aspek eksternal yaitu fitur administrasi, fitur penyampaian bahan ajar, fitur pengujian, fitur penilaian dan fitur komunikasi.¹⁰

3. *Edmodo*

Edmodo adalah media pembelajaran *online* berbasis jaringan sosial dan juga merupakan aplikasi yang dapat digunakan untuk pembelajaran jarak jauh dengan memanfaatkan teknologi informasi, dan komunikasi saat ini. *Edmodo* dirancang untuk membuat peserta didik bersemangat belajar di lingkungan yang lebih akrab. *Edmodo* dibuat sebagai salah satu platform pembelajaran jejaring sosial untuk pengajar, peserta didik dan orang tua. Dalam pembelajaran *Edmodo* menggunakan desain yang mirip dengan *facebook*, dan menyediakan pengajaran dan peserta didik tempat yang aman untuk menghubungkan, berkolaborasi, dan berbagi konten, mengirim nilai, tugas dan kuis. Seorang guru membuat kelas (grup) lalu peserta didiknya dapat berinteraksi dan melakukan proses belajar mengajar melalui akun ini. Untuk dapat masuk ke program *Edmodo* masing-masing peserta didik dan guru harus membuat akun, dan syarat untuk membuat akun adalah memiliki *e-mail*.

4. Hasil Belajar

Hasil belajar merupakan skor atau nilai yang didapat melalui tes hasil belajar yang meliputi hasil belajar pada ranah kognitif. Indikator pada ranah kognitif meliputi Ke enam jenjang dimaksud adalah: (1) kemampuan menghafal, ingatan dan pengetahuan (*knowledge*) C1, (2) pemahaman (*comprehension*) C2, (3) penerapan (*application*) C3, (4) analisis (*analysis*) C4.

¹⁰ Lestari I, Evaluasi Fungsionalitas Learning Manajemen System Berdasarkan ISO/IEC 9126-2, Jurnal sains, teknologi dan industry, 2016 vol 13 (1) : 123-129

E. Kajian Pustaka

1. Himanshu Tripathi. *Effectiveness of Blended Learning Using LSM-Edmodo in Teaching Economics at Higher Secondary Level*. Penelitian ini merupakan studi eksperimental dimana peserta adalah 80 peserta didik dari 4 sekolah yang berbeda di distrik Trivandrum, Kerala. 80 peserta didik didistribusikan ke dalam 2 kelompok, satu kelompok eksperimen yang terdiri dari 40 peserta didik dan kelompok lain memiliki jumlah peserta didik yang sama untuk diperlakukan sebagai kelompok yang kontrol. Tes prestasi sebelum dan sesudah dilakukan pada kedua kelompok untuk mengetahui keefektifan pengajaran ekonomi makro di tingkat sekolah menengah atas menggunakan *LMS-Edmodo*. Setelah analisis penelitian menemukan bahwa mengajar ekonomi menggunakan *LMS-Edmodo* efektif karena prestasi akademik kelompok eksperimen dalam penelitian ini lebih dari kelompok kontrol.¹¹
2. Saovapa Wichadee. *A Development of the Blended Learning Model Using Edmodo for Maximizing Students' Oral Proficiency and Motivation* Saovapa Wichadee. Tujuan dari penelitian ini adalah untuk mengembangkan model pembelajaran campuran menggunakan Edmodo sebagai alat pembelajaran dalam pembelajaran bahasa dan menguji efektivitas model yang diterapkan dalam kursus bahasa Inggris mengenai kecakapan lisan, motivasi, dan sikap. Untuk mencapai tujuan ini, desain kuasi eksperimental digunakan untuk mengumpulkan data menggunakan tes dan kuesioner Satu kelas digunakan untuk kelompok kontrol; satu lagi untuk grup eksperimen. Dalam kelompok kontrol, siswa hanya diajarkan

¹¹ Himanshu Tripathi, "Effectiveness Of Blended Learning Using Lsm-Edmodo In Teaching Economics At Higher Secondary Level", *The Internasional Journal Of Indian Psychology*, Volume 3 Issue 3, No 10 (April 2016): h. 74. <http://www.ijip.in> (Diakses 22 Juli 2019).

dalam lingkungan belajar tatap muka menggunakan model PPP sedangkan kelompok eksperimen belajar melalui model PPP di kelas yang didukung oleh pembelajaran online menggunakan Edmodo. Temuan menunjukkan bahwa blended learning lebih efektif daripada pembelajaran tradisional. Artinya, siswa dalam kelompok eksperimen tidak hanya mengungguli mereka yang berada dalam kelompok kontrol dalam kecakapan lisan, tetapi mereka juga menunjukkan motivasi belajar yang lebih tinggi. Temuan penelitian ini memiliki implikasi bagi instruktur bahasa Inggris, mendorong mereka untuk melihat bagaimana teknologi dapat memfasilitasi pembelajaran dan membantu peserta didik menghasilkan kinerja akademik yang lebih baik¹²

3. Wasis Ari Sudibjo. Penggunaan Media Pembelajaran Fisika Dengan *E-Learning Berbasis Edmodo Blog Education* Pada Materi Alat Optik Untuk Meningkatkan Respons Motivasi Dan Hasil Belajar Siswa Di SMP Negeri 4 Surabaya. Jenis penelitian ini adalah jenis penelitian *Pre-Eksperimental Design* dengan desain *one-group pretest posttest design*, dimana penelitian ini bertujuan menggunakan layanan *edmodo.com* yang digunakan sebagai media pembelajaran fisika pada materi alat optik untuk meningkatkan respon, motivasi, dan hasil belajar peserta didik di SMPN 4 Surabaya.. Kesimpulan dari penelitian ini bahwa penggunaan media pembelajaran fisika dengan *e-learning berbasis Edmodo Blog Education* pada materi pokok Alat Optik, sangat kuat untuk digunakan dalam pembelajaran fisika dengan persentase hasil validasi media oleh ahli media dan guru fisika dari delapan komponen didapatkan nilai sebesar 85,95%; penggunaan media

¹² Saovapa Wichadee, "Bangkok University. A Development of the Blended Learning Model Using Edmodo for Maximizing Students' Oral Proficiency and Motivation", *The Internasional Jurnal Bangkok University, Bangkok, Thailan*. Volume. 12, No 2, 2017: h. 137. <https://doi.org/10.3991/ijet.v12i02.6324> (Diakses 9 agustus 2019)

pembelajaran fisika dengan *e-learning berbasis Edmodo Blog Education* pada materi pokok Alat Optik, membuat siswa termotivasi kuat untuk belajar fisika dengan presentase indikator respons setuju sebesar 70%; serta penggunaan media pembelajaran fisika dengan *e-learning berbasis Edmodo Blog Education* pada materi pokok Alat Optik dapat membantu peserta didik untuk meningkatkan hasil belajar peserta didik dalam aspek kognitif.¹³

4. Oki Adityawardhana. Implementasi Model Pembelajaran *Blended Learning* Untuk Meningkatkan Hasil Belajar Siswa Kelas XI IPS 1 SMA Negeri 6 Yogyakarta Tahun Ajaran 2014/2015. Penelitian ini bertujuan untuk meningkatkan hasil belajar Mata Pelajaran Akuntansi siswa kelas XI IPS I SMA Negeri 6 Yogyakarta Tahun Ajaran 2014/2015 melalui Implementasi Model Pembelajaran *Blended Learning*. Penelitian ini merupakan penelitian tindakan kelas (PTK) yang dilakukan secara kolaboratif dengan guru mata pelajaran. Hasil dari penelitian ini menunjukkan bahwa hasil belajar pada ranah kognitif meningkat pada setiap siklusnya. Kesimpulan dari penelitian ini bahwa Implementasi Model Pembelajaran *Blended Learning* dapat meningkatkan hasil belajar ranah kognitif, afektif dan psikomotor peserta didik kelas XI IPS 1 SMA Negeri 6 Yogyakarta Tahun Ajaran 2014/2015.¹⁴
5. Nina Rosita. Pengembangan *E-Learning* Dengan *Edmodo* Sebagai Suplemen Pembelajaran Fisika Pada Materi Rangkaian Arus Searah.

¹³ Wasis Ari Sudibjo, "Penggunaan Media Pembelajaran Fisika Dengan *E-Learning Berbasis Edmodo Blog Education* Pada Materi Alat Optik Untuk Meningkatkan Respons Motivasi Dan Hasil Belajar Siswa Di SMP Negeri 4 Surabaya", *Jurnal Inifasi Pendidikan Fisika* 02, No 03 (2013): h. 187-190.

¹⁴ Oki Aditya Wardhana, "Implementasi Model Pembelajaran *Blended Learning* Untuk Meningkatkan Hasil Belajar Siswa Kelas XI IPS 1 SMA Negeri 6 Yogyakarta", *Skripsi* (Yogyakarta: Program Studi Pendidikan Akuntansi: Universitas Negeri Yogyakarta, 2015), h.147

Penelitian ini bertujuan untuk mendeskripsikan keefektifan media *E-Learning* dengan *Edmodo* sebagai suplemen pembelajaran fisika pada materi rangkaian arus se arah. Metode penelitian yang digunakan yaitu *research and development* atau penelitian dan pengembangan. Kesimpulan dari penelitian ini bahwa *E-Learning* dengan *Edmodo* sebagai suplemen pembelajaran fisika pada materi rangkaian arus se arah yang di kembangkan, efektif digunakan sebagai suplemen pembelajaran dilihat dari hasil uji keefektifan produk melalui hasil uji eksternal yang memperlihatkan produk efektif digunakan.¹⁵

6. Siti Alfi Syahrin. Pengaruh Model Pembelajaran *Blended Learning* Terhadap Hasil Belajar Mata Pelajaran IPS Siswa SMPN 37 Jakarta. Penelitian ini bertujuan untuk mengetahui pengaruh model pembelajaran *blended learning* terhadap hasil belajar IPS di SMPN 37 Jakarta. Metode penelitian yang digunakan adalah *quasi eksperimen* dengan sampel sebanyak 66 orang yang terbagi menjadi 2 kelas, yaitu kelas eksperimen dan kontrol. Kesimpulan dari penelitian ini dapat diketahui bahwa dengan menggunakan *blended learning* lebih tinggi dari pada model konvensional. Selain itu, keberhasilan *blended learning* pada penelitian ini didukung oleh ketersediaan sarana dan prasarana yang menunjang modal *blended learning* pada SMPN 37 Jakarta sehingga model *blended learning* dapat mempengaruhi hasil belajar peserta didik dan memberikan pengalaman belajar yang berbeda. Oleh karena itu model pembelajaran *blended learning* merupakan salah satu model pembelajaran yang mampu memberikan perubahan hasil bagi peserta didik dan model ini dapat

¹⁵ Nina Rosita, "Pengembangan E-Learning Dengan Edmodo Sebagai Suplemen Pembelajaran Fisika Pada Materi Rangkaian Arus Searah", *Skripsi* (Bandar Lampung: Fakultas Keguruan Dan Ilmu Pendidikan: Universitas Lampung, , 2016), h. 62.

digunakan guru dalam kegiatan pembelajaran guna menciptakan suasana pembelajaran baru.¹⁶

F. Tujuan dan Manfaat Penelitian

Pada prinsipnya tujuan yang ingin dicapai dalam penelitian ini adalah untuk menjawab permasalahan yang dirumuskan di atas agar pada kemudian hari hasil dari penelitian ini memiliki nilai guna untuk kemaslahatan bersama. Secara operasional tujuan penelitian dirumuskan sebagai berikut :

1. Tujuan penelitian

Berdasarkan rumusan masalah yang ada, maka yang menjadi tujuan penelitian ini adalah:

- a. Untuk mengetahui hasil belajar fisika peserta didik kelas X IPA 2 SMA TRI Tunggal 45 Makassar yang diajar dengan menggunakan model pembelajaran *Blended Learning* berbantuan *Learning Manajemen System (LMS) Edmodo* pada pokok bahasan momentum dan impuls!
- b. Untuk mengetahui hasil belajar fisika peserta didik kelas X IPA 2 SMA TRI Tunggal 45 Makassar yang tidak diajar dengan menggunakan model pembelajaran *Blended Learning* berbantuan *Learning Manajemen System (LMS) Edmodo* pada pokok bahasan momentum dan impuls!
- c. Untuk mengetahui perbedaan hasil belajar fisika peserta didik kelas X IPA SMA TRI Tunggal 45 Makassar yang diajar dan tidak diajar dengan model pembelajaran *Blended Learning* berbantuan *Learning Manajemen System (LMS) Edmodo* dan model konvensional pada pokok bahasan momentum dan impuls!

¹⁶ Siti Alfi Syahrin, “*Pengembangan Media Blended Learning Berbasis Web Nanced Course Pada Mata Kuliah Fisika Dasar 2 Jurusan Fisika*”. Skripsi Sarjana, Fakultas Matematika Dan Ilmu Pengetahuan Alam Unnes. Semarang. 2013 h. 83

2. Manfaat penelitian

Berdasarkan hasil penelitian ini akan memberikan manfaat antara lain:

a. Manfaat teoritis


Secara teoritis dari penelitian ini dapat memberikan gambaran mengenai efektifnya penerapan model pembelajaran *Blended Learning* berbantuan *Learning Managemen System (LSM) Edmodo* dan diharapkan dapat menjadi bahan untuk menambah dan mengembangkan ilmu pengetahuan dalam mendukung teori-teori yang telah ada berdasarkan dengan masalah yang diteliti dan juga bias menjelaskan sumber bacaan dan informasi tambahan dalam mengkaji persoalan masalah yang sesuai dengan hasil penelitian.

b. Manfaat Praktis

- 1) Bagi sekolah, hasil penelitian ini dapat memberikan sumbangsiah terhadap pengembangan dan penyempurnaan program pengajaran di sekolah, khususnya dalam pembelajaran fisika.
- 2) Bagi guru mata pelajaran, hasil penelitian ini dapat meningkatkan infomasi tentang model pembelajaran *Blended Learning* berbantuan *Learning Manajeman System Edmodo* pada pembelajaran fisika dalam upaya peningkatan kualitas pembelajaran di dalam kelas.
- 3) Bagi peserta didik, hasil penelitian ini bisa membantu meningkatkan hasil belajar peserta didik, membantu peserta didik dalam meningkatkan variasi belajar peserta didik dan dapat memahami materi pelajaran dengan sistematis yang disajikan pengajar lewat model pembelajaran *Blended Learning* berbantuan *Learning Managemen System (LMS) Edmodo* pada pembelajaran fisika.
- 4) Bagi peneliti, hasil penelitian ini dapat memberikan pengetahuan dan pengalaman dan memiliki keterampilan untuk menerapkannya, khususnya

dalam pengajaran fisika agar peserta didik tertarik dengan pembelajaran tersebut terkhusus pada pokok bahasan momentum dan impuls.

- 5) Bagi peneliti selanjutnya khususnya yang ingin melakukan penelitian yang serupa, hasil penelitian ini dapat dijadikan sebagai bahan perbandingan dan rujukan.



BAB II

TINJAUAN TEORETIS

A. Teknologi Pendidikan

Teknologi pendidikan memegang peranan yang penting, terutama setelah perkembangan teknologi informasi dan komunikasi, dimana komputer menjadi bagian integral di dalamnya. Teknologi pendidikan dan berbagai alternatif pendidikannya untuk masa sekarang dan masa yang akan datang mendorong pengajar memanfaatkan seoptimal mungkin penggunaan komputer tersebut di bidang pendidikan.¹⁷

Ada beberapa pendapat tentang apa yang dimaksud dengan teknologi pendidikan. Teknologi pendidikan adalah pengembangan penerapan dan penilaian sistem-sistem, teknik dan alat bantu untuk memperbaiki dan meningkatkan proses belajar manusia. Disini diutamakan proses belajar itu sendiri. Di samping alat-alat yang dapat membantu proses belajar. Jadi teknologi pendidikan itu mengenai *software* maupun *hardware*nya, *software* antara lain menganalisis dan mendesain urutan atau langkah-langkah belajar berdasarkan tujuan yang ingin dicapai dengan metode penyajian yang serasi serta penilaian keberhasilan.¹⁸

Teknologi pendidikan adalah suatu cara sistematis tentang perencanaan, pelaksanaan, dan penilaian keseluruhan proses belajar dan mengajar dalam kerangka tujuan-tujuan khusus, berdasarkan penelitian dalam belajar dan komunikasi dan mendayagunakan sumber-sumber manusiawi dan non manusiawi menuju ke pengajaran yang lebih efektif,

¹⁷ Munir *Kurikulum Berbasis Teknologi Informasi dan Komunikas*, (Bandung: Alfabeta, CV, 2008), h.39

¹⁸ Nasution, *Teknologi Pendidikan* (Edisi I Cet. 4; Jakarta: PT. Bumi Aksara, 2008), h.1-2

Teknologi pendidikan adalah pendekatan sistematis dalam merencanakan, melaksanakan dan mengevaluasi proses pembelajaran. Dengan adanya teknologi pendidikan maka terjadi kecenderungan-kecenderungan sebagai berikut:¹⁹

1. Terjadinya perubahan bertahap ke arah pendekatan belajar yang lebih berpusat pada peserta didik.
2. Pertambahan secara eksplosif penggunaan teknologi informasi dan komunikasi secara praktis dalam semua aspek pendidikan.

Pada hakikatnya teknologi pendidikan adalah suatu pendekatan yang sistematis dan kritis tentang pendidikan. Teknologi pendidikan memandang soal mengajar dan belajar sebagai masalah atau problema yang harus dihadapi secara rasional dan ilmiah. Istilah teknologi berasal dari bahasa Yunani *technologia* yang menurut *Webster dictionary* berarti sistematis *treatment* atau penanganan suatu secara sistematis, sedangkan *techne* sebagai dasar kata teknologi berarti *art, skill, science*, atau keahlian, keterampilan, ilmu. Jadi “teknologi pendidikan” dapat diartikan sebagai pegangan atau pelaksanaan pendidikan secara sistematis, menurut sistem tertentu yang akan dijelaskan kemudian.

Teknologi pendidikan adalah teori dan praktek dalam desain, pengembangan, pemanfaatan, pengelolaan dan penilaian proses dan sumber untuk belajar. Teknologi pendidikan merupakan cara sistematis untuk mendesain, melaksanakan dan mengevaluasi proses belajar dan mengajar dalam hubungannya dengan tujuan pembelajaran, berdasarkan penelitian tentang belajar dan komunikasi manusia dan menggunakan kombinasi antara sumber-sumber dari manusia dan bukan manusia untuk menciptakan pembelajaran yang lebih efektif. Tahun 2008 kemudian dirumuskan kembali pengertian teknologi pendidikan yang lebih mutakhir sebagai sebuah kajian dan praktek etis untuk memfasilitasi belajar

¹⁹ Munir, *Kurikulum Berbasis Teknologi Informasi dan Komunikasi*, h. 39

dan memperbaiki kinerja dengan menciptakan, menggunakan dan mengelola proses dan sumber-sumber teknologi yang sesuai.²⁰

Teknologi pendidikan, proses belajar mengajar dapat dilakukan tidak hanya untuk bertatap muka saja di kelas konvensional. Proses belajar terjadi karena seseorang ingin belajar dan difasilitasi dengan baik, di antaranya melalui model belajar *blended learning*.

B. Media Pembelajaran

Media berasal dari Bahasa latin merupakan bentuk jamak dari *medium* yang secara harfiah berarti *perantara atau pengantar* yaitu perantara atau pengantar sumber pesan dengan penerima pesan. Beberapa ahli memberikan definisi tentang media pembelajaran. Schramm mengemukakan bahwa media pembelajaran adalah teknologi pembawa pesan yang dapat dimanfaatkan untuk keperluan pembelajaran.

Association For Education and Communication Technology (AECT) mendefinisikan media yaitu “segala bentuk yang dipergunakan untuk suatu proses penyaluran informasi”. Sedangkan *Education Association* (NEA) mendefinisikan “sebagai benda yang dapat dimanipulasi, dilihat, didengar, dibaca atau dibicarakan beserta instrumen yang dipergunakan dengan baik dalam kegiatan belajar mengajar, dapat mempengaruhi efektifitas program instruksional”.²¹

Berdasarkan definisi-definisi tersebut dapat ditarik kesimpulan bahwa pengertian media merupakan suatu yang bersifat menyalurkan pesan dan dapat merangsang pikiran, perasaan, dan kemauan *audiens* (siswa) sehingga dapat mendorong proses belajar pada dirinya.

²⁰ Dewi Salma dan Evelin, *Mozaik Teknologi Pendidikan*. (Jakarta : Kencana Prenada Media Group, 2004), h. 302.

²¹ Asnawir, *Media Pembelajaran*, (Jakarta : Ciputat Pers, 2002), h.11

Sejalan dengan perkembangan ilmu pengetahuan dan teknologi (IPTEK) khususnya dalam bidang pendidikan, saat ini penggunaan alat bantu atau media pembelajaran semakin luas dan interaktif seperti adanya komputer dan internet. Maka aktivitas pembelajaran terhadap media pembelajaran dapat diarahkan untuk mendorong optimalis pemanfaatan media pembelajaran yang sesuai dengan aktivitas membaca, mendengarkan, melihat, menulis, mengucapkan dan melaksanakan.

Media pembelajaran yang dirancang dengan baik dapat merangsang timbulnya proses atau dialog mental pada diri peserta didik. Terjadinya komunikasi antara peserta didik dengan guru, dan peserta didik dengan media pembelajaran. Dengan demikian dapat disimpulkan pesan pembelajaran telah terjadi.²²

Seorang guru harus memiliki pengetahuan dan pemahaman yang cukup tentang media pendidikan atau pengajaran yang efektif, dan efisien. Menurut Oemar H Malik pengetahuan tersebut meliputi:²³

1. Nilai dan manfaat media pendidikan.
2. Media berfungsi sebagai alat untuk mencapai tujuan pendidikan
3. Penggunaan media dalam proses belajar mengajar.
4. Mengetahui penggunaan media pendidikan dalam setiap mata pelajaran yang diajarkan
5. Hubungan antara metode mengajar dan media Pendidikan
6. Media sebagai alat komunikasi guna lebih mengefektifkan proses belajar mengajar

²² Muh. Safei, *Media Pembelajaran (Pengertian, Pengembangan dan Aplikasinya)*, (Makassar: Alauddin Universitas Press, 2011), h. 8

²³ Oemar Hamalik, *Media Pendidikan* (Bandung: Penerbit Citra Aditnya Bakti, 1998), h.16

7. Memiliki dan menggunakan media Pendidikan
8. Mengetahui berbagai jenis alat dan media pendidikan
9. Melakukan usaha-usaha inovasi dalam media pendidikan.

Media pendidikan sangat membantu dalam upaya mencapai keberhasilan proses pendidikan dan pengajaran di sekolah hal ini berdasarkan penjelasan diatas. Oleh sebab itu guru harus mempunyai keterampilan dalam memiliki dan menggunakan media pendidikan dan pengajaran. Media pengajaran digunakan dalam rangka upaya peningkatan dan mempertinggi mutu proses kegiatan belajar mengajar. Oleh karena itu harus diperhatikanlah prinsip-prinsip penggunaannya yang antara lain:

1. Guru hendaknya memperhitungkan untung ruginya dari pemanfaatan media pengajaran.
2. Penggunaan media pengajaran harus diorganisir secara baik bukan sembarang menggunakannya.
3. Guru harusnya benar-benar menguasai teknik-teknik dari suatu media pembelajaran yang digunakan.
4. Jika sekiranya suatu pokok bahasan memerlukan lebih dari macam media, maka guru dapat memanfaatkan multimedia yang menguntungkan dan memperlancar proses belajar mengajar dan dapat merangsang siswa dalam belajar.
5. Media pengajaran harusnya dipandang sebagai sumber belajar yang digunakan dalam usaha memecahkan masalah yang dihadapi dalam proses belajar mengajar.
6. Penggunaan media pengajaran harusnya dipandang sebagai bagian yang menyatu dari suatu sistem pengajaran dan bukan hanya sebagai alat bantu

yang berfungsi sebagai tambahan yang digunakan bila dianggap perlu dan hanya dimanfaatkan sewaktu-waktu dibutuhkan.

Pada awalnya media hanya berfungsi sebagai alat bantu dalam kegiatan belajar mengajar yakni berupa sarana yang dapat memberikan pengalaman visual kepada siswa dalam rangka mendorong motivasi belajar, memperjelas, dan mempermudah konsep yang kompleks dan abstrak menjadi lebih sederhana, konkrit, serta mudah dipahami. Dengan demikian media dapat berfungsi untuk mempertinggi daya serap dan retensi anak terhadap materi pembelajaran.²⁴

Newby, T.J dkk mengatakan bahwa “*instructrional medium is a means of providing a stimulus-rich environment for learning (e.g multimedia, video, text, real object)*”.²⁵ Maksudnya media pembelajaran adalah peralatan untuk menyediakan lingkungan belajar yang kaya tentang rangsangan atau dorongan (misalnya multimedia, video, teks dan benda asli).

Penjelasan tersebut menggambarkan bahwa media pembelajaran meliputi semua bahan dan peralatan fisik yang digunakan instruktur untuk melaksanakan pembelajaran dan memfasilitasi prestasi peserta didik.

Media pembelajaran termasuk bahan-bahan tradisional seperti papan tulis, handout, grafik, slide, overhead, benda nyata, dan rekaman video atau film, serta bahan-bahan baru dan metode seperti komputer, DVD, CD-ROM, Internet, dan konferensi video interaktif.

Gbamanja menggambarkan media pembelajaran sebagai *Any device with instructional content or function that is used for teaching purposes, including books, supplementary reading materials, audio-visual and other sensory*

²⁴ Asnawir, *Media Pembelajaran*, h.18-20

²⁵ Newby, T.J. dkk, *Educational Technology for Teaching and Learning Third Edition* (Ohio : Pearson Merrill Prentice Hall,2015), h, 256

*materials, scripts for radio and television instruction, programme for computer-managed sets of materials for construction and manipulation, yang artinya, perangkat apa saja dengan konten atau fungsi pembelajaran yang digunakan untuk tujuan pengajaran, termasuk buku, bahan tambahan bacaan, audio-visual dan bahan sensorik lainnya, script untuk pembelajaran melalui radio dan televisi, program perangkat materi pembelajaran yang diatur dan dikelola melalui computer. Berdasarkan definisi yang diberikan, maka yang dimaksud dengan media pembelajaran adalah semua peralatan fisik, bahan atau perangkat yang digunakan untuk memfasilitasi terciptanya efektivitas dan efisiensi belajar.*²⁶

C. Model Pembelajaran

Menurut Meyer Secara kaffab model dimaknai sebagai suatu atau konsep yang digunakan untuk merepresentasikan suatu hal. Sesuatu yang nyata dan dikonversi untuk sebuah bentuk yang lebih komprehensif.²⁷ Sehingga model pembelajaran adalah suatu perencanaan atau suatu pola yang digunakan sebagai pedoman dalam merencanakan pembelajaran di kelas atau pembelajaran dalam tutorial dan untuk menentukan perangkat-perangkat pembelajaran termaksud di dalamnya buku-buku, film, komputer, kurikulum, dan lain-lain. Selanjutnya, Joyce menyatakan bahwa setiap model pembelajaran mengarahkan kita kedalam mendesain pembelajaran untuk membantu peserta didik sedemikian rupa sehingga tujuan pembelajaran tercapai.²⁸

Menurut Joyce dan Weil yang berpendapat bahwa model pembelajaran adalah suatu rencana atau pola yang dapat digunakan untuk membentuk

²⁶ Muhammad Yaumi, *Desain Pembelajaran Efektif*, (Makassar: Alauddin University Press, 2012), h.160.

²⁷ Trianto, *Mendesai Model Pembelajaran Inovatif-Progresif*. (Jakarta: Kencana Prenada Media Gurup, 2010), h.21-22.

²⁸ Trianto, *Mendesai Model Pembelajaran Inovatif-Progresif*, h.21-22

kurikulum (rencana pembelajaran jangka panjang), merancang bahan-bahan pembelajaran, dan membimbing pembelajaran di kelas atau yang lain.²⁹ Sedangkan menurut Syaiful mengemukakan bahwa model pembelajaran adalah kerangka konseptual yang melukiskan prosedur yang sistematis dalam mengorganisasikan pengalaman belajar peserta didik untuk mencapai pembelajaran tertentu dan berfungsi sebagai pedoman bagi perancangan pembelajaran dan guru dalam melaksanakan dan merencanakan aktivitas mengajar³⁰

Berdasarkan hal tersebut bahwa model pembelajaran adalah pola pembelajaran yang terencana untuk memberikan pengalaman belajar kepada peserta didik sehingga tercapai tujuan pembelajaran.

Menurut Rusman, ciri-ciri model pembelajaran ada enam, yaitu:

1. Mempunyai misi atau tujuan tertentu.
2. Berdasarkan teori belajar dari para ahli tertentu.
3. Dapat dijadikan pedoman untuk kegiatan belajar mengajar di kelas
4. Memiliki bagian-bagian model yang dinamakan: 1) Urutan langkah-langkah pembelajaran (syntax); 2) Ada prinsip-prinsip reaksi; 3) Sistem social; 4) Sistem pendukung. Ke empat bagian tersebut merupakan bagian praktis bila guru akan melakukan suatu model pembelajaran.
5. Memiliki dampak akibat dari penerapan model pembelajaran. Dampak tersebut meliputi: 1) Dampak pembelajaran, yaitu hasil belajar yang dapat diukur; 2) Dampak pengiring, yaitu hasil belajar jangka panjang.

²⁹ Rusman, *Model-Model Pembelajaran Mengembangkan Profesi Guru*, (Edisi Kedua Cetakan Ke-6; Jakarta: Rajawali Pres, 2016), h.133

³⁰ Setya Norma Sulistiani, "Peningkatan Keaktifan Belajar Siswa Dengan Penerapan Metode Guded Note Taking Pada Mata Diklata Memiliki Bahan Baku Busana Di SMK Negeri 4 Yogyakarta", *Skripsi* (Yogyakarta: Program Studi Pendidikan Teknik Busan: Universitas Negeri Yogyakarta, 2012), h.10.

6. Membuat persiapan mengajar (desain intruktusional) dengan pedoman model pembelajaran yang dipilihnya.

Rusman menyimpulkan pembelajaran pada hakikatnya merupakan suatu proses interaksi antara guru dengan siswa, baik interaksi secara langsung seperti kegiatan tatap muka maupun secara tidak langsung, yaitu dengan menggunakan berbagai media pembelajaran. Didasari oleh adanya perbedaan interaksi tersebut, maka kegiatan pembelajaran dapat dilakukan dengan menggunakan berbagai macam pola pembelajaran.³¹

Berry Morris mengklasifikasikan empat pola pembelajaran yang digambarkan dalam bentuk gambar sebagai berikut:



Bagan 2.1. Pola Pembelajaran Berry Morris

Pola-pola pembelajaran tersebut memberikan gambaran bahwa pesatnya perkembangan media pembelajaran sekarang ini, baik *software* maupun *hardware*, pada akhirnya akan beralihnya peranan guru sebagai penyalur pesan.³²

Disimpulkan bahwa peserta didik dapat memperoleh informasi dari berbagai sumber belajar yang didapat dari perkembangan teknologi saat ini sehingga guru tidak lagi menjadi pusat informasi di dalam kelas.

³¹ Rusman, *Model-Model Pembelajaran Mengembangkan Profesi Guru*, h.134 - 136.

³² Rusman, *Model-Model Pembelajaran Mengembangkan Profesi Guru*, h.136.

D. Blended Learning

Blended learning merupakan istilah yang berasal dari bahasa Inggris, yang terdiri dari dua suku kata, *blended* dan *learning*. *Blended* artinya campuran atau kombinasi yang baik, dan *learning* artinya pembelajaran dimana lebih menggambarkan kepada “usaha guru” untuk membuat belajar para peserta didik.

Bielawski dan Metcalf dalam Husamah, mengemukakan bahwa ‘*Blended Learning* adalah sebuah konsep yang relatif baru dalam pembelajaran dimana pengajaran yang disampaikan melalui gabungan pembelajaran *online* dan tatap muka yang dalam pelaksanaannya dilakukan oleh instruktur atau pengajar’. Selain itu, Chaeruman dalam Husamah, juga berpendapat bahwa *Blended Learning* seharusnya mengombinasikan antara potensi pertemuan tatap muka serta teknologi informasi dan komunikasi secara arif, relevan dan tepat sehingga memungkinkan:³³

1. Terjadinya pergeseran paradigma pembelajaran yang dulunya lebih terpusat kepada pendidik (*teacher-centered learning*) ke arah paradigma baru yang terpusat kepada siswa (*student-centered learning*);
2. Terjadinya peningkatan interaksi antara siswa dengan pendidik/guru, siswa dengan siswa, siswa dengan konten, siswa dengan sumber belajar lainnya; dan
3. Terjadinya konvergensi antar berbagai metode, media, sumber belajar serta lingkungan belajar yang relevan

Menurut Thorne (*multimedia technology, CD ROM video streaming, virtual classroom, voicemail, email, and telephone conferencing, online text animation and video streaming. All of this is combined with traditional forms of*

³³ Husamah, *Pembelajaran Bauran (Blended Learning)*, (Jakarta : Hasil Pustak, 2013), h.11 - 19

classroom training and one-on-one training". Dari pengertian di atas, *Blended Learning* mengkombinasikan media *online* dengan pembelajaran tradisional berupa tatap muka.³⁴

"*Blended learning* mengkombinasikan ranah terbaik dari pembelajaran *online*, aktivitas tatap muka terstruktur, dan praktek dunia nyata. Sistem pembelajaran *online* latihan di kelas dan pengalaman *on-the-job* akan memberikan pengalaman berharga bagi diri mereka. *Blended Learning* menggunakan pendekatan yang memberdayakan berbagai sumber informasi yang lain."

Blended Learning adalah pembelajaran yang menggabungkan antara tatap muka dimana peserta didik dan pendidik dapat saling berinteraksi secara langsung, dapat bertukar informasi mengenai bahan-bahan pengajaran. belajar mandiri dari berbagai modul yang sudah disediakan, serta belajar mandiri secara online. Penerapan *Blended Learning* tidak terjadi begitu saja. Ada beberapa hal yang menjadi pertimbangan yaitu tujuan pembelajaran yang ingin di capai, aktifitas pembelajaran yang sesuai serta memilih dan menentukan kegiatan mana yang sesuai dengan tatap muka dan kegiatan mana yang sesuai untuk pembelajaran online. Jadi *Blended Learning* dapat diartikan sebagai proses pembelajaran yang memanfaatkan berbagai macam pendekatan.

Berikut ini adalah karakteristik model Pembelajaran *Blended Learning* menurut Husamah.³⁵

1. Pembelajaran yang menggabungkan berbagai cara penyampaian model pengajaran, gaya pembelajaran, serta berbagai media berbasis teknologi yang beragam.

³⁴ Oki Aditya Wardhana, "Implementasi Model Pembelajaran *Blended Learning* Untuk Meningkatkan Hasil Belajar Siswa Kelas XI IPS 1 SMA Negeri 6 Yogyakarta", *Skripsi* (Yogyakarta: Program Studi Pendidikan Akuntansi: Universitas Negeri Yogyakarta, 2015), h.37-38.

³⁵ Husamah, *Pembelajaran Bauran (Blended Learning)*, h.16

2. Sebagai sebuah kombinasi pengajaran langsung atau bertatap muka (face-to-face), belajar mandiri, dan belajar via online.
3. Pembelajaran yang didukung oleh kombinasi efektif dari cara penyampaian, cara mengajar, dan gaya pembelajaran.
4. Pengajar dan orang tua peserta belajar memiliki peran yang sama penting, pengajar sebagai fasilitator, dan orang tua sebagai pendukung.

Berikut ini adalah tujuan penggunaan model pembelajaran Blended Learning menurut Husamah.³⁶

1. Menyediakan peluang yang praktis dan realistis bagi pengajar dan peserta didik untuk mendukung pembelajaran secara mandiri, bermanfaat dan terus berkembang.
2. Membantu peserta didik untuk berkembang lebih baik dengan gaya belajar dan dalam belajar mereka.
3. Membuat jadwal yang teratur dengan menggabungkan ranah terbaik dari tatap muka dan pembelajaran online. Kelas tatap muka dapat digunakan untuk melibatkan para peserta didik dalam pengalaman langsung, sedangkan porsi online memberikan para peserta didik dengan konten multimedia yang kaya akan pengetahuan kapan pun dan di mana pun, selama peserta didik memiliki akses internet.

Peran guru dalam pembelajaran sains (fisika) sesuai dengan model blended learning, dapat dipaparkan beberapa sintak-sintak model pembelajaran *Blended Learning* adalah sebagai berikut:³⁷

³⁶ Husamah, *Pembelajaran Bauran (Blended Learning)*, h.22

³⁷ Grant Ramsay, *Teaching and Learning With Information and Communication Technology: Succes Through a Whole School Approach*. (National Educational Computing Conference: Chicago. 2001).

1. **Fase *seeking of information***, pencarian informasi sains (fisika) dari berbagai sumber informasi yang tersedia di TIK (*online*), buku, maupun penyampaian/ pendemonstrasian fenomena empirik sains melalui *face to face* di kelas:
 - a. Guru menyampaikan kompetensi dan tujuan pembelajaran untuk menginisiasi kesiapan belajar siswa sekaligus mempersiapkan siswa dalam proses eksplorasi konsep sains yang relevan melalui kegiatan pembelajaran tatap muka (*face to face*) di kelas maupun pembelajaran dengan suplemen TIK (*online*). Kegiatan eksplorasi konsep dapat dilakukan secara individual maupun kelompok
 - b. Guru memfasilitasi, membantu, dan mengawasi siswa dalam proses eksplorasi konsep sains, sehingga informasi yang diperoleh tetap relevan dengan topik sains (fisika) yang sedang dibahas, serta diyakini validitas/reliabilitas dan akuntabilitas akademiknya.
2. **Fase *acquisition of information***, menginterpretasi dan mengelaborasi informasi secara personal maupun komunal:
 - a. Guru membimbing siswa mengerjakan LKS dalam diskusi kelompok untuk menginventarisasi informasi, menginterpretasi dan mengelaborasi konsep sains menuju pemahaman terhadap topik sains (fisika) yang sedang dibelajarkan
 - b. Guru mengkonfrontasi ide atau gagasan yang telah ada dalam pikiran siswa dengan hasil interpretasi informasi/pengetahuan dari berbagai sumber yang tersedia.
 - c. Guru mendorong dan memfasilitasi siswa untuk mengkomunikasikan hasil interpretasi dan elaborasi ide-ide sains secara tatap muka (*face*

to face) maupun menggunakan fasilitas TIK (*online*), secara kelompok maupun personal.

- d. Guru men-*scaffolding* siswa dalam mengerjakan soal-soal sains (fisika) baik secara personal maupun dalam kelompok
 - e. Guru menugaskan siswa untuk mengelaborasi penguasaan konsep sains (fisika) melalui pemberian soal-soal sains (fisika) yang bersifat terbuka dan kaya (*open-rich problem*).
3. **Fase *synthesizing of knowledge***, merekonstruksi pengetahuan melalui proses asimilasi dan akomodasi bertolak dari hasil analisis, diskusi dan perumusan kesimpulan dari informasi yang diperoleh:
- a. Guru menjustifikasi hasil eksplorasi dan akuisisi konsep sains secara akademik, dan bersama-sama siswa menyimpulkan konsep sains (fisika) yang dibelajarkan.
 - b. Guru membantu siswa mensintesis pengetahuan dalam struktur kognitifnya
 - c. Guru mendampingi siswa dalam mengkonstruksi/merekonstruksi konsep sains (fisika) melalui proses akomodasi dan asimilasi bertolak dari hasil analisis, diskusi dan perumusan kesimpulan terhadap informasi sains yang dibelajarkan

E. Learning Manajemen System

Learning Manajemen System adalah sebuah sistem yang digunakan untuk menyebarkan, mengatur dan menelusuri dan melaporkan interaksi yang terjadi antara siswa dengan materi serta siswa dengan instruktornya. Secara khusus LMS akan mengatur mulai dari registrasi siswa, pembelajaran siswa, menelusuri program pembelajaran siswa, melakukan test (ujian) dari materi, menyimpan hasil

tes siswa, sampai pada informasi nilai ujian secara keseluruhan dari satu atau beberapa materi yang dipelajari oleh siswa.

Learning Management System atau yang lebih dikenal dengan sebutan LMS adalah suatu perangkat lunak yang digunakan untuk membuat materi pembelajaran secara online berbasis web dan mengelola kegiatan pembelajaran serta hasil-hasilnya. Di dalam LMS juga terdapat fitur-fitur yang dapat memenuhi semua kebutuhan dari penggunaan dalam hal pembelajaran. Pernyataan tersebut sejalan dengan pengertian yang dikemukakan oleh beberapa ahli yaitu:

Learning Management System menurut Riyadi:

Learning Management System (LMS) adalah perangkat lunak yang digunakan untuk membuat materi perkuliahan online berbasis web dan mengelola kegiatan pembelajaran serta hasil-hasilnya. Di dalam LMS juga terdapat fitur-fitur yang dapat memenuhi semua kebutuhan dari pengguna dalam hal pembelajaran.³⁸

Fungsi dasar LMS adalah administrasi, pencarian informasi dan pelaporan yang dikombinasikan dengan penggunaan lebih lanjut pada fasilitas LMS. LMS juga memiliki beberapa fungsi yang dapat dijadikan pijakan dalam perencanaan sistemnya. Ada dua pendekatan untuk memahami fungsi dari LMS. Pertama perencanaan LMS berdasarkan prosesnya dan perencanaan fitur berdasarkan *tool sel* dari penggunaannya.

LMS berbasis pada web yang mengatur pembelajaran dengan bantuan jaringan komputer. Setiap orang dapat melakukan komunikasi yaitu antara pengajar/guru dengan siswanya atau sebaliknya. Bahkan antara guru pun bisa saling komunikasi bertukar informasi. Dimana sarana yang harus diperlukan

³⁸ Nina Rosita, "Pengembangan E-Learning Dengan Edmodo Sebagai Suplemen Pembelajaran Fisika Pada Materi Rangkaian Arus Searah", *Skripsi* (Bandar Lampung: Fakultas Keguruan Dan Ilmu Pendidikan: Universitas Lampung, 2016), h.18-19.

berupa jaringan komputer yang terhubung dengan internet, e-mail untuk user (guru, rekan, guru dan siswa).

Fitur-fitur yang terdapat dalam LMS pada umumnya antara lain:

1. Administrasi, mencakup: tugas, jadwal ujian, daftar referensi atau bahan bacaan, profil dan kontak pengajar, tujuan dan sasaran, silabus, metode pengajaran, jadwal kuliah, pelacakan/tracking dan monitoring
2. Penyampaian materi dan kemudahan akses ke sumber referensi, meliputi: sumber-sumber referensi untuk pengerjaan tugas, situs-situs bermanfaat, artikel-artikel dalam jurnal online diktat dan catatan kuliah, bahan presentasi, contoh ujian yang lalu, FAQ (Frequently Asked Questions).
3. Penilaian
4. Ujian online dan pengumpulan feedback
5. Komunikasi, mencakup: forum diskusi online, mailing list diskusi, dan chat.

Melalui *Learning Manajemen System* ini, peserta didik juga dapat melihat nilai tugas dan tes serta peringkat yang diperoleh. Selain itu, peserta didik dapat melihat jadwal diskusi secara maya dengan instruktur, narasumber lain, dan siswa lain melihat modul-modul yang ditawarkan, mengambil tugas - tugas dan tes-tes yang harus dikerjakan. *Learning Manajemen System* tersedia dalam berbagai macam pilihan. Beberapa contoh LMS antara lain: Atutor, *Blackboard*, *Claroline*, *Moodle*, *Edmodo*, *Schoology*, dan sebagainya.³⁹

F. Edmodo

Edmodo adalah media sosial networking microblogging yang aman bagi siswa dan guru. Pada situs ini orang tua pun dapat bergabung serta berkomunikasi

³⁹ Nina Rosita, "Pengembangan E-Learning Dengan Edmodo Sebagai Suplemen Pembelajaran Fisika Pada Materi Rangkaian Arus Searah", h. 20.

dengan guru dan orang tua siswa lain, selain itu tentu saja dengan putra dan putri mereka sendiri. Edmodo sendiri di kembangkan pada masa akhir tahun 2008 oleh Nic Borg dan Jeff Ohara yang berkeyakinan perlunya dikembangkan lingkungan sekolah yang terhubung dengan aktivitas di dunia. Sehingga tidak ada kesenjangan antara kehidupan siswa di sekolah dengan kehidupan kesehariannya. Pada tahun 2010 edmodo meluncurkan: “subjek” dan “penerbit” masyarakat, media digital perpustakaan, pusat bantuan, dan rekening induk untuk berkomunikasi dengan guru, orang tua, dan siswa. Sekarang edmodo sudah berkembang pesat dan sudah memiliki kurang lebih 7 juta akun yang terdiri dari guru dan murid.⁴⁰

Sudibjo, mengemukakan bahwa *edmodo* diciptakan menggunakan konsep yang mirip dengan *facebook*, dimana tujuan pembuatannya adalah khusus untuk bidang pendidikan yang dapat mendukung proses pembelajaran secara *online*. Gatot mendefinisikan *edmodo* sebagai aplikasi edukasi dengan *platform* media sosial dan *cloud* menyerupai *facebook* yang dapat digunakan dalam pembelajaran. Dalam penggunaan *edmodo* bukan saja guru dan peserta didik yang dapat berinteraksi, tetapi para orang tua siswa juga bias ikut berkomunikasi dengan guru dan dapat melihat perkembangan anaknya selama menjalani proses pembelajaran.

Berdasarkan uraian tersebut, dapat disimpulkan bahwa *edmodo* merupakan media pembelajaran berbasis jejaring sosial untuk mendukung pembelajaran, dimana *edmodo* menyediakan fasilitas untuk berbagi materi, berkomunikasi dengan teman maupun guru serta mengerjakan tugas secara online yang dapat digunakan kapan saja dan dimana saja.

⁴⁰ Annur Fitri Hayati dan Rosida Evi Santihosi, *E-learning dan aplikasi edmodo*. Jurnal universitas pendidikan Indonesia. 2013. hal 6

Edmodo dalam pembelajaran bertujuan untuk:

1. Mengubah belajar siswa yang pasif menjadi aktif.
2. Mengubah budaya mengajar guru.
3. Mengembangkan dan memperluas produk dan layanan baru.
4. Memperluas kesempatan belajar bagi siswa.
5. Meningkatkan kualitas pembelajaran siswa.

Edmodo memiliki fitur-fitur yang khusus untuk mendukung kegiatan pembelajaran. *Edmodo* mengklarifikasi fiturnya berdasarkan pengguna yaitu guru dan siswa. Adapun fitur dari *edmodo* yang dapat dimanfaatkan oleh guru adalah *Assignment, File and Links, Quiz, Polling, Gradebook, Library, Awards Badges,* dan *Parents Code*. *Edmodo* mengklarifikasikan fiturnya berdasarkan pengguna yaitu guru dan siswa.⁴¹

1. *Assignment*, fitur ini digunakan oleh guru untuk memberikan tugas kepada siswa secara online. Kelebihan dari fitur ini yaitu dilengkapi dengan waktu *deadline*, fitur *attach file* yang memungkinkan siswa untuk mengirimkan tugas secara langsung kepada guru dalam bentuk file document (pdf, doc, xls, ppt), dan juga tombol “Turn in” pada kiriman assignment yang berfungsi menandai bahwa siswa telah menyelesaikan tugas mereka.
2. *File and Links*, Fitur ini berfungsi untuk mengirimkan note dengan lampiran file dan link. Biasanya file tersebut berekstensi .doc, .ppt, .xls, .pdf dan lain-lain.
3. *Quiz*, fitur ini hanya dapat dibuat oleh guru, sedangkan siswa tidak mempunyai akses untuk membuat quiz. Mereka hanya bisa mengerjakan soal quiz yang diberikan oleh guru. Quiz digunakan oleh guru untuk

⁴¹ Nina Rosita, “Pengembangan E-Learning Dengan Edmodo Sebagai Suplemen Pembelajaran Fisika Pada Materi Rangkaian Arus Searah”, h.21-23.

memberikan evaluasi online kepada siswa berupa pilihan ganda, isian singkat maupun soal uraian.

4. Polling, Polling merupakan salah satu fitur yang hanya dapat di gunakan oleh guru. Fitur ini biasanya digunakan oleh guru untuk mengetahui tanggapan siswa mengenai hal tertentu.
5. Gradebook, Fitur ini mirip seperti catatan nilai siswa. Dengan fitur ini, guru dapat memberi nilai kepada siswa secara manual maupun otomatis. Fitur ini juga memungkinkan seorang guru untuk manajemen penilaian hasil belajar dari seluruh siswa. Penilaian tersebut juga dapat diexport menjadi file .csv. Pada fitur Gradebook, guru memegang akses penuh pada fitur ini sedangkan siswa hanya dapat melihat rekapan nilai dalam bentuk grafik dan penilaian langsung.
6. Library, dengan fitur ini, guru dapat mengunggah bahan ajar seperti materi, presentasi, gambar, video, sumber referensi, dan lain-lain. Fitur ini juga berfungsi sebagai wadah untuk menampung berbagai file dan link yang dimiliki oleh guru maupun siswa.
7. Award Badge, Untuk memberikan suatu penghargaan kepada siswa atau grup, biasanya guru menggunakan fitur award badges ini.
8. Parent Code, dengan fitur ini, orang tua siswa dapat memantau aktifitas belajar yang dilakukan anak-anak mereka.

Menurut Sofia manfaat fitur *edmodo* dalam penelitian yaitu guru dan siswa dapat melihat kegiatan-kegiatan yang akan datang, balasan terhadap *notes* yang diposkan, *alerts* dan pesan pribadi dari guru dan siswa. Siswa juga dapat melihat notifikasi nilai yang sudah diberikan oleh guru terhadap tugas yang telah dikerjakan. *Edmodo* memiliki kelebihan pada *user interface* yang mengadaptasi tampilan seperti *facebook*, secara sederhana *Edmodo* relatif mudah untuk

digunakan bahkan untuk pemula sekalipun, *compatibility edmodo* yang mendukung *preview* berbagai jenis format file seperti: *pdf*, *pptx*, *html*, *swf* dan sebagainya, Selain itu *edmodo* juga dapat diakses dengan menggunakan gadget berbasis Android dan iOS.

Menurut Suherni *edmodo* layak digunakan dalam pembelajaran, karena menyediakan fasilitas yang mudah dan aman dalam mengembangkan kelas sesuai dengan keinginan, selain itu *edmodo* memberikan kesempatan terjadinya pembelajaran sesuai karakteristik siswa yang berbeda secara personal dan menyediakan sarana komunikasi bagi guru, siswa dan orang tua/wali murid.⁴²

G. Hasil Belajar

Hasil belajar dapat diuraikan dari segi bahasa. Pengertian ini terdiri dari 2 kata ‘hasil’ dan ‘belajar’. Dalam KBBI hasil memiliki beberapa arti: 1. Sesuatu yang diadakan (dibuat, dijadikan, dan sebagainya) oleh usaha, 2. Pendapatan; perolehan; buah, 3. Berhasil; mendapatkan hasil; tidak gagal. Sedangkan belajar menurut KBBI artinya: 1. Berusaha memperoleh kepandaian kepada orang supaya diketahui (diturut), 2. Berlatih, 3. Berubah tingkah laku atau tanggapan yang disebabkan oleh pengalaman.⁴³

Adapun menurut istilah hasil belajar adalah (*product*) menunjuk pada suatu perolehan akibat dilakukannya suatu aktifitas atau proses yang mengakibatkan berubahnya input secara fungsional.⁴⁴

Setiap proses belajar akan menghasilkan suatu perubahan yang signifikan sebagai hasil belajar. Hasil belajar dapat dicapai peserta didik melalui berbagai

⁴² Nina Rosita, “Pengembangan E-Learning Dengan Edmodo Sebagai Suplemen Pembelajaran Fisika Pada Materi Rangkaian Arus Searah”, h.21-23.

⁴³ Badan Pembinaan dan Pengembangan Bahasa, Kemdikbud, Kampus Besar Bahasa Indonesia (KBBI) Online. <http://kbbi.web.id/hasil.html> (diakses 01 05 2018).

⁴⁴ Purwanto, *Evaluasi Hasil Belajar*, (Yogyakarta: Puataka Pelajar, 2011), h.44.

macam usaha yang dapat merubah tingkah laku yang meliputi ranah kognitif, afektif dan psikomotor, sehingga tujuan dari pembelajaran tersebut dapat tercapai secara optimal. Hasil yang diperoleh peserta didik tidak akan sama setiap individunya disebabkan beberapa faktor yang mempengaruhi pencapaiannya dalam proses pembelajaran.

Menurut Slameto, faktor – faktor yang mempengaruhi belajar banyak jenisnya, tetapi dapat digolongkan menjadi dua gelombang yaitu faktor internal dan faktor eksternal. Faktor internal adalah faktor yang ada dalam diri individu yang sedang belajar, sedangkan faktor eksternal adalah faktor yang ada diluar individu.⁴⁵ Faktor-faktor yang mempengaruhi hasil belajar

1. Faktor Internal, meliputi:

a. Faktor jasmani antara lain:

Kesehatan dan cacat tubuh.

b. Faktor psikologi antara lain:

Intelegensi, perhatian, minat, bakat, kematangan, dan kesiapan.

c. Faktor kelelahan antara lain:

Kelelahan pada seseorang dapat dibedakan menjadi dua, yaitu kelelahan jasmani dan kelelahan rohani. Kelelahan jasmani terlihat dengan lemah lunglainya tubuh sedangkan kelelahan rohani dapat dilihat dengan adanya kelesuhan dan kebosanan sehingga minat dan dorongan untuk menghasilkan sesuatu hilang.

2. Faktor Eksternal, meliputi:

a. Faktor keluarga antara lain:

Siswa yang belajar akan menerima pengaruh dari cara orang tua mendidik, hubungan antara anggota keluarga, suasana rumah tangga,

⁴⁵ Slameto, Belajar dan Faktor – factor yang mempengaruhinya, (Jakarta: Rineka Cipta, 2010), h.54

keadaan ekonomi keluarga, pengertian orang tua, dan latar belakang kebudayaan.

b. Faktor sekolah antara lain:

Faktor sekolah yang mempengaruhi belajar ini adalah mencakup metode mengajar, kurikulum, relasi guru dengan siswa, relasi siswa dengan siswi, disiplin sekolah, alat pelajaran, waktu sekolah, standar pembelajaran di atas ukuran, keadaan gedung, metode belajar dan tugas rumah.

c. Faktor masyarakat antara lain:

Masyarakat sangat berpengaruh terhadap belajar siswa dalam masyarakat. Faktor ini meliputi kegiatan siswa dalam masyarakat, masa media, teman bergaul, dan bentuk kehidupan dalam masyarakat.

H. Momentum Dan Impuls

1. Momentum

Momentum adalah besaran vektor yang memiliki nilai dan juga arah di mana arah momentum se arah dengan arah kecepatan. Momentum suatu benda yang bergerak adalah hasil perkalian antara massa benda dan kecepatannya. Oleh karena itu setiap benda yang bergerak memiliki momentum.

Semakin besar massa benda, maka semakin besar momentumnya. Demikian pula semakin besar kecepatan benda bergerak, maka semakin besar pula momentumnya. Contoh benda A dan benda B bergerak dengan kecepatan yang sama, manakah yang lebih sukar anda hentikan? Kendaraan yang bermassa besar atau kendaraan yang bermassa kecil? Jika 2 kendaraan bermassa sama misal truck dan truck yang bergerak mendekati anda, mana kah yang lebih sukar anda hentikan? Truk dengan kecepatan tinggi, atau truck dengan kecepatan sedang?

$$P = m \times v$$

Keterangan :

P = momentum (kg × m/s)

M = massa (kg)

V = kecepatan (m/s)

2. Impuls

Impuls adalah besaran vector, karena arah impuls se arah dengan arah gaya. Impuls merupakan gaya kontak yang bekerja pada suatu benda dalam waktu yang sangat singkat atau ukuran lamanya gaya bekerja pada suatu benda. Dalam ilmu fisika impuls didefinisikan sebagai hasil kali gaya dengan selang waktu. Rumusnya adalah :

$$I = F.t$$

Keterangan:

I = Impuls (kg m/s)

F = gaya (N)

t = waktu (s)

3. Hubungan Momentum dan Impuls

Menurut Teorema momentum dan impuls bahwa impuls yang dikerjakan pada suatu benda sama dengan perubahan momentum yang dialami benda itu, yaitu benda antara momentum akhir dan momentum awalnya. Impuls yang diberikan pada suatu benda akan menyebabkan terjadinya perubahan momentum pada benda tersebut, sehingga gaya yang bekerja pada benda tersebut kecepataannya akan berubah. Karena kecepatan benda tersebut berubah, maka momentum benda itu juga berubah yaitu:

$$I = \Delta P$$

$$F\Delta t = m (v_2 - v_1)$$

$$F = \frac{m (v_2 - v_1)}{\Delta t}$$

Dimana:

Δp = perubahan momentum (kg m/s)

V_1 = kecepatan awal (m/s)

V_2 = kecepatan akhir(m/s)

4. *Hukum Kekekalan Momentum*

Hukum kekekalan momentum merupakan hukum yang menjelaskan tentang peristiwa tumbukan antar dua benda atau lebih. Hukum kekekalan momentum menyatakan bahwa:

“Jika tidak ada gaya luar yang bekerja pada dua buah benda yang bertumbukan, maka jumlah momentum kedua benda sebelum tumbukan akan sama dengan jumlah momentum kedua benda setelah tumbukan”.

Secara matematis dapat dituliskan:

$$P_1 + P_2 = P'_1 + P'_2$$

$$m_1 \times v_1 + m_2 \times v_2 = m_1 \times v'_1 + m_2 \times v'_2$$

Keterangan:

P_1, P_2 = momentum benda 1 dan 2 sesaat sebelum tumbukan

P'_1, P'_2 = momentum benda 1 dan 2 sesaat sesudah tumbukan

m_1, m_2 = massa benda 1 dan 2 sesaat sebelum tumbukan

m'_1, m'_2 = massa benda 1 dan 2 sesaat sesudah tumbukan

v_1, v_2 = kecepatan benda 1 dan 2 sesaat sebelum tumbukan

v'_1, v'_2 = kecepatan benda 1 dan 2 sesaat sesudah tumbukan

catatan:

- Jika benda bergerak ke kiri maka nilai v bernilai negatif (-)

- Jika benda bergerak ke kanan maka nilai v bernilai positif (+)

5. *Koefisien Restitusi*

Koefisien restitusi (e) merupakan perbandingan negatif antara perubahan kecepatan setelah tumbukan dengan perubahan kecepatan sebelum tumbukan. Jika dituliskan dalam persamaan matematis sebagai berikut:

$$e = - \left(\frac{\Delta v'}{\Delta v} \right)$$

$$e = - \left(\frac{v'_2 - v'_1}{v_2 - v_1} \right)$$

6. Tumbukan

Tumbukan antara benda sering kita jumpai dalam kehidupan sehari-hari. Contohnya dalam permainan kelereng atau permainan bola billiard dimana permainan tersebut melibatkan dua buah benda atau lebih yang saling bertumbukan. Sebelum terjadi tumbukan, masing-masing benda atau salah satu benda bergerak dengan kecepatan tertentu. Karena benda tersebut memiliki massa dan kecepatan, maka benda tersebut memiliki momentum dan energi kinetik.

Jika ditinjau dari kekekalan momentum dan kekekalan energi kinetik, maka tumbukan dibedakan menjadi 3 jenis, yaitu:

- a. Tumbukan lenting sempurna
- b. Tumbukan lenting sebagian (tidak lenting sempurna)
- c. Tumbukan tidak lenting sama sekali

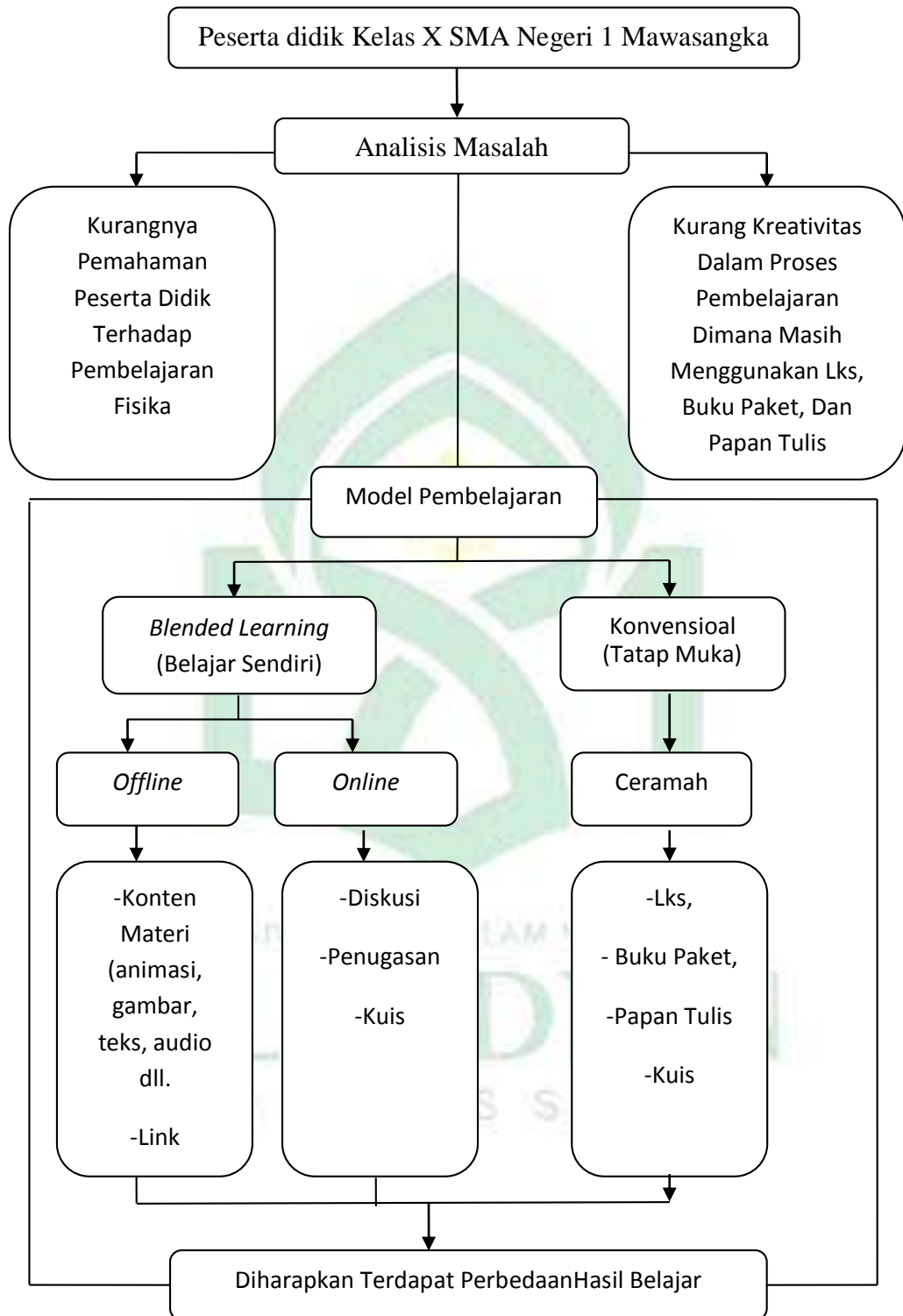
I. Kerangka Pikir

Model pembelajaran adalah suatu perencanaan atau suatu pola yang digunakan sebagai pedoman dalam merencanakan pembelajaran di kelas atau pembelajaran dalam tutorial dan untuk menentukan perangkat-perangkat pembelajaran termasuk di dalamnya buku-buku, film, komputer, kurikulum, dan lain-lain. Salah satu model pembelajaran adalah *Blended learning*. *Blended learning* merupakan perpaduan pembelajaran secara *offline* (tatap muka) dan *online* untuk memaksimalkan proses pembelajaran. Melalui model ini, pembelajaran akan lebih bervariasi dimana pembelajaran yang umumnya

dilakukan dengan bertatap muka dibantu dengan model konvensional dan *online* dengan menggunakan teknologi informasi yang dapat diakses kapan dan dimana saja yaitu *learning manajemen system (LMS) edmodo*.

LMS berbasis pada web yang mengatur pembelajaran dengan bantuan jaringan komputer. Setiap orang dapat melakukan komunikasi yaitu antara pengajar/guru dengan siswanya atau sebaliknya. Bahkan antara guru pun bisa saling komunikasi bertukar informasi. Dimana sarana yang harus diperlukan berupa jaringan komputer yang terhubung dengan internet, e-mail untuk user (guru, rekan, guru dan siswa). *Edmodo* menyediakan fasilitas untuk berbagi materi, berkomunikasi dengan teman maupun guru serta mengerjakan tugas secara online yang dapat digunakan kapan saja dan dimana saja.

Diterapkannya model pembelajaran *Blended Learning* berbantuan *Learning Manajemen System (LMS) Edmodo* diharapkan mampu meningkatkan hasil belajar fisika peserta didik kelas X SMA TRI Tunggal 45 Makassar. Sehingga harapannya antara peserta didik yang diajar dengan menggunakan model pembelajaran *blended learning* berbantuan *learning manajemen system (LMS) edmodo* hasil belajarnya akan lebih tinggi dibandingkan dengan peserta didik yang diajar dengan media konvensional atau yang tidak diajar dengan model pembelajaran *blended learning* berbantuan *learning manajemen system (LMS) Edmodo*.



Bagan 2.2: Kerangka Pikir



UNIVERSITAS ISLAM NEGERI
ALAUDDIN
M A K A S S A R

BAB III

METODOLOGI PENELITIAN

A. *Jenis dan Desain Penelitian*

1. **Jenis Penelitian**

Penelitian eksperimen merupakan penelitian yang digunakan untuk menjawab pertanyaan penelitian tentang pengaruh sesuatu dan juga merupakan cara terbaik untuk membentuk hubungan sebab akibat antar variable. Berdasarkan rumusan masalah dan tujuan penelitian yang ditetapkan, maka jenis penelitian yang digunakan dalam penelitian ini adalah menggunakan jenis penelitian *Quasi Eksprimen Design* yaitu tidak menggunakan pemilihan secara acak⁴⁶. Dikatakan *Quasi Eksprimen Design*, menurut Suryabrata bahwa penelitian *Quasi Eksprimen* secara khas mengenai keadaan tidak mungkin untuk mengontrol semua variable yang relevan kecuali dari beberapa variable tersebut. Desain ini mempunyai kelompok kontrol tetapi tidak dapat berfungsi sepenuhnya untuk mengontrol variable-variabel luar yang mempengaruhi pelaksanaan eksperimen.

Pada penelitian ini, peneliti memilih dua kelas secara langsung. Satu kelas sebagai kelas eksperimen dan satu kelas yang lain sebagai kelas pembandingan. Kelas eksperimen diberikan treatment yaitu pembelajaran dengan menggunakan model pembelajaran *blended learning* berbantuan *learning manajemen system* (LMS) *Edmodo*, sedangkan kelas kontrol melakukan proses pembelajaran yang menerapkan metode konvensional (metode ceramah), dengan pokok bahasan momentum dan impuls.

⁴⁶ Fraenkel, Jack R & Norman E. Wallen, *How to Design and Evaluate Research in Education* (New York : McGraw-Hill, 2009), h.269

2. Desain Penelitian

Desain penelitian yang digunakan adalah *The Matching Only Postes Only Control Group Design* adalah penelitian yang menggunakan subjek yang sudah di matches menjadi kelompok eksperimen dan kelompok kontrol. Skema desain sebagai berikut⁴⁷:

Treatmen group	M	X	O₁
Control group	M	C	O₂

(Sumber Fraenkel, Jack R & Norman E. Wallen, 2009: 269)

Gambar 3.1: Desain penelitian *Matching Only Postes Only Control Group Design*

Keterangan:

- X : Treatment dengan model pembelajaran *blended learning* berbantuan *learning manajemen system (LMS) Edmodo*
- M : *Macthing* sampel (pemasangan sampel)
- C : Treatmen dengan metode konvensional
- O₁ : Pemberian tes setelah perlakuan menggunakan model pembelajaran *blended learning* berbantuan *learning manajemen system (LMS) Edmodo*
- O₂ : Pemberian tes setelah perlakuan menggunakan metode konvensional

B. Populasi dan Sampel

1. Populasi

Populasi merupakan objek atau subjek yang berada pada suatu lingkungan penelitian dan memenuhi syarat-syarat tertentu berkaitan dengan masalah penelitian. Subjek dan objek berkenaan dengan “siapa” dan “apa”. “Siapa” yang akan diteliti berkaitan dengan orang yang ada pada unit penelitian atau unit analisis yang diteliti, berupa individu, kelompok, atau organisasi. Sedangkan

⁴⁷ Fraenkel, Jack R & Norman E. Wallen, *How to Design and Evaluate Research in Education*, h.269

“apa” yang akan diteliti merujuk pada isi, yaitu “data apa”, cakupannya (Escope) dan juga waktu.⁴⁸

Populasi adalah wilayah generalisasi yang terdiri atas : objek/subjek yang mempunyai kualitas dan karakteristik tertentu yang ditetapkan oleh peneliti untuk dipelajari dan kemudian ditarik kesimpulan. Jadi populasi bukan hanya orang, tetapi juga objek dan benda-benda alam lainnya. Populasi juga bukan sekedar jumlah yang ada pada objek/subjek yang dipelajari, tetapi meliputi seluruh karakteristik/sifat yang dimiliki oleh subjek atau objek itu.⁴⁹ Selain itu, populasi juga didefinisikan sebagai keseluruhan aspek tertentu dari ciri, fenomena atau konsep yang menjadi pusat perhatian.⁵⁰

Berdasarkan uraian tersebut dapatlah diketahui bahwa populasi merupakan keseluruhan subjek atau objek yang relevan dan sesuai dengan fokus penelitian. Dengan demikian, populasi dalam penelitian ini adalah seluruh peserta didik Kelas X SMA Tri Tunggal 45 Makassar yang berjumlah 2 kelas.

Tabel 3.1: Jumlah Populasi Peserta Didik Pada Kelas X IPA 1 SMA Tri Tunggal 45 Makassar.

No	Kelas	Jumlah Peserta Didik
1	X 1	25
2	X 2	25
Jumlah Total		50

2. Sampel

Konsep sampel yang biasa digunakan dalam penelitian kuantitatif adalah sampel yang diambil dari populasi yang benar-benar representative (mewakili),

⁴⁸ Djam'an Satori dan Aan Komaria, *Metodologi Penelitian Kualitatif*, (Bandung: Alfabeta, 2011), h.46

⁴⁹ Sugiono, *Metode Penelitian Kuantitatif, Kualitatif dan R & D*, (Bandung: Alfabeta, 2012), h.119

⁵⁰ Arif Tiro, *Dasar-Dasar Statistika*, (Makassar : State Universiti Makassar Press,2003), h.3

agar apa yang akan dipelajari dari sampel tersebut kesimpulannya dapat diberlakukan untuk populasi. Dengan meneliti secara sampel diharapkan hasil yang telah diperoleh akan memberikan kesimpulan dan gambaran yang sesuai dengan karakteristik populasi.⁵¹

Pengambilan sampel dilakukan secara *convenience sampling*. Dimana dalam *convenience sampling*, peneliti memilih partisipan karena mereka mau dan bersedia diteliti. Dalam kasus ini, peneliti tidak dapat mengatakan dengan penuh keyakinan bahwa individu tersebut mewakili populasi. Akan tetapi, sampelnya dapat memberikan informasi yang berguna untuk menjawab pertanyaan dan hipotesis penelitian. Nah dengan demikian pengambilan sampel yang sesuai ciri-ciri tersebut adalah kelas X2 sehingga jumlah sampel pada penelitian ini adalah 25 orang.

C. Instrumen Penelitian

Instrumen penelitian adalah alat-alat yang digunakan untuk menyaring informasi yang dapat menggambarkan variable-variabel penelitian. Suatu instrumen harus teruji variabelnya dan reabilitasnya agar dapat memperoleh data yang valid dan realibel. Instrumen yang digunakan untuk mengumpulkan data dalam penelitian ini adalah sebagai berikut:

1. Tes Hasil Belajar

Tes adalah Suatu Pertanyaan, tugas, atau seperangkat tugas yang direncanakan untuk memperoleh informasi, yang setiap butir pertanyaan mempunyai jawaban, dan memberikan implikasi bahwa setiap butir tes menurut jawaban dari orang yang di tes. Instrumen tes sering kali digunakan untuk mengukur hasil belajar aspek kognitif atau pengetahuan.⁵²

⁵¹ Djam'an Satori dan Aan Komaria, *Metodologi Penelitian Kualitatif*, h.47

⁵² Hamzah Uno, *Model Pembelajaran Menciptakan Proses Belajar Mengajar Yang Kreatif dan Efektif*, (Jakarta : Bumi Aksara,2007), h.71.

Tes hasil belajar adalah Instrumen penelitian yang digunakan untuk mengukur tingkat kognitif peserta didik terhadap penguasaan materi yang diberikan oleh guru kepada peserta didik. Sebelum instrumen ini digunakan maka terlebih dahulu dilakukan uji validitas dan reliabilitas instrument. Instrumen Valid berarti instrumen penelitian digunakan untuk mengukur apa yang seharusnya diukur. Instrumen reliable berarti instrumen yang bila digunakan beberapa kali untuk mengukur objek yang sama, akan menghasilkan data yang sama.

2. Pedoman Observasi

Menurut Sutrisno Hadi observasi atau pengamatan dilakukan dalam rangka pengumpulan data dimana erupakan hasil perubahan peserta didik secara aktif dan perhatian untuk menyadari adanya suatu rangsangan tertentu yang diinginkan atau suatu studi yang disengaja dan terencana tentang keadaan atau fenomena sosial dan gejala-gejala psikis⁵³.

Observasi adalah suatu proses yang kompleks, suatu proses yang tersusun dari berbagai proses pengamatan dan ingatan. Observasi dari penelitian ini merupakan instrumen pendukung untuk instrumen utama. Dengan demikian, yang menjadi objek dari observasi dalam penelitian ini yaitu peserta didik dan guru (peneliti). Adapun bentuk lembar observasi yang digunakan dalam penelitian ini yaitu lembar pengamatan peserta didik dan lembar pengamatan guru.

3. Perangkat pembelajaran

Perangkat pembelajaran dalam hal ini adalah rencana pelaksanaan pembelajaran (RPP) yang digunakan oleh guru sebagai acuan dalam proses pembelajaran. Perangkat ini terdiri dari indikator-indikator gerak lurus.

⁵³ Sutrisno Hadi, *Metodologi Research 2*, (Yogyakarta: Andi Offset. 2004).

4. Validasi instrumen

Uji validitas dalam penelitian ini dilakukan oleh dua orang pakar. Validasi pakar bertujuan untuk menunjukkan bahwa instrumen yang akan digunakan sudah mewakili aspek yang akan diukur dalam penelitian sehingga layak untuk digunakan.

Pengujian validasi instrumen dalam hal ini tes hasil belajar, perangkat pembelajaran dan lembar observasi guru dan peserta didik dilakukan dengan melihat skor yang diberikan oleh kedua orang pakar, dimana jika validator pertama dan kedua memberikan skor 3-4, 4-3, 4-4, dan 3-3 maka instrumen dinyatakan dengan valid.

Setelah dilakukan validasi instrumen, selanjutnya instrumen yang akan digunakan diuji reabilitas. Pengujian reabilitas dilakukan untuk mengetahui kelayakan dari instrumen tes hasil belajar ditentukan dengan uji Gregory, yaitu sebagai berikut:⁵⁴

$$V = \frac{D}{A + B + C + D}$$

Keterangan :

- V : Nilai Validitas
- A : Relevansi lemah-lemah, jika validator memberikan skor = 1 dan validator 2 memberikan skor = 1
- B : Relevansi lemah-lemah, jika validator memberikan skor = 3 atau 4 dan validator 2 memberikan skor = 1 atau 2
- C : Relevansi lemah-lemah, jika validator memberikan skor = 1 atau 2 dan validator 2 memberikan skor = 3 atau 4
- D : Relevansi lemah-lemah, jika validator memberikan skor = 3 atau 4 dan validator 2 memberikan skor = 3 dan 4

⁵⁴ Heri Retnawati, *Alisis Kuantitatif Instrument Penelitian*, (Yogyakarta : Parama Publishing, 2015) h 33h.33

Untuk kategori tingkat relevansi kevalidan oleh dua pakar dilihat pada tabel dibawah ini:⁵⁵

Tabel 3.2 : Tingkat relevansi kevalidan oleh dua pakar

Rentang	Keterangan
< 0,4	Validasi Rendah
0,4 – 0,8	Validasi Sedang
> 0,8	Validasi Tinggi

(Sumber Heri Ratnawati, 2015: 33)

D. Prosedur Pengumpulan Data

Sebelum melakukan penelitian, terlebih dahulu peneliti harus mempersiapkan perencanaan dan dalam prosedur pengumpulan data peneliti menempuh 3 tahap pengumpulan data yaitu tahap persiapan, tahap pelaksanaan proses pembelajaran dan tahap pengumpulan data dan pengolahan data.

1. Tahap Persiapan

Tahap ini merupakan kegiatan sebelum melakukan suatu perlakuan. Pada tahap ini langkah-langkah yang dilakukan peneliti sebagai berikut:

- a. Berkonsultasi dengan dosen pembimbing mengenai kegiatan teknis penelitian
- b. Membuat instrumen tes hasil belajar (soal pilhan ganda dan uraian), RPP, Lembar observasi guru dan peserta didik.
- c. Membuat perangkat dan kelas online menggunakan aplikasi Edmodo.
- d. Mengobservasi sekolah yang akan menjadi tempat penelitian.
- e. Melengkapi surat-surat izin penelitian
- f. Membuat model pembelajaran *blended learning* berbantuan *learning manajemen system (LMS) Edmodo*.

⁵⁵ Heri Ratnawati, *Analisis Kuantitatif Instrument Penelitian*,, h 33

- g. Memvalidasi instrumen penelitian dan perangkat pembelajaran kepada dua orang pakar.

2. Tahap Pelaksanaan dan Pembelajaran

Tahap ini merupakan tahap perlakuan atau pelaksanaan dalam melakukan suatu treatment atau pemberian perlakuan di tiap kelasnya, yaitu:

a. Kelas X IPA 1 (Kelas Eksperimen)

1. Menyampaikan maksud dan tujuan pembelajaran untuk menginisiasi kesiapan belajar peserta didik.
2. Menyiapkan peserta didik dalam proses pembelajaran fisika yang sesuai melalui aktivitas pembelajaran langsung dengan suplemen *e-learning*
3. Mendemonstrasikan model pembelajaran yang akan digunakan mengenai *blended learning* dan menjelaskan penggunaan *edmodo* sebagai strategi pembelajaran *blended learning*.
4. Menampilkan aplikasi *edmodo* beserta langkah - langkah penggunaannya dalam metode pembelajaran dengan menggunakan proyektor.
5. Mendorong peserta didik agar menguasai semua fitur-fitur yang ada di dalam *edmodo* untuk memudahkan mereka dalam pembelajaran berikutnya.
6. Melaksanakan pembelajaran secara *online* dan *offline*, dimana proses pembelajaran *online* menggunakan *Edmodo* tak terbatas ruang dan waktu, dan *offline* dimana proses pembelajaran secara tatap muka dengan menggunakan model konvensional.
7. Membimbing peserta didik agar dapat melakukan pembelajaran dengan cermat dan baik.

8. Memfasilitasi peserta didik untuk melakukan evaluasi terhadap proses penyelesaian masalah yang dilakukan.

b. Kelas X IPA 2 (Kelas Kontrol)

1. Menyampaikan maksud dan tujuan pembelajaran untuk menginisiasi kesiapan belajar peserta didik.
2. Menyiapkan peserta didik dalam proses pembelajaran fisika yang sesuai melalui aktivitas pembelajaran tatap muka.
3. Melaksanakan pembelajaran secara langsung tatap muka dengan menggunakan model konvensional.
4. Membimbing peserta didik agar dapat melakukan pembelajaran dengan cermat dan baik.
5. Memfasilitasi peserta didik untuk melakukan evaluasi terhadap proses penyelesaian masalah yang dilakukan.

3. Tahap Pengukuran dan Pengolahan Data

Tahap pengukuran data hasil penelitian berupa tes hasil belajar fisika kelas eksperimen dan kelas kontrol untuk kemudian diolah, pada tahap ini langkah-langkah yang dilakukan peneliti yaitu:

- a. Melakukan pengambilan data berupa tes hasil belajar pada kelas eksperimen dan juga kelas pembandingan.
- b. Menganalisis data hasil penelitian.

E. Teknik Analisis Data

Adapun teknik analisis data yang digunakan dalam penelitian ini yaitu sebagai berikut:

1. Analisis Statistik Deskriptif

Analisis deskriptif merupakan analisis statistik yang tingkat pekerjaannya mencakup cara-cara menghimpun, menyusun atau mengatur, mengolah,

menyajikan, dan menganalisis data angka, agar dapat memberikan gambaran yang teratur, ringkas, dan jelas mengenai suatu gejala, peristiwa, atau keadaan. Dengan kata lain, statistik deskriptif memiliki tugas mengorganisasi serta menganalisis data agar dapat memberikan gambaran secara teratur, ringkas dan jelas, mengenai suatu gejala, peristiwa atau keadaan, sehingga dapat ditarik pengertian atau makna tertentu.⁵⁶

Analisis data deskriptif disini dapat digunakan untuk menjawab rumusan masalah. Adapun langkah-langkah analisis yang dilakukan adalah sebagai berikut:

- a. Membuat tabel distribusi frekuensi
- b. Menghitung rata-rata

$$\bar{x} = \frac{\sum f_i x_i}{\sum f_i}$$

Keterangan:

\bar{x} = Rata – rata

f_i = Ferkuensi

x_i = Titik tengah⁵⁷

- c. Menghitung simpangan baku⁵⁸

$$S = \sqrt{\frac{\sum f (x_i - \bar{x})^2}{N-1}}$$

Keterangan:

S = Simpangan baku

f = Ferkuensi

\bar{x} = Rata – rata

x_i = Titik tengah

N = Banyaknya penelitian

⁵⁶ Sugiono, *Metode Penelitian Kuantitatif, Kualitatif dan R & D*, h.4

⁵⁷ Sudjana, Nana. *Metode Statistik*. (Bandung: Tarsito. 1996), h.67

⁵⁸ Sugiono, *Metode Penelitian Kuantitatif, Kualitatif dan R & D*, (Bandung: Alfabeta, 2011),h.57

Untuk mengelompokan tingkat hasil belajar kognitif peserta didik, digunakan standar yang ditetapkan oleh Permendikbud No. 104 Tahun 2014 yaitu:

Tabel 3.3: Kategori Hasil Belajar Kognitif Peserta Didik

No.	Rentang Nilai	Kategori
1	87,75 - 100	Sangat Tinggi
2	71,25 - 87,50	Tinggi
3	54,50 - 71,00	Sedang
4	37,35 - 54,25	Rendah
5	0 - 37,50	Sangat Rendah

(Sumber Permendikbud, Nomor 104 Tahun 2014)

2. Analisis Statistik Inferensial

Statistik inferensial sifatnya lebih mendalam dan merupakan tindakan lanjut dari statistik deskriptif dimana analisis statistik inferensial merupakan statistik yang menyediakan aturan atau cara yang dapat dipergunakan sebagai alat dalam rangka mencoba menarik kesimpulan yang bersifat umum, dari sekumpulan data yang telah disusun dan diolah. Selain itu statistik inferensial juga menyediakan aturan tentang dalam rangka penarikan kesimpulan (*conclusion*), penyusunan atau pembuatan ramalan (*prediction*), penaksiran (*estimation*) dan sebagainya. Dengan demikian.⁵⁹

Analisis statistik inferensial digunakan untuk menguji kebenaran dan menjawab rumusan masalah ketiga yaitu apakah terdapat perbedaan hasil belajar fisika peserta didik kelas X SMA TRI Tunggal 45 Makassar yang diajar dan tidak diajar dengan model pembelajaran *blended learning* berbantuan *learning manajemen system (LMS) edmodo* dan model konvensional pada pokok bahasan momentum dan impuls.

⁵⁹ Sugiono, *Metode Penelitian Kuantitatif, Kualitatif dan R & D*, h.5

a. Uji Prasyarat Analisis

1. Uji Normalitas Data

Uji normalitas data yang digunakan pada penelitian ini adalah uji *Kolmogorov-Smirnov* pada taraf $\alpha = 0,05$, sebagai berikut. Uji normalitas data merupakan pengujian yang dilakukan pada data untuk mengetahui apakah data terdistribusi normal atau tidak.⁶⁰

$$dihitung = \text{maksimum } |F_0(X) - S_N(X)|$$

Keterangan :

D : Nilai D hitung

$F_0(X)$: Distribusi frekuensi kumulatif teoritis

$S_N(X)$: Distribusi frekuensi kumulatif observasi kriteria pengujian

Dikatakan terdistribusi normal apabila $D_{hitung} < D_{tabel}$ pada taraf signifikan $\alpha = 0,05$. Untuk menguji normalitas data dapat dilakukan dengan uji statistik *non-parametrik Kolmogrov-Smirnov* dan dibutuhkan kriteria pengujian yaitu sebagai berikut:

- a) Nilai sig $\geq 0,05$; H_0 diterima, sehingga dapat disimpulkan bahwa sampel berasal dari populasi yang berdistribusi normal
- b) Nilai sig $< 0,05$; H_0 ditolak, sehingga dapat disimpulkan bahwa sampel berasal dari populasi yang tidak berdistribusi normal.

2. Pengujian Hipotesis

Setelah uji prasyarat dilakukan, data terbukti bahwa data-data yang diolah berdistribusi normal dan homogen, maka dilanjutkan dengan pengujian hipotesis yang diajukan dapat diterima atau ditolak.

- a. Pengujian hipotesis pada penelitian ini menggunakan uji-T dua sampel independen pada taraf signifikan $\alpha = 0,05$, dengan langkah-langkah sebagai berikut:

⁶⁰ Syofian Siregar, *Statistik Parametrik*, (Jakarta : Bumi Aksara, 2015), h.272

1. Hipotesis Statistik

$$H_0 : \mu_1 = \mu_2$$

$$H_1 : \mu_1 \neq \mu_2$$

Keterangan:

H_0 = terdapat perbedaan peningkatan hasil belajar fisika peserta didik kelas X SMA TRI Tunggal 45 Makassar yang diajar dengan menggunakan model pembelajaran *blended learning* berbantuan *learning manajemen system* (LMS) *edmodo* pada pokok bahasan momentum dan impuls

H_1 = terdapat perbedaan peningkatan hasil belajar fisika peserta didik kelas X SMA TRI Tunggal 45 Makassar yang tidak diajar dengan menggunakan model pembelajaran *blended learning* berbantuan *learning manajemen system* (LMS) *edmodo* pada pokok bahasan momentum dan impuls.

2. Jika data homogeny maka menggunakan rumus polled varian⁶¹

$$t = \frac{\bar{x}_1 - \bar{x}_2}{s \sqrt{\frac{1}{n_1} + \frac{1}{n_2}}}$$

Dengan,

$$s^2 = \frac{(n_1 - 1)s_1^2 + (n_2 - 1)s_2^2}{n_1 + n_2 - 2}$$

Dimana,

X_1 = Rerata kelompok eksperimen A

X_2 = Rerata kolompok experiment B

s_1 = Simpangan baku kelompok A

s_2 = Simpangan baku kelompok B

n_1 = Jumlah sampel kelompok experiment A

n_2 = Jumlah sampel kelompok experiment B

⁶¹ Sudjana, *Dasar-dasar Proses Belajar Mengajar*, (Bandung : Sinar Baru Algesindo, 2005), h.239

Statistic teori distribusi student dengan $dk = n_1 + n_2 - 2$. Kriteria pengujian adalah : diterima H_0 jika $-t_1 - \frac{1}{2}\alpha < t < t_1 - \frac{1}{2}\alpha$, dimana $t_1 - \frac{1}{2}\alpha$ didapat dari daftar distribusi t dengan $ddk = (n_1 + n_2 - 2)$ dan peluang $(1 - \frac{1}{2}\alpha)$. Untuk harga-harga t lainnya H_0 ditolak.

- b. Pengujian hipotesis pada penelitian ini menggunakan uji-T dua sampe dependen atau sering diistilahkan dengan *Paired Sampel t-Test*. Dimana, dapat diartikan sebagai sebuah sampel berpasangan dengan subjek yang sama namun mengalami 2 perlakuan atau pengukuran yang berbeda. dengan langkah-langkah sebagai berikut:

1. Hipotesis Statistik

$$H_0 : \sigma_1 = 0$$

$$H_1 : \sigma_1 \neq 0$$

Keterangan:

H_0 = tidak terdapat perbedaan antara hasil belajar fisika peserta didik kelas X SMA TRI Tunggal 45 Makassar yang diajar dengan menggunakan model pembelajaran *blended learning* berbantuan *learning manajemen system (LMS) edmodo* pada pokok bahasan momentum dan impuls.

H_1 = ada perbedaan antara hasil belajar fisika peserta didik kelas X SMA TRI Tunggal 45 Makassar yang tidak diajar dengan menggunakan model pembelajaran *blended learning* berbantuan *learning manajemen system (LMS) edmodo* pada pokok bahasan momentum dan impuls.

2. Rumus t-test yang digunakan untuk sampel berpasangan (*paired*) adalah

$$t = \frac{\bar{x}_1 - \bar{x}_2}{\sqrt{\frac{s_1^2}{n_1} + \frac{s_2^2}{n_2} - 2r \left(\frac{s_1}{\sqrt{n_1}}\right) \left(\frac{s_2}{\sqrt{n_2}}\right)}}$$

Dimana,

- \bar{X}_1 = Rata-rata sampel 1
- \bar{X}_2 = Rata-rata sampel 2
- s_1 = Simpangan baku sampel 1
- s_2 = Simpangan baku sampel 2
- s_1^2 = Varians sampel 1
- s_2^2 = Varians sampel 2
- r = Korelasi antara dua sampel

c. Analisis korelasi yaitu angka yang menyatakan hubungan antara variable independen X_1 dan variable dependen Y atau untuk mengetahui kuat atau lemahnya hubungan antara variable independen dengan variable dependen.

1. Adapun rumus *korelasi pearson moment* sebagai berikut:

$$r_{xy} = \frac{n \sum x_i y_i - (\sum x_i)(\sum y_i)}{\sqrt{\{n \sum x_i^2 - (\sum x_i)^2\} - \{n \sum y_i^2 - (\sum y_i)^2\}}}$$

Dimana,

- r_{xy} = Koefisien korelasi *pearson*
- x_i = Variabel independen
- y_i = Variabel dependen
- n = Banyak sampel

2. Analisis korelasi ganda, koefisien korelasi tersebut dapat dirumuskan sebagai berikut:

$$R_{yx_1x_2} = \sqrt{\frac{r_y^2 x_1 + r_y^2 x_2 - 2r_{yx_1} r_{yx_2}}{1 - r_{x_1x_2}^2}}$$

Dimana,

- $R_{yx_1x_2}$ = Korelasi antara variable X_1 dan X_2 secara bersama-sama dengan variable Y
- r_{yx_1} = Korelasi product moment antara X_1 dan Y
- r_{yx_2} = Korelasi product moment antara X_2 dan Y

3. Koefisien diferensial, dimana dapat diartikan sebagai kuadrat dari kuadrat dari koefisien korelasi sehingga koefisien determinisasi antara X_1 dan X_2 dengan Y adalah kuadrat dari $r_{y_{12}}$.

$$Kd = r^2 \times 100\%$$

Dimana,

Kd = Koefisien Determinasi
 r^2 = Koefisien Korelasi



BAB IV

HASIL DAN PEMBAHASAN

A. Hasil Penelitian

1. Uji Validasi Instrumen

Instrumen yang divalidasi dalam penelitian ini adalah lembar observasi aktifitas peserta didik, lembar observasi kemampuan guru mengelola pembelajaran, instrumen teks hasil belajar, lembar validasi rencana pelaksanaan pembelajaran. Instrumen ini divalidasi dengan uji validasi internal yang dilakukan oleh dua orang ahli atau pakar yaitu Suhardiman, S.Pd., M.Pd (Dosen Pendidikan Fisika UIN Alauddin Makassar) dan Sudirman, S.Pd., M.Ed (Dosen Pendidikan Fisika UIN Alauddin Makassar).

a. Lembar Observasi Aktifitas Peserta Didik dan Peserta Didik

Instrumen lembar observasi aktifitas peserta didik dimana terdapat beberapa aspek yaitu aspek petunjuk, aspek cakupan dan aspek bahasa. Berdasarkan semua aspek yang dinilai, kedua validator memberikan nilai rata-rata 3 dan 4 sehingga instrumen aktivitas peserta didik dikatakan sangat valid untuk tiap aspek dan dapat digunakan. Setelah dilakukan uji validasi instrumen, maka selanjutnya diuji reliabilitasnya untuk mengetahui kelayakan dari instrumen tersebut, dimana ditentukan dengan indeks aiken. Diperoleh nilai reliabilitas sebesar 0,95 sehingga instrumen dinyatakan reliabel sebab indeksnya lebih besar yaitu $V_{hitung} 0,95 > 0,8$ dan instrumen dapat digunakan.

b. Lembar Validasi Rencana Pelaksanaan Pembelajaran

Instrumen lembar validasi rencana pelaksanaan pembelajaran dimana terdapat beberapa aspek yaitu aspek perumusan tujuan pembelajaran, aspek isi, aspek bahasa, aspek waktu dan aspek penilaian umum. Berdasarkan semua aspek yang dinilai, kedua validator memberikan nilai rata-rata 3 dan 4 sehingga

instrumen rencana pelaksanaan pembelajaran dikatakan sangat valid untuk tiap aspek dan dapat digunakan. Setelah dilakukan validasi uji instrumen, maka selanjutnya diuji reliabilitasnya dimana dilakukan untuk mengetahui kelayakan dari instrumen tersebut, dimana ditentukan dengan indeks aiken. Diperoleh nilai reliabilitas sebesar 0,94 sehingga instrumen dinyatakan reliabel sebab indeksnya lebih besar yaitu $V_{hitung} 0,94 > 0,8$ dan instrumen dapat digunakan.

c. Validasi Lembar Kerja Peserta Didik (LKPD)

Instrumen lembar validasi lembar kerja peserta didik (LKPD) dimana terdapat beberapa aspek yaitu aspek materi, aspek aktifitas, aspek bahasa, dan aspek waktu. Berdasarkan semua aspek yang dinilai, kedua validator memberikan nilai rata-rata 3 dan 4 sehingga instrumen lembar kerja peserta didik (LKPD) dikatakan sangat valid untuk tiap aspek dan dapat digunakan. Setelah dilakukan validasi uji instrumen, maka selanjutnya diuji reliabilitasnya dimana dilakukan untuk mengetahui kelayakan dari instrumen tersebut, dimana ditentukan dengan indeks aiken. Diperoleh nilai reliabilitas sebesar 0,94 sehingga instrumen dinyatakan reliabel sebab indeksnya lebih besar yaitu $V_{hitung} 0,94 > 0,8$ dan instrumen dapat digunakan.

d. Instrumen Teks Hasil Belajar

Instrumen lembar validasi teks hasil belajar dimana terdapat beberapa aspek yaitu aspek materi, aspek konstruksi, dan aspek bahasa. Berdasarkan semua aspek yang dinilai, kedua validator memberikan nilai rata-rata 3 dan 4 sehingga instrumen teks hasil belajar dikatakan sangat valid untuk tiap aspek dan dapat digunakan. Setelah dilakukan validasi uji instrumen, maka selanjutnya diuji reliabilitasnya dimana dilakukan untuk mengetahui kelayakan dari instrumen tersebut, dimana ditentukan dengan indeks aiken. Diperoleh nilai reliabilitas

sebesar 0,94 sehingga instrumen dinyatakan reliabel sebab indeksnya lebih besar yaitu $V_{hitung} 0,94 > 0,8$ dan instrumen dapat digunakan.

2. Analisis Deskriptif

Setelah diberikan perlakuan pada setiap kelas yang diajar dengan menggunakan model pembelajaran *Blended Learning* berbantuan *Learning Manajemen System (LMS) Edmodo* dan model konvensional pada kelas X SMA TRI Tunggal 45 Makassar peserta didik kemudian diberikan tes hasil belajar yang terdiri dari 10 soal yaitu 5 soal pilihan ganda dan 5 soal uraian, pada masing-masing kelas sampel yang digunakan dan data tersebut diberikan skor pada masing-masing item soal dan disajikan dalam bentuk tabel, diagram, nilai rata-rata atau mean, simpangan baku atau standar defiasi, varian, nilai tertinggi dan nilai terendah. Pengukuran ini bertujuan untuk menggambarkan hasil belajar peserta didik.

a. Hasil Belajar Fisika Peserta Didik Pada Kelas X IPA 1 SMA Tri Tunggal 45 Makassar Yang Diajar Dengan Menggunakan Model Pembelajaran *Blended Learning* Berbantuan *Learning Manajemen System (LMS) Edmodo* Pada Pokok Bahasan Momentum Dan Impuls.

1. Nilai Tes Hasil Belajar Fisika Peserta Didik Pada Kelas X IPA 1

Berdasarkan hasil belajar peserta didik yang diajar dengan menggunakan model pembelajaran *blended learning* berbantuan *learning manajemen system (LMS) edmodo* pada kelas X IPA 1 SMA Tri Tunggal 45 Makassar dengan jumlah sampel 25 orang yang pengambilan sampelnya dilakukan secara *convenience sampling*. Data tersebut dikumpulkan melalui tes hasil belajar peserta didik itu sendiri, yang kemudian diberikan skor pada masing-masing item soal dan disajikan dalam bentuk tabel sebagai berikut:

Tabel 4.1: Nilai Tes Hasil Belajar Fisika Peserta Didik Pada Kelas X IPA 1 SMA
Tri Tunggal 45 Makassar Yang Diajar Dengan Menggunakan Model
Pembelajaran *Blended Learning* Berbantuan *Learning Manajemen System (LMS)*
Edmodo Pada Pokok Bahasan Momentum Dan Impuls..

No.	Nama Peserta Didik	Nilai Hasil Belajar
1	Agung Cipta Mandala Putra	45
2	Anisa Putri Yasmin	80
3	Asril	70
4	Brigita Leja Ijo	75
5	Dini Palamba	95
6	Erwana Eppan	60
7	Fradiba Tenriola Rukka	75
8	Galuh Ika Wulandari	70
9	Gustia Evyansari Indah	70
10	Khaerunnisa Abidah	80
11	M. Fadil Fauzan	75
12	Maltra Cathlea Celsy Nayandra	45
13	Moh. Alief Rezkiyah Putra Alwiw	95
14	Muh. Ali Iqra	75
15	Muhammad Avril Firmansyah Dany	85
16	Muhammad Syawal Muladi	65
17	Mutmainah	75
18	Nur Atika Salim	55
19	Nur Aysah	50
20	Nurfaisyah Lestari	80
21	Nurul Mutmainah	85
22	Riza Sri Rahayu Adi Putra	80
23	Selvina Kappi	60
24	Serlen Mariana Aomi	65
25	Yelin	35

2. Distribusi Frekuensi Nilai Tes Hasil Belajar Fisika Peserta Didik Pada Kelas X IPA 1

Berdasarkan hasil penelitian di atas, maka untuk menjawab rumusan masalah pertama peneliti menggunakan analisis data deskriptif untuk mengelolah data tersebut dengan membuat tabel distribusi frekuensi tunggal hasil belajar peserta didik dapat ditunjukkan pada table 4.2 sebagai berikut ini:

Tabel 4.2 Distribusi Frekuensi Nilai Tes Hasil Belajar Fisika Peserta Didik Pada Kelas X IPA 1 SMA Tri Tunggal 45 Makassar Yang Diajar Dengan Menggunakan Model Pembelajaran *Blended Learning* Berbantuan *Learning Manajemen System (LMS) Edmodo* Pada Pokok Bahasan Momentum Dan Impuls.

No	X_i	f_i
1	35	1
2	45	2
3	50	1
4	55	1
5	60	2
6	65	2
7	70	3
8	75	5
9	80	4
10	85	2
11	95	2
Jumlah		25

Dari hasil distribusi frekuensi tabel 4.2 tersebut terdapat 25 orang peserta didik, di antara dua puluh enam peserta didik tersebut memiliki nilai hasil tes bervariasi, yaitu 1 peserta didik yang mendapatkan nilai terendah yaitu 35, 2 peserta didik mendapatkan nilai 45, 1 peserta didik mendapatkan nilai 50, 1

peserta didik mendapatkan nilai 55, 2 peserta didik mendapatkan nilai 60, 2 peserta didik mendapatkan nilai 65, 3 peserta didik mendapatkan nilai 70, 5 peserta didik mendapatkan nilai 75, 4 peserta didik mendapatkan nilai 80, 2 peserta didik mendapatkan nilai 85, dan 2 peserta didik mendapatkan nilai tertinggi yaitu 95.

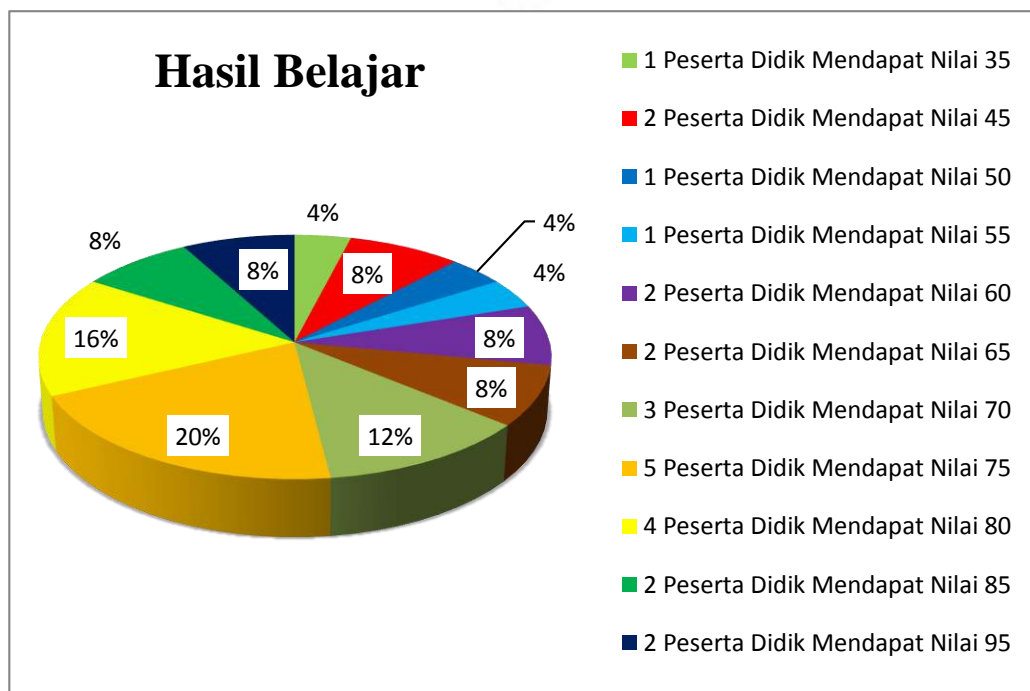


Diagram 4.1: Diagram Distribusi Frekuensi Hasil Belajar Fisika Peserta Didik Pada Kelas X IPA 1 SMA Tri Tunggal 45 Makassar Yang Diajar Dengan Menggunakan Model Pembelajaran *Blended Learning* Berbantuan *Learning Manajemen System (LMS) Edmodo* Pada Pokok Bahasan Momentum Dan Impuls.

Data yang diperoleh dari tabel 4.2 tersebut menjadi acuan dalam pengolahan analisis deskriptif. Hasil analisis deskriptif dari tabel 4.2 dapat ditunjukkan pada tabel 4.3 yaitu sebagai berikut:

Tabel 4.3: Statistik Deskriptif Hasil Belajar Fisika Peserta Didik Pada Kelas X IPA 1 SMA Tri Tunggal 45 Makassar Yang Diajar Dengan Menggunakan Model Pembelajaran *Blended Learning* Berbantuan *Learning Manajemen System* (LMS) *Edmodo* Pada Pokok Bahasan Momentum Dan Impuls.

Parameter	Nilai
Jumlah Sampel	25
Nilai Maksimum	95
Nilai Minimum	35
Rata-rata	69,8
Standar Deviasi	15,24
Varians	232,25
Koefisien Variasi	21,83%

Berdasarkan tabel 4.3 di atas, dijelaskan bahwa nilai maksimum merupakan nilai tes hasil belajar fisika yang paling tertinggi yang diperoleh peserta didik yang diajar dengan model pembelajaran *blended learning* berbantuan *learning manajemen system* (LMS) *edmodo* dengan nilai sebesar 95. Sedangkan nilai minimum merupakan nilai terendah yang diperoleh peserta didik dengan nilai sebesar 35. Rata-rata atau mean merupakan nilai perolehan oleh keseluruhan peserta didik dibagi dengan jumlah peserta didik, dengan rata-rata nilai sebesar 69,8. Terdapat pula nilai standar deviasi sebesar 15,24, varians sebesar 232,25 dan koefisien varian sebesar 21,83%.

3. Kategori Hasil Belajar Fisika Peserta Didik Pada Kelas X IPA 1

Berdasarkan data yang diperoleh dari hasil analisis deskriptif, maka pada mata pelajaran fisika kelas X IPA 1 yang diajar dengan menggunakan model pembelajaran *blended learning* berbantuan *learning manajemen system* (LMS) *edmodo* dikategorikan hasil belajar sesuai dengan K-13⁶² seperti pada tabel 4.4 berikut ini :

⁶² Permendikbud No. 104 Tahun 2014

Tabel 4.4 Kategori Hasil Belajar Fisika Peserta Didik Pada Kelas X IPA 1 SMA Tri Tunggal 45 Makassar Yang Diajar Dengan Menggunakan Model Pembelajaran *Blended Learning* Berbantuan *Learning Manajemen System (LMS) Edmodo* Pada Pokok Bahasan Momentum Dan Impuls.

No.	Rentang Nilai	Frekuensi	Persentase (%)	Kategori
1	87,75 - 100	2	8	Sangat Tinggi
2	71,25 - 87,50	11	44	Tinggi
3	54,50 - 71,00	8	32	Sedang
4	37,35 - 54,25	3	12	Rendah
5	0 - 37,50	1	4	Sangat Rendah
Jumlah		25	100%	

(Sumber Permendikbud, Nomor 104 Tahun 2014)

Berdasarkan Tabel 4.4 dapat diperoleh sebaran nilai hasil belajar peserta didik pada mata pelajaran fisika kelas X IPA 1 yang diajar dengan menggunakan model pembelajaran *blended learning* berbantuan *learning manajemen system (LMS) edmodo*. Untuk kategori sangat tinggi terdapat 2 dari 25 orang peserta didik dengan persentase sebesar 8%, untuk kategori tinggi terdapat 11 dari 25 orang peserta didik dengan persentase sebesar 44%, untuk kategori sedang terdapat 8 dari 25 orang peserta didik dengan persentase sebesar 32%, untuk kategori rendah terdapat 3 dari 25 orang peserta didik dengan persentase sebesar 12%, dan untuk kategori sangat rendah terdapat 1 dari 25 orang peserta didik dengan persentase sebesar 4%.

Hasil pada tabel 4.4 dapat juga ditampilkan pada diagram persentase kategorisasi berikut ini:

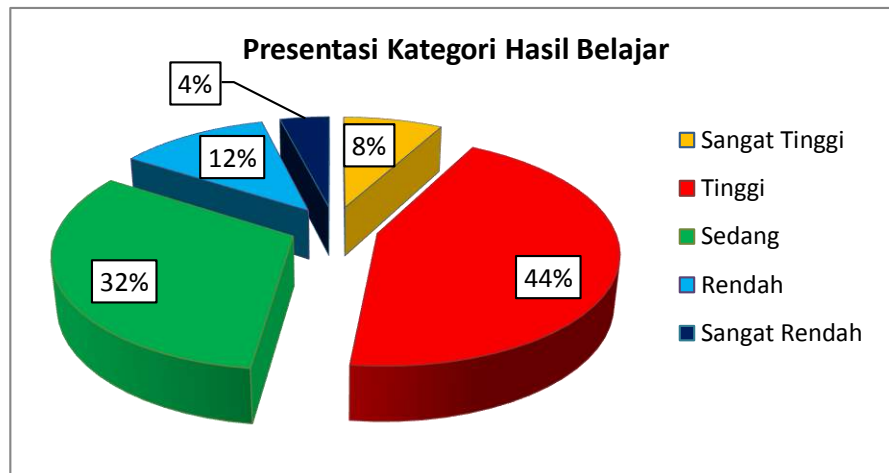


Diagram 4.2: Diagram Persentase Kategorisasi Hasil Belajar Fisika Peserta Didik Pada Kelas X IPA 1 SMA Tri Tunggal 45 Makassar Yang Diajar Dengan Menggunakan Model Pembelajaran *Blended Learning* Berbantuan *Learning Manajemen System (LMS) Edmodo* Pada Pokok Bahasan Momentum Dan Impuls.

b. Hasil Belajar Fisika Peserta Didik Pada Kelas X IPA 2 SMA Tri Tunggal 45 Makassar Yang Tidak Diajar Dengan Menggunakan Model Pembelajaran *Blended Learning* Berbantuan *Learning Manajemen System (LMS) Edmodo* Pada Pokok Bahasan Momentum Dan Impuls.

1. Nilai Tes Hasil Belajar Fisika Peserta Didik Pada Kelas X IPA 2

Berdasarkan hasil belajar peserta didik yang tidak diajar dengan menggunakan model pembelajaran *blended learning* berbantuan *learning manajemen system (LMS) edmodo* pada kelas X IPA 2 SMA Tri Tunggal 45 Makassar dengan jumlah sampel 25 orang yang pengambilan sampelnya dilakukan secara *convenience sampling*. Data tersebut dikumpulkan melalui tes hasil belajar peserta didik itu sendiri, yang kemudian diberikan skor pada masing-masing item soal dan disajikan dalam bentuk tabel sebagai berikut:

Tabel 4.5: Nilai Tes Hasil Belajar Fisika Peserta Didik Pada Kelas X IPA 2 SMA
Tri Tunggal 45 Makassar Yang Tidak Diajar Dengan Menggunakan Model
Pembelajaran *Blended Learning* Berbantuan *Learning Manajemen System (LMS)*
Edmodo Pada Pokok Bahasan Momentum Dan Impuls.

No.	Nama Peserta Didik	Nilai Hasil belajar
1	Adinda Ramadhani	70
2	Andi Surgawi	50
3	Annur Cahaya	85
4	Azarya Putra Ari	40
5	Cristina Mina Milka	55
6	Dwi Farhan Rayuda Yakti	65
7	Fatur Mustakim Pabinti	35
8	Gebi Geofani	35
9	Khairul Mubarak	50
10	Jumriana	45
11	Muh Alief Davana Djibran	55
12	Muhammad Fadly Fahry M	55
13	Muhammad Yusuf Mansur	40
14	Nahrul Saleh	35
15	Novita Ramadhani	45
16	Nia Utami	85
17	Nur Afni.S	60
18	Nurul Fadhilah Tulrahman	35
19	Nurwahidah Nursyamsi	55
20	Pradani Prasetio Wibowo	20
21	Risda Safitri Jamaluddin	50
22	Salmawati	60
23	Sumarni	80
24	Try Wahyu Ramadhan. S	45
25	Yusniar Maharani Basri	90

2. Distribusi Frekuensi Nilai Tes Hasil Belajar Fisika Peserta Didik Pada Kelas X IPA 2

Berdasarkan hasil penelitian diatas, maka untuk menjawab rumusan masalah pertama peneliti menggunakan analisis data deskriptif untuk mengelolah data tersebut dengan membuat tabel distribusi frekuensi tunggal hasil belajar peserta didik dapat ditunjukkan pada table 4.6 sebagai berikut ini:

Tabel 4.6 Distribusi Frekuensi Nilai Tes Hasil Belajar Fisika Peserta Didik Pada Kelas X IPA 2 SMA Tri Tunggal 45 Makassar Yang Tidak Diajar Dengan Menggunakan Model Pembelajaran *Blended Learning* Berbantuan *Learning Manajemen System (LMS) Edmodo* Pada Pokok Bahasan Momentum Dan Impuls.

No	X_i	f_i
1	20	1
2	35	4
3	40	2
4	45	3
5	50	3
6	55	4
7	60	2
8	65	1
9	70	1
10	80	1
11	85	2
12	90	1
Jumlah		25

Dari hasil distribusi frekuensi tabel 4.6 data tersebut terdapat 25 orang peserta didik, diantara dua puluh enam peserta didik tersebut memiliki nilai hasil tes bervariasi, yaitu 1 peserta didik yang mendapatkan nilai terendah yaitu 20, 4 peserta didik mendapatkan nilai 35, 2 peserta didik mendapatkan nilai 40, 3

peserta didik mendapatkan nilai 45, 3 peserta didik mendapatkan nilai 50, 4 peserta didik mendapatkan nilai 55, 2 peserta didik mendapatkan nilai 60, 1 peserta didik mendapatkan nilai 65, 1 peserta didik mendapatkan nilai 70, 1 peserta didik mendapatkan nilai 80, 2 peserta didik mendapatkan nilai 85 dan 1 peserta didik mendapatkan nilai tertinggi yaitu 90.

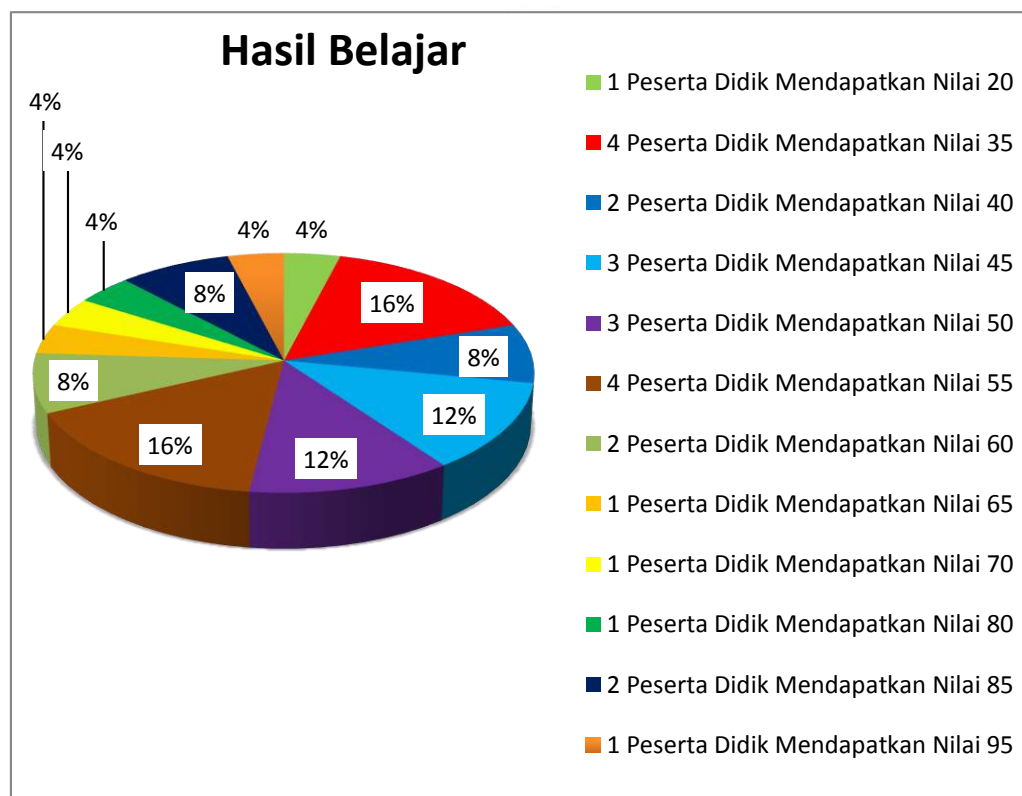


Diagram 4.3: Diagram Distribusi Frekuensi Hasil Belajar Fisika Peserta Didik Pada Kelas X IPA 2 SMA Tri Tunggal 45 Makassar Yang Tidak Diajar Dengan Menggunakan Model Pembelajaran *Blended Learning* Berbantuan *Learning Manajemen System (LMS) Edmodo* Pada Pokok Bahasan Momentum Dan Impuls.

Data yang diperoleh dari tabel 4.6 tersebut menjadi acuan dalam pengolahan analisis deskriptif. Hasil analisis deskriptif dari tabel 4.6 dapat ditunjukkan pada tabel 4.7 yaitu sebagai berikut:

Tabel 4.7: Statistika Deskriptif Hasil Belajar Fisika Peserta Didik Pada Kelas X IPA 2 SMA Tri Tunggal 45 Makassar Yang Tidak Diajar Dengan Menggunakan Model Pembelajaran *Blended Learning* Berbantuan *Learning Manajemen System* (LMS) *Edmodo* Pada Pokok Bahasan Momentum Dan Impuls.

Parameter	Nilai
Jumlah Sampel	25
Nilai Maksimum	90
Nilai Minimum	20
Rata-rata	53,6
Standar Deviasi	17,83
Varians	317,9
Koefisien Variasi	33,26%

Berdasarkan tabel 4.7 diatas, dijelaskan bahwa nilai maksimum merupakan nilai tes hasil belajar fisika yang paling tertinggi yang diperoleh peserta didik yang tidak diajar dengan model pembelajaran *blended learning* berbantuan *learning manajemen system* (LMS) *edmodo* dengan nilai sebesar 90. Sedangkan nilai minimum merupakan nilai terendah yang diperoleh peserta didik dengan nilai sebesar 20. Rata-rata atau mean merupakan nilai perolehan oleh keseluruhan peserta didik dibagi dengan jumlah peserta didik, dengan rata-rata nilai sebesar 53,6. Terdapat pula nilai standar deviasi sebesar 17,83, varian sebesar 317,90 dan koefisien varian sebesar 33,26%.

3. Kategori Hasil Belajar Fisika Peserta Didik Pada Kelas X IPA 2

Berdasarkan data yang diperoleh dari hasil analisis deskriptif, maka pada mata pelajaran fisika kelas X IPA 2 yang tidak diajar dengan menggunakan model pembelajaran *blended learning* berbantuan *learning manajemen system* (LMS) *edmodo* dikategorikan hasil belajar sesuai dengan K-13⁶³ seperti pada tabel 4.8 berikut ini :

⁶³ Permendikbud No. 104 Tahun 2014

Tabel 4.8 Kategori Hasil Belajar Fisika Peserta Didik Pada Kelas X IPA 2 SMA Tri Tunggal 45 Makassar Yang Tidak Diajar Dengan Menggunakan Model Pembelajaran *Blended Learning* Berbantuan *Learning Manajemen System (LMS) Edmodo* Pada Pokok Bahasan Momentum Dan Impuls.

No.	Rentang Nilai	Frekuensi	Persentase (%)	Kategori
1	87,75 - 100	1	4	Sangat Tinggi
2	71,25 - 87,50	3	12	Tinggi
3	54,50 - 71,00	8	32	Sedang
4	37,35 - 54,25	8	32	Rendah
5	0 - 37,50	5	20	Sangat Rendah
Jumlah		25	100%	

(Sumber Permendikbud, Nomor 104 Tahun 2014)

Berdasarkan Tabel 4.8 dapat diperoleh sebaran nilai hasil belajar peserta didik pada mata pelajaran fisika kelas X IPA 2 yang tidak diajar dengan menggunakan model pembelajaran *blended learning* berbantuan *learning manajemen system (LMS) edmodo*. Untuk kategori sangat tinggi terdapat 1 orang dari 25 orang peserta didik dengan persentase sebesar 4%, untuk kategori tinggi terdapat 3 dari 25 orang peserta didik dengan persentase sebesar 12%, untuk kategori sedang terdapat 8 dari 25 orang peserta didik dengan persentase sebesar 32%, untuk kategori rendah terdapat 8 dari 25 orang peserta didik dengan persentase sebesar 32%, dan untuk kategori sangat rendah terdapat 5 orang dari 25 orang peserta didik dengan persentase sebesar 20%.

Hasil pada tabel 4.8 dapat juga ditampilkan pada diagram persentasi kategorisasi berikut ini:

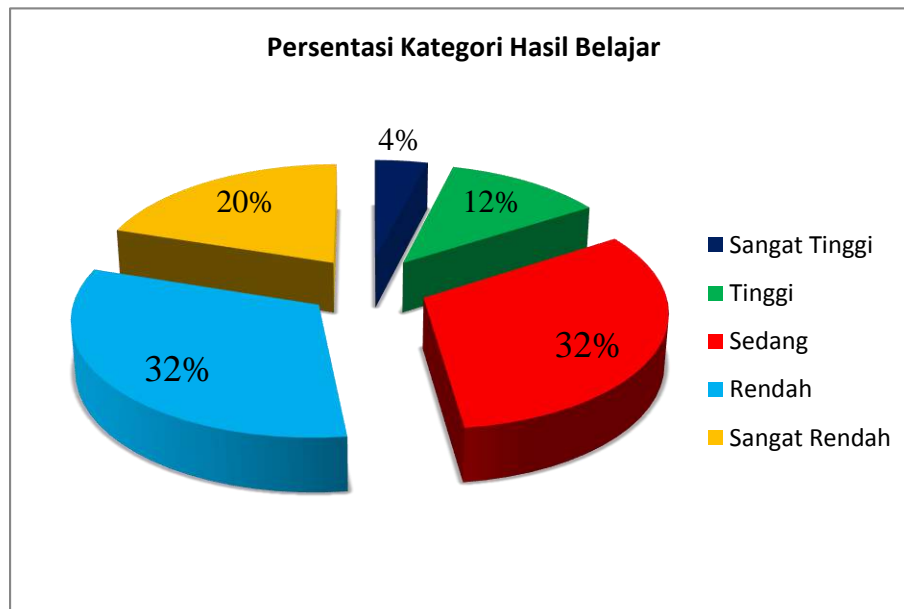


Diagram 4.4: Diagram Persentase Kategorisasi Hasil Belajar Fisika Peserta Didik Pada Kelas X IPA 2 SMA Tri Tunggal 45 Makassar Yang Tidak Diajar Dengan Menggunakan Model Pembelajaran *Blended Learning* Berbantuan *Learning Manajemen System (LMS) Edmodo* Pada Pokok Bahasan Momentum Dan Impuls.

4. Analisis Inferensial

a. Uji Asumsi Dasar (Uji Prasyaat)

1) Uji Normalitas

Uji Normalitas digunakan untuk mengetahui normal tidaknya data hasil tes pengetahuan hasil belajar fisika peserta didik pada kelas control maupun kelas eksperimen. Uji normalitas yang digunakan pada penelitian ini yaitu *uji Kolmogorf-Smirnow* pada taraf signifikan 0,05. Pengujian normalitas dapat dilakukan dengan menggunakan program *IBM SPSS versi 20 for windows*. Adapun hasil perhitungan uji normalitas dalam penelitian ini, sebagai berikut:

- a) Uji Normalitas Tes Hasil Belajar Fisika Peserta Didik Pada Kelas X IPA 2 SMA Tri Tunggal 45 Makassar Yang Diajar Dengan Menggunakan Model Pembelajaran *Blended Learning* Berbantuan *Learning Manajemen System* (LMS) *Edmodo* Pada Pokok Bahasan Momentum Dan Impuls.

Berdasarkan hasil pengolahan data pada program aplikasi *IBM SPSS Statistic versi 20 for Windows* Diperoleh bahwa data tersebut terdistribusi normal. Hasil tersebut dapat ditunjukkan pada tabel 4.9 dibawah ini:

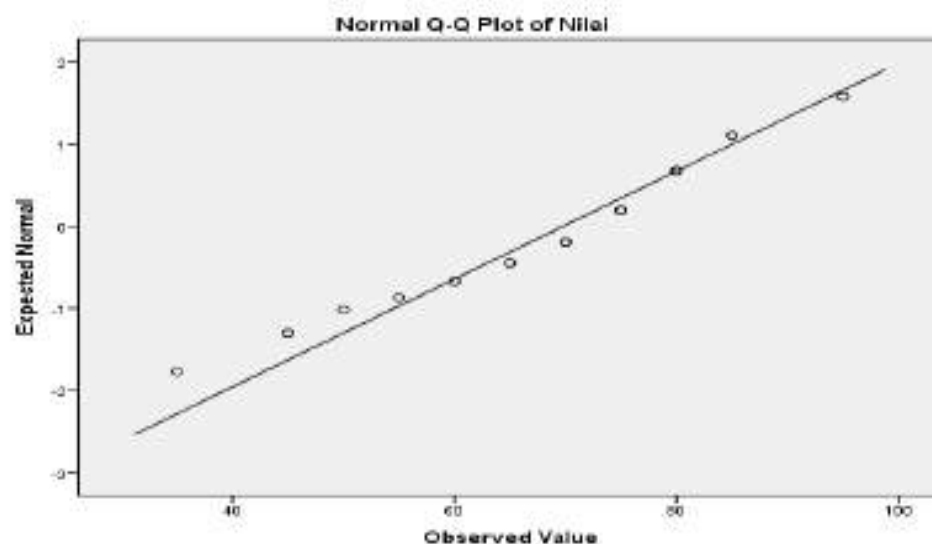
Tabel 4.9 Hasil Uji Normalitas Tes Hasil Belajar Fisika Peserta Didik Pada Kelas X IPA 2 SMA Tri Tunggal 45 Makassar Yang Diajar Dengan Menggunakan Model Pembelajaran *Blended Learning* Berbantuan *Learning Manajemen System* (LMS) *Edmodo* Pada Pokok Bahasan Momentum Dan Impuls.

Tests of Normality

	Kolmogorov-Smirnov ^a		
	Statistic	df	Sig.
Nilai Hasil Belajar	.154	25	.132

Berdasarkan tabel 4.9 diperoleh nilai untuk peserta didik diajar dengan menggunakan model pembelajaran *blended learning* berbantuan *learning manajemen system* (LMS) *Edmodo* pada statistik pada kolom yaitu sebesar 0,154, sedangkan df (derajat kebebasan) yang diperoleh yaitu sebesar 25, dan nilai yang diperoleh dari signifikan pada kolom sebesar 0.132. nilai signifikan tersebut lebih besar dari 0,05 ($\text{sig} > 0.05$). Sehingga dapat disimpulkan bahwa nilai hasil belajar peserta didik yang menggunakan model pembelajaran *blended learning* berbantuan *learning manajemen system* (LMS) *edmodo* terdistribusi normal.

Sebaran nilai hasil belajar menggunakan model pembelajaran *blended learning* berbantuan *learning manajemen system* (LMS) *edmodo* dapat ditunjukkan pada gambar berikut:



Gambar 4.5: Grafik Distribusi Normal Hasil Belajar Fisika Peserta Didik Pada Kelas X IPA 2 SMA Tri Tunggal 45 Makassar Yang Diajar Dengan Menggunakan Model Pembelajaran *Blended Learning* Berbantuan *Learning Manajemen System* (LMS) *Edmodo* Pada Pokok Bahasan Momentum Dan Impuls.

Berdasarkan grafik yang telah diperoleh dari program aplikasi *IBM SPSS Statistic versi 20 for Windows*, menunjukkan bahwa rata-rata titik-titik dari sebaran data hasil penelitian pada kelas X IPA 1 SMA Tri Tunggal 45 Makassar yang di ajar dengan model pembelajaran *blended learning* berbantuan *learning manajemen system* (LMS) *edmodo* saling berdekatan dengan garis kurva normal. apabila titik-titik tersebut berdekatan dengan garis kurva normal maka data hasil penelitian terdistribusi normal sedangkan data hasil penelitian terdistribusi tidak normal apabila titik-titik saling menjauh dengan garis kurva normal. sehingga dapat disimpulkan bahwa data hasil penelitian tersebut terdistribusi normal.

- b) Uji Normalitas Tes Hasil Belajar Fisika Peserta Didik Pada Kelas X IPA 2 SMA Tri Tunggal 45 Makassar Yang Tidak Diajar Dengan Menggunakan Model Pembelajaran *Blended Learning* Berbantuan *Learning Manajemen System (LMS) Edmodo* Pada Pokok Bahasan Momentum Dan Impuls.

Berdasarkan hasil pengolahan data pada program aplikasi *IBM SPSS Statistic versi 20 for Windows* Diperoleh bahwa data tersebut terdistribusi normal. Hasil tersebut dapat ditunjukkan pada tabel 4.9 dibawah ini:

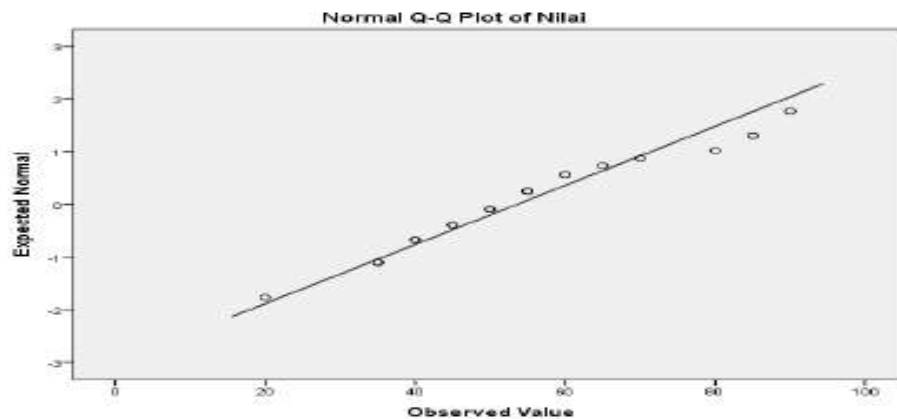
Tabel 4.10 Hasil Uji Normalitas Tes Hasil Belajar Fisika Peserta Didik Pada Kelas X IPA 2 SMA Tri Tunggal 45 Makassar Yang Tidak Diajar Dengan Menggunakan Model Pembelajaran *Blended Learning* Berbantuan *Learning Manajemen System (LMS) Edmodo* Pada Pokok Bahasan Momentum Dan Impuls.

Tests of Normality

	Kolmogorov-Smirnov ^a		
	Statistic	df	Sig.
Nilai Hasil Belajar	.149	25	.159

Berdasarkan tabel 4.9 diperoleh nilai untuk peserta didik diajar dengan menggunakan model konvensional pada statistik pada kolom yaitu sebesar 0,149, sedangkan df (derajat kebebasan) yang diperoleh yaitu sebesar 25, dan nilai yang diperoleh dari signifikan pada kolom sebesar 0.159. nilai signifikan tersebut lebih besar dari 0,05 ($\text{sig} > 0.05$). Sehingga dapat disimpulkan bahwa nilai hasil belajar peserta didik yang menggunakan model pembelajaran *blended learning* berbantuan model konvensional terdistribusi normal.

Sebaran nilai hasil belajar menggunakan model konvensional dapat ditunjukkan pada gambar berikut:



Gambar 4.6: Grafik Distribusi Normal Hasil Belajar Fisika Peserta Didik Pada Kelas X IPA 2 SMA Tri Tunggal 45 Makassar Yang Tidak Diajar Dengan Menggunakan Model Pembelajaran *Blended Learning* Berbantuan *Learning Manajemen System (LMS) Edmodo* Pada Pokok Bahasan Momentum Dan Impuls.

Berdasarkan grafik yang telah diperoleh dari program aplikasi IBM SPSS Statistic versi 20 for Windows, menunjukkan bahwa rata-rata titik-titik dari sebaran data hasil penelitian pada kelas X IPA 2 SMA Tri Tunggal 45 Makassar yang tidak diajar dengan model pembelajaran blended learning berbantuan *Learning Manajemen System (LMS) edmodo* saling berdekatan dengan garis kurva normal. apabila titik-titik tersebut berdekatan dengan garis kurva normal maka data hasil penelitian terdistribusi normal sedangkan data hasil penelitian terdistribusi tidak normal apabila titik-titik saling menjauh dengan garis kurva normal. sehingga dapat disimpulkan bahwa data hasil penelitian tersebut terdistribusi normal.

2) Uji Homogenitas

Pengujian homogenitas varian dilakukan untuk mengetahui bahwa kedua sampel yang dibandingkan merupakan kelompok-kelompok yang mempunyai varian yang sama atau homogen. Pada penelitian ini, digunakan *uji Lavene Statistic* pada taraf signifikan 0,05.

Dari hasil analisis SPSS dengan menggunakan *uji Lavene Statistic* ditampilkan pada tabel berikut:

Tabel 4.11: Hasil Uji Homogenitas Data Hasil Belajar Fisika Peserta Didik Kelas X SMA Tri Tunggal 45 Makassar Yang Diajar Dan Yang Tidak Diajar Dengan Menggunakan Model Pembelajaran *Blended Learning* Berbantuan *Learning Manajemen System (LMS) Edmodo* Pada Pokok Bahasan Momentum Dan Impuls.

Test of Homogeneity of Variance					
	Levene Statistic	df1	df2	Sig.	
Hasil Belajar	Based on Mean	.431	1	48	.515
	Based on Median	.386	1	48	.537
	Based on Median and with adjusted df	.386	1	47.760	.537
	Based on trimmed mean	.451	1	48	.505

Suatu data dikatakan homogen apabila nilai signifikannya lebih besar dari 0,05 ($\text{sig} > 0,05$). Berdasarkan tabel 4.11 di atas, pada kolom *based on mean* menunjukkan nilai signifikan 0,515, dimana nilai signifikannya lebih besar dari 0,05 ($0,515 > 0,05$), *based on median* menunjukkan nilai signifikan 0,537, *based on median and with adjusted df* menunjukkan nilai signifikan 0,537, dan *based on trimmed mean* menunjukkan nilai signifikan 0,505, dimana lebih besar dari pada 0,05. Sehingga dapat disimpulkan bahwa kedua model pembelajaran *Blended Learning* baik berbantuan *Learning Manajemen System (LMS) Edmodo* dan model konvensional memiliki varian yang sama atau homogen.

b. Uji Hipotesis Penelitian

Setelah dilakukan uji prasyarat dan jika data terbukti normal dan homogen, maka analisis dilanjutkan dengan uji hipotesis. Pengujian hipotesis bertujuan untuk membuktikan kebenaran atau menjawab hipotesis yang telah ditetapkan pada penelitian ini. Pengujian hipotesis pada penelitian ini menggunakan *uji T-2 sampel independent*, karena sampel yang digunakan pada penelitian ini tidak

saling berhubungan artinya sampel yang digunakan pada kelas eksperimen berbeda dengan sampel yang digunakan pada kelas kontrol.

Berdasarkan hasil pengujian hipotesis dengan menggunakan *uji T-2 sampel independent* diperoleh nilai t_{hitung} 3,464= dan $t_{tabel}=1,67$. Hal ini menunjukkan bahwa $t_{hitung} > t_{tabel}$ ($3,464 > 1,67$) sehingga dapat dikatakan bahwa H_0 ditolak dan H_a diterima yaitu terdapat perbedaan yang signifikan antara hasil belajar fisika peserta didik yang diajar dan peserta didik yang tidak diajar dengan menggunakan model pembelajaran *blended learning* berbantuan *learning manajemen system (LMS) Edmodo*. Selain analisis secara manual, juga dilakukan pengujian hipotesis dengan menggunakan program *SPSS versi 20 for windows* diperoleh bahwa hipotesis pada penelitian ini diterima atau terbukti. Hasil tersebut dapat ditunjukkan pada tabel 4.12.

Tabel 4.12 : Hasil Uji Hipotesis Data Hasil Belajar Fisika Peserta Didik Kelas X IPA SMA Tri Tunggal 45 Makassar Yang Diajar Dan Yang Tidak Diajar Dengan Menggunakan Model Pembelajaran *Blended Learning* Berbantuan *Learning Manajemen System (LMS) Edmodo* Pada Pokok Bahasan Momentum Dan Impuls.

Independent Samples Test						
		Levene's Test for Equality of Variances		t-test for Equality of Means		
		F	Sig.	t	df	Sig. (2-tailed)
Hasil Belajar	Equal variances assumed	0,29931	0,35764	3.454	48	0.001
	Equal variances not assumed			3.454	46.867	0.001

Suatu penelitian dikatakan memiliki hipotesis yang terbukti apabila nilai signifikannya lebih kecil dari 0,05, dimana H_0 ditolak dan H_a diterima. Berdasarkan tabel 4.12 dapat dilihat bahwa nilai signifikan pada uji hipotesis dengan menggunakan program SPSS untuk uji t-tes yaitu 0,001 sehingga hipotesis pada penelitian ini dapat dikatakan terbukti karena 0,001 lebih kecil dari 0,05. Artinya terdapat perbedaan yang signifikan antara hasil belajar fisika peserta didik kelas X SMA TRI Tunggal 45 Makassar yang diajar dan tidak diajar dengan model pembelajaran *blended learning* berbantuan *learning manajemen system* (LMS) *edmodo* dan model konvensional

B. Pembahasan

1. Hasil Belajar Fisika Peserta Didik Kelas X SMA TRI Tunggal 45 Makassar Yang Diajar Dengan Menggunakan Model Pembelajaran *Blended Learning* Berbantuan *Learning Manajemen System* (LMS) *Edmodo*

Pada penelitian ini menunjukkan bahwa nilai hasil belajar fisika peserta didik yang diperoleh pada kelas eksperimen peserta didik kelas X IPA 1 yang diajar dengan menggunakan model pembelajaran *blended learning* berbantuan *learning manajemen system* (LMS) *Edmodo* sangat tinggi, ini dapat dilihat dari nilai maksimal yang diperoleh peserta didik sebesar 95, dan nilai minimum 35, dengan nilai rata-rata yaitu 69,8.

Berdasarkan diagram distribusi frekuensi bahwa terdapat 2 peserta didik yang mendapatkan nilai tertinggi yaitu 95 dengan persentase 8% dan nilai rata-rata yaitu sebesar 69,8 Hal ini diakibatkan oleh beberapa faktor yaitu dengan model *blended learning* berbantuan *learning manajemen system* (LMS) *Edmodo* ini membuat peserta didik dapat dengan leluasa mempelajari materi-materi yang telah tersedia secara *online*, peserta didik dapat dengan mudah melakukan diskusi

atau ingin bertanya baik dengan teman maupun dengan guru tanpa harus bertatap muka, peserta didik dapat belajar kapan dan dimana saja, saat proses pemberian tugas, kuis dan ulangan peserta didik sangat antusias mengikuti, dan juga berdasarkan hasil wawancara dengan peserta didik melalui aplikasi *Edmodo* bahwa model pembelajaran yang diterapkan sangat bagus dan menarik, proses belajarnya juga tidak menegangkan dan tidak monoton, sehingga dengan pembelajaran seperti itu membuat kami ingin terus mengikuti kelas atau proses pembelajaran. Berdasarkan hal tersebut disimpulkan bahwa penerapan model pembelajaran *Blended Learning* berbantuan *Learning Manajemen System (LMS) Edmodo* dapat meningkatkan hasil belajar fisika peserta didik.

Meningkatnya hasil belajar peserta didik ini sesuai dengan penelitian Siti Alfi Syahrin yang menyatakan bahwa:

Pengaruh model pembelajaran *blended learning* terhadap hasil belajar dapat diketahui bahwa dengan menggunakan *blended learning* lebih tinggi dari pada model konvensional. Selain itu, keberhasilan *blended learning* pada penelitian ini didukung oleh ketersediaan sarana dan prasarana yang menunjang modal *blended learning* sehingga model *blended learning* dapat mempengaruhi hasil belajar peserta didik dan memberikan pengalaman belajar yang berbeda. Oleh karena itu model pembelajaran *blended learning* merupakan salah satu model pembelajaran yang mampu memberikan perubahan hasil bagi peserta didik dan model ini dapat digunakan guru dalam kegiatan pembelajaran guna menciptakan suasana pembelajaran baru.⁶⁴

Model Pembelajaran *Blended Learning* merupakan model pembelajaran yang menggabungkan pengajaran secara langsung (tatap muka) dan belajar *online* yang bertujuan untuk memaksimalkan proses pembelajaran, dimana pada kelas tatap muka dapat dilakukan dengan melibatkan peserta didik dalam pengalaman langsung, sedangkan porsi *online* dapat memberikan para peserta didik konten multimedia yang kaya akan pengetahuan kapan pun dan di mana pun, selama

⁶⁴ Siti Alfi Syahrin, "Pengembangan Media *Blended Learning* Berbasis Web *Nhanced Course* Pada Mata Kuliah Fisika Dasar 2 Jurusan Fisika". Skripsi Sarjana, Fakultas Matematika Dan Ilmu Pengetahuan Alam Unnes. Semarang. 2013 h.81-83

peserta didik memiliki akses internet. Model pembelajaran ini diterapkan pada kelas X IPA 1 dan dapat disebut sebagai kelas eksperimen pada penelitian ini.

Pada konsep pembelajaran online atau biasa dikenal sebagai e-learning, dimana menurut Horton dalam Nina Rosita yang mengatakan bahwa:

E-Learning adalah segala pemanfaatan atau penggunaan teknologi internet dan web untuk menciptakan pengalaman belajar. *E-Learning* dapat dipandang sebagai suatu pendekatan yang inovatif untuk dijadikan sebuah desain media penyampaian yang baik, terpusat pada pengguna, interaktif dan sebagai lingkungan belajar yang memiliki berbagai kemudahan-kemudahan bagi siapa saja, dimana saja dan kapan saja. Dengan memanfaatkan berbagai atribut dan sumber teknologi *digital* dengan bentuk lain dari materi dan bahan pembelajaran yang sesuai untuk diterapkan pada suatu lingkungan belajar yang terbuka, fleksibel dan terdistribusi.⁶⁵

Berdasarkan penjelasan tersebut, dapat dikatakan bahwa model *E-Learning* yang sesuai dengan penelitian ini adalah *Blended Learning*. Dimana *Blended Learning* akan menjadikan pembelajaran lebih bervariasi karena akan timbul adanya kolaborasi antara pembelajaran tatap muka menggunakan model konvensional dan pembelajaran online dengan menggunakan bantuan *Learning Manajemen System (LMS) Edmodo*.

Penggunaan *Learning Manajemen System (LMS) Edmodo* ini memiliki banyak manfaat dalam proses pembelajaran, dimana dapat meningkatkan hasil belajar peserta didik, diharapkan dapat meningkatkan kemandirian dalam belajar peserta didik karna bantuan media *Learning Manajemen System (LMS) Edmodo* ini dapat meningkatkan prestasi peserta didik dalam belajar, menjadikan peserta didik lebih bersemangat dalam belajar dan menambah keterampilan baru pada peserta didik, dan juga memudahkan peserta didik untuk melakukan diskusi dengan teman sekelas maupun guru tanpa harus bertatap muka dan dapat dilakukan kapan dan dimana saja tanpa terbatas ruang dan waktu.

⁶⁵ Nina Rosita, "Pengembangan E-Learning Dengan Edmodo Sebagai Suplemen Pembelajaran Fisika Pada Materi Rangkaian Arus Searah", *Skripsi* (Bandar Lampung: Fakultas Keguruan Dan Ilmu Pendidikan: Universitas Lampung, 2016), h.11

Penelitian ini diperkuat juga dengan hasil penelitian Wasis Ari Sudibjo *Learning Manajemen System berbasis Edmodo*, dimana dari hasil penelitiannya menyimpulkan bahwa:

Penggunaan media pembelajaran fisika dengan *e-learning berbasis Edmodo Blog Education* pada materi pokok Alat Optik, membuat siswa termotivasi kuat untuk belajar fisika dengan presentase indikator respons setuju sebesar 70%; serta penggunaan media pembelajaran fisika dengan *e-learning berbasis Edmodo Blog Education* pada materi pokok Alat Optik dapat membantu peserta didik untuk meningkatkan hasil belajar peserta didik dalam aspek kognitif.⁶⁶

Dari hasil penelitian terdapat pula peserta didik yang mendapatkan nilai terendah yaitu 35 dengan persentase 4% dengan nilai rata-rata yaitu sebesar 69,8 , Hal ini disebabkan oleh beberapa faktor diantaranya adalah media pembelajaran yang diterapkan pada peserta didik kelas X IPA 1 baru digunakan, keterbatasan fasilitas sekolah yang kurang seperti LCD, listrik yang padam, dan alokasi waktu jam pelajaran, dan juga berdasarkan wawancara yang dilakukan melalui aplikasi *edmodo*, beberapa alasan yang mereka katakan di antaranya ada yang kurang teliti dalam mengerjakan soal, masih sulit menggunakan aplikasi dan komputer, dan ada pula yang mengaku bahwa mereka memang sulit dalam menerima pelajaran.

Hasil penelitian ini juga diperkuat dengan instrumen lembar observasi guru dan peserta didik, dimana pada lembar observasi ini terdapat beberapa aspek yang diamati yaitu berkaitan dengan langkah-langkah pelaksanaan pembelajaran dengan model pembelajaran *blended learning berbantuan learning manajemen system (LMS) edmodo*. Hasil penilaian dari observer menyatakan bahwa pelaksanaan pembelajaran telah sesuai dengan langkah-langkah metode eksperimen, baik pada guru maupun peserta didik.

⁶⁶ Wasis Ari Sudibjo, "Penggunaan Media Pembelajaran Fisika Dengan *E-Learning Berbasis Edmodo Blog Education* Pada Materi Alat Optik Untuk Meningkatkan Respons Motivasi Dan Hasil Belajar Siswa Di SMP Negeri 4 Surabaya", *Jurnal Inifasi Pendidikan Fisika* 02, No 03 (2013): h. 187-190.

2. Hasil Belajar Fisika Peserta Didik Kelas X SMA TRI Tunggal 45 Makassar Yang Tidak Diajar Dengan Menggunakan Model Pembelajaran Blended Learning Berbantuan Learning Manajemen System (LMS) Edmodo

Nilai hasil belajar fisika peserta didik yang diperoleh pada kelas kontrol peserta didik kelas X IPA 2 yang diajar dengan menggunakan model pembelajaran konvensional (metode ceramah). Ini dapat dilihat dari nilai maksimal yang diperoleh peserta didik sebesar 90, dan nilai minimum 20, dengan nilai rata-rata yaitu 53,6.

Berdasarkan diagram distribusi frekuensi bahwa terdapat 1 peserta didik yang mendapatkan nilai tertinggi yaitu 95 dengan persentase 4% dimana nilai rata-rata yang diperoleh yaitu 53,6. Hal ini diakibatkan pada proses pembelajaran dikelas peserta didik dapat langsung melihat dan mendengarkan penjelasan dari guru dan apabila ada yang kurang dipahami biasa langsung bertanya dan juga guru dapat langsung menerangkan, dapat membangkitkan minat peserta didik, dan berdasarkan wawancara bahwa mereka cepat paham akan materi apabila pembelajaran secara langsung karena bisa langsung melihat jabaran dari materi yang disampaikan guru apalagi cakaran.

Terdapat pula peserta didik yang mendapatkan nilai terendah yaitu 20 dengan persentase 4% Ini diakibatkan karena pada proses pembelajaran banyak peserta didik tidak memperhatikan penjelasan guru karena sekolah masih menggunakan media yang bersifat konvensional dalam proses pembelajaran seperti LKS, buku paket, dan papan tulis sehingga peserta didik cepat merasa bosan dengan pelajaran, malas untuk mencatat, malas untuk bertanya atau menyampaikan pendapat dan banyak dari peserta didik juga mengeluh karena waktu belajar di dalam kelas yang kurang, setelah di rumah pun, banyak peserta

didik yang tidak bisa berkomunikasi dengan guru jika ada sesuatu hal yang ingin ditanyakan

3. Perbedaan Hasil Belajar Fisika Peserta Didik Kelas X SMA TRI Tunggal 45 Makassar Yang Diajar Dan Tidak Diajar Dengan Model Pembelajaran Blended Learning Berbantuan Learning Manajemen System (LMS) Edmodo Dan Model Konvensional

Hasil penelitian yang telah dilakukan menunjukkan bahwa terdapat perbedaan yang signifikan antara kelas eksperimen (peserta didik yang diajar dengan menggunakan model pembelajaran *blended learning* berbantuan *learning manajemen system (LMS) edmodo* dengan kelas kontrol yang diajar tanpa perlakuan (peserta didik yang diajar dengan menggunakan model konvensional), sehingga dapat disimpulkan bahwa hipotesis ketiga diterima. Hal ini dapat dilihat dari hasil perhitungan uji lanjut (*uji T-2 sampel independent*) yang telah dilakukan. Berdasarkan hasil analisis dapat ditunjukkan bahwa $t_{hitung} 3,464 =$ dan $t_{tabel} = 1,67$. Hal ini menunjukkan bahwa $t_{hitung} > t_{tabel}$ ($3,464 > 1,67$) sehingga dapat dikatakan bahwa H_0 ditolak dan H_1 diterima. Dari kesimpulan tersebut maka, terdapat perbedaan hasil belajar antara peserta didik yang diajar dengan menggunakan model pembelajaran *Blended Learning* berbantuan *Learning Manajemen System (LMS) Edmodo* Dan peserta didik yang diajar dengan menggunakan model konvensional.

Hal ini juga diperkuat dengan penelitian Nina Rosita yang menyatakan bahwa:

E-Learning dengan *Edmodo* sebagai suplemen pembelajaran fisika pada materi rangkaian arus se arah yang dikembangkan, efektif digunakan sebagai suplemen pembelajaran dilihat dari hasil uji keefektifan produk melalui hasil uji eksternal yang memperlihatkan produk efektif digunakan.⁶⁷

⁶⁷ Nina Rosita, "Pengembangan E-Learning Dengan Edmodo Sebagai Suplemen Pembelajaran Fisika Pada Materi Rangkaian Arus Searah", *Skripsi* (Bandar Lampung: Fakultas Keguruan Dan Ilmu Pendidikan: Universitas Lampung, 2016), h. 62.

Peserta didik yang melakukan pembelajaran dengan model pembelajaran *Blended Learning* berbantuan *Learning Manajemen System (LMS) Edmodo* dan peserta didik yang melakukan pembelajaran dengan model konvensional memiliki nilai hasil belajar yang berbeda. Hal itu dapat diamati dari perbedaan yang sangat mencolok dari segi nilai maksimum maupun rata-rata yang diperoleh oleh kedua kelas tersebut. Selain itu, kategori hasil belajar pada kelas eksperimen dan kelas kontrol juga sangat mencolok, di mana pada kategori peserta didik pada kelas eksperimen berada pada kategori sangat tinggi sebesar 8,00%, dan kategori sangat rendah sebesar 4,00%. Sedangkan kategori peserta didik pada kelas kontrol berada pada kategori sangat tinggi sebesar 4,00%, dan kategori sangat rendah sebesar 20,00%.

Berdasarkan uraian tersebut, untuk model pembelajaran *Blended Learning* berbantuan *Learning Manajemen System (LMS) Edmodo* peserta didik dapat memperoleh nilai hasil belajar yang tinggi. Dari data yang diperoleh sesuai dengan yang diinginkan sehingga diperoleh data nilai hasil belajar antara peserta didik yang melakukan pembelajaran dengan model pembelajaran *Blended Learning* berbantuan *Learning Manajemen System (LMS) Edmodo* dan pembelajaran dengan model konvensional terdapat perbedaan yang signifikan.

Berdasarkan hasil penelitian Saovapa Wichadee dari universitas Bangkok yang menyatakan bahwa:

The findings indicate that blended learning was more effective than traditional learning. That is, students in the experimental group not only outperformed those in the control group in oral proficiency, but they also exhibited higher learning motivation.⁶⁸

⁶⁸ Saovapa Wichadee, "Bangkok University. A Development of the Blended Learning Model Using Edmodo for Maximizing Students' Oral Proficiency and Motivation", *The Internasional Jurnal Bangkok University, Bangkok, Thailan*. Volume. 12, No 2, 2017: h. 137. <https://doi.org/10.3991/ijet.v12i02.6324> (Diakses 9 agustus 2019)

Berdasarkan pendapat tersebut dimana menyatakan temuan menunjukkan bahwa blended learning lebih efektif dari pada pembelajaran tradisional. Artinya, siswa dalam kelompok eksperimen tidak hanya mengungguli mereka yang berada dalam kelompok kontrol dalam kecakapan lisan, tetapi mereka juga menunjukkan motivasi belajar yang lebih tinggi.

Hal ini juga diperkuat dengan penelitian Siti Alfi Syahrin yang menyatakan bahwa:

Penelitian ini dapat diketahui bahwa dengan menggunakan *Blended Learning* lebih tinggi dari pada model konvensional. Selain itu, keberhasilan *Blended Learning* pada penelitian ini didukung oleh ketersediaan sarana dan prasarana yang menunjang modal *Blended Learning* pada SMPN 37 Jakarta sehingga model *Blended Learning* dapat mempengaruhi hasil belajar peserta didik dan memberikan pengalaman belajar yang berbeda. Oleh karena itu model pembelajaran *Blended Learning* merupakan salah satu model pembelajaran yang mampu memberikan perubahan hasil bagi peserta didik dan model ini dapat digunakan guru dalam kegiatan pembelajaran guna menciptakan suasana pembelajaran baru.⁶⁹

Kesesuaian hasil temuan ini dengan penelitian sebelumnya memberikan penguatan bahwa dengan model pembelajaran *Blended Learning* berbantuan *Learning Manajemen System (LMS) Edmodo* memang lebih efektif dari pada model konvensional dan membuat nilai hasil belajar peserta didik meningkat.



⁶⁹ Siti Alfi Syahrin, "Pengembangan Media Blended Learning Berbasis Web Nanced Course Pada Mata Kuliah Fisika Dasar 2 Jurusan Fisika". Skripsi Sarjana, Fakultas Matematika Dan Ilmu Pengetahuan Alam Unnes. Semarang. 2013 h. 83

BAB V

PENUTUP

A. Kesimpulan

Berdasarkan hasil penelitian dan pembahasan yang telah dipaparkan pada bab sebelumnya, maka dapat ditarik kesimpulan sebagai berikut.

1. Hasil belajar fisika peserta didik kelas X IPA 1 SMA TRI Tunggal 45 Makassar yang diajar dengan menggunakan model pembelajaran *Blended Learning* berbantuan *Learning Manajemen System (LMS) Edmodo* pada pokok bahasan momentum dan impuls sangat tinggi, ini dapat dilihat dari nilai rata-rata peserta didik yaitu 69,8.
2. Hasil belajar fisika peserta didik kelas X IPA 2 SMA TRI Tunggal 45 Makassar yang tidak diajar dengan menggunakan model pembelajaran *Blended Learning* berbantuan *Learning Manajemen System (LMS) Edmodo* pada pokok bahasan momentum dan impuls dimana ini dapat dilihat dari nilai rata-rata peserta didik yaitu 53,6.
3. Terdapat perbedaan hasil belajar fisika peserta didik kelas X IPA SMA TRI Tunggal 45 Makassar yang diajar dan tidak diajar dengan model pembelajaran *Blended Learning* berbantuan *Learning Manajemen System (LMS) Edmodo* dan model konvensional pada pokok bahasan momentum dan impuls, dimana dapat dilihat dari uji T-2 sampel independent dengan nilai $t_{hitung} > t_{tabel}$ ($3,464 > 1,67$)

B. Saran

Sehubungan dengan hasil yang diperoleh dalam penelitian ini, maka penulis mengajukan beberapa saran, sebagai berikut.

1. Hasil penelitian ini menunjukkan bahwa pembelajaran dengan menggunakan model pembelajaran *Blended Learning Berbantuan*

Learning Manajemen System (LMS) Edmodo sangat berpengaruh terhadap hasil belajar peserta didik, maka dianjurkan bagi peneliti selanjutnya agar mempertimbangkan beberapa penggunaan media ini dalam meningkatkan hasil belajar fisika dengan materi tertentu.

2. Model pembelajaran *Blended Learning Berbantuan Learning Manajemen System (LMS) Edmodo* diharapkan dapat meningkatkan intensitas dalam penerapannya serta menjadi alternatif komunikasi pembelajaran antara peserta didik dan guru tanpa terbatasnya ruang dan waktu.
3. Hendaknya menginstruksikan kepada peserta didik untuk membuat username dan password yang sama saat mendaftar pada akun Edmodo agar meminimalisir tingkat kesalahan saat login sehingga tidak membuat akun Edmodo baru dan di dukung oleh jaringan internet yang stabil serta menggunakan sumber belajar lain yang relevan, sehingga tidak dijadikan satu-satunya sumber belajar oleh peserta didik.
4. Bagi guru maupun peneliti yang akan menerapkan *Learning Manajemen System (LMS) Edmodo* sebaiknya memastikan ketersediaan fasilitas penunjang seperti laptop, smartphone maupun koneksi internet memadai.
5. Bagi peneliti selanjutnya, hasil penelitian ini dapat dijadikan sebagai bahan rujukan untuk mencari model pembelajaran lain yang dapat meningkatkan hasil belajar peserta didik, khususnya yang ingin melakukan penelitian yang serupa.

DAFTAR PUSTAKA

- Arsyad, Ashar. *Media Pembelajaran*. Jakarta: Pt Rajagrafindo Perseda. 2007
- Asnawir, *Media Pembelajaran*. Jakarta: Ciputat Pers. 2002.
- Badan Pembinaan Dan Pengembangan Bahasa, Kemdikbud, *Kamus Besar Bahasa Indonesia (Kbbi)* Online. [Http://Kbbi.Web.Id/Hasil.Html](http://Kbbi.Web.Id/Hasil.Html) (Diakses 01 05 2018).
- Depertemen Pendidikan Nasional, *Undang-Undang Republik Indonesia No.20 Tahun 2003 Tentang Sistem Pendidikan Nasional*. Jakarta: Depdiknas. 2003.
- Fraenkel, Jack R & Norman E. Wallen, *How to Design and Evaluate Research in Eduacation* (New York: McGraw-Hill, 2009)
- Grant Ramsay, *Teaching and Learning With Information and Communication Technology: Succes Through a Whole School Approach*. National Educational Computing Conference: Chicago. 2001.
- Hadi, Sutrisno. *Metodologi Research 2*. Yogyakarta: Andi Offset. 2004
- Hamalik, Oemar. *Proses Belajar Mengajar*. Bumi Aksara. Jakarta: Bumi Aksara, 2004.
- Hamalik, Oemar. *Media Pendidikan*. Bandung: Penerbit Citra Aditnya Bakti. 1998.
- Hayati, Dan Rosida Evi. *E-Learning Dan Aplikasi Edmodo*. Jurnal Universitas Pendidikan Indonesia. 2013.
- Hijrah, dan Rafiqah “Penggunaan Media Pembelajaran Learning Resources By Design Untuk Meningkatkan Penguasaan Dan Kesadaran Siswa Dalam Belajar Fisika”, *Jurnal Pendidikan Fisika*, Vol. 3 No. 1, Maret 2015. h.22-26. (Diakses 16 september 2019).
- Husamah, *Pembelajaran Bauran (Blended Learning)*. Jakarta: Hasil Pustak. 2013.
- I, Lestari. *Evaluasi Fungsionalitas Learning Manajemen System Berdasarkan ISO/IEC 9126-2*. Jurnal sains. teknologi dan industry. 2016 vol 13 (1)
- Kementrian Agama Republik Indonesia. *Al-Qur'an Tajwid Dan Terjemahan*, Edisi Tahun 2010. Banjarsari Solo: Abyan. 2014
- Munir. *Kurikulum Berbasis Teknologi Informasi Dan Komunikasi*. Bandung: Cv. Alfabeta. 2008.
- Nasution, *Teknologi Pendidikan Edisi I Cet 4*. Jakarta: Pt Bumi Aksara. 2008.

- Newby, T.J. dkk. *Educational Technology for Teaching and Learning Third Edition*. Ohio: Pearson Merrill Prentice Hall. 2015
- Permendikbud, Nomor 104 Tahun 2014
- Purwanto, *Evaluasi Hasil Belajar*. Yogyakarta: Puataka Pelajar. 2011.
- Putri, Suci Utami. “*Pengembangan Desain Blended Learning Pada Mata Kuliah Konsep Dasar Biologi Program Dual Mode*”. Jurnal Pasca Sarjana Upi. 2012
- Retnawati, Heri. *Alisis Kuantitatif Instrument Penelitian*, Yogyakarta: Parama Publishing. 2015
- Rosita, Nina. “*Pengembangan E-Learning Dengan Edmodo Sebagai Suplemen Pembelajaran Fisika Pada Materi Rangkaian Arus Searah*”. Skripsi Fakultas Keguruan Dan Ilmu Pendidikan. Bandar Lampung: Universitas Lampung. 2016.
- Rusman, *Model - Model Pembelajaran Mengembangkan Profesi Guru Edisi Kedua Cetakan Ke-6*. Jakarta: Rajawali Pres. 2016.
- Safei Muh. *Media Pembelajaran (Pengertian, Pengembangan Dan Aplikasinya)*. Makassar: Alauddin University Press. 2011.
- Salma, Dewi Dan Evelin. *Mozaik. Teknologi Pendidikan*. Jakarta: Kencana Prenada Media Group. 2004.
- Satori, Djam'an Dan Aan Komaria. *Metodologi Penelitian Kualitatif*. Bandung: Cv. Alfabeta. 2011.
- Siregar, Syofian. *Statistik Parametrik*. Jakarta : Bumi Aksara. 2015
- Sjukur, Sulihin B. *Pengaruh Blended Learning Terhadap Motivasi Belajar dan Hasil Belajar Siswa Tingkat SMK*, jurnal pendidikan vokasi, vol 2, nomor 3. November. 2013
- Slameto, *Belajar Dan Faktor – Faktor Yang Mempengaruhinya*. Jakarta: Rineka Cipta. 2010.
- Sudibjo. Wasis Ari. “*Penggunaan Media Pembelajaran Fisika Dengan E-Learning Berbasis Edmodo Blog Education Pada Materi Alat Optik Untuk Meningkatkan Respons Motivasi Dan Hasil Belajar Siswa Di SMP Negeri 4 Surabaya*”. Jurnal Inifasi Pendidikan Fisika 02, No 03. 2013
- Sudjana, Nana. *Metode Statistik*. Bandung: Tarsito. 1996.
- Sugiyono. *Metode Penelitian Pendidikan Pendekatan Kuantitatif, Kualitatif, Dan R&D*. Bandung: Cv. Alfabeta. 2011.

- Sugiyono. *Metode Penelitian Kuantitatif, Kualitatif, Dan R&D*. Bandung: Cv. Alfabeta. 2012.
- Sulthoni, Fajar. *Implementasi Paradikma Integrasi-Interkoneksi Pembelajaran*. Semarang: UIN Sunan Kalijaga. 2008
- Sulistiani, Setya Norma. “*Peningkatan Keaktifan Belajar Siswa Dengan Penerapan Metode Guided Note Taking Pada Mata Diklat Memiliki Bahan Baku Busana Di Smk Negeri 4 Yogyakarta*”. Universitas Negeri Yogyakarta: Skripsi Program Studi Pendidikan Teknik Busana. 2012.
- Syahrin, Siti Alfi. “*Pengembangan Media Blended Learning Berbasis Web Nanced Course Pada Mata Kuliah Fisika Dasar 2 Jurusan Fisika*”. Skripsi Sarjana. Fakultas Matematika Dan Ilmu Pengetahuan Alam Unnes. Semarang. 2013
- Tiro, Arif. *Dasar-Dasar Statistika*. Makassar: State University Makassar Press. 2003.
- Tiro, Muhammad Arif. *Analisis Korelasi Dan Regresi*. Makassar: State University Press. 2000.
- Trianto, *Mendesai Model Pembelajaran Inovatif - Progresif*. Jakarta: Kencana Prenada Media Gurup. 2010.
- Tripathi, Himanshu. “*Effectiveness Of Blended Learning Using Lsm-Edmodo In Teaching Economics At Higher Secondary Level*”, The Internasional Journal Of Indian Psychology, Volume 3 Issue 3, No 10 (April 2016): h. 74. <http://www.ijip.in> (Diakses 22 Juli 2019).
- Uno, Hamza B. *Model Pembelajaran Menciptakan Proses Belajar Mengajar Yang Kreatif Dan Efektif*. Jakarta: Bumi Aksara. 2007.
- Wardhana, Oki Aditya. *Skripsi “Implementasi Model Pembelajaran Blended Learning Untuk Meningkatkan Hasil Belajar Siswa Kelas Xi Ips 1 Sma Negeri 6 Yogyakarta*”. Yogyakarta: Universitas Negeri Yogyakarta, 2015
- Wichadee, Saovapa. “*Bangkok University. A Development of the Blended Learning Model Using Edmodo for Maximizing Students’ Oral Proficiency and Motivation*”, The Internasional Jurnal Bangkok University, Bangkok, Thailan. Volume. 12, No 2, 2017: h. 137. <https://doi.org/10.3991/ijet.v12i02.6324> (Diakses 9 agustus 2019)
- Yaumi, Muhammad. *Desain Pembelajaran Efektif*. Makassar: Alauddin University Press. 2012.




LAMPIRAN



UNIVERSITAS ISLAM NEGERI
ALAUDDIN
MAKASSAR

LAMPIRAN A

Data Hasil Penelitian



- A.1** Data Hasil Penelitian Kelas Eksperimen (X IPA 1) Yang Diajar Dengan Menggunakan Model Pembelajaran *Blended Learning* Berbantuan *Learning Manajemen System (LMS) Edmodo*
- A.2** Data Hasil Penelitian Kelas Kontrol (X IPA 2) Yang Tidak Diajar Dengan Menggunakan Model Pembelajaran *Blended Learning* Berbantuan *Learning Manajemen System (LMS) Edmodo*

A.1 Data Hasil Penelitian Kelas Eksperimen (X IPA 1) Yang Diajar Dengan Menggunakan Model Pembelajaran *Blended Learning* Berbantuan *Learning Manajemen System (LMS) Edmodo*.

No.	Nama Peserta Didik	Nilai Hasil Belajar
1	Agung Cipta Mandala Putra	45
2	Anisa Putri Yasmin	80
3	Asril	70
4	Brigita Leja Ijo	75
5	Dini Palamba	95
6	Erwana Eppan	60
7	Fradiba Tenriola Rukka	75
8	Galuh Ika Wulandari	70
9	Gustia Evyansari Indah	70
10	Khaerunnisa Abidah	80
11	M. Fadil Fauzan	75
12	Maltra Cathlea Celsy Nayandra	45
13	Moh. Alief Rezkiyah Putra Alwiw	95
14	Muh. Ali Iqra	75
15	Muhammad Avril Firmansyah Dany	85
16	Muhammad Syawal Muladi	65
17	Mutmainah	75
18	Nur Atika Salim	55
19	Nur Aysah	50
20	Nurfaisyah Lestari	80
21	Nurul Mutmainah	85
22	Riza Sri Rahayu Adi Putra	80
23	Selvina Kappi	60
24	Serlen Mariana Aomi	65
25	Yelin	35

A.2 Data Hasil Penelitian Kelas Kontrol (X IPA 2) Yang Tidak Diajar Dengan Menggunakan Model Pembelajaran *Blended Learning* Berbantuan *Learning Manajemen System (LMS) Edmodo*.

No.	Nama Peserta Didik	Nilai Hasil Belajar
1	Aina Magfirah	70
2	Aisyah	50
3	Asriandi	85
4	Devani Pelania Sagita Lestari	40
5	Devina Costantia Sagita. L.	55
6	Dwi Nurfadillah	65
7	Dwi Nuryulisa	35
8	Hardianti Putri	35
9	Khairul Mubarak	50
10	Jumriana	45
11	Mantasia Bahar	55
12	Muhammad Israk	55
13	Muhammad Yusuf Mansur	40
14	Nahrul Saleh	35
15	Novita Ramadhani	45
16	Nia Utami	85
17	Nur Afni.S	60
18	Nurul Fadhilah Tulrahman	35
19	Nurwahidah Nursyamsi	55
20	Putri Rahmadani	20
21	Risda Safitri Jamaluddin	50
22	Salmawati	60
23	Sri Wahyuni	45
24	Sumarni	80
25	Yusniar Maharani Basri	90

LAMPIRAN B

Analisis Deskriptif



- B.1** Data Hasil Penelitian Kelas Eksperimen (X IPA 1) Yang Diajar Dengan Menggunakan Model Pembelajaran *Blended Learning* Berbantuan *Learning Manajemen System (LMS) Edmodo*
- B.2** Data Hasil Penelitian Kelas Kontrol (X IPA 2) Yang Tidak Diajar Dengan Menggunakan Model Pembelajaran *Blended Learning* Berbantuan *Learning Manajemen System (LMS) Edmodo*

B.1 Analisis Deskriptif Kelas Eksperimen (X IPA 1) Yang Diajar Dengan Menggunakan Model Pembelajaran *Blended Learning* Berbantuan *Learning Manajemen System (LMS) Edmodo*.

Perhitungan secara manual

Skor maksimum : 95

Skor minimum : 35

Jumlah Sampel : 25

No	X_i	f_i	$x_i \cdot f_i$	$x_i - \bar{x}$	$(x_i - \bar{x})^2$	$f_i(x_i - \bar{x})^2$
1	35	1	35	-34.8	1211.04	1211.04
2	45	2	90	-24.8	615.04	1230.08
3	50	1	50	-19.8	392.04	392.04
4	55	1	55	-14.8	219.04	219.04
5	60	2	120	-9.8	96.04	192.08
6	65	2	130	-4.8	23.04	46.08
7	70	3	210	0.2	0.04	0.12
8	75	5	375	5.2	27.04	135.2
9	80	4	320	10.2	104.04	416.16
10	85	2	170	15.2	231.04	462.08
11	95	2	190	25.2	635.04	1270.08
Jumlah		25	1745	-52.8	3553.44	5574

Menghitung rata-rata (\bar{x}) :

$$\bar{x} = \frac{\sum fi \cdot xi}{\sum fi}$$

$$\bar{x} = \frac{1745}{25}$$

$$\bar{x} = 69,8$$

Menghitung Standar Deviasi (S) :

$$S^2 = \frac{\sum fi(x_i - \bar{x})^2}{n - 1}$$

$$S^2 = \frac{5574}{25 - 1}$$

$$S^2 = 232.25$$

$$S = \sqrt{232.25}$$

$$S = 15.24$$

Menghitung Nilai Varians (S^2) :

$$S^2 = 15.24^2$$

$$S^2 = 232.25$$

Koefisiaen Variasi (KV) :

$$KV = \frac{\text{Standar deviasi}}{\text{rata - rata}} \times 100$$

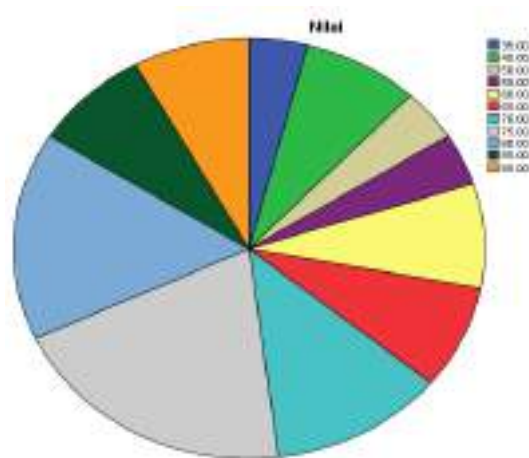
$$KV = \frac{15.24}{69.8} \times 100$$

$$KV = 21.83\%$$

Analisis deskriptif dengan SPSS

Descriptive Statistics	
Nilai	
N	25
Valid Missing	0
Mean	69.8000
Median	75.0000
Mode	75.00
Std. Deviation	15.23975
Variance	232.250
Range	60.00
Minimum	35.00
Maximum	95.00
Sum	1745.00

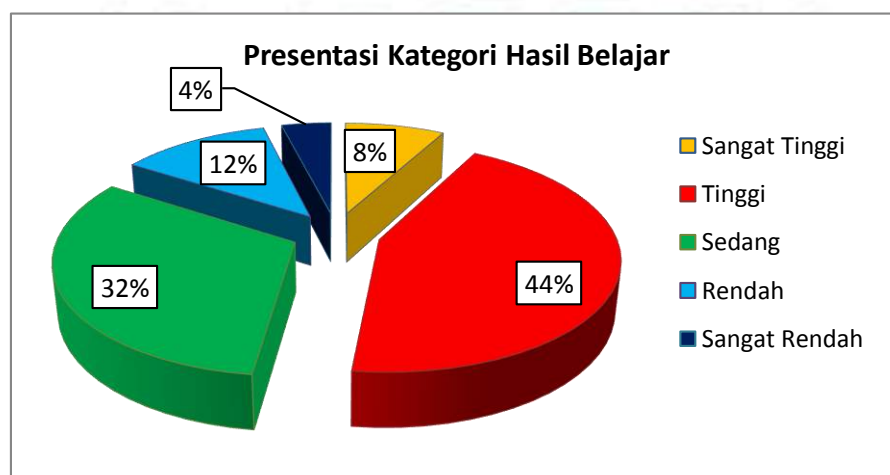
Nilai Hasil Belajar.				
	Frequency	Percent	Valid Percent	Cumulative Percent
35.00	1	4.0	4.0	4.0
45.00	2	8.0	8.0	12.0
50.00	1	4.0	4.0	16.0
55.00	1	4.0	4.0	20.0
60.00	2	8.0	8.0	28.0
65.00	2	8.0	8.0	36.0
70.00	3	12.0	12.0	48.0
75.00	5	20.0	20.0	68.0
80.00	4	16.0	16.0	84.0
85.00	2	8.0	8.0	92.0
95.00	2	8.0	8.0	100.0
Total	25	100.0	100.0	



Kategorisasi Hasil Belajar Fisika Peserta Didik

No	Rentang Nilai	Frekuensi	Persentase (%)	Kategori
1	87,75 - 100	2	8	Sangat Tinggi
2	71,25 - 87,50	11	44	Tinggi
3	54,50 - 71,00	8	32	Sedang
4	37,35 - 54,25	3	12	Rendah
5	0 - 37,50	1	4	Sangat Rendah
Jumlah		25	100 %	

Grafik Histogram Kategorisasi



B.2 Data Hasil Penelitian Kelas Kontrol (X IPA 2) Yang Tidak Diajar Dengan Menggunakan Model Pembelajaran *Blended Learning* Berbantuan *Learning Manajemen System (LMS) Edmodo*.

Perhitungan secara manual

Skor maksimum : 90

Skor minimum : 40

Jumlah Sampel : 25

No	X_i	f_i	$x_i \cdot f_i$	$x_i - \bar{x}$	$(x_i - \bar{x})^2$	$f_i(x_i - \bar{x})^2$
1	20	1	20	-33.2	1102.24	1102.24
2	35	4	140	-18.2	331.24	1324.96
3	40	2	80	-13.2	174.24	348.48
4	45	3	135	-8.2	67.24	201.72
5	50	3	150	-3.2	10.24	30.72
6	55	4	220	1.8	3.24	12.96
7	60	2	120	6.8	46.24	92.48
8	65	1	65	11.8	139.24	139.24
9	70	1	70	16.8	282.24	282.24
10	80	1	80	26.8	718.24	718.24
11	85	2	170	31.8	1011.24	2022.48
12	90	1	90	36.8	1354.24	1354.24
Jumlah		25	1340	19.8	3885.64	7630

Menghitung rata-rata (\bar{x}) :

$$\bar{x} = \frac{\sum fi \cdot xi}{\sum fi}$$

$$\bar{x} = \frac{1340}{25}$$

$$\bar{x} = 53,6$$

Menghitung Standar Deviasi (S) :

$$S^2 = \frac{\sum fi(x_i - \bar{x})^2}{n - 1}$$

$$S^2 = \frac{7630}{25 - 1}$$

$$S^2 = 317,92$$

$$S = \sqrt{317,92}$$

$$S = 17,83$$

Menghitung Nilai Varians (S^2) :

$$S^2 = 14.3556^2$$

$$S^2 = 317,90$$

Koefisiaen Variasi (KV) :

$$KV = \frac{\text{Standar deviasi}}{\text{rata - rata}} \times 100$$

$$KV = \frac{17,83}{53,6} \times 100$$

$$KV = 33,26\%$$

Analisis deskriptif dengan SPSS

Descriptive Statistics

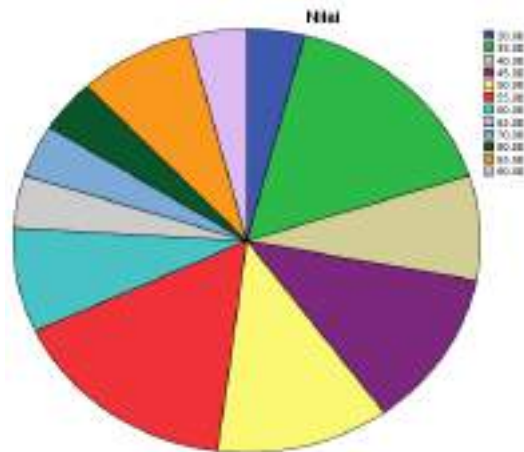
Nilai

N	25
Valid Missing	0
Mean	53.6000
Median	50.0000
Mode	35.00
Std. Deviation	17.82554
Variance	317.750
Range	70.00
Minimum	20.00
Maximum	90.00
Sum	1340.00

Nilai Hasil Belajar

	Frequency	Percent	Valid Percent	Cumulative Percent
20.00	1	4.0	4.0	4.0
35.00	4	16.0	16.0	20.0
40.00	2	8.0	8.0	28.0
45.00	3	12.0	12.0	40.0
50.00	3	12.0	12.0	52.0
55.00	4	16.0	16.0	68.0
Valid 60.00	2	8.0	8.0	76.0
65.00	1	4.0	4.0	80.0
70.00	1	4.0	4.0	84.0
80.00	1	4.0	4.0	88.0
85.00	2	8.0	8.0	96.0
90.00	1	4.0	4.0	100.0
Total	25	100.0	100.0	

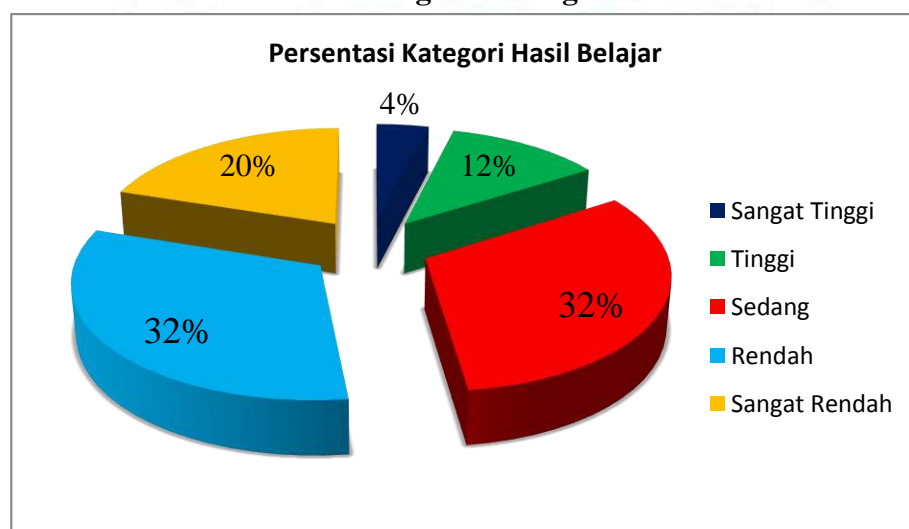
Diagram Distribusi Frekuensi



Kategorisasi Hasil Belajar Hasil Belajar Fisika Peserta Didik

No.	Rentang Nilai	Frekuensi	Persentase (%)	Kategori
1	87,75 - 100	1	4	Sangat Tinggi
2	71,25 - 87,50	3	12	Tinggi
3	54,50 - 71,00	8	32	Sedang
4	37,35 - 54,25	8	32	Rendah
5	0 - 37,50	5	20	Sangat Rendah
Jumlah		25	100 %	

Grafik Histogram Kategorisasi



LAMPIRAN C

Analisis Inferensial



- C.1 Uji Normalitas (uji Kolmogorof-Smirnow) Data Hasil Penelitian Kelas Eksperimen (X IPA 1) Yang Diajar Dengan Menggunakan Model Pembelajaran *Blended Learning* Berbantuan *Learning Manajemen System* (LMS) *Edmodo*
- C.2 Uji Normalitas (uji Kolmogorof-Smirnow) Data Hasil Penelitian Kelas Kontrol (X IPA 2) Yang Tidak Diajar Dengan Menggunakan Model Pembelajaran *Blended Learning* Berbantuan *Learning Manajemen System* (LMS) *Edmodo*
- C.4 Uji Homogenitas (uji Lavene Statistik)
- C.5 Uji Hipotesis (Uji T-2 Sampel Independen)

UJI NORMALITAS

Hasil Penelitian Kelas Eksperimen (X IPA 1) Yang Diajar Dengan Menggunakan Model Pembelajaran *Blended Learning*

Berbantuan *Learning Manajemen System (LMS) Edmodo*

1. Perhitungan secara Manual

NO	Skor(x)	f_i	f_k	$s(x) = f_k / \sum f_i$	$Z = xi - \bar{x} / sd$	Z_{tabel}	$F_0(x) = 0,5 - Z_{tabel}$	$D = \text{maks}(F_0(x) - S(x)) $
1	35	1	1	0.04	-2.28	-0.4887	0.0113	0.0287
2	45	2	3	0.12	-1.63	-0.4474	0.0526	0.0674
3	50	1	4	0.16	-1.30	-0.4015	0.0985	0.0615
4	55	1	5	0.2	-0.97	0.334	0.166	0.034
5	60	2	7	0.28	-0.64	-0.2389	0.2611	0.0189
6	65	2	9	0.36	-0.31	-0.1217	0.3783	0.0183
7	70	3	12	0.48	0.01	0.004	0.504	0.024
8	75	5	17	0.68	0.34	0.1331	0.6331	0.0469
9	80	4	21	0.84	0.67	0.2454	0.7454	0.0946
10	85	2	23	0.92	1.00	0.3389	0.8389	0.0811
11	95	2	25	1	1.65	0.4505	0.9505	0.0495
Jml	715	25	127	5.08	-3.46	-0.8603	4.6397	0.4403

Menentukan Nilai D_{tabel} :

$$\begin{aligned}
 D_{\text{tabel}} &= D_{(N)(\alpha)} \\
 &= D_{(25)(0,05)} \\
 &= 0,264
 \end{aligned}$$

Ket:

Jika $D_{\text{hitung}} < D_{\text{tabel}}$ maka data berdistribusi normal

Jika $D_{\text{hitung}} > D_{\text{tabel}}$ maka data tidak berdistribusi normal

Berdasarkan hasil perhitungan diperoleh nilai $D_{\text{hitung}} = 0.094$ dan $D_{\text{tabel}} = 0,264$ Hal ini menunjukkan bahwa data yang diperoleh terdistribusi normal.

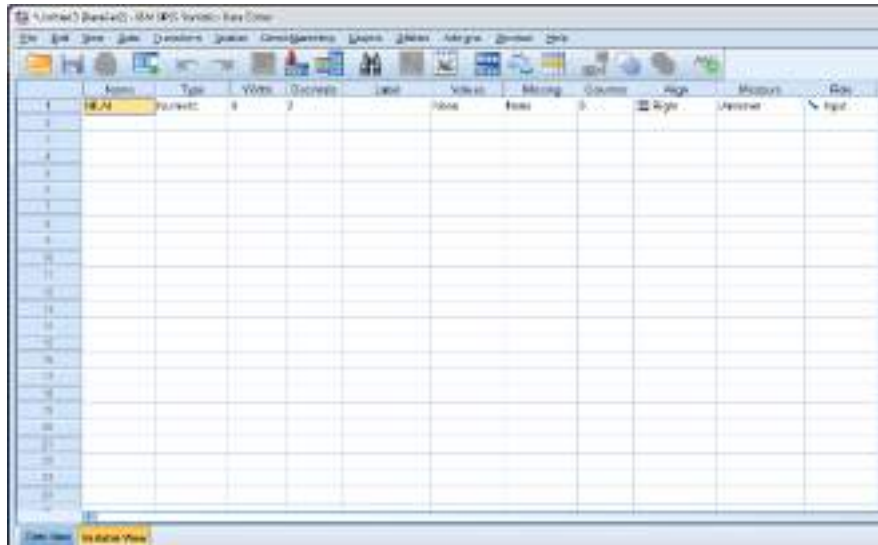
2. Perhitungan dengan Program SPSS

Untuk menghitung uji normalitas hasil belajar kelas eksperimen II berdasarkan gaya belajar visual dengan program SPSS terbagi menjadi tiga tahap yaitu tahap memasukkan data (*input*), tahap pengolahan data dan tahap pengeluaran data (*output*). Berikut tiga tahap tersebut sebagai berikut:

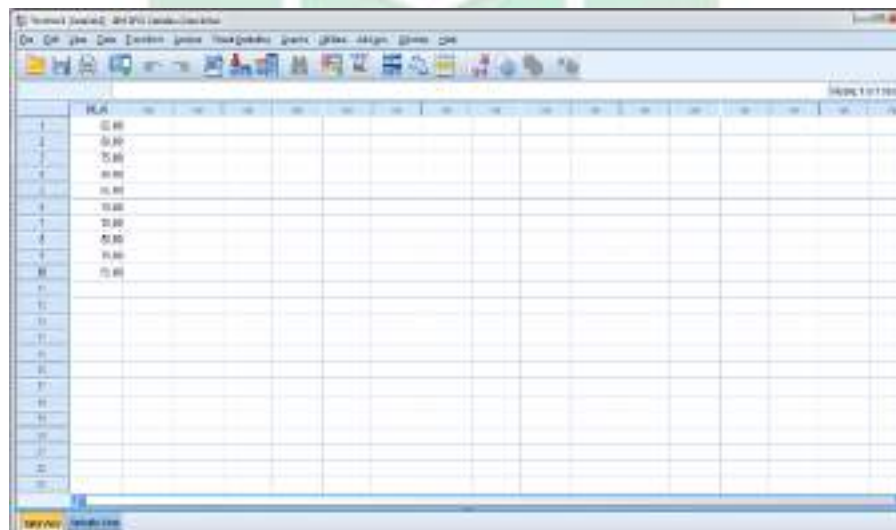
a. Tahap memasukkan data (*input*)

Pada tahap ini, terlebih dahulu data yang diperoleh setelah penelitian dimasukkan kedalam *Microsoft Excel*, agar proses pengolahan data lebih mudah dan cepat. Data yang diperoleh yaitu hasil belajar fisika peserta didik kelas X IPA SMA TRI Tunggal 45 Makassar yang diajar dengan model pembelajaran *Blended Learning* berbantuan *Learning Manajemen System (LMS) Edmodo* dan model konvensional pada pokok bahasan momentum dan impuls, pada kelas eksperimen (diajar). Setelah data penelitian tersebut di *input*, maka buka aplikasi SPSS, langkah-langkahnya adalah:

1. Persiapkan data yang ingin diuji untuk mempermudah tahapannya nantinya
2. Buka aplikasi SPSS. Klik Variable View di bagian pojok kiri bawah.
3. Selanjutnya pada bagian Name ketik nilai. Pada decimal ubah menjadi angka 2, abaikan yang lainnya seperti pada gambar:



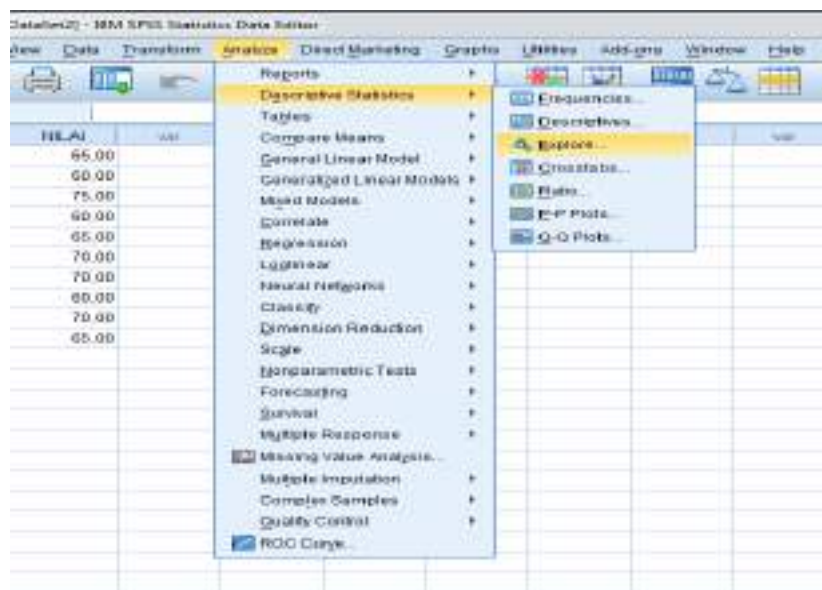
4. Setelah itu, klik Data View dan masukkan data keterampilan proses sains yang sudah dipersiapkan tadi seperti pada gambar:



b. Tahap pengolahan data

Pada tahap ini, muncul pengolahan data menu utama dari program SPSS antara lain:

1. Selanjutnya dari menu utama SPSS, pilih Analyze, kemudian pilih sub menu Descriptive Statistic, lalu pilih Explore seperti pada gambar:



2. Sekarang sudah tampil kotak dialog baru explore. Kemudian isikan variable (s) dengan data nilai seperti pada gambar:



3. Langkah selanjutnya, untuk memilih apa saja yang ingin dianalisis, maka klik Plots, kemudian pilih None, lalu pilih Normality plots with tests seperti pada gambar:



4. Setelah itu, pilih Continue dan klik OK untuk mengakhiri perintah, selanjutnya akan muncul tampilan output SPSS:

c. Tahap pengeluaran data (*output*)

Setelah pengolahan data selesai maka pilih *Continue* dan klik *OK*.

Selanjutnya akan muncul tampilan *output* SPSS seperti gambar berikut:

Case Processing Summary

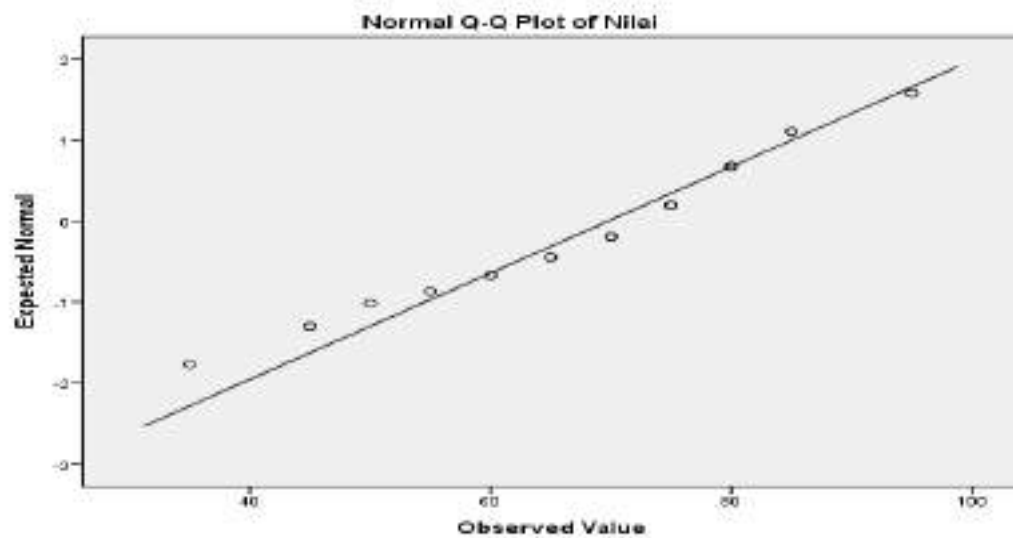
	Cases					
	Valid		Missing		Total	
	N	Percent	N	Percent	N	Percent
Nilai	25	100.0%	0	0.0%	25	100.0%

Descriptives

		Statistic	Std. Error
Mean		69.8000	3.04795
95% Confidence Interval for Mean	Lower Bound	63.5093	
	Upper Bound	76.0907	
5% Trimmed Mean		70.2222	
Median		75.0000	
Variance		232.250	
Nilai	Std. Deviation	15.23975	
Minimum		35.00	
Maximum		95.00	
Range		60.00	
Interquartile Range		20.00	
Skewness		-.535	.464
Kurtosis		-.037	.902

Tests of Normality

	Kolmogorov-Smirnov ^a			Shapiro-Wilk		
	Statistic	df	Sig.	Statistic	df	Sig.
Nilai	.154	25	.132	.956	25	.332



Berdasarkan hasil *output* program SPSS di atas,, dapat ditunjukkan bahwa nilai *sig.* yang diperoleh sebesar 0.132 untuk statistik Kolmogorov-Smirnov dan 0.332 untuk statistik Shapiro-Wilk. Dari nilai tersebut menunjukkan bahwa lebih besar dari taraf signifikan $\alpha = 0.05$ (*sig.* > 0.05), sehingga dapat disimpulkan bahwa nilai hasil belajar fisika yang diajar dengan model pembelajaran *Blended Learning* berbantuan *Learning Manajemen System (LMS) Edmodo* pada pokok bahasan momentum dan impuls terdistribusi normal. selain itu, pada gambar *Normal Q-Q Plot of Nilai*, dapat ditunjukkan dari titik-titik yang mewakili data hasil keterampilan proses sains tidak berkumpul (berjauhan) pada garis normal linier.



UJI NORMALITAS

Hasil Penelitian Kelas Kontrol (X IPA 2) Yang Tidak Diajar Dengan Menggunakan Model Pembelajaran *Blended*

Learning Berbantuan Learning Manajemen System (LMS) Edmodo

1. Perhitungan secara Manual

NO	Skor(x)	f_i	f_k	$s(x) = f_k/\sum f_i$	$Z = xi - \bar{x}/sd$	Z_{tabel}	$F_0(x) = 0,5 - Z_{tabel}$	$D = maks(F_0(x) - S(x)) $
1	20	1	1	0.04	-1.88	-0.4699	0.0301	0.0099
2	35	4	5	0.2	-1.04	-0.3508	0.1492	0.0508
3	40	2	7	0.28	-0.76	-0.2764	0.2236	0.0564
4	45	3	10	0.4	-0.48	-0.1844	0.3156	0.0844
5	50	3	13	0.52	-0.20	-0.0793	0.4207	0.0993
6	55	4	17	0.68	0.08	0.0279	0.5279	0.1521
7	60	2	19	0.76	0.36	0.1368	0.6368	0.1232
8	65	1	20	0.8	0.64	0.2357	0.7357	0.0643
9	70	1	21	0.84	0.92	0.3212	0.8212	0.0188
10	80	1	22	0.88	1.48	-0.4306	0.9306	0.0506
11	85	2	24	0.96	1.76	0.4608	0.9608	0.0008
12	90	1	25	1	2.04	0.4793	0.9793	0.0207
Jml	695	25	184	7.36	-1.88	-0.7315	6.7315	0.6285

Menentukan Nilai D_{tabel} :

$$\begin{aligned}
 D_{\text{tabel}} &= D_{(N)(\alpha)} \\
 &= D_{(25)(0,05)} \\
 &= 0,264
 \end{aligned}$$

Ket:

Jika $D_{\text{hitung}} < D_{\text{tabel}}$ maka data berdistribusi normal

Jika $D_{\text{hitung}} > D_{\text{tabel}}$ maka data tidak berdistribusi normal

Berdasarkan hasil perhitungan diperoleh nilai $D_{\text{hitung}} = 0.1521$ dan $D_{\text{tabel}} = 0,264$. Hal ini menunjukkan bahwa data yang diperoleh terdistribusi normal.

3. Perhitungan dengan Program SPSS

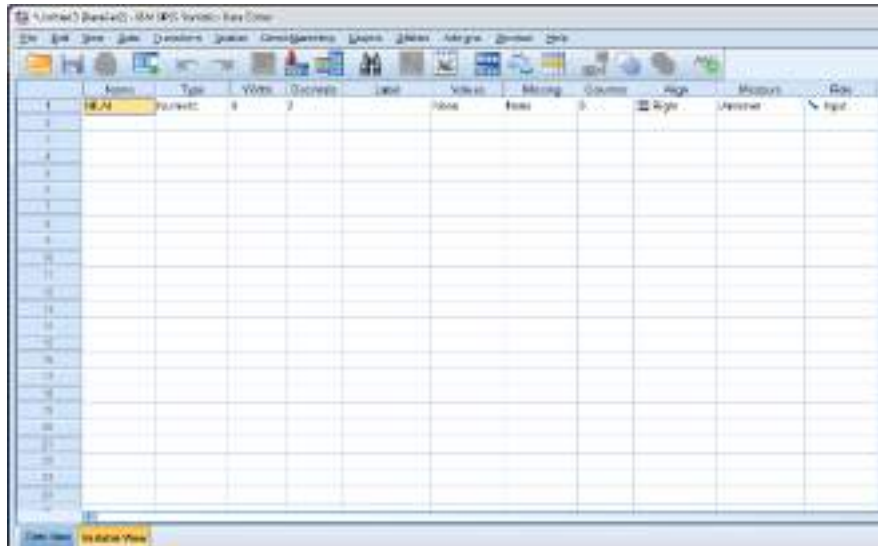
Untuk menghitung uji normalitas hasil belajar kelas eksperimen II berdasarkan gaya belajar visual dengan program SPSS terbagi menjadi tiga tahap yaitu tahap memasukkan data (*input*), tahap pengolahan data dan tahap pengeluaran data (*output*). Berikut tiga tahap tersebut sebagai berikut:

d. Tahap memasukkan data (*input*)

Pada tahap ini, terlebih dahulu data yang diperoleh setelah penelitian dimasukkan kedalam *Microsoft Excel*, agar proses pengolahan data lebih mudah dan cepat. Data yang diperoleh yaitu hasil belajar fisika peserta didik kelas X IPA SMA TRI Tunggal 45 Makassar yang tidak diajar dengan model pembelajaran *Blended Learning* berbantuan *Learning Manajemen System (LMS) Edmodo* dan model konvensional pada pokok bahasan momentum dan impuls, pada kelas kontrol (tidak diajar). Setelah data penelitian tersebut di *input*, maka buka aplikasi SPSS, langkah-langkahnya adalah:

5. Persiapkan data yang ingin diuji untuk mempermudah tahapannya nantinya

6. Buka aplikasi SPSS. Klik Variable View di bagian pojok kiri bawah.
7. Selanjutnya pada bagian Name ketik nilai. Pada decimal ubah menjadi angka 2, abaikan yang lainnya seperti pada gambar:



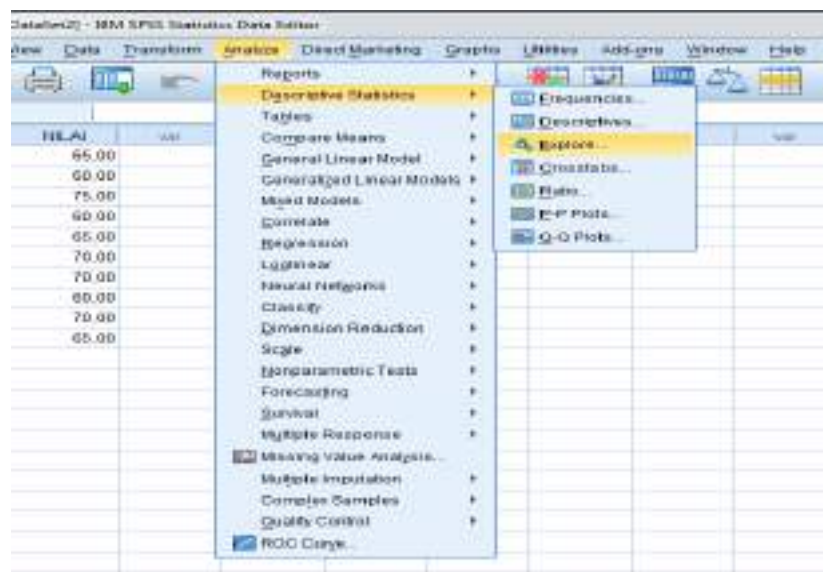
8. Setelah itu, klik Data View dan masukkan data keterampilan proses sains yang sudah dipersiapkan tadi seperti pada gambar:

Case	Nilai
1	65.00
2	65.00
3	75.00
4	80.00
5	70.00
6	70.00
7	75.00
8	65.00
9	70.00
10	75.00
11	75.00
12	75.00
13	75.00
14	75.00
15	75.00
16	75.00
17	75.00
18	75.00
19	75.00
20	75.00
21	75.00
22	75.00
23	75.00
24	75.00
25	75.00
26	75.00
27	75.00
28	75.00
29	75.00
30	75.00

- e. Tahap pengolahan data

Pada tahap ini, muncul pengolahan data menu utama dari program SPSS antara lain:

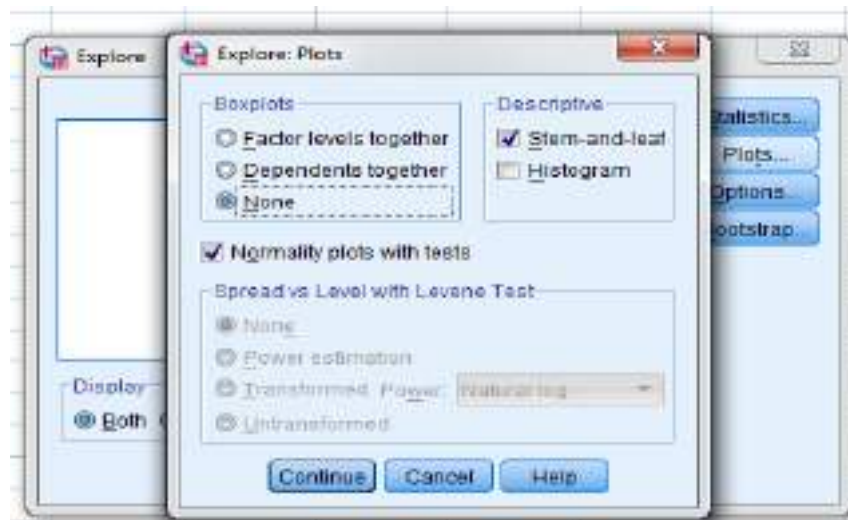
- Selanjutnya dari menu utama SPSS, pilih Analyze, kemudian pilih sub menu Descriptive Statistic, lalu pilih Explore seperti pada gambar:



- Sekarang sudah tampil kotak dialog baru explore. Kemudian isikan variable (s) dengan data nilai seperti pada gambar:



7. Langkah selanjutnya, untuk memilih apa saja yang ingin dianalisis, maka klik Plots, kemudian pilih None, lalu pilih Normality plots with tests seperti pada gambar:



8. Setelah itu, pilih Continue dan klik OK untuk mengakhiri perintah, selanjutnya akan muncul tampilan output SPSS:

f. Tahap pengeluaran data (*output*)

Setelah pengolahan data selesai maka pilih *Continue* dan klik *OK*.

Selanjutnya akan muncul tampilan *output* SPSS seperti gambar berikut:

Case Processing Summary

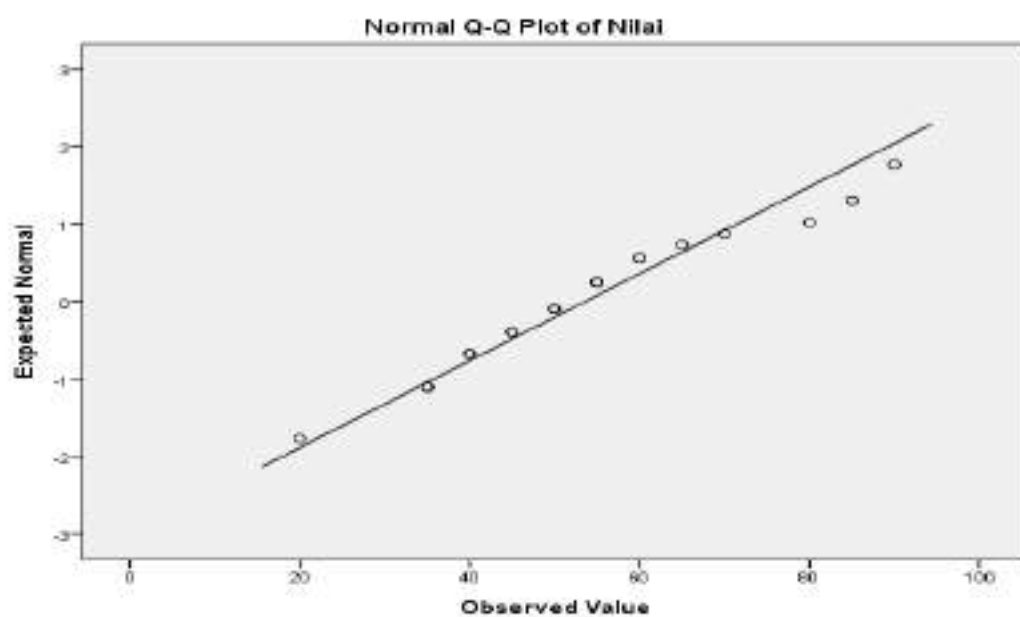
	Cases					
	Valid		Missing		Total	
	N	Percent	N	Percent	N	Percent
Nilai	25	100.0%	0	0.0%	25	100.0%

Descriptives

		Statistic	Std. Error	
Nilai	Mean	53.6000	3.56511	
	95% Confidence Interval for Mean	Lower Bound	46.2420	
		Upper Bound	60.9580	
	5% Trimmed Mean	53.3333		
	Median	50.0000		
	Variance	317.750		
	Std. Deviation	17.82554		
	Minimum	20.00		
	Maximum	90.00		
	Range	70.00		
	Interquartile Range	22.50		
	Skewness	.514	.464	
	Kurtosis	-.172	.902	

Tests of Normality

	Kolmogorov-Smirnov ^a			Shapiro-Wilk		
	Statistic	df	Sig.	Statistic	df	Sig.
Nilai	.149	25	.159	.947	25	.218



Berdasarkan hasil *output* program SPSS di atas,, dapat ditunjukkan bahwa nilai *sig.* yang diperoleh sebesar 0.163 untuk statistik Kolmogorov-Smirnov dan 0.049 untuk statistik Shapiro-Wilk. Dari nilai tersebut menunjukkan bahwa lebih besar dari taraf signifikan $\alpha = 0.05$ (*sig.* > 0.05), sehingga dapat disimpulkan bahwa nilai hasil belajar fisika yang tidak diajar dengan model pembelajaran *Blended Learning* berbantuan *Learning Manajemen System (LMS) Edmodo* pada pokok bahasan momentum dan impuls terdistribusi normal. selain itu, pada gambar *Normal Q-Q Plot of Nilai*, dapat ditunjukkan dari titik-titik yang mewakili data hasil keterampilan proses sains tidak berkumpul (berjauhan) pada garis normal linier.



UJI HOMOGENITAS VARIANS

Hasil Belajar Kelas Eksperimen (X IPA 1) Yang Diajar Dengan Menggunakan Model Pembelajaran *Blended Learning* Berbantuan *Learning Manajemen System (LMS) Edmodo*

1. Perhitungan secara Manual

Standar Deviasi Kelas Eksperimen I : 15,24

Nilai Varians : 231,25

Standar Deviasi Kelas Eksperimen II : 17,83

Nilai Varians : 317,90

Menentukan Nilai F_{hitung} : $F = \frac{s^2_{max}}{s^2_{min}}$

$$F = \frac{231,25}{317,90}$$

$$F = 0,730$$

Menentukan Nilai F_{tabel} : $F_{(\alpha)(k)(n-1)} = F_{(0,05)(2)(25-1)}$

$$= 3,40$$

Keterangan :

Jika $F_{hitung} > F_{tabel}$ maka sampel tidak homogen

Jika $F_{hitung} < F_{tabel}$ maka sampel homogen

Kesimpulan:

Berdasarkan hasil uji homogenitas, dapat ditunjukkan bahwa $F_{hitung} = 0,730 < F_{tabel} = 3,40$, sehingga dapat disimpulkan bahwa varians data dari kedua kelompok (kelas eksperimen dan kelas kontrol) tersebut adalah homogen.

2. Perhitungandengan Program SPSS

Untuk menghitung uji homogenitas hasil belajar kelas eksperimen I dan kelas eksperimen II dengan program SPSS terbagi menjadi tiga tahap yaitu tahap memasukkan data (*input*), tahap pengolahan data dan tahap pengeluaran data (*output*). Berikut tiga tahap tersebut sebagai berikut:

g. Tahap memasukkan data (*input*)

Pada tahap ini, terlebih dahulu data yang diperoleh setelah penelitian dimasukkan kedalam *Microsoft Excel*, agar proses pengolahan data lebih mudah dan cepat. Data yang diperoleh yaitu hasil belajar dan gaya belajar peserta didik SMA Negeri 2 takalar, baik pada kelas eksperimen I maupun pada kelas eksperimen II. Kemudian pisahkan data dari kelas eksperimen I dan kelas eksperimen II. Setelah data penelitian tersebut di *input*, maka buka aplikasi SPSS. Kemudian copy data yang telah di *input* dari *Microsoft Excel* ke program SPSS. Kemudian klik *Variable View* di bagian pojok kiri bawah. Pada bagian *Name* ketik nilai kemudian moderator kemudian kelas. Pada *decimal* ubah menjadi angka 2, sedangkan yang lainnya abaikan.

Pada bagian *Label* ketikkan hasil belajar kemudian gaya belajar kemudian media pembelajaran. Kemudian pada bagian *Values* untuk gaya belajar terbagi dua yaitu *visual* dan *auditorial*, untuk media pembelajaran terbagi dua yaitu *Lectora* yang dipadukan *Ulead* dan *Power Point* abaikan yang lainnya. Setelah itu, klik *Data View*, dan masukkan data yang telah di *input* dari *Microsoft Excel*.

h. Tahap pengolahan data

Pada tahap ini, muncul pengolahan data menu utama dari program SPSS, selanjutnya pilih *Analyze*, kemudian pilih sub menu *Descriptive Statistic*, lalu pilih *Explore*. Kemudian isikan *Variabel* dengan data nilai hasil belajar peserta didik *Dependent List*, kemudian *input* gaya belajar dan media pembelajaran ke kotak *Factor List*. Langkah selanjutnya, untuk memilih apa saja yang ingin dianalisis, maka klik *Plots*, kemudian pilih *Factor levels together* kemudian *Untransformed*.

i. Tahap pengeluaran data (*output*)

Setelah pengolahan data selesai maka pilih *Continue* dan klik *OK*.

Selanjutnya akan muncul tampilan *output* SPSS seperti gambar berikut:

Case Processing Summary

	Model Pembelajaran	Cases					
		Valid		Missing		Total	
		N	Percent	N	Percent	N	Percent
Hasil Belajar	Blended Learning Berbantuan Learning Manajemen System (LMS) Edmodo	25	100.0%	0	0.0%	25	100.0%
	Model Konvensional	25	100.0%	0	0.0%	25	100.0%

Descriptives

	Model Pembelajaran	Statistic	Std. Error	
Hasil Belajar	Mean	69.8000	3.04795	
	Lower Bound	63.5093		
	95% Confidence Interval for Mean	Upper Bound	76.0907	
	5% Trimmed Mean	70.2222		
	Blended Learning Berbantuan Learning Manajemen System (LMS) Edmodo	Median	75.0000	
	Variance	232.250		
	Std. Deviation	15.2397		
	Minimum	35.00		
	Maximum	95.00		
	Range	60.00		
	Interquartile Range	20.00		
	Skewness	-.535	.464	
	Kurtosis	-.037	.902	
	Mean	53.6000	3.56511	
	Lower Bound	46.2420		
	95% Confidence Interval for Mean	Upper Bound	60.9580	
	5% Trimmed Mean	53.3333		
	Median	50.0000		
	Variance	317.750		
	Model Konvensional	Std. Deviation	17.8255	
Minimum	20.00			
Maximum	90.00			
Range	70.00			
Interquartile Range	22.50			
Skewness	.514	.464		
Kurtosis	-.172	.902		

Test of Homogeneity of Variance

	Levene Statistic	df1	df2	Sig.
Based on Mean	.431	1	48	.515
Based on Median	.386	1	48	.537
Based on Median and with adjusted df	.386	1	47.760	.537
Based on trimmed mean	.451	1	48	.505

Berdasarkan uji *Levene Statistic* pada tabel di atas, diperoleh signifikansi sebesar 0.515. Nilai signifikansi ini lebih besar dari 0.05, sehingga dapat disimpulkan bahwa data hasil belajar peserta didik berasal dari populasi yang homogen.

UJI HIPOTESIS

Hasil Penelitian Kelas Eksperimen (X IPA 1) Yang Diajar Dengan Menggunakan Model Pembelajaran *Blended Learning* Berbantuan *Learning Manajemen System (LMS) Edmodo*

3. Hipotesis Statistik

$$H_0 : \mu_1 = \mu_2$$

$$H_1 : \mu_1 \neq \mu_2$$

Keterangan :

H_0 = tidak terdapat perbedaan peningkatan hasil belajar fisika peserta didik kelas X SMA TRI Tunggal 45 Makassar yang diajar dengan menggunakan model pembelajaran *blended learning* berbantuan *learning manajemen system (LMS) edmodo* pada pokok bahasan momentum dan impuls

H_1 = terdapat perbedaan peningkatan hasil belajar fisika peserta didik kelas X SMA TRI Tunggal 45 Makassar yang tidak diajar dengan menggunakan model pembelajaran *blended learning* berbantuan *learning manajemen system (LMS) edmodo* pada pokok bahasan momentum dan impuls.

4. Menentukan nilai derajat kebebasan (dk)

$$\begin{aligned} Dk &= n_1 + n_2 - 2 \\ &= 25 + 25 - 2 \\ &= 48 \end{aligned}$$

5. Menentukan nilai t_{tabel} pada $\alpha = 0,05$

$$\begin{aligned} t_{tabel} &= t(1 - 1/2 \alpha), (dk) \\ &= t(1 - 1/2 0,05), (48) \\ &= t(0,975), (48) \\ &= 1,67 \end{aligned}$$

6. Menentukan nilai t_{hitung} hasil belajar

Parameter	Kelas Eksperimen	Kelas Kontrol
Jumlah Sampel	25	25
Rata-rata	69,8	53,6
Standar Deviasi	15,24	17,83
Varian	232,25	317,90

$$t = \frac{\bar{x}_1 + \bar{x}_2}{s \sqrt{\frac{1}{n_1} + \frac{1}{n_2}}}$$

Dengan :

$$s^2 = \frac{(n_1 - 1)s_1^2 + (n_2 - 1)s_2^2}{n_1 + n_2 - 2}$$

$$s^2 = \frac{(25 - 1)232,25 + (25 - 1)317,90}{25 + 25 - 2}$$

$$s^2 = \frac{(24)232,25 + (24)317,90}{48}$$

$$s^2 = \frac{5574 + 7629}{48}$$

$$s^2 = \frac{13203}{48}$$

$$s^2 = 275$$

$$s = 16,583$$

Menghitung nilai t_{hitung}

$$t = \frac{\bar{x}_1 - \bar{x}_2}{s \sqrt{\frac{1}{n_1} + \frac{1}{n_2}}}$$

$$t = \frac{69,8 - 53,6}{16,583 \times \sqrt{\frac{1}{n_1} + \frac{1}{n_2}}}$$

$$t = \frac{16,2}{16,583 \times \sqrt{\frac{1}{25} + \frac{1}{25}}}$$

$$t = \frac{16,2}{16,583 \times \sqrt{0,08}}$$

$$t = \frac{16,2}{16,583 \times 0,282}$$

$$t = \frac{16,2}{4,676}$$

$$t = 3,464$$

Kesimpulan :

Berdasarkan hasil yang diperoleh, dapat ditunjukkan bahwa $t_{hitung} = 3,464 > t_{tabel} = 1,67$. Hal ini menunjukkan bahwa H_0 ditolak dan H_1 diterima. Hasil analisis ini menunjukkan bahwa terdapat perbedaan yang signifikan antara hasil belajar fisika peserta didik Kelas X IPA SMA Tri Tunggal 45 Makassar Yang Diajar Dan Tidak Diajar Dengan Menggunakan Model Pembelajaran *Blended Learning* Berbantuan *Learning Manajemen System (LMS) Edmodo* Pada Pokok Bahasan Momentum Dan Impuls

Analisis berdasarkan SPSS:

Independent Samples Test						
		Levene's Test for Equality of Variances		t-test for Equality of Means		
		F	Sig.	t	df	Sig. (2- tailed)
Hasil Belajar	Equal variances assumed	0.431	0.515	3.454	48	0.001
	Equal variances not assumed			3.454	46.867	0.001



LAMPIRAN D

Analisis Validasi Instrumen Penelitian



- D1. Analisis Validitas dan Reliabilitas Lembar Validasi Observasi Aktifitas Peserta Didik**
- D2. Analisis Validitas dan Reliabilitas Lembar Validasi Observasi Kemampuan Guru Mengelolah Pembelajaran**
- D3. Analisis Validitas dan Reliabilitas Lembar Validasi Rencana Pelaksanaan Pembelajaran (RPP).**
- D4. Analisis Validitas dan Reliabilitas Lembar Validasi Lembar Kerja Peserta Didik (LKPD)**
- D5. Analisis Validitas dan Reliabilitas Lembar Validasi Tes Hasil Belajar Peserta Didik**

Uji Validasi Instrumen

D1. Analisis Validitas dan Reliabilitas Lembar Validasi Observasi Aktifitas Peserta Didik.

Validator :

1. Sudirman, S.Pd, M.Ed
2. Suhardima, S.Pd., M.Pd

Aspek yang dinilai		Skor Validator		Rater		$\sum s$	V
		Validator 1	Validator 2	s1	s2		
1	Petunjuk						
	a Petunjuk lembar pengamatan kemampuan peserta didik dinyatakan dengan jelas	4	4	3	3	6	1.00
2	Cakupan Respon Peserta Didik						
	a Kategori aktifitas peserta didik yang diamati dinyatakan dengan jelas.	4	4	3	3	6	1.00
	b Kategori aktifitas peserta didik yang diamati termuat dengan lengkap.	4	3	3	2	5	0.83
	c Kategori aktifitas peserta didik yang diamati dapat teramati dengan baik	4	3	3	2	5	0.83
3	Bahasa						

a	Menggunakan bahasa yang sesuai dengan kaidah Bahasa Indonesia	4	4	3	3	6	1.00
b	Menggunakan bahasa yang mudah dipahami/mudah dimengerti	4	4	3	3	6	1.00
c	Menggunakan pernyataan yang komunikatif	4	4	3	3	6	1.00
Jumlah		0.95					
Kriteria		Validasi Tinggi					

Kategori tingkat relevansi kevalidan sebagai berikut:

Tabel 1 : Tingkat relevansi kevalidan

No	Rentang indeks	Kategori
1	$V < 0,4$	Validasi Rendah
2	$0,4 - 0,8$	Validasi Sedang
3	$V > 0,8$	Validasi Tinggi

Berdasarkan rentang skor tabel diatas maka dikatakan tingkat relevansi kevalidan yaitu dalam kategori validitas tinggi dimana $0,95 > 0,8$.

D.2 Analisis Validitas dan Reliabilitas Lembar Validasi Observasi Kemampuan Guru Mengelola Pembelajaran.

Validator :

1. Sudirman, S.Pd, M.Ed
2. Suhardima, S.Pd., M.Pd

Aspek yang dinilai	Skor Validator		Rater		\sum^s	V	
	Validat or 1	Validat or 2	s1	s2			
1	Petunjuk						
a	Petunjuk lembar pengamatan kemampuan guru mengelolah pembelajaran dinyatakan dengan jelas	4	4	3	3	6	1.00
2	Cakupan Respon Peserta Didik						
a	Kategori kemampuan guru mengelolah pembelajaran yang diamati dinyatakan dengan jelas.	4	4	3	3	6	1.00
b	Kategori kemampuan guru mengelolah pembelajaran yang diamati termuat dengan lengkap.	4	4	3	3	6	1.00
	Kategori kemampuan guru mengelolah pembelajaran yang diamati dapat teramati dengan baik	4	4	3	3	6	1.00
3	Bahasa						

a	Menggunakan bahasa yang sesuai dengan kaidah Bahasa Indonesia	4	4	3	3	6	1.00
b	Menggunakan bahasa yang mudah dipahami/mudah dimengerti	4	4	3	3	6	1.00
c	Menggunakan pernyataan yang komunikatif	4	4	3	3	6	1.00
Jumlah		1.00					
Kriteria		Validasi Tinggi					

Kategori tingkat relevansi kevalidan sebagai berikut:

Tabel 1 : Tingkat relevansi kevalidan

No	Rentang indeks	Kategori
1	$V < 0,4$	Validasi Rendah
2	$0,4 - 0,8$	Validasi Sedang
3	$V > 0,8$	Validasi Tinggi

Berdasarkan rentang skor tabel diatas maka dikatakan tingkat relevansi kevalidan yaitu dalam kategori validitas tinggi dimana $1.00 > 0,8$.

D3. Analisis Validitas dan Reliabilitas Lembar Validasi Rencana Pelaksanaan Pembelajaran (RPP).

Validator :

1. Sudirman, S.Pd, M.Ed

2. Suhardima, S.Pd., M.Pd

Aspek yang dinilai		Skor Validator		Rater		\sum^s	v	
		Validator 1	Validator 2	s1	s2			
1	Perumusan Tujuan Pembelajaran							
	a	Kejelasan standar kompetensi dan kompetensi dasar	4	4	3	3	6	1.00
	b	Kesesuaian standar kompetensi dan kompetensi dasar dengan tujuan pembelajaran	4	4	3	3	6	1.00
	c	Ketepatan penjabaran kompetensi dasar ke dalam indikator	4	4	3	3	6	1.00
	d	Kesesuaian indikator dengan tujuan pembelajaran	3	3	2	2	4	0.67
	e	Kesesuaian indikator dengan tingkat perkembangan peserta didik	4	4	3	3	6	1.00
2	Isi Yang Disajikan							
	a	Sistematika penyusunan RPP	4	3	3	2	5	0.83
	b	Kesesuaian urutan kegiatan pembelajaran IPA-FISIKA	4	4	3	3	6	1.00
	c	Kesesuaian uraian kegiatan peserta didik dan guru untuk	4	4	3	3	6	1.00

		setiap tahap pembelajaran						
	d	Kejelasan skenario pembelajaran(tahap-tahap kegiatan pembelajaran yaitu awal, inti dan penutup)	4	4	3	3	6	1.00
	e	Kelengkapan instrumen penilaian hasil belajar	4	4	3	3	6	1.00
Bahasa								
3	a	Menggunakan bahasa yang sesuai dengan kaidah Bahasa Indonesia.	4	4	3	3	6	1.00
	b	Menggunakan kalimat/ Pernyataan yang komunikatif.	4	3	3	2	5	0.83
		Menggunakan bahasa yang sederhana dan mudah dimengerti.	4	4	3	3	6	1.00
Waktu								
4	a	Kesesuaian alokasi waktu yang digunakan	4	4	3	3	6	1.00
	b	Rincian waktu untuk setiap tahap pembelajaran	4	4	3	3	6	1.00
5	a	Penilaian umum terhadap Rencana Pelaksanaan Pembelajaran (RPP) dengan menggunakan model pembelajaran	4	4	3	3	6	1.00

	blended learning berbantuan learning manajemen system (LMS) edmodo						
Jumlah		0.94					
Kriteria		Validasi Tinggi					

Kategori tingkat relevansi kevalidan sebagai berikut:

Tabel 1 : Tingkat relevansi kevalidan

No	Rentang indeks	Kategori
1	$V < 0,4$	Validasi Rendah
2	0,4 - 0,8	Validasi Sedang
3	$V > 0,8$	Validasi Tinggi

Berdasarkan rentang skor tabel diatas maka dikatakan tingkat relevansi kevalidan yaitu dalam kategori validitas tinggi dimana $0,94 > 0,8$.



D3. Analisis Validitas dan Reliabilitas Lembar Validasi Lembar Kerja Peserta Didik (LKPD)

Validator :

1. Sudirman, S.Pd, M.Ed
2. Suhardima, S.Pd., M.Pd

Aspek yang dinilai		Skor Validator		Rater		$\sum S$	V	
		Validator 1	Validator 2	s1	s2			
1	Materi							
	a	Kesesuaian dengan indikator pencapaian kompetensi peserta didik	4	3	3	2	5	0.83
	b	Kejelasan rumusan pertanyaan	4	4	3	3	6	1.00
	c	Kejelasan jawaban yang diharapkan	4	4	3	3	6	1.00
	d	Kejelasan petunjuk pengerjaan	4	4	3	3	6	1.00
	e	Dukungan terhadap peningkatan hasil belajar peserta didik	4	4	3	3	6	1.00
2	Aktivitas							
	a	Kesesuaian aktivitas dengan tujuan pembelajaran	4	4	3	3	6	1.00
	b	Kejelasan prosedur urutan kerja	3	3	2	2	4	0.67
	c	Keterbacaan/kejelasan	4	4	3	3	6	1.00
	d	Fungsi gambar/tabel/pada LKPD	4	4	3	3	6	1.00
	e	Peranan LKPD mengaktifkan belajar peserta didik	4	4	3	3	6	1.00
3	Bahasa							
	a	Kejelasan kalimat (tidak menimbulkan penafsiran ganda)	3	3	2	2	4	0.67
	b	Penggunaan bahasa yang sesuai dengan kaidah bahasa yang sederhana, mudah dimengerti	4	4	3	3	6	1.00

	c	Penggunaan kata-kata yang dikenal peserta didik	4	4	3	3	6	1.00
	d	Kejelasan jawaban yang diharapkan	4	4	3	3	6	1.00
4	Waktu							
	a	Rasionalisasi alokasi waktu untuk mengerjakan LKPD	4	3	3	2	5	0.83
Jumlah			0.94					
Kriteria			Validasi Tinggi					

Kategori tingkat relevansi kevalidan sebagai berikut:

Tabel 1 : Tingkat relevansi kevalidan

No	Rentang indeks	Kategori
1	$V < 0,4$	Validasi Rendah
2	$0,4 - 0,8$	Validasi Sedang
3	$V > 0,8$	Validasi Tinggi

Berdasarkan rentang skor tabel diatas maka dikatakan tingkat relevansi kevalidan yaitu dalam kategori validitas tinggi dimana $0,94 > 0,8$.

D5. Analisis Validitas dan Reliabilitas Lembar Validasi Tes Hasil Belajar Peserta Didik

Validator :

1. Sudirman, S.Pd, M.Ed
2. Suhardima, S.Pd., M.Pd

Aspek yang dinilai		Skor Validator		Rater		\sum^s	v	
		Validator 1	Validator 2	s1	s2			
1	Materi							
	a	Soal sesuai dengan indikator (menuntut tes tertulis untuk bentuk pilihan ganda)	4	4	3	3	6	1.00
	b	Materi yang ditanyakan sesuai dengan kompetensi (urgensi, relevansi, kontinuitas, keterpakaian sehari-hari tinggi)	4	4	3	3	6	1.00
	c	Pilihan jawaban homogen dan logis	3	3	2	2	4	0.67
	d	Hanya ada satu kunci jawaban	4	4	3	3	6	1.00
2	Konstruksi							
	a	Pokok soal dirumuskan dengan singkat, jelas, dan tegas	4	4	3	3	6	1.00
	b	Rumusan pokok soal dan pilihan jawaban merupakan pernyataan yang diperlukan saja	4	4	3	3	6	1.00
	c	Pokok soal tidak memberi petunjuk kunci jawaban	4	4	3	3	6	1.00
	d	Pokok soal bebas dan pernyataan yang bersifat negatif ganda	4	4	3	3	6	1.00
	e	Pilihan jawaban homogen dan logis ditinjau dari segi	4	4	3	3	6	1.00

		materi						
	f	Gambar, grafik, tabel atau sejenisnya jelas dan berfungsi	3	3	2	2	4	0.67
	g	Panjang pilihan jawaban relatif sama	4	4	3	3	6	1.00
	h	Pilihan jawaban tidak menggunakan pernyataan "semua jawaban di atas salah/benar" dan sejenisnya	4	3	3	2	5	0.83
	i	Pilihan jawaban yang berbentuk angka/waktu disusun berdasarkan urutan besar kecilnya angka atau kronologisnya	4	4	3	3	6	1.00
	j	Butir soal tidak bergantung pada jawaban soal sebelumnya	4	3	3	2	5	0.83
	Bahasa/Budaya							
	a	Menggunakan bahasa yang sesuai dengan kaidah bahasa Indonesia	4	4	3	3	6	1.00
	b	Menggunakan bahasa yang komunikatif	4	4	3	3	6	1.00
3	c	Tidak menggunakan bahasa yang berlaku setempat/tabu	4	3	3	2	5	0.83
	d	Pilihan jawaban tidak mengulang kata/kelompok kata yang sama, kecuali merupakan satu kesatuan pengertian	4	4	3	3	6	1.00
Jumlah			0.94					
Kriteria			Validasi Tinggi					

Kategori tingkat relevansi kevalidan sebagai berikut:

Tabel 1 : Tingkat relevansi kevalidan

No	Rentang indeks	Kategori
1	$V < 0,4$	Validasi Rendah
2	$0,4 - 0,8$	Validasi Sedang
3	$V > 0,8$	Validasi Tinggi

Berdasarkan rentang skor tabel diatas maka dikatakan tingkat relevansi kevalidan yaitu dalam kategori validitas tinggi dimana $0,94 > 0,8$.



LAMPIRAN E

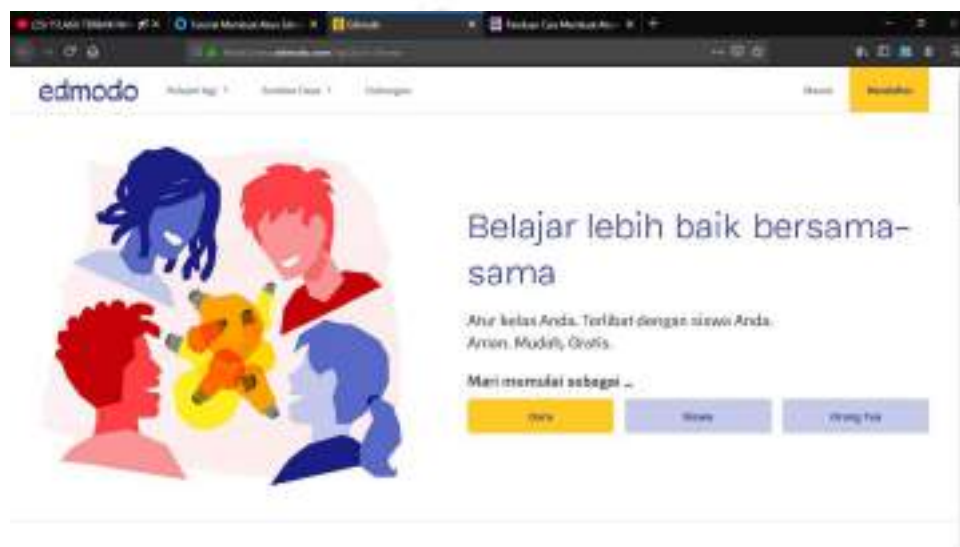
Langkah-langkah Pembelajaran Online



- E.1** Langkah-langkah Pembelajaran Oleh Siswa Dengan Menggunakan Model Pembelajaran *Blended Learning* Berbantuan *Learning Manajemen System (LMS) Edmodo*
- E.2** Langkah-langkah Pembelajaran Oleh Guru Dengan Menggunakan Model Pembelajaran *Blended Learning* Berbantuan *Learning Manajemen System (LMS) Edmodo*

Langkah-langkah pembelajaran online menggunakan bantuan *Learning Manajemen System (LMS) Edmodo*

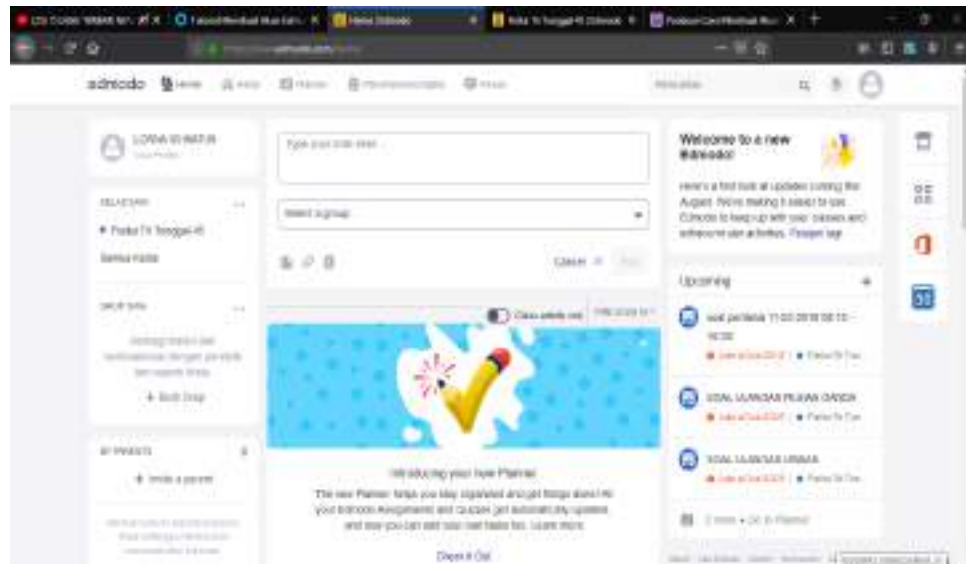
1. Ketik alamat <http://www.edmodo.com> pada browser anda (Mozilla, Chrome, Opera, dll) atau klik tulisan berikut ini : [edmodo](#) dan akan terlihat tampilan seperti gambar dibawah ini:



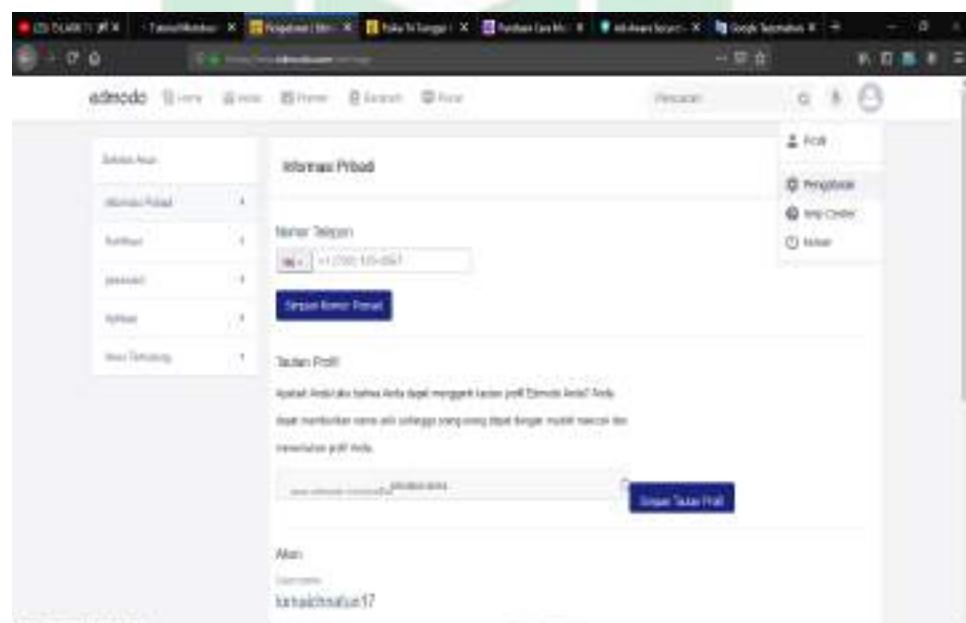
2. Pilih/klik siswa dan akan muncul tampilan seperti dibawah ini dan isilah sesuai petunjuk dan untuk kode grub/kelas harus sesuai dengan kode grub yang diberikan guru pada kelas online.

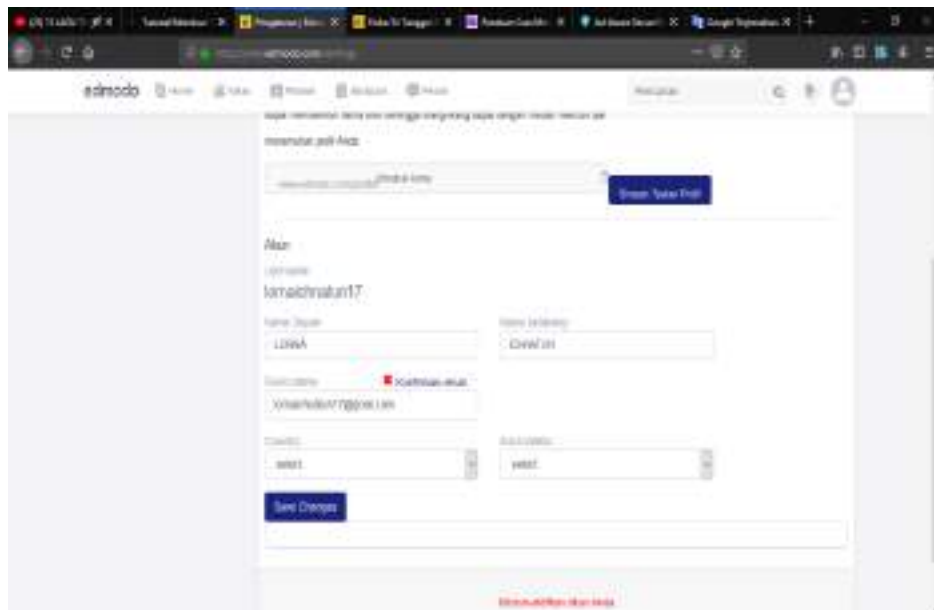


3. Kemudian akan muncul tampilan seperti dibawah yang menandakan kalian telah berhasil masuk pada kelas yang diinginkan.

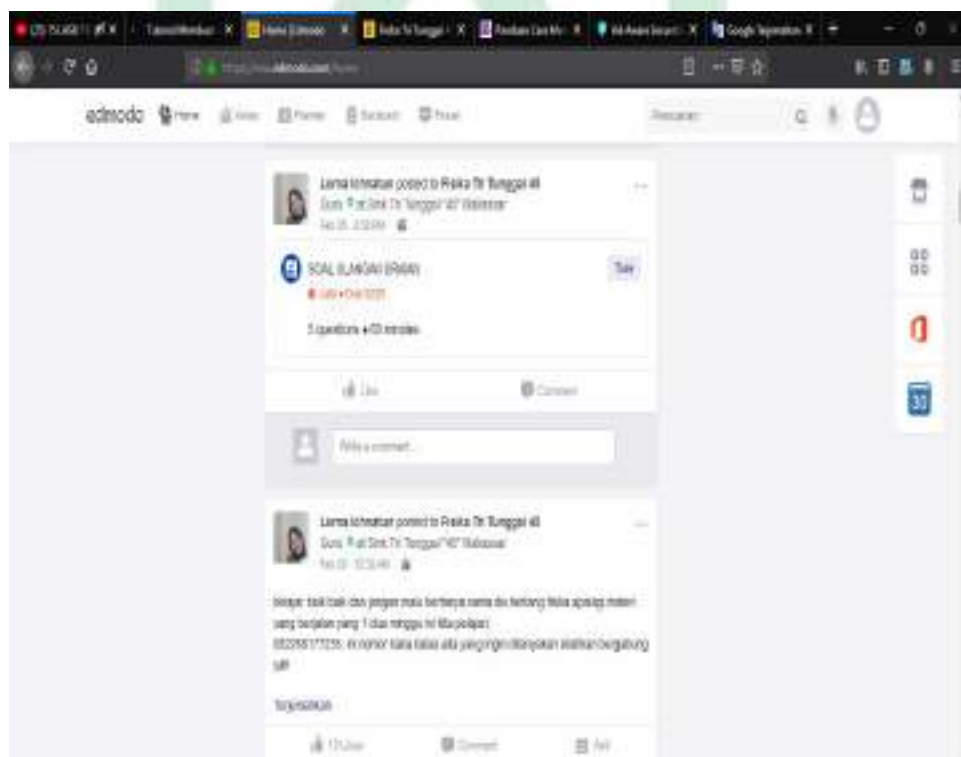


4. Kemudian peserta didik harus terlebih dahulu merubah profil Edmodo sesuai dengan identitas asli beserta mencantumkan emile, dengan cara mengetik pengaturan pada bagian ujung menu atas Edmodo.






5. kemudian peserta didik bias dapat menggunakan aplikasi Edmodo ini yang merupakan aplikasi pembelajaran online, dimana peserta didik dapat melakukan percakapan pribadi dengan guru, melakukan diskusi Bersama teman teman, ingin belajar di perpustakaan Edmodo dll



Untuk lebih mudahnya peserta didik bias mendownload aplikasinya langsung di pley stor dengan cara menyetik Edmodo.com dan akan muncul tampilan seperti dibawah ini:

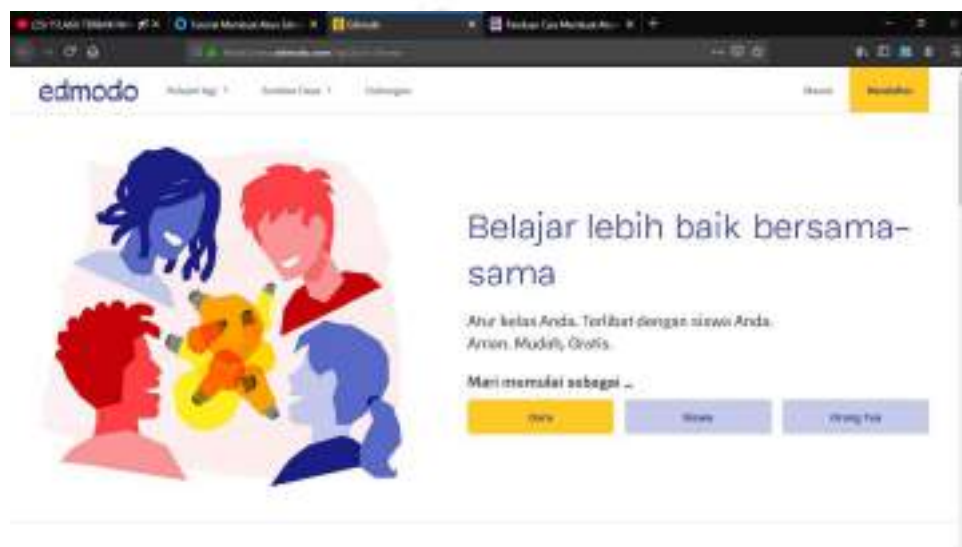


Dan untuk cara masuk, dan mendaftar sama dengan cara mendaftar pada web Edmodo.



Langkah-langkah pembelajaran online menggunakan bantuan *Learning Manajemen System (LMS) Edmodo*

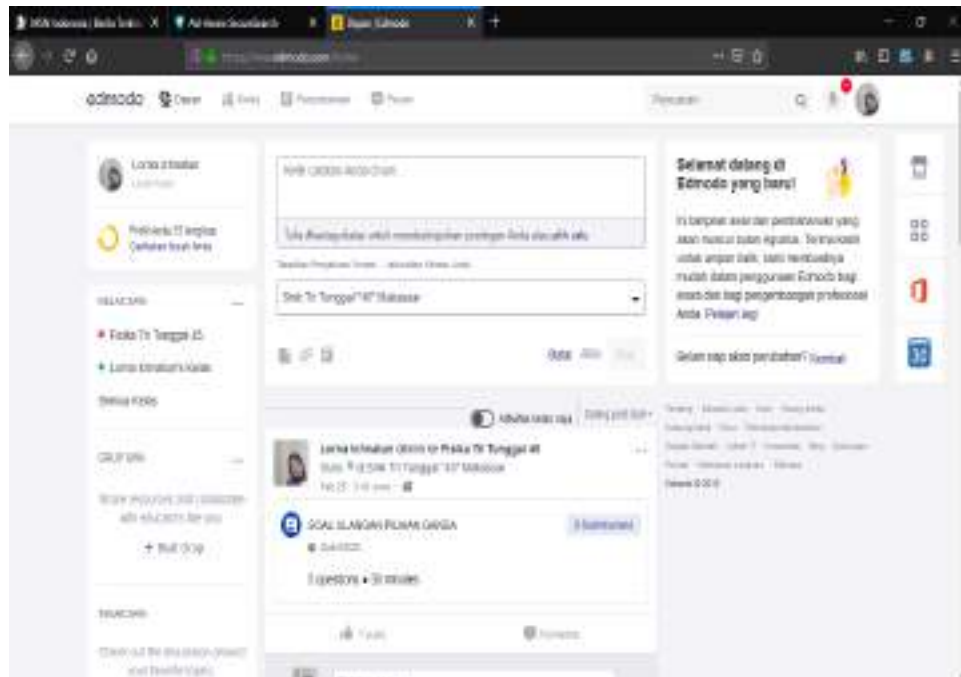
1. Ketik alamat <http://www.edmodo.com> pada browser anda (Mozilla, Chrome, Opera, dll) atau klik tulisan berikut ini : [edmodo](#) dan akan terlihat tampilan seperti gambar dibawah ini:



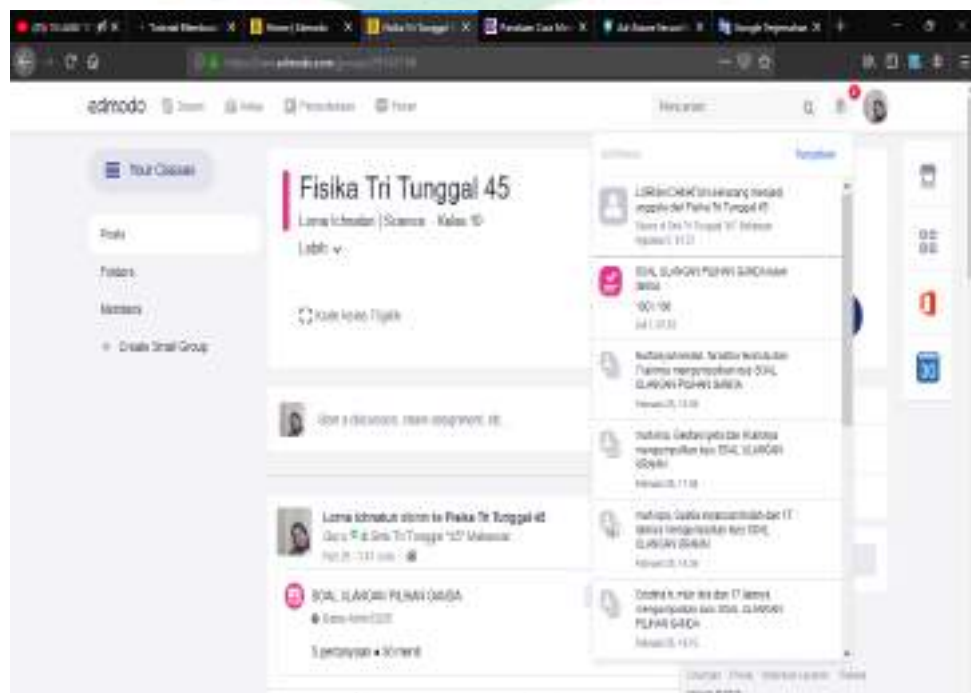
2. Pilih/klik guru dan akan muncul tampilan seperti dibawah ini dan pilihlah google dan masukkan email guru saat membuat aplikasi Edmodo.



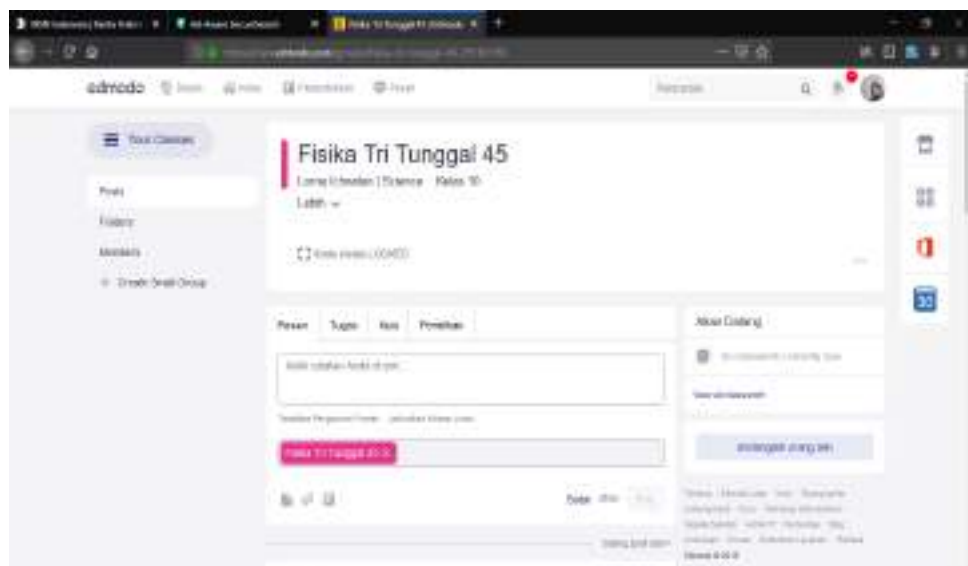
3. Kemudian akan muncul tampilan seperti dibawah yang menandakan kalian telah berhasil masuk pada kelas yang diinginkan



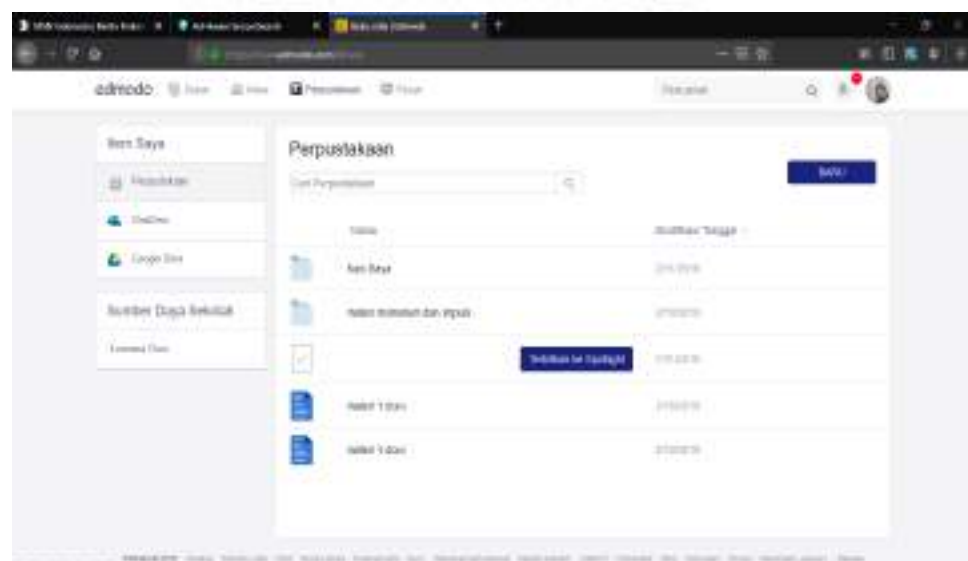
4. Pada tampilan depan terdapat, halaman utama, kelas, perpustakaan, pesan, pemberitahuan dan juga profil dari guru.



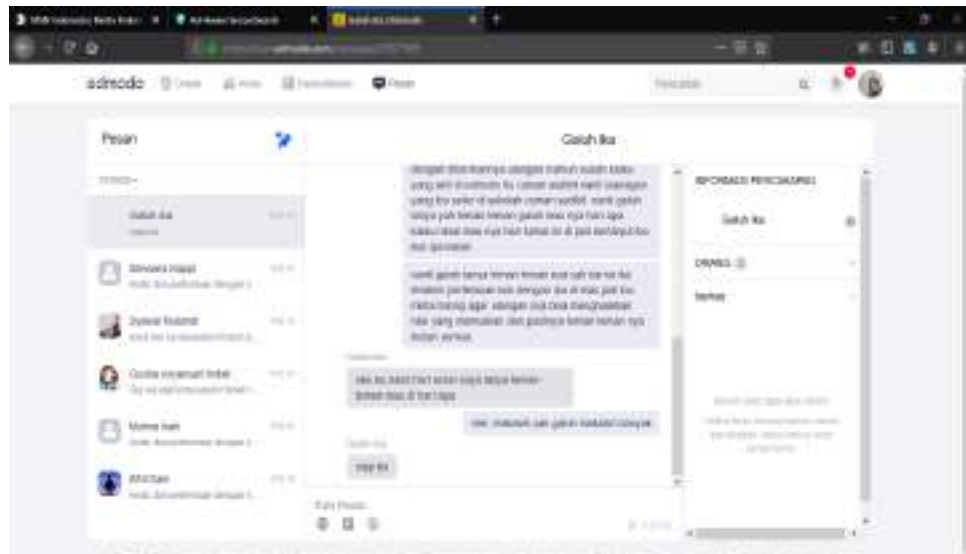
5. Pada bagian kelas, terdapat beberapa tampilan yaitu, manajemen kelas, apa yang jatuh tempo dan juga kemajuan dari peserta didik. Dan pada grub kelas edmodo ini guru dapat mengirimkan pesan, membuat tugas, kuis, dan pemilihan kepada peserta didik, dapat dilihat sseperti gambar dibawah ini:



6. Pada bagian perpustakaan terdapat materi-materi atau tugas, kuis yang telah di buat guru dan sebagai dokumen dan juga sebagai perpustakaan kepada peserta didik.



7. Pada bagian pesan, guru dan peserta didik dapat berkomunikasi tentang masalah pembelajaran, melakukan bimbingan pribadi atau pertanyaan dan jawaban kepada peserta didik ke guru mata pelajaran.



LAMPIRAN F

AN INSTRUMEN PENELITIAN



- F.1 RPP MODEL PEMBELAJARAN BLENDED LEARNING BERBANTUAN LEARNING MANAGEMEN SYSTEM (LMS) EDMODO**
- F.2 LKPD (LEMBAR KERJA PESERTA DIDIK)**
- F.3 KARTU SOAL TES HASIL BELAJAR FISIKA POKOK BAHASAN MOMENTUM DAN IMPULS**
- F.4 BUKU AJAR FISIKA MOMENTUM DAN IMPULS**
- F.5 LEMBAR OBSERVASI AKTIVITAS PESERTA DIDIK**
- F.6 LEMBAR OBSERVASI AKTIVITAS GURU**

RENCANA PELAKSANAAN PEMBELAJARAN

RPP IPA FISIKA

NAMA SEKOLAH : SMA TRI TUNGAL 45 Makassar

KELAS/ SEMESTER : X/GENAP

MATERI : Momentum dan Impuls

ALOKASI WAKTU : 3 x 3 JP



BLENDDED LEARNING



RENCANA PELAKSANAAN PEMBELAJARAN

(RPP)

A. Identitas

Nama Sekolah	: SMA TRI TUNGGAL “45” MAKASSAR
Mata Pelajaran	: Fisika
Kelas/Semester	: X/Genap
Materi Pokok	: Momentum dan Impuls
Alokasi Waktu	: 3 X 3JP
Pertemuan	: Pertama

B. Kompetensi Inti

- KI – 1 : Menghayati dan mengamalkan ajaran agama yang dianutnya.
- KI – 2 : Menghayati dan mengamalkan perilaku jujur, disiplin, santun, peduli (gotong royong, kerjasama, toleran, damai), bertanggung jawab, responsif, dan pro-aktif dalam berinteraksi secara efektif sesuai dengan perkembangan anak di lingkungan, keluarga, sekolah, masyarakat dan lingkungan alam sekitar, bangsa, negara, kawasan regional, dan kawasan internasional.
- KI – 3 : Memahami, menerapkan, menganalisis dan mengevaluasi pengetahuan faktual, konseptual, prosedural, dan metakognitif pada tingkat teknis, spesifik, detil, dan kompleks berdasarkan rasa ingin tahunya tentang ilmu pengetahuan, teknologi, seni, budaya, dan humaniora

dengan wawasan kemanusiaan, kebangsaan, kenegaraan, dan peradaban terkait penyebab fenomena dan kejadian, serta menerapkan pengetahuan pada bidang kajian yang spesifik sesuai dengan bakat dan minatnya untuk memecahkan masalah.

KI – 4 : Menunjukkan keterampilan menalar, mengolah, dan menyaji secara efektif, kreatif, produktif, kritis, mandiri, kolaboratif, komunikatif, dan solutif dalam ranah konkret dan abstrak terkait dengan pengembangan dari yang dipelajarinya di sekolah, serta mampu menggunakan metoda sesuai dengan kaidah keilmuan.

C. Kompetensi Dasar dan Indikator Pencapaian Kompetensi

No	Kopetensi Dasar	Indikator Pencapaian Kopetensi (IPK)
1.	3.4. Menerapkan konsep momentum dan impuls, serta hukum kekekalan momentum dalam kehidupan sehari-hari.	<p>3.4.1 Menjelaskan pengertian dasar momentum, impuls, dan tumbukan.</p> <p>3.4.2 Menyebutkan fenomena momentum, impuls, hukum kekekalan momentum serta tumbukan dalam kehidupan sehari-hari.</p> <p>3.4.3 Membedakan konsep momentum, impuls, hubungan antara impuls dan momentum, tumbukan serta hukum kekekalan momentum.</p>

		3.4.4 Memecahkan berbagai permasalahan tentang konsep momentum, impuls, hubungan antara impuls dan momentum serta hukum kekekalan momentum.
2.	4.4. Menyajikan hasil pengujian penerapan hukum kekekalan momentum, misalnya bola jatuh bebas ke lantai dan roket sederhana.	<p>4.4.1 Mengklasifikasikan hukum kekekalan energi dan hukum kekekalan momentum untuk berbagai peristiwa tumbukan dalam kehidupan sehari-hari.</p> <p>4.4.2 Menerapkan konsep hukum kekekalan momentum dan hukum kekekalan energi.</p> <p>4.4.3 Memodifikasi roket sederhana dengan menerapkan hukum kekekalan momentum.</p> <p>4.4.4 Mensimulasikan konsep kekekalan energi pada peristiwa bola jatuh kelantai.</p> <p>4.4.5 Mempresentasikan peristiwa bola jatuh ke lantai dan pembuatan roket sederhana.</p>

D. Tujuan Pembelajaran

Setelah melaksanakan kegiatan pembelajaran melalui model pembelajaran *blended learning*, peserta didik diharapkan mampu:

1. Mendefinisikan pengertian dasar antara momentum, impuls, dan tumbukan dengan model pembelajaran *blended learning berbantuan learning manajemen system LMS edmodo* dan berbantuan pembelajaran *face to face* atau model konvensional.
2. Menyebutkan fenomena momentum, impuls, hukum kekekalan momentum serta tumbukan dalam kehidupan sehari-hari dengan tepat dengan model pembelajaran *blended learning berbantuan learning manajemen system LMS edmodo* dan berbantuan pembelajaran *face to face* atau model konvensional.
3. Membedakan konsep momentum, impuls, hubungan antara impuls dan momentum, tumbukan serta hukum kekekalan momentum dengan baik dengan model pembelajaran *blended learning berbantuan learning manajemen system LMS edmodo* dan berbantuan pembelajaran *face to face* atau model konvensional.
4. Memecahkan berbagai permasalahan tentang konsep momentum, impuls, hubungan antara impuls dan momentum serta hukum kekekalan momentum dengan baik dengan model pembelajaran *blended learning berbantuan learning manajemen system LMS edmodo* dan berbantuan pembelajaran *face to face* atau model konvensional.
5. Mengklasifikasikan hukum kekekalan energi dan hukum kekekalan momentum untuk berbagai peristiwa tumbukan dalam kehidupan sehari-hari dengan model pembelajaran *blended learning berbantuan learning manajemen system LMS edmodo* dan berbantuan pembelajaran *face to face* atau model konvensional.
6. Menerapkan konsep hukum kekekalan momentum dan hukum kekekalan energi dengan mengambil 2 contoh kegiatan dengan baik dengan model

pembelajaran *blended learning berbantuan learning manajemen system LMS edmodo* dan berbantuan pembelajaran *face to face* atau model konvensional.

7. Memodifikasi roket sederhana dengan menerapkan hukum kekekalan momentum dengan terampil dengan model pembelajaran *blended learning berbantuan learning manajemen system LMS edmodo* dan berbantuan pembelajaran *face to face* atau model konvensional.
8. Mensimulasikan konsep kekekalan energi pada peristiwa bola jatuh kelantai dengan tepat menyimak penjelasan dari gurudengan model pembelajaran *blended learning berbantuan learning manajemen system LMS edmodo* dan berbantuan pembelajaran *face to face* atau model konvensional.
9. Mepresentasikan peristiwa bola jatuh ke lantai dan pembuatan roket sederhana dengan baik dan benar setelah melaukan percobaan dengan model pembelajaran *blended learning berbantuan learning manajemen system LMS edmodo* dan berbantuan pembelajaran *face to face* atau model konvensional.

E. Materi Pembelajaran

Momentum dan Impuls:

- Momentum,
- Impuls,
- Hukum kekekalan momentum dan energy,
- Tumbukan dan jenis-jenis nya.

F. Metode Pembelajaran

1. Pendekatan
 - a. Ilmiah (*sciencetific*)

2. Metode
 - a. Blended Learning
3. Metode
 - a. Demokrasi
 - b. Experimen
 - c. Diskusi

G. Media dan Alat Pembelajaran

- a. Aplikasi Edmodo
- b. Lembar Kerja Peserta Didik
- c. Multimedia

H. Sumber Pembelajaran

1. Fisika 1 untuk SMA dan MA Kelas X, Karyono, Dwi Satya Palupi, Suharyanto. Jakarta: Pusat Perbukuan, Departemen Pendidikan Nasional, 2009.
2. Fisika unruk SMA/MA kelas X, Marthen Kanginan, Erlangga, Jakarta, 2016/2013
3. Internet melalui komputer/laptop dan juga HP

I. Langkah – Langkah Pembelajaran

Kegiatan/ Sintak	Deskriptif	Alokasi Waktu
Pertemuan Pertama		
Fase : <i>Seeking of informati on</i>	Guru membuka pembelajaran dengan memberi salam, mengecek kehadiran peserta didik dan meminta ketua kelas untuk memimpin doa dan berdoa bersama.	15 menit
	Guru menyampaikan kopetensi dan tujuan	

	<p>pembelajaran untuk menginisiasi kesiapan belajar peserta didik.</p> <p>Guru mempersiapkan peserta didik dalam proses pembelajaran fisika yang relevan melalui kegiatan pembelajaran <i>face to face</i> dengan suplemen <i>e-learning</i></p> <p>Guru memberikan gambaran tentang pembelajaran dengan model <i>blended learning</i> dimana kolaborasi antara pembelajaran tatap muka dan <i>online</i>.</p> <p>Guru memotivasi peserta didik dengan mengali potensi peserta didik tentang materi ajar sehingga tujuan pembelajaran tercapai.</p>	
<p>Fase : <i>Acquisition of information</i></p>	<p>Guru mendemostrasikan <i>blended learning</i> dan menjelaskan penggunaan <i>edmodo</i> sebagai strategi pembelajaran <i>blended learning</i>.</p> <p>Guru menampilkan aplikasi <i>edmodo</i> beserta langkah- langkah penggunaannya dalam metode pembelajaran dengan menggunakan proyektor.</p> <p>Guru membimbing dan mengarahkan peserta didik dalam proses penggunaannya dimulai dari <i>sign up</i> di aplikasi <i>edmodo</i> sesuai dengan kode group atau kelas masing-masing dan akun yang telah diberikan.</p> <p>Guru mengarahkan peserta didik yang telah <i>sign up</i> dan <i>setting profil</i> agar memasukan nama dan foto asli dari peserta didik itu sendiri sebagai nama dan</p>	<p>105 menit</p>

	<p>foto profil peserta didik di edmodo.</p> <p>Guru mengarahkan dan mendorong peserta didik agar semua peserta didik dapat terlibat aktif dan diharapkan semua peserta didik ikut serta dalam pembelajaran online.</p> <p>Guru akan memantau dan mengkonfirmasi peserta didik yang telah berhasil <i>sign up</i> pada kelas atau <i>group code</i> di edmodo dengan akun edmodo guru yang telah dibuat.</p> <p>Setelah semua peserta didik berhasil melakukan <i>sign up</i> di edmodo dan telah di konfirmasi oleh guru, maka guru dapat melakukan <i>locked</i> terhadap kelas yang telah dipersiapkan sehingga selain dari peserta didik dikelas tersebut tidak ada yang bisa mengikuti kelas yang dibuat di aplikasi edmodo.</p>	
<p>Fase : <i>Synthesizing of knowledge</i></p>	<p>Guru mengarahkan peserta didik agar menguasai semua fitur-fitur yang ada di dalam edmodo untuk memudahkan mereka dalam pembelajaran berikutnya.</p> <p>Guru memberikan informasi bahwa bahan ajar akan dikirim di grub kelas Edmodo dan peserta didik diharapkan untuk mendownload dan mempelajari materi yang dikirim ke grub kelas tersebut.</p> <p>Guru juga akan mengirim soal kepada peserta didik melalui grub kelas Edmodo pada pertemuan online dan diharapkan peserta didik mampu menjawab dan</p>	<p>15 menit</p>

menyelesaikan soal yang diberikan guru.
Guru mengharapkan agar peserta didik dapat hadir pada pertemuan online dan juga dapat terlibat aktif dalam grub kelas Edmodo.
Guru mengkonfirmasi kembali kepada peserta didik jika masih ada hal yang membingungkan pada proses pembelajaran atau pada aplikasi edmodo itu sendiri.
Guru meminta peserta didik untuk menyimpulkan hasil pembelajaran hari ini terutama tentang aplikasi edmodo.
Guru meminta kepada peserta didik agar selalu melihat postingan atau notifikasi yang ada pada <i>web site</i> grub kelas melalui aplikasi edmodo.
Guru menutup pembelajaran dengan mengucapkan hamdallah.

J. Penilaian

1. Teknik Penilaian:
 - a. Penilaian Pengetahuan : Tes Tertulis
 - b. Penilaian sikap : Jurnal Harian
2. Bentuk Penilaian:
 - a. Observasi : Lembar pengamatan aktivitas siswa
 - b. Tes tertulis : Uraian soal pilihan ganda
3. Instrumen Penilaian (terlampir)

Makassar, 2019

Kepala Sekolah

Guru Mata Pelajaran

.....


.....

NIP.

NIP.

Catatan Kepala Sekolah

.....
.....
.....
.....
.....
.....
.....
.....
.....
.....
.....



RENCANA PELAKSANAAN PEMBELAJARAN

(RPP)

K. Identitas

Nama Sekolah	: SMA TRI TUNGGAL “45” MAKASSAR
Mata Pelajaran	: Fisika
Kelas/Semester	: X/Genap
Materi Pokok	: Momentum dan Impuls
Alokasi Waktu	: 3 X 3JP
Pertemuan	: KeDua

L. Kompetensi Inti

- KI – 1 : Menghayati dan mengamalkan ajaran agama yang dianutnya.
- KI – 2 : Menghayati dan mengamalkan perilaku jujur, disiplin, santun, peduli (gotong royong, kerjasama, toleran, damai), bertanggung jawab, responsif, dan pro-aktif dalam berinteraksi secara efektif sesuai dengan perkembangan anak di lingkungan, keluarga, sekolah, masyarakat dan lingkungan alam sekitar, bangsa, negara, kawasan regional, dan kawasan internasional.
- KI – 3 : Memahami, menerapkan, menganalisis dan mengevaluasi pengetahuan faktual, konseptual, prosedural, dan metakognitif pada tingkat teknis, spesifik, detil, dan kompleks berdasarkan rasa ingin tahunya tentang ilmu

pengetahuan, teknologi, seni, budaya, dan humaniora dengan wawasan kemanusiaan, kebangsaan, kenegaraan, dan peradaban terkait penyebab fenomena dan kejadian, serta menerapkan pengetahuan pada bidang kajian yang spesifik sesuai dengan bakat dan minatnya untuk memecahkan masalah.

KI – 4 : Menunjukkan keterampilan menalar, mengolah, dan menyaji secara efektif, kreatif, produktif, kritis, mandiri, kolaboratif, komunikatif, dan solutif dalam ranah konkret dan abstrak terkait dengan pengembangan dari yang dipelajarinya di sekolah, serta mampu menggunakan metoda sesuai dengan kaidah keilmuan.

M. Kompetensi Dasar dan Indikator Pencapaian Kompetensi

No	Kopetensi Dasar	Indikator Pencapaian Kopetensi (IPK)
1.	3.4. Menerapkan konsep momentum dan impuls, serta hukum kekekalan momentum dalam kehidupan sehari-hari.	<p>3.4.5 Menjelaskan pengertian dasar momentum, impuls, dan tumbukan.</p> <p>3.4.6 Menyebutkan fenomena momentum, impuls, hukum kekekalan momentum serta tumbukan dalam kehidupan sehari-hari.</p> <p>3.4.7 Membedakan konsep momentum, impuls, hubungan antara impuls dan momentum, tumbukan serta hukum kekekalan momentum.</p> <p>3.4.8 Memecahkan berbagai permasalahan</p>

		tentang konsep momentum, impuls, hubungan antara impuls dan momentum serta hukum kekekalan momentum.
2.	4.4. Menyajikan hasil pengujian penerapan hukum kekekalan momentum, misalnya bola jatuh bebas ke lantai dan roket sederhana.	<p>4.4.6 Mengklasifikasikan hukum kekekalan energi dan hukum kekekalan momentum untuk berbagai peristiwa tumbukan dalam kehidupan sehari-hari.</p> <p>4.4.7 Menerapkan konsep hukum kekekalan momentum dan hukum kekekalan energi.</p> <p>4.4.8 Memodifikasi roket sederhana dengan menerapkan hukum kekekalan momentum.</p> <p>4.4.9 Mensimulasikan konsep kekekalan energi pada peristiwa bola jatuh kelantai.</p> <p>4.4.10 Mempresentasikan peristiwa bola jatuh ke lantai dan pembuatan roket sederhana.</p>

N. Tujuan Pembelajaran

Setelah melaksanakan kegiatan pembelajaran melalui model pembelajaran *blended learning*, peserta didik diharapkan mampu:

10. Mendefinisikan pengertian dasar antara momentum, impuls, dan tumbukan dengan model pembelajaran *blended learning berbantuan learning*

manajemen system LMS edmodo dan berbantuan pembelajaran face to face atau model konvensional.

11. Menyebutkan fenomena momentum, impuls, hukum kekekalan momentum serta tumbukan dalam kehidupan sehari-hari dengan tepat dengan model pembelajaran *blended learning berbantuan learning manajemen system LMS edmodo dan berbantuan pembelajaran face to face atau model konvensional.*
12. Membedakan konsep momentum, impuls, hubungan antara impuls dan momentum, tumbukan serta hukum kekekalan momentum dengan baik dengan model pembelajaran *blended learning berbantuan learning manajemen system LMS edmodo dan berbantuan pembelajaran face to face atau model konvensional.*
13. Memecahkan berbagai permasalahan tentang konsep momentum, impuls, hubungan antara impuls dan momentum serta hukum kekekalan momentum dengan baik dengan model pembelajaran *blended learning berbantuan learning manajemen system LMS edmodo dan berbantuan pembelajaran face to face atau model konvensional.*
14. Mengklasifikasikan hukum kekekalan energi dan hukum kekekalan momentum untuk berbagai peristiwa tumbukan dalam kehidupan sehari-hari dengan model pembelajaran *blended learning berbantuan learning manajemen system LMS edmodo dan berbantuan pembelajaran face to face atau model konvensional.*
15. Menerapkan konsep hukum kekekalan momentum dan hukum kekekalan energi dengan mengambil 2 contoh kegiatan dengan baik dengan model pembelajaran *blended learning berbantuan learning manajemen system*

LMS edmodo dan berbantuan pembelajaran *face to face* atau model konvensional.

16. Memodifikasi roket sederhana dengan menerapkan hukum kekekalan momentum dengan terampil dengan model pembelajaran *blended learning berbantuan learning manajemen system LMS edmodo* dan berbantuan pembelajaran *face to face* atau model konvensional.
17. Mensimulasikan konsep kekekalan energi pada peristiwa bola jatuh kelantai dengan tepat menyimak penjelasan dari gurudengan model pembelajaran *blended learning berbantuan learning manajemen system LMS edmodo* dan berbantuan pembelajaran *face to face* atau model konvensional.
18. Mepresentasikan peristiwa bola jatuh ke lantai dan pembuatan roket sederhana dengan baik dan benar setelah melaukan percobaan dengan model pembelajaran *blended learning berbantuan learning manajemen system LMS edmodo* dan berbantuan pembelajaran *face to face* atau model konvensional.

O. Materi Pembelajaran

Momentum dan Impuls:

- Momentum,
- Impuls,
- Hukum kekekalan momentum dan energy,
- Tumbukan dan jenis-jenis nya.

P. Metode Pembelajaran

4. Pendekatan
 - a. Ilmiah (*sciencetific*)

5. Metode
 - a. Blended Learning
6. Metode
 - a. Demokrasi
 - b. Eksperimen
 - c. Diskusi

Q. Media dan Alat Pembelajaran

- d. Aplikasi Edmodo
- e. Lembar Kerja Peserta Didik
- f. Multimedia

R. Sumber Pembelajaran

4. Fisika 1 untuk SMA dan MA Kelas X, Karyono, Dwi Satya Palupi, Suharyanto. Jakarta: Pusat Perbukuan, Departemen Pendidikan Nasional, 2009.
5. Fisika untuk SMA/MA kelas X, Marthen Kanginan, Erlangga, Jakarta, 2016/2013
6. Internet melalui komputer/laptop dan juga HP

S. Langkah – Langkah Pembelajaran

Kegiatan/ Sintak	Deskriptif	Alokasi Waktu
Pertemuan KeDua		
Fase : <i>Seeking of informati on</i>	Guru membuka pembelajaran dengan memberi salam, mengecek kehadiran peserta didik dan meminta ketua kelas untuk memimpin doa dan berdoa bersama.	15 menit
	Guru menyampaikan kompetensi dan tujuan	

	<p>pembelajaran untuk menginisiasi kesiapan belajar peserta didik.</p> <p>Guru mempersiapkan peserta didik dalam proses pembelajaran fisika yang relevan melalui kegiatan pembelajaran tatap muka (<i>face to face</i>) dengan suplemen <i>e-learning</i></p> <p>Guru menanyakan kembali pengetahuan peserta didik akan materi yang diberikan guru dan dikirim di <i>web site</i> grup kelas Edmodo.</p> <p>Guru menyakana cakupan materi yang akan dipelajari peserta didik dalam pertemuan ini dan diharapkan peserta didik mampu menjawabnya.</p> <p>Guru memberikan beberapa contoh permasalahan dalam kehidupan sehari-hari terkait dengan materi yang akan dipelajari.</p> <p>Guru memotivasi peserta didik dengan mengali potensi peserta didik tentang materi ajar sehingga tujuan pembelajaran tercapai.</p>	
<p>Fase : <i>Acquisition of information</i></p>	<p>Guru menjelaskan tentang konsep hubungan momentum dan impuls, hukum kekekalan momentum, dan juga tumbukan.</p> <p>Guru mengklasifikasikan jawaban peserta didik yang masih miskonsepsi.</p> <p>Guru membimbing peserta didik dalam pembentukan kelompok, dimana kelompok terdiri</p>	<p>105 menit</p>

	<p>dari 3 kubu dan tiap kubu terdapat 7 atau 8 peserta didik.</p> <p>Guru membimbing peserta didik dalam mengerjakan LKPD lembar kerja peserta didik dalam diskusi kelompok.</p> <p>Guru mengarahkan agar semua peserta didik dapat terlibat aktif dalam kelompoknya dan mengembangkan sikap toleransi dan menghargai pendapat peserta didik lainnya.</p> <p>Guru membuka kesempatan kepada peserta didik untuk bertanya atau mengungkapkan pendapatnya mengenai materi yang didapat nya pada LKPD</p> <p>Guru memberikan kesempatan kepada tiap kelompok untuk menyampaikan hasil diskusi kelompok dan jawaban dari LKPD yang diberikan.</p> <p>Guru mendampingi peserta didik dalam mempresentasikan hasil diskusi kelompoknya.</p> <p>Guru memperbaiki miskonsepsi peserta didik akan hasil diskusi masing-masing kelompok</p> <p>Guru memberikan penghargaan kepada tiap kelompok yang telah maju kedepan kelas.</p>	
<p>Fase : <i>Synthesis</i> <i>ng of</i> <i>knowledg</i> <i>e</i></p>	<p>Guru mengkonfirmasi kembali kepada peserta didik jika masih ada hal yang membingungkan soal materi yang dipelajari.</p> <p>Guru menyimpulkan hasil pembelajaran pada materi fisika momentum dan impuls.</p>	<p>15 menit</p>

	<p>Guru mengarahkan kepada peserta didik untuk mempelajari buku cetak yang telah ada atau membaca dari sumber lain tentang materi berikutnya.</p>
	<p>Guru juga akan mengirim materi dan juga contoh soal di grup kelas edmodo untuk dipelajari sebagai bahan tambahan pada pembelajaran dan dapat menambah pengetahuan peserta didik akan materi berikutnya.</p>
	<p>Guru memberikan soal harian kepada peserta didik dimana semua terdapat dalam <i>web site</i> grub kelas melalui aplikasi Edmodo dan akan dikirim pada pertemuan online.</p>
	<p>Guru berharap agar semua peserta didik dapat hadir dan berperan aktif dalam pembelajaran online di kelas Edmodo.</p>
	<p>Guru meminta kepada semua peserta didik agar selalu melihat postingan dan notifikasi yang ada dalam <i>web site</i> grub kelas melalui aplikasi edmodo.</p>
	<p>Guru menutup pembelajaran dengan mengucapkan hamdallah.</p>

T. Penilaian

2. Teknik Penilaian:

- a. Penilaian Pengetahuan : Tes Tertulis
- b. Penilaian sikap : Jurnal Harian

4. Bentuk Penilaian:

- c. Observasi : Lembar pengamatan aktivitas siswa
- d. Tes tertulis : Uraian soal pilihan ganda

5. Instrumen Penilaian (terlampir)

Makassar, 2019

Kepala Sekolah

Guru Mata Pelajaran

.....
.
NIP.

Catatan Kepala Sekolah

.....
.....
.....
.....
UNIVERSITAS ISLAM NEGERI
ALAUDDIN
M A K A S S A R
.....

RENCANA PELAKSANAAN PEMBELAJARAN

(RPP)

U. Identitas

Nama Sekolah	: SMA TRI TUNGGAL “45” MAKASSAR
Mata Pelajaran	: Fisika
Kelas/Semester	: X/Genap
Materi Pokok	: Momentum dan Impuls
Alokasi Waktu	: 3 X 3JP
Pertemuan	: KeTiga

V. Kompetensi Inti

- KI – 1 : Menghayati dan mengamalkan ajaran agama yang dianutnya.
- KI – 2 : Menghayati dan mengamalkan perilaku jujur, disiplin, santun, peduli (gotong royong, kerjasama, toleran, damai), bertanggung jawab, responsif, dan pro-aktif dalam berinteraksi secara efektif sesuai dengan perkembangan anak di lingkungan, keluarga, sekolah, masyarakat dan lingkungan alam sekitar, bangsa, negara, kawasan regional, dan kawasan internasional.
- KI – 3 : Memahami, menerapkan, menganalisis dan mengevaluasi pengetahuan faktual, konseptual, prosedural, dan metakognitif pada tingkat teknis, spesifik, detil, dan kompleks berdasarkan rasa ingin tahunya tentang ilmu pengetahuan, teknologi, seni, budaya, dan humaniora

dengan wawasan kemanusiaan, kebangsaan, kenegaraan, dan peradaban terkait penyebab fenomena dan kejadian, serta menerapkan pengetahuan pada bidang kajian yang spesifik sesuai dengan bakat dan minatnya untuk memecahkan masalah.

KI – 4 : Menunjukkan keterampilan menalar, mengolah, dan menyaji secara efektif, kreatif, produktif, kritis, mandiri, kolaboratif, komunikatif, dan solutif dalam ranah konkret dan abstrak terkait dengan pengembangan dari yang dipelajarinya di sekolah, serta mampu menggunakan metoda sesuai dengan kaidah keilmuan.

W. Kompetensi Dasar dan Indikator Pencapaian Kompetensi

No	Kopetensi Dasar	Indikator Pencapaian Kopetensi (IPK)
1.	3.4. Menerapkan konsep momentum dan impuls, serta hukum kekekalan momentum dalam kehidupan sehari-hari.	<p>3.4.9 Menjelaskan pengertian dasar momentum, impuls, dan tumbukan.</p> <p>3.4.10 Menyebutkan fenomena momentum, impuls, hukum kekekalan momentum serta tumbukan dalam kehidupan sehari-hari.</p> <p>3.4.11 Membedakan konsep momentum, impuls, hubungan antara impuls dan momentum, tumbukan serta hukum kekekalan momentum.</p> <p>3.4.12 Memecahkan berbagai permasalahan tentang konsep momentum, impuls,</p>

		hubungan antara impuls dan momentum serta hukum kekekalan momentum.
2.	4.4. Menyajikan hasil pengujian penerapan hukum kekekalan momentum, misalnya bola jatuh bebas ke lantai dan roket sederhana.	<p>4.4.11 Mengklasifikasikan hukum kekekalan energi dan hukum kekekalan momentum untuk berbagai peristiwa tumbukan dalam kehidupan sehari-hari.</p> <p>4.4.12 Menerapkan konsep hukum kekekalan momentum dan hukum kekekalan energi.</p> <p>4.4.13 Memodifikasi roket sederhana dengan menerapkan hukum kekekalan momentum.</p> <p>4.4.14 Mensimulasikan konsep kekekalan energi pada peristiwa bola jatuh kelantai.</p> <p>4.4.15 Mempresentasikan peristiwa bola jatuh ke lantai dan pembuatan roket sederhana.</p>

X. Tujuan Pembelajaran

Setelah melaksanakan kegiatan pembelajaran melalui model pembelajaran *blended learning*, peserta didik diharapkan mampu:

19. Mendefinisikan pengertian dasar antara momentum, impuls, dan tumbukan dengan model pembelajaran *blended learning berbantuan learning manajemen system LMS edmodo* dan berbantuan pembelajaran *face to face* atau model konvensional.
20. Menyebutkan fenomena momentum, impuls, hukum kekekalan momentum serta tumbukan dalam kehidupan sehari-hari dengan tepat dengan model pembelajaran *blended learning berbantuan learning*

manajemen system LMS edmodo dan berbantuan pembelajaran face to face atau model konvensional.

21. Membedakan konsep momentum, impuls, hubungan antara impuls dan momentum, tumbukan serta hukum kekekalan momentum dengan baik dengan model pembelajaran *blended learning berbantuan learning manajemen system LMS edmodo dan berbantuan pembelajaran face to face atau model konvensional.*
22. Memecahkan berbagai permasalahan tentang konsep momentum, impuls, hubungan antara impuls dan momentum serta hukum kekekalan momentum dengan baik dengan model pembelajaran *blended learning berbantuan learning manajemen system LMS edmodo dan berbantuan pembelajaran face to face atau model konvensional.*
23. Mengklasifikasikan hukum kekekalan energi dan hukum kekekalan momentum untuk berbagai peristiwa tumbukan dalam kehidupan sehari-hari dengan model pembelajaran *blended learning berbantuan learning manajemen system LMS edmodo dan berbantuan pembelajaran face to face atau model konvensional.*
24. Menerapkan konsep hukum kekekalan momentum dan hukum kekekalan energi dengan mengambil 2 contoh kegiatan dengan baik dengan model pembelajaran *blended learning berbantuan learning manajemen system LMS edmodo dan berbantuan pembelajaran face to face atau model konvensional.*
25. Memodifikasi roket sederhana dengan menerapkan hukum kekekalan momentum dengan terampil dengan model pembelajaran *blended learning berbantuan learning manajemen system LMS edmodo dan berbantuan pembelajaran face to face atau model konvensional.*

26. Mensimulasikan konsep kekekalan energi pada peristiwa bola jatuh kelantai dengan tepat menyimak penjelasan dari gurudengan model pembelajaran *blended learning berbantuan learning manajemen system LMS edmodo* dan berbantuan pembelajaran *face to face* atau model konvensional.
27. Mepresentasikan peristiwa bola jatuh ke lantai dan pembuatan roket sederhana dengan baik dan benar setelah melaukan percobaan dengan model pembelajaran *blended learning berbantuan learning manajemen system LMS edmodo* dan berbantuan pembelajaran *face to face* atau model konvensional.

Y. Materi Pembelajaran

Momentum dan Impuls:

- Momentum,
- Impuls,
- Hukum kekekalan momentum dan energy,
- Tumbukan dan jenis-jenis nya.

Z. Metode Pembelajaran

7. Pendekatan
 - a. Ilmiah (*sciencetific*)
8. Metode
 - a. Blended Learning
9. Metode
 - a. Demokrasi
 - b. Experimen
 - c. Diskusi

AA. Media dan Alat Pembelajaran

- g. Aplikasi Edmodo
- h. Lembar Kerja Peserta Didik
- i. Multimedia

BB. Sumber Pembelajaran

- 7. Fisika 1 untuk SMA dan MA Kelas X, Karyono, Dwi Satya Palupi, Suharyanto. Jakarta: Pusat Perbukuan, Departemen Pendidikan Nasional, 2009.
- 8. Fisika unruk SMA/MA kelas X, Marthen Kanginan, Erlangga, Jakarta, 2016/2013
- 9. Internet melalui komputer/laptop dan juga HP

CC. Langkah – Langkah Pembelajaran

Kegiatan/ Sintak	Deskriptif	Alokasi Waktu
Pertemuan KeTiga		
Fase : <i>Seeking of informati on</i>	Guru membuka pembelajaran dengan memberi salam, mengecek kehadiran peserta didik dan meminta ketua kelas untuk memimpin doa dan berdo'a bersama. Guru menyampaikan kopetensi dan tujuan pembelajaran untuk menginisiasi kesiapan belajar peserta didik. Guru mempersiapkan peserta didik dalam proses pembelajaran fisika yang relevan melalui kegiatan pembelajaran tatap muka (<i>face to face</i>) dengan suplemen <i>e-learning</i>	15 menit

	<p>Guru mererui kembali peserta didik akan materi yang telah didapatnya.</p> <p>Guru menyakana cakupan materi yang akan dipelajari peserta didik dalam pertemuan ini dan diharapkan peserta didik mampu menjawabnya.</p> <p>Guru memberikan beberapa contoh permasalahan dalam kehidupan sehari-hari terkait dengan materi yang akan dipelajari.</p> <p>Guru memotivasi peserta didik dengan mengali potensi peserta didik tentang materi ajar sehingga tujuan pembelajaran tercapai.</p>	
<p>Fase : <i>Acquisition of information</i> <i>on</i></p>	<p>Guru menjelaskan konsep kekekalan momentum dan kekekalan energy beserta contoh peristiwa dalam kehidupan sehari-hari, beserta jenis-jenis tumbukan.</p> <p>Guru mengklasifikasikan jawaban peserta didik yang masih miskonsepsi.</p> <p>Guru membimbing peserta didik dalam pembentukan kelompok, dimana kelompok terdiri dari 3 kubu dan tiap kubu terdapat 7 atau 8 peserta didik.</p> <p>Guru membimbing peserta didik dalam mengerjakan soal dan permasalahan – permasalahan dalam kehidupan sehari-hari.</p> <p>Guru mengharapkan peserta didik mampu menyelesaikan tugas yang diberikan guru dan dapat</p>	<p>105 menit</p>

	<p>terlibat aktif dalam kelompoknya.</p> <p>Guru memberikan kesempatan kepada tiap kelompok untuk menyampaikan hasil diskusi kelompoknya,</p> <p>Guru mendampingi peserta didik dalam mempresentasikan hasil diskusi kelompoknya.</p> <p>Guru memberikan penghargaan kepada tiap kelompok yang telah maju kedepan kelas.</p> <p>Guru mengklasifikasikan jawaban dari peserta didik/kelompoknya yang masih miskonsepsi.</p>	
<p>Fase : <i>Synthesis</i> <i>ng of</i> <i>knowledg</i> <i>e</i></p>	<p>Guru memberikan kesempatan kepada peserta didik jika ada yang ingin ditanyakan mengenai materi ajar pada pertemuan ini.</p> <p>Guru menyimpulkan hasil pembelajaran pada materi fisika momentum dan impuls.</p> <p>Guru mengarahkan kepada semua peserta didik untuk mempelajari materi yang telah didapatnya dan mempersiapkan diri untuk menghadapi ulangan.</p> <p>Guru membimbing peserta didik pada ulangan yang akan dilaksanakan melalui grup kelas Edmodo dimana dilakukan secara online.</p> <p>Guru mengharapakan agar peserta didik menjawab soal ulangan dengan baik dan benar sesuai pemahaman materi yang telah didapat nya.</p>	<p>15 menit</p>

Guru berharap agar semua peserta didik dapat hadir dan berperan aktif dalam grup kelas Edmodo.
Guru meminta kepada semua peserta didik agar selalu melihat postingan dan notifikasi yang ada dalam <i>web site</i> grup kelas melalui aplikasi edmodo.
Guru menutup pembelajaran dengan mengucapkan hamdallah.

DD. Penilaian

3. Teknik Penilaian:
 - a. Penilaian Pengetahuan : Tes Tertulis
 - b. Penilaian sikap : Jurnal Harian
6. Bentuk Penilaian:
 - e. Observasi : Lembar pengamatan aktivitas siswa
 - f. Tes tertulis : Uraian soal pilihan ganda
7. Instrumen Penilaian (terlampir)

Makassar, 2019

Kepala Sekolah

Guru Mata Pelajaran

.....
 NIP.

NIP.

Catatan Kepala Sekolah

.....

LEMBAR KERJA PESERTA DIDIK

LKPD

MOMENTUM DAN IMPULS

CERDAS

MERAH

PRESTASI



SMA

KELAS X

Lorna Ichnatun

SMA TRI TUNGAL 45 MAKASSAR

NAMA KELOMPOK:

NAMA ANGGOTA :1.

2.

3.

**LEMBAR KERJA PESERTA DIDIK
(LKPD)
SMA TRI TUNG GAL “45” MAKASSAR**

Kelompok :
 Kelas :
 Materi : Momentum Dan Impuls
 Pertemuan :

Momentum adalah besaran vektor
dimana memiliki nilai dan

.....

 hasil perkalian
 antara.....

contohnya

Impuls merupakan gaya
kontak.....

.....
 pada suatu benda. dalam ilmu
fisika impuls didefinisikan

.....

 contoh dalam kehidupan
sehari-hari

Mana yang memiliki
momentum lebih besar, 1 ton mobil
yang bergerak dengan kecepatan 90
km/jam ataukah 2 ton truk yang
bergerak dengan kecepatan 36
km/jam ?

Jawab:

#Momentum mobil :

Diketahui :

$$m = 1 \text{ ton}$$

$$= 1000 \text{ kg}$$

$$V = 90 \text{ km/jam}$$

$$= 90 \times 1000 / 3600$$

$$= 25 \text{ m/s}$$

Ditanyakan :

$$P = \dots\dots\dots?$$

Penyelesaian :

$$P = m \times v$$

$$= 1000 \times 25$$

$$= 25.000 \text{ kg.m/s}$$

Moementum truk

Diketahui :

.....
.....
..... secara matematis dituliskan bahwa $I = \Delta P$

Ditanyakan:

..... Besarnya momentum benda sebanding dengan besarnya kecepatan. Artinya,

Penyelesaian :

Sehingga dapat disimpulkan bahwa dari kedua benda mobil dan truk yang memiliki momentum paling besar adalah yang memiliki nilai momentum $P = \dots$

Hubungan momentum dengan impuls:

$$I = F \times \Delta t$$

Substitusikan $F = m \times a$ dan

Substitusikan $a = \frac{\Delta v}{\Delta t}$

..... sehingga menjadi $I = \Delta P$

Hubungan momentum dan impuls

.....
.....
.....

.....
.....
.....

..... contohnya :

1. Mobil A dan mobil B memiliki massa yang sama namun kecepatan mobil A lebih besar dari mobil B maka momentum mobil A..... dari mobil B
2. Mobil A dan mobil B memiliki kecepatan yang sama. mobil A memiliki massa yang lebih besar dari mobil B, maka dari mobil B.

Hukum newton tentang gerak menyatakan bahwa jika ada gaya total (gaya luar) yang bekerja pada suatu benda, maka benda itu akan mengalami percepatan atau perlambatan. Ciri benda yang

mengalami percepatan dan perlambatan adalah kecepatannya berubah, entah itu bertambah besar atau bertambah kecil. Secara matematis dapat dirumuskan :

.....

Hukum kekekalan menyatakan bahwa “.....”

maka jumlah momentum.....

 ..sama dengan.....

”

Secara matematis dapat dituliskan:

$$P_1 + P_2 = \dots + \dots$$

$$= \dots$$

$$P = P'_1 + P'_2$$

Keterangan:

.....

Contoh soal:

Sebuah peluru bermassa 10 gram ditembakkan mendatar dengan kecepatan 200 m/s jika massa senapan 2 kg, maka tentukan kecepatan senapan mendorong bahu penembak.

Diketahui :

$$m_1 = 10 \text{ gram} = 0,01 \text{ kg}$$

$$m_2 = 2 \text{ kg}$$

$$v'_1 = 200 \text{ m/s}$$

Ditanyakan :

$$v'_2 = \dots?$$

Penyelesaian :

sesaat sebelum tumbukkan :

$$P = P_1 + P_2$$

sesaat setelah tumbukkan :

$$P = P'_1 + P'_2$$

hukum kekekalan momentum :

$$P = P'$$

$$P_1 + P_2 = P'_1 + P'_2$$

$$v'_2 = -1 \text{ m/s}$$

(Hasilnya NEGATIF yang menyatakan bahwa senapan terpentil berlawanan dengan arah gerak peluru).

Rumus koefisien restitusi adalah sebagai berikut :

$$e = - \left(\frac{\Delta v'}{\Delta v} \right)$$

e =

Tumbukan antara benda sering kita jumpai dalam kehidupan sehari-hari, contohnya.....

.....

.....

.....

.....

.....

.....

.....

.....

.....

Tumbukan terbagi menjadi 3 yaitu :

1. Tumbukan lenting sempurna
2. Tumbukan
3. Tumbukan



SMA
KELAS X

KARTU SOAL TEKS HASIL BELAJAR
FISIKA



MOMENTUM DAN IMPULS

LORNA ICHNATUN

NAMA SEKOLAH : SMA NEGERI 1 MAWASANGKA

SEMESTER : GANJIL

BENTUK TES : PILIHAN GANDA DAN ESAI TEKS

Kompetensi Dasar/Indikator Hasil Belajar Fisika/Sub Indikator Hasil Belajar	Butir Soal	Penilaian			
		1	2	3	4
<p>Kompetensi Dasar:</p> <p>Menerapkan Konsep Momentum dan impuls, serta hukum kekekalan momentum dalam kehidupan sehari-hari.</p> <p>Indikator hasil belajar:</p> <p>Peserta didik mampu memahami konsep momentum dalam kehidupan sehari-hari</p> <p>Sub Indikator:</p> <p>Menentukan besar momentum motor yang diendarai andi</p> <p>No Butir</p> <p>Kunci Jawaban</p> <p>1</p> <p>C</p>	<p>Andi bermassa 60 kg yang mengendarai motor dengan massa 120 kg dengan kecepatan 50 km/jam berapakah momentum motor tersebut....</p> <p>A. 2000 kg m/s B. 1560 kg m/s C. 2502 kg m/s D. 1909 kg m/s E. 1006 kg m/s</p>	<input type="checkbox"/>	<input type="checkbox"/>	<input type="checkbox"/>	<input type="checkbox"/>

1= Tidak Relevan

2= Kurang Relevan

3= Relevan

4= Sangat relevan

Penyelesaian:

Diketahui :

$$m_1 = 60 \text{ kg}$$

$$m_2 = 120 \text{ kg}$$

$$v = 50 \text{ km/jam}$$

$$= 50 \times \frac{1000 \text{ m}}{3600 \text{ s}}$$

$$= 13,9 \text{ m/s}$$

Ditanyakan :

$$P = \dots\dots$$

Penyelesaian :

$$\sum m = m_1 + m_2$$

$$\sum m = 60 \text{ kg} + 120 \text{ kg}$$

$$\sum m = 180 \text{ kg}$$

Jadi,

$$P = m \times v$$

$$P = 180 \text{ kg} \times 13,9 \text{ m/s}$$

$$P = 2502 \text{ kg m/s}$$

Saran Perbaikan Butir/Kunci:

Kompetensi Dasar/Indikator Hasil Belajar Fisika/Sub Indikator Hasil Belajar	Butir Soal	Penilaian			
		1	2	3	4
<p>Kompetensi Dasar:</p> <p>Menerapkan Konsep Momentum dan impuls, serta hukum kekekalan momentum dalam kehidupan sehari-hari</p> <p>Indikator hasil belajar:</p> <p>Peserta didik mampu memahami konsep impuls dalam kehidupan sehari-hari</p> <p>Sub Indikator:</p> <p>Meninjau konsep impuls dalam kehidupan sehari-hari</p> <p>No Butir</p> <p>2</p> <p>Kunci Jawaban</p> <p>B</p>	<p>Rangga adalah seorang petinju yang sedang mengikuti turnamen dimana rangga mengarahkan pukulan terbainya kearah lawan duel nya dalam selang waktu tertentu, kemudian tangan nya tertarik kembali. Hasil kali antara gaya pukulan dengan selang waktu yang dialami oleh lawan duel rangga adalah....</p> <p>A. Momentum B. Impuls C. Energy D. Usaha E. Daya</p>	<input type="checkbox"/>	<input type="checkbox"/>	<input type="checkbox"/>	<input type="checkbox"/>

1= Tidak Relevan

2= Kurang Relevan

3= Relevan

4= Sangat relevan

Penyelesaian:

Impuls adalah hasil kali antara gaya yang bekerja dengan selang waktu lamanya gaya bekerja, gaya yang bekerja tersebut dinamakan gaya impuls.

Saran Perbaikan Butir/Kunci:

1= Tidak Relevan

2= Kurang Relevan

3= Relevan

4= Sangat relevan

Kompetensi Dasar/Indikator Hasil Belajar Fisika/Sub Indikator Hasil Belajar	Butir Soal	Penilaian			
		1	2	3	4
<p>Kompetensi Dasar:</p> <p>Menerapkan Konsep Momentum dan impuls, serta hukum kekekalan momentum dalam kehidupan sehari-hari.</p> <p>Indikator hasil belajar:</p> <p>Peserta didik mampu memahami konsep kekekalan momentum</p> <p>Sub Indikator:</p> <p>Mengidentifikasi rumus dari hukum kekekalan momentum</p> <p>No Butir</p> <p>3</p> <p>Kunci Jawaban</p> <p>B</p>	<p>Dari rumusan pernyataan dibawah ini yang sesuai dengan hukum kekekalan momentum adalah....</p> <p>A. $\Delta p = 1$</p> <p>B. $\sum p_{awal} = \sum p_{akhir}$</p> <p>C. $p = m \times v$</p> <p>D. $F = m \times a$</p> <p>E. $I = \Delta P$</p>	<input type="checkbox"/>	<input type="checkbox"/>	<input type="checkbox"/>	<input type="checkbox"/>

1= Tidak Relevan

2= Kurang Relevan

3= Relevan

4= Sangat relevan

Penyelesaian:

Hukum kekekalan momentum menyatakan bahwa jika tidak ada gaya luar yang bekerja pada dua buah benda yang bertumbukan maka jumlah momentum kedua benda sebelum tumbukan akan sama dengan jumlah momentum kedua benda setelah tumbukan

$$\sum p_{awal} = \sum p_{akhir}$$
$$P_1 + P_2 = P'_1 + P'_2$$

Saran Perbaikan Butir/Kunci:

1= Tidak Relevan

2= Kurang Relevan

3= Relevan

4= Sangat relevan

Kompetensi Dasar/Indikator Hasil Belajar Fisika/Sub Indikator Hasil Belajar	Butir Soal	Penilaian			
		1	2	3	4
<p>Kompetensi Dasar:</p> <p>Menerapkan Konsep Momentum dan impuls, serta hukum kekekalan momentum dalam kehidupan sehari-hari.</p> <p>Indikator hasil belajar:</p> <p>Peserta didik mampu memahami konsep tumbukan dan jenis jenis tumbukan</p> <p>Sub Indikator:</p> <p>Menelusuri konsep tumbukan yang benar</p> <p>No Butir</p> <p>4</p> <p>Kunci Jawaban</p> <p>D</p>	<p>Pertanyaan yang benar pada kalimat dibawah ini kecuali....</p> <p>A. Pada tumbukan lenting sebagian koefisien restitusinya berkisar antara $0 < e < 1$</p> <p>B. Pada tumbukan lenting sempurna koefisien restitusi $e = 1$</p> <p>C. Tidak berlaku hokum kekekalan energy pada tumbukan lenting sebagian dan tidak lenting sama sekali</p> <p>D. Pada tumbukan lenting sempurna kedua benda setelah tumbukan bergerak dengan arah yang sama</p> <p>E. Berlaku hokum kekekalan momentum pada tumbukan tidak lenting sama sekali</p>	<input type="checkbox"/>	<input type="checkbox"/>	<input type="checkbox"/>	<input type="checkbox"/>

1= Tidak Relevan

2= Kurang Relevan

3= Relevan

4= Sangat relevan

Penyelesaian:

Pernyataan yang salah pada konsep tumbukan adalah Pada tumbukan lenting sempurna kedua benda setelah tumbukan bergerak dengan arah yang sama

Saran Perbaikan Butir/Kunci:

1= Tidak Relevan

2= Kurang Relevan

3= Relevan

4= Sangat relevan

Kompetensi Dasar/Indikator Hasil Belajar Fisika/Sub Indikator Hasil Belajar	Butir Soal	Penilaian			
		1	2	3	4
<p>Kompetensi Dasar:</p> <p>Menerapkan Konsep Momentum dan impuls, serta hukum kekekalan momentum dalam kehidupan sehari-hari.</p> <p>Indikator hasil belajar:</p> <p>Peserta didik mampu menjelaskan pengertian momentum</p> <p>Sub Indikator:</p> <p>Menjelaskan pengertian momentum</p> <p>No Butir</p> <p>5</p> <p>Kunci Jawaban</p> <p>B</p>	<p>Dibawah ini yang merupakan pernyataan yang benar dari definisi momentum adalah....</p> <p>A. Hasil kali antara massa dengan volume benda B. Hasil kali antar massa dengan kecepatan benda C. Hasil kali massa dengan kecepatan benda D. Hasil kali massa dengan volume benda E. Hasil kali massa dengan percepatan</p>	<input type="checkbox"/>	<input type="checkbox"/>	<input type="checkbox"/>	<input type="checkbox"/>

1= Tidak Relevan

2= Kurang Relevan

3= Relevan

4= Sangat relevan

Penyelesaian:

Momentum merupakan besaran vector (mempunyai nilai dan arah) karena merupakan hasil kali dari besaran vector (kecepatan) dan besaran skala (massa).

Saran Perbaikan Butir/Kunci:

1= Tidak Relevan

2= Kurang Relevan

3= Relevan

4= Sangat relevan

Kompetensi Dasar/Indikator Hasil Belajar Fisika/Sub Indikator Hasil Belajar	Butir Soal	Penilaian			
		1	2	3	4
<p>Kompetensi Dasar:</p> <p>Menerapkan Konsep Momentum dan impuls, serta hukum kekekalan momentum dalam kehidupan sehari-hari.</p> <p>Indikator hasil belajar:</p> <p>Peserta didik mampu memahami hubungan momentum dan impuls</p> <p>Sub Indikator:</p> <p>Menyelidiki hubungan momentum dan impuls</p> <p>No Butir 1</p>	<p>Sebuah mobil yang bermassa 1200kg melaju dengan kecepatan 60 m/s lalu menabrak sebuah dinding yang menyebabkan mobil tersebut berhenti dalam waktu 0,1 sekon. Berapakah gaya yang berlangsung pada mobil tersebut....</p>	<input type="checkbox"/>	<input type="checkbox"/>	<input type="checkbox"/>	<input type="checkbox"/>

1= Tidak Relevan

2= Kurang Relevan

3= Relevan

4= Sangat relevan

Penyelesaian:

Diketahui :

$$\begin{aligned}V_2 &= 0 \text{ m/s} \\V_1 &= 60 \text{ m/s} \\m &= 1200 \text{ kg} \\t &= 0,1 \text{ s}\end{aligned}$$

Ditanyakan :

$$F = \dots\dots$$

Penyelesaian :

$$\begin{aligned}F \times \Delta t &= m (v_2 - v_1) \\F \times 0,1 &= 1200 (0 - 60) \\0,1F &= -72000 \text{ N} \\F &= -720.000 \text{ N}\end{aligned}$$

Saran Perbaikan Butir/Kunci:

1= Tidak Relevan

2= Kurang Relevan

3= Relevan

4= Sangat relevan

Kompetensi Dasar/Indikator Hasil Belajar Fisika/Sub Indikator Hasil Belajar	Butir Soal	Penilaian			
		1	2	3	4
<p>Kompetensi Dasar:</p> <p>Menyajikan hasil pengujian penerapan hukum kekekalan momentum</p> <p>Indikator hasil belajar:</p> <p>Peserta didik mampu memahami konsep hukum kekekalan momentum dalam kehidupan sehari-hari</p> <p>Sub Indikator:</p> <p>Membandingkan kecepatan dari dua buah benda</p> <p>No Butir 2</p>	<p>Bola A bermassa 600g dalam keadaan diam, ditumbuk oleh bola B bermassa 400g yang bergerak dengan laju 10 m/s. setelah tumbukan, kelajuan bola B menjadi 5 m/s searah dengan arah bola semula. bola Tentukanlah kelajuan bola A sesaat setelah ditumbuk bola B!</p>	<input type="checkbox"/>	<input type="checkbox"/>	<input type="checkbox"/>	<input type="checkbox"/>

1= Tidak Relevan

2= Kurang Relevan

3= Relevan

4= Sangat relevan

Penyelesaian:

Diketahui :

$$m_1 = 600 \text{ g} = 0,6 \text{ kg}$$

$$m_2 = 400 \text{ g} = 0,4 \text{ kg}$$

$$v_1 = 0$$

$$v_2 = 10 \text{ m/s}$$

$$v'_2 = 5 \text{ m/s}$$

ditanyakan :

$$v'_1 = \dots\dots\dots$$

penyelesaian:

$$m_1 \times v_1 + m_2 \times v_2 = m_1 \times v'_1 + m_2 v'_2$$

$$0,6 \times 0 + 0,4 \times 10 = 0,6 \times v'_1 + 0,4 \times 5$$

$$0 + 4 = 0,6 v'_1 + 2$$

$$4 - 2 = 0,6 v'_1$$

$$2 = 0,6 v'_1$$

$$\frac{2}{0,6} = v'_1$$

$$3,3 = v'_1$$

Jadi kelajuan benda A setelah tumbukan adalah 3,3 m/s

Saran Perbaikan Butir/Kunci:

Kompetensi Dasar/Indikator Hasil Belajar Fisika/Sub Indikator Hasil Belajar	Butir Soal	Penilaian			
		1	2	3	4
<p>Kompetensi Dasar:</p> <p>Menyajikan hasil pengujian penerapan hukum kekekalan momentum</p> <p>Indikator hasil belajar:</p> <p>Peserta didik mampu menerapkan hubungan momentum dan hukum kekekalan momentum dan hukum kekekalan energi</p> <p>sub Indikator:</p> <p>Menentukan besarnya momentum sebuah benda saat mengenai tanah</p> <p>No Butir 3</p>	<p>Buah mangga bermassa 1 kg jatuh dari pohon dengan ketinggian 5 m. Jika $g = 10 \text{ m/s}^2$, maka besarnya momentum buah mangga saat mengenai tanah adalah ...</p>	<input type="checkbox"/>	<input type="checkbox"/>	<input type="checkbox"/>	<input type="checkbox"/>

1= Tidak Relevan

2= Kurang Relevan

3= Relevan

4= Sangat relevan

Penyelesaian:

$$E_{m1} = E_{m2}$$

$$E_p = E_k$$

$$m \cdot g \cdot h = \frac{1}{2} \cdot m \cdot v^2$$

$$1 \cdot 10 \cdot 5 = \frac{1}{2} \cdot 1 \cdot v^2$$

$$50 = \frac{1}{2} \cdot v^2$$

$$v^2 = 50 \cdot 2$$

$$v = \sqrt{100}$$

$$v = 10 \text{ m/s}$$

$$P = m \cdot v$$

$$P = 1 \cdot 10$$

$$P = 10 \text{ kg} \cdot \text{m/s}$$

Saran Perbaikan Butir/Kunci:

1= Tidak Relevan

2= Kurang Relevan

3= Relevan

4= Sangat relevan

Kompetensi Dasar/Indikator Hasil Belajar Fisika/Sub Indikator Hasil Belajar	Butir Soal	Penilaian			
		1	2	3	4
<p>Kompetensi Dasar:</p> <p>Menerapkan Konsep Momentum dan impuls, serta hukum kekekalan momentum dalam kehidupan sehari-hari</p> <p>Indikator hasil belajar:</p> <p>Peserta didik mampu konsep momentum dengan memperhatikan arah kiri dan kanan positif dan negatif</p> <p>Sub Indikator:</p> <p>Menghitung momentum dari benda tersebut</p> <p>No Butir</p> <p>4</p>	<p>Sebuah mobil Ferrari yang memiliki massa 1600 kg yang bergerak kearah kiri dengan kecepatan 10 m/s. berapakah momentum mobil tersebut</p>	<input type="checkbox"/>	<input type="checkbox"/>	<input type="checkbox"/>	<input type="checkbox"/>

1= Tidak Relevan

2= Kurang Relevan

3= Relevan

4= Sangat relevan

Penyelesaian:

Diketahui :

$$m = 1600 \text{ kg}$$

$$v = -10 \text{ m/s}$$

ditanyakan :

$$p = \dots\dots$$

Penyelesaian :

$$P = m \times v$$

$$P = 1600 \text{ kg} \times -10 \text{ m/s}$$

$$P = -16000 \text{ kg m/s}$$

Saran Perbaikan Butir/Kunci:

1= Tidak Relevan

2= Kurang Relevan

3= Relevan

4= Sangat relevan

Kompetensi Dasar/Indikator Hasil Belajar Fisika/Sub Indikator Hasil Belajar	Butir Soal	Penilaian			
		1	2	3	4
<p>Kompetensi Dasar:</p> <p>Menyajikan hasil pengujian penerapan hukum kekekalan momentum</p> <p>Indikator hasil belajar:</p> <p>Peserta didik mampu menerapkan hubungan momentum dan hukum kekekalan momentum dan hukum kekekalan energi</p> <p>sub Indikator:</p> <p>Menentukan besarnya momentum sebuah benda saat mengenai tanah</p> <p>No Butir 5</p>	<p>Sebuah mobil bermassa 2000 kg yang bergerak dengan kecepatan 15 m/s bertabrakkan setral dengan mobil yang bermassa 1000 kg yang bergerak dengan kelajuan 20 m/s dan berlawanan arah dengan mobil pertama. Setelah tabrakkan kedua mobil bergerak bersamaan.</p> <p>a. Hitunglah kecepatan kedua mobil setelah tabrakkan</p> <p>b. Hitunglah energy kinetic yang hilang</p>	<input type="checkbox"/>	<input type="checkbox"/>	<input type="checkbox"/>	<input type="checkbox"/>

1= Tidak Relevan

2= Kurang Relevan

3= Relevan

4= Sangat relevan

Penyelesaian:

Jawab :

Diketahui :

m mobil 1 = 2000 kg

v = 15 m/s

m mobil 2 = 1000 kg

v = 20 m/s

ditanyakan :

v =?

EK =?

Penyelesaian :

#Tumbukan tidak lenting sama sekali yaitu kecepatan $v'_1 = v'_2 = v'$. berlaku hukum kekekalan momentum

$$m_1 \times v_1 + m_2 \times v_2 = (m_1 + m_2) v'$$

$$v = \frac{m_1 \times v_1 + m_2 \times v_2}{m_1 + m_2}$$

$$v = \frac{2000 \times 15 + 1000 \times (-20)}{2000 + 1000}$$

$$v = \frac{30.000 + (-20.000)}{3000}$$

v = 3,3334 m/s (searah dengan mobil)

Energy kinetic sebelum tumbukkan :

$$EK = \frac{1}{2} m_1 v_1^2 + \frac{1}{2} m_2 v_2^2$$

$$EK = \frac{2000 \times 15^2 + 1000 \times (-20)^2}{2}$$

$$EK = \frac{450000 + 400000}{2}$$

$$EK = 425000 \text{ J}$$

Energy kinetic sesudah tumbukkan :

$$EK = \frac{(m_1 + m_2) \times v^2}{2}$$

$$EK = \frac{(2000 + 1000) \times 3,3334^2}{2}$$

$$EK = \frac{33334}{2}$$

$$EK = 16667 \text{ J}$$

Energi kinetic yang hilang :

$$EK_{hilang} = EK - EK'$$

$$EK_{hilang} = 425000 - 16667$$

$$EK_{hilang} = 480333 \text{ J}$$

Saran Perbaikan Butir/Kunci:

1= Tidak Relevan

2= Kurang Relevan

3= Relevan

4= Sangat relevan

Kompetensi Dasar/Indikator Hasil Belajar Fisika/Sub Indikator Hasil Belajar	Butir Soal	Penilaian			
		1	2	3	4
<p>Kompetensi Dasar:</p> <p>Menerapkan Konsep Momentum dan impuls, serta hukum kekekalan momentum dalam kehidupan sehari-hari</p> <p>Indikator hasil belajar:</p> <p>Peserta didik mampu menjelaskan pengertian dari momentum, impuls, dan hubungan momentum dan impuls</p> <p>Sub Indikator:</p> <p>Menjelaskan pengertian momentum, impuls dan hubungan kedua nya</p> <p>No Butir 6</p>	<p>Jelaskan apa yang anda ketahui tentang :</p> <p>a. momentum</p> <p>b. impuls</p> <p>c. hubungan momentum dan impuls</p> <p>d. kenapa disebut besaran vektor? berikan alasannya.</p>	<input type="checkbox"/>	<input type="checkbox"/>	<input type="checkbox"/>	<input type="checkbox"/>

1= Tidak Relevan

2= Kurang Relevan

3= Relevan

4= Sangat relevan

Penyelesaian:

- a. Momentum adalah besaran vektor yang memiliki nilai dan juga arah di mana arah momentum searah dengan arah kecepatan. Momentum suatu benda yang bergerak adalah hasil perkalian antara massa benda dan kecepatannya. Oleh karena itu setiap benda yang bergerak memiliki momentum
- b. Impuls adalah besaran vector, karena arah impuls searah dengan arah gaya. Impus merupakan gaya kontak yang bekerja pada suatu benda dalam waktu yang sangat singkat atau ukuran lamnya gaya bekerja pada suatu benda. Dalam ilmu fisika impulsd didefinisikan sebagai hasil kali gaya dengan selang waktu
- c. Menurut Teorema momentum dan impuls bahwa impuls yang dikerjakan pada suatu benda sama dengan perubahan momentum yang dialami benda itu, yaitu benda antara momentum akhir dan momentum awalnya. Impuls yang diberikan pada suatu benda akan menyebabkan terjadinya perubahan momentum pada benda tersebut, sehingga gaya yang bekerja pada benda tersebut kecepatannya akan berubah
- d. Karnabesaran vector adalah besaran selain memiliki arah juga memiliki nilai. Besaran vector memiliki nilai positif apabila arahnya kekanan atau ketas, sedangkan bernilai negative apabila arahnya kekiri atau kebawah, contohnya kecepatan, percepatan, perpindahan, momentum, gaya dll. Momentum merupakan besaran vector karna merupakan hasil kali antara massa dan kecepatan.

Saran Perbaikan Butir/Kunci:

Kompetensi Dasar/Indikator Hasil Belajar Fisika/Sub Indikator Hasil Belajar	Butir Soal	Penilaian			
		1	2	3	4
<p>Kompetensi Dasar:</p> <p>Menerapkan Konsep Momentum dan impuls, serta hukum kekekalan momentum dalam kehidupan sehari-hari</p> <p>Indikator hasil belajar:</p> <p>Peserta didik mampu menyebutkan contoh momentum dan impuls dalam kehidupan sehari-hari</p> <p>Sub Indikator:</p> <p>Menyebutkan contoh konsep momentum dan impuls dalam kehidupan sehari-hari.</p> <p>No Butir 7</p>	<p>Berikanlah contoh penerapan konsep momentum dan impuls pada kehidupan sehari-hari.</p>	<input type="checkbox"/>	<input type="checkbox"/>	<input type="checkbox"/>	<input type="checkbox"/>

1= Tidak Relevan

2= Kurang Relevan

3= Relevan

4= Sangat relevan

Penyelesaian:

1. Ketika sebuah truk menabrak pohon dengan kecepatan sama, truk akan memberikan efek yang lebih serius. Hal ini disebabkan perubahan momentum truk lebih besar dibandingkan dengan perubahan momentum sepeda.
2. Ketika peluru dan bola kecil ditembakkan kesebuah papan, peluru akan merusak papan dengan lebih serius karena perubahan momentum peluru lebih besar
3. Seorang petinju yang tidak dapat menghindari pukulan lawannya berusaha mengikuti efek pukulan ini dengan memundurkan kepalanya mengikuti gerakan tangan lawan. dengan begini, ia memperpanjang waktu kontak antara tangan lawan dengan kepala sehingga gaya yang di rasakan lebih kecil
4. Orang yang jatuh diatas batu akan merasakan efek yang lebih besar dibandingkan ia jatuh diatas kayu. Karena kayu yang relative lebih lunak memberikan waktu tumbukkan yang lebih lama dibandingkan dengan batu.

Saran Perbaikan Butir/Kunci:

Kompetensi Dasar/Indikator Hasil Belajar Fisika/Sub Indikator Hasil Belajar	Butir Soal	Penilaian			
		1	2	3	4
<p>Kompetensi Dasar:</p> <p>Menerapkan Konsep Momentum dan impuls, serta hukum kekekalan momentum dalam kehidupan sehari-hari</p> <p>Indikator hasil belajar:</p> <p>Peserta didik mampu menyelaikan konsep momentum dengan baik dan benar</p> <p>Sub Indikator:</p> <p>Menjabarkan jawaban dari kelajuan 2 truke</p> <p>No Butir 8</p>	<p>Mana yang memiliki momentum lebih besar, 2 ton mobil yang bergerak dengan kecepatan 180 km/jam atau 3 ton truc yang bergerak dengan kecepatan 360 km/jam ? (1 ton = 1000 kg)</p>	<input type="checkbox"/>	<input type="checkbox"/>	<input type="checkbox"/>	<input type="checkbox"/>

1= Tidak Relevan

2= Kurang Relevan

3= Relevan

4= Sangat relevan

Penyelesaian:

Diketahui :

$$\begin{aligned} M \text{ truk 1} &= 2 \text{ ton} \\ &= 2000 \text{ kg} \end{aligned}$$

$$\begin{aligned} M \text{ truk 2} &= 3 \text{ ton} \\ &= 3000 \end{aligned}$$

$$\begin{aligned} V \text{ truk 1} &= 180 \text{ km/jam} \\ &= 180 \times 1000 / 3600 \\ &= 50 \text{ m/s} \end{aligned}$$

$$\begin{aligned} V \text{ truk 2} &= 360 \text{ km/jam} \\ &= 360 \times 1000 / 3600 \\ &= 100 \text{ m/s} \end{aligned}$$

Ditanyakan :

P momentum yang lebih besar truk 1 atau truk 2

Penyelesaian :

$$\begin{aligned} P \text{ truk 1} &= m \times v \\ &= 2000 \times 50 = 100000 \text{ kgm/s} \end{aligned}$$

$$\begin{aligned} P \text{ truk 2} &= m \times v \\ &= 3000 \times 100 = 300000 \text{ kgm/s} \end{aligned}$$

Saran Perbaikan Butir/Kunci:

Kompetensi Dasar/Indikator Hasil Belajar Fisika/Sub Indikator Hasil Belajar	Butir Soal	Penilaian			
		1	2	3	4
<p>Kompetensi Dasar:</p> <p>Menerapkan Konsep Momentum dan impuls, serta hukum kekekalan momentum dalam kehidupan sehari-hari</p> <p>Indikator hasil belajar:</p> <p>Peserta didik mampu menyelesaikan konsep momentum dan impuls dalam kehidupan sehari-hari</p> <p>Sub Indikator:</p> <p>Menyelesaikan gaya impuls pada bola yang dilempar horizontal.</p> <p>No Butir 9</p>	<p>sebuah bola bermassa 1 kg dilempar horizontal ke kanan dengan kelajuan 10 m/s. bola tersebut kemudian dipukul sehingga bergerak horizontal kekiri dengan kelajuan 20 m/s. berapakah impuls yang bekerja pada bola tersebut? (ingat arahnya positif atau negatif)</p>	<input type="checkbox"/>	<input type="checkbox"/>	<input type="checkbox"/>	<input type="checkbox"/>

1= Tidak Relevan

2= Kurang Relevan

3= Relevan

4= Sangat relevan

Penyelesaian:

Diketahui:

$$M = 1\text{kg}$$

$$V_1 = 10\text{m/s (arah kanan)}$$

$$V_2 = 20\text{m/s (arah kiri)}$$

Ditanyakan:

$$I = \dots?$$

Penyelesaian :

$$P_1 = m \cdot v$$

$$= 1 \times 10 = 10$$

$$P_2 = m \cdot v$$

$$= 1 \times -20 = -20$$

Jadi,

$$I = \Delta p$$

$$= P_2 - P_1$$

$$= -20 - 10$$

$$= 30 \text{ kgm/s}$$

Saran Perbaikan Butir/Kunci:

1= Tidak Relevan

2= Kurang Relevan

3= Relevan

4= Sangat relevan

Kompetensi Dasar/Indikator Hasil Belajar Fisika/Sub Indikator Hasil Belajar	Butir Soal	Penilaian			
		1	2	3	4
<p>Kompetensi Dasar:</p> <p>Menerapkan Konsep Momentum dan impuls, serta hukum kekekalan momentum dalam kehidupan sehari-hari</p> <p>Indikator hasil belajar:</p> <p>Peserta didik mampu menyelesaikan konsep momentum dan impuls dalam kehidupan sehari-hari</p> <p>Sub Indikator:</p> <p>Menyelesaikan konsep impuls pada bola yang sedang bergerak.</p> <p>No Butir 10</p>	<p>sebuah bola bergerak dengan kecepatan 20 m/s kemudian dipukul dengan gaya 2.000 newton selama 0,001 sekon. tentukanlh besarnya impuls gaya pada bola tersebut!</p>	<input type="checkbox"/>	<input type="checkbox"/>	<input type="checkbox"/>	<input type="checkbox"/>

1= Tidak Relevan

2= Kurang Relevan

3= Relevan

4= Sangat relevan

Penyelesaian:

Diketahui :

$$V = 20 \text{ m/s}$$

$$F = 2000 \text{ newton}$$

$$T = 0,001 \text{ sekon}$$

Ditanyakan :

$$I = \text{,,,,,,?}$$

Penyelesaian :

$$I = F \times t$$

$$= 2000 \times 0,001$$

$$= 2 \text{ Newton}$$

Saran Perbaikan Butir/Kunci:

1= Tidak Relevan

2= Kurang Relevan

3= Relevan

4= Sangat relevan

BUKU AJAR FISIKA

MOMENTUM DAN IMPULS



SMA

KELAS X

LORNA
ICHNATUN

20600115088

JURUSAN
PENDIDIKAN
FISIKA

FAKULTAS
TARBIYAH DAN
KEGURUAN


UNIVERSITAS
ISLAM NEGERI
(UIN) ALAUDDIN
MAKASSAR



Semangat belajarnya



Momentum Dan Impuls



Sebuah bus bergerak dengan kecepatan tinggi dan kemudian mendadak menginjak rem, apakah anda merasakan bahwa badan anda terlempar kedepan, kejadian tersebut diakibatkan karna adanya sifat kelembaman yaitu dimana sifat untuk mempertahankan keadaan semula yaitu dalam keadaan bergerak. Hal ini juga akan dirasakan oleh si sopir yang berusaha menginjak rem bus tersebut. Apabila penumpang busnya lebih banyak, pada saat sopir memberhentikan kendaraannya dengan cara menginjak rem secara mendadak, maka sopir tersebut harus memberikan gaya yang sangat besar. Dalam buku ajar fisika ini kita membahas mengenai momentum dan impuls dimana merupakan salah satu besaran yang dimiliki oleh setiap benda yang sedang bergerak.

A. Momentum



Momentum adalah besaran vektor yang memiliki nilai dan juga arah di mana arah momentum searah dengan arah kecepatan. Momentum suatu benda yang bergerak adalah hasil perkalian antara massa benda dan kecepatannya. Oleh karena itu setiap benda yang bergerak memiliki momentum.

Semakin besar massa benda, maka semakin besar momentumnya. Demikian pula semakin besar kecepatan benda bergerak, maka semakin besar pula momentumnya. Contoh benda A dan benda B bergerak dengan kecepatan yang sama, manakah yang lebih sukar anda hentikan? Kendaraan yang bermassa besar atau kendaraan yang bermassa kecil?. Jika 2 kendaraan bermassa sama misal truck dan truck yang bergerak mendekati anda, mana kah yang lebih sukar anda hentikan? Truk dengan kecepatan tinggi, atau truck dengan kecepatan sedang?



Semangat belajarnya



$$P = m \times v$$

Keterangan :

P = momentum (kg × m/s)

m= massa (kg)

v= kecepatan (m/s)

Dari rumus di atas dapat diketahui bahwa momentum sebanding dengan kecepatan suatu benda. Dengan demikian, dapat diketahui bahwa arah momentum sama dengan arah kecepatan, selain itu, dapat diketahui pula bahwa semakin besar kecepatan suatu benda, semakin besar pula momentumnya. jadi, apabila massa dan kecepatan nya membesar maka mometumnya sudah pasti ikut membesar.

Contoh soal :

Semua motor bermassa 100 gram bergerak dengan kecepatan 36 km/jam, berapakah momentum motor ersebut ?

Diketahui :

$$m = 100 \text{ gram}$$

$$= 100/1000$$

$$= 0,1 \text{ kg}$$

$$v = 36 \text{ km/jam}$$

$$= 36 \times 1000 / 3600 \text{ m/s}$$

$$= 10 \text{ m/s}$$

Ditanyakan :

$$P = \text{.....?}$$

Jawaban :

$$P = m \times v$$

$$= 0,1 \times 10$$

$$= 1 \text{ kg} \times \text{m/s}$$

Jadi besarnya momentum mobil tersebut adalah 1 kg × m/s



Semangat belajarnya



B. Impuls



Impuls adalah besaran vector, karena arah impuls searah dengan arah gaya. Impuls merupakan gaya kontak yang bekerja pada suatu benda dalam waktu yang sangat singkat atau ukuran lamanya gaya bekerja pada suatu benda. Dalam ilmu fisika impuls didefinisikan sebagai hasil kali gaya dengan selang waktu. Rumusnya adalah :

$$I = F.t$$

Keterangan:

I= Impuls (kg m/s)

F = gaya (N)

t=waktu (s)

Contoh soal :

Seorang anak menendang bola dengan gaya sebesar 60 Newton dalam waktu 0,05 detik berapakah besar impuls pada saat kaki mnyentuh bola?

Jawab ;

Diketahui :

F = 60 Newton

t = 0,05 detik

Ditanyakan:

I =?

Penyelesaian:

$I = F.t$

$= 60 \times 0,05$

$= 3 \text{ N.s}$





Semangat belajarnya



C. Hubungan Momentum dan Impuls



Menurut Teorema momentum dan impuls bahwa impuls yang dikerjakan pada suatu benda sama dengan perubahan momentum yang dialami benda itu, yaitu benda antara momentum akhir dan momentum awalnya. Impuls yang diberikan pada suatu benda akan menyebabkan terjadinya perubahan momentum pada benda tersebut, sehingga gaya yang bekerja pada benda tersebut kecepatannya akan berubah. Karena kecepatan benda tersebut berubah, maka momentum benda itu juga berubah yaitu :

$$p_1 = m \cdot v_1$$

momentum setelah benda diberikan gaya :

$$p_2 = m \cdot v_2$$

perubahan momentumnya adalah:

$$\begin{aligned} \Delta p &= p_2 - p_1 \\ &= m \times v_2 - m \times v_1 \\ &= m (v_2 - v_1) \end{aligned}$$

Dimana :

Δp = perubahan momentum (kg m/s)

v_1 = kecepatan awal (m/s)

v_2 = kecepatan akhir(m/s)

Perubahan momentum juga ini disebut dengan impuls, yaitu :

$$I = \Delta p = m \times (v_2 - v_1)$$

Dengan demikian, kita memiliki 2 rumus yaitu:

$$I = F \cdot t \text{ dan } I = m \times (v_2 - v_1)$$

Dari rumus di atas dapat ditentukan pula hubungan antara gaya kontak dan selang waktu seperti berikut :

$$I = \Delta P$$

$$F \Delta t = m (v_2 - v_1)$$

$$F = \frac{m (v_2 - v_1)}{\Delta t}$$



Semangat belajarnya



Dengan demikian dapat diketahui bahwa semakin singkat selang waktunya, semakin besar gaya kontak yang bekerja pada suatu benda.

Contoh soal :

Bola kasti bermassa 100g bergerak dengan kecepatan 18 km/jam ke dinding dengan arah tegak lurus. Bola kasti menumbuk dinding selama 0,05s dan dipantulkan kembali dengan kecepatan 36 km/jam.

Diketahui :

$$m = 100\text{g} = 0,1\text{kg}$$

$$v_1 = 18\text{km/jam} = 5\text{m/s}$$

$$v_2 = -36\text{km/jam} = -10\text{m/s (negative karna berlawanan arah)}$$

$$t = 0,05\text{s} = 5 \times 10^{-2}\text{s}$$

Ditanyakan:

$$F = \dots? \quad \star$$

Penyelesaian: \star

$$F = \frac{m (v_1 - v_2)}{\Delta t}$$

$$F = \frac{0,1 (-10 - 5)}{5 \times 10^{-2}}$$

$$F = \frac{0.1 \times -15}{5 \times 10^{-2}}$$

$$F = \frac{-0.15}{5 \times 10^{-2}}$$

$$F = -0,3 \times 10^{-2}$$

$$F = -30 \text{ Newton}$$



Semangat belajarnya



D. Hukum Kekekalan Momentum



Hukum kekekalan momentum merupakan hukum yang menjelaskan tentang peristiwa tumbukan anatar dua benda atau lebih. Hukum kekekalan momentum menyatakan bahwa :

“ Jika tidak ada gaya luar yang bekerja pada dua buah benda yang bertumbukan, maka jumlah momentum kedua benda sebelum tumbukan akan sama dengan jumlah momentum kedua benda setelah tumbukan ”.

Secara matematis dapat dituliskan:

$$P_1 + P_2 = P'_1 + P'_2$$

$$m_1 \times v_1 + m_2 \times v_2 = m_1 \times v'_1 + m_2 \times v'_2$$

Keterangan :

P_1, P_2	= momentum benda 1 dan 2 sesaat sebelum tumbukan
P'_1, P'_2	= momentum benda 1 dan 2 sesaat sesudah tumbukan
m_1, m_2	= massa benda 1 dan 2 sesaat sebelum tumbukan
m'_1, m'_2	= massa benda 1 dan 2 sesaat sesudah tumbukan
v_1, v_2	= kecepatan benda 1 dan 2 sesaat sebelum tumbukan
v'_1, v'_2	= kecepatan benda 1 dan 2 sesaat sesudah tumbukan

catatan:

- Jika benda bergerak ke kiri maka nilai v bernilai negative (-)
- Jika benda bergerak ke kanan maka nilai v bernilai positif (+)



Semangat belajarnya

**Contoh soal :**

Sebuah peluru bermassa 10 gram ditembakkan mendatar dengan kecepatan 200 m/s. jika massa senapan 2 kg, maka tentukanlah kecepatan senapan mendorong bahu penembak.

Diketahui :

$$m_1 = 10 \text{ gram} = 0,01 \text{ kg}$$

$$m_2 = 2 \text{ kg}$$

$$v'_1 = 200 \text{ m/s}$$

Ditanyakan :

$$v'_2 = \dots\dots\dots?$$

Penyelesaian :

sesaat sebelum tumbukan/interaksi : v_1 dan $v_2 = 0$
(senapan dan peluru diam), sehingga jumlah momentumnya adalah :

$$P = P_1 + P_2$$

$$P = m_1 \times v_1 + m_2 \times v_2$$

$$P = 0$$

sesaat setelah tumbukan/interaksi : $v'_1 = 200 \text{ m/s}$
sehingga jumlah momentumnya adalah :

$$P' = P'_1 + P'_2$$

$$P' = m_1 \times v'_1 + m_2 \times v'_2$$

$$P' = (0,01 \times 200) + (2 \times v'_2)$$

$$P' = 2 + 2v'_2$$

berlaku hukum kekekalan momentum :

$$P = P'$$

$$0 = 2 + 2v'_2$$

$$2 = 2v'_2$$

$$v' = -1 \text{ m/s}$$

(tanda negative menyatakan bahwa senapn terpentak berlawanan dengan arah gerak peluru)



Semangat belajarnya



E. Koefisien Restitusi



Koefisien restitusi (e) merupakan perbandingan negative antara perubahan kecepatan setelah tumbukan dengan perubahan kecepatan sebelum tumbukan. Jika dituliskan dalam persamaan matematis sebagai berikut:

$$e = - \left(\frac{\Delta v'}{\Delta v} \right)$$

$$e = - \left(\frac{v'_2 - v'_1}{v_2 - v_1} \right)$$

F. Tumbukan



Tumbukan antara benda sering kita jumpai dalam kehidupan sehari-hari. Contohnya dalam permainan kelereng atau permainan bola billiard dimana permainan tersebut melibatkan dua buah benda atau lebih yang saling bertumbukan. Sebelum terjadi tumbukan, masing-masing benda atau salah satu benda bergerak dengan kecepatan tertentu. Karena benda tersebut memiliki massa dan kecepatan, maka benda tersebut memiliki momentum dan energi kinetik.

Jika ditinjau dari kekekalan momentum dan kekekalan energi kinetik, maka tumbukan dibedakan menjadi 3 jenis, yaitu :

- a. Tumbukan lenting sempurna
- b. Tumbukan lenting sebagian (tidak lenting sempurna)
- c. Tumbukan tidak lenting sama sekali

1. Tumbukan Lenting Sempurna

Dua buah benda dikatakan mengalami tumbukan lenting sempurna bila tidak ada yang kehilangan energi kinetik pada saat bertumbukkan. Tumbukan lenting sempurna adalah tumbukan antara benda dimana momentum dan energi kinetik masing-masing benda sebelum tumbukan sama dengan momentum dan energi kinetik benda setelah tumbukan. Dengan demikian pada tumbukan lenting sempurna berlaku hukum kekekalan momentum



Semangat belajarnya



dan hukum kekekalan energi kinetik. Tumbukan lenting sempurna memiliki koefisien restitusi $e = 1$. Kata lenting menunjukkan bahwa setelah tumbukan benda tidak saling bergabung menjadi satu (tidak saling menempel) tetapi saling memantul.

Contoh tumbukan lenting sempurna yaitu tumbukan yang terjadi antara partikel-partikel atomik dan subatomik.

Menurut hukum kekekalan momentum akan dihasilkan hubungan :

$$P_1 + P_2 = P'_1 + P'_2$$

$$m_1 \times v_1 + m_2 \times v_2 = m_1 \times v'_1 + m_2 \times v'_2$$

Menurut hukum kekekalan energi kinetik akan dihasilkan :

$$EK_1 + EK_2 = EK'_1 + EK'_2$$

$$\frac{1}{2} m_1 \times v_1 + \frac{1}{2} m_2 \times v_2 = \frac{1}{2} m_1 \times v'_1 + \frac{1}{2} m_2 \times v'_2$$

Jadi berdasarkan persamaan hukum kekekalan momentum dan hukum kekekalan energi kinetik dapat diturunkan hubungan baru antara V_1 , V_2 , V'_1 , dan V'_2 yaitu sebagai berikut :

$$V_1 + V'_1 = V_2 + V'_2$$

$$V' = V$$

Contoh soal :

Dua buah bola bermassa masing-masing 50 gram dan 80 gram, bergerak saling mendekati masing-masing dengan kelajuan 10 cm/s dan 20 cm/s. jika terjadi tumbukan lenting sempurna, maka tentukanlah kecepatan masing-masing bola setelah tumbukan.

Diketahui :

$$m_1 = 50 \text{ gram}$$

$$m_2 = 80 \text{ gram}$$

$$v_1 = 10 \text{ cm/s (arah kekanan)}$$

$$v_2 = 20 \text{ cm/s (arah kekiri)}$$



Semangat belajarnya



ditanyakan :

$$v'_1 = \dots\dots?$$

$$v'_2 = \dots\dots?$$

Penyelesaian :

persamaan hukum kekekalan momentum :

$$m_1 \times v_1 + m_2 \times v_2 = m_1 \times v'_1 + m_2 \times v'_2$$

$$50 \times 10 + 80 \times (-20) = 50 \times v'_1 + 80 \times v'_2$$

$$-110 = 5v'_1 + 8v'_2$$

persamaan kecepatan relative

$$V_1 + V'_1 = V_2 + V'_2$$

$$V'_2 + V'_1 = -(V_2 + V_1)$$

$$V'_2 + V'_1 = -(-20 + 10)$$

$$V'_2 = 30 + V'_1$$

Jadi dari persamaan diatas didapatkan :

$$-110 = 5v'_1 + 8v'_2$$

$$-110 = 5v'_1 + 8(30 + V'_1)$$

$$-110 = 5v'_1 + 240 + 8V'_1$$

$$-350 = 13 V'_1$$

$$V'_1 = -27 \text{ m/s}$$

2. Tumbukan lenting sebagian

Dua buah benda dikatakan mengalami tumbukan lenting sebagian bila ada yang kehilangan energi kinetik setelah bertumbukan. Tumbukan lenting sebagian adalah tumbukan antara benda dimana berlaku hukum kekekalan momentum, namun tidak berlaku hukum kekekalan energi kinetik. Koefisien restitusi tumbukan lenting sebagian adalah $0 < e < 1$



Semangat belajarnya



Contohnya tumbukan lenting sebagian yaitu tumbukan antara bola billiard, tumbukan antara bola kasti dengan pemukulnya, tumbukan antara kelereng, dan lain sebagainya.

$$e = \frac{-(v_1 - v_2)}{v_1 - v_2}$$

Contoh soal :

Dua buah bola A dan B bermassa 3 kg dan 6 kg sedang bergerak dengan kecepatan masing-masing 4 m/s dan 1 m/s dan saling mendekati sepanjang garis yang menghubungkan titik-titik pusat kedua bola. Sesudah tumbukan bola A berhenti. Tentukanlah koefisien restitusi tumbukan antara kedua bola tersebut.

Diketahui :

m bola A = 3 kg m bola B = 6 kg

v bola A = 4 m/s v bola B = - 1 m/s

v' bola A setelah tumbukan = 0

ditanyakan :

v' bola B setelah tumbukan =?

Penyelesaian :

$$m_1 \times v_1 + m_2 \times v_2 = m_1 \times v'_1 + m_2 \times v'_2$$

$$3 \times 4 + 6 \times (-1) = 3 \times 0 + 6 \times v'_2$$

$$6 = 6 \times v'_2$$

$$v'_2 = 1 \text{ m/s (arah kanan)}$$

koefisien restitusi :

$$e = \frac{-(v_1 - v_2)}{v_1 - v_2} = \frac{1}{5} = 0,2$$



Semangat belajarnya



3. Tumbukan tidak lenting sama sekali

Dua buah benda dikatakan mengalami tumbukan tidak lenting sama sekali jika setelah tumbukan dua benda tersebut menjadi satu dan juga benda tersebut memiliki kecepatan yang sama. Tumbukan tidak lenting sama sekali adalah tumbukan antara benda dimana tidak berlaku hukum kekekalan energi kinetik namun hanya berlaku hukum kekekalan momentum. Pada tumbukan tidak lenting sama sekali momentum sebelum dan sesudah tumbukan bernilai sama. Koefisien restitusinya adalah $e = 0$.

Contoh tumbukan tidak lenting sama sekali yaitu terjadi pada ayunan balistik yang digunakan untuk mengukur kecepatan peluru yang bergerak cepat.

$$V'_1 = V'_2 = V'$$

$$m_1 \times v_1 + m_2 \times v_2 = m_1 \times v'_1 + m_2 \times v'_2$$

$$m_1 \times v_1 + m_2 \times v_2 = (m_1 + m_2) v'$$

Contoh soal :

Sebuah mobil bermassa 2000 kg yang bergerak dengan kecepatan 15 m/s bertabrakkan setral dengan mobil yang bermassa 1000 kg yang bergerak dengan kelajuan 20 m/s dan berlawanan arah dengan mobil pertama. Setelah tabrakkan kedua mobil bergerak bersamaan.

- Hitunglah kecepatan kedua mobil setelah tabrakkan
- Hitunglah energy kinetic yang hilang

Jawab :

Diketahui :

$$m \text{ mobil 1} = 2000 \text{ kg}$$

$$v = 15 \text{ m/s}$$

$$m \text{ mobil 2} = 1000 \text{ kg}$$

$$v = 20 \text{ m/s}$$

ditanyakan :

$$v = \dots\dots?$$



Semangat belajarnya



$$EK = \dots\dots?$$

Penyelesaian :

a. Tumbukan tidak lenting sama sekali yaitu kecepatan

$v'_1 = v'_2 = v'$. berlaku hukum kekekalan momentum

$$m_1 \times v_1 + m_2 \times v_2 = (m_1 + m_2) v'$$

$$v = \frac{m_1 \times v_1 + m_2 \times v_2}{m_1 + m_2}$$

$$v = \frac{2000 \times 15 + 1000 \times (-20)}{2000 + 1000}$$

$$v = \frac{30.000 + (-20.000)}{3000}$$

$v = 3,3334 \text{ m/s}$ (searah dengan mobil)

b. # Energy kinetic sebelum tumbukkan :

$$EK = \frac{1}{2} m_1 v_1^2 + \frac{1}{2} m_2 v_2^2$$

$$EK = \frac{2000 \times 15^2 + 1000 \times (-20)^2}{2}$$

$$EK = \frac{450000 + 400000}{2}$$

$$EK = 425000 \text{ J}$$

Energy kinetic sesudah tumbukkan :

$$EK = \frac{(m_1 + m_2) \times v^2}{2}$$

$$EK = \frac{(2000 + 1000) \times 3,3334^2}{2}$$

$$EK = \frac{33334}{2}$$

$$EK = 16667 \text{ J}$$

Energi kinetic yang hilang :

$$EK_{hilang} = EK - EK'$$

$$EK_{hilang} = 425000 - 16667$$

$$EK_{hilang} = 480333 \text{ J}$$

LEMBAR OBSERVASI AKTIVITAS PESERTA DIDIK



MODEL BLENDED LEARNING



IN-CLASS SESSION

E-LEARNING

LORNA ICHNATUN / 20600115088

**LEMBAR OBSERVASI AKTIVITAS PESERTA DIDIK DENGAN MODEL
PEMBELAJARAN *BLENDED LEARNING* BERBANTUAN *LEARNING
MANAJEMEN SYSTEM EDMODO***

NamaPengamat : Jabatan :
Pertemuan ke- : Hari/Tanggal :

Petunjuk :

1. Berikut ini adalah aktivitas siswa dengan menggunakan Model Pembelajaran *blended learning* berbantuan *learning manajemen system edmodo* yang digunakan guru dalam kelas. Berikan penilaian dengan menggunakan ceklis (√) pada kolom yang sesuai.
2. Berilah penilaian dengan memberi ceklis (√) pada kolom yang sesuai. (catatan: 1 = tidak baik, 2 = cukup baik, 3 = baik, 4 = sangat baik).

No	Langkah-langkah	Skor			
		1	2	3	4
Fase : <i>Seeking of information</i>					
1.	Peserta didik menjawab salam dari guru				
2.	Peserta didik berdoa bersama				
3.	Peserta didik merespon guru pada saat menyampaikan tujuan pembelajaran				
4.	Peserta didik menyiapkan diri dalam proses pembelajaran fisika				
5.	Peserta didik memperhatikan dan merespon apersepsi dan motivasi yang disampaikan oleh guru				

Fase : Acquisition of information					
1.	Peserta didik mendengarkan Informasi yang diberikan oleh guru mengenai proses pembelajaran yang akan dilakukan melalui <i>media edmodo</i>				
2.	Peserta didik membagi dirinya ke dalam kelompok sesuai perintah guru				
3.	Pesertadidikmampu login <i>edmodo</i> dan membuat kelas <i>edmodo</i>				
4.	Peserta didik mampu mengerjakan LKPD lembar kerja peserta didik				
5.	Peserta didik mendiskusikan materi yang diberikan				
6.	Peserta didik menarik kesimpulan dari materi yang telah didiskusikan dengan sedikit bimbingan guru				
7.	Peserta didik mampu menjawab permasalahan yang terdapat dalam <i>edmodo</i>				
8.	Peserta didik memberikan hipotesis dari permasalahan-permasalahan				
9.	Peserta didikmenanyakan masalah yang belum dimengertinya				
10.	Peserta didik menarik kesimpulan dari materi yang mendengarkan penguatan yang diberikan guru				
11.	Peserta didik menerima tugas dan penilaian yang diperolehnya				

Fase : <i>Synthesizing of knowledge</i>					
1.	Peserta didik menarik kesimpulan dari materi yang memberi pertanyaan kepada guru terkait materi yang kurang dimengerti				
2.	Pesertadidik menjawab salam dari guru				

SARAN-SARAN

.....

.....

.....

.....

.....

Makassar, 2018

Pengamat

UNIVERSITAS ISLAM NEGERI (.....)

ALAUDDIN

M A K A S S A R

	guru .				
Fase : <i>Acquisition of information</i>					
1.	Peserta didik membagi dirinya ke dalam kelompok sesuai perintah guru				
2.	Peserta didik mampu mengerjakan LKPD lembar kerja peserta didik				
3.	Peserta didik mengamati demonstrasi isi materi yang ada				
4.	Peserta didik mendiskusikan materi yang diberikan				
5.	Peserta didik menarik kesimpulan dari materi yang telah didiskusikan dengan sedikit bimbingan guru				
6.	Peserta didik mengkaji permasalahan yang diberikan oleh guru				
7.	Peserta didik memberikan hipotesis dari permasalahan- permasalahan pada LKPD dengan lembar kerja yang terdapat dalam LKPD				
8.	Peserta didik mengajukan pertanyaan terkait materi yang kurang dimengerti				
9.	Peserta didik menyelesaikan soal latihan				
10.	Peserta didik mendengarkan penguatan yang diberikan guru				

Fase : <i>Synthesizing of knowledge</i>				
1.	Peserta didik memberi pertanyaan kepada guru terkait materi yang kurang dimengerti			
2.	Peserta didik menarik kesimpulan dari materi yang menjawab salam dari guru			

SARAN-SARAN

.....

.....

.....

.....

.....

Makassar, 2018

Pengamat

UNIVERSITAS ISLAM NEGERI
ALAUDDIN (.....)
 M A K A S S A R

LEMBAR OBSERVASI KEMAMPUAN GURU MENGELOLAH PEMBELAJARAN



MODEL BLENDED LEARNING



IN-CLASS SESSION

E-LEARNING

LORNA ICHNATUN / 20600115088

**LEMBAR OBSERVASI KEMAMPUAN GURU MENGELOLAH
PEMBELAJARAN DENGAN MODEL PEMBELAJARAN *BLENDED
LEARNING* BERBANTUAN *LEARNING MANAJEMEN SYSTEM
EDMODO***

Nama Pengamat : Jabatan :

Pertemuan ke- : Hari/Tanggal :

Petunjuk :

1. Berikut ini adalah daftar pengelolaan kegiatan pembelajaran menggunakan model pembelajaran *blended learning* berbantuan *learning manajemen system edmodo* yang digunakan guru dalam kelas. Berikan penilaian dengan menggunakan ceklis (√) pada kolom yang sesuai.
2. Berilah penilaian dengan memberi ceklis (√) pada kolom yang sesuai. (catatan: 1 = tidak baik, 2 = cukup baik, 3 = baik, 4 = sangat baik).

No	Langkah-langkah	skor			
		1	2	3	4
Fase : <i>Seeking of information</i>					
1.	Kemampuan guru membuka pelajaran				
2.	Kemampuan guru mengarahkan peserta didik berdoa bersama				
3.	Menyiapkan peserta didik dalam proses pembelajaran fisika				
4.	Menyampaikan tujuan pembelajaran				
5.	Memotivasi peserta didik dengan memberikan pertanyaan				
Fase : <i>Acquisition of information</i>					
1.	Memberikan Informasi mengenai proses pembelajaran yang akan dilakukan melalui <i>media edmodo</i>				

<ol style="list-style-type: none"> 2. 3. 4. 5. 6. 7. 8. 9. 10. 11. 	<p>Kemampuan guru membagi kelompok 3-4 kelompok</p> <p>Kemampuan guru dalam membimbing siswa untuk login <i>edmodo</i> dan membuat kelas <i>edmodo</i></p> <p>Kemampuan guru membimbing peserta didik dalam mengerjakan (LKPD) lembar kerja peserta didik</p> <p>Kemampuan guru membimbing peserta didik dalam mendiskusikan materi yang diberikan</p> <p>Kemampuan guru membimbing peserta didik menarik kesimpulan dari materi yang telah di diskusikan</p> <p>Kemampuan guru dalam memberikan permasalahan yang terdapat di <i>edmodo</i></p> <p>Kemampuan guru membimbing peserta didik dalam menyelesaikan masalah yang diberikan sesuai dengan lembar kerja yang terdapat dalam <i>edmodo</i></p> <p>Kemampuan guru menjawab pertanyaan dari peserta didik</p> <p>Kemampuan guru membimbing dalam penerapan konsep, dan latihan soal</p> <p>Kemampuan guru membimbing, memberi penguatan dan penilaian</p>				
--	--	--	--	--	--

Fase : <i>Synthesizing of knowledge</i>					
1.	Kemampuan Guru menjawab pertanyaan dari peserta didik terkait materi yang kurang dimengerti				
2.	Kemampuan guru menutup pelajaran				

SARAN-SARAN

.....

.....

.....

.....

.....

.....

Makassar, 2019

Pengamat

(.....)

UNIVERSITAS ISLAM NEGERI
ALAUDDIN
 M A K A S S A R

	peserta didik				
3.	Kemampuan guru dalam membimbing peserta didik dalam mengamati demonstrasi materi yang ada				
4.	Kemampuan guru membimbing peserta didik dalam mendiskusikan materi yang diberikan				
5.	Kemampuan guru membimbing peserta didik menarik kesimpulan dari materi yang telah didiskusikan				
6.	Kemampuan guru dalam memberikan permasalahan yang terdapat di LKPD				
7.	Kemampuan guru membimbing peserta didik dalam menyelesaikan masalah yang diberikan sesuai dengan lembar kerja yang terdapat dalam LKPD				
8.	Kemampuan guru menjawab pertanyaan dari peserta didik				
9.	Kemampuan guru membimbing dalam penerapan konsep, dan latihan soal				
10.	Kemampuan guru membimbing, memberi penguatan dan penilaian				
Fase : <i>Synthesizing of knowledge</i>					
1.	Kemampuan Guru menjawab pertanyaan dari peserta didik terkait materi yang kurang dimengerti				
2.	Kemampuan guru menutup pelajaran				

SARAN-SARAN

.....

.....


.....

.....

.....

Makassar, 2018

Pengamat



(.....)

UNIVERSITAS ISLAM NEGERI
ALAUDDIN
M A K A S S A R

LAMPIRAN G

Dokumentasi Penelitian



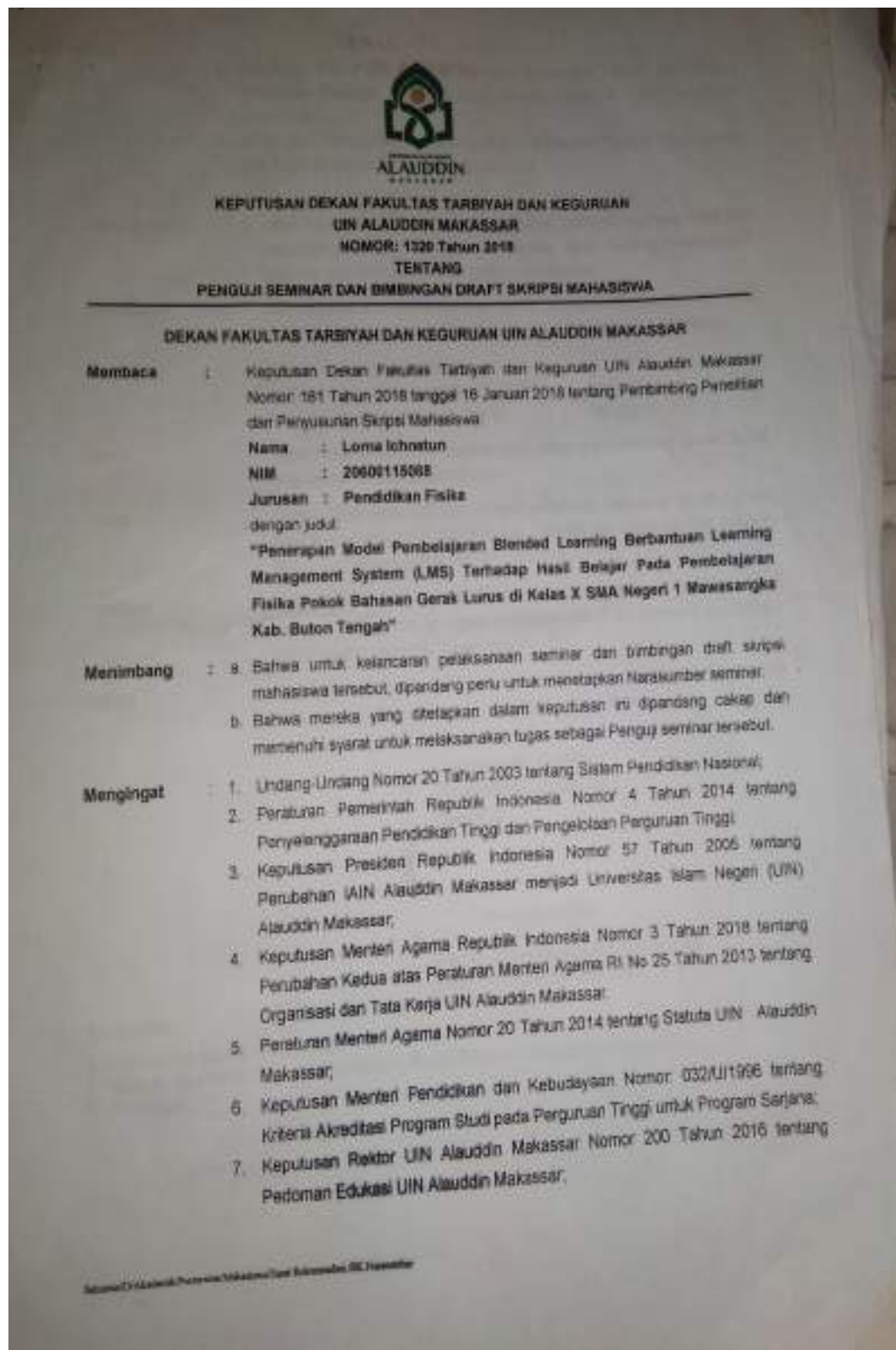
G.1 Dokumen Penelitian

G.2 Dokumentasi Kelas Eksperimen

G.3 Dokumentasi Kelas Kontrol



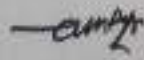
G.1 Dokumen-Dokumen



6. Keputusan Rektor UIN Alauddin Makassar Nomor 203 Tahun 2017 tentang Penetapan Kalender Akademik UIN Alauddin Makassar Tahun Akademik 2017/2018.
7. Daftar Isian Penggunaan Anggaran (DIPA) BLU Fakultas Tarbiyah dan Keguruan UIN Alauddin Makassar Tahun Anggaran 2018.


Memperhatikan	: Hasil rapat Pimpinan dan Dosen Fakultas Tarbiyah dan Keguruan UIN Alauddin Makassar tanggal 10 Oktober 2017 tentang Pelaksanaan Seminar dan Bimbingan Draft Skripsi Mahasiswa
Menetapkan	: KEPUTUSAN DEKAN FAKULTAS TARBİYAH DAN KEGURUAN TENTANG PENGUJI SEMINAR DAN BIMBINGAN DRAFT SKRIPSI MAHASISWA
Pertama	: Mengangkat/menunjuk saudara: a. Dr. H. Muhammad Caddaf, S.Si, M.Si. Penguji I b. Andi Ferawati Dofar, S.Si., M.Pd Penguji II
Kedua	: Tugas Penguji adalah memberikan ujian dalam segi metodologi, isi dan teknis penyusunan draft skripsi mahasiswa.
Ketiga	: Segala biaya yang berkaitan dengan penetapan keputusan ini dibebankan kepada anggaran DIPA BLU Fakultas Tarbiyah dan Keguruan UIN Alauddin Makassar Tahun Anggaran 2018.
Keempat	: Keputusan ini berlaku sejak tanggal diatapkannya dan apabila terdapat ketidaklengkapan di dalam penetapannya akan diadakan perubahan/ perbaikan sebagaimana mestinya.
Kelima	: Keputusan ini disampaikan kepada masing-masing yang bersangkutan untuk diketahui dan dilaksanakan dengan penuh tanggung jawab.

Ditetapkan di : Samata
Pada tanggal : 21 Mei 2018
/Dekan, //


/Dr. H. Muhammad Anri, Lt., M.Ag./
NIP: 19730120 200312 1 001

Tembusan:

1. Rektor UIN Alauddin Makassar,
2. Subbag. Akademik, Kemahasiswaan dan Alumni Fakultas Tarbiyah dan Keguruan,
3. Peringatan.


KEMENTERIAN AGAMA RI
UNIVERSITAS ISLAM NEGERI ALAUDDIN MAKASSAR
FAKULTAS TARBİYAH DAN KEGURUAN
JURUSAN PENDIDIKAN FISIKA
Jalan W. M. Yasin, Jember, Sulawesi Selatan, Indonesia. Telp. (0411) 882002

Nomor : 060/P.FIS/10018
 Hal : *Permohonan Pengesahan Judul Skripsi dan Penetapan Dosen Pembimbing*
Samata-Gowa, 15 Januari 2018

Kepada Yth.
Dekan Fakultas Tarbiyah dan Keguruan
UIN Alauddin Makassar
 Di
 Samata-Gowa

Assalamu Alaikum Wr. Wb.

Ketua Prodi Pendidikan Fisika menerangkan bahwa:

N a m a	: Lorna Ichnatun
NIM	: 20600115088
Semester	: VI (Enam)
Prodi	: Pendidikan Fisika

telah mengajukan judul skripsi:

"Pengembangan Media Pembelajaran Blended Learning Berbantuan Learning Management System (LMS) Edmodo pada Siswa Kelas X SMA Negeri 1 Mawasangka"

untuk selanjutnya disahkan dan ditetapkan pembimbing sebagai berikut:


Pembimbing I : Dr. H. Muhammad Qaddafi, S.Si., M.Si.
Pembimbing II : A. Ferawati Djarfar, S.Si., M.Pd.


Demikian permohonan ini dan atas perkenannya diucapkan terima kasih.

Wasalam!

Disahkan oleh
 Wakil Dekan Bidang Akademik,

Ketua Jurusan Pendidikan Fisika,


Dr. Muljono Dampolli, M.Pd.
 NIP. 19641110 199203 1 005


Dr. H. Muhammad Qaddafi, S.Si., M.Si.
 NIP. 19760802 200501 1 004



KEPUTUSAN DEKAN FAKULTAS TARIKSIYAK DAN KEGURUBAN
UN ALAUDDIN MAKASSAR
NOMOR: 2134 TAHUN 2019

TENTANG

PANTIA UJIAN DEWAN MUNAQSYAH SBKPSI

DEKAN FAKULTAS TARIKSIYAK DAN KEGURUBAN UN ALAUDDIN MAKASSAR SETELAH:


- Membaca** : Lembaran Penetapan Pemilihan Stripi mahasiswa fakultas Tariksyak dan Keguruan UN Alauddin Makassar d.n. Loma Ichmah, NIM 20400115088, dengan judul:
"Terapan Model Pembelajaran Mixed Learning Berbantuan Learning Managemen Sistem (LMS) Etimoda terhadap Hasil Belajar pada Pembelajaran Raka Pakok balokan Momentum dan Impuls di Kelas X SMA 16 Tunggul 45 Makassar" tertanggal 31 Juli 2019 yang menyatakan bahwa stripi tersebut telah memenuhi syarat-syarat ilmiah dan dapat dikeluikan untuk diajukan ke sidang Munaqsyah.
- Menimbang** : a. Bahwa untuk melaksanakan ujian stripi dalam rangka penyelesaian studi mahasiswa tersebut di atas, dipandang perlu menetapkan Panitia Dewan Munaqsyah;
b. Bahwa masa yang tersebut namanya dalam keputusan ini dipandang cukup untuk melaksanakan tugas ujian/munawqsyah stripi tersebut.
- Mengingat** : 1. Undang-Undang RI No. 20 Tahun 2003 tentang Sistem Pendidikan Nasional;
2. Peraturan Pemerintah RI Nomor 4 Tahun 2014 tentang Penyelenggaraan Pendidikan Tinggi dan Pengelolaan Perguruan Tinggi;
3. Peraturan Presiden RI Nomor 57 Tahun 2005 tentang Perubahan Status IAIN Alauddin Makassar menjadi UN Alauddin Makassar;
4. Keputusan Presiden RI Nomor 17 tahun 2000 tentang Pelaksanaan Anggaran Pendapatan dan Belanja Negara;
5. Peraturan Menteri Agama RI Nomor 3 Tahun 2018 tentang Perubahan Kedua atas Peraturan Menteri Agama RI Nomor 25 Tahun 2013 tentang Organisasi dan Tata Kerja UN Alauddin Makassar;
6. Keputusan Rektor UN Alauddin Makassar Nomor 300 Tahun 2014 tentang Pedoman Edukasi UN Alauddin;
7. Keputusan Rektor UN Alauddin Makassar Nomor 203 Tahun 2018 tentang Penetapan Kalender Akademik UN Alauddin Makassar Tahun Akademik 2018/2019;
8. Daftar Isian Penggunaan Anggaran (DIPA) SW Fakultas Tariksyak dan Keguruan UN Alauddin Makassar Tahun Anggaran 2019.

MEMUTUSKAN

- Pertama** : Mengangkat Panitia Ujian/Dewan Munaqsyah Stripi Saadiah Loma Ichmah, NIM 20400115088;
- Kedua** : Panitia Ujian/Dewan Munaqsyah bertugas untuk mempersiapkan dan melaksanakan ujian terhadap mahasiswa tersebut;
- Ketiga** : Segala biaya yang timbul akibat dilaksanakannya Keputusan ini dibebankan kepada Anggaran DIPA SW UN Alauddin Makassar Tahun Anggaran 2019 sesuai dengan ketentuan dan peraturan yang berlaku;
- Keempat** : Keputusan ini mulai berlaku sejak tanggal ditetapkan dan apabila di kemudian hari terdapat kekeliruan/kesalahan di dalamnya akan diperbaiki sebagaimana mestinya;
- Kelima** : Keputusan ini dibagikan kepada masing-masing yang bersangkutan untuk dilaksanakan dengan penuh tanggung jawab.

Ditetapkan di : Samata-Gowa
Pada tanggal : 31 Juli 2019

Dekan 


Dr. H. Muhammad Aml, Lc., M.Ag.
NIP 19730120 200312 1 001

LAMPIRAN: KEPUTUSAN DEKAN FAKULTAS TARBİYAH DAN KEGURUAN UIN ALAUDDIN MAKASSAR
NOMOR: 2136 TAHUN 2019

TENTANG

PANITIA UJIAN/DEWAN MUNAQISY SKRIPSI

A.n. Saudara/I Lema Ichnafun, NIM: 20600115088:

Penanggung Jawab: Dr. H. Muhammad Amri, Lc., M.Ag.

Ketua : Rafiqah, S.Si, M.Pd.

Sekretaris : Suhardiman, S.Pd., M.Pd.

Munaqisy I : Dr. Hj. Dahila Pattung, M.Pd.


Munaqisy II : Jamilah, S.Si, M.Si.


Pembimbing I : Dr. H. Muhammad Gaddafi, M.Si.

Pembimbing II : Andi Ferawati Jafar, S.Si, M.Pd.

Pelaksana : Anas Iwan, S.Pd., M.Pd.

Ditetapkan di : Samata
Pada tanggal : 31 Juli 2019

Dekan, 



Dr. H. Muhammad Amri, Lc., M.Ag.
NIP 19730120 200312 1 001



KEMENTERIAN AGAMA
JURUSAN PENDIDIKAN FISIKA
FAKULTAS TARBİYAH DAN KEGURUAN
UNIVERSITAS ISLAM NEGERI (UIN) ALAUDDIN MAKASSAR
 Jl. Sultan Alauddin Nurat 36 Samata-Gowa ☎ (0411) 882682 (Fax: 882687)

SURAT KETERANGAN
PERBAIKAN UJIAN PROPOSAL

Berdasarkan Ujian Proposal Penelitian yang dilaksanakan pada tanggal 31 Mei 2018, pukul 09.00 – 11.00 WITA, di Laboratorium Fisika Dasar Lantai IV Fakultas Tarbiyah dan Keguruan UIN Alauddin Makassar, telah melakukan perbaikan-perbaikan untuk penyusunan Skripsi dengan identitas sebagai berikut:

Nama	: Lorna Ichmatun
NIM	: 20600115088
Jurusan	: Pendidikan Fisika
Program Pendidikan	: Sarjana (S1)
Pembimbing I	: Dr. H. Muhammad Qaddafi, M.Si.
Pembimbing II	: Andi Verawati Jafar, S.Si., M.Pd.
Judul	

“Penerapan Model Pembelajaran *Blended Learning* Berbantuan *Learning Manajemen System (LMS) Edmodo* Terhadap Hasil Belajar Pada Pembelajaran Fisika Pokok Bahasan Gerak Lurus Di Kelas X SMA Negeri 1 Mawasangka”

Demikian surat keterangan ini dibuat untuk persyaratan Validasi Instrumen dan penelitian.

Samata-Gowa, 10 November 2018

Mengetahui
 Penguji Komite
 Jurusan Pendidikan Fisika

Muh. Syahab Ikhul, S. Pd., M. Pd
 NIP



AL AUDDIN

KEMENTERIAN AGAMA
JURUSAN PENDIDIKAN FISIKA
 FAKULTAS TADIBIYAH DAN KEGLIBRAN
 UNIVERSITAS ISLAM NEGERI (UIN) ALAUDDIN MAKASSAR

Jl. H.M. Yakin Lempu No. 36, Samata-Gowa ☎(0411) 882061 (Fax. 882462)

SURAT KETERANGAN PENERBITAN JURNAL

NO. 09 / JPF / IX / 2019

Dewan Redaksi *Jurnal Pendidikan Fisika (JPF)* telah menerima artikel,

Penulis : Lora Ichmatun

NIM : 20600115088

Judul : Penemuan Model Pembelajaran Blendod Learning Berbantuan Learning Managemen System (LMS) Edmodo Pada Pembelajaran Fisika Pokok Bahasan Momentum Dan Impuls Di Kelas X SMA Tri Tunggal 45 Makassar

Pembimbing I : Dr. H. Muhammad Qaddafi, S.Si., M.Si.

Pembimbing II : Andi Terawati Jafar, S.Si., M.Pd.

Menyatakan bahwa naskah tersebut telah **Diterima dan Layak** untuk di publikasikan dalam *Jurnal Ilmiah* dengan Tingkat Kemiripan Versi Turnitin sebesar 24%.

Demikian surat keterangan ini dibuat untuk melengkapi syarat **Pendaftaran Ujian Munaqasyah**

Samata-Gowa, September 2019

Dewan Redaksi

AlP Umar Dani, S.Pd., M.P.Fis

NIP 198608032019031005



KEMENTERIAN AGAMA
UNIVERSITAS ISLAM NEGERI (UIN) ALAUDDIN MAKASSAR
FAKULTAS TARBIYAH DAN KEGURUAN
JURUSAN PENDIDIKAN FISIKA

Jl. H. M. Yasin Limpo Kentor 36 Ratuta-Gowa ☎ (0411) 882682 (Fax. 882682)

SURAT KETERANGAN TURNITIN

NO: 062262561 /Pend-Fisika/062001/2018

Tim Instruktur Deteksi Plagiat Turnitin telah menerima naskah Skripsi dengan identitas:

Penulis	: Lorna Ichmatun
NIM	: 20600115088
Judul	: Penerapan Model Pembelajaran Blended Learning Berbantuan Learning Manajemen System (LMS) Edmodo Terhadap Hasil Belajar Pada Pembelajaran Fisika Pokok Bahasan Momentum Dan Impuls Di Kelas X SMA Tri Tunggal 45 Makassar
Pembimbing I	: Dr. H. Muhammad Qaddafi, M.Si
Pembimbing II	: Andi Ferawati Jafar, S.Si., M.Pd

Menyatakan bahwa naskah tersebut telah di Periksa Tingkat Kemiripan (Indeks Similarity) dengan skor hasil sebesar 24%. Sesuai dengan pedoman yang berlaku, maka Skripsi ini di Nyatakan Layak/ Tidak layak* untuk lanjut ke proses berikutnya.

Demikian surat keterangan ini dibuat untuk melengkapi syarat Ujian Munaqasyah.

Samata, 03-08-2019

Pembimbing I

Dr. H. Muhammad Qaddafi, M.Si
 NIP 19760802 200501 1 104

Pembimbing II

Andi Ferawati Jafar, S.Si., M.Pd
 NIP

Mengetahui
 Instruktur Turnitin

Irawati, S.Pd

*Langkari yang diperiksa
 **Coret yang tidak perlu

Penerapan Model Pembelajaran Blended Learning Berbantuan Learning Manajemen System (LMS) Edmodo Terhadap Hasil Belajar Pada Pembelajaran Fisika Pokok Bahasan Gerak Lurus Di Kelas X IPA SMA TRI Tunggal

ORIGINALITY REPORT

24%	24%	5%	%
SIMILARITY INDEX	INTERNET SOURCES	PUBLICATIONS	STUDENT PAPERS

PRIMARY SOURCES

1	repositori.uin-alauddin.ac.id Internet Source	7%
2	id.scribd.com Internet Source	4%
3	docplayer.info Internet Source	3%
4	mediafunia.blogspot.com Internet Source	2%
5	digilib.unila.ac.id Internet Source	2%
6	ejournal.upbatam.ac.id Internet Source	1%
7	id.123dok.com Internet Source	1%
8	file.upi.edu Internet Source	1%
9	wahedamaretha.wordpress.com Internet Source	1%
10	www.scribd.com Internet Source	1%



KEMENTERIAN AGAMA
JURUSAN PENDIDIKAN FISIKA
 FAKULTAS TARRIBYAH DAN KEGURUAN
 UNIVERSITAS ISLAM NEGERI (UIN) ALAUDDIN MAKASSAR
 Jl. Sultan Alauddin Nomor 36 Samata-Gowa 90262 (Fax. 862843)

**SURAT KETERANGAN
 VALIDASI INSTRUMEN PENELITIAN**

No. 131/PEND-FISIKA/PENELITIAN/INT/IV/2018

Tim Validasi Jurusan Pendidikan Fisika Fakultas Tarbiyah dan Keguruan UIN Alauddin Makassar, telah memvalidasi instrumen untuk keperluan penelitian yang berjudul: "**Penerapan Model Pembelajaran Blended Learning Berbantuan Learning Management System (LMS) Terhadap Hasil Belajar Pada Pembelajaran Fisika Pokok Bahasan Gerak Lurus di Kelas X SMA Negeri 1 Mawasangka Kab. Buton Tengah**". Oleh Peneliti:

Nama : Loma Ichmatun
 NIM : 20600115088
 Strata/Prodi/Jurusan: Pendidikan Fisika
 Fakultas : Tarbiyah dan Keguruan
 Pembimbing I : Dr. H. Muhammad Qaddafi, S.Si, M.Si.
 Pembimbing II : Andi Ferawati Djafar, S.Si, M.Pd.

Setelah diperiksa secara teliti dan saksama oleh Tim Validasi Jurusan Pendidikan Fisika, Maka instrumen penelitian tersebut telah memenuhi:

Validasi Isi (Content Validity)

Keterangan ini dibuat untuk dipergunakan semestinya

Samata-Gowa, 16 November 2018

Mengetahui
 Ketua Jurusan Pendidikan Fisika

Dr. H. Muhammad Qaddafi, S.Si, M.Si.
 NIP. 19760802 200501 1 004

Validator II,

Suhrisman, S. Pd, M. Pd.
 NIP. -



KEMENTERIAN AGAMA
JURUSAN PENDIDIKAN FISIKA
 FAKULTAS TARIYAH DAN KEGURUAN
 UNIVERSITAS ISLAM NEGERI (UIN) ALAUDDIN MAKASSAR
 Jl. Sultan Alauddin Makassar 36 Samata-Gowa 90111 82162 Telp. 821621

**SURAT KETERANGAN
 VALIDASI INSTRUMEN PENELITIAN**

No. 150/PEND.FISIKA-PRODI.FALIS/ST/2018

Tim Validasi Jurusan Pendidikan Fisika Fakultas Tarbiyah dan Keguruan UIN Alauddin Makassar, telah memvalidasi instrumen untuk keperluan penelitian yang berjudul: **"Penerapan Model Pembelajaran Blended Learning Berbantuan Learning Management System (LMS) Terhadap Hasil Belajar Pada Pembelajaran Fisika Pokok Bahasan Gerak Lurus di Kelas X SMA Negeri 1 Mawasangka Kab. Bontoleng Tengah"**. Oleh Peneliti:

Nama : Loma Ichnatun
 NIM : 20600115088
 Strata/Prodi/Jurusan: Pendidikan Fisika
 Fakultas : Tarbiyah dan Keguruan
 Pembimbing I : Dr. H. Muhammad Qaddafi, S.Si, M.Si.
 Pembimbing II : Andi Ferawati Djafar, S.Si., M.Pd.

Setelah diperiksa secara teliti dan saksama oleh Tim Validasi Jurusan Pendidikan Fisika, Maka instrumen penelitian tersebut telah memenuhi:

Validasi Isi (Content Validity)

Keterangan ini dibuat untuk dipergunakan semestinya.


Samata-Gowa, 16 November 2018

Mengetahui
 Ketua Jurusan Pendidikan Fisika

Dr. H. Muhammad Qaddafi, S.Si, M.Si.
 NIP. 197604022005011004

Validator I,

Sudirman, S.Pd., M.Ed.
 NIP. 199008172019011002


 PEMERINTAH PROVINSI SULAWESI SELATAN
 DINAS PENDIDIKAN
SMA TRI TUNGGAL "45" MAKASSAR
TERAKREDITASI "A"
 JURUSAN IPA & IPS
 BTP Jl. Koroan Bugala (Belakang Masjid SMAN 21) Tlp. 08216784945 Makassar

SURAT KETERANGAN PENELITIAN
 Nomor : 339/B/SMA.TT-45/1/2019

Yang bertanda tangan di bawah ini :

Nama : H. Ahuraddin, S.Kom., M.Sc.
 Jabatan : Kepala SMA Tri Tunggal "45" Makassar
 Nik. : 1968120845010501001

Menerangkan bahwa :


Nama : Lorna Ichnatun
 NIM : 20600115088
 Program Studi : Pendidikan Fisika
 Pekerjaan/Lembaga : Mahasiswa (S1) / Universitas Islam Negeri Alauddin Makassar
 Judul Penelitian : Penerapan Model Pembelajaran Blended Learning Berbantuan Learning Management System (LMS) Terhadap Hasil Belajar pada Pembelajaran Fisika Pokok Bahasan Momentum dan Impuls di Kelas X SMA Tri Tunggal 45 Makassar.
 Alamat : Jl. Perintis Kemerdekaan 4 BTN Asal Mula Blok E5 No. E1

Akan melaksanakan penelitian pada hari Kamis tanggal 07 - 21 Februari 2019 di SMA Tri Tunggal "45" Makassar.

Demikian surat keterangan ini diberikan kepada yang bersangkutan dan dibuat untuk dipergunakan sebagaimana mestinya.

Makassar, 22 Januari 2019

Kepala SMA Tri Tunggal "45" Makassar


 H. Ahuraddin, S.Kom., M.Sc.
 NIK. 1968120845010501001

KELAS EKSPERIMEN**(X IPA 1)**



KELAS KONTROL**(X IPA 2)**



RIWAYAT HIDUP



Lorna Ichnatun dilahirkan di Mawasangka, pada tanggal 17 Oktober 1997. Dan merupakan anak kedua pasangan **Aenu** dan **Ratma**. Alamat tempat tinggal berada di Provinsi Sulawesi Tenggara, Kab. Buton Tengah, Kec. Mawasangka, Kel. Mawasangka, Lingkungan Tengah. Pendidikan Formal dimulai dari Sekolah Dasar di SD Negeri 1 Mawasangka, Dan lulus pada tahun 2009. Pada tahun yang sama, penulis melanjutkan pendidikan di sekolah menengah pertama di SMP Negeri 1 Mawasangka, dan lulus pada tahun 2012, dan pada tahun yang sama pula penulis

melanjutkan pendidikan di SMA Negeri 1 Mawasangka, dan lulus pada tahun 2015. Pada tahun ini pula penulis terdaftar di salah satu perguruan tinggi negeri yaitu Universitas Islam Negeri (UIN) Alauddin Makassar ke jenjang S1 pada Jurusan Pendidikan Fisika Fakultas Tarbiyah Dan Keguruan, sampai saat biografi ini ditulis. Motto hidup penulis yaitu sukses dapat diraih dengan mudah dengan cara mensyukuri apapun proses nya dan menjalani rintangan, semantag sudah harus ada sebagai pemanis dan penyemangat.

UNIVERSITAS ISLAM NEGERI
ALAUDDIN
MAKASSAR