


**DUKUNGAN SOSIAL TERHADAP PENDERITA TUBERKULOSIS (TBC)
DI WILAYAH KERJA PUSKESMAS SOMBA OPU
KABUPATEN GOWA**



Skripsi

Diajukan Untuk Memenuhi Salah Satu Syarat Meraih Gelar Sarjana
Kesehatan Masyarakat Program Studi Kesehatan Masyarakat
Pada Fakultas Kedokteran Dan Ilmu Kesehatan
UIN Alauddin Makassar

UNIVERSITAS ISLAM NEGERI
ALAUDDIN
M A K A S S A R

Oleh:

HANDAYANI

NIM : 70200114015

**FAKULTAS KEDOKTERAN DAN ILMU KESEHATAN
UIN ALAUDDIN MAKASSAR**

2019

PERNYATAAN KEASLIAN SKRIPSI

Mahasiswa yang bertanda tangan di bawah ini :

Nama : Handayani
NIM : 70200114015
Jurusan/Peminatan : Kesehatan Masyarakat/PKIP
Alamat : Dusun Kalumpang Lompoa, Desa Kalumpang
Loe, Kec Arungkeke, Kab. Jeneponto
Judul : Dukungan Sosial Terhadap Penderita TBC di
Wilayah Kerja Puskesmas Somba Opu Kabupaten
Gowa

Menyatakan dengan sesungguhnya dan penuh kesadaran bahwa skripsi ini benar adalah hasil karya sendiri. Jika di kemudian hari terbukti bahwa ini merupakan duplikat, tiruan, plagiat, atau dibuat oleh orang lain, sebagian atau seluruhnya, maka skripsi dan gelar yang diperoleh karenanya batal demi hukum.

UNIVERSITAS ISLAM NEGERI
ALAUDDIN
M A K A S S A R

Gowa, Februari 2019

Penyusun

Handayani
NIM: 70200114015

PENGESAHAN SKRIPSI

Skripsi yang berjudul **“Dukungan Sosial Terhadap Penderita Tuberkulosis (TBC) di Wilayah Kerja Puskesmas Somba Opu Kabupaten Gowa”** yang disusun oleh **Handayani, NIM : 70200114015**, mahasiswa Jurusan Kesehatan Masyarakat Fakultas Kedokteran dan Ilmu Kesehatan Universitas Islam Negeri Alauddin Makassar, telah diuji dan dipertahankan dalam sidang skripsi yang diselenggarakan pada hari Kamis, 1 Maret 2019, dinyatakan telah dapat diterima sebagai salah satu syarat untuk memperoleh gelar Sarjana Kesehatan Masyarakat.

Samata – Gowa, 1 Maret 2019
24 Jumadil Akhir 1440 H

DEWAN PENGUJI

Ketua : Dr. dr. H. Andi Armyn Nurdin, M.Sc. (.....)

Sekretaris : Azriful, SKM., M.Kes. (.....)

Pembimbing I : Nurdiyanah S, SKM.,M.PH. (.....)

Pembimbing II : Habibi, SKM.,M.Kes. (.....)

Penguji I : Syahrul Basri, SKM.,M.Kes. (.....)

Penguji II : Dr. H.Muh Ilham, M.Pd. (.....)

Diketahui Oleh:

Dekan Fakultas Kedokteran dan Ilmu Kesehatan
UIN Alauddin Makassar



Dr. dr. H. Andi Armyn Nurdin, M.Sc.
NIP. 195502031983121001

KATA PENGANTAR

بِسْمِ اللَّهِ الرَّحْمَنِ الرَّحِيمِ

Assalamu 'alikum Warohmatullahi Wabarokatuh.

الْحَمْدُ لِلَّهِ الَّذِي جَعَلَ الْقُرْآنَ كِتَابًا خَتَمَ بِهِ الْكُتُبَ وَأَنْزَلَهُ عَلَى نَبِيِّ خَتَمَ بِهِ الْأَنْبِيَاءَ بِدِينٍ عَامٍ خَالِدٍ خَتَمَ بِهِ الْأَدْيَانَ الَّذِي بِنِعْمَتِهِ تَبَيَّنَ الصَّالِحَاتُ وَبِفَضْلِهِ تَنْزَلُ الْخَيْرَاتُ وَالْبَرَكَاتُ وَبِتَوْفِيقِهِ تَتَحَقَّقُ الْمَقَاصِدُ وَالْعَايَاتُ. أَشْهَدُ أَنْ لَا إِلَهَ إِلَّا اللَّهُ وَحْدَهُ لَا شَرِيكَ لَهُ وَأَشْهَدُ أَنَّ مُحَمَّدًا عَبْدُهُ وَرَسُولُهُ وَصَلَّى اللَّهُ عَلَى مُحَمَّدٍ وَعَلَى آلِهِ وَأَصْحَابِهِ أَجْمَعِينَ، أَمَّا بَعْدُ.

Alhamdulillah robil'alamiin, segala puji dan syukur penulis persembahkan kehadiran Allah swt., Allah Yang Maha Pengasih dan Maha Penyayang. Segala limpahan berkah, rahmat dan hidayah-Nya, Allah yang senantiasa menganugerahkan nikmat dan kasih sayang-Nya kepada setiap manusia, tak terkecuali kepada penulis sehingga penulisan skripsi ini dapat diselesaikan sebagaimana mestinya. Salam dan Shalawat penulis juga haturkan kepada Nabi Muhammad saw. yang menghantarkan manusia dari kehidupan kebodohan menuju kehidupan peradaban seperti saat ini sehingga melahirkan individu-individu yang berpengetahuan dan berakhlak.

Dalam penyusunan skripsi ini, tidak sedikit kendala dan hambatan yang telah dilalui oleh peneliti. Namun atas segala usaha, niat dan tekad yang kuat serta bantuan dan motivasi dari berbagai pihak, sehingga semua yang menjadi kendala dan penghalang dapat teratasi.

Terkhusus saya sampaikan ucapan terima kasih kepada kedua orang tua saya, karena cinta, kesabaran dan semangat serta do'anya yang tak terhingga Bapak saya Salehuddin dan Ibu saya Rohani,S.Pd, semoga Allah swt. melimpahkan cinta dan rahmat kepadanya. Kakak-kakak (Selviana, Edy

Kurniawan dan Achmad Zulvikar) yang selalu membantu dan mendukung, semoga selalu dalam lindungan Allah Swt.

Penghargaan setinggi-tingginya dan ucapan terima kasih disampaikan dengan hormat atas bantuan semua pihak terutama kepada:

1. Prof Dr. H. Musafir, M.Si, selaku Rektor, selaku Rektor UIN Alauddin Makassar dan para Wakil Rektor I, II, III dan IV
2. Dr. dr. Armyn Nurdin, M.Sc., selaku Dekan Fakultas Kedokteran dan Ilmu Kesehatan UIN Alauddin Makassar.
3. Azriful, SKM. M.Kes., selaku Ketua Program Studi Kesehatan Masyarakat dan Emmy Bujawati, SKM. M.Kes selaku Sekertaris Program Studi Kesehatan Masyarakat Fakultas Kedokteran dan Ilmu Kesehatan UIN Alauddin Makassar.
4. Nurdiyana.S.SKM.,M.PH selaku Pembimbing I dan Habibi, SKM., M.Kes. selaku Pembimbing II yang telah dengan ikhlas dan sabar meluangkan waktu, tenaga dan pikiran sejak awal hingga akhir dalam memberikan bimbingan kepada penulis sehingga dapat menyelesaikan penyusunan skripsi ini.
5. Syahrul Basri, SKM., M.Kes. selaku Penguji I dan Dr.H.Muh.Ilham, M.Pd selaku Penguji II yang telah meluangkan waktu dan memberi saran serta kritikan demi kesempurnaan skripsi ini.
6. Para dosen di lingkungan Fakultas Kedokteran dan Ilmu Kesehatan UIN Alauddin Makassar atas keikhlasannya memberikan ilmu yang bermanfaat selama proses studi serta segenap staf Tata Usaha di lingkungan Fakultas Kedokteran dan Ilmu Kesehatan UIN Alauddin Makassar yang banyak membantu penulis dalam menyelesaikan berbagai urusan administrasi selama bangku perkuliahan hingga penyelesaian skripsi.

7. Para tenaga kesehatan di Puskesmas Somba Opu Kab. Gowa yang telah memberikan izin untuk melakukan penelitian. Terkhusus kepada para petugas kesehatan pada Unit Ruang TBC dan Kusta di Puskesmas Somba Opu Kab. Gowa yang telah banyak membantu dan mendukung penulis selama masa penelitian.
8. Para penderita TBC yang bersedia menjadi responden penelitian penulis serta keluarga yang mendampingi yang bersedia meluangkan waktunya.
9. Teman-teman Kesmas Angkatan 2014 “Hefabip”, teman-teman “Kesmas A”, teman-teman peminatan “PKIP 014”, telah menjadi saudara yang senantiasa mendukung, membantu dan menghibur serta menjadi pusat informasi terkini seputar kampus, fakultas, jurusan dan lain-lain.
10. Teman-teman PBL Dusun Bentenge (Dea, Melati, Dilla, Nunu, Ammi, Mamat dan Wiwin).
11. Para saudariku (Atifa Hikmawaty, Lestari Mursalim, Munifah Yusriah, Andi Dindha Batari R, Avif Yolandani) yang telah menjadi pengingat, penyemangat dan motivator.
12. Saudara/i dan sahabat-sahabat lainnya diluar lingkup akademik “Pondok 9 Nur” yang telah membantu, memberi semangat dan dukungan, terkhusus kepada teman kamar selama penyusunan skripsi Ita dan Alma.
13. Terima kasih kepada Alvi (Kesmas angkatan 2016) dan Andi Tenri Musafira (Kesmas angkatan 2013) yang telah banyak membantu selama penyusunan skripsi.
14. Serta semua pihak yang telah membantu dalam penyelesaian skripsi ini yang tidak dapat penulis sebutkan satu persatu dengan rasa hormat yang tulus saya mengucapkan terima kasih semoga Allah Swt. membalas

dengan limpahan cinta, kasih dan kebahagiaan di dunia dan akhirat kepada semuanya.

Penulis menyadari dalam penyusunan skripsi ini masih mempunyai banyak kekurangan. Olehnya itu segala kritik dan saran penulis nantikan demi kesempurnaan dalam penulisan dikemudian hari.

Akhirnya, penulis dengan sepenuh hati beharap semoga hasil penelitian ini dapat bernilai ibadah disisi Allah Swt dan dapat memberikan manfaat yang sebesar-besarnya bagi kita semua.

Wassalamu'alaikum Warohmatullahi Wabarokatuh.



Gowa, Februari 2019

Penulis

Handayani

UNIVERSITAS ISLAM NEGERI
ALAUDDIN
M A K A S S A R

DAFTAR ISI

HALAMAN JUDUL	i
PERNYATAAN KEASLIAN SKRIPSI	ii
PENGESAHAN	iii
KATA PENGANTAR	iv
DAFTAR ISI	viii
DAFTAR TABEL	x
DAFTAR GAMBAR	xii
DAFTAR LAMPIRAN	xiii
ABSTRAK	xiv
BAB I PENDAHULUAN	1-8
A. Latar Belakang	1
B. Rumusan Masalah	4
C. Definisi Operasional dan Kriteria Objektif	4
D. Tujuan Penelitian	6
E. Manfaat Penelitian	7
F. Kajian Pustaka	8
BAB II TINJAUAN PUSTAKA	16-38
A. Tinjauan Umum Dukungan Sosial	16
B. Akses Pelayanan Kesehatan	21
C. Dukungan Keluarga	21
D. Dukungan Tenaga Kesehatan	24
E. Jaminan Kesehatan	24
F. Tinjauan Umum Tuberkulosis (TBC)	25
G. Teori Snehandu B Kar	35
H. Kerangka Teori	37
I. Kerangka Konsep	38
BAB III METODE PENELITIAN	39-47
A. Desain Penelitian dan Lokasi Penelitian	39
B. Pendekatan Penelitian	39
C. Populasi dan Sampel	39

D. Pengumpulan Data.....	41
E. Uji Instrumen.....	45
F. Pengolahan Data.....	46
G. Analisis Data	47
H. Etika Penelitian.....	47
BAB IV HASIL DAN PEMBAHASAN.....	49-64
A. Gambaran Umum Lokasi Penelitian	49
B. Hasil Penelitian.....	54
C. Pembahasan	64
BAB V PENUTUP.....	79-80
A. Kesimpulan.....	79
B. Saran	80
DAFTAR PUSTAKA	81
LAMPIRAN	



DAFTAR TABEL

Tabel 1.1	Kajian Pustaka	8
Tabel 4.1	Distribusi Sumber Daya Manusia di Puskesmas Somba Opu Kab. Gowa	52
Tabel 4.2	Sarana dan Prasarana di Wilayah Kerja Puskesmas Somba Opu Kab. Gowa	53
Tabel 4.3	Distribusi Penduduk dalam Wilayah Kerja Puskesmas Somba Opu Kab. Gowa	54
Tabel 4.4	Distribusi Frekuensi Berdasarkan Kelompok Umur Responden Penderita TBC di Wilayah Kerja Puskesmas Somba Opu Kabupaten Gowa.....	55
Tabel 4.5	Distribusi Frekuensi Berdasarkan Jenis Kelamin Responden Penderita TBC di Wilayah Kerja Puskesmas Somba Opu Kabupaten Gowa.....	56
Tabel 4.6	Distribusi Frekuensi Berdasarkan Pekerjaan Responden Penderita TBC di Wilayah Kerja Puskesmas Somba Opu Kabupaten Gowa.....	56
Tabel 4.7	Distribusi Frekuensi Berdasarkan Awal Pengobatan Responden Penderita TBC di Wilayah Kerja Puskesmas Somba Opu Kabupaten Gowa.....	57
Tabel 4.8	Distribusi Frekuensi Responden Berdasarkan Akses Pelayanan Kesehatan Penderita TBC di Wilayah Kerja Puskesmas Somba Opu Kab. Gowa.....	58
Tabel 4.9	Distribusi Frekuensi Responden Berdasarkan Dukungan Keluarga Penderita TBC di Wilayah Kerja Puskesmas Somba Opu Kabupaten Gowa.....	58
Tabel 4.10	Distribusi Frekuensi Responden Berdasarkan Dukungan Emosional Penderita TBC di Wilayah Kerja Puskesmas Somba Opu Kabupaten Gowa.....	59
Tabel 4.11	Distribusi Frekuensi Responden Berdasarkan Dukungan Penilaian Penderita TBC di Wilayah Kerja Puskesmas Somba Opu Kabupaten Gowa.....	59
Tabel 4.12	Distribusi Frekuensi Responden Berdasarkan Dukungan Instrumental Penderita TBC di Wilayah Kerja Puskesmas Somba Opu Kabupaten Gowa	60

Tabel 4.13	Distribusi Frekuensi Responden Berdasarkan Dukungan Informasional Penderita TBC di Wilayah Kerja Puskesmas Somba Opu Kabupaten Gowa	61
Tabel 4.14	Distribusi Frekuensi Responden Berdasarkan Dukungan Tenaga Kesehatan pada Penderita TBC di Wilayah Kerja Puskesmas Somba Opu Kab.Gowa.....	62
Tabel 4.15	Distribusi Frekuensi Responden Berdasarkan Jaminan Kesehatan pada Penderita TBC di Wilayah Kerja Puskesmas Somba Opu Kab.Gowa.....	62



DAFTAR GAMBAR

Gambar 2.1	Kerangka Teori Dukungan Sosial	37
Gambar 2.2	Kerangka Konsep	38
Gambar 4.1	Peta Wilayah Kerja Puskesmas Somba Opu Kab. Gowa	49
Gambar 4.2	Peta Distribusi Penderita Penyakit TBC di Kecamatan Somba Opu	63



DAFTAR LAMPIRAN

Lampiran 1	Lembar Permohonan Menjadi Responden
Lampiran 2	Lembar Persetujuan Menjadi Responden
Lampiran 3	Kuesioner
Lampiran 4	Master Tabel
Lampiran 5	Hasil Analisis
Lampiran 6	Dokumentasi
Lampiran 8	Kode Etik Penelitian
Lampiran 9	Persuratan



DUKUNGAN SOSIAL TERHADAP PENDERITA TBC DI WILAYAH KERJA PUSKESMAS SOMBA OPU KABUPATEN GOWA

Handayani¹, Nurdiyanah S², Habibi³

^{1,2}*Bagian Promosi Kesehatan dan Ilmu Perilaku Program Studi Kesehatan Masyarakat, FKIK UIN Alauddin Makassar*

³*Bagian Epidemiologi Program Studi Kesehatan Masyarakat, FKIK UIN Alauddin Makassar*

handayanikesmas99@gmail.com

ABSTRAK

Tuberkulosis (TBC) merupakan penyakit infeksi bakteri yang telah dikenal hampir seluruh dunia. TBC juga dianggap sebagai penyakit kronis yang dapat menurunkan daya tahan tubuh penderitanya secara serius dan dapat menyebabkan kematian, oleh karena itu dukungan sosial menjadi aspek penting bagi penderita TBC karena merasa nyaman, dicintai, dihargai, serta dapat diterima di lingkungan sosialnya. Penelitian ini bertujuan untuk mengetahui gambaran dukungan sosial terhadap penderita TBC di wilayah kerja Puskesmas Somba Opu. Metode yang digunakan adalah kuantitatif deskriptif. Populasi diambil dari penderita TBC yang didiagnosa selama bulan Juli - Desember dengan sampel sebanyak 101 responden yang diambil secara *random sampling*. Pengumpulan data dilakukan dengan pemberian kuesioner dan diolah menggunakan analisis univariat. Hasil penelitian ini menunjukkan bahwa sebanyak 68,3% responden dengan akses pelayanan kesehatan mudah, sebanyak 98,0% responden dengan kategori ada dukungan keluarga, 85,1% responden dengan kategori ada dukungan pada tenaga kesehatan, dan 88,1% responden mendapat kepuasan dalam pelayanan dan pembiayaan jaminan kesehatan. Penderita TBC diharapkan untuk terus melakukan pengobatan hingga tuntas.

Kata Kunci : Dukungan Sosial, Penderita TBC

SOCIAL SUPPORT FOR TB PATIENTS IN THE WORKING AREA OF SOMBA OPU HEALTH CENTRE IN GOWA REGENCY

Handayani¹, Nurdiyanah S², Habibi³

^{1,2}*Health Promotion and Behavioural Sciences, Public Health Department, Faculty of Medicine and Health Sciences of Alauddin State Islamic University of Makassar*

³*Epidemiology, Public Health Department, Faculty of Medicine and Health Sciences of Alauddin State Islamic University of Makassar*

handayanikesmas99@gmail.com

ABSTRACT

Tuberculosis (TB) is a disease caused by bacteria and causes the decline of the patient's immune system and even death. Social support is significantly important for TB patients because the feeling of being loved, cared for, appreciated, and included can boost the patient's fighting spirit. This research aims to describe the social support for TB patients in the working area of Somba Opu Health Centre. In examining the issue, this research uses descriptive quantitative method. Total of 101 research participants were selected from the population of TB patients during July-December period by using random sampling technique. The data were collected through questionnaires and analysed using univariate analysis method. The research findings suggest that 68.3% of participants find it easy to obtain health service, 98.0% receive adequate family supports, 85.1% receive support from health workers, and 88.1% feel satisfied with the health services and the health insurance financing. All in all, due to the adequate support provided for TB patients, the patients are encouraged to continue receiving medical treatments.

Keywords : social support, TB patients

BAB I

PENDAHULUAN

A. Latar Belakang

Tuberkulosis Paru (TB Paru) merupakan penyakit infeksi bakteri yang telah dikenal hampir seluruh dunia. TB Paru ini juga dianggap sebagai penyakit kronis yang dapat menurunkan daya tahan tubuh fisik penderitanya secara serius dan juga dapat menyebabkan kematian (Lumenta, 2017).

Berdasarkan data *World Health Organization* (WHO) pada tahun 2014 terdapat 9,6 juta penduduk di dunia terinfeksi kuman tuberkulosis (WHO, 2015). Tahun 2014, jumlah kasus TB Paru terbanyak berada pada wilayah Afrika (37%), wilayah Asia Tenggara (28%), dan wilayah Mediterania Timur (17%) (*World Health Organization*, 2016).

World Health Organization (WHO) pada tahun 2014, tercatat jumlah kasus baru TB sebanyak 9,6 juta meningkat pada tahun 2015 sebanyak 10,4 juta kasus TB. Indonesia merupakan salah satu negara berkembang yang menempati urutan kedua tertinggi kasus TBC di dunia yaitu 1 juta kasus, sedangkan India menempati urutan pertama yaitu 2,8 juta kasus dan Tiongkok menempati urutan ketiga tertinggi kasus TBC di dunia yaitu 918 ribu kasus (*World Health Organization*, 2016)

WHO (2015) menyatakan Indonesia sebagai negara dengan penderita TB Paru terbanyak kedua di dunia yaitu sebanyak 10% dari total global kasus TB Paru di dunia. Berdasarkan data profil kesehatan Indonesia yang dilaporkan oleh Kemenkes RI (2013) menjelaskan bahwa jumlah penderita TB Paru yang terdata pada tahun 2012 yaitu sebanyak 202.301 dengan prevalensi sebesar 138/100.000 penduduk Indonesia.

Kemudian pada tahun 2013 menurut laporan Profil Kesehatan Indonesia dari Kemenkes RI (2014), terjadi penurunan jumlah penderita TB Paru sehingga jumlah penderita menjadi 196.310 jiwa dengan prevalensi sebesar 134/100.000 penduduk Indonesia. Pada tahun 2014 jumlah penderita TB Paru di Indonesia yang terdata adalah 176.677 dengan prevalensi sebesar 113/100.000 penduduk Indonesia. Angka keberhasilan pengobatan TB Paru di Indonesia berdasarkan data Profil Kesehatan Indonesia adalah sebesar 81,3% dan angka ini belum mencapai target yang telah ditetapkan oleh WHO yaitu sebesar 85% (Kemenkes RI, 2015). Di Indonesia, prevalensi tuberkulosis dikelompokkan dalam tiga wilayah, yaitu wilayah Sumatera (33%), wilayah Jawa dan Bali (23%), serta wilayah Indonesia Bagian Timur (44%) (Kemekes RI, 2012).

Profil Kesehatan Indonesia pada tahun 2017, tercatat sebanyak 360.770 kasus tuberkulosis semua tipe di Indonesia dari 34 provinsi dengan penderita laki-laki sebanyak 209.650 (58,11%) dan perempuan sebanyak 151.120 (41.89%). Provinsi dengan kasus Tuberkulosis tertinggi yaitu provinsi Jawa Barat yaitu sebanyak 78.698 kasus, sedangkan Provinsi tertinggi kedua yaitu Jawa Timur sebanyak 48.323 dan disusul Provinsi Jawa Tengah sebanyak 42.272. (Ditjen P2P, Kemenkes RI, 2018).

Pusat Data dan Informasi Kementerian Kesehatan, jumlah kasus baru TB di Indonesia sebanyak 420.994 kasus pada tahun 2017 (data per 17 Mei 2018). Berdasarkan jenis kelamin, jumlah kasus baru TBC tahun 2017 pada laki-laki 1,4 kali lebih besar dibandingkan pada perempuan. Bahkan, berdasarkan survei prevalensi pada laki-laki 3 kali lebih tinggi dibandingkan dengan perempuan. Begitu juga yang terjadi di negara-negara lain. Hal ini terjadi kemungkinan karena laki-laki lebih terpapar pada faktor risiko TBC misalnya merokok dan kurangnya ketidakpatuhan minum obat. Survei ini menemukan bahwa dari seluruh partisipan

laki-laki yang merokok sebanyak 68,5% dan hanya 3,7% partisipan perempuan yang merokok (Kemenkes RI, 2018).

Beberapa provinsi di Indonesia mempunyai prevalensi TB Paru di atas prevalensi nasional. Provinsi Sulawesi Selatan merupakan salah satu provinsi yang mempunyai prevalensi TB Paru di atas prevalensi nasional yaitu pada tahun 2017 jumlah penderita TB Paru di Sulawesi Selatan sebanyak 16.969 dengan prevalensi sebesar 4,3/100.000 penduduk (Kemenkes RI, 2017).

Provinsi Sulawesi Selatan pada tahun 2014, jumlah kasus penyakit TBC sebanyak 12.153 kasus. Penyakit TBC di Sulawesi Selatan terus mengalami peningkatan yaitu pada tahun 2015 sebanyak 12.980 kasus, tahun 2016 sebanyak 13.371 kasus dan pada tahun 2017 meningkat drastis yaitu sebanyak 16.969 kasus. Kabupaten/kota dengan jumlah kasus penyakit TBC tertinggi pada tahun 2017 yaitu Kota Makassar sebanyak 4.928 kasus, sedangkan Kabupaten Gowa menempati urutan kedua tertinggi kasus TBC di Sulawesi Selatan yaitu 1.545 kasus (Dinkes Provinsi Sulawesi Selatan, 2017).

Berdasarkan data sekunder dari Dinas Kesehatan Kabupaten Gowa tercatat bahwa wilayah puskesmas Somba Opu memiliki angka kejadian TBC tertinggi setiap tahunnya, yaitu tahun 2015 sebanyak 186 kasus, tahun 2016 sebanyak 254 kasus, tahun 2017 sebanyak 288 kasus dan data tiga triwulan terakhir pada tahun 2018 yaitu sebanyak 212 kasus (Dinkes Kabupaten Gowa, 2018).

Berdasarkan hasil wawancara awal dengan salah satu petugas surveilans Dinas Kesehatan Kabupaten Gowa dan dari beberapa jurnal yang saya dapat bahwa beberapa faktor yang memengaruhi tingginya angka kejadian TBC di Kabupaten Gowa adalah kurangnya pengetahuan, masyarakat tentang penyakit TBC, sikap, budaya masyarakat, peran tenaga kesehatan, dukungan keluarga,

lingkungan sosial, fasilitas kesehatan dan akses pelayanan kesehatan.

Dari uraian di atas, maka peneliti tertarik meneliti terkait dukungan sosial terhadap penderita TBC di Kabupaten Gowa.

B. Rumusan Masalah

Berdasarkan uraian pada latar belakang, maka rumusan masalah dalam penelitian ini adalah bagaimana Dukungan Sosial Terhadap Penderita TBC di Wilayah Kerja Puskesmas Somba Opu.

C. Definisi Operasional dan Kriteria Objektif

Penyakit menular (TBC) merupakan salah satu penyakit yang masih menjadi masalah dalam kehidupan masyarakat terutama masalah kesehatan. Kondisi fisik dapat mempengaruhi keadaan sosial bagi penderita sehingga kecenderungan penderita bergantung pada orang lain, mereka membutuhkan dukungan sosial dari orang-orang sekitarnya termasuk keluarga sendiri. Adapun definisi operasional dan kriteria objektif pada penelitian ini mengenai Dukungan Sosial dan Penderita TBC, yaitu :

1. Akses pelayanan kesehatan

Akses pelayanan kesehatan yang dimaksud dalam penelitian ini adalah kemudahan penderita TBC meliputi : jarak, waktu, transportasi untuk mencapai tempat pelayanan kesehatan dan biaya yang dikeluarkan terjangkau.

Kriteria Objektif :

Mudah : apabila jarak yang ditempuh ≤ 2 km, waktu tempuh ≤ 15 menit, transportasi mudah didapat untuk mencapai tempat pelayanan kesehatan dan biaya yang dikeluarkan terjangkau.

Tidak mudah : apabila jarak yang ditempuh > 2 km, waktu tempuh >15 menit, transportasi sulit didapat untuk mencapai tempat pelayanan kesehatan dan biaya yang dikeluarkan tidak terjangkau

2. Dukungan keluarga

Dukungan keluarga yang dimaksud dalam penelitian ini adalah dukungan yang diberikan oleh keluarga kepada anggota keluarga lain (penderita TBC) dalam bentuk dukungan emosional (bentuk pemberian rasa nyaman, bentuk pengawasan setiap aktivitas, mendengar setiap keluhan penderita), dukungan penilaian (bentuk penghargaan positif, mengingatkan untuk minum obat, menanyakan kendala yang dihadapi), dukungan instrumental (dalam bentuk perawatan saat sakit, pendampingan setiap konsultasi, membantu dalam hal biaya pengobatan) dan dukungan informasional (dalam bentuk memberikan informasi, mencari informasi untuk mengatasi keluhan penderita, memberikan saran untuk terus berobat).

Kriteria Objektif :

Ada dukungan : apabila jawaban responden $\geq 50\%$

Tidak ada dukungan : apabila jawaban responden $< 50\%$

3. Dukungan Tenaga Kesehatan

Dukungan petugas kesehatan yang dimaksud dalam penelitian ini adalah suatu bentuk sikap, tindakan dan penerimaan petugas kesehatan terhadap penderita TBC melalui pemeriksaan kesehatan dan memberikan edukasi kesehatan

Kriteria Objektif :

Ada dukungan : apabila jawaban responden $\geq 50\%$

Tidak ada dukungan : apabila jawaban responden $< 50\%$

4. Jaminan Kesehatan

Jaminan kesehatan yang dimaksud dalam penelitian ini adalah penunjang kesehatan berupa kepuasan dalam keramahan pelayanan, pelayanan tepat waktu, pembiayaan, serta proses pelayanan yang mudah bagi peserta jaminan kesehatan.

Kriteria Objektif :

Puas : apabila jawaban responden $\geq 50\%$

Tidak Puas : apabila jawaban responden $< 50\%$

D. Tujuan Penelitian

1. Tujuan Umum

Mengetahui Dukungan Sosial Terhadap Penderita TBC di Wilayah Kerja Puskesmas Somba Opu.

2. Tujuan Khusus

- a. Mengetahui informasi terkait akses pelayanan kesehatan dengan jarak rumah penderita TBC.
- b. Mengetahui informasi terkait dukungan keluarga terhadap penderita TBC
- c. Mengetahui informasi terkait peran tenaga kesehatan terhadap penderita TBC.
- d. Mengetahui informasi terkait jaminan kesehatan yang berlaku terhadap penderita TBC.

E. Manfaat Penelitian

Diharapkan dengan adanya penelitian ini akan memberikan manfaat :

1. Bagi Program Studi Kesehatan Masyarakat

Penelitian ini dapat digunakan sebagai bahan referensi untuk melakukan penelitian lebih lanjut tentang dukungan sosial terhadap penderita TBC.

2. Bagi Pelayanan Kesehatan

Hasil penelitian ini diharapkan dapat menjadi bahan referensi dalam membuat kebijakan program TBC terkait dukungan sosial terhadap penderita TBC.

3. Bagi Masyarakat

Hasil penelitian ini diharapkan dapat menjadi sumber pengetahuan bagi masyarakat terkait dukungan sosial terhadap penderita TBC.

4. Bagi Peneliti Selanjutnya

Hasil penelitian ini diharapkan bermanfaat dan dapat digunakan sebagai bahan pustaka atau bahan perbandingan untuk penelitian selanjutnya.



F. Kajian Pustaka

No	Nama Peneliti	Judul	Variabel	Metodologi	Hasil
1.	Ilyas Ibrahim	Faktor yang mempengaruhi kejadian TB Paru di wilayah Kota Tidore	Pengetahuan, kebiasaan merokok, status gizi, pencahayaan dan ventilasi.	penelitian observasional analitik dengan desain <i>cross sectional</i> .	Variabel yang berpengaruh terhadap kejadian TB Paru ada 2 yaitu variabel pengetahuan dengan hasil <i>p</i> -value=0.002 dan kebiasaan merokok dengan <i>p</i> -value=0.004. sedangkan tiga variabel lainnya tidak berpengaruh diantaranya variabel status gizi dengan hasil <i>p</i> -value=0.789, pencahayaan dengan hasil <i>p</i> -value=0.422, serta ventilasi dengan hasil <i>p</i> -value=1.000.
2.	Aviliana R. Wenas Grace D. Kandou, Dina V. Rombot	Hubungan perilaku dengan kejadian penyakit TB Paru di Desa Wori Kecamatan Wori Kabupaten Minahasa Utara	Pengetahuan, sikap dan tindakan.	Penelitian deskriptif analitik, dengan pendekatan potong lintang (<i>Cross Sectional</i>).	Hasil penelitian menunjukkan tidak ada hubungan yang signifikan antara pengetahuan dengan kejadian Tuberkulosis ($p=0.617$), juga tidak ada hubungan yang signifikan antara sikap dengan kejadian tuberkulosis ($p=0.28$), namun terdapat hubungan yang signifikan antara tindakan dengan kejadian Tuberkulosis ($p=0.048$).

3.	Eka Handayani, Ridha Hayati, Pipit Indriani	Hubungan Luas Ventilasi Ruang Rumah dan Pengetahuan Keluarga dengan Kejadian Tuberkolosis Paru di Puskesmas Sambung Makmur Kabupaten Banjar Tahun 2016	Luas ventilasi dan pengetahuan keluarga responden.	Penelitian observasional dengan studi <i>Case Control</i>	Berdasarkan perhitungan analisis statistik dengan uji <i>chi square</i> nilai $p = 0,003$, yang berarti luas ventilasi ruangan mempunyai hubungan yang bermakna dengan kejadian TB Paru. Sedangkan berdasarkan perhitungan OR (3,155) artinya luas ventilasi ruangan yang tidak memenuhi standar berisiko menimbulkan kejadian TB Paru 3,1 kali lebih besar dari luas ventilasi yang memenuhi standar. Berdasarkan hasil analisis statistik dengan menggunakan uji <i>chi square</i> didapatkan nilai p sebesar 0,497 sehingga $p > 0,05$ berarti tidak ada hubungan yang bermakna antara pengetahuan keluarga dengan kejadian TB Paru.
----	---	--	--	---	--



4.	Saffira Kusuma Anggraeni1, Mursid Raharjo, Nurjazuli	Hubungan kualitas lingkungan fisik rumah dan perilaku kesehatan dengan kejadian TB Paru di wilayah kerja Puskesmas Gondanglegi Kecamatan Gondanglegi Kabupaten Malang	Jenis lantai, jenis dinding, luas ventilasi, kepadatan hunian, suhu, kelembaban, intensitas pencahayaan dan kebiasaan merokok	metode kuantitatif dengan jenis pendekatan <i>Case Control</i>	<ol style="list-style-type: none"> 1. hasil uji statistik <i>Chi-square</i> diperoleh nilai <i>p value</i> = 0,595; Dari hasil tersebut menunjukkan bahwa tidak ada hubungan antara jenis lantai dengan kejadian TB Paru. 2. hasil uji statistik <i>Chi-square</i> diperoleh nilai <i>p value</i> = 1,000. Dari hasil tersebut menunjukkan bahwa tidak ada hubungan antara jenis dinding dengan kejadian TB Paru. 3. hasil uji statistik <i>Chi-square</i> diperoleh nilai <i>p value</i> = 0,0001. Dari hasil tersebut menunjukkan bahwa ada hubungan antara luas ventilasi dengan kejadian TB Paru. 4. hasil uji statistik <i>Chi-square</i> diperoleh nilai <i>p value</i> = 1,000; Dari hasil tersebut menunjukkan bahwa tidak ada hubungan antara kepadatan hunian dengan kejadian TB Paru. 5. hasil uji statistik <i>Chi-square</i> diperoleh nilai <i>p value</i> = 0,531.
----	--	---	---	--	--

					<p>Dari hasil tersebut menunjukkan bahwa tidak ada hubungan antara suhu dengan kejadian TB Paru.</p> <p>6. hasil uji statistik <i>Chi-square</i> diperoleh nilai <i>p value</i> = 0,002. Dari hasil tersebut menunjukkan bahwa ada hubungan antara kelembaban dengan kejadian TB Paru.</p> <p>7. hasil uji statistik <i>Chi-square</i> diperoleh nilai <i>p value</i>= 0,0001. Dari hasil tersebut menunjukkan bahwa ada hubungan antara intensitas pencahayaan dengan kejadian TB Paru.</p> <p>8. hasil uji statistik <i>Chi-square</i> diperoleh nilai <i>p value</i> = 0,0001. Dari hasil menunjukkan bahwa ada hubungan antara kebiasaan merokok dengan kejadian TB Paru</p>
5.	Ida Diana Sari, Rofingatul Mubasyiroh, Sudibyoyo	Hubungan Pengetahuan dan Sikap dengan Kepatuhan Berobat pada Pasien TB Paru yang Rawat Jalan di	Kepatuhan berobat, pengetahuan, sikap, usia, jenis kelamin,	Penelitian ini adalah penelitian observasional menggunakan rancangan penelitian potong lintang (<i>cross</i>	Hasil penelitian menunjukkan bahwa angka kepatuhan berobat jalan pasien TB Paru di RSUD sebesar 72,7%. Hubungan antara kelompok umur, jenis kelamin, pendidikan, pekerjaan dan pengetahuan pasien tentang TB tidak

	Supardi	Jakarta Tahun 2014	pendidikan dan pekerjaan.	<i>sectional</i>). Teknik pengambilan sampel menggunakan <i>accidental sampling</i> .	bermakna. Hubungan antara pengetahuan, sikap dan kepatuhan berobat jalan pasien juga tidak bermakna.
6.	Amalaguswan, Junaid, Andi Faizal Fachlevy	Analisis faktor risiko kejadian penyakit TB Paru di wilayah kerja Puskesmas Puuwatu Kota Kendari tahun 2017	Perilaku, riwayat kontak dan kepadatan hunian.	penelitian survei analitik dengan pendekatan <i>case control study</i> . Teknik pengambilan sampel menggunakan <i>teknik purposive sampling</i>	<ol style="list-style-type: none"> 1. Hasil analisis hubungan antara status perilaku dengan kejadian TB Paru menggunakan uji chi square menunjukkan $p (0,071) > \alpha (0,05)$ sehingga disimpulkan tidak ada hubungan yang signifikan antara status perilaku dengan kejadian TB Paru pada penderita TB Paru. 2. Hasil analisis hubungan antara status riwayat kontak dengan kejadian TB Paru menggunakan uji chi square menunjukkan $p (0,000) < \alpha (0,05)$ sehingga disimpulkan ada hubungan yang signifikan antara status riwayat kontak dengan kejadian TB Paru. 3. Hasil analisis hubungan antara kepadatan hunian dengan kejadian TB Paru menggunakan uji chi square menunjukkan $p (1,000) > \alpha$

					(0,05) sehingga disimpulkan tidak ada hubungan yang signifikan antara kepadatan hunian dengan kejadian TB Paru pada penderita TB Paru
7.	Sindi Novita Sari, Dyah Wulan S.R. Wardani, Sofyan Muyabiq Wijaya	Studi Kualitatif Kondisi Rumah Penderita Tuberkulosis Paru <i>Basil</i> Tahan Asam Positif Di Wilayah Kerja Puskesmas Panjang Bandar Lampung	Lingkungan rumah yang padat, sempit, kotor dan berada di perkampungan, kamar tidur yang kecil dengan jumlah individu yang tidak sesuai dengan ukuran, dan ventilasi rumah yang tidak memenuhi syarat.	Penelitian ini menggunakan penelitian kualitatif dengan desain penelitian fenomenologi. Pemilihan informan menggunakan <i>purposive sample</i> .	Dari hasil penelitian , peneliti dapat menyimpulkan bahwa kondisi rumah penderita TB Paru pada penderita TB Paru BTA positif di Wilayah Kerja Puskesmas Panjang Bandar Lampung paling banyak adalah dengan lingkungan rumah yang padat, kamar tidur yang kecil (2-3 m ²) dengan jumlah individu 3 orang termasuk anak-anak serta ventilasi tidak memenuhi syarat dapat meningkatkan tingkat penularan TB Paru.
8.	Rio Gasa Handriyo; Dyah Wulan SRW	Determinan Sosial Sebagai Faktor Risiko Kejadian Tuberkulosis Paru di Puskesmas Panjang	pendidikan yang rendah, pendapatan rendah, kelas sosial rendah, tidak memiliki pendidikan	Penelitian ini menggunakan metode <i>Case Control</i> . Populasi kasus pada penelitian ini diambil dari penderita TB	Hasil penelitian didapatkan beberapa faktor risiko yang mempengaruhi kejadian Tuberkulosis Paru yaitu pendidikan yang rendah (OR=3,333; 95% CI:1,27-8,68), pendapatan rendah (OR=4,583;95% CI:1,68-12,4), kelas sosial rendah

			 <p>BTA (+) pada bulan April - Agustus yang berjumlah 40 kasus. Pada sampel kontrol digunakan metode 1:1 sehingga jumlah sampel kontrol sama dengan sampel kasus sebanyak 40 responden yang diambil menggunakan teknik <i>purposive sampling</i></p>	<p>(OR=3,208;95%CI:1,26-8,16). Sedangkan yang tidak memiliki pekerjaan bukan merupakan faktor risiko.</p>
--	--	--	--	---

Penelitian ini merupakan penelitian yang dikembangkan dengan menjadikan Dukungan Sosial Terhadap Penderita TBC di wilayah Puskesmas Somba Opu Kabupaten Gowa. Sedangkan, pada penelitian sebelumnya membahas Hubungan Dukungan dan Pengetahuan Keluarga Dengan Tingkat Kepatuhan Berobat Penderita TBC Paru Di Puskesmas Maubesi Kabupaten Timor Tengah Utara. Di samping itu, penelitian ini terdiri dari beberapa variabel yaitu akses pelayanan kesehatan, dukungan keluarga dan dukungan tenaga kesehatan. Sedangkan, pada penelitian sebelumnya terdiri atas variabel dukungan keluarga, pengetahuan keluarga dan kepatuhan minum obat. Jenis penelitian yang digunakan pada penelitian ini yaitu kuantitatif dengan metode deskriptif dengan pendekatan *observasioanl*. Pada penelitian sebelumnya jenis penelitian yang digunakan yaitu penelitian korelatif.



BAB II

TINJAUAN PUSTAKA

A. Tinjauan Umum Dukungan Sosial

1. Pengertian Dukungan Sosial

Salah satu faktor yang dipercaya mempengaruhi pemilihan strategi menghadapi masalah adalah dukungan sosial. Dukungan sosial sebagai informasi dari orang lain yang dicintai atau memberikan perhatiannya, berharga dan merupakan bagian dari jaringan komunikasi serta saling memiliki kewajiban. Dimana dukungan sosial ini tidak hanya berasal dari keluarga, melainkan teman serta komunitas yang berupa perhatian emosional seperti kasih sayang, cinta dan informasi.

Diperkuat dengan pernyataan Gottlieb, dukungan sosial adalah sebagai informasi atau nasehat verbal, bantuan nyata, atau tindakan yang diberikan oleh keakraban sosial yang bermanfaat secara emosional dan memiliki efek perilaku tertentu bagi penerimanya. Sarafino menjelaskan bahwa dukungan sosial mengacu pada kesenangan yang dirasakan, perhatian, penghargaan atau bantuan yang diperoleh seseorang dari orang lain atau kelompok.

Watson menambahkan dukungan sosial merupakan sumber pengatasan yang mempengaruhi sejak proses penilaian terhadap ancaman sampai pada usaha mengatasi masalah. Beberapa penelitiannya menunjukkan bahwa dukungan sosial dari orang lain merupakan keuntungan bagi orang yang sedang tertekan. Schrabacq mengemukakan bahwa persepsi seseorang akan adanya dukungan sosial bagi dirinya dapat meningkatkan perasaan kontrol diri, keamanan, dan kesesuaian. Perasaan ini dapat menjadi dasar emosi untuk melakukan aktifitas yang lebih menantang, yang mengarah pada perkembangan keterampilan dan pengetahuan yang lebih tinggi. Secara umum dukungan sosial dapat diperoleh

dari keluarga, teman, sahabat, tetangga atau konselor. Dukungan sosial tersebut dapat berbentuk materi, informasi, penilaian, bimbingan, maupun dukungan emosional.

Menurut Cohen dan Syme dukungan sosial dipahami sebagai bentuk hubungan sosial yang bersifat menolong dengan melibatkan aspek emosi, informasi, bantuan instrumental dan penghargaan. Berdasarkan pengertian diatas dapat disimpulkan bahwa dukungan sosial merupakan perhatian, perasaan nyaman dan bantuan yang didapat individu dari orang lain atau kelompok sehingga menimbulkan perasaan bahwa seseorang merasa diperhatikan, dihargai dan dicintai.

Dukungan sosial ini bertujuan untuk memberikan kesejahteraan pada penerimanya. Bagaimana seseorang menerima dukungan sosial tersebut merupakan suatu pengalaman pribadi yang melibatkan penghayatannya atas dukungan dari orang lain yang diterimanya. Dukungan sosial yang diperoleh seseorang dari kelompoknya menimbulkan rasa aman dalam melakukan partisipasi aktif, eksplorasi, dan eksperimentasi dalam kehidupan yang akhirnya meningkatkan rasa percaya diri, keterampilan-keterampilan, dan strategi menghadapi masalah (Yulikasari, 2015)

2. Jenis-Jenis Dukungan Sosial

Menurut Sheridan dan Radmacher, Sarafino serta Taylor membagi aspek dukungan sosial ke dalam lima bentuk, yaitu :

a. Dukungan Instrumental (*Tangible or Instrumental Support*)

Bentuk dukungan ini merupakan penyediaan materi yang dapat memberikan pertolongan langsung seperti pinjaman uang, pemberian barang, makanan, serta pelayanan. Bentuk dukungan ini dapat mengurangi kecemasan karena individu dapat langsung memecahkan masalahnya yang berhubungan dengan materi. Dukungan

instrumental sangat diperlukan dalam mengatasi masalah yang dianggap dapat dikontrol.

b. Dukungan Informasional (*Informational Support*)

Bentuk dukungan ini melibatkan pemberian informasi, pengetahuan, petunjuk, saran, umpan balik tentang situasi dan kondisi individu. Jenis informasi seperti ini dapat menolong individu untuk mengenali dan mengatasi masalah dengan lebih mudah.

c. Dukungan Emosional (*Emotional Support*)

Bentuk dukungan ini melibatkan rasa empati, ada yang selalu mendampingi, adanya suasana kehangatan, dan rasa diperhatikan akan membuat individu memiliki perasaan nyaman, yakin, diperdulikan dan dicintai oleh sumber dukungan sosial sehingga individu dapat menghadapi keadaan yang dianggap tidak dapat dikontrol.

d. Dukungan pada Harga Diri (*Esteem Support*)

Bentuk dukungan ini berupa penghargaan positif pada individu, pemberian semangat, persetujuan pada pendapat individu dan perbandingan yang positif dengan individu lain. Bentuk dukungan ini membantu individu dalam membangun harga diri dan kompetensi.

e. Dukungan dari Kelompok Sosial (*Network Support*)

Bentuk dukungan ini akan membuat individu merasa menjadi anggota dari suatu kelompok yang memiliki kesamaan minat dan aktivitas sosial dengan kelompok. Dengan begitu individu akan memiliki perasaan senasib.

Diperkuat dengan pendapat House (1981) yang membedakan 4 aspek dukungan sosial, yaitu :

1) Dukungan Emosional (*Emotional Support*)

Dukungan ini mencakup ungkapan empati, kepedulian dan perhatian terhadap individu, sehingga individu tersebut merasa nyaman, dicintai dan diperhatikan. Dukungan ini meliputi perilaku seperti memberikan perhatian atau afeksi serta bersedia mendengarkan keluhan orang lain.

2) Dukungan Penghargaan (*Appraisal Support*)

Dukungan ini terjadi lewat ungkapan hormat positif untuk orang tersebut, dorongan untuk maju atau persetujuan dengan gagasan atau perasaan individu dan perbandingan positif orang tersebut dengan orang lain. Pemberian dukungan ini membantu individu untuk melihat segi-segi positif yang ada dalam dirinya dibandingkan dengan keadaan orang lain yang berfungsi untuk menambah serta merasa dihargai dan berguna saat individu mengalami tekanan.

3) Dukungan Instrumental (*Instrumental Support*)

Meliputi bantuan secara langsung sesuai dengan dibutuhkan oleh seseorang, seperti memberi pinjaman uang atau menolong dengan pekerjaan pada waktu mengalami stres.

4) Dukungan Informatif (*Informational Support*)

Mencakup nasehat, petunjuk, saran atau umpan balik yang diperoleh dari orang lain, sehingga individu dapat mengatasi masalahnya dan mencoba mencari jalan keluar untuk memecahkan masalahnya.

3. Manfaat Dukungan Sosial

Menurut Brownell dan Schumaker, ada tiga pengaruh atau manfaat dasar dari dukungan sosial diantaranya, pengaruh langsung, tidak langsung dan interaktif.

- a. Pengaruh langsung, yaitu terciptanya hubungan interpersonal dan hubungan yang bersifat menolong dan hubungan tersebut dapat memfasilitasi terbentuknya perilaku yang lebih sehat.
- b. Pengaruh tidak langsung, yaitu membantu individu menghadapi dan mengatasi stressor yang datang dengan cara membantu individu mengatasi stress yang datang, dengan mencoba membantu individu mempelajari cara pemecahan masalah dan mengontrol masalah-masalah kecil sebelum menjadi masalah besar.
- c. Pengaruh interaktif, yaitu berupa dampak yang diinterpretasikan untuk meredam atau memperbaiki dampak-dampak yang merugikan dengan mempengaruhi kualitas dan kuantitas terhadap sumber-sumber *coping*.

4. Sumber – sumber Dukungan Sosial

Sumber-sumber dukungan sosial menurut Gottlieb terdapat tiga, yaitu :

- a. Orang-orang sekitar individu yang termasuk kalangan non-profesional, seperti keluarga, teman dekat, atau rekan kerja. Hubungan dengan non-profesional merupakan hubungan yang menempati bagian terbesar dari kehidupan seseorang individu dan menjadi sumber dukungan sosial yang sangat potensial karena lebih mudah diperoleh, bebas dari biaya finansial dan berakar pada kekerabatan yang cukup lama.
- b. Profesional, seperti psikolog, dokter, pekerja sosial dan perawat.
- c. Kelompok-kelompok dukungan sosial (*social support group*). Sumber dukungan lain yang juga bermanfaat bagi individu adalah kelompok-kelompok dukungan

sosial. Kelompok dukungan (*support group*) merupakan suatu kelompok kecil yang melibatkan interaksi langsung dari pada anggotanya, menekankan pada partisipasi individu yang hadir secara sukarela yang bertujuan untuk secara bersama-sama mendapatkan pemecahan masalah dalam menolong serta menyediakan dukungan emosi kepada para anggotanya.

B. Akses Pelayanan Kesehatan

Akses terhadap pelayanan kesehatan (*access to service*) merupakan pelayanan kesehatan yang tidak terhalang oleh keadaan geografis, sosial dan budaya, ekonomi, organisasi atau hambatan bahasa.

Akses geografis dapat diukur dengan jenis alat transportasi, jarak, waktu, perjalanan, dan hambatan fisik lain yang dapat menghalangi seseorang mendapatkan pelayanan kesehatan. Akses sosial dan budaya terkait dengan dapat diterimanya pelayanan kesehatan oleh seseorang (pasien) yang berkaitan dengan nilai budaya, kepercayaan dan perilaku. Akses ekonomi berkaitan dengan kemampuan yang pembiayaannya terjangkau oleh seseorang (pasien). Akses organisasi berkaitan dengan sejauh mana organisasi pelayanan kesehatan dapat menjamin dan diatur untuk kenyamanan dan ketertiban pelanggan. Akses bahasa dalam konteks pelayanan berarti seseorang (pasien) dapat memahami dan mengerti dengan jelas apa yang disampaikan oleh petugas kepada pelanggan (Bustami MS, 2011).

C. Dukungan Keluarga

1. Pengertian dukungan keluarga

Dukungan keluarga didefinisikan oleh Gottlieb (1983) yaitu informasi verbal, sasaran, bantuan yang nyata atau tingkah laku yang diberikan oleh orang-orang yang akrab dengan subjek didalam lingkungan sosialnya atau yang berupa kehadiran dan

hal yang dapat memberikan keuntungan emosional atau pengaruh pada tingkah laku penerimaannya. Dalam hal ini orang yang merasa memperoleh dukungan sosial, secara emosional merasa lega diperhatikan, mendapat saran atau kesan yang menyenangkan pada dirinya.

2. Bentuk dukungan keluarga

Menurut House dan Kahn (1985), terdapat empat tipe dukungan keluarga, yaitu :

a. Dukungan Emosional

Keluarga sebagai tempat yang aman dan damai untuk beristirahat dan juga menenangkan pikiran. Setiap orang pasti membutuhkan bantuan dari keluarga. Individu yang menghadapi persoalan atau masalah akan merasa terbantu jika ada keluarga yang mau mendengarkan dan memperhatikan masalah yang sedang dihadapi. Dengan emosional memberikan individu perasaan nyaman, merasa dicintai, bantuan dalam bentuk semangat, rasa percaya, perhatian sehingga individu yang menerimanya merasa berharga. Keberadaan penderita TBC dikeluarga dengan keadaan memiliki masalah kesehatan sangat memengaruhi perasaan dan semangat berobat untuk bisa kembali ke kehidupan semula.

b. Dukungan Penilaian

Keluarga bertindak sebagai penengah dalam pemecahan masalah dan juga sebagai fasilitator dalam pemecahan masalah yang sedang dihadapi. Dukungan dan perhatian dari keluarga merupakan bentuk penghargaan positif yang diberikan kepada individu. Dukungan ini meliputi pertolongan pada individu untuk memahami kejadian dan strategi yang digunakan dalam menghadapi masalah. Dukungan ini juga merupakan dukungan yang terjadi bila ada ekspresi penilaian yang positif terhadap

individu. Penderita TBC harus mempunyai seseorang yang dapat diajak bicara tentang masalah mereka, terjadi melalui ekspresi pengharapan positif penderita TBC kepada individu lain, penyemangat, persetujuan terhadap ide-ide atau perasaan seseorang dan perbandingan positif seseorang dengan orang lain.

c. Dukungan Instrumental

Keluarga merupakan sebuah sumber pertolongan dalam hal pengawasan, kebutuhan individu. Keluarga mencari solusi yang dapat membantu individu dalam melakukan kegiatan. Dukungan ini meliputi penyediaan dukungan jasmaniah seperti pelayanan, bantuan finansial dan material berupa bantuan nyata, suatu kondisi dimana benda atau jasa akan membantu memecahkan masalah praktis, termasuk didalamnya bantuan langsung. Peran keluarga dalam dukungan instrumental sebagai individu yang menjaga, merawat saat sakit, menyediakan akses menuju layanan pengobatan bagi penderita TBC yang dapat membantu membangkitkan semangat para penderita TBC.

d. Dukungan Informasional

Keluarga berfungsi sebagai penyebar dan pemberi informasi. Disini diharapkan bantuan informasi yang disediakan keluarga dapat digunakan oleh individu dalam mengatasi masalah-masalah yang sedang dihadapi. Jenis dukungan ini meliputi jaringan komunikasi dan tanggung jawab bersama, termasuk didalamnya memberikan solusi dari masalah, memberikan nasehat, pengarahan, saran, atau umpan balik tentang apa yang dilakukan oleh seseorang. Keluarga dapat menyediakan informasi dengan menyarankan pelayanan kesehatan yang baik bagi penderita TBC dan tindakan spesifik bagi penderita TBC untuk mencapai kualitas hidup yang optimal.

D. Dukungan Tenaga Kesehatan

Tenaga kesehatan khususnya yang berada di masyarakat memegang peranan yang cukup penting dalam upaya meningkatkan pemberdayaan masyarakat penderita TBC baik melalui puskesmas maupun layanan kesehatan lainnya. Hal ini seiring dengan terbatasnya sumber daya manusia yang dimiliki oleh pemerintah dalam rangka mengatasi permasalahan kesehatan masyarakat yang semakin kompleks.

Sesuai Permenkes no. 65 tahun 2013, pemberdayaan masyarakat di bidang kesehatan adalah proses pemberian informasi kepada individu, keluarga atau kelompok (klien) secara terus menerus dan berkesinambungan mengikuti perkembangan klien serta proses membantu klien agar berubah dari tidak tahu menjadi tahu atau sadar (aspek pengetahuan atau *knowledge*), dari tahu menjadi mau (aspek sikap atau *attitude*), dan dari mau menjadi mampu melaksanakan perilaku yang diperkenalkan (aspek tindakan atau *practice*).

Upaya intervensi harus berfokus pada pemberdayaan masyarakat yang melibatkan petugas kesehatan untuk dapat mempengaruhi gaya hidup pada pasien hipertensi terutama pada kelompok rentan. Kader kesehatan mempunyai peran penting dalam usaha untuk melakukan pencegahan komplikasi penderita hipertensi di masyarakat sehingga tidak hanya mengandalkan petugas kesehatan yang jumlahnya terbatas.

E. Jaminan Kesehatan

Berdasarkan Permenkes RI No. 71 tahun 2013 tentang pelayanan kesehatan pada jaminan kesehatan nasional, jaminan kesehatan adalah jaminan berupa perlindungan agar peserta memperoleh manfaat pemeliharaan kesehatan dan

perlindungan dalam memenuhi kebutuhan dasar kesehatan yang diberikan kepada setiap orang yang telah membayar iuran atau iurannya dibayar oleh pemerintah.

Jaminan kesehatan menyelenggarakan pelayanan kesehatan meliputi semua fasilitas kesehatan yang menjalin kerja sama dengan BPJS kesehatan baik fasilitas kesehatan milik pemerintah, pemerintah daerah, dan swasta yang memenuhi persyaratan melalui proses krendensialing dan rekredensialing. Pada proses penetapan pilihan fasilitas kesehatan melalui krendensialing menggunakan kriteria teknis seperti sumber daya manusia, kelengkapan sarana dan prasarana, lingkup pelayanan dan komitmen pelayanan. Sedangkan rekredensialing dilakukan dengan menggunakan kriteria teknis seperti proses krendensialing dan penilaian kinerja yang disepakati bersama. (Kemenkes, 2015)

F. Tinjauan Umum Tentang Tuberkulosis (TBC)

1. Pengertian Tuberkulosis (TBC)

Pengertian Tuberkulosis (TBC) menurut WHO adalah penyakit infeksi yang disebabkan oleh *Mycobacterium Tuberculosis* yang pada umumnya mempengaruhi paru-paru. Penyakit ini ditularkan dari orang ke orang melalui *droplet* dari tenggorokan dan paru-paru seseorang dengan penyakit pernapasan aktif (Amalaguswan, 2017).

Menurut WHO (2009), penyakit tuberkulosis adalah salah satu penyakit menular yang banyak terjadi pada masyarakat miskin dengan tingkat ekonomi yang rendah. Dari hasil pengobatan yang ada sampai saat ini belum memberikan hasil yang mengembirakan. Penyakit tuberkulosis merupakan penyakit menular yang ikut menyumbang peningkatan angka kesakitan dan kematian populasi di Indonesia (Sunani, 2014).

Tuberkulosis Paru (TB Paru) adalah penyakit menular yang disebabkan oleh *Mycobacterium tuberculosis* yang sebagian besar menyerang paru-paru tetapi dapat juga menyerang anggota tubuh yang lainnya. Penyebaran TB Paru melalui udara yaitu melalui perantara ludah atau dahak penderita yang mengandung bakteri *Tuberculosis*. Sumber penularan TB Paru dengan BTA positif adalah saat batuk atau bersin, penderita menyebarkan bakteri ke udara dalam bentuk *droplet*. *Droplet* yang mengandung bakteri bertahan di udara selama beberapa jam. Seseorang dapat terinfeksi jika *droplet* terhirup dan masuk ke dalam saluran pernapasan (Anggraeni, 2015).

Menurut Aditama (2009), tuberkulosis adalah penyakit menular langsung yang disebabkan oleh kuman *Microbacterium Tuberculosis* (TBC). Sebagian besar kuman TBC menyerang paru-paru, tetapi dapat juga mengenai organ tubuh lainnya. Kuman TBC ini berbentuk batang, mempunyai sifat khusus yaitu tahan terhadap asam pada pewarnaan. Oleh karena itu disebut juga sebagai *Basil Tahan Asam* (BTA). Kuman TBC cepat mati dengan sinar matahari langsung, tetapi dapat bertahan hidup beberapa jam di tempat yang gelap dan lembab. Dalam jaringan tubuh kuman ini dapat tertidur lama selama beberapa tahun (Hita, 2017).

Tuberkulosis Paru (TB Paru) adalah penyakit yang disebabkan oleh *Mycobacterium Tuberculosis* yang hampir seluruh organ tubuh dapat terserang olehnya tapi yang paling banyak diserang adalah paru-paru (NANDA, 2013). Secara umum, penyakit TB Paru merupakan penyakit infeksi yang masih menjadi masalah kesehatan dalam masyarakat kita. Penyakit TB Paru dimulai dari tuberkulosis, yang berarti suatu penyakit infeksi yang disebabkan oleh bakteri batang (*basil*) yang dikenal dengan nama *Mycobacterium Tuberculosis* (Oktafiyana, 2016).

Ada sebagian kecil kaum muslimin percaya bahwa wabah atau penyakit menular tidak ada. Hal ini mereka dasarkan pada hadits yang berbunyi :

عَنْ أَبِي هُرَيْرَةَ قَالَ : قَالَ النَّبِيُّ : لَا عَدْوَى , وَلَا طَيْرَةَ , وَأُحِبُّ الْقَالَ الصَّالِحَ

Artinya :

Dari Abu Hurairah berkata: Rasulullah bersabda: “Tidak ada penyakit menular dan thiyarah (merasa sial dengan burung dan sejenisnya), dan saya menyukai ucapan yang baik”. (HR.Muslim)

Maksud dari hadist tersebut yaitu yang menafikan penyakit menular adalah penyakit tersebut tidak menular dengan sendirinya, tetapi menular dengan kehendak dan takdir Allah.

Hal ini tentu kelihatannya bertentangan dengan kenyataan yang ada di mana kita melihat banyak sekali wabah dan penyakit yang menular, wabah ini bahkan bisa merenggut nyawa sekelompok orang dengan cepat. Perlu kita ketahui ada dalil-dalil lain yang menunjukkan bahwa Islam juga mengakui adanya wabah penyakit menular.

Dari Abu Hurairah dari Nabi *Shallallahu 'alaihi wa sallam* bersabda :

لَا يُورَدُ مُرِضٌ عَلَى مُصِحِّحٍ

Artinya :

“Janganlah unta yang sehat dicampur dengan unta yang sakit”. (HR.Bukhari dan Muslim).

Berdasarkan hadist tersebut dapat disimpulkan bahwa, seseorang yang sedang menderita suatu penyakit apalagi jenis penyakit menular tidak boleh bercampur atau bergabung dengan orang-orang yang sehat agar tidak tertular penyakit.

2. Etiologi

Tuberkulosis Paru adalah suatu penyakit menular yang disebabkan oleh *basil mykobakterium* Tuberkulosis tipe humanus, yaitu sejenis kuman yang berbentuk batang dengan ukuran panjang 1-4/mm dan tebal 0,3-0,6/mm. Sebagian besar kuman terdiri atas asam lemak (lipid). Lipid inilah yang menyebabkan kuman tahan asam, sehingga *basil* ini digolongkan menjadi *Basil* tahan Asam (BTA) maksudnya bila *basil* ini diwarnai, maka warna ini tidak akan luntur walaupun pada bahan kimia yang tahan asam (Gannika, 2014)

Kuman *basil mykobakterium* ini tahan hidup pada udara kering maupun dalam keadaan dingin (dapat tahan bertahun-tahun dalam lemari es). Hal ini terjadi karena kuman berada dalam sifat *dormant*. Dari sifat *dormant* ini kuman dapat bangkit kembali dan menjadikan tuberkulosis aktif kembali. Sifat lain kuman adalah *aerob*. Sifat ini menunjukkan bahwa kuman lebih menyukai jaringan yang tinggi kandungan oksigennya. Dalam hal ini tekanan bagian apikal paru-paru lebih tinggi dari pada bagian lainnya, sehingga bagian apikal ini merupakan tempat predileksi penyakit *tuberculosis* (Gannika, 2014).

3. Patofisiologi

Menurut Bahar (2008), kuman *Mikrobakterium Tuberkulosis* Paru masuk ke dalam tubuh melalui saluran pernafasan, saluran pencernaan, dan luka terbuka pada kulit, namun kebanyakan infeksi Tuberkulosis Paru terjadi melalui udara (*airborne*), yaitu melalui inhalasi *droplet* yang mengandung kuman-kuman *basil* tuberkel yang berasal dari orang yang terinfeksi (Gannika, 2016).

Individu terinfeksi melalui *droplet nuclei* dari pasien TB Paru ketika pasien batuk, bersin, tertawa. *Droplet nuclei* ini mengandung *basil* TB dan ukurannya kurang dari 5

mikron dan akan melayang layang di udara. *Droplet nuclei* ini mengandung *basil* TB (Darliana, 2014).

Saat *Mikobakterium* tuberkulosa berhasil menginfeksi paru-paru, maka dengan segera akan tumbuh koloni bakteri yang berbentuk *globular*. Biasanya melalui serangkaian reaksi imunologis bakteri TB Paru ini akan berusaha dihambat melalui pembentukan dinding di sekeliling bakteri itu oleh sel-sel paru. Mekanisme pembentukan dinding itu membuat jaringan di sekitarnya menjadi jaringan parut dan bakteri TB Paru akan menjadi *dormant* (istirahat). Bentuk-bentuk dormant inilah yang sebenarnya terlihat sebagai tuberkel pada pemeriksaan foto rontgen (Darliana, 2014).

Sistem imun tubuh berespon dengan melakukan reaksi inflamasi. *Fagosit* (*neutrofil* dan *makrofag*) menelan banyak bakteri *limpospesifik-tuberculosis* melisis (menghancurkan) *basil* dan jaringan normal. Reaksi jaringan ini mengakibatkan penumpukan *eksudat* dalam alveoli, menyebabkan *bronkopneumonia* dan infeksi awal terjadi dalam 2-10 minggu setelah pemajanan (Darliana, 2014).

Massa jaringan paru yang disebut *granulomas* merupakan gumpalan *basil* yang masih hidup. *Granulomas* diubah menjadi massa jaringan fibrosa, bagian sentral dari massa fibrosa ini disebut tuberkel *ghon* dan menjadi nekrotik membentuk massa seperti keju. Massa ini dapat mengalami klasifikasi, membentuk skar kolagenosa. Bakteri menjadi dorman, tanpa perkembangan penyakit aktif (Darliana, 2014).

Setelah pemajanan dan infeksi awal, individu dapat mengalami penyakit aktif karena gangguan atau respon yang inadkuat dari respon system imun. Penyakit dapat juga aktif dengan infeksi ulang dan aktivasi bakteri dorman. Dalam kasus ini, tuberkel *ghon* memecah melepaskan bahan seperti keju dalam bronki. Bakteri

kemudian menjadi tersebar di udara, mengakibatkan penyebaran penyakit lebih jauh. Tuberkel yang menyerah menyembuh membentuk jaringan paru. Paru yang terinfeksi menjadi lebih membengkak, menyebabkan terjadinya *bronkopneumonia* lebih lanjut (Darliana, 2014).

4. Proses Penularan dan Faktor Risiko

Tuberkulosis tergolong *airborne disease* yakni penularan melalui *droplet nuclei* yang dikeluarkan ke udara oleh individu terinfeksi dalam fase aktif. Setiap kali penderita ini batuk dapat mengeluarkan 3000 *droplet nuclei*. Penularan umumnya terjadi didalam ruangan, *droplet nuclei* dapat tinggal diudara dalam waktu lebih lama. Namun, dibawah sinar matahari langsung *basil* tuberkel mati dengan cepat tetapi dalam ruang yang gelap, lembab dapat bertahan sampai beberapa jam (Gannika, 2016).

Menurut Andi Muhadir (2010), Tuberkulosis Paru ditularkan secara langsung melalui kandungan kuman Tuberkulosis di udara saat bercakap-cakap, batuk dan bersin (Gannika, 2016).

Menurut John Crofton, dua faktor penentu keberhasilan pemaparan Tuberkulosis pada individu baru yakni konsentrasi *droplet nuclei* dalam udara dan panjang waktu individu bernapas dalam udara yang terkontaminasi tersebut. disamping daya tahan tubuh yang bersangkutan meskipun terdapat berbagai jenis *basil*. Namun *basil* Tuberkel (*Mycrobakterium Tuberkulosis*) merupakan penyebab utama dan Tuberkulosis Paru diseluruh dunia (Gannika, 2016).

Individu yang berisiko tinggi untuk tertular Tuberkulosis Paru adalah :

- a. Mereka yang kontak langsung dengan seseorang yang menderita penyakit TBC Paru aktif.

- b. Penggunaan Obat IV (Intra Vena) dan Alkohol.
- c. Setiap Individu dengan gangguan medis yang sudah ada sebelumnya (misalnya diabetes melitus, gagal ginjal kronis dan silikosis penyimpanan gizi)
- d. Imigran dari negara dengan insiden TBC Paru yang tinggi di Asia Tenggara, Afrika, Amerika latin, dan Karibia.
- e. Individu yang tinggal di daerah perumahan substandar kumuh.
- f. Petugas Kesehatan
- g. Resiko tertular Tuberkulosis Paru juga tergantung banyaknya organisme yang terdapat di udara.

5. Gejala Tuberkulosis (TBC)

Tuberkulosis sering dijuluki “*the great imitator*” yaitu suatu penyakit yang mempunyai banyak kemiripan dengan penyakit lain yang juga memberikan gejala umum seperti lemah dan demam. Pada sejumlah penderita gejala yang timbul tidak jelas sehingga diabaikan bahkan kadang-kadang *asimtomatik* (Gannika, 2016).

Gambaran klinik TBC Paru dapat dibagi menjadi 2 golongan:

- a. Gejala *respiratorik* meliputi:
 - 1) Batuk. Gejala batuk timbul paling dini dan merupakan gangguan yang paling sering dikeluhkan. Mula-mula bersifat non produktif kemudian berdahak bahkan bercampur darah bila sudah ada kerusakan jaringan.
 - 2) Batuk darah. Darah yang dikeluarkan dalam dahak bervariasi, mungkin tampak berupa garis atau bercak-bercak darah, gumpalan darah atau darah segar dalam jumlah sangat banyak. Batuk darah terjadi karena pecahnya pembuluh darah. Berat ringannya batuk darah tergantung dari besar kecilnya pembuluh darah yang pecah.

- 3) Sesak Napas. Gejala ini ditemukan bila kerusakan parenkim paru sudah luas atau karena ada hal-hal yang menyertai seperti *efusi pleura*, *pneumothorax*, anemia dan lain-lain.
- 4) Nyeri dada. Nyeri dada pada TBC Paru termasuk nyeri *pleuritik* yang ringan. Gejala ini timbul apabila sistem persarafan di pleura terkena.

b. Gejala *sistemik* meliputi:

- 1) Demam. Merupakan gejala yang sering dijumpai biasanya timbul pada sore dan malam hari mirip demam influenza, hilang timbul dan makin lama makin panjang serangannya sedang masa bebas serangan makin pendek.
- 2) Gejala sistemik lain. Gejala sistemik lain ialah keringat malam, anoreksia, penurunan berat badan serta malaise. Timbulnya gejala biasanya dalam beberapa minggu-bulan, akan tetapi penampilan akut dengan batuk, panas, sesak napas walaupun jarang dapat juga timbul menyerupai gejala pneumonia.

6. Klasifikasi Tuberkulosis (TBC)

Klasifikasi TBC Paru dibuat berdasarkan gejala klinik, bakteriologik, radiologik dan riwayat pengobatan sebelumnya. Klasifikasi ini penting karena merupakan salah satu faktor determinan untuk menetapkan strategi terapi.

Sesuai dengan program P2TBC Paru, klasifikasi TBC Paru dibagi sebagai berikut:

a. TBC Paru *Basil Tahan Asam* (BTA) Positif dengan kriteria:

- 1) Dengan atau tanpa gejala klinik
- 2) BTA positif: mikroskopik positif 2 kali, mikroskopik positif 1 kali disokong biakan positif 1 kali atau disokong radiologi.

3) Positif 1 kali.

4) Gambaran radiologi sesuai dengan TBC Paru.

b. TBC Paru BTA Negatif dengan kriteria:

1) Gejala klinik dan gambaran radiologi sesuai dengan TBC Paru Aktif.

2) BTA negatif, biakan negatif tetapi radiologi positif.

c. Bekas TBC Paru dengan kriteria:

1) Bakteriologik (mikroskopik dan biakan) negatif

2) Gejala klinik tidak ada atau ada gejala sisa akibat kelainan paru.

d. Radiologi menunjukkan gambaran lesi TBC Paru inaktif, menunjukkan serial foto yang tidak berubah. Ada riwayat pengobatan OAT yang adekuat (lebih mendukung).

7. Diagnosis Tuberkulosis (TBC)

Pemeriksaan sputum adalah penting, diagnosis paru pada orang dewasa dapat ditegakkan dengan ditemukannya BTA pada pemeriksaan dahak secara mikroskopis. Hasil pemeriksaan dinyatakan positif apabila sedikitnya dua dari tiga *specimen* SPS BTA hasilnya positif. Bila hanya satu *specimen* positif perlu diadakan pemeriksaan lebih lanjut yaitu foto *rontgen* dada atau pemeriksaan dahak SPS diulang (Darliana, 2014).

8. Pengobatan Tuberkulosis (TBC)

Pengobatan TB Paru terbagi atas 2 fase yaitu fase intensif (2-3 bulan) dan fase lanjutan 4 atau 7 bulan. Paduan obat yang digunakan adalah paduan obat utama dan obat tambahan. Jenis obat utama (lini I) adalah INH, *rifamfisin*, *pirazinamid*, *streptomisin*, *etambutol*, sedangkan obat tambahan lainnya adalah: *kanamisin*, *amikasin*, *kuinolon* (Darliana, 2014).

- a. Kalau hasil *rontgen* mendukung TB Paru, maka penderita didiagnosis sebagai penderita TB Paru BTA positif.
- b. Kalau hasil *rontgen* tidak mendukung TB Paru maka pemeriksaan SPS diulangi.

Apabila fasilitas memungkinkan, maka dapat dilakukan pemeriksaan lain, misalnya biakan. Bila ketiga *specimen* dahaknya negatif, diberikan anti *biotic spectrum* luas (misalnya *kontrimoksazol* atau amoksilin) selama 1-2 minggu. Bila tidak ada perubahan, namun gejala klinis tetap mencurigakan TB Paru, ulangi pemeriksaan dahak SPS:

1. Kalau hasil SPS positif: didiagnosis sebagai penderita TB Paru BTA positif
2. Kalau hasil SPS tetap negatif: lakukan pemeriksaan foto *rontgen* dada, untuk mendukung diagnosis TB .
3. Bila hasil *rontgen* mendukung TB Paru, didiagnosis sebagai penderita TB Paru paru BTA negatif *rontgen* positif. Bila hasil *rontgen* tidak mendukung TB Paru, berarti penderita tersebut bukan TB Paru.

Sesuai dengan ajaran Islam yang amat memperhatikan kesehatan, Rasulullah Saw memberikan tuntunan agar melakukan upaya penyembuhan apabila sakit yaitu dengan cara berobat, walaupun yang akan memberikan kesembuhan tersebut hakikatnya adalah Allah. Nabi Ibrahim As pernah berdialog dengan ayah beserta kaumnya seperti tercantum dalam Q.S. Asy-Syu'ara /26: 80. yang berbunyi :

وَإِذَا مَرَضْتُ فَهُوَ يَشْفِينِ ﴿٨٠﴾

Terjemahnya :

“dan apabila aku sakit, Dialah Yang menyembuhkan aku,”(Departemen Agama RI, al-Qur’an dan Terjemahnya Edisi Tahun 2015).

Dalam tafsir Al-Misbah oleh Muhammad Quraish Shihab menafsirkan bahwa, bila aku menderita sakit, Dialah yang menyembuhkan aku dengan mempermudah pengobatan sambil berserah diri kepada-Nya (Muhammad Quraish Shihab).

Dalam tafsir Ibnu Katsir menafsirkan bahwa bila aku sakit, sesungguhnya tiada seorang pun selain-Nya yang dapat menyembuhkanku dengan berbagai macam sarana pengobatan apa pun yang menjadi penyebab kesembuhan.

Berdasarkan tafsir di atas bahwa apabila kita sakit, maka Allah yang menyembuhkan kita dari sakit dengan cara memudahkan kita dalam melakukan pengobatan.

Adapun hadist riwayat Imam Bukhari dari sahabat Abu Hurairah :

إِنَّ اللَّهَ لَمْ يُنَزِّلْ دَاءً إِلَّا أَنْزَلَ لَهُ شِفَاءً

Artinya :

“Sesungguhnya Allah tidak menurunkan satu penyakit kecuali diturunkan pula baginya obat.”

Al Bushiri menshahihkan hadist ini dalam Zawa'id-nya, bahwa hadist tersebut memberikan pengertian kepada kita bahwa semua penyakit yang menimpa manusia maka Allah turunkan obatnya. Kadang ada orang yang menemukan obatnya, ada juga orang yang belum bisa menemukan obatnya. Oleh karenanya, seseorang harus bersabar dan terus berusaha untuk mencari obat ketika sakit sedang menyimpannya. Namun sangat disayangkan, di masa sekarang terkadang seorang terjatuh pada kesalahan dalam mencari obat. Itu semua disebabkan karena lemahnya kesabaran dan kurangnya ilmu pengetahuan, baik ilmu tentang agamanya maupun ilmu tentang pengobatan.

Dari hadist tersebut, bisa diambil satu kesimpulan bahwa ketika Allah memberikan satu penyakit kepada hamba-Nya maka kepadanya pula akan diberikan obat yang bisa menyembuhkannya. Tentunya orang yang sakit dituntut untuk berusaha mendapatkan obat tersebut agar teraih kesembuhannya. Boleh saja orang yang sakit tidak melakukan usaha berobat bila memang ia berserah diri dan ridho terhadap penyakit yang diberikan Allah kepadanya.

G. Teori Snehandu B Kar

Kar dalam Notoatmodjo (2010), mencoba menganalisis perilaku kesehatan dengan bertitik tolak bahwa perilaku merupakan fungsi dari :

1. Niat seseorang untuk bertindak sehubungan dengan kesehatan atau perawatan kesehatannya (*Behavior Intention*).
2. Dukungan sosial dari masyarakat sekitarnya (*Social Support*).
3. Ada atau tidak adanya informasi tentang kesehatan atau fasilitas kesehatan (*Accessibility of Information*).
4. Otonomi pribadi yang bersangkutan dalam hal ini mengambil tindakan atau keputusan (*Personal Autonomy*).
5. Situasi yang memungkinkan untuk bertindak atau tidak bertindak (*Action Situation*).

Dari uraian diatas maka dapat dirumuskan :

$$\mathbf{B = f (BI, SS, AI, PA, AS)}$$

Keterangan :

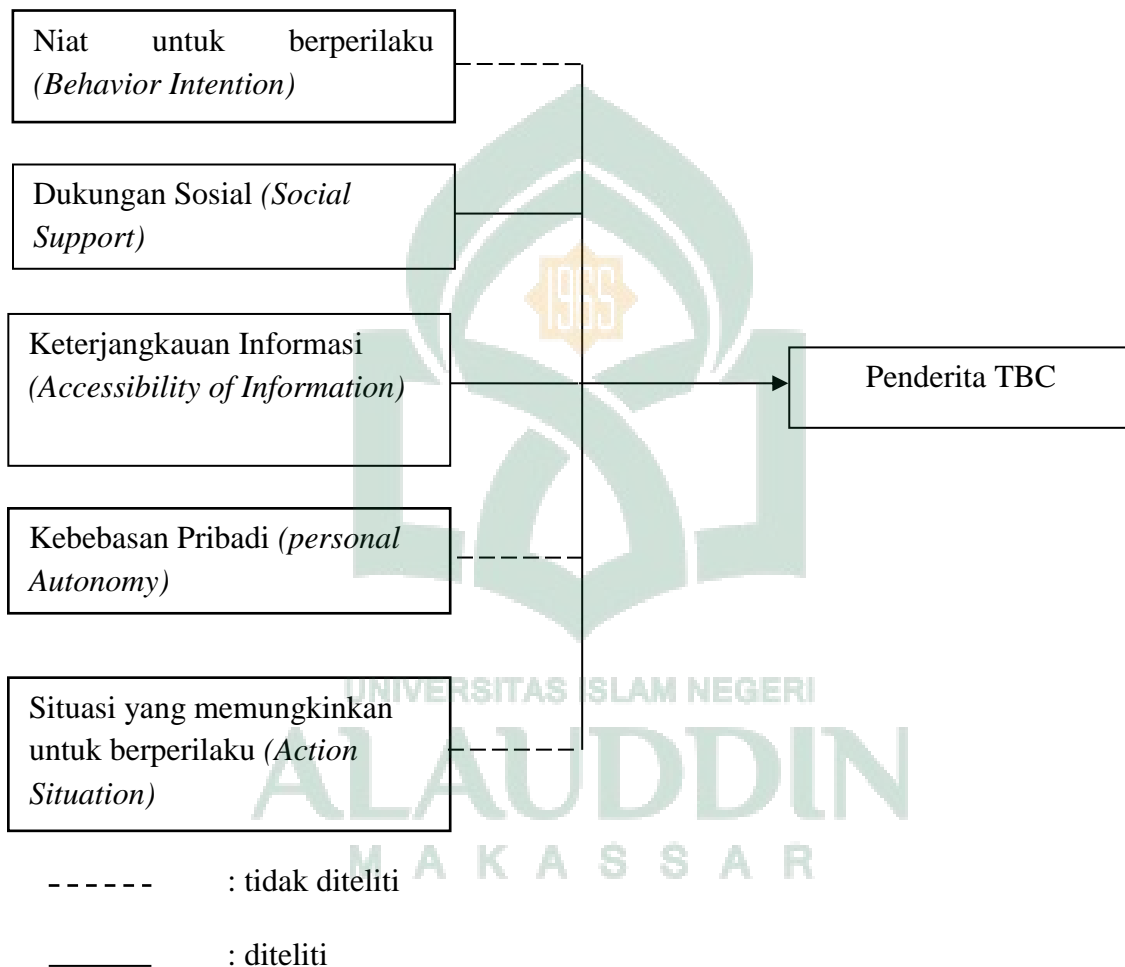
B = *Behavior*

F = Fungsi

BI = *Behavior Intention*

SS = *Social Support*
 AI = *Accessibility of Information*
 PA = *Personal Autonomy*
 AS = *Action Situation*

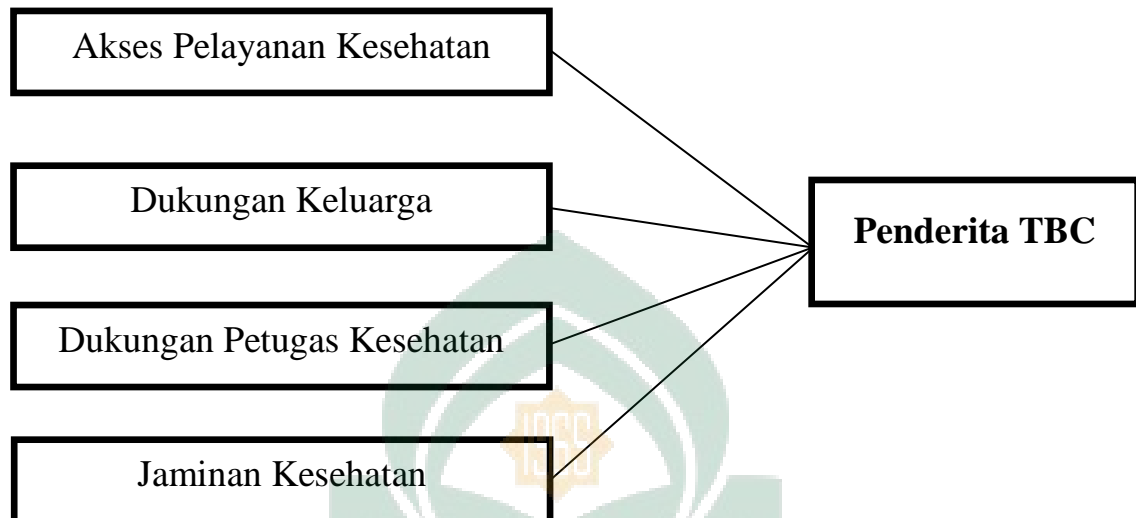
H. Kerangka Teori



Gambar I Kerangka Teori Dukungan Sosial

Sumber: "Teori Snehandu B Kar (1988) dalam Notoatmodjo, S (2010)"

I. *Kerangka Konsep*



Gambar II Kerangka Konsep

BAB III

METODE PENELITIAN

A. Desain Penelitian dan Lokasi Penelitian

1. Desain Penelitian

Desain penelitian yang digunakan adalah penelitian kuantitatif dengan metode deskriptif yaitu mendeskripsikan suatu gejala, peristiwa dan kejadian secara faktual, sistematis dan akurat. Hal ini bertujuan untuk melihat dukungan sosial terhadap penderita TBC.

2. Lokasi Penelitian

Penelitian akan dilaksanakan di Wilayah Kerja Puskesmas Somba Opu Kabupaten Gowa, Sulawesi Selatan. Adapun alasan peneliti memilih lokasi tersebut sebagai lokasi penelitian adalah Puskesmas Somba Opu merupakan puskesmas dengan angka penderita TBC tertinggi yang ada di Kabupaten Gowa.

B. Pendekatan Penelitian

Pendekatan penelitian ini menggunakan observasional. Hal ini bertujuan untuk melihat dukungan sosial terhadap penderita TBC di Wilayah Kerja Puskesmas Somba Opu.

C. Populasi dan Sampel

1. Populasi

Populasi adalah keseluruhan objek penelitian atau objek yang diteliti. (Notoatmodjo, 2010). Populasi yang dimaksud dalam penelitian ini adalah semua penderita TBC yang didiagnosa selama bulan Juli – Desember.

2. Sampel

Sampel yang dimaksud adalah objek yang mewakili seluruh populasi penelitian. Sampel dalam penelitian ini adalah penderita TBC yang melakukan pengobatan di Puskesmas Somba Opu, sedang menjalani pengobatan selama 6 bulan (Juli – Desember) dan bersedia jadi responden. Adapun teknik pengambilan sampel yaitu dengan menggunakan metode *random sampling*.

$$n = \frac{N}{1 + N \cdot d^2}$$

Keterangan :

- n : Jumlah Sampel
 N : Jumlah Populasi
 d² : Presisi (Ditetapkan 50% dengan tingka kepercayaan 95%)

Diketahui:

- N : 135
 d : (0,05)²

Penyelesaian :

$$n = \frac{135}{1 + 354 \cdot (0,05)^2}$$

$$= \frac{135}{1 + 135 (0,0025)}$$

$$= \frac{135}{1 + 0,3375}$$

$$= \frac{114}{1,3375}$$

$$n = 100,91$$

Dari hasil perhitungan di atas diperoleh jumlah sampel yaitu sebanyak 101.

D. Pengumpulan Data

1. Metode Pengambilan Data

Langkah awal yang dilakukan peneliti adalah melakukan penyuratan ke Puskesmas Somba Opu untuk melakukan observasi jumlah penderita TBC sepanjang tahun 2018. Setelah mengetahui jumlah penderita TBC, kemudian peneliti melakukan wawancara singkat dengan petugas kesehatan yang bertugas mencatat nama penderita setiap kali datang untuk melakukan pengobatan terkait jumlah penderita TBC yang datang ke puskesmas setiap harinya.

2. Instrumen Penelitian

Alat yang digunakan untuk pengumpulan data adalah kuesioner. Kuesioner yang dibagikan dapat diisi langsung oleh responden atau ditanyakan secara lisan kepada responden melalui wawancara dan yang mengisi kuesioner adalah interviewer berdasarkan jawaban lisan dari responden (Notoatmodjo, 2010).

Instrumen penelitian dalam penelitian ini menggunakan kuesioner yang pembuatannya diambil dari beberapa jurnal penelitian sebelumnya yang telah divalidasi. Jawaban pada penelitian ini dinyatakan dalam bentuk skala Guttman yaitu jawaban (Ya/Benar) skor 1 dan jawaban (Tidak/Salah) skor 0.

a. Penentuan skoring pada dukungan keluarga (skala Guttman)

Jumlah pertanyaan	= 12 nomor
Jumlah pilihan	= 2 item
Skor terendah	= 0 (pilihan jawaban salah)
Skor tertinggi	= 1 (pilihan jawaban benar)
Jumlah skor terendah	= skor terendah X jumlah pertanyaan

$$= 0 \times 10 = 0 (0\%)$$

Jumlah skor tertinggi = skor tertinggi X jumlah pertanyaan

$$= 1 \times 10 = 10 (100\%)$$

Penentuan Kriteria Objektif

Rumus Umum

Interval (I) = Range (R) / Kategori (K)

Range (R) = skor tertinggi – skor terendah

$$= 100\% - 0\% = 100\%$$

Kategori (K) = 2 adalah banyaknya kriteria yang disusun pada kriteria objek variabel

Kategori yaitu Baik dan Kurang

Interval = $100\% / 2 = 50\%$

Kriteria penilaian = skor tertinggi – interval

$$= 100 - 50 = 50\%$$

Sehingga = Baik jika skor $\geq 50\%$

= Kurang jika skor $< 50\%$

Dapat disimpulkan, jika persentase total jawaban memiliki nilai $\geq 50\%$ maka dikatakan memiliki dukungan keluarga yang positif, sedangkan sebaliknya jika $\leq 50\%$, maka dikatakan memiliki dukungan keluarga yang negatif.

b. Penentuan skoring pada dukungan tenaga kesehatan (skala Guttman)

Jumlah pertanyaan = 5 nomor

Jumlah pilihan = 2 item

Skor terendah = 0

Skor tertinggi = 1

$$\begin{aligned} \text{Jumlah skor terendah} &= \text{skor terendah} \times \text{jumlah pertanyaan} \\ &= 0 \times 5 \\ &= 0 \text{ (0\%)} \end{aligned}$$

$$\begin{aligned} \text{Jumlah skor tertinggi} &= \text{skor tertinggi} \times \text{jumlah pertanyaan} \\ &= 2 \times 5 \\ &= 10 \text{ (100\%)} \end{aligned}$$

Penentuan Kriteria Objektif

Rumus Umum

$$\begin{aligned} \text{Range (R)} &= \text{skor tertinggi} - \text{skor terendah} \\ &= 100\% - 0\% = 100\% \end{aligned}$$

$$\text{Interval (I)} = \text{Range (R)} / \text{Kategori (K)}$$

Kategori = 2 adalah banyaknya kriteria yang disusun pada kriteria objek suatu variabel

Kategori yaitu Cukup dan Kurang

$$\text{Interval} = 100\% / 2 = 50\%$$

$$\begin{aligned} \text{Kategori penilaian} &= \text{skor tertinggi} - \text{interval} \\ &= 100\% - 50\% \\ &= 50\% \end{aligned}$$

Dapat disimpulkan, jika persentase total jawaban memiliki nilai $\geq 50\%$ maka dikatakan memiliki dukungan tenaga kesehatan yang positif, sedangkan sebaliknya jika $\leq 50\%$, maka dikatakan memiliki dukungan tenaga kesehatan yang negatif.

c. Jaminan Kesehatan

Jumlah pertanyaan = 5 nomor

Jumlah pilihan = 2 item

Skor terendah = 0

Skor tertinggi = 1

Jumlah skor terendah = skor terendah X jumlah pertanyaan

$$= 0 \times 5$$

$$= 0 (0\%)$$

Jumlah skor tertinggi = skor tertinggi X jumlah pertanyaan

$$= 2 \times 5$$

$$= 10 (100\%)$$

Penentuan Kriteria Objektif

Rumus Umum

Range (R) = skor tertinggi – skor terendah

$$= 100\% - 0\% = 100\%$$

Interval (I) = Range (R) / Kategori (K)

Kategori = 2 adalah banyaknya kriteria yang disusun pada

kriteria objek suatu variabel

Kategori yaitu Cukup dan Kurang

Interval = $100\% / 2 = 50\%$

Kategori penilaian = skor tertinggi – interval

$$= 100\% - 50\%$$

$$= 50\%$$

Dapat disimpulkan, jika persentase total jawaban memiliki nilai $\geq 50\%$ maka dikatakan memiliki kepuasan terhadap pelayanan yang diberikan, sedangkan sebaliknya jika $< 50\%$, maka dikatakan memiliki ketidakpuasan terhadap pelayanan kesehatan.

E. Uji Instrumen

1. Uji Validitas

Uji instrumen dilakukan untuk mengetahui bahwa instrumen yang digunakan oleh peneliti sesuai yang digunakan untuk responden. Uji instrumen penelitian yang dilakukan adalah uji *face validity* yang menunjukkan apakah instrumen penelitian dari segi rupanya nampak mengukur apa yang diukur. Instrumen ini umumnya ditentukan berdasarkan pendapat responden tentang item pertanyaan apakah sudah mengukur yang seharusnya diukur.

Uji validitas dilakukan yaitu dengan cara peneliti mengambil dari sumber penelitian sebelumnya yang sudah divalidasi dan melakukan wawancara dengan beberapa orang yang mendekati kriteria sampel.

2. Uji Reabilitas

Reabilitas adalah tingkat konsistensi yang digunakan dari suatu pengukuran. Reabilitas menunjukkan apakah pengukuran menghasilkan data yang konsisten jika instrumen digunakan kembali secara berulang. Jenis pengujian reabilitas instrumen menggunakan *Alpha Cronbach* dimana menganalisa reabilitas alat ukur dari satu kali pengukuran. Jika dari hasil *Alpha Cronbach* $< 0,60$ maka data tersebut mempunyai reabilitas kurang baik, sedangkan *Alpha Cronbach* $> 0,7$ dapat diterima dan *Alpha Cronbach* $> 0,8$ adalah baik (Duwi Prayitno, 2009).

F. Pengolahan Data

Penelitian ini menggunakan media elektronik computer untuk melakukan pengolahan data. Adapun langkah-langkah dalam pengolahan data menggunakan laptop atau komputer adalah sebagai berikut :

1. Editing

Hasil wawancara, angket, atau observasi dari lapangan harus dilakukan penyunting (editing) terlebih dahulu. Secara umum editing merupakan kegiatan untuk pengecekan dan perbaikan isian atau kuesioner tersebut :

- a. Apakah lengkap, dalam artian semua pertanyaan sudah terisi.
- b. Apakah jawaban atau tulisan masing-masing pertanyaan cukup jelas atau terbaca.
- c. Apakah jawabannya relevan dengan pertanyaan.
- d. Apakah jawaban-jawaban pertanyaan konsisten dengan jawaban pertanyaan.

Apabila ada jawaban yang belum lengkap, memungkinkan perlu dilakukan pengambilan data ulang untuk melengkapi jawaban tersebut. Tetapi jika tidak memungkinkan maka data dimasukkan di "*data missing*".

2. Coding

Setelah semua kuesioner diedit dan disunting, maka selanjutnya dilakukan pengkodean atau "*coding*", yakni mengubah data yang berbentuk kalimat atau huruf menjadi angka yang sudah ditentukan. Koding atau pemberian kode ini sangat berguna dalam memasukkan "*data entry*".

3. Memasukkan Data atau *Processing*

Data, yakni jawaban-jawaban dari masing-masing responden yang dalam bentuk kode dimasukkan kedalam program “*software*” komputer. *Software* yang digunakan dalam entri data adalah paket program SPSS for Windows. Dalam proses ini juga dituntut ketelitian dari yang melakukan entri data, jika tidak akan terjadi banyak bias.

4. Pembersihan Data (*Cleaning*)

Apabila semua data dari setiap sumber atau responden selesai dimasukkan, perlu dicek kembali untuk melihat kemungkinan adanya kesalahan kode, ketidaklengkapan, dan sebagainya, kemudian dilakukan koreksi. Cara yang dilakukan dalam proses ini adalah membuat distribusi frekuensi masing-masing variabel untuk mengetahui adanya data hilang dan mendeteksi data yang dimasukkan benar atau salah.

G. Analisis Data

Analisis data dalam suatu penelitian, biasanya melalui prosedur bertahap. Dalam penelitian ini menggunakan analisis univariat. Analisis univariat adalah suatu prosedur pengolahan data dengan menggambarkan dan meringkas data dengan cara ilmiah dalam bentuk tabel atau grafik.

H. Etika Penelitian

Etika penelitian hal yang sangat paling penting dalam pelaksanaan sebuah penelitian mengingat penelitian kesehatan akan berhubungan langsung dengan manusia, maka dari segi etika penulisan harus diperhatikan karena manusia mempunyai hak asasi.

Merupakan masalah etika dalam penelitian dengan cara tidak menuliskan nama responden Masalah dalam etika penelitian :

1. Lembar persetujuan

Merupakan cara persetujuan antara peneliti dengan responden dengan memberikan lembar persetujuan. Lembar persetujuan diberikan sebelum melakukan penelitian, pemberian lembar persetujuan bertujuan agar responden setuju jika tidak peneliti harus menghormati hak mereka.

2. Tanpa nama

Pada lembar alat ukur tetapi hanya menuliskan kode pada lembar pengumpulan data.

3. Kerahasiaan

Masalah ini merupakan masalah etika dengan memberikan jaminan kerahasiaan, baik informasi ataupun masalah-masalah lainnya. Semua informasi yang telah dikumpulkan dijamin kerahasiaannya oleh peneliti, hanya kelompok tertentu yang dapat melihatnya.

BAB IV

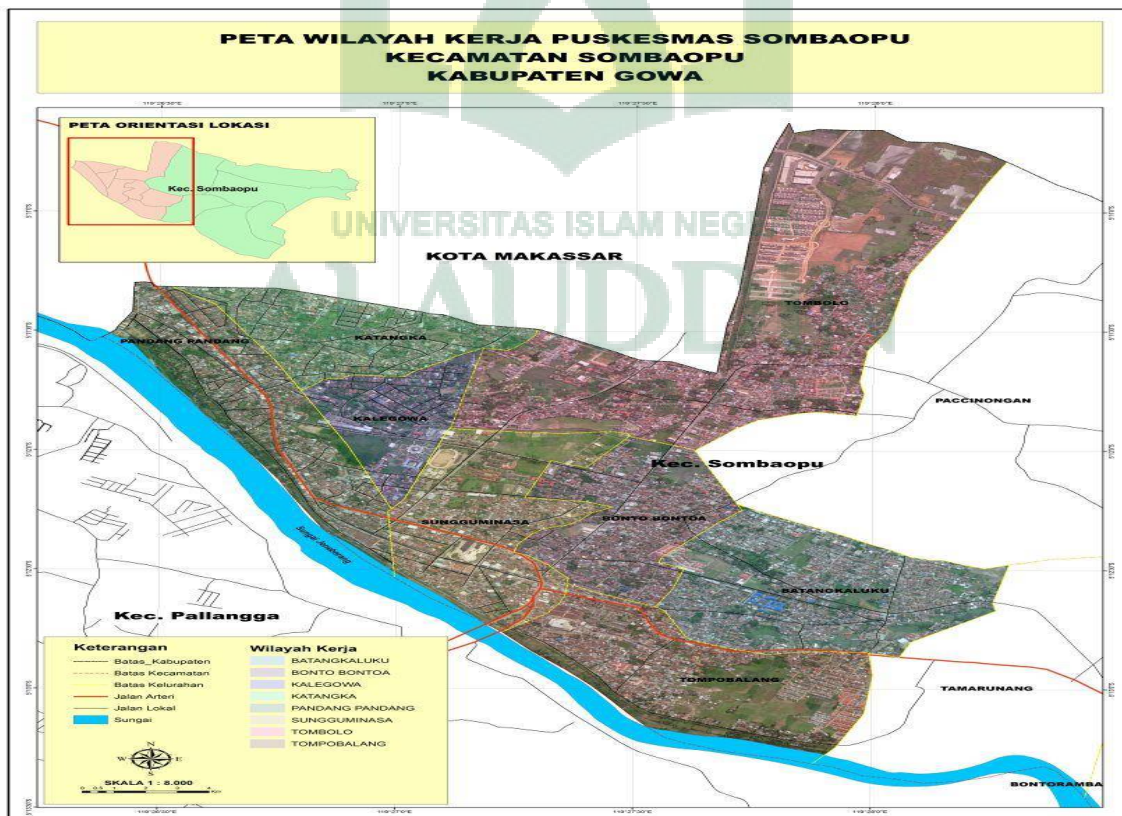
HASIL PENELITIAN DAN PEMBAHASAN

A. Gambaran Umum Lokasi Penelitian

1. Letak Geografis

Puskesmas Somba Opu merupakan puskesmas perkotaan yang ada di wilayah Kecamatan Somba Opu dan terletak di pusat ibukota Kabupaten Gowa yang berjarak kurang lebih 500 meter, tepatnya berada pada ibukota Kecamatan Somba Opu dengan luas wilayah 12,35 km².

Gambar 4.1
Peta Wilayah Kerja Puskesmas Somba Opu



Secara administratif, wilayah kerja Puskesmas Somba Opu terdiri dari 8 kelurahan/desa yang merupakan daerah dataran dengan batas-batas wilayah sebelah utara dengan Kota Makassar, sebelah timur dengan Kecamatan Bontomarannu, sebelah selatan dengan Kecamatan Pallangga, sebelah barat dengan Kecamatan Makassar.

Transportasi antarwilayah dihubungkan dengan jalan darat, jalan utama kelurahan sebagian besar sudah beraspal dan mudah dijangkau dengan sarana transportasi. Penduduk Kecamatan Somba Opu umumnya berprofesi sebagai mata pencaharian yang beraneka ragam, yaitu sebagai pegawai negeri, karyawan swasta, wiraswasta, pedagang dan petani.

2. Tujuan

a. Tujuan Umum

Mengetahui derajat kesehatan dan pencapaian upaya pelayanan kesehatan di wilayah kerja Puskesmas Somba Opu tahun 2018.

b. Tujuan Khusus

- 1) Mengetahui target dan pencapaian setiap program yang telah dilaksanakan di wilayah kerja Puskesmas Somba Opu Tahun 2018.
- 2) Mengetahui program yang belum mencapai target di wilayah kerja Puskesmas Somba Opu tahun 2018.
- 3) Mengetahui faktor pendukung dan penghambat dalam pelaksanaan pelayanan kesehatan di wilayah kerja Puskesmas Somba Opu tahun 2018.

3. Visi dan Misi

Visi Puskesmas Somba Opu adalah Terwujudnya Pelayanan Kesehatan Prima Menuju Masyarakat Sehat Mandiri di Tahun 2022. Adapun misinya yaitu sebagai berikut :

- a. Meningkatkan pelayanan yang bermutu, merata dan terjangkau
- b. Mendorong dan meningkatkan kemandirian masyarakat hidup
- c. Ketersediaan sarana dan prasarana
- d. Meningkatkan SDM menuju profesional
- e. Melaksanakan Koordinasi Lintas Program dan Lintas Sektor secara terpadu dan berkelanjutan

4. Adat Istiadat

Penduduk yang berada di wilayah kerja Puskesmas Somba Opu sebagian besar adalah suku Makassar yang hamper sebagian besar penganut agama islam. Sedangkan bahasa pengantar dalam pergaulan sehari-sehari adalah bahasa Makassar dan bahasa Indonesia.

5. Manfaat

- a. Dapat menjadi bahan masukan terutama dalam rangka review tahunan kondisi kesehatan masyarakat di Puskesmas Somba Opu.
- b. Sebagai bahan evaluasi tahunan kesehatan yang telah dilaksanakan serta sebagai bahan masukan untuk perencanaan maupun sebagai program tahunan yang akan datang.
- c. Sebagai salah satu bahan informasi baik bagi Puskesmas Somba Opu maupun bagi Dinas Kesehatan Kabupaten Gowa dalam perencanaan peningkatan pencapaian setiap program dan pelayanan kesehatan yang bermutu.

6. Ketenagakerjaan (Sumber Daya Manusia)

Tabel 4.1
Distribusi Sumber Daya Manusia di Puskesmas Somba Opu Kabupaten Gowa

No	Jenis Tenaga	Pendidikan Terakhir	Jumlah		Ket.
			PNS	Sukarela	
1	Dokter Umum	S1 Kedokteran Umum	3		
2	Dokter Gigi	S1 Kedokteran Gigi	3		
3	Perawat Gigi	SPRG	2		
4	Perawat Umum	S.Kep, Ns	6	6	
5	Perawat Umum	D3 Keperawatan	5	13	
6	Perawat Umum	SPK	3	1	
7	Perawat Umum	S1 Kesmas	1		
8	Apoteker	Profesi Apoteker	4		
9	Pelaksana Farmasi	S1 Farmasi	1	1	
10	Asisten Apoteker	D3 Farmasi	1		
11	Asisten Apoteker	SMF	1		
12	Laboran	S1 Kesmas	1		
13	Laboran	D4 Analis	1		
14	Laboran	D3 Analis	1	2	
15	Bidan	D4 Bidan	3		
16	Bidan	D3 Kebidanan	1	5	
17	Bidan	D1 Kebidanan	2		
18	Sanitarian	S1 Administrasi	1		
19	Sanitarian	S1 Kesmas		1	
20	Sanitarian	D3 Kesling	1		
21	Sanitarian	SPPH	1		
22	Nutrision	S1 Kesmas	3		
23	Promkes	S1 Kesmas	2		
24	Epidemiologi	S1 Kesmas	2	1	
25	Administrasi	S1 Kesmas	4		
26	Administrasi	S1 Non Kesehatan	2		
27	Pekarya	SMA	2		
28	Umum	SMK		1	
Jumlah			58	31	

Sumber data: UPTB KB dan PP Kec. Somba Opu 2017

7. Sarana dan Prasarana

Tabel 4.2
Sarana dan Prasarana di Wilayah Kerja Puskesmas Somba Opu
Kabupaten Gowa

No	Jenis Sarana	Jumlah
1	Rumah Sakit Pemerintah	1
2	Rumah Bersalin Pemerintah	1
3	Poliklinik Kodim	1
4	Puskesmas	1
5	Poliklinik Polres	1
6	Dokter Praktek Swasta	37
7	Bidan Praktek Mandiri (BPM)	12
8	Puskesmas Induk	1
9	Puskesmas Pembantu	1
10	Poskesdes	2
11	Apotik	18
12	Rumah Dinas Dokter	2
13	Rumah Dinas Perawat	4
14	Rumah Dinas Bidan	2
15	Mobil Dinas Puskesmas Keliling	1
16	Motor Dinas	5

Sumber data: UPTB KB dan PP Kec. Somba Opu 2017

8. Data Penduduk

Jumlah penduduk dalam wilayah kerja Puskesmas Somba Opu sebanyak 66.1488 jiwa yang terdiri dari :

M A K A S S A R

Tabel 4.3
Distribusi Penduduk Dalam Wilayah Kerja Puskesmas Somba Opu
Kabupaten Gowa

Kelurahan	Jumlah Penduduk		Total	KK	Luas Wilayah Kerja (km^2)
	Laki-Laki	Perempuan			
Sungguminasa	2.820	2.922	5.742	1.337	1,46
Bonto-Bontoa	5.577	2.922	11.227	2.875	1,61
Batangkaluku	6.138	5.636	11.774	2.845	1,30
Tompobalang	4.811	4.423	9.234	2.259	1,80
Katangka	4.238	4.160	8.398	2.054	1,36
Pandang-Pandang	3.207	3.237	6.444	1.590	1,21
Tombolo	5.676	4.856	10.532	2.641	1,55
Kalegowa	1.401	1.396	2.979	666	2,06
Jumlah	33.868	32.280	66.148	16.267	12,35

Sumber data: UPTB KB dan PP Kec. Somba Opu 2017

B. Hasil Penelitian

Penelitian ini dilaksanakan di wilayah kerja Puskesmas Somba Opu Kabupaten Gowa. Dimana sampel yang diperoleh sebanyak 101 penderita TBC, metode penelitian yang digunakan adalah kuantitatif deskriptif. Metode ini merupakan suatu metode untuk mendeskripsikan dukungan sosial terhadap penderita TBC secara factual, sistematis dan akurat. Penelitian dukungan sosial terhadap penderita TBC di wilayah kerja Puskesmas Somba Opu Kabupaten Gowa dilakukan selama bulan Januari 2019. Penelitian ini bertujuan untuk mengetahui gambaran dukungan sosial terhadap penderita TBC yang berada pada lingkup Puskesmas Somba Opu Kabupaten Gowa.

Pengambilan sampel dilakukan dengan cara teknik *Random Sampling*. Pengumpulan data dilakukan dengan menggunakan instrument (kuesioner) yang dibacakan oleh peneliti dan responden yang memilih jawaban dari setiap pertanyaan dan pernyataan yang diberikan oleh peneliti. Setelah data terkumpul dan dilakukan pemeriksaan ulang, kemudian diolah dengan *SPSS*. Selanjutnya,

hasil penelitian secara lengkap disajikan dalam bentuk tabel yang meliputi karakteristik responden dan analisis univariat dari setiap variabel untuk menghasilkan data distribusi.

Data yang diperoleh kemudian diolah sesuai dengan tujuan penelitian dan disajikan dalam bentuk tabel. Adapun hasilnya adalah sebagai berikut:

1. Karakteristik Responden

a. Kelompok umur responden

Tabel 4.4
Distribusi Frekuensi Berdasarkan Kelompok Umur Responden
Penderita TBC di Wilayah Kerja Puskesmas Somba Opu
Kabupaten Gowa

Kelompok Umur	n	(%)
20 – 28	24	23,8
29 – 37	17	16,8
38 – 46	19	18,8
47 – 55	21	20,8
56 – 64	12	11,9
65 – 73	5	5,0
74 – 82	2	2,0
>83	1	1,0
Jumlah	101	100

Sumber: Data Primer, 2019

Berdasarkan tabel 4.4 di atas menunjukkan bahwa dari 101 responden, distribusi responden kelompok umur dengan jumlah tertinggi yaitu pada kelompok umur 20 – 28 tahun yaitu sebanyak 24 responden (23,8%) dan yang paling sedikit adalah umur >83 tahun yaitu sebanyak 1 responden (1,0%).

b. Jenis kelamin responden

Tabel 4.5
Distribusi Frekuensi Berdasarkan Jenis Kelamin Responden
Penderita TBC di Wilayah Kerja Puskesmas Somba Opu
Kabupaten Gowa

Jenis Kelamin	n	(%)
Laki - laki	67	66,3
Perempuan	34	33,7
Jumlah	101	100

Sumber Data: Data Primer, 2019

Berdasarkan tabel 4.5 di atas menunjukkan bahwa dari 101 responden, distribusi responden berdasarkan jenis kelamin dengan jumlah tertinggi yaitu pada laki-laki sebanyak 67 responden (66,3%) dan jumlah terendah yaitu pada perempuan yaitu sebanyak 34 responden (33,7%).

c. Pekerjaan responden

Tabel 4.6
Distribusi Frekuensi Berdasarkan Pekerjaan Responden Penderita
TBC di Wilayah Kerja Puskesmas Somba Opu
Kabupaten Gowa

Pekerjaan	n	(%)
Wiraswasta	44	43,6
Tidak bekerja	51	50,5
Honorar	6	5,9
Jumlah	101	100

Sumber Data: Data Primer, 2019

Berdasarkan tabel 4.6 di atas menunjukkan bahwa dari 101 responden, distribusi responden berdasarkan pekerjaan dengan jumlah tertinggi yaitu tidak bekerja sebanyak 51 responden (50,5%) dan yang paling sedikit adalah tenaga honorar yaitu sebanyak 6 responden (5,9%).

d. Awal pengobatan responden

Tabel 4.7
Distribusi Frekuensi Berdasarkan Awal Pengobatan Responden
Penderita TBC di Wilayah Kerja Puskesmas Somba Opu
Kabupaten Gowa

Awal Pengobatan	n	(%)
Juli	18	17,8
Agustus	13	12,9
September	23	22,8
Oktober	20	19,8
November	13	12,9
Desember	14	13,9
Jumlah	101	100

Sumber Data: Data Primer 2019

Berdasarkan tabel 4.7 di atas menunjukkan bahwa dari 101 responden, distribusi responden berdasarkan awal pengobatan dengan jumlah tertinggi yaitu pada bulan September sebanyak 23 responden (22,8%) dan yang paling sedikit yaitu pada bulan agustus dan november yaitu sebanyak 13 responden (12,9%).

2. Analisis Univariat

Variabel-variabel yang terdapat pada penelitian ini terlebih dahulu akan dideskripsikan dengan analisis univariat yang hasilnya akan memberikan gambaran umum mengenai responden. Variabel bebas pada penelitian ini yaitu akses pelayanan kesehatan, dukungan keluarga, dukungan petugas kesehatan dan jaminan kesehatan. Sedangkan variabel terikat adalah penderita TBC.

a. Akses Pelayanan Kesehatan

Tabel 4.8
Distribusi Frekuensi Responden Berdasarkan Akses Pelayanan
Kesehatan Penderita TBC di Wilayah Kerja Puskesmas
Somba Opu Kabupaten Gowa

Akses Pelayanan Kesehatan	n	(%)
Mudah	69	68,3
Tidak Mudah	32	31,7
Total	101	100

Sumber: Data Primer, 2019

Berdasarkan tabel 4.8 di atas tentang akses pelayanan kesehatan penderita TBC di wilayah kerja Puskesmas Somba Opu Kabupaten Gowa menunjukkan bahwa dari 101 responden, akses pelayanan kesehatan dengan kategori mudah berjumlah 69 responden (68,3%) dan kategori tidak mudah yaitu 32 responden (31,7%).

b. Dukungan Keluarga

Tabel 4.9
Distribusi Frekuensi Responden Berdasarkan Dukungan Keluarga
Penderita TBC di Wilayah Kerja Puskesmas Somba Opu
Kabupaten Gowa

Dukungan Keluarga	n	(%)
Ada dukungan	99	98,0
Tidak ada dukungan	2	2,0
Total	101	100

Sumber: Data Primer, 2019

Berdasarkan tabel 4.9 di atas tentang dukungan keluarga pada penderita TBC di wilayah kerja Puskesmas Somba Opu Kabupaten Gowa menunjukkan bahwa dari 101 responden, dukungan keluarga dengan kategori ada dukungan berjumlah 99 responden (98,0%) dan kategori tidak ada dukungan yaitu 2 responden (2,0%).

1) Dukungan Emosional

Tabel 4.10
Distribusi Frekuensi Responden Berdasarkan Dukungan Emosional
Penderita TBC di Wilayah Kerja Puskesmas Somba Opu
Kabupaten Gowa

Dukungan Emosional	n	(%)
Ada dukungan	98	97,0
Tidak ada dukungan	3	3,0
Total	101	100

Sumber: Data Primer, 2019

Berdasarkan tabel 4.10 di atas tentang dukungan emosional penderita TBC di wilayah kerja Puskesmas Somba Opu Kabupaten Gowa menunjukkan bahwa dari 101 responden, dukungan emosional dengan kategori ada dukungan yaitu sebanyak 98 responden (97,0%) dan dukungan emosional dengan kategori tidak ada hubungan sebanyak 3 responden (3,0%).

Dukungan emosional yang paling banyak diberikan oleh keluarga adalah penderita merasa nyaman berada di lingkungan keluarga yaitu 100 responden (99,0%) dan keluarga senantiasa mendengar setiap keluhan penderita yaitu sebanyak 95 responden (94,1%), sedangkan dukungan emosional yang sedikit diberikan keluarga adalah keluarga mengawasi setiap aktivitas penderita yaitu 89 responden (88,1%).

2) Dukungan Penilaian

Tabel 4.11
Distribusi Frekuensi Responden Berdasarkan Dukungan Penilaian
Penderita TBC di Wilayah Kerja Puskesmas Somba Opu
Kabupaten Gowa

Dukungan Penilaian	n	(%)
Ada dukungan	88	88,1
Tidak ada dukungan	12	11,9
Total	101	100

Sumber: Data Primer, 2019

Berdasarkan tabel 4.11 di atas tentang dukungan penilaian penderita TBC di wilayah kerja Puskesmas Somba Opu Kabupaten Gowa menunjukkan bahwa dari 101 responden, dukungan penilaian dengan kategori ada dukungan yaitu sebanyak 89 responden (88,1%) dan dukungan penilaian dengan kategori tidak ada dukungan sebanyak 12 responden (11,9%).

Dukungan penilaian yang paling banyak diberikan oleh keluarga adalah keluarga senantiasa membantu penderita TBC berfikir positif untuk kesembuhannya yaitu 94 responden (93,1%) dan keluarga menanyakan kendala yang dihadapi penderita selama menjalani pengobatan yaitu sebanyak 86 responden (85,1%), sedangkan dukungan penilaian yang sedikit diberikan keluarga adalah keluarga mengingatkan penderita untuk minum obat pada waktunya yaitu sebanyak 84 responden (83,2%).

3) Dukungan Instrumental

Tabel 4.12
Distribusi Frekuensi Responden Berdasarkan Dukungan
Instrumental Penderita TBC di Wilayah Kerja
Puskesmas Somba Opu Kabupaten Gowa

Dukungan Instrumental	n	(%)
Ada dukungan	96	95,0
Tidak ada dukungan	5	5,0
Total	101	100

Sumber: Data Primer, 2019

Berdasarkan tabel 4.12 di atas tentang dukungan instrumental penderita TBC di wilayah kerja Puskesmas Somba Opu Kabupaten Gowa menunjukkan bahwa dari 101 responden, dukungan instrumental dengan kategori ada dukungan yaitu sebanyak 96 responden (95,0%) dan dukungan instrumental dengan kategori tidak ada dukungan sebanyak 5 responden (5,0%).

Dukungan instrumental yang paling banyak diberikan oleh keluarga adalah keluarga ikut membantu dalam membiayai pengobatan yaitu 97 responden

(96,0%) dan keluarga merawat penderita selama sakit yaitu sebanyak 92 responden (91,1%), sedangkan dukungan instrumental yang sedikit diberikan keluarga adalah keluarga mendampingi penderita ke tempat pelayanan kesehatan yaitu sebanyak 90 responden (89,1%).

4) Dukungan Informasional

Tabel 4.13
Distribusi Frekuensi Responden Berdasarkan Dukungan
Informasional Penderita TBC di Wilayah Kerja
Puskesmas Somba Opu Kabupaten Gowa

Dukungan Instrumental	n	(%)
Ada dukungan	93	92,1
Tidak ada dukungan	8	7,9
Total	101	100

Sumber: Data Primer, 2019

Berdasarkan tabel 4.13 di atas tentang dukungan informasional penderita TBC di wilayah kerja Puskesmas Somba Opu Kabupaten Gowa menunjukkan bahwa dari 101 responden, dukungan informasional dengan kategori ada dukungan yaitu sebanyak 93 responden (92,1%) dan dukungan informasional dengan kategori tidak ada dukungan sebanyak 8 responden (7,9%).

Dukungan informasional yang paling banyak diberikan oleh keluarga adalah mengingatkan penderita agar berobat sampai tuntas yaitu 93 responden (92,1%) dan keluarga membantu dalam hal mencari informasi tentang pelayanan kesehatan untuk mengatasi keluhan penderita yaitu sebanyak 91 responden (90,1%), sedangkan dukungan informasional yang sedikit diberikan keluarga adalah keluarga melarang merokok selama pengobatan yaitu sebanyak 88 responden (87,0%) karena sebagian dari penderita adalah perempuan dan laki-laki yang tidak merokok.

c. Dukungan Tenaga Kesehatan

Tabel 4.14
Distribusi Frekuensi Responden Berdasarkan Dukungan Tenaga Kesehatan Pada Penderita TBC di Wilayah Kerja Puskesmas Somba Opu Kabupaten Gowa

Tenaga Kesehatan	n	(%)
Ada dukungan	86	85,1
Tidak ada dukungan	15	14,9
Total	101	100

Sumber: Data Primer, 2019

Berdasarkan tabel 4.14 di atas tentang dukungan tenaga kesehatan pada penderita TBC di wilayah kerja Puskesmas Somba Opu Kabupaten Gowa menunjukkan bahwa dari 101 responden, dukungan tenaga kesehatan dengan kategori ada dukungan berjumlah 86 responden (85,1%) dan kategori tidak ada dukungan yaitu 15 responden (14,9%).

d. Jaminan Kesehatan

Tabel 4.15
Distribusi Frekuensi Responden Berdasarkan Jaminan Kesehatan Pada Penderita TBC di Wilayah Kerja Puskesmas Somba Opu Kabupaten Gowa

Jaminan Kesehatan	n	(%)
Puas	89	88,1
Tidak Puas	12	11,9
Total	101	100

Sumber: Data Primer, 2019

Berdasarkan tabel 4.15 di atas tentang jaminan kesehatan pada penderita TBC di wilayah kerja Puskesmas Somba Opu Kabupaten Gowa menunjukkan bahwa dari 101 responden, jaminan kesehatan dengan kategori puas berjumlah 89 responden (88,1%) dan kategori tidak puas yaitu 12 responden (11,9%).

C. Pembahasan

1. Akses Pelayanan Kesehatan

Akses ke fasilitas pelayanan kesehatan akan mempengaruhi pemanfaatan masyarakat terhadap fasilitas pelayanan kesehatan. Meskipun pelayanan kesehatan di puskesmas sudah gratis, akan tetapi untuk mengakses ke puskesmas masyarakat masih membutuhkan biaya untuk transportasi.

Puskesmas Somba Opu berada di dalam kota sehingga transportasi umum sangat mudah untuk didapatkan. Transportasi yang ada selain angkutan umum, ada pula becak motor dan ojek untuk mengakses ke fasilitas pelayanan kesehatan terdekat yaitu Puskesmas Somba Opu.

Berdasarkan hasil penelitian, jumlah responden yang memiliki akses pelayanan kesehatan yang mudah yaitu sebanyak 69 responden (68,3%) dan yang tidak mudah sebanyak 32 responden (31,7%). Hal ini menunjukkan bahwa sebagian besar responden memiliki jarak rumah lebih dari 2 km dan waktu tempuhnya lebih dari 15 menit. Responden yang memiliki jarak rumah terjauh dari Puskesmas Somba Opu yaitu sekitar 13 km dan waktu tempuh 38 menit. Sedangkan responden yang memiliki jarak rumah terdekat dari Puskesmas Somba Opu yaitu sekitar 140 meter dan waktu tempuh kurang lebih 1 menit. Hal ini sejalan dengan penelitian yang dilakukan oleh Sujatmiko (2014) yang menyatakan jarak tidak berhubungan dengan signifikan terhadap pemanfaatan pelayanan kesehatan. Jarak yang jauh ke fasilitas kesehatan akan dapat diakses jika sarana transportasi mendukung yang menunjukkan bahwa sarana transportasi berhubungan secara signifikan terhadap pemanfaatan pelayanan kesehatan.

Sejalan dengan penelitian Nur Ngafiyah (2015) yang menyimpulkan bahwa akses ke pusat pelayanan kesehatan lebih mudah jika menggunakan transportasi yang mendukung. Jarak fasilitas pelayanan kesehatan dengan tempat

tinggal masyarakat menjadi kendala bagi masyarakat kurang mampu di Kelurahan Bumirejo dikarenakan biaya yang dikeluarkan untuk mengakses transportasi. Tidak berbeda dengan penelitian Efransyah dkk (2013) menyimpulkan bahwa dalam pemanfaatan pelayanan kesehatan gratis, jarak masih mudah dijangkau, permasalahan yang dihadapi untuk mengakses Pusat Kesehatan Masyarakat adalah sarana transportasi. Menurut teori Snehandu B Kar yang mengatakan bahwa perilaku kesehatan merupakan fungsi dari ada atau tidak adanya informasi tentang kesehatan atau fasilitas kesehatan (*Accessibility of Information*).

Penelitian ini sejalan dengan penelitian yang dilakukan oleh Hardyanah Eka Saputri (2018) yang melakukan penelitian terkait dukungan sosial terhadap lansia penderita hipertensi di wilayah kerja Puskesmas Pattingalloang Kota Makassar menyatakan bahwa dari 127 responden, akses menuju tempat pelayanan kesehatan dengan kategori mudah adalah berjumlah 127 responden (100%).

Jarak pusat pelayanan kesehatan yang akan membuat penderita TBC lebih mudah menjangkau fasilitas kesehatan tanpa harus mengalami kesulitan jika ingin melakukan pengobatan. Jika penderita TBC merasa mudah untuk menjangkau fasilitas pelayanan kesehatan tanpa mengalami kesulitan dalam hal jarak dan transportasi, maka hal ini dapat mendorong niat dan motivasi penderita TBC untuk rutin berobat ke fasilitas pelayanan kesehatan.

2. Dukungan Keluarga

Dukungan keluarga sangat dibutuhkan penderita TBC selama menjalani pengobatan untuk kesembuhan penderita TBC sehingga penderita TBC merasa diperhatikan dan dihargai. Melalui dukungan keluarga, penderita TBC akan merasa masih diperhatikan oleh keluarganya, ikut merasakan dan membantu mengatasi beban hidupnya selama sakit. Dengan adanya dukungan keluarga yang

mempunyai ikatan emosional, setidaknya akan memberikan kekuatan pada penderita TBC untuk terus rutin berobat sampai tuntas.

Dukungan keluarga merupakan salah satu faktor yang memengaruhi kepatuhan untuk pengobatan penderita TBC, dimana keluarga inti maupun keluarga besar berfungsi sebagai sistem pendukung bagi anggota keluarganya. Fungsi dasar keluarga yaitu fungsi perawatan kesehatan. Fungsi perawatan kesehatan adalah kemampuan keluarga untuk merawat anggota keluarga yang mengalami masalah kesehatan.

Dari hasil penelitian menunjukkan bahwa dukungan keluarga dengan kategori ada dukungan sebanyak 99 responden (98,0%) dan dukungan keluarga dengan kategori tidak ada dukungan yaitu sebanyak 2 responden (2,0%). Hal ini sejalan dengan penelitian Asra Septia (2015) yang mengatakan bahwa mayoritas responden mendapatkan dukungan positif dari keluarga penderita TBC. Namun tidak berbeda jauh dengan penelitian Ivan Putra Aiswanto dkk (2015) yang mengatakan bahwa penderita TBC yang patuh dalam minum obat jauh lebih tinggi pada adanya dukungan dari keluarga (85,0%) dibandingkan dengan yang tidak mendapatkan dukungan dari keluarga (16,7%). Hasil uji statistic diperoleh nilai $p < 0,05$ ($p = 0,04$), yang berarti terdapat hubungan yang bermakna antara dukungan keluarga dengan kepatuhan minum obat di Puskesmas Andalas Kota Padang. Pada penelitian Latifatul Muna (2014) mengatakan bahwa ada hubungan dukungan sosial keluarga dengan kepatuhan berobat ($OR = 20,0$; $p = 0,027$). Responden yang mendapat dukungan sosial keluarga tinggi memiliki kemungkinan patuh 20 kali lebih patuh daripada responden yang mendapatkan dukungan sosial keluarga rendah.

Penelitian ini sejalan dengan penelitian yang dilakukan oleh Hardyanah Eka Saputri (2018) yang melakukan penelitian terkait dukungan sosial terhadap

lansia penderita hipertensi di wilayah kerja Puskesmas Pattingalloang Kota Makassar menyatakan bahwa dari 127 responden, dukungan keluarga dengan kategori positif berjumlah 95 responden (74,8%). Hal ini menunjukkan bahwa dukungan keluarga sangat berpengaruh terhadap kesembuhan seseorang yang sedang menderita suatu penyakit.

Menurut Niven (2002), salah satu faktor yang mendukung kepatuhan adalah modifikasi faktor lingkungan dan sosial yang berarti membangun dukungan sosial dari keluarga dan teman. Dalam hal ini semua anggota keluarga berperan dalam memberikan dukungan sosial kepada pasien, seperti mengingatkan agar control, minum obat tepat waktu, dan memperhatikan keluhan pasien. Bentuk dukungan ini membuat individu memiliki perasaan nyaman, yakin diperdulikan dan dicintai oleh keluarga sehingga individu dapat menghadapi masalah dengan baik (Setiadi, 2008).

Friedman (1998) dalam Setiadi (2008) membagi dukungan sosial keluarga dalam empat jenis dukungan, yaitu dukungan informasional, dukungan penilaian, dukungan instrumental dan dukungan emosional. Dukungan informasi yang diberikan keluarga akan membantu pasien mendapatkan informasi yang baik dari masalahnya, sehingga mengurangi stressor karena informasi yang diberikan mengandung sugesti yang khusus untuk individu. Dukungan instrumen dapat terlihat saat keluarga mengantar pasien berobat dan menanggung biaya pengobatan pasien, sehingga pasien tidak khawatir dalam menjalani pengobatan. Dukungan emosional yang diberikan keluarga akan memberikan sikap percaya diri karena merasa diperhatikan dan dicintai. Saat control dan minum obat tepat waktu keluarga dapat memberikan penghargaan kepada pasien seperti berupa pujian, sehingga pasien terdorong untuk lebih patuh dalam berobat.

Sebagian besar penderita TBC mendapatkan dukungan emosional yang didapatkan penderita TBC dari keluarga sangat baik. Dukungan emosional pada penelitian ini yang paling banyak diberikan adalah kenyamanan penderita TBC berada dilingkungan keluarga, mendengarkan keluhan penderita TBC, sedangkan yang paling sedikit adalah mengawasi setiap aktivitas yang dilakukan penderita TBC. Dukungan emosional keluarga merupakan tempat berlindung untuk beristirahat dan untuk penyembuhan serta berperan penting dalam penguasaan emosi. Secara emosional, keluarga menjamin nilai-nilai individu akan selalu terjaga kerahasiannya dari keingintahuan orang lain. Dukungan ini sangat membantu penderita TBC dalam menghadapi kehidupan karena merasa dirinya tidak menanggung beban sendiri namun masih ada orang lain yang memperhatikan, mau mendengarkan segala keluhan, bersimpati dan empati terhadap persoalan yang dihadapi, bahkan mau membantu memecahkan masalah yang dihadapi.

Berdasarkan hasil penelitian yang dilakukan oleh Vera Nazhira Arifin (2018) tentang hubungan dukungan sosial dengan kepatuhan minum obat pasien Tuberkulosis Paru melalui strategi DOTS di Pidie Aceh Indonesia bahwa berdasarkan analisis hubungan antara dukungan emosional dan kepatuhan berobat untuk pasien dengan TB Paru dengan strategi DOTS, hasil statistic tidak menunjukkan hubungan yang signifikan antara dukungan emosional dan kepatuhan pasien TB Paru berdasarkan strategi DOTS dengan nilai P 0,121. Dari hasilnya dari analisis regresi logistik diperoleh nilai (OR = 2,1, 95% CI: 0,818-5,576). Hasil dari analisis ini menunjukkan bahwa dukungan emosional yang baik memiliki peluang kepatuhan pada pasien dengan TB Paru dengan strategi DOTS dibandingkan dengan yang dukungan emosional yang buruk.

Menurut Friedman dkk (2010), bentuk dukungan ini berupa ungkapan empati, cinta, kejujuran, dan perawatan serta memiliki kekuatan yang hubungannya konsisten sekali dengan status kesehatan. Dukungan emosional keluarga merupakan tempat berlindung untuk beristirahat dan untuk penyembuhan serta berperan penting dalam penguasaan emosi.

Sebagian besar penderita TBC mendapatkan dukungan penilaian yang baik dari keluarga. Dukungan penilaian pada penelitian ini paling banyak diberikan adalah keluarga senantiasa membantu penderita TBC berfikir positif untuk kesembuhan dan keluarga menanyakan masalah yang dihadapi selama menjalani pengobatan. Sedangkan dukungan penilaian keluarga yang paling sedikit adalah selalu mengingatkan untuk minum obat pada waktunya. Menurut Friedman dkk (2010), dukungan ini merupakan dukungan yang terjadi bila ada ekspresi penilaian yang positif terhadap individu dan merupakan tindakan sebagai umpan balik, membimbing serta menengahi pemecahan masalah. Berisi tentang hal-hal yang digunakan untuk mengevaluasi dan perbandingan sosial.

Berdasarkan hasil penelitian yang dilakukan oleh Vera Nazhira Arifin (2018) tentang hubungan dukungan sosial dengan kepatuhan minum obat pasien Tuberkulosis Paru melalui strategi DOTS di Pidie Aceh Indonesia bahwa berdasarkan analisis hubungan dukungan penilaian dengan kepatuhan berobat pasien dengan TB Paru dengan strategi DOTS, uji statistik menunjukkan bahwa tidak ada hubungan yang signifikan antara dukungan penilaian dengan kepatuhan minum obat pada pasien tuberkulosis berdasarkan strategi DOTS dengan nilai P 0,387. Dari hasil logistik analisis regresi diperoleh nilai ($OR = 0,667$, 95% CI: 0,266-1,688). Hasil analisis ini menunjukkan bahwa dukungan penilaian yang baik memiliki peluang kepatuhan pengobatan pasien dengan TB Paru dengan

strategi DOTS dibandingkan dengan responden yang kurang mendapatkan dukungan penilaian.

Bentuk dukungan ini membantu penderita TBC dalam membangun harga diri dan kompetensi untuk dapat menjalani hidupnya dengan baik, seorang penderita TBC membutuhkan kemauan untuk memandang hidup sebagai sebuah harapan dan juga dibutuhkan pikiran yang positif dalam memandang setiap permasalahan yang dialami. Pikiran dan sikap positif tersebut dapat muncul apabila ada dukungan dari orang sekitar khususnya keluarga. Peran positif dari keluarga akan membuat penderita TBC berfikir bahwa kehadirannya masih sangat berarti dan dibutuhkan dalam menjalani kehidupan.

Dari hasil penelitian, sebagian besar penderita TBC mendapat dukungan instrumental yang cukup baik dari keluarga. Dukungan instrumental pada penelitian ini yang paling banyak diberikan adalah keluarga ikut membiayai pengobatan penderita TBC dan keluarga merawat penderita TBC selama sakit. Sedangkan dukungan instrumental yang paling sedikit adalah mendampingi penderita TBC datang ke tempat pelayanan kesehatan. Kurangnya perhatian keluarga dalam mendampingi penderita TBC ke tempat pelayanan kesehatan dikarenakan sebagian besar penderita TBC mampu untuk datang ke tempat pelayanan kesehatan dengan sendirinya dengan menggunakan kendaraan pribadi.

Berdasarkan hasil penelitian yang dilakukan oleh Vera Nazhira Arifin (2018) tentang hubungan dukungan sosial dengan kepatuhan minum obat pasien Tuberkulosis Paru melalui strategi DOTS di Pidie Aceh Indonesia bahwa berdasarkan analisis hubungan dukungan instrumental dengan kepatuhan minum obat pasien tuberkulosis dengan strategi DOTS, uji statistik menunjukkan tidak ada hubungan yang signifikan antara dukungan instrumental dengan kepatuhan berobat pasien TB Paru berdasarkan strategi DOTS dengan nilai P 0,302. Dari

analisis uji regresi logistik nilai yang diperoleh ($OR = 1.622$, 95% CI: 0.647-4.062). hasil analisis ini menunjukkan bahwa dukungan instrumental yang baik memiliki probabilitas 1.622 kali kepatuhan berobat pada pasien dengan TB Paru dengan strategi DOTS dibandingkan dengan responden yang memiliki dukungan instrumental yang buruk.

Dukungan instrumen juga memberikan dampak pada kesehatan fisik dan mental yang lebih. Dukungan instrumental merupakan dukungan yang diberikan kepada pasien dalam bentuk dana, pengawasan ketat, pemberian pertolongan dan lain-lain (Friedman, 1998 dalam setiadi, 2008).

Dari hasil penelitian pada dukungan informasional sebagian besar penderita TBC mendapatkan dukungan informasional yang sangat baik dari keluarga. Dukungan informasional pada penelitian ini yang paling banyak diberikan adalah keluarga memberikan nasehat, arahan atau pengajaran., informasi tentang pelayanan kesehatan dan mengingatkan penderita TBC secara rutin untuk berobat secara tuntas . sedangkan dukungan keluarga yang paling sedikit adalah keluarga melarang untuk merokok, karena sebagian besar penderita TBC tidak merokok.

Berdasarkan hasil penelitian yang dilakukan oleh Vera Nazhira Arifin (2018) tentang hubungan dukungan sosial dengan kepatuhan minum obat pasien Tuberkulosis Paru melalui strategi DOTS di Pidie Aceh Indonesia bahwa berdasarkan hasil analisis hubungan dukungan informasional dengan kepatuhan berobat untuk pasien tuberkulosis dengan strategi DOTS, uji statistik menunjukkan bahwa ada hubungan yang signifikan antara dukungan informasional dengan kepatuhan minum obat pada pasien tuberkulosis berdasarkan strategi DOTS dengan nilai $P 0,009$. Dari analisis uji regresi logistik diperoleh nilai ($OR = 3,6$, 95% CI: 1.377-9.304). hasil analisis ini menunjukkan

bahwa dukungan informasional yang baik memiliki 3,6 kali peluang kepatuhan berobat pada pasien dengan TB Paru dengan strategi DOTS dibandingkan dengan responden yang memiliki dukungan informasional yang buruk.

Menurut Friedman dkk (2010), dukungan informasional keluarga berfungsi sebagai sebuah kolektor dan disminator (penyebarkan informasi). Informasi dapat berupa saran, nasehat atau petunjuk yang dapat digunakan suatu masalah kesehatan dalam anggota keluarga. Bantuan informasi adalah komunikasi tentang opini atau kenyamanan yang relevan tentang kesulitan-kesulitan pada saat ini, misalnya nasehat dan informasi-informasi tentang kesehatan penderita TBC yang dapat menjadikan penderita TBC lebih mampu untuk mengatasi masalah dengan mudah.

Dalam Islam kita sebagai umat manusia diperintahkan untuk saling menasehati dalam hal kebenaran dan tetap bersabar dalam menghadapi masalah. Seperti yang tertuang dalam Q.S. Al-Balad / 90:17 :

ثُمَّ كَانَ مِنَ الَّذِينَ ءَامَنُوا وَتَوَاصَوْا بِالصَّبْرِ وَتَوَاصَوْا بِالْمَرْحَمَةِ

Terjemahnya :

“Dan dia (tidak pula) termasuk orang-orang yang beriman dan saling berpesan untuk bersabar dan saling berpesan untuk berkasih sayang”. (Departemen Agama RI, al-Qur’an Tajwid dan Terjemahnya Edisi Tahun 2015).

Dalam tafsir Al-Misbah oleh Muhammad Quraish Shihab menafsirkan bahwa kemudian menjadi golongan orang-orang yang beriman, yang saling menasihati di antara mereka dengan kesabaran dan kasih sayang.

Adapun maksud dari tafsir tersebut adalah seharusnya keluarga senantiasa bersabar dalam merawat penderita TBC dengan penuh kasih sayang. senantiasa memberikan motivasi kepada penderita agar penderita juga bersemangat untuk bersabar terus melakukan pengobatan untuk kesembuhan dirinya sendiri.

3. Dukungan Tenaga Kesehatan

Dukungan tenaga kesehatan memegang peranan yang cukup penting dalam upaya meningkatkan pemberdayaan masyarakat khususnya penderita TBC sehingga dapat meningkatkan usia harapan hidup.

Dari hasil penelitian menunjukkan bahwa dukungan tenaga kesehatan cukup baik terhadap penderita TBC yaitu dengan kategori pada dukungan sebanyak 86 responden (85,1%) sedangkan dukungan tenaga kesehatan kategori tidak ada dukungan sebanyak 15 responden (14,9%). Dukungan tenaga kesehatan paling banyak adalah tenaga kesehatan memberikan anjuran untuk rutin berobat, memberikan pelayanan yang baik, berkomunikasi dengan baik dan mendengarkan keluhan penderita TBC. Sedangkan dukungan tenaga kesehatan yang paling sedikit adalah memberikan penyuluhan tentang penyakit TBC.

Hasil penelitian ini sejalan dengan penelitian Verawati (2018) tentang faktor yang berhubungan dengan pemanfaatan pelayanan kesehatan di RS DR. Muh. Yasin Watampone yang menyimpulkan bahwa ada hubungan antara sikap tenaga kesehatan dalam memberikan pelayanan dengan pemanfaatan pelayanan kesehatan. Berbeda dengan penelitian Ivan Putra Siswanto dkk (2015) yang menyimpulkan bahwa petugas kesehatan kurang memberi informasi penyebab dan bahaya penularan TB paru. Informasi yang diberikan hanya kewajiban minum obat teratur, lama pengobatan, cara minum obat, efek samping obat dan pemeriksaan dahak.

Penelitian ini sejalan dengan penelitian yang dilakukan oleh Hardyanah Eka Saputri (2018) yang melakukan penelitian terkait dukungan sosial terhadap lansia penderita hipertensi di wilayah kerja Puskesmas Pattingalloang Kota Makassar menyatakan bahwa dari 127 responden, dukungan petugas kesehatan dengan kategori positif adalah berjumlah 127 responden (100%). Dukungan

petugas kesehatan juga sangat berperan penting untuk kesembuhan para penderita, ditinjau dari sikap dan pelayanan tenaga kesehatan.

Menurut teori Snehandu B Kar yang mengatakan bahwa perilaku merupakan fungsi dari dukungan sosial (*social Support*). Dukungan sosial yang dimaksud yaitu dukungan informatif yang mencakup nasehat, petunjuk, saran atau umpan balik yang diperoleh dari orang lain sehingga individu dapat mengatasi masalahnya dan mencoba mencari jalan keluar untuk memecahkan masalahnya.

Tenaga kesehatan/petugas kesehatan sebagai seseorang yang lebih memahami tentang kesehatan baik dari penyakit dan pelayanan kesehatannya memegang peran penting untuk memberikan dukungan kepada penderita TBC dalam berperilaku sehat. Dalam Islam kita sebagai umat manusia di perintahkan untuk saling tolong-menolong dalam hal kebajikan, seperti yang tertuang dalam Q.S. Al-Ma'idah / 5:2 :

وَتَعَاوَنُوا عَلَى الْبِرِّ وَالتَّقْوَىٰ وَلَا تَعَاوَنُوا عَلَى الْإِثْمِ وَالْعُدْوَانِ وَاتَّقُوا اللَّهَ إِنَّ اللَّهَ شَدِيدُ الْعِقَابِ ﴿٢﴾

Terjemahnya :

“Dan tolong-menolonglah kamu dalam (mengerjakan) kebajikan dan takwa, dan jangan tolong-menolong dalam berbuat dosa dan pelanggaran. Dan bertakwalah kamu kepada Allah, sesungguhnya Allah amat berat siksa-Nya”. (Departemen Agama RI, al-Qur'an Tajwid dan Terjemahnya Edisi Tahun 2015).

Dalam tafsir Al-Misbah oleh Muhammad Quraish Shihab menafsirkan bahwa Hendaknya kalian, wahai orang-orang Mukmin, saling menolong dalam berbuat baik dan dalam melaksanakan semua bentuk ketaatan dan jangan saling menolong dalam berbuat kemaksiatan dan melanggar ketentuan-ketentuan Allah. Takutlah hukuman dan siksa Allah, karena siksa-Nya amat kejam bagi orang-orang yang menentang-Nya. Ayat ini menunjukkan bahwa Al Quran telah terlebih

dahulu beberapa ratus tahun menganjurkan konsep kerjasama dalam kebaikan, dibanding semua undang-undang positif yang ada.

Oleh karena itu, kita harus tanamkan sikap berbuat baik terhadap sesama terutama pada tenaga kesehatan yang memberikan dukungan penderita TBC baik berupa pelayanan yang baik, komunikasi yang baik maupun pemberian edukasi kepada penderita TBC.

4. Jaminan Kesehatan

Jaminan kesehatan nasional merupakan elemen utama dari komitmen pemerintah dalam menjamin pemerataan pelayanan kesehatan terutama bagi masyarakat miskin dan rentan miskin. Dengan adanya jaminan kesehatan nasional memudahkan masyarakat khususnya penderita TBC untuk segera mendapatkan pengobatan atau pelayanan di pusat pelayanan kesehatan.

Dari hasil penelitian menunjukkan bahwa kepuasan penderita TBC terhadap jaminan kesehatan berjumlah sebanyak 89 responden (88,1%) sedangkan penderita TBC yang merasa tidak puas terhadap jaminan kesehatan berjumlah 12 responden (11,9%). Sebagian besar penderita TBC mendapatkan kepuasan yang baik pada jaminan kesehatan. Jaminan kesehatan pada penelitian ini yang paling banyak memberikan kepuasan adalah keramahan pelayanan tenaga kesehatan/petugas kesehatan, semua biaya obat yang diresepkan dokter ditanggung JKN, pelayanan pasien selalu tepat waktu dan proses pelayanan mudah dan tidak berbelit-belit. Sedangkan jaminan kesehatan pada penelitian ini yang paling sedikit memberikan kepuasan adalah pelayanan saat melakukan registrasi yang didapatkan cepat. Hal ini sejalan dengan penelitian Eddy Kiswanto (2016) menyimpulkan bahwa semua masyarakat termasuk masyarakat miskin yang menjadi peserta JKN semakin mudah mendapatkan pelayanan kesehatan yang bermutu. Dalam pelayanan administrasi, prosedur yang ditetapkan mudah

dan tidak berbelit-belit jika terdapat kekurangan persyaratan JKN petugas administrasi memeritahu kekurangannya, petugas administrasi tidak membedakan status pasien serta memberikan informasi yang jelas dan mudah dimengerti.

Hasil penelitian Eka Widyasih dkk (2014) juga sejalan dengan penelitian ini yang menyimpulkan bahwa pelayanan administrasi di RSI Kendal mudah dan tidak berbelit-belit. Hal ini terbukti dengan pelayanan yang tidak membedakan status pasien, ada beberapa pasien JKN mengurus syarat dengan mudah, petugas administrasi memberikan informasi yang jelas sehingga anggota keluarga tidak kesulitan dalam mengurus administrasi. Pelayanan administrasi yang mudah terbukti dengan pelayanan administrasi di RSI Kendal membutuhkan waktu yang cepat, keluarga mendapatkan fasilitas yang dibutuhkan untuk mengurus administrasi. Persepsi masyarakat terhadap pelayanan JKN mulai dari pelayanan administrasi, pelayanan pasien JKN dan pelayanan sarana dan prasarana baim terhadap pelayanan JKN di RSI Kendal.

Penelitian ini sejalan dengan penelitian yang dilakukan oleh Hardyanah Eka Saputri (2018) yang melakukan penelitian terkait dukungan sosial terhadap lansia penderita hipertensi di wilayah kerja Puskesmas Pattingalloang Kota Makassar menyatakan bahwa dari 127 responden, kepuasan responden dengan terhadap jaminan kesehatan berjumlah 112 responden (96,1%). Hal ini menunjukkan bahwa jaminan kesehatan yang berlaku sangat membantu dan memudahkan penderita dalam menjalani pengobatan di pusat pelayanan kesehatan. Namun, tidak berbeda jauh dengan penelitian Budi Eko Siswoyo dkk (2015), yang menyatakan bahwa sebagian besar alasan responden yang menyatakan program JKN adalah penting, tidaklah jauh berbeda. Alasan yang dimaksud, antara lain: meringankan biaya pengobatan, memberikan jaminan

pelayanan ketika sakit, memudahkan masyarakat dalam mengakses pelayanan kesehatan, dan turut serta dalam mendukung program wajib dari pemerintah. Pentingnya program JKN tersebut ternyata tidak lantas mendorong responden untuk segera menjadi peserta dan justru cenderung masih menunda kepesertaan.

Berbeda dengan hasil penelitian Efransyah dkk (2014) menyimpulkan bahwa pelaksanaan berobat gratis program Jamsoskes Sumsel Semesta. Puskesmas belum melaksanakan fungsi-fungsi manajemen untuk kelancaran pelaksanaan program Jamsoskes. Kapasitas pelayanan yang telah ditentukan pada petunjuk penyelenggaraan Jamsoskes. Kapasitas pelayanan yang telah ditentukan pada petunjuk penyelenggaraan Jamsoskes bisa diakses di puskesmas tetapi masyarakat belum puas terhadap kualitas pelayanan yang diberikan termasuk birokrasi yang harus dilalui bagi masyarakat yang akan memanfaatkan pelayanan kesehatan gratis cukup panjang dan berbelit-belit, terutama untuk memanfaatkan pelayanan kesehatan gratis untuk pertama kali. Persyaratan yang diminta terutama surat keterangan belum dijamin oleh asuransi kesehatan yang lain cukup memberatkan masyarakat sehingga pada akhirnya masyarakat kembali berobat ke puskesmas sebagai pasien umum.

Menurut Teori Snehandu B Kar yang mengatakan bahwa perilaku merupakan fungsi dari dukungan sosial (*Social Support*). Dukungan sosial ini meliputi penyediaan dukungan jasmaniah seperti pelayanan, bantuan finansial dan material berupa bantuan nyata, suatu kondisi dimana benda atau jasa akan membantu memecahkan masalah praktis, termasuk didalamnya bantuan langsung yang berupa jaminan kesehatan.

Program Jaminan Kesehatan Nasional (JKN) adalah suatu program pemerintah yang bertujuan memberikan kepastian jaminan kesehatan yang menyeluruh bagi setiap masyarakat Indonesia agar dapat hidup sehat, produktif,

dan sejahtera (UU SJSN). Program ini merupakan bagian dari Sistem Jaminan Sosial Nasional (SJSN) yang bersifat wajib bagi seluruh penduduk melalui Badan Penyelenggara Jaminan Sosial (BPJS) kesehatan. Implementasi program JKN oleh BPJS kesehatan dimulai sejak 1 Januari 2014 (UU SJSN, 2012) (Saputra, 2015). Jaminan kesehatan mempunyai peranan yang sangat penting dalam pemeliharaan kesehatan masyarakat terutama pada saat sakit, karena kebutuhan masyarakat akan pelayanan kesehatan terpenuhi dan pembiayaan kesehatan lebih terjamin dan masyarakat pun lebih bersemangat untuk terus melakukan pengobatan ke pusat pelayanan kesehatan agar bisa kembali beraktivitas seperti biasanya.



BAB V

PENUTUP

A. Kesimpulan

Berdasarkan hasil penelitian di lapangan dan pembahasan yang telah diuraikan pada bab sebelumnya, maka kesimpulan dalam penelitian ini adalah:

1. Akses pelayanan kesehatan terhadap penderita TBC di wilayah kerja Puskesmas Somba Opu Kabupaten Gowa cukup mudah, dikarenakan persentase penderita TBC yang mendapatkan akses ke fasilitas pelayanan kesehatan dengan mudah sebanyak 68,3%.
2. Dukungan keluarga terhadap penderita TBC di wilayah kerja Puskesmas Somba Opu Kabupaten Gowa positif, dikarenakan penderita TBC yang mendapatkan dukungan keluarga sangat baik dengan persentase sebanyak 98,0%.
3. Dukungan tenaga kesehatan terhadap penderita TBC di wilayah kerja Puskesmas Somba Opu Kabupaten Gowa positif, dikarenakan penderita TBC yang mendapatkan dukungan tenaga kesehatan cukup baik dengan persentase sebanyak 85,1%.
4. Jaminan kesehatan terhadap penderita TBC di wilayah kerja Puskesmas Somba Opu Kabupaten Gowa memberikan kepuasan, dikarenakan penderita TBC yang mendapatkan jaminan kesehatan nasional cukup puas dengan persentase 50,5%.

B. Saran

Berdasarkan hasil penelitian dukungan sosial terhadap penderita TBC di wilayah kerja Puskesmas Somba Opu Kabupaten Gowa, maka saran yang dapat dikemukakan adalah sebagai berikut :

1. Bagi pemerintah

- a. Diharapkan tetap mempertahankan dan dapat meningkatkan pemeliharaan fasilitas untuk mengakses ke tempat pelayanan kesehatan.
- b. Diharapkan dapat meningkatkan kebijakan tentang jaminan kesehatan secara menyeluruh.

2. Bagi tenaga kesehatan, diharapkan tetap mempertahankan pelayanan kesehatan yang memuaskan.

3. Bagi keluarga dan masyarakat, diharapkan mampu mendampingi penderita TBC datang ke tempat pelayanan kesehatan untuk berobat sehingga keluarga dapat mengetahui keluhan ataupun kendala yang dihadapi penderita TBC.

4. Bagi penelitian, setelah mengetahui gambaran dukungan sosial terhadap penderita TBC di wilayah kerja Puskesmas Somba Opu Kabupaten Gowa, diharapkan jika penelitian ingin dilanjutkan agar melakukan penelitian tentang hubungan dukungan sosial terhadap kesembuhan penderita TBC di Puskesmas Somba Opu Kabupaten Gowa.

KEPUSTAKAAN

- Amalaguswan. Junaid. Andi Faizal Fachlevy. “Analisis Faktor Risiko Kejadian Penyakit TB Paru di Wilayah Kerja Puskesmas Puuwatu Kota Kendari Tahun 2017. Jimkesmas. 2017.
- Anggraeni, Saffira Kusuma. Mursid Raharjo. Nurjazuli. “Hubungan Kualitas Lingkungan Fisik Rumah dan Perilaku Kesehatan dengan Kejadian TB Paru di Wilayah Kerja Puskesmas Gondanglegi Kecamatan Gondanglegi Kabupaten Malang”. Vol. 3 No.1. Semarang: Universitas Diponegoro. 2015.
- Arifin, Vera Nazhira. dkk. “Hubungan Dukungan Sosial Dengan Kepatuhan Berobat Pasien Tuberkulosis Paru Melalui Strategi DOTS di Pidie Aceh Indonesia”. *Skripsi*: Konferensi Pascasarjana Internasional. 2018
- Bustami MS. “Penjaminan Mutu Pelayanan Kesehatan dan Akseptabilitasnya”. Jakarta: Penerbit Erlangga. 2011.
- Darlina, Devi. “Manajemen Pasien Tuberkulosis Paru”. Vol 2 No. 1. Universitas Syiah Kuala. 2014.
- Departemen Agama RI. “Al-Qur’an Tajwid dan Terjemahnya”. Edisi Tahun 2015. Jakarta: Penerbit PNRI (Perum Percetakan Negeri RI). 2015.
- Dewi, Sofia R. (2016). Spiritualitas Dan Persepsi Kesehatan Lansia Dengan Hipertensi Di Wilayah Kerja Puskesmas Mayang Jember, 6(2), 228–237.
- Dinas Kesehatan Kabupaten Gowa. “Profil Kesehatan Kabupaten Gowa”. 2018.
- Dinas Kesehatan Provinsi Sulawesi Selatan. “Profil Kesehatan Provinsi Sulawesi Selatan”. 2017.
- Ditjen P2P. “Kementerian Kesehatan Republik Indonesia”. 2018.
- Efransyah. dkk. “ Akses Pelayanan Puskesmas Setelah Kebijakan Pelayanan Kesehatan Gratis di Kota Lubuk Linggau”. 2013.
- Friedman. dkk. “Buku Ajar Keperawatan Keluarga; Riset, Teori dan Praktek”. Jakarta : EGC. 2010
- Gannika, Lenny. Tjandra Yoga Aditama. “Tingkat Pengetahuan Keteraturan Berobat dan Sikap Klien Terhadap Terjadinya Penyakit TBC Paru di Ruang Perawatan I

dan II RS Islam Faisal Makassar. Vo.1 No. 1. Makassar: Akademi Keperawatan Sani Karsa Makassar. 2016.

Handayani, Eka. Ridha Hayati. Pipit Indriani. “Hubungan Luas Ventilasi Ruang Rumah dan Pengetahuan Keluarga dengan Kejadian Tuberkulosis Paru di Puskesmas Sambung Makmur Kabupaten Banjar Tahun 2016”. Vol. 8 No. 1. Banjarmasin: Universitas Islam Kalimantan.

Handriyano, Rio Gasa. Dyah Wulan SRW. “Determinan Sosial sebagai Faktor Risiko Kejadian Tuberkulosis Paru di Puskesmas Panjang”. Vol. 7 No. 1. Universitas Lampung. 2017.

Hita, Pendrita Melkianus Kabonju. Tanto Hariyanto. Lasri. “Hubungan Antara Konsumsi Rokok dengan Kejadian Penyakit Tuberculosis (TBC) di Puskesmas Kawangu Kecamatan Pandawai Kabupaten Sumba Timur Provinsi Nusa Tenggara Timur. 2017.

Ibrahim, Ilyas. “Faktor yang Mempengaruhi Kejadian TB Paru di Wilayah Kota Tidore”. 2017.

Kementerian Kesehatan Republik Indonesia. “Buku Pegangan Sosialisasi Jaminan Kesehatan Nasional Dalam Sistem Jaminan Sosial Nasional”. 2015.

Kementerian Kesehatan Republik Indonesia. “Profil Kesehatan Indonesia”. 2012.

Kementerian Kesehatan Republik Indonesia. “Riset Kesehatan Dasar”. 2014.

Kiswanto, Eddy. “Jaminan Pemeliharaan Kesehatan Bagi Masyarakat Miskin di Kota Yogyakarta”. 2016.

Lumenta, Deborah F. “Hubungan Kepadatan Penghuni Rumah dengan Penularan Tuberkulosis Paru di Balai Besar Kesehatan Paru Masyarakat Makassar Tahun 2012”. Vol. 2 No. 3. Makassar. 2012

MS, Bustami. “Penjaminan Mutu Pelayanan Kesehatan dan Akseptabilitasnya. Jakarta: Penerbit Erlangga. 2011.

Muna, Latifatul. Umdatus Soleha. “Motivasi Dan Dukungan Sosial Keluarga Mempengaruhi Kepatuhan Berobat Pada Pasien TB Paru di Poli Paru BP4 Pamekasan”. Vol.7, No.2. Surabaya : UNUSA. 2014.

- NANDA (*North American Nursing Diagnosis Association*). “Aplikasi Asuhan Keperawatan Berdasarkan Diagnosa Media”. Jilid 2. Yogyakarta: Media Action. 2013
- Ngafiyah, Nur. “Akses Masyarakat Miskin Terhadap Pelayanan Kesehatan Program BPJS Kesehatan di Kelurahan Bumirejo Kabupaten Kebumen. *Skripsi*: Universitas Negeri Malang. 2015
- Notoatmodjo. “Promosi Kesehatan: Teori dan Aplikasinya”. Jakarta: Penerbit PT. Rineka Cipta. 2010.
- Oktafiyani, Fina. Nurhayati. Al Muhran. “Hubungan Lingkungan Kerja Penderita TB Paru Terhadap Kejadian Penyakit TB Paru”. Vol. 12 No. 1. Universitas Tribhuwana Tungadewi Malang. 2016.
- Prayitno, Duwi.”5 Jam Belajar Olahan Data dengan SPSS 17”. Yogyakarta: CV. Andi Offset. Hal.172. 2009.
- Pusat Data dan Informasi. “Profil Kesehatan Indonesia”. 2018.
- Saputra, Maman. dkk. “Program Jaminan Kesehatan Nasional Dari Aspek Sumber Daya Manusia Pelaksana Pelayanan Kesehatan”. Vol. 2 No.1. 2015.
- Saputri, Hardyanah Eka. “Dukungan Sosial Terhadap Penderita Hipertensi Pada Lansia di Wilayah Kerja Puskesmas Pattingalloang”.*Skripsi*: Universitas Islam Negeri Alauddin Makassar. 2018.
- Saraswati RH. Citra. “Pengaruh Program Edukasi Berbasis Komunitas Terhadap *Self-Management* Lansia Hipertensi Di Puskesmas Gombong 2 Kebumen”. 2014.
- Sari, Ida Diana. “Hubungan Pengetahuan dan Sikap dengan Kepatuhan Berobat pada Pasien TB Paru yang Rawat Jalan di Jakarta Tahun 2014”. Vol. 26 No. 4. Jakarta: Pusat Penelitian dan Pengembangan Sumber Daya dan Pelayanan Kesehatan. 2017.
- Sari, Sindi Novita. Dyah Wulan S.R. Wardani. Sofyan Muyabiq Wijaya. “Studi Kualitatif Kondisi Rumah Penderita Tuberkulosis Paru Basil Tahan Asam Positif Di Wilayah Kerja Puskesmas Panjang Bandar Lampung”. Vol. 7 No. 2. Universitas Lampung. 2018.
- Saryono. Mekar Dwi Anggraeni. “Metodologi Penelitian Kualitatif dan Kuantitatif”. Yogyakarta: Penerbit Nuha Medika. 2013.

- Septia, Asra. Siti Rahmalia. Febriana Sabrian. “Hubungan Dukungan Keluarga Dengan Kepatuhan Minum Obat Pada Penderita TB Paru”. 2014
- Setiadi. “Konsep dan Proses Keperawatan Keluarga”. Yogyakarta : Graha Ilmu. 2008.
- Shihab, M. Quraish. “Tafsir Al-Misbah: Pesan, Kesan dan Keserasian Al-Qur’an Volume 12” Jakarta: Lentera Hati. 2012.
- Siswanto, Ivan Putra. Yanwirasti. Elly Usman. “Hubungan Pengetahuan dan Dukungan Keluarga dengan Kepatuhan Minum Obat Anti Tuberkulosis di Puskesmas Andalas Kota Padang”. Vol. 4, No.3. Kota Padang : Andalas. 2015.
- Siswoyo, Budi Eko. Yayi Suryo Prabandari. Yulita Hendrartini. “Kesadaran Pekerja Sektor Informal Terhadap Program Jaminan Kesehatan Nasional di Provinsi Daerah Istimewa Yogyakarta”. Vol.4 No.4. 2015.
- Sujatmiko. “Analisis Pemanfaatan Pelayanan Kesehatan Bagi Masyarakat Miskin di Kabupaten Kutai Kartanegara. *Tesis* : Program Pascasarjana Universitas Gadjah Madah Yogyakarta. 2014
- Sumardino. Widodo. “Perberdayaan Kemampuan Lansia dalam Deteksi Dini Penyakit Degeneratif”. 2013.
- Sunani, Aan. Ratifah. “Analisa Determinan yang Berhubungan dengan Penyakit Tuberkulosis (TBC) di RSUD Prof. Dr. Margono Soekarjo. 2014.
- Verawati. “Faktor Yang Berhubungan Dengan Pemanfaatan Pelayanan Kesehatan di Rumah Sakit DR. Muh. Yasin Watampone. *Skripsi*: Universitas Hasanuddin. 2018.
- Wenas, Aviliana R. Grace D. Kandou. Dina V. Rombot.”Hubungan Perilaku dengan Kejadian Penyakit TB Paru di Desa Wori Kecamatan Wori Kabupaten Minahasa Utara”. Vol. 3 No.2. 2015.
- World Health Organization (WHO). “Kementerian Kesehatan Republik Indonesia”. 2015.
- World Health Organization (WHO). “Kementerian Kesehatan Republik Indonesia”. 2016.
- Yulikasari. “Dukungan Sosial Terhadap Kualitas Hidup Penderita TBC”. 2015



KESEHATAN MASYARAKAT
FAKULTAS KEDOKTERAN DAN ILMU KESEHATAN
UNIVERSITAS ISLAM NEGERI ALAUDDIN MAKASSAR
LEMBAR PERMOHONAN MENJADI RESPONDEN

Kepada Yth

Di

Kepala Puskesmas Somba Opu Kabupaten Gowa

Assalamualaikum Wr. Wb.

Saya yang bertanda tangan dibawah ini adalah mahasiswa Program S1 Kesehatan Masyarakat Fakultas Kedokteran dan Ilmu Kesehatan Universitas Islam Negeri Alauddin Makassar.

Nama : Handayani

Nim : 70200114015

Akan mengadakan penelitian dengan judul **“Dukungan Sosial Terhadap Penderita Tuberkulosis (TBC) di Wilayah Kerja Puskesmas Somba Opu Kabupaten Gowa”**.

Untuk kepentingan kegiatan tersebut, saya mohon kesediaan saudara/saudari untuk berpartisipasi mengisi kuesioner sebagai bahan penelitian skripsi. Partisipasi saudara/saudari sangat membantu dalam penelitian ini dan semoga bermanfaat, tidak ada penilaian benar atau salah dalam kuesioner ini. Jawaban saudara/saudari akan digunakan untuk kepentingan akademis semata. Saya menjamin kerahasiaan identitas serta informasi atau keterangan yang disampaikan sesuai dengan etika moral akademis.

Atas perhatian dan kesediaannya sebagai responden, saya ucapkan terimakasih.

Wassalamu'alaikum Wr. Wb.

Hormat Saya,

Peneliti

(Handayani)



KESEHATAN MASYARAKAT
FAKULTAS KEDOKTERAN DAN ILMU KESEHATAN
UNIVERSITAS ISLAM NEGERI ALAUDDIN MAKASSAR

LEMBAR PERSETUJUAN MENJADI RESPONDEN

Yang bertanda tangan di bawah ini saya :

Nama :

Umur :

Alamat :

Menyatakan bersedia dan setuju menjadi subjek penelitian yang berjudul **“Dukungan Sosial Terhadap Penderita Tuberkulosis (TBC) di Wilayah Kerja Puskesmas Somba Opu Kabupaten Gowa”**, yang diteliti oleh :

Nama : Handayani

Nim : 70200114015

Jurusan : Kesehatan Masyarakat

Demikian persetujuan ini saya buat dengan sesungguhnya dan tidak ada paksaan dari pihak manapun.

Gowa, Januari 2019

Responden



KEMENTERIAN AGAMA RI
UNIVERSITAS ISLAM NEGERI ALAUDDIN MAKASSAR
FAKULTAS KEDOKTERAN DAN ILMU KESEHATAN

Kampus I : Jl. Sultan Alauddin No 63 Telp. (0411) 864924 Fax. (0411) 864923 Makassar
Kampus II : Jl. H.M. Yasin Limpo No. 36 Telp. (0411) 841879 Fax (0411) 8221400 Samata, Gowa

Nomor : B-3619 a /FKIK/PP.00.9/10/2018

Gowa, 31 Oktober 2018

Lamp : -

Hal : Permohonan Izin Pengambilan Data Awal

Kepada Yth.

Kepala Kesatuan Bangsa dan Politik Kab. Gowa

di-

Tempat

Assalamu Alaikum Wr. Wb.

Sehubungan dengan penyusunan Skripsi mahasiswa jurusan Kesehatan Masyarakat Fakultas Kedokteran dan Ilmu Kesehatan Universitas Islam Negeri Alauddin Makassar yang tersebut di bawah ini :

Nama : Handayani
NIM : 70200114015
Jurusan : Kesehatan Masyarakat
Judul : Pengaruh Determinan Sosial Terhadap Kejadian TBC di Kabupaten Gowa.

maka kami mohon bantuan Bapak/Ibu agar mahasiswa tersebut dapat diberi izin untuk mengambil data.

Demikian, atas bantuan dan kerjasamanya diucapkan terima kasih.

Wassalam

a.n. Dekan
Wakil Dekan Bidang Akademik.



Dr. Nur Hidayah, S.Kep., Ns., M.Kes.
Nip. 19810405 200604 2 003

Tembusan :

1. Masing-masing Pembimbing
2. Mahasiswa yang bersangkutan.
3. Arsip



PEMERINTAH KABUPATEN GOWA
BADAN KESATUAN BANGSA DAN POLITIK

Jln. Mesjid Raya No. 30. Telepon. 884637. Sungguminasa - Gowa

Sungguminasa, 06 November 2018

K e p a d a

Yth. Ka. Dinas Kesehatan Kab. Gowa

Di-

T e m p a t

Nomor : 070/1907 /BKB.P/2018

Lamp : -

Perihal : Rekomendasi Pengambilan Data Awal

Surat Dekan Fak. Kedokteran & Ilmu Kesehatan UIN Alauddin Makassar Nomor: B-3619.a/FKIK/PP.00.9/10/2018 tanggal 31 Oktober 2018 tentang Rekomendasi Pengambilan Data Awal.

Dengan ini disampaikan kepada saudara bahwa yang tersebut di bawah ini:

Nama : **HANDAYANI**
Tempat/Tanggal Lahir : Jenepono, 27 Oktober 1996
Jenis kelamin : Perempuan
Pekerjaan/Lembaga : Mahasiswa
Alamat : Samata

Bermaksud akan mengadakan Penelitian/Pengumpulan Data dalam rangka penyelesaian Proposal Penelitian di wilayah/tempat Bapak/Ibu yang berjudul "**PENGARUH DETERMINAN SOSIAL TERHADAP KEJADIAN TBC DI KABUPATEN GOWA**"

Selama : 07 November s/d 14 November 2018
Pengikut : Tidak Ada

Sehubungan dengan hal tersebut di atas, maka pada prinsipnya kami dapat menyetujui kegiatan tersebut dengan ketentuan :

1. Sebelum dan sesudah melaksanakan kegiatan kepada yang bersangkutan harus melapor kepada Bupati Cq. Badan Kesatuan Bangsa dan Politik Kab.Gowa;
2. Penelitian/Pengambilan Data tidak menyimpang dari izin yang diberikan;
3. Mentaati semua peraturan perundang-undangan yang berlaku dan mengindahkan adat istiadat setempat;
4. Menyerahkan 1 (satu) Eksemplar copy hasil penelitian kepada Bupati Gowa Cq. Kepala Badan Kesatuan Bangsa dan Politik Kab.Gowa.

Demikian disampaikan dan untuk lancarnya pelaksanaan dimaksud diharapkan bantuan seperlunya.

An. BUPATI GOWA
KEPALA BADAN,

DRS. BAHARUDDIN.T
Pangkal Pembina Utama Muda
N.I.P. : 19600124 197911 1 001

Tembusan :

1. Bupati Gowa (sebagai laporan);
2. Ka. Dinas Kesehatan Kab.Gowa
3. Dekan Fak. Kedokteran & Ilmu Kesehatan UIN Alauddin Makassar;
4. Yang bersangkutan;
5. Pertinggal,-

DUKUNGAN SOSIAL TERHADAP PENDERITA TUBERKULOSIS (TBC) DI WILAYAH KERJA PUSKESMAS SOMBA OPU KABUPATEN GOWA

ORIGINALITY REPORT

21 %

SIMILARITY INDEX

21 %

INTERNET SOURCES

4 %

PUBLICATIONS

0 %

STUDENT PAPERS

PRIMARY SOURCES

1	artikel.dikti.go.id Internet Source	4 %
2	ibnuleo.wordpress.com Internet Source	3 %
3	fr.scribd.com Internet Source	2 %
4	nuraprianti869.blogspot.com Internet Source	1 %
5	www.geocities.ws Internet Source	1 %
6	es.scribd.com Internet Source	1 %
7	documents.mx Internet Source	1 %
8	niti-adnyani.blogspot.com Internet Source	1 %

9	repository.unimus.ac.id Internet Source	1%
10	eprints.stainkudus.ac.id Internet Source	1%
11	media.neliti.com Internet Source	1%
12	repository.unpad.ac.id Internet Source	1%
13	jurnal.poltekkes-solo.ac.id Internet Source	1%
14	www.scribd.com Internet Source	1%
15	cellyimoetya.blogspot.com Internet Source	1%
16	repository.usu.ac.id Internet Source	1%
17	lib.unnes.ac.id Internet Source	1%



UNIVERSITAS ISLAM NEGERI
ALAUDDIN
MAKASSAR

Exclude quotes On
Exclude bibliography On

Exclude matches ~ 1%

RIWAYAT HIDUP



HANDAYANI, dilahirkan di Kabupaten Jeneponto tepatnya di Dusun Kalumpang Lompoa, Desa Kalumpang Loe, Kecamatan Arungkeke, Kabupaten Jeneponto pada tanggal 22 Oktober 1996. Anak keempat dari empat bersaudara pasangan dari Salehuddin dan Hj. Rohani. Peneliti menyelesaikan pendidikan di Sekolah Dasar di SDI No.140 Kalumpang Lompoa di Kecamatan Arungkeke pada tahun 2008. Pada tahun itu juga peneliti melanjutkan pendidikan di SMPN 1 Binamu Kecamatan Binamu dan tamat pada tahun 2011 kemudian melanjutkan Sekolah Menengah Atas di SMA Negeri Khusus Jeneponto pada tahun 2011 dan selesai pada tahun 2014. Pada tahun 2014 peneliti kemudian melanjutkan pendidikan di perguruan tinggi negeri, tepatnya di Universitas Islam Negeri Alauddin Makassar (UINAM) Fakultas Kedokteran dan Ilmu Kesehatan pada Program Studi Kesehatan Masyarakat. Peneliti menyelesaikan kuliah strata satu (S1) pada tahun 2019.

ALAUDDIN
MAKASSAR