

**KOMPARASI PENERAPAN METODE PEMBELAJARAN MAKE A  
MATCH DAN THINK PAIR SHARE (TPS) TERHADAP HASIL  
DAN MINAT BELAJAR MATEMATIKA SISWA KELAS  
VII SMPN 3 SUNGGUMINASA**



**Skripsi**

Diajukan untuk Memenuhi Salah Satu Syarat Memperoleh  
Gelar Sarjana Pendidikan (S.Pd) Jurusan Pend. Matematika

Pada Fakultas Tarbiyah dan Keguruan  
UNIVERSITAS ISLAM NEGERI  
UIN Alauddin Makassar

Oleh :

APRIMAYANTI  
NIM : 20700115077

ALAUDDIN  
M A K A S S A R  
UNIVERSITAS ISLAM NEGERI  
FAKULTAS TARBIYAH DAN KEGURUAN  
UIN ALAUDDIN MAKASSAR

2019

## PERNYATAAN KEASLIAN SKRIPSI

*Mahasiswa yang bertanda tangan di bawah ini:*

Nama : Aprimayanti  
NIM : 20700115077  
Tempat/Tggl. Lahir : Sungguminasa, 26 April 1997  
Jur/Prodi/Konsentrasi : Pendidikan Matematika  
Alamat : Jl. Mustafa Dg. Bunga. Romang Polong  
Judul : Komparasi Penerapan Metode Pembelajaran *Make a Match* dan *Think Pair Share* Terhadap Hasil dan Minat Belajar Matematika Siswa Kelas VII SMPN 3 Sungguminasa

Menyatakan dengan sesungguhnya dan penuh kesadaran bahwa skripsi ini benar adalah hasil karya sendiri. Jika dikemudian hari terbukti bahwa ia adalah duplikat, tiruan, atau dibuat oleh orang lain, sebagian atau seluruhnya, maka skripsi dan gelar yang diperoleh karenanya batal demi hukum.

Samata-Gowa, 4 November 2019

Penyusun

UNIVERSITAS ALAUDDIN NEGERI

  
Aprimayanti  
NIM: 20700115077  
ALAUDDIN  
M A K A S S A R

## PERSETUJUAN PEMBIMBING

Pembimbing penulisan skripsi saudara **Aprimayanti 20700115077**, Mahasiswa Jurusan Pendidikan Matematika pada Fakultas Tarbiyah dan Keguruan UIN Alauddin Makassar, setelah meneliti dengan seksama dan mengoreksi skripsi yang bersangkutan dengan judul "**Komparasi Penerapan Metode Pembelajaran *Make a Match* dan *Think Pair Share (TPS)* Terhadap Hasil dan Minat Belajar Matematika Siswa Kelas VII SMPN 3 Sungguminasa**", memandang bahwa skripsi tersebut telah memenuhi syarat-syarat ilmiah dan dapat disetujui untuk diajukan ke sidang munaqasyah.

Demikian persetujuan ini diberikan untuk proses selanjutnya.

Samata-Gowa, 4 November 2019

Pembimbing I



Dr. Sitti Mania, S.Ag., M.Ag.  
NIP. 19731212 200003 2 001

Pembimbing II



Nidya Nina Ichiana, S.Pd., M.Pd.

UNIVERSITAS ISLAM NEGERI  
**ALAUDDIN**  
M A K A S S A R

## PENGESAHAN SKRIPSI

Skripsi yang berjudul “Komparasi Penerapan Metode Pembelajaran *Make a Match* dan *Think Pair Share* Terhadap Hasil dan Minat Belajar Matematika Siswa Kelas VII SMPN 3 Sungguminasa”, yang disusun oleh saudara(i) **Aprimayanti, NIM: 20700115077** mahasiswa Jurusan Pendidikan Matematika pada Fakultas Tarbiyah dan Keguruan UIN Alauddin Makassar, telah diuji dan dipertahankan dalam sidang munaqasyah yang diselenggarakan pada hari Kamis tanggal **14 November 2019**, bertepatan dengan **17 Rabiul Awwal 1441 H** dinyatakan diterima sebagai salah satu syarat untuk memperoleh gelar Sarjana Pendidikan pada Fakultas Tarbiyah dan Keguruan, Jurusan Pendidikan Matematika, dengan beberapa perbaikan.

Samata – Gowa, 14 November 2019 M  
17 Rabiul Awwal 1441 H

### DEWAN PENGUJI (SK. Dekan No. 3786 Tahun 2019)

KETUA	: Nursalam, S.Pd., M.Si.	
SEKRETARIS	: Andi Ika Prasasti Abrar, S.Si., M.Pd.	
MUNAQISY I	: Dr. M. Yusuf T., M.Ag.	
MUNAQISY II	: Nursalam, S.Pd., M.Si.	
PEMBIMBING I	: Dr. Sitti Mania, M.Ag.	
PEMBIMBING II	: Nidya Nina Ichiana, S.Pd., M.Pd.	

Disahkan oleh :  
Dekan Fakultas Tarbiyah dan Keguruan  
UIN Alauddin Makassar



**Dr. H. Marjuni, M.Pd.I.**  
NIP. 197810112005011006

## KATA PENGANTAR

*Alhamdulillahirobbil'alamin* segala puji hanya milik Allah swt atas rahmat dan hidayahnya-Nya yang senantiasa dicurahkan kepada penyusun dalam menyusun skripsi ini hingga selesai. Salam dan salawat senantiasa penyusun haturkan kepada Rasulullah *Sallallahu 'Alaihi Wasallam* sebagai satu-satunya uswatun hasanah dalam menjalankan aktivitas keseharian kita.

Melalui tulisan ini pula, penyusun menyampaikan ucapan terimakasih yang tulus, teristimewa kepada orang tua tercinta, Ibunda Hasniar, Ayahanda Abd. Karim, serta segenap keluarga besar yang telah mengasuh, membimbing dan membiayai penyusun selama dalam pendidikan, sampai selesainya skripsi ini, kepada beliau penyusun senantiasa memanjatkan doa semoga Allah swt mengasihi, dan mengampuni dosanya. aamiin.

Penyusun menyadari tanpa adanya bantuan dan partisipasi dari berbagai pihak skripsi ini tidak mungkin dapat terselesaikan seperti yang diharapkan. Oleh karena itu penyusun patut menyampaikan terimakasih kepada:

1. Prof. Hamdan Juhannis, M.A., Ph.D., selaku Rektor UIN Alauddin Makassar beserta wakil Rektor I, II, III, dan IV.
2. Dr. H. Marjuni, S.Ag., M.Ag., selaku Dekan Fakultas Tarbiyah dan Keguruan UIN Alauddin Makassar beserta wakil dekan I, II, dan III.
3. Nursalam, S. Pd., M.Si., dan Andi Ika Prasasti Abrar, S.Si., M.Pd., selaku ketua dan sekretaris Jurusan Pendidikan Matematika UIN Alauddin Makassar.
4. Dr. Sitti Mania, M.Ag. dan Nidya Nina Ichiana, S.Pd. M.Pd., selaku pembimbing I dan II yang telah memberi arahan, pengetahuan baru dan koreksi dalam penyusunan skripsi ini, serta membimbing penyusun sampai tahap penyelesaian.
5. Para dosen, karyawan dan karyawan Fakultas Tarbiyah dan Keguruan khususnya Jurusan Pendidikan Matematika yang secara konkrit memberikan bantuannya baik langsung maupun tidak langsung.

6. Kepala SMPN 3 Sungguminasa, para guru, staf serta adik-adik kelas VII A dan VII B SMPN 3 Sungguminasa yang telah memberi izin dan bersedia membantu serta melayani penulis dalam proses penelitian
7. Ayah, Ibu, Saudara, sahabat, serta keluarga yang selalu mensupport penulis dalam keadaan apapun dan selalu ada ketika penulis butuh bantuan sampai saat ini selalu setia menemani serta memberi semangat agar proses menuju sarjana berjalan lancar.
8. Keluarga kecil selama kuliah yang selalu ada dalam setiap sisi kehidupan (Rujak Squad, Minasaupa Squad, Bikini Bottom, KKN Balpes Squad dll.)
9. Rekan-rekan seperjuangan mahasiswa Pendidikan Matematika angkatan 2015 yang telah menyemangati dan memotivasi penulis.
10. Semua pihak yang penyusun tidak bisa sebutkan satu persatu yang telah banyak memberikan sumbangsih kepada penyusun selama kuliah hingga penyusunan skripsi ini.

Akhirnya hanya kepada Allah Subhanawata'ala jualah penyusun serahkan segalanya, semoga pihak yang membantu penyusun mendapat pahala di sisi-Nya, serta semoga skripsi ini bermanfaat bagi semua orang khususnya bagi penyusun sendiri.

**Samata-Gowa,**

**2019**

**Penyusun**

**Aprimayanti**

**NIM: 20700115045**

## DAFTAR ISI

HALAMAN SAMPUL.....	i
PERNYATAAN KEASLIAN SKRIPSI.....	ii
PENGESAHAN SKRIPSI .....	iii
PERSETUJUAN PEMBIMBING .....	iv
KATA PENGANTAR .....	v
DAFTAR ISI.....	vii
DAFTAR TABEL.....	ix
DAFTAR GAMBAR .....	xi
ABSTRAK.....	xii
BAB I PENDAHULUAN .....	1
A. Latar Belakang .....	1
B. Rumusan Masalah .....	7
C. Tujuan Penelitian .....	8
D. Manfaat Penelitian .....	9
BAB II DESKRIPSI TEORI.....	11
A. Kajian Teori .....	11
1. Metode Pembelajaran <i>Make a Match</i> .....	11
2. Metode Pembelajaran <i>Think Pair Share</i> (TPS).....	15
3. Komparasi Langkah-langkah Metode Pembelajaran <i>Make a Match</i> dan <i>Think Pair Share</i> (TPS).....	21
4. Hasil Belajar.....	23
5. Minat Belajar .....	25
B. Kajian Penelitian yang Relevan .....	28
C. Kerangka Pikir .....	32
D. Hipotesis Penelitian .....	34
BAB III METODE PENELITIAN.....	35
A. Pendekatan, Jenis dan Desain Penelitian .....	35
B. Lokasi Penelitian.....	36
C. Populasi dan Sampel Penelitian .....	36
D. Variabel Penelitian dan Defenisi Operasional Variabel .....	38

E. Teknik Pengumpulan Data .....	39
F. Instrumen Penelitian .....	40
G. Validitas dan Reliabilitas Instrumen .....	41
H. Teknik Analisis Data.....	43
<b>BAB IV HASIL PENELITIAN DAN PEMBAHASAN .....</b>	<b>51</b>
A. Hasil Penelitian .....	51
1. Deskripsi Tingkat Hasil Belajar Matematika ( <i>Make a Match</i> ) .....	51
2. Deskripsi Tingkat Hasil Belajar Matematika ( <i>Think Pair Share</i> ).....	60
3. Deskripsi Tingkat Minat Belajar Matematika ( <i>Make a Match</i> ) .....	70
4. Deskripsi Tingkat Minat Belajar Matematika ( <i>Think Pair Share</i> ).....	79
5. Perbedaan Hasil Belajar Matematika Menggunakan Metode <i>Make a Match</i> dan <i>Think Pair Share</i> .....	88
6. Perbedaan Minat Belajar Matematika Menggunakan Metode <i>Make a Match</i> dan <i>Think Pair Share</i> .....	92
7. Perbedaan Secara Simultan Hasil Belajar dan Minat Belajar Matematika Siswa Menggunakan Metode <i>Make a Match</i> dan <i>Think Pair Share</i> .....	97
B. Pembahasan.....	98
1. Hasil Belajar Matematika dengan Menggunakan Metode Pembelajaran <i>Make a Match</i> .....	99
2. Hasil Belajar Matematika dengan Menggunakan Metode Pembelajaran <i>Think Pair Share</i> .....	101
3. Minat Belajar Matematika dengan Menggunakan Metode Pembelajaran <i>Make a Match</i> .....	104
4. Minat Belajar Matematika dengan Menggunakan Metode Pembelajaran <i>Think Pair Share</i> .....	105



5. Perbandingan Hasil Belajar Matematika dengan Menggunakan Metode <i>Make a Match</i> dan <i>Think Pair Share</i> .....	107
6. Perbandingan Minat Belajar Matematika dengan Menggunakan Metode <i>Make a Match</i> dan <i>Think Pair Share</i> .....	109
7. Perbandingan Hasil Belajar dan Minat Belajar Matematika Siswa dengan Menggunakan Metode <i>Make a Match</i> dan <i>Think Pair Share</i> .....	111
BAB V PENUTUP.....	113
A. Kesimpulan .....	113
B. Saran .....	114
DAFTAR PUSTAKA.....	115
LAMPIRAN.....	122




## DAFTAR TABEL

Tabel 2.1 Komparasi Langkah-langkah Metode Pembelajaran <i>Make a Match</i> dan <i>Think Pair Share</i> .....	21
Tabel 3.1 Rancangan Penelitian.....	36
Tabel 3.2 Skor Jawaban Minat Belajar .....	40
Tabel 4.1 Nilai Statistik Deskriptif Hasil Belajar <i>Pretest</i> dan <i>Posttest</i> kelas Eksperimen 1 .....	51
Tabel 4.2 Distribusi Frekuensi dan Persentase <i>Pretest</i> Kelas Eksperimen 1 .....	53
Tabel 4.3 Standar Deviasi <i>Pretest</i> Kelas Eksperimen 1.....	54
Tabel 4.4 Distribusi Frekuensi dan Persentase <i>Posttest</i> Kelas Eksperimen 1 .....	56
Tabel 4.5 Standar Deviasi <i>Posttest</i> Kelas Eksperimen 1 .....	57
Tabel 4.6 Kategori Tingkat Hasil Belajar Matematika Kelas Eksperimen 1 .....	59
Tabel 4.7 Nilai Statistik Deskriptif Hasil Belajar <i>Pretest</i> dan <i>Posttest</i> Kelas Eksperimen 2.....	61
Tabel 4.8 Distribusi Frekuensi dan Persentase <i>Pretest</i> Kelas Eksperimen 2.....	62
Tabel 4.9 Standar Deviasi <i>Pretest</i> Kelas Eksperimen 2.....	63
Tabel 4.10 Distribusi Frekuensi dan Persentase <i>Posttest</i> Kelas Eksperimen 2.....	65
Tabel 4.11 Standar Deviasi <i>Posttest</i> Kelas Eksperimen 2.....	66
Tabel 4.12 Kategori Tingkat Hasil Belajar Matematika Kelas Eksperimen 2 .....	69
Tabel 4.13 Nilai Statistik Deskriptif Minat Awal dan Minat Akhir kelas Eksperimen 1 .....	70
Tabel 4.14 Distribusi Frekuensi dan Persentase Minat Awal Kelas Eksperimen 1 .....	72
Tabel 4.15 Standar Deviasi Minat Awal Kelas Eksperimen 1.....	73

Tabel 4.16 Distribusi Frekuensi dan Persentase Minat Akhir Kelas Eksperimen 1 .....	75
Tabel 4.17 Standar Deviasi Minat Akhir Kelas Eksperimen 1 .....	76
Tabel 4.18 Kategori Tingkat Minat Belajar Matematika Kelas Eksperimen 1 .....	78
Tabel 4.19 Nilai Statistik Deskriptif Minat Awal dan Minat Akhir kelas Eksperimen 2 .....	79
Tabel 4.20 Distribusi Frekuensi dan Persentase Minat Awal Kelas Eksperimen 2 .....	81
Tabel 4.21 Standar Deviasi Minat Awal Kelas Eksperimen 2 .....	82
Tabel 4.22 Distribusi Frekuensi dan Persentase Minat Akhir Kelas Eksperimen 2 .....	84
Tabel 4.23 Standar Deviasi Minat Akhir Kelas Eksperimen 2 .....	85
Tabel 4.24 Kategori Tingkat Minat Belajar Matematika Kelas Eksperimen 2 .....	87
Tabel 4.25 Uji Normalitas Data Kemampuan Hasil Belajar Matematika .....	89
Tabel 4.26 Uji Homogenitas Hasil Belajar Sebelum Eksperimen .....	90
Tabel 4.27 Uji Homogenitas Hasil Belajar Setelah Eksperimen .....	91
Tabel 4.28 <i>Output</i> Hasil Belajar Matematika Kelas Eksperimen 1 dan Kelas Eksperimen 2 .....	92
Tabel 4.29 Uji Normalitas Data Kemampuan Minat Belajar Matematika .....	93
Tabel 4.30 Uji Homogenitas Minat Belajar Sebelum Eksperimen .....	95
Tabel 4.31 Uji Homogenitas Minat Belajar Setelah Eksperimen .....	95
Tabel 4.32 <i>Output</i> Minat Belajar Matematika Kelas Eksperimen 1 dan Kelas Eksperimen 2 .....	96
Tabel 4.33 <i>Output</i> Hasil Belajar dan Minat Belajar Matematika Kelas Eksperimen 1 dan Kelas Eksperimen 2 .....	97

**DAFTAR GAMBAR**

Gambar 2.1 Skema Kerangka Pikir .....33



## ABSTRAK

**Nama** : Aprimayanti  
**NIM** : 20700115077  
**Judul** : *Komparasi Penerapan Metode Pembelajaran Make a Match dan Think Pair Share (TPS) Terhadap Hasil dan Minat Belajar Matematika Siswa Kelas VII SMPN 3 Sungguminasa*

---

Skripsi ini membahas tentang komparasi penerapan metode pembelajaran *make a match* dan *think pair share* terhadap hasil belajar dan minat belajar matematika siswa kelas VII SMPN 3 Sungguminasa. Penelitian ini menggunakan pendekatan kuantitatif dengan jenis penelitian eksperimen menggunakan desain penelitian *quasi experimental* dengan bentuk *non equivalent control group design*. Populasi pada penelitian ini adalah seluruh siswa kelas VII SMPN 3 Sungguminasa yang berjumlah 352 orang. Sampel dalam penelitian ini adalah kelas eksperimen 1 berjumlah 32 orang dan kelas eksperimen 2 berjumlah 32 orang. Instrumen dalam penelitian ini adalah tes untuk mengukur hasil belajar berupa *pretest* dan *posttest* serta angket untuk mengukur skala minat belajar. Teknik analisis data yang digunakan adalah analisis statistik deskriptif dan analisis statistik inferensial yaitu uji *t multivariat*.

Hasil Penelitian ini menunjukkan bahwa: (1) Rata-rata hasil belajar matematika siswa pada kelas eksperimen 1 meningkat dari 16,62 menjadi 80,56. (2) Rata-rata hasil belajar matematika siswa pada kelas eksperimen 2 meningkat dari 15,41 menjadi 72,5. (3) Rata-rata minat belajar matematika siswa pada kelas eksperimen 1 meningkat dari 55,78 menjadi 71,25. (4) Rata-rata minat belajar matematika siswa pada kelas eksperimen 2 meningkat dari 56,64 menjadi 66,12. (5) Terdapat perbedaan hasil belajar matematika siswa yang diajar menggunakan metode pembelajaran *make a match* dan *think pair share* pada siswa kelas VII SMPN 3 Sungguminasa. (6) Terdapat perbedaan minat belajar matematika siswa yang diajar menggunakan metode pembelajaran *make a match* dan *think pair share* pada siswa kelas VII SMPN 3 Sungguminasa. (7) Terdapat perbedaan secara simultan antara hasil belajar dan minat belajar siswa yang diajar menggunakan metode pembelajaran *make a match* dan *think pair share* pada siswa kelas VII SMPN 3 Sungguminasa.

# BAB I

## PENDAHULUAN

### *A. Latar Belakang*

Pendidikan merupakan usaha yang direncanakan untuk menciptakan suasana belajar mengajar agar siswa menjadi aktif mengembangkan potensi dirinya untuk memiliki kekuatan spiritual keagamaan, pengembangan diri, kepribadian, kecerdasan, akhlak mulia serta keterampilan yang diperlukan untuk dirinya, masyarakat, bangsa dan Negara (Ismail, 2012: 1). Sehingga pendidikan dapat diartikan sebagai usaha atau kegiatan manusia untuk membina kepribadiannya sesuai dengan nilai-nilai di dalam masyarakat dan kebudayaan.

Pendidikan Nasional berfungsi sebagai pengembangan kemampuan dan pembentuk watak serta peradaban bangsa yang bermartabat dalam rangka mencerdaskan kehidupan bangsa dan bertujuan untuk pengembangan potensi peserta didik agar menjadi manusia yang beriman dan bertakwa kepada Tuhan Yang Maha Esa, berakhlak mulia, sehat, berilmu, cakap, kreatif, mandiri serta menjadi warga Negara yang demokratis dan bertanggung jawab (Sukarjo dan Ukim Komarudin, 2009: 14). Sehingga secara umum pendidikan bertujuan untuk mencerdaskan kehidupan bangsa dan mengembangkan kualitas hidup manusia secara utuh agar hak dan kewajibannya sebagai warga negara terpenuhi.

Ayat Al-Qur'an yang menyinggung mengenai pendidikan salah satunya yaitu Surah Al-Mujadilah ayat 11 yang menerangkan tentang etika sopan santun saat berada dalam suatu majelis dan kedudukan orang beriman, serta orang yang berilmu pengetahuan. Ayat tersebut berbunyi:

يَتَأْتِيهَا الَّذِينَ ءَامَنُوا إِذَا قِيلَ لَكُمْ تَفَسَّحُوا فِي الْمَجَالِسِ فَافْسَحُوا يَفْسَحِ اللَّهُ لَكُمْ وَإِذَا قِيلَ  
 أَدْبُرُوا فَأَدْبُرُوا يَرْفَعِ اللَّهُ الَّذِينَ ءَامَنُوا مِنْكُمْ وَالَّذِينَ أُوتُوا الْعِلْمَ دَرَجَاتٍ ۗ وَاللَّهُ بِمَا تَعْمَلُونَ

حَبِيرٌ

Terjemahannya:

"Hai orang-orang beriman apabila dikatakan kepadamu: "Berlapang-lapanglah dalam majelis", Maka lapangkanlah niscaya Allah akan memberi kelapangan untukmu. dan apabila dikatakan: "Berdirilah kamu", Maka berdirilah, niscaya Allah akan meninggikan orang-orang yang beriman di antaramu dan orang-orang yang diberi ilmu pengetahuan beberapa derajat. dan Allah Maha mengetahui apa yang kamu kerjakan."

Ayat tersebut menerangkan bahwa setiap manusia wajib untuk menuntut ilmu dengan bersungguh-sungguh, karena semakin tinggi pemahaman atau ilmu yang diperolehnya maka semakin tinggi pula derajatnya di hadapan Allah swt.

Begitu penting pendidikan sehingga harus dijadikan prioritas utama dalam pembangunan bangsa. Oleh karena itu pendidikan harus dikembangkan secara terus menerus. Pendidikan adalah usaha sadar yang sengaja dirancang untuk mencapai tujuan yang telah ditetapkan (Amri, dkk, 2010: 1). Hal ini sejalan dengan tujuan pendidikan yaitu meningkatkan kualitas hidup sumber daya manusia, salah satu usaha meningkatkan kualitas hidup sumber daya manusia adalah melalui proses pembelajaran di sekolah.

Pendidikan dibagi menjadi 3 bagian yakni pendidikan formal, pendidikan non formal dan pendidikan informal. Pendidikan formal ialah pendidikan yang diperoleh dari sekolah maupun perguruan tinggi yang diatur secara sistematis, bertingkat dan memiliki syarat atau aturan yang jelas. Pendidikan non formal ialah

pendidikan yang dapat dilaksanakan secara terstruktur dan berjenjang seperti kursus dan pelatihan, sedangkan pendidikan informal ialah pendidikan yang diperoleh dari keluarga dan lingkungan. Terdapat beberapa bidang studi yang diajarkan pada pendidikan formal salah satunya yaitu matematika.

Matematika ialah salah satu bidang studi yang sangat penting di dunia pendidikan karena matematika diajarkan di setiap jenjang pendidikan, baik di tingkat SD, SMP, SMA dan sederajatnya hingga perguruan tinggi. Hal ini menunjukkan bahwa matematika memiliki peranan yang sangat penting dalam upaya meningkatkan pencapaian mutu tujuan pendidikan.

Namun, hingga sampai saat ini masih banyak siswa yang merasa bahwa matematika merupakan mata pelajaran yang sulit dan tidak menyenangkan, siswa hanya terbatas sebagai penerima informasi atau pembelajaran tanpa mengembangkan pembelajaran yang telah diperolehnya. Penerimaan pembelajaran tanpa pengembangan berpikir membuat informasi yang diperoleh siswa mudah untuk dilupakan sehingga hasil belajar yang diperoleh tidak memenuhi Kriteria Ketuntasan Minimum (KKM). Adapun minat belajar siswa juga berkurang karena kegiatan pembelajaran yang kurang menyenangkan sehingga menimbulkan kebosanan pada siswa.

Observasi awal yang telah dilakukan peneliti di SMPN 3 Sungguminasa pada kelas VII, ternyata hasil dan minat belajar siswa terhadap mata pelajaran matematika masih kurang. Hal tersebut dilihat dari nilai matematika siswa pada tahun ajaran 2018/2019 dengan rata-rata nilai matematika siswa kelas VII semester 1 lebih dari 50% masih di bawah nilai standar. Selain itu, peneliti juga



melihat bahwa minat belajar matematika siswa juga masih kurang, hal tersebut dilihat dari kurangnya respon yang diberikan siswa saat guru memberikan pertanyaan dan juga masih ada beberapa siswa yang melakukan kegiatan lain selain memperhatikan guru menjelaskan pada saat proses pembelajaran berlangsung.

Salah satu penyebab kurangnya hasil belajar dan minat belajar siswa karena metode pembelajaran yang digunakan kurang berinovasi, hal ini peneliti lihat dalam proses pembelajaran masih menggunakan model pembelajaran langsung. Proses pembelajaran yang kurang bervariasi ini dapat mengakibatkan kurangnya pemahaman yang diperoleh siswa sehingga hasil belajarnya juga kurang maksimal.

Salah satu metode pembelajaran yang dapat meningkatkan hasil dan minat belajar adalah metode pembelajaran *make a match* dan *think pair share*. Metode pembelajaran *make a match* adalah metode pembelajaran yang menekankan kepada siswa untuk mencari pasangan jawaban dari kartu pertanyaan yang telah disiapkan oleh guru, sehingga pada metode pembelajaran ini siswa akan lebih aktif menemukan pasangan yang sesuai dengan kartu pertanyaannya. Sedangkan pada metode pembelajaran *think pair share* siswa juga akan berdiskusi secara berpasangan sesuai dengan kelompok yang telah dibentuk sebelumnya, pada tahap diskusi inilah yang dapat membuat siswa lebih aktif bertukar fikiran dengan pasangannya.

Berdasarkan penelitian yang dilakukan oleh Fitri Nurjanna pada tahun 2018 dengan judul penelitian “Perbedaan Hasil Belajar Siswa yang Diajarkan

dengan Model Pembelajaran Kooperatif Tipe *Make A Match* dan Tipe *Jigsaw* pada materi operasi aljabar di kelas VII Mts Al-Fauzan Aek Paing Labuhanbatu tahun pelajaran 2017/2018” dengan pendekatan kuantitatif memperoleh hasil analisis data yang dilakukan dengan Uji-t menunjukkan bahwa: (1) Hasil belajar siswa yang diajarkan dengan pembelajaran kooperatif tipe *make a match* lebih baik dengan nilai rata-rata 78,67 daripada hasil belajar siswa yang diajarkan dengan pembelajaran kooperatif tipe *jigsaw* dengan nilai rata-rata 75,81 (2) Terdapat perbedaan yang signifikan hasil belajar siswa yang diajarkan dengan model pembelajaran kooperatif tipe *make a match* dan tipe *jigsaw* pada materi operasi aljabar. Hal ini sesuai dengan perhitungan uji t, bahwa berdasarkan hasil perhitungan diperoleh  $t_{hitung} = 8,283$  hasil ini dibandingkan dengan  $t_{tabel}$  pada taraf nyata  $\alpha = 0,05$  dan  $dk = 55$  yaitu  $t_{tabel} = 2,004$  maka  $t_{hitung} > t_{tabel} = 8,283 > 2,004$ . Simpulan penelitiannya menjelaskan bahwa terdapat perbedaan yang signifikan hasil belajar siswa yang diajarkan dengan model pembelajaran kooperatif tipe *make a match* dan tipe *jigsaw* pada materi operasi aljabar di kelas VIII Mts Al-Fauzan Aek Paing Labuhanbatu tahun pelajaran 2017/2018.

Penelitian lain yang dilakukan oleh Sigit Tri Purwanto dan Esti Harini pada tahun 2016 dengan judul penelitian “Peningkatan Minat dan Hasil Belajar Matematika Melalui Pembelajaran Tipe *Make A Match*” dengan pendekatan kuantitatif menunjukkan bahwa indikator keberhasilan tercapainya persentase minat belajar siswa meningkat dengan adanya peningkatan rata-rata persentase minat belajar siswa dari satu siklus ke siklus selanjutnya mencapai 5%. Dan juga terlihat bahwa hasil belajar siswa pada setiap siklusnya mengalami peningkatan.

Nilai rata-rata tes matematika meningkat, peningkatan persentasenya sebesar 10,53% dari pra siklus ke siklus I dan persentase siswa yang mencapai KKM pada pra siklus sebesar 52,63% atau 10 siswa dari 19 siswa, sedangkan persentase siswa yang mencapai KKM pada siklus I sebesar 63,16% atau 12 siswa dari 19 siswa. Pada siklus II terjadi peningkatan persentase sebesar 15,79% dengan nilai rata-rata 78,32, dan persentase siswa yang mencapai KKM yakni 78,95% atau 15 siswa dari 19 siswa. Sehingga dapat diambil kesimpulan bahwa dengan menggunakan pembelajaran model *make a match* terbukti dapat meningkatkan minat belajar dan hasil belajar matematika siswa.

Penelitian lain yang dilakukan oleh Fadliah Hartini pada tahun 2018 dengan judul penelitian “Perbandingan Keefektifan Penggunaan Alat Peraga Model Pembelajaran Kooperatif Tipe TPS dengan Pembelajaran Kooperatif Tipe *Jigsaw* Terhadap Hasil Belajar Matematika Siswa Kelas VII MTs. Guppi Samata Kabupaten Gowa” menunjukkan bahwa rata-rata hasil belajar siswa dengan penggunaan alat peraga pada model pembelajaran kooperatif tipe TPS lebih tinggi daripada model pembelajaran kooperatif tipe *jigsaw*.

Sehingga berdasarkan beberapa penjelasan dan penelitian relevan tersebut, maka peneliti akan melakukan penelitian yang berbeda yaitu dengan mengkomparasikan penerapan metode pembelajaran *make a match* dan *think pair share* terhadap hasil belajar dan minat belajar matematika siswa kelas VII SMPN 3 Sungguminasa”.

## B. Rumusan Masalah

Berdasarkan uraian dari latar belakang diatas, maka permasalahan yang akan dikaji dalam penelitian ini adalah:

1. Bagaimana hasil belajar matematika siswa yang diajar menggunakan metode pembelajaran *make a match* pada siswa kelas VII SMPN 3 Sungguminasa?
2. Bagaimana hasil belajar matematika siswa yang diajar menggunakan metode pembelajaran *think pair share* pada siswa kelas VII SMPN 3 Sungguminasa?
3. Bagaimana minat belajar matematika siswa yang diajar menggunakan metode pembelajaran *make a match* pada siswa kelas VII SMPN 3 Sungguminasa?
4. Bagaimana minat belajar matematika siswa yang diajar menggunakan metode pembelajaran *think pair share* pada siswa kelas VII SMPN 3 Sungguminasa?
5. Apakah terdapat perbedaan yang signifikan antara hasil belajar matematika siswa yang diajar menggunakan metode pembelajaran *make a match* dan *think pair share* pada siswa kelas VII SMPN 3 Sungguminasa?
6. Apakah terdapat perbedaan yang signifikan antara minat belajar matematika siswa yang diajar menggunakan metode pembelajaran *make a match* dan *think pair share* pada siswa kelas VII SMPN 3 Sungguminasa?

7. Apakah terdapat perbedaan secara simultan antara hasil belajar dan minat belajar siswa yang diajar menggunakan metode pembelajaran *make a match* dan *think pair share* pada siswa kelas VII SMPN 3 Sungguminasa?

### **C. Tujuan Penelitian**

Berdasarkan rumusan masalah di atas, maka tujuan penelitian ini adalah sebagai berikut:

1. Untuk mengetahui hasil belajar matematika siswa yang diajar menggunakan metode pembelajaran *make a match* pada siswa kelas VII SMPN 3 Sungguminasa.
2. Untuk mengetahui hasil belajar matematika siswa yang diajar menggunakan metode pembelajaran *think pair share* pada siswa kelas VII SMPN 3 Sungguminasa.
3. Untuk mengetahui minat belajar matematika siswa yang diajar menggunakan metode pembelajaran *make a match* pada siswa kelas VII SMPN 3 Sungguminasa.
4. Untuk mengetahui minat belajar matematika siswa yang diajar menggunakan metode pembelajaran *think pair share* pada siswa kelas VII SMPN 3 Sungguminasa.
5. Untuk mengetahui perbedaan hasil belajar matematika siswa yang diajar menggunakan metode pembelajaran *make a match* dan *think pair share* pada siswa kelas VII SMPN 3 Sungguminasa.

6. Untuk mengetahui perbedaan minat belajar matematika siswa yang diajar menggunakan metode pembelajaran *make a match* dan *think pair share* pada siswa kelas VII SMPN 3 Sungguminasa.
7. Untuk mengetahui perbedaan secara simultan antara hasil belajar dan minat belajar siswa yang diajar menggunakan metode pembelajaran *make a match* dan *think pair share* pada siswa kelas VII SMPN 3 Sungguminasa

#### **D. Manfaat Penelitian**

Berdasarkan tujuan penelitian tersebut, maka manfaat yang diharapkan dari penelitian ini adalah sebagai berikut:

##### **1. Manfaat Teoritis**

Hasil penelitian ini diharapkan dapat memberikan kontribusi bagi ilmu pengetahuan terutama dalam bidang pendidikan khususnya pendidikan matematika terkait dengan minat belajar dan hasil belajar matematika siswa yang menggunakan model pembelajaran *make a match* dan model pembelajaran *think pair share*.

##### **2. Manfaat Praktis**

Dalam penelitian ini, penulis sangat berharap untuk meningkatkan mutu pembelajaran matematika serta bermanfaat untuk berbagai pihak antara lain:

###### **a. Sekolah**

Sebagai bahan masukan bagi sekolah dalam upaya perbaikan dan penyempurnaan pembelajaran sehingga dapat meningkatkan hasil belajar dan minat belajar siswa, serta menunjang tercapainya target kurikulum sesuai dengan yang diharapkan

b. Guru

Sebagai bahan masukan dan perbandingan bagi guru dalam upaya meningkatkan kualitas pembelajaran di kelas.

c. Siswa

Dapat memberikan pengalaman belajar dengan suasana baru yang menyenangkan.

d. Peneliti

Dapat menambah pengetahuan dan pengalaman dalam penelitian yang dilakukan di kelas serta memberikan gambaran kepada peneliti untuk dapat menghadapi permasalahan dalam pembelajaran matematika di kelas.



## BAB II

### KAJIAN TEORI

#### A. Tinjauan Pustaka

##### 1. Metode Pembelajaran *Make a Match*

Metode pembelajaran merupakan sebuah perencanaan yang digunakan sebagai pedoman untuk merencanakan pembelajaran di dalam kelas. Salah satu metode pembelajaran yang dapat menunjang dalam pembentukan nilai kerjasama adalah metode pembelajaran *make a match* (Munir, 2018: 121). *Make a match* adalah metode pembelajaran dengan media berupa kartu tanya jawab, setiap siswa diberikan kartu yang terdiri dari kartu pertanyaan atau kartu jawaban, mereka berinteraksi dalam kelompok untuk mencari pasangan kartu tanya dan kartu jawab tersebut (Prayitno, 2017: 22). *Make a match* merupakan metode pembelajaran yang menuntut siswa aktif dalam pembelajaran serta keterampilan-keterampilannya mulai dari tingkat awal maupun tingkat akhir yang dimiliki siswa akan terlihat dalam penerapan model pembelajaran ini (Aliputri, 2018: 72).

*Make a match* adalah metode pembelajaran kooperatif yang dilakukan dengan cara mencari pasangan soal atau jawaban yang tepat terhadap kartu yang telah dibagikan oleh guru. Soal atau jawaban yang telah ditemukan pasangannya wajib ditunjukkan dan dibacakannya di depan kelas dan dinilai oleh kelompok penilai. Ciri utama dari *make a match* ialah siswa diminta mencari pasangan kartu yang merupakan jawaban atau pertanyaan materi tertentu dalam pembelajaran. Pelaksanaan *make a match* harus didukung dengan keaktifan siswa untuk bergerak



mencari pasangan dengan kartu yang sesuai dengan jawaban atau pertanyaan dalam kartu tersebut (Mustadi, dkk, 2017: 22).

*Make a match* juga dapat digunakan sebagai metode untuk menilai perang aktif siswa di kelas (Hidayah, dkk, 2016: 285). *Make a match* juga merupakan metode pembelajaran kooperatif yang berhubungan dengan pembentukan karakteristik siswa, dimana pada model pembelajaran ini siswa akan menjadi lebih aktif karena siswa sendiri yang akan memecahkan permasalahan yang telah diberikan oleh guru (Tiballa, 2017: 3). Teknik ini juga dapat digunakan dalam semua mata pelajaran dan semua tingkatan usia siswa (Nurjanna, 2018: 34).

Model pembelajaran *make a match* adalah sistem pembelajaran yang mengutamakan penanaman kemampuan sosial terutama kemampuan bekerja sama, kemampuan berinteraksi dan kemampuan berpikir cepat melalui permainan mencari pasangan dengan media kartu (Juniantari, 2019: 19). Pada saat penerapan metode *make a match* ini guru memegang penilaian proses dengan kategori yang berbeda, yaitu berapa banyak skor hasil permainan yang diperoleh siswa (Hidayah, dkk, 2017: 34). Strategi yang dikembangkan pertama kali oleh Lorna Curran ini menjadi salah satu strategi penting dalam kelas. Tujuan dari strategi ini antara lain yaitu sebagai pendalaman materi, penggalan materi, dan *edutainment*. Pelaksanaan metode ini cukup mudah tetapi guru perlu melakukan beberapa persiapan khusus sebelum menerapkan metode ini. Beberapa persiapannya menurut Miftahul Huda (2016: 251) antara lain:

- a. Membuat beberapa pertanyaan yang sesuai dengan materi yang dipelajari (jumlahnya tergantung dari tujuan pembelajaran) kemudian menuliskannya dalam kartu-kartu pertanyaan.
- b. Membuat kunci jawaban dari pertanyaan-pertanyaan yang telah dibuat dan menuliskannya dalam kartu-kartu jawaban. Akan lebih baik jika kartu pertanyaan dan kartu jawaban berbeda warna
- c. Membuat aturan yang berisi penghargaan bagi siswa yang berhasil dan sanksi bagi siswa yang gagal (di sini guru dapat membuat aturan ini bersama-sama dengan siswa)
- d. Menyediakan lembaran untuk mencatat pasangan-pasangan yang berhasil sekaligus untuk penskoran presentasi.

Menurut Sri Subaryanti dalam Sriyanti (2015: 23), langkah-langkah penerapan metode pembelajaran *make a Match* yaitu;

- a. Guru membagi komunitas kelas menjadi 3 kelompok, kelompok pertama merupakan kelompok pembawa kartu-kartu pertanyaan. Kelompok kedua adalah kelompok pembawa kartu-kartu berisi jawaban-jawaban. Kelompok ketiga adalah kelompok penilai.
- b. Kelompok-kelompok tersebut berbentuk U dan diupayakan kelompok pertama dan kedua saling berhadapan.
- c. Jika masing-masing kelompok sudah berada di posisi yang telah ditentukan, maka guru memberikan kode sebagai tanda agar kelompok pertama dan kedua saling bergerak mereka bertemu, mencari pasangan pertanyaan-pertanyaan yang cocok, dan memberikan kesempatan kepada mereka berdiskusi.

- d. Ketika mereka diskusi alangkah baiknya jika ada musik instrumentalia yang lembut mengiringi aktivitas belajar mereka.
- e. Hasil diskusi ditandai oleh pasangan-pasangan antara anggota kelompok pembawa kartu pertanyaan dan anggota kelompok pembawa kartu jawaban.
- f. Pasangan-pasangan yang sudah terbentuk wajib menunjukkan pertanyaan-jawaban kepada kelompok penilai.
- g. Kelompok ini kemudian membaca apakah pasangan pertanyaan-jawaban itu cocok.
- h. Setelah penilaian dilakukan, aturlah sedemikian rupa kelompok pertama dan kelompok kedua bersatu kemudian memposisikan dirinya menjadi kelompok penilai.
- i. Sementara kelompok penilai pada sesi pertama tersebut di atas dibagi menjadi dua, sebagai anggota memegang kartu pertanyaan sebagian lainnya memegang kartu jawaban. Posisikan mereka dalam bentuk huruf U.
- j. Guru kembali memberikan kode menandai kelompok pemegang kartu pertanyaan dan jawaban bergerak untuk mencari, mencocokkan, mendiskusikan pertanyaan jawaban.
- k. Berikutnya adalah masing-masing pasangan pertanyaan jawaban menunjukkan hasil kerjanya kepada penilai.

Kelebihan *make a match* antara lain: 1) dapat meningkatkan aktivitas belajar siswa, baik secara kognitif maupun fisik; 2) metode ini menyenangkan karena ada unsur permainannya; 3) meningkatkan pemahaman siswa terhadap materi yang dipelajari dan dapat meningkatkan motivasi belajar siswa; 4) efektif

sebagai sarana melatih keberanian siswa untuk tampil presentasi; 5) efektif melatih keberanian siswa menghargai waktu untuk belajar.

Kelemahan *make a match* yaitu 1) jika strategi ini tidak dipersiapkan dengan baik maka akan banyak waktu yang terbuang; 2) pada awal penerapan metode banyak siswa yang akan malu berpasangan dengan lawan jenisnya; 3) jika guru tidak mengarahkan siswa dengan baik, akan banyak siswa yang kurang memperhatikan pada saat presentasi pasangan; 4) guru harus lebih hati-hati dan bijaksana saat memberi hukuman pada siswa yang tidak mendapat pasangan, karena mereka bisa malu; 5) menggunakan metode ini dengan terus menerus akan menimbulkan kebosanan (Huda 2016: 253).

Berdasarkan beberapa deskripsi di atas, dapat disimpulkan bahwa metode pembelajaran *make a match* ini merupakan metode pembelajaran yang menggunakan media kartu sebagai bahan pembelajarannya, *make a match* juga mendorong siswa untuk dapat meningkatkan aktivitas belajar siswa baik secara kognitif maupun fisik.

## **2. Metode Pembelajaran *Think Pair Share* (TPS)**

Metode pembelajaran *think pair share* ini pertama kali dikembangkan oleh Frank Lyman dari University of Maryland. *Think pair share* ini merupakan model pembelajaran di mana siswa diberi waktu untuk berpikir secara individu dan bekerja bersama dalam kelompok dan berpasangan. Metode ini lebih sederhana karena tidak butuh waktu lama untuk pembagian kelompok (Nur, dkk, 2018: 201).

*Think pair share* juga merupakan metode yang memberikan banyak waktu kepada siswa untuk berpikir dan merespon serta saling membantu satu sama lain

(Subkhi, 2018: 196). Selain itu prosedur yang digunakan juga cukup sederhana karena dalam kelompok hanya terdiri dari dua orang (Kusuma dan Maskuroh, 2018: 20). *Think pair share* juga menekankan kepada siswa agar dapat mengembangkan potensi dirinya secara aktif dengan menciptakan kelompok dua orang yang akan menciptakan pola interaksi yang optimal, mengembangkan semangat tim, motivasi dan mendorong munculnya komunikasi yang efektif. Melalui metode pembelajaran *think pair share* ini siswa dapat secara aktif mengekspresikan dirinya di kelas (Sumarni, 2016: 784).

Landasan dasar *think pair share* ialah untuk membuat siswa lebih aktif dalam proses belajar mengajar dengan berdiskusi dengan teman sekelas mereka. Selain itu, proses belajar mengajar akan lebih menarik dan akan memiliki lebih banyak kesenangan. Sehingga *think pair share* akan memiliki efek positif pada siswa dalam memahami materi yang diberikan oleh guru (Sugiarto dan Sumarsono, 2014: 207).

Pada pembelajaran *think pair share* siswa ditekankan untuk mengembangkan potensi secara aktif dengan cara membentuk suatu kelompok yang akan menciptakan interaksi yang optimal dan semangat dalam bekerjasama (Verowita, 2012: 48). Pembelajaran kooperatif *think pair share* dapat memberikan siswa waktu lebih banyak untuk berfikir, menjawab, dan saling membantu satu sama lain (Budiastuti, 2012: 403).

Menurut Isrok'atun dan Amelia Rosmala (2018: 159) Karakteristik pembelajaran *think pair share* diantaranya sebagai berikut:

1) Pengutaraan masalah

Suatu topik masalah yang menjadi topik pelajaran yang akan dipelajari. Pengutaraan masalah dilakukan pada awal pembelajaran, masalah yang akan disajikan kepada siswa merupakan masalah yang konkret. Pada masalah tersebut terdapat suatu konsep materi ajar yang akan dipelajari siswa.

2) Tersedianya waktu untuk berpikir bagi siswa

Pembelajaran *think pair share* ini menyediakan waktu bagi siswa untuk berpikir mengenai masalah yang disajikan. Siswa diberi kesempatan untuk berpikir sendiri-sendiri terhadap masalah yang disajikan. Proses berpikir memberi waktu kepada siswa dalam memahami masalah dan berusaha untuk memberikan solusinya menurut pemahaman diri sendiri.

3) Kerja berpasangan

Kerja berpasangan menjadi kegiatan bertukar pikiran di antara siswa. Siswa berpasangan dengan siswa lain untuk berdiskusi tentang hasil pemahaman mereka terhadap masalah.

4) Berbagi dengan seluruh kelas

Kegiatan berbagi kepada seluruh kelas dilakukan dengan setiap pasangan *sharing* hasil diskusi dan pemikiran mereka. Dalam kegiatan *sharing* berpasangan ditetapkan durasi waktu. Hal ini bertujuan agar setiap pasangan dapat melakukan *sharing* kepada seluruh pasangan yang ada di kelas.

Manfaat *think pair share* antara lain adalah memungkinkan siswa untuk bekerja sendiri dan bekerja sama dengan orang lain, mengoptimalkan partisipasi siswa dan memberi kesempatan kepada siswa untuk menunjukkan partisipasi mereka kepada orang lain (Huda, 2016: 206). Pendapat lainnya mengatakan bahwa manfaat dari pembelajaran *think pair share* yaitu memiliki banyak waktu untuk menyelesaikan tugas, mengurangi sikap apatis, meningkatkan penerimaan individu, hasil belajar yang lebih dalam, dan meningkatkan sensitivitas dan toleransi (Hidayat dan Muhson, 2018: 121).

*Think pair share* memiliki tiga tahapan aktivitas dalam penerapannya. Pertama, *think* (berfikir), pada tahapan ini siswa diberi kesempatan untuk memikirkan sesuatu secara mandiri. Kedua *pair* (berpasangan), pada tahap ini siswa berpasangan dan diberi kesempatan untuk mendiskusikan apa yang mereka pikirkan sebelumnya. Ketiga *share* (bagikan), pada tahap ini siswa berpasangan membagikan hasil bekerja dengan teman-temannya (Fidrayani dan Fauzia, 2017: 294).

Sedangkan menurut Miftahul Huda (2016: 159) pertama-tama penerapannya yaitu, siswa diminta untuk duduk berpasangan. Kemudian guru mengajukan satu pertanyaan atau masalah kepada mereka. Setiap siswa diminta untuk berpikir sendiri-sendiri terlebih dahulu mengenai jawaban atas pertanyaan yang telah diajukan, lalu mendiskusikan hasil pemikirannya dengan pasangannya masing-masing untuk memperoleh satu jawaban yang dapat mewakili jawaban mereka berdua. Setelah itu guru meminta kepada setiap pasangan untuk membagikan, menjelaskan atau menjabarkan hasil yang telah mereka sepakati

kepada siswa-siswa lain yang ada di kelas. Skill-skill yang umumnya dibutuhkan pada strategi ini adalah *sharing* informasi, bertanya, dan meringkas gagasan orang lain.

Menurut Kunandar dalam Ainun Jariah (2016: 44) tahap pelaksanaan metode pembelajaran *think pair share* adalah sebagai berikut:

- 1) *Think* (Berpikir). Guru mengajukan pertanyaan atau kasus yang berhubungan dengan konsep materi, kemudian siswa diminta untuk memikirkan pertanyaan atau kasus tersebut secara mandiri untuk beberapa saat.
- 2) *Pairing* (Berpasangan). Guru meminta siswa berpasangan dengan siswa lain untuk mendiskusikan apa yang telah dipikirkannya pada tahap pertama. Interaksi pada tahap ini diharapkan dapat berbagi jawaban jika telah diajukan suatu pertanyaan atau berbagai ide jika suatu persoalan khusus telah diidentifikasi. Biasanya guru memberikan waktu 4-5 menit untuk berpasangan.
- 3) *Share* (Berbagi). Pada tahap akhir, guru meminta pasangan berbagi untuk seluruh kelas tentang apa yang telah mereka bicarakan. Ini efektif dilakukan dengan cara bergiliran pasangan demi pasangan sampai seperempat pasangan telah mendapat kesempatan untuk melaporkan.

Menurut A. Ni'mah dan P. Dwijananti (2014: 19) langkah-langkah pelaksanaan *think pair share* dengan metode eksperimen dalam penelitiannya adalah:



- 1) Siswa membentuk kelompok dengan pengarahan guru, masing-masing kelompok terdiri dari 4 siswa. Perwakilan setiap kelompok maju mengambil LKS, alat dan bahan percobaan. Siswa melakukan Tanya jawab dengan guru mengenai langkah kerja dan data pengamatan LKS.
- 2) Siswa dalam setiap kelompok melakukan percobaan sesuai dengan langkah kerja yang ada di LKS.
- 3) Percobaan yang dilakukan siswa diperiksa oleh guru. Jika masih ada kelompok yang belum dapat melakukan percobaan dengan benar, guru memberikan bimbingan.
- 4) Setelah memperoleh data pengamatan, masing-masing siswa mengerjakan pertanyaan dan kesimpulan yang ada di LKS secara individu di buku tugas masing-masing (tahap *think*).
- 5) Siswa berpasangan (2 orang) dengan teman sebelahnya (masih dalam satu kelompok) dan mengutarakan hasil pemikiran masing-masing (tahap *pair*).
- 6) Dua pasangan yang ada di masing-masing kelompok bergabung untuk berdiskusi dengan satu kelompoknya.
- 7) Setiap kelompok maju mempresentasikan hasil diskusi kelompoknya (tahap *share*).
- 8) Guru menanggapi hasil presentasi siswa dan memberikan informasi yang sebenarnya.
- 9) Siswa melakukan Tanya jawab dengan guru untuk menyimpulkan hasil pembelajaran yang telah dilakukan.

Berdasarkan deskripsi di atas, dapat disimpulkan bahwa metode pembelajaran *think pair share* ini merupakan model pembelajaran yang memiliki variasi pola diskusi, di mana siswa melakukan kegiatan berpikir, diskusi berpasangan dan *sharing* antar pasangan terhadap hasil yang diperoleh.

### 3. Komparasi Langkah-langkah Metode Pembelajaran *Make a Match* dan *Think Pair Share* (TPS)

Langkah-langkah yang dilakukan guru dalam penerapan metode pembelajaran *make a match* dan *think pair share* sebagai berikut:

**Tabel 2.1 Komparasi Langkah-langkah Metode Pembelajaran *Make a Match* dan *Think Pair Share***

Kegiatan Guru	
<i>Make a Match</i>	<i>Think Pair Share</i>
<p><b>Tahap 1: Menyampaikan tujuan dan memotivasi Siswa</b></p> <ul style="list-style-type: none"> <li>❖ Guru membimbing siswa untuk berdoa dan memberi salam sebelum pelajaran dimulai;</li> <li>❖ Guru mengecek kehadiran siswa;</li> <li>❖ Guru menyampaikan materi yang akan dipelajari dan tujuan yang ingin dicapai dan memotivasi siswa;</li> </ul> <p><b>Tahap 2: Menyajikan informasi</b></p> <ul style="list-style-type: none"> <li>❖ Guru menyajikan informasi kepada siswa mengenai topik yang akan dibahas.</li> </ul> <p><b>Tahap 3: Mengorganisasikan siswa ke dalam kelompok kooperatif</b></p> <ul style="list-style-type: none"> <li>❖ Guru membagi siswa ke dalam 3 kelompok yaitu kelompok A, kelompok B dan kelompok C.</li> </ul>	<p><b>Tahap 1: Menyampaikan tujuan dan memotivasi siswa</b></p> <ul style="list-style-type: none"> <li>❖ Guru membimbing siswa untuk berdoa dan memberi salam sebelum pelajaran dimulai;</li> <li>❖ Guru mengecek kehadiran siswa;</li> <li>❖ Guru menyampaikan materi yang akan dipelajari dan tujuan yang ingin dicapai dan memotivasi siswa;</li> </ul> <p><b>Tahap 2: Menyajikan informasi</b></p> <ul style="list-style-type: none"> <li>❖ Guru menyajikan informasi kepada siswa mengenai topik yang akan dibahas.</li> </ul> <p><b>Tahap 3: Mengorganisasikan siswa ke dalam kelompok kooperatif</b></p> <ul style="list-style-type: none"> <li>❖ Guru membagi siswa ke dalam kelompok yang beranggotakan 2 atau 4 orang siswa.</li> </ul>

**Tahap 4: Membimbing kelompok bekerja dan belajar**

- ❖ Guru membagikan kartu pertanyaan kepada kelompok A, kartu jawaban kepada kelompok B dan kelompok C sebagai tim penilai.
- ❖ Guru kemudian mengarahkan siswa untuk mencari/mencocokkan kartu pertanyaan yang dipegang oleh kelompok A dengan kartu jawaban di kelompok B lalu mengarahkannya ke kelompok C untuk menilai. Guru juga menyampaikan batasan maksimum waktu yang diberikan.
- ❖ Guru meminta kepada satu pasangan untuk presentasi, sedangkan pasangan yang lain memperhatikan dan memberikan tanggapan apakah pasangan itu cocok atau tidak.
- ❖ Guru memberikan informasi tentang kebenaran dan kecocokan pertanyaan dan jawaban dari pasangan yang memberikan presentasi.
- ❖ Guru memanggil pasangan berikutnya, begitu seterusnya sampai seluruh pasangan melakukan presentasi.

**Tahap 5: Evaluasi**

- ❖ Guru melakukan penilaian kepada siswa yang memilih pasangan yang tepat.

**Tahap 6: Memberikan Penghargaan**

- ❖ Guru memberikan apresiasi bagi pasangan yang cara presentasinya terbaik, lalu mengimbau kepada siswa lain untuk memberikan penghargaan pada teman mereka yang telah tampil dan memotivasi pasangan yang belum menampilkan hasil yang maksimal.

**Tahap 4: Membimbing Kelompok Bekerja dan Belajar**

- ❖ Guru meminta siswa untuk memikirkan pertanyaan atau masalah yang ada pada LKS yang telah dibagikan (*think*).
- ❖ Guru meminta siswa berpasangan dengan salah satu teman kelompoknya untuk mendiskusikan apa yang telah dipikirkannya (*pair*)
- ❖ Guru meminta kepada setiap pasangan untuk membagikan apa yang telah mereka bicarakan di depan kelas.

**Tahap 5: Evaluasi**

- ❖ Guru melakukan penilaian dengan cara memberikan kuis kepada masing-masing siswa secara individu mengenai materi yang telah dibahas.

**Tahap 6: Memberikan Penghargaan**

- ❖ Guru memberikan apresiasi bagi siswa dan kelompoknya yang menampilkan hasil karya terbaik, lalu mengimbau kepada siswa lain untuk memberikan penghargaan pada teman mereka yang telah tampil dan memotivasi kelompok yang belum menampilkan hasil yang maksimal.

#### 4. Hasil Belajar Matematika

Siswa adalah subjek yang terlibat dalam kegiatan belajar mengajar di sekolah. Di sekolah tersebut siswa mengalami proses belajar, setelah mengalami proses belajar tersebut diharapkan siswa sesuai dengan apa yang dipelajari dari proses belajar tersebut (Firmansyah, 2015: 36). Menurut Garret dalam Dani Firmansyah (2015: 36) belajar merupakan proses yang berlangsung dalam jangka waktu lama melalui latihan maupun pengalaman yang dapat membawa perubahan diri dan perubahan cara berinteraksi terhadap suatu perangsang tertentu.

Ali dalam Rosdiati (2017: 316) juga menyatakan bahwa secara umum belajar dapat diartikan sebagai proses perubahan perilaku akibat interaksi individu dengan lingkungan. Hasil belajar matematika yang diharapkan adalah ketuntasan belajar matematika. Siswa dinyatakan tuntas apabila skor hasil belajar matematika siswa mencapai kriteria ketuntasan minimal (KKM) yang telah ditetapkan Depdiknas.

Matematika diartikan sebagai ilmu pengetahuan yang didapat dengan berpikir atau bernalar, matematika lebih menekankan pada kegiatan dalam dunia rasio atau penalaran, bukan dari hasil pikiran-pikiran manusia yang berhubungan dengan ide, proses, dan penalaran. Matematika juga dapat dipahami melalui pengalaman seseorang dalam dunianya secara empiris. Pengalaman tersebut kemudian diproses dalam dunia rasio, diolah secara analisis dengan penalaran dalam struktur kognitif sehingga terbentuk konsep-konsep matematika. Konsep matematika diperoleh dari proses berpikir, karena itu logika merupakan dasar dari terbentuknya matematika (Asnany, 2013: 107).

Matematika sebagai salah satu cabang ilmu yang dinilai dapat memberikan kontribusi positif dalam memacu IPTEK, sehingga sangat penting dalam upaya meningkatkan mutu tujuan pendidikan. Mata pelajaran matematika merupakan mata pelajaran yang sarat muatan kognitif dan afektifnya. Pada ranah kognitif, mata pelajaran tersebut bertujuan untuk mengembangkan kemampuan siswa dalam menyelesaikan masalah sedangkan pada ranah afektif mata pelajaran matematika mengembangkan ketelitian dan kesabaran siswa dalam menyelesaikan masalah yang berhubungan dengan angka-angka (Widiyawati: 2014).

Hasil belajar adalah hasil yang dicapai oleh siswa yang telah mengikuti proses belajar mengajar. Pada dasarnya, hasil merupakan sesuatu yang diperoleh dari suatu aktivitas sedangkan belajar merupakan suatu proses yang mengakibatkan perubahan pada individu, yakni perubahan tingkah laku, baik aspek pengetahuan, keterampilan, maupun sikap (Trisnowali, 2017: 265). Hasil belajar merupakan akumulasi pembelajaran yang didapatkan oleh siswa selama proses pembelajaran, hasil belajar adalah tujuan pendidikan yang diwujudkan dari proses pembelajaran sehingga siswa dapat mengetahui, memahami, serta mengaplikasikan pengetahuan yang diterimanya (Ricardo dan Meilani, 2017: 86).

Hasil belajar adalah perubahan dalam perilaku siswa karena belajar. Perubahan perilaku disebabkan karena siswa mencapai penguasaan atas sejumlah materi yang diberikan dalam proses belajar mengajar. Prestasi belajar didasarkan pada tujuan pembelajaran yang telah ditentukan (Cahyono, 2019: 45). Hasil belajar digambarkan sebagai pernyataan tertulis tentang apa yang diharapkan,

diketahui, dipahami dan dapat dilakukan pada akhir periode pembelajaran (Taurina, 2015: 2626).

Hasil belajar matematika adalah pola-pola perubahan tingkah laku seseorang yang meliputi aspek kognitif, afektif dan psikomotorik setelah menempuh kegiatan belajar mengajar matematika yang tingkat kualitasnya sangat ditentukan oleh faktor yang ada dalam diri siswa dan lingkungan sosial yang mempengaruhinya (Lestari, 2013: 118).

Hasil belajar matematika adalah hasil akhir yang dimiliki atau diperoleh siswa setelah ia mengalami proses belajar matematika yang ditandai dengan skala nilai berupa huruf, simbol atau angka yang dapat dijadikan sebagai tolak ukur berhasil atau tidaknya siswa tersebut dalam pembelajaran matematika (Firmansyah, 2015: 37).

Berdasarkan beberapa pengertian mengenai hasil belajar matematika di atas, penulis menyimpulkan bahwa hasil belajar matematika adalah pemberian nilai terhadap kemampuan yang diperoleh siswa setelah melakukan proses pembelajaran matematika dalam jangka waktu tertentu.

##### **5. Minat Belajar Matematika**

Muzakir dan Sutrisno dalam Ratna Widiyawati (2014) mengatakan bahwa terdapat dua faktor yang membuat siswa dapat mengalami kesulitan dalam belajar, yaitu faktor internal dan faktor eksternal. Faktor internal yaitu faktor yang berasal dari dalam peserta didik, misalnya kematangan, kondisi fisik (jasmani), perasaan, intelegensi, minat, persepsi, motivasi dan sebagainya. Sedangkan faktor eksternal, yaitu faktor yang berasal dari luar diri siswa misalnya, situasi sekolah,

sarana prasarana, sosial ekonomi, struktur keluarga, iklim, metode mengajar, hadiah dan sebagainya.

Berdasarkan faktor-faktor tersebut, dipilih salah satu faktor yang dapat mempengaruhi belajar yaitu minat. Minat merupakan salah satu faktor yang paling penting dalam proses pembelajaran. Tanpa adanya minat yang kuat maka sangat sulit bagi siswa untuk mencapai prestasi yang maksimal.

Menurut Slameto minat adalah kecenderungan yang tetap untuk memperhatikan dan mengenang beberapa kegiatan, yaitu kegiatan yang diamati siswa, diperhatikan terus-menerus dan disertai rasa senang sehingga diperoleh rasa kepuasan (Siagian, 2012: 123). Bimo Walgito dalam Sigit Tri Purwanto (2016: 111) mendefinisikan minat sebagai suatu keadaan di mana seseorang memiliki keinginan untuk mengetahui dan mempelajari hingga akhirnya membuktikan lebih lanjut tentang objek tersebut. Belajar dengan minat akan mendorong siswa belajar lebih baik daripada belajar tanpa minat. Namun demikian, minat tanpa adanya usaha yang baik maka belajar juga sulit untuk berhasil.

Minat sebagai suatu keadaan dimana seseorang memiliki perhatian yang besar terhadap suatu objek yang disertai dengan keinginan untuk mengetahui dan mempelajari hingga akhirnya membuktikan lebih lanjut tentang objek tersebut (Purwanto, 2016: 111) Minat merupakan suatu kondisi yang terjadi apabila seseorang melihat ciri-ciri atau arti sementara situasi yang dihubungkan dengan keinginan dan kebutuhannya sendiri (Lestari, 2013: 120).

Untuk menimbulkan minat, siswa harus menyenangi dan menganggap bahwa materi pembelajaran yang dipelajari merupakan sesuatu yang menarik dan disukainya. Upaya lain yang dapat dilakukan yaitu dengan mengaitkan materi pembelajaran dengan situasi kehidupan yang bersifat praktis (Ruswandi, 2013: 174).

Minat pada dasarnya adalah penerimaan akan suatu hubungan antara diri sendiri dengan sesuatu yang berada di luar dirinya, semakin kuat atau dekat hubungan tersebut, maka semakin besar minat (Subkhi, 2018: 196). Minat belajar terhadap suatu mata pelajaran akan menimbulkan keinginan untuk belajar sehingga dapat meningkatkan prestasi belajar siswa (Marlina, 2017: 26).

Menurut Nurul Istiqomah Fajriani (2017: 4) terdapat beberapa masalah yang membuat siswa kurang berminat dalam belajar yaitu: 1) kurang menariknya cara belajar yang mereka harus hadapi setiap hari di sekolah, 2) siswa belum menyadari pentingnya belajar untuk masa depan mereka, 3) siswa kurang termotivasi untuk berlomba-lomba mencapai prestasi. Faktor utama yang mempengaruhi minat belajar adalah cara mengajar guru, karakter guru, suasana kelas tenang dan nyaman, serta fasilitas belajar yang digunakan.

Minat biasanya berkaitan dengan konsentrasi dan konsentrasi muncul akibat adanya perhatian, konsentrasi sering ditimbulkan oleh adanya minat terhadap suatu materi pembelajaran yang dipelajari. Agar dapat berkonsentrasi terhadap suatu materi pembelajaran maka diperlukan perhatian terhadap materi pembelajaran yang dipelajari. Perhatian tersebut muncul jika ada minat, oleh



sebab itu siswa harus mempunyai minat yang besar terhadap materi pembelajaran yang dipelajarinya.

Menurut Winkel dalam Retno Wulandari (2012: 20) indikator minat belajar matematika yaitu, tingginya frekuensi kegiatan belajar matematika, perhatian tertarik ke arah obyek minat, perasaan senang belajar matematika, faedah atau kegunaan belajar matematika. Adapun indikator minat menurut Slameto dalam Fuad Hilmi (2013: 336) yaitu, perasaan senang, ketertarikan, penerimaan, dan keterlibatan siswa.

Berdasarkan beberapa pengertian di atas, penulis menyimpulkan bahwa minat belajar adalah rasa ketertarikan siswa untuk menguasai suatu pengetahuan, dalam hal ini pengetahuan matematika.

## **B. Kajian Penelitian yang Relevan**

1. Penelitian yang dilakukan oleh Fitri Nurjanna pada tahun 2018 yang berjudul “Perbedaan Hasil Belajar Siswa Yang Diajarkan dengan Model Pembelajaran Kooperatif Tipe *Make A Match* dan Tipe *Jigsaw* Pada Materi Operasi Aljabar Di Kelas VIII Mts Al-Fauzan Aek Paing Labuhanbatu Tahun Pelajaran 2017/2018”, menggunakan pendekatan kuantitatif menunjukkan hasil analisis data yang dilakukan dengan Uji-t yaitu: (1) Hasil belajar siswa yang diajarkan dengan pembelajaran kooperatif tipe *make a match* lebih baik dengan nilai rata-rata 78,67 daripada hasil belajar siswa yang diajarkan dengan pembelajaran kooperatif tipe *jigsaw* dengan nilai rata-rata 75,81 (2) Terdapat perbedaan yang signifikan hasil belajar siswa yang diajarkan dengan model pembelajaran kooperatif tipe *make a match* dan tipe *jigsaw* pada materi operasi

aljabar di kelas VIII Mts AlFauzan Aek Paing Labuhanbatu tahun pelajaran 2017/2018. Hal ini sesuai dengan perhitungan uji t, bahwa berdasarkan hasil perhitungan diperoleh  $t_{hitung} = 8,283$  hasil ini dibandingkan dengan  $t_{tabel}$  pada taraf nyata  $\alpha = 0,05$  dan  $dk = 55$  yaitu  $t_{tabel} = 2,004$  maka  $t_{hitung} > t_{tabel} = 8,283 > 2,004$ . Simpulan penelitiannya menjelaskan bahwa terdapat perbedaan yang signifikan hasil belajar siswa yang diajarkan dengan model pembelajaran kooperatif tipe *make a match* dan tipe *jigsaw* pada materi operasi aljabar di kelas VIII Mts Al-Fauzan Aek Paing Labuhan batu tahun pelajaran 2017/2018 (Nurjanna, 2018: i).

2. Penelitian yang dilakukan oleh Sigit Tri Purwanto dan Esti Harini pada tahun 2016 yang berjudul “Peningkatan Minat dan Hasil Belajar Matematika Melalui Pembelajaran Tipe *Make A Match*” dengan pendekatan kuantitatif menunjukkan bahwa indikator keberhasilan tercapainya persentase minat belajar siswa meningkat dengan adanya peningkatan rata-rata persentase minat belajar siswa dari satu siklus ke siklus selanjutnya minimal 5%. Dan juga terlihat bahwa hasil belajar siswa pada setiap siklusnya mengalami peningkatan. Nilai rata-rata tes matematika meningkat, peningkatan persentasenya sebesar 10,53% dari pra siklus ke siklus I dan persentase siswa yang mencapai KKM pada pra siklus sebesar 52,63% atau 10 siswa dari 19 siswa, sedangkan persentase siswa yang mencapai KKM pada siklus I sebesar 63,16% atau 12 siswa dari 19 siswa. Pada siklus II terjadi peningkatan persentase sebesar 15,79% dengan nilai rata-rata 78,32, dan persentase siswa yang mencapai KKM yakni 78,95% atau 15 siswa dari 19 siswa. Sehingga dapat diambil kesimpulan bahwa dengan menggunakan

pembelajaran model *make a match* terbukti dapat meningkatkan minat belajar dan hasil belajar matematika siswa (Purwanto dan Esti Harini, 2016 : 114)

3. Penelitian yang dilakukan oleh Abdul Gani pada tahun 2015 yang berjudul “Pengaruh Model Pembelajaran dan Persepsi Tentang Matematika Terhadap Minat dan Hasil Belajar Matematika Siswa SMP Negeri Di Kecamatan Salomekko Kabupaten Bone” dengan pendekatan kuantitatif hasilnya menunjukkan bahwa: (1) Tidak terdapat interaksi model pembelajaran kooperatif dengan persepsi siswa tentang matematika terhadap minat dan hasil belajar (2) Terdapat perbedaan minat belajar matematika siswa yang diajar model pembelajaran kooperatif tipe *think pair share* dan siswa yang diajar model pembelajaran kooperatif tipe *numbered heads together* (3) Terdapat perbedaan hasil belajar matematika siswa yang diajar model pembelajaran kooperatif tipe *think pair share* dengan siswa yang diajar model pembelajaran kooperatif tipe *numbered heads together* (4) Terdapat perbedaan minat belajar matematika, siswa yang memiliki persepsi positif dengan siswa yang memiliki persepsi negatif tentang matematika (5) Terdapat perbedaan hasil belajar matematika siswa yang memiliki persepsi positif dengan siswa yang memiliki persepsi negatif tentang matematika (Gani, 2015: 337).

4. Penelitian yang dilakukan oleh Ainun Jariah pada tahun 2016 yang berjudul “Efektifitas Pembelajaran Kooperatif Tipe *Think Pair Share* Terhadap Hasil Belajar Fisika Materi Kemagnetan Pada Siswa Kelas IX MTs Madani Alauddin Pao-Pao” yang menggunakan pendekatan kuantitatif menyimpulkan bahwa analisis data hasil belajar siswa sebelum menggunakan model

pembelajaran kooperatif tipe *think pair share* mencapai nilai rata-rata 46,66, pedoman Depdikbud tentang kategori hasil kognitif siswa yang menunjukkan persentase yang terbesar ditunjukkan pada kategori rendah yaitu sebesar 12,5% dari 24 siswa. Sedangkan setelah menggunakan model pembelajaran kooperatif tipe *think pair share* mencapai nilai rata-rata 76,6, pedoman Depdikbud tentang kategori hasil kognitif siswa yang menunjukkan persentase yang terbesar ditunjukkan pada kategori tinggi yaitu sebesar 29,16% dari 24 siswa. Berdasarkan hasil uji hipotesis dengan menggunakan uji-t diperoleh  $t_{hitung} = 13,44$  dan nilai  $t_{tabel} = 2,06$ . Karena nilai  $t_{hitung} > t_{tabel}$  maka  $H_0$  ditolak sehingga  $H_a$  diterima. Dengan demikian dapat disimpulkan bahwa Penerapan model pembelajaran kooperatif tipe *think pair share*) dapat meningkatkan hasil belajar siswa pada materi kemagnetan (Jariah, 2016: xiii).

5. Penelitian yang dilakukan oleh Fadliah Hartini pada tahun 2018 yang berjudul “Perbandingan Keefektifan Penggunaan Alat Peraga Model Pembelajaran Kooperatif Tipe *Think Pair Share* dengan Pembelajaran Kooperatif Tipe *Jigsaw* Terhadap Hasil Belajar Matematika Siswa Kelas VII MTs. Guppi Samata Kabupaten Gowa” yang menggunakan pendekatan kuantitatif menunjukkan bahwa rata-rata hasil belajar siswa dengan penggunaan alat peraga pada model pembelajaran kooperatif tipe *think pair share* adalah 82,1429 berada pada kategori sangat tinggi, sedangkan penggunaan alat peraga pada model pembelajaran kooperatif tipe *jigsaw* adalah 81,2 berada pada kategori sangat tinggi. Sebelum melakukan uji hipotesis, dilakukan uji prasyarat yaitu uji normalitas dan uji homogenitas. Berdasarkan hasil uji normalitas pada eksperimen

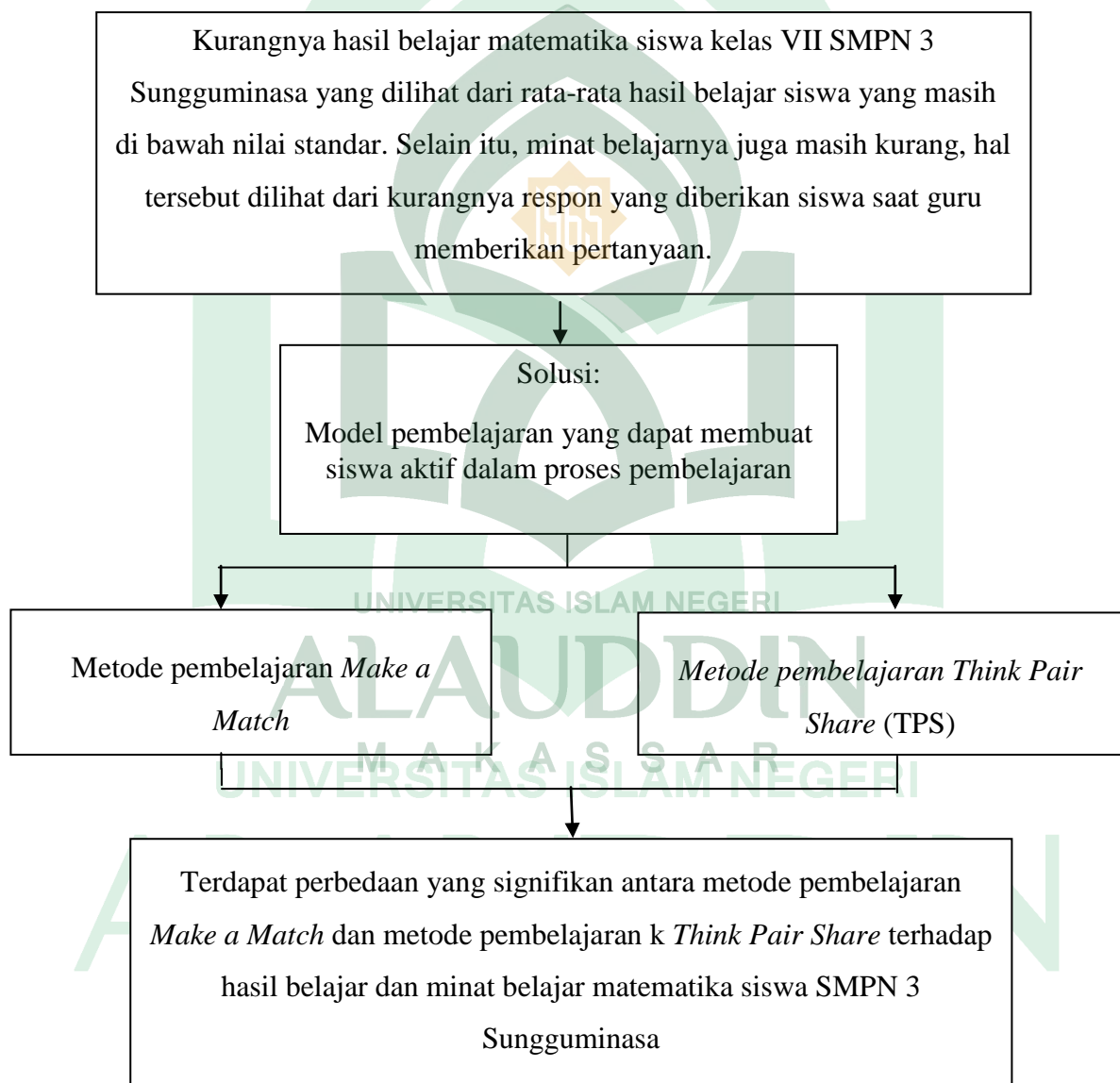
1 dan eksperimen 2 baik pretest maupun posttest didapatkan hasil belajar siswa berdistribusi normal. Kemudian untuk homogenitas antara kelas eksperimen 1 dan eksperimen 2 pada *pretest* dan *posttest* didapatkan hasil bahwa data homogen. Berdasarkan asumsi perhitungan dasar tersebut dilakukan analisis statistik parametrik dengan uji t dan diperoleh nilai  $t_{hitung} < t_{tabel}$  ( $0,5387 < 1,70$ ) yang berarti  $H_0$  diterima sehingga tidak terdapat perbedaan yang signifikan antara kelas yang diajar menggunakan alat peraga dengan model pembelajaran kooperatif tipe *think pair share* dan kelas yang diajar menggunakan alat peraga dengan model pembelajaran kooperatif tipe *jigsaw* (Hartini, 2018: 27).

Lain halnya dengan penelitian ini, penelitian ini akan membandingkan atau mengkomparasikan antara model pembelajaran kooperatif tipe *make a match* dengan tipe *think pair share*, mana yang lebih baik untuk memperoleh hasil belajar dan minat belajar yang baik untuk siswa.

### **C. Kerangka Pikir**

Kurangnya hasil belajar dan minat belajar matematika siswa kelas VII SMPN 3 Sungguminasa sehingga pemilihan model pembelajaran merupakan salah satu alternatif yang dapat meningkatkan proses pembelajaran. Beberapa model pembelajaran yang dapat membuat siswa aktif dalam proses pembelajaran yaitu model pembelajaran kooperatif tipe *make a match* dan tipe *think pair share*. Model pembelajaran kooperatif tipe *make a match* mampu membuat siswa berperang aktif dalam proses pembelajaran karena pada penerapannya siswa akan dibagikan kartu pertanyaan atau jawaban yang kemudian mereka sendiri yang akan mencocokkan kartu pertanyaan dan jawaban tersebut. Kemudian dalam

model pembelajaran kooperatif tipe *think pair share* siswa akan diberikan masalah dan menyelesaikan masalah tersebut kemudian menyamakan pendapat dengan pasangannya lalu menyampaikan hasil diskusinya. Dari beberapa model pembelajaran kooperatif yang ada kedua model tersebut dipilih peneliti agar siswa dapat meningkatkan hasil belajar dan minat belajar matematika siswa. Perhatikan skema berikut:



**Gambar 2.1 Skema Kerangka Pikir**

#### **D. Hipotesis Penelitian**

Hipotesis adalah jawaban sementara dari rumusan masalah penelitian yang telah dibuat sebelumnya dalam bentuk kalimat pertanyaan. Dikatakan sementara karena jawaban yang diberikan didasarkan pada fakta-fakta empiris yang diperoleh dari hasil pengumpulan data. Berdasarkan teori dan permasalahan yang dikumpulkan maka hipotesis yang peneliti ajukan yaitu sebagai berikut:

1. Terdapat perbedaan hasil belajar matematika siswa yang diajar menggunakan metode pembelajaran *make a match* dengan *think pair share* pada siswa kelas VII SMPN 3 Sungguminasa.
2. Terdapat perbedaan minat belajar matematika siswa yang diajar menggunakan metode pembelajaran *make a match* dengan *think pair share* pada siswa kelas VII SMPN 3 Sungguminasa.
3. Terdapat perbedaan secara simultan antara hasil belajar dan minat belajar matematika siswa yang diajar menggunakan metode pembelajaran *make a match* dengan *think pair share* pada siswa kelas VII SMPN 3 Sungguminasa.

## BAB III

### METODE PENELITIAN

#### A. Pendekatan, Jenis dan Desain Penelitian

##### 1. Pendekatan Penelitian

Pendekatan penelitian yang digunakan peneliti adalah pendekatan kuantitatif. Penelitian kuantitatif adalah jenis penelitian yang menghasilkan penemuan-penemuan yang dapat dicapai (diperoleh) dengan menggunakan prosedur-prosedur statistik atau cara-cara lain dari kualifikasi (pengukuran) (Sujarweni, 2014: 39).

##### 2. Jenis Penelitian

Jenis penelitian yang akan dilakukan pada penelitian ini yaitu penelitian eksperimen. Penelitian eksperimen adalah metode penelitian yang digunakan untuk mencari pengaruh perlakuan tertentu terhadap yang lain dalam kondisi yang terkendalikan (Sugiyono, 2015: 107).

##### 3. Desain Penelitian

Desain yang digunakan pada penelitian ini yaitu *quasi experimental design*. Desain ini mempunyai kelompok kontrol tetapi tidak dapat berfungsi sepenuhnya untuk mengontrol variabel-variabel luar yang mempengaruhi pelaksanaan eksperimen (Sugiyono, 2015: 114). Bentuk desain quasi eksperimen yang digunakan yaitu *non-equivalent control group design*. *Non-equivalent control group design* ini merupakan satu-satunya desain yang kelompok eksperimen maupun kelompok kontrolnya tidak dipilih secara random. Desainnya dapat dilihat pada tabel berikut:



Tabel 3.1 Rancangan Penelitian

O <sub>1</sub>	X <sub>1</sub>	O <sub>2</sub>
O <sub>3</sub>	X <sub>2</sub>	O <sub>4</sub>

Keterangan:

X<sub>1</sub> = Penerapan metode pembelajaran *make a match*.

X<sub>2</sub> = Penerapan metode pembelajaran *think pair share*

O<sub>1</sub> = Tes sebelum diterapkan metode pembelajaran *make a match*

O<sub>2</sub> = Tes setelah diterapkan metode pembelajaran *make a match*

O<sub>3</sub> = Tes sebelum diterapkan metode pembelajaran *think pair share*.

O<sub>4</sub> = Tes setelah diterapkan metode pembelajaran *think pair share*.

### **B. Lokasi Penelitian**

Penelitian ini dilakukan di SMPN 3 Sungguminasa tahun pelajaran 2019/2020, yang bertempat di Jl. Mustafa Dg. Bunga Kel. Romang Polong Kec. Somba Opu, Kab. Gowa.

### **C. Populasi dan Sampel Penelitian**

#### **1. Populasi**

Populasi adalah totalitas dari semua objek atau individu yang memiliki karakteristik tertentu, jelas, dan lengkap yang akan diteliti (bahan Penelitian) (Hasan, 2012: 84). Populasi adalah keseluruhan subjek penelitian, populasi juga berarti kumpulan dari individu dengan kualitas dan ciri yang telah ditetapkan (Sukmadinata, 2013:53).

Dari pengertian di atas, penulis menyimpulkan bahwa populasi merupakan keseluruhan objek yang akan diteliti, sehingga yang menjadi populasi

dari penelitian ini adalah seluruh siswa kelas VII SMPN 3 Sungguminasa Kabupaten Gowa tahun ajaran 2019/2020 yang berjumlah kurang lebih 352 siswa.

## 2. Sampel

Menurut Rahayu Kariadinata (2012: 22) sampel merupakan suatu bagian dari populasi tertentu yang menjadi perhatian. Sedangkan menurut M. Iqbal Hasan (2012: 84) sampel adalah bagian dari populasi yang diambil melalui cara-cara tertentu yang juga memiliki karakteristik tertentu, jelas, dan lengkap yang dianggap bisa mewakili populasi.

Ada beberapa teknik yang digunakan untuk memperoleh sampel yaitu *probability sampling* dan *non probability sampling*. Teknik *non probability sampling* yaitu teknik yang tidak memberikan peluang yang sama pada setiap anggota populasi untuk dipilih menjadi sampel (Sugiyono, 2015: 122). Sampel pada penelitian ini diambil dengan teknik *purposive sampling* yakni teknik pengambilan sampel dengan pertimbangan tertentu.

Pada penelitian ini peneliti memilih dua kelas yang dianggap memiliki hasil belajar dan minat belajar yang tidak berbeda secara signifikan. Dengan pertimbangan kedua kelas tersebut diajar oleh guru yang sama, metode mengajar yang sama dan model pembelajaran yang digunakan juga sama. Kelas tersebut ialah kelas VII A sebanyak 32 siswa dan VII B sebanyak 32 siswa sehingga jumlah sampel yang digunakan yaitu 64 siswa.

## **D. Variabel Penelitian dan Definisi Operasional Variabel**

### **1. Variabel Penelitian**

Variabel dalam penelitian ini adalah sebagai berikut:

- a. Variabel bebas, yaitu penerapan metode pembelajaran *make a match* dan *think pair share*
- b. Variabel terikat, yaitu hasil belajar dan minat belajar siswa.

### **2. Definisi Operasional Variabel**

- a. Penerapan metode pembelajaran *make a match*

Penerapan metode pembelajaran *make a match* adalah suatu penerapan metode pembelajaran yang menekankan kepada siswa untuk mencari pasangan kartu jawaban dari kartu pertanyaan yang telah disiapkan oleh guru.

- b. Penerapan metode pembelajaran *think pair share*

Penerapan metode pembelajaran *think pair share* adalah suatu penerapan metode pembelajaran yang memberikan kesempatan kepada siswa untuk dapat bekerja secara individu, kemudian berdiskusi secara berpasangan, lalu menginformasikan atau membagikan hasil kerja samanya kepada teman yang lainnya.

- c. Hasil Belajar

Hasil belajar adalah tingkat pencapaian atau penguasaan siswa terhadap materi pembelajaran matematika yang telah diajarkan dalam kurung waktu tertentu sebagai hasil kegiatan belajar, semakin tinggi nilainya maka semakin tinggi hasil belajar matematikanya.

#### d. Minat Belajar

Minat belajar adalah suatu keinginan atau kemauan yang disertai perhatian dan keaktifan yang disengaja sehingga menghasilkan rasa senang.

#### E. *Teknik Pengumpulan Data*

Pengumpulan data pada penelitian ini menggunakan teknik:

##### 1. Tes

Menurut Nana Sudjana (2009: 35) tes sebagai alat penilaian adalah pertanyaan-pertanyaan yang diberikan kepada siswa untuk mendapat jawaban dari siswa dalam bentuk lisan (tes lisan), dalam bentuk tulisan (tes tulisan), atau dalam bentuk perbuatan (tes tindakan). Pada umumnya tes digunakan untuk menilai dan mengukur hasil belajar siswa.

Tes pada penelitian ini berupa lembar kerja siswa yang hasil akhirnya nanti dapat berupa skor atau nilai.

##### 2. Angket

Angket atau kuesioner merupakan suatu teknik atau cara pengumpulan data secara tidak langsung (peneliti tidak langsung bertanya-tanya dengan responden). Angket berisi sejumlah pertanyaan atau pernyataan yang harus dijawab atau direspon oleh responden.

Angket pada penelitian ini digunakan untuk mengukur skala minat belajar matematika siswa.

## **F. Instrumen Penelitian**

### **1. Tes Hasil Belajar**

Tes hasil belajar disebut juga tes prestasi belajar, mengukur hasil-hasil belajar yang dicapai siswa dalam kurung waktu tertentu. Data yang diperlukan pada penelitian ini diperoleh dengan instrument tes kemampuan awal (*pre-test*) dan instrument tes hasil belajar siswa (*post-test*). Penyusunan instrument penelitian ini mengacu pada silabus kurikulum yang telah disediakan di sekolah, hal ini dimaksud agar tujuan pembelajaran sesuai dengan apa yang telah diterapkan di sekolah.

### **2. Angket Minat belajar**

Angket minat belajar siswa pada penelitian ini digunakan untuk mengetahui seberapa besar minat siswa dalam kegiatan belajar matematika dengan model pembelajaran yang akan diterapkan oleh peneliti. Minat belajar siswa dianalisis secara deskriptif dengan lima alternatif jawaban yaitu, sangat setuju, setuju, kurang setuju, tidak setuju dan sangat tidak setuju. Skor untuk masing-masing alternatif jawaban adalah sebagai berikut:

Tabel 3.2. Skor Jawaban Minat Belajar

Skor alternatif jawaban	SS	S	TS	STS
Positif	4	3	2	1
Negatif	1	2	3	4

## G. Validitas dan Reliabilitas Instrumen

### 1. Uji Validitas

Instrumen dikatakan valid jika dapat mengukur apa yang seharusnya diukur. Instrumen yang valid harus mempunyai validitas internal dan validitas eksternal. Validitas internal instrumen berupa *test* yang harus memenuhi *construct validity* (validitas konstruksi) dan *content validity* (validitas isi). Sedangkan untuk instrumen yang *nontest* digunakan untuk mengukur sikap cukup dengan *construct validity* (validitas konstruksi) (Sugiyono, 2015: 174).

Pengujian validitas konstruksi dilakukan dengan analisis faktor *product moment*, yaitu dengan mengkorelasikan antara skor item instrumen dalam suatu faktor dan mengkorelasikan skor faktor dengan skor total.

Adapun rumus *product moment correlation*, sebagai berikut:

$$r_{XY} = \frac{N \sum XY - (\sum X)(\sum Y)}{\sqrt{\{N \sum X^2 - (\sum X)^2\} \{N \sum Y^2 - (\sum Y)^2\}}}$$

Keterangan :

$r_{XY}$  = Koefisien korelasi *product moment*

$N$  = Jumlah peserta

$\sum X$  = Jumlah skor variabel bebas

$\sum Y$  = Jumlah skor variabel terikat

Jika  $r_{xy} > r_{tabel}$  pada taraf signifikan antara 5% berarti item (butir soal) valid dan sebaliknya jika  $r_{xy} < r_{tabel}$  maka butir soal tersebut tidak valid sekaligus tidak memiliki persyaratan (Siregar, 2014: 77).

Uji validitas digunakan untuk mengetahui valid atau tidaknya butir-butir soal yang akan digunakan. Butir-butir soal yang tidak valid akan dibuang dan tidak digunakan.

## 2. Reliabilitas

Reliabilitas instrument adalah ketetapan alat tersebut dalam menilai apa yang dinilainya. Artinya, kapan pun alat penilaian tersebut digunakan akan memberikan hasil yang relatif sama. Tes hasil belajar dikatakan tetap apabila hasil pengukuran saat ini menunjukkan kesamaan hasil pada saat yang berlainan waktunya terhadap siswa yang sama. Indeks reliabilitas instrumen penilaian dapat dicari dengan mengorelasikan skor-skor yang diperoleh dari hasil penilaian yang berulang-ulang pada waktu yang berbeda atau dengan kelompok pernyataan yang sepadan (Sudjana, 2009: 16).

Reliabilitas instrumen pada penelitian ini menggunakan rumus Alpha, rumus Alpha digunakan untuk mencari reliabilitas instrumen yang skornya bukan 0 atau 1, misalnya angket atau soal berbentuk uraian. Dalam Eko PutroWidoyoko (2013: 145) rumus Alpha adalah sebagai berikut:

$$r_{11} = \left( \frac{k}{k-1} \right) \left( 1 - \frac{\sum \sigma_b^2}{\sigma_1^2} \right)$$

$$\sigma^2 = \frac{\sum X^2 - \frac{(\sum X)^2}{N}}{N}$$

Keterangan:

$r_{11}$  = Reliabilitas instrumen

$k$  = Banyaknya butir pertanyaan atau banyaknya soal

$\sum \sigma_b^2$  = Jumlah varians skor setiap butir tes

$X$  = Skor total

$\sigma_1^2$  = Varians total.

Setelah diketahui reliabilitas instrumen pada butir soal yang sudah valid lalu dibandingkan dengan nilai  $r_{tabel}$ . Apa bila  $r_{11} > r_{tabel}$  maka butir soal tersebut dikatakan reliabilitas atau dapat digunakan. Dan apa bila sebaliknya, maka soal tersebut tidak dapat digunakan.

#### **H. Teknik Analisis Data**

Pengolahan data hasil penelitian pada penelitian ini ada dua, yaitu deskriptif dan inferensial.

##### **1. Analisis Data Deskriptif**

Statistik deskriptif adalah statistik yang digunakan untuk menganalisis data dengan cara mendeskripsikan atau menggambarkan data yang telah terkumpul sebagaimana adanya tanpa bermaksud membuat kesimpulan yang berlaku untuk umum atau generalisasi (Sugiyono, 2015: 207). Teknik ini digunakan untuk mendeskripsikan data tentang hasil belajar dan minat belajar siswa sebelum dan sesudah kedua kelas tersebut diberi perlakuan yang berbeda.

Analisis statistik deskriptif ini digunakan untuk memperoleh gambaran yang lebih jelas untuk dapat menjawab permasalahan dari rumusan masalah, yang disusun dengan rumus sebagai berikut :

##### **a. Pembuatan tabel distribusi frekuensi**

Langkah-langkah pembuatan tabel distribusi frekuensi yaitu:

##### **1) Menghitung range atau jangkauan (R)**

$$R = H - L$$



Keterangan:

R = range

H = nilai tertinggi

L = nilai terendah (Hartono, 2012: 54).

2) Banyaknya kelas interval

$$K = 1 + (3,3) \log n$$

Keterangan:

K = jumlah kelas interval

n = jumlah data

log = logaritma (Sugiyono, 2015: 35).

b. Menghitung interval kelas

$$P = \frac{R}{K}$$

Keterangan:

P = Panjang kelas interval

R = range (jangkauan)

K = jumlah kelas interval (Hasan, 2008: 44)

c. Menghitung rata-rata (*Mean*)

$$\bar{X} = \frac{\sum fiXi}{\sum fi}$$

Keterangan:

$\bar{X}$  = rata-rata untuk variabel

$fi$  = frekuensi untuk variabel

$Xi$  = nilai tengah (Tiro, 2015: 127).

## d. Persentase nilai rata-rata

$$P = \frac{f}{n} \times 100\%$$

Keterangan:

$p$  = angka persentase

$f$  = frekuensi yang dicari persentasenya

$n$  = banyaknya sampel responden

## e. Menghitung standar deviasi

$$SD = \sqrt{\frac{\sum fi(xi - \bar{X})^2}{n-1}}$$

Keterangan:

SD = standar deviasi

$fi$  = frekuensi untuk variabel

$Xi$  = tanda kelas interval variabel

$\bar{X}$  = rata-rata

$n$  = jumlah populasi (Sugiyono, 2015: 58)

## f. Kategorisasi

Untuk mengukur hasil belajar dan minat belajar maka dilakukan kategorisasi untuk variabel berjenjang dengan mengacu pada jarak sebaran dan deviasi dengan rumus sebagai berikut:

- 1) Sangat tinggi =  $MI + (1,8 \times \text{Ideal STDEV})$  s/d Nilai skor maksimum
- 2) Tinggi =  $MI + (0,6 \times \text{STDEV Ideal})$  s/d  $MI + (1,8 \times \text{STEDV Ideal})$
- 3) Sedang =  $MI - (0,6 \times \text{STDEV Ideal})$  s/d  $MI + (0,6 \times \text{STDEV Ideal})$
- 4) Rendah =  $MI - (1,8 \times \text{STDEV Ideal})$  s/d  $MI - (0,6 \times \text{STDEV Ideal})$

5) Sangat rendah = Nilai skor minimum s/d MI – (1,8 x STDEV Ideal)

Keterangan:

MI = Mean Ideal

$$\text{Rumus MI} = \frac{\text{nilai maksimum} + \text{nilai minimum}}{2}$$

STDEV Ideal = Standar Deviasi Ideal

$$\text{Rumus STDEV Ideal} = \frac{\text{nilai maksimum} - \text{nilai minimum}}{\text{jumlah kategori} + 1}$$

## 2. Analisis Statistik Inferensial

Statistik inferensial adalah statistik yang digunakan untuk menganalisis data sampel, dan hasilnya akan digeneralisasikan (diinferensialkan) untuk populasi dimana sampel diambil.

### a. Uji Prasyarat

#### 1. Uji Normalitas

Uji normalitas dilakukan untuk mengetahui apakah data-data yang digunakan berdistribusi normal atau tidak. Jika data berdistribusi normal, maka digunakan statistik parametris. Bila data tidak normal, maka teknik statistik tidak dapat digunakan untuk alat analisis. Sebagai gantinya digunakan teknik statistik lain yang tidak harus berasumsi bahwa data berdistribusi normal. Teknik statistik itu adalah statistik nonparametris.

Teknik pengujian normalitas data menggunakan rumus Chi Kuadrat ( $X^2$ ).

$$X^2 = \sum \frac{(f_o - f_e)^2}{f_e}$$

Keterangan:

$f_0$  = frekuensi pengamatan

$f_e$  = frekuensi harapan (Hasan, 2012: 198).

Dalam perhitungan, akan diperoleh  $X^2_{hitung}$ . Selanjutnya harga ini dibandingkan dengan  $X^2_{tabel}$  dengan dk (derajat kebebasan) = (k-1) jika  $X^2_{hitung} < X^2_{tabel}$  maka data tersebut dinyatakan berdistribusi normal.

Pengujian *normalitas* data dapat juga dilakukan dengan menggunakan aplikasi *SPSS* dengan kriteria pengambilan keputusan adalah jika signifikansi di bawah 0,05 berarti data tersebut tidak normal dan jika signifikansi di atas 0,05 maka berarti data yang akan kita uji normal.

## 2. Uji homogenitas

Pengujian homogenitas dilakukan karena peneliti akan menggeneralisasikan kesimpulan akhir penelitian atau hipotesis ( $H_0$  atau  $H_1$ ) yang dicapai dari sampel terhadap populasi, dalam artian bahwa apabila data yang diperoleh homogen maka kelompok-kelompok sampel berasal dari populasi yang sama. Untuk pengujian homogenitas data tes pemahaman konsep digunakan uji F dengan rumus sebagai berikut:

$$F_o = \frac{\text{Varians Terbesar}}{\text{Varians Terkecil}}$$

Kriteria pengujian adalah jika  $F_{hitung} < F_{tabel}$  maka varians dari kedua kelompok sama pada taraf nyata dengan  $F_{tabel}$  diperoleh dari distribusi F dengan derajat kebebasan masing-masing sesuai dengan dk pembilang dan dk penyebut pada taraf  $\alpha = 0.05$  (Sugiyono, 2015: 276).

Peneliti juga dapat menguji *homogenitas* dengan menggunakan SPSS dengan dasar pengambilan keputusan jika nilai signifikansi atau nilai probabilitasnya  $< 0,05$  maka  $H_0$  ditolak atau varian dari dua atau lebih kelompok populasi data tidak sama dan jika nilai signifikansi atau nilai probabilitas  $> 0,05$ , maka  $H_0$  diterima atau varian dari dua atau lebih kelompok populasi data adalah sama.

$H_0$  : jika signifikansi yang diperoleh  $> 0,05$  maka variansi setiap sampel sama (homogen)

$H_1$  : jika signifikansi yang diperoleh  $< 0,05$  maka variansi setiap sampel tidak sama (tidak homogen)

#### b. Uji Hipotesis

Uji hipotesis digunakan untuk mengetahui dugaan atau jawaban sementara yang dirumuskan dalam hipotesis penelitian dengan menggunakan uji *t* multivariate. Pada penelitian ini terdapat 3 uji hipotesis multivariate, yaitu:

##### Hipotesis 1

$H_0$  : Tidak ada perbedaan hasil belajar matematika siswa yang diajar menggunakan metode pembelajaran *make a match* dengan *think pair share* pada siswa kelas VII SMPN 3 Sungguminasa

$H_1$  : Ada perbedaan hasil belajar matematika siswa yang diajar menggunakan metode pembelajaran *make a match* dengan metode pembelajaran *think pair share* pada siswa kelas VII SMPN 3 Sungguminasa

### Hipotesis 2

$H_0$  : Tidak ada perbedaan minat belajar matematika siswa yang diajar menggunakan metode pembelajaran *make a match* dengan *think pair share* pada siswa kelas VII SMPN 3 Sungguminasa.

$H_1$  : Ada perbedaan minat belajar matematika siswa yang diajar menggunakan metode pembelajaran *make a match* dengan metode pembelajaran *think pair share* pada siswa kelas VII SMPN 3 Sungguminasa.

### Hipotesis 3

$H_0$  : Tidak ada perbedaan secara simultan antara hasil belajar dan minat belajar matematika siswa yang diajar menggunakan metode pembelajaran *make a match* dengan *think pair share* pada siswa kelas VII SMPN 3 Sungguminasa

$H_1$  : Ada perbedaan secara simultan antara hasil belajar dan minat belajar matematika siswa yang diajar menggunakan metode pembelajaran *make a match* dengan metode pembelajaran *think pair share* pada siswa kelas VII SMPN 3 Sungguminasa

Adapun rumus untuk menentukan nilai uji statistik multivariat yaitu:

$$t^2 = \frac{n_1 n_2}{n_1 + n_2} (\bar{X}_1 - \bar{X}_2) (S_p^2)^{-1} (\bar{X}_1 - \bar{X}_2)$$

Keterangan:

$\bar{x}_1$  = Nilai rata-rata kelompok eksperimen I (kelas *make a match*)

$\bar{x}_2$  = Nilai rata-rata kelompok eksperimen II (kelas *think pair share*)

$S_p^2$  = Varians gabungan kelompok eksperimen

$n_1$  = Jumlah anggota sampel kelompok eksperimen I

$n_2$  = Jumlah anggota sampel kelompok eksperimen II.

Hipotesis penelitian akan diuji dengan kriteria pengujian sebagai berikut:

- 1) Jika  $F_{hitung} > F_{tabel}$  atau taraf signifikan  $< \alpha$  (nilai sig  $< 0.05$ ) maka  $H_0$  tidak diterima, berarti terdapat perbedaan yang signifikan antara metode pembelajaran *make a match* dan *think pair share* terhadap hasil dan minat belajar matematika Siswa kelas VII SMPN 3 Sungguminasa.
- 2) Jika  $F_{hitung} < F_{tabel}$  atau taraf signifikan  $> \alpha$  (nilai sig  $> 0.05$ ) maka  $H_0$  diterima, berarti tidak terdapat perbedaan yang signifikan antara metode pembelajaran *make a match* dan *think pair share* terhadap hasil dan minat belajar matematika Siswa kelas VII SMPN 3 Sungguminasa.

Peneliti juga dapat menggunakan *SPSS* untuk melakukan uji t multivariat.

Nilai  $F_{tabel}$  pada taraf kepercayaan 95% dengan nilai  $\alpha = 5\%$



## BAB IV

### HASIL PENELITIAN DAN PEMBAHASAN

#### A. Hasil Penelitian

Hasil penelitian ini merupakan jawaban dari rumusan masalah yang terdapat pada bab sebelumnya. Berdasarkan hasil penelitian yang telah dilakukan di SMPN 3 Sungguminasa kabupaten Gowa sebagai berikut:

##### 1. Deskripsi Tingkat Hasil Belajar Matematika (*Make a Match*).

Berdasarkan *pretest* dan *posttest* yang telah dilakukan pada siswa kelas VII A SMPN 3 Sungguminasa sebagai kelas Eksperimen 1 dengan menggunakan metode pembelajaran *make a match* sebagai berikut:

**Tabel 4.1 Nilai Statistik Deskriptif Hasil Belajar *Pretest* dan *Posttest* Kelas Eksperimen 1**

Statistik	Nilai Kelas Eksperimen1	
	<i>Pretest</i>	<i>Posttest</i>
Jumlah sampel	32	32
Nilai terendah	10	50
Nilai tertinggi	26	90

Sumber: Data primer diolah (2019)

Berdasarkan tabel di atas, maka dapat diketahui skor minimum dan maksimum yang diperoleh siswa pada hasil *pretest* dan *posttest* yang diajarkan menggunakan metode pembelajaran *make a match* pada kelas Eksperimen 1 dengan nilai maksimum *pretest* 26 dan minimumnya 10 pada. Sedangkan maksimum pada *posttest* yaitu 90 dan minimum yaitu 50.



- a. Deskripsi hasil belajar matematika dengan menggunakan metode pembelajaran *make a match* untuk nilai *pretest*.

Hasil analisis statistik deskriptif *pretest* pada metode pembelajaran *make a match* sebagai berikut:

- 1) Menghitung Range atau Jangkauan (R)

$$R = H - L$$

$$R = 26 - 10$$

$$R = 16$$

- 2) Menentukan Banyaknya Kelas Interval

$$K = 1 + (3,3 \log n)$$

$$K = 1 + (3,3 \log 32)$$

$$K = 1 + (3,3 \times 1,5)$$

$$K = 1 + 4,95$$

$$K = 5,95 \text{ (dibulatkan ke-6)}$$

- 3) Menentukan Panjang Kelas

$$P = \frac{R}{K}$$

$$P = \frac{16}{6}$$

$$P = 2,667 \text{ (dibulatkan ke 3)}$$

**Tabel 4.2 Distribusi Frekuensi dan Persentase *Pretest* Kelas Eksperimen<sub>1</sub>**

Interval	Nilai Tengah ( $x_i$ )	Frekuensi ( $f_i$ )	$f_i x_i$	Persentase (%)
10 – 12	11	9	99	28.125
13 – 15	14	2	28	6.25
16 – 18	17	10	170	31.25
19 – 21	20	7	140	21.875
22 – 24	23	3	69	9.375
25 – 27	26	1	26	3.125
<b>Jumlah</b>	111	32	532	100

Sumber: Data primer diolah (2019)

Berdasarkan tabel di atas menunjukkan bahwa untuk nilai *pretest* hasil belajar matematika siswa pada materi aljabar, frekuensi tertinggi berada pada interval 16-18 sebanyak 10 siswa dengan persentase 31.25%. Sedangkan frekuensi terendah berada interval 25-27 sebanyak 1 siswa dengan persentase 3.13%.

#### 4) Menghitung Rata-rata (Mean)

Nilai rata-rata *pretest* hasil belajar matematika kelas eksperimen 1 metode pembelajaran *make a match* pada tabel di atas adalah:

$$\bar{x} = \frac{f_i x_i}{f_i}$$

$$\bar{x} = \frac{532}{32}$$

$$\bar{x} = 16.62$$

Standar deviasi (simpangan baku) dapat diperoleh dengan menggunakan tabel berikut:

**Tabel 4.3 Standar Deviasi *Pretest* Kelas Eksperimen<sub>1</sub>**

Interval	$x_i$	$f_i$	$x_i - \bar{x}$	$(x_i - \bar{x})^2$	$f_i (x_i - \bar{x})^2$
10 – 12	11	9	-5.62	31.58	284.22
13 – 15	14	2	-2.62	6.86	13.72
16 – 18	17	10	0.38	0.14	1.4
19 – 21	20	7	3.38	11.42	79.94
22 – 24	23	3	6.38	40.7	122.1
25 – 27	26	1	9.38	87.98	87.98
<b>Jumlah</b>	111	32	11.28	178.68	589.36

Sumber: Data primer diolah (2019)

$$SD = \sqrt{\frac{\sum f_i (x_i - \bar{x})^2}{n-1}}$$

$$SD = \sqrt{\frac{589.36}{32-1}}$$

$$SD = \sqrt{\frac{589.36}{31}}$$

$$SD = \sqrt{19.01}$$

$$SD = 4.36$$

Standar deviasi adalah suatu ukuran yang penyebarannya menunjukkan standar penyimpangan data terhadap nilai rata-rata. Berdasarkan perhitungan di atas diperoleh bahwa ukuran penyebaran data hasil *pretest* siswa kelas eksperimen 1 dengan metode pembelajaran *make a match* sebesar 4.36 dan rata-

rata kemampuan hasil belajar matematika siswa pada materi aljabar adalah 16.62. Terlihat bahwa standar nilai deviasi lebih kecil dibandingkan dengan rata-rata, maka dapat digunakan sebagai representasi dari keseluruhan data serta yang ada memiliki nilai yang tidak terlalu bervariasi.

b. Deskripsi hasil belajar matematika dengan menggunakan metode pembelajaran *make a match* pada nilai *posttest*

Hasil analisis statistik deskriptif pada metode pembelajaran tipe *make a match* sebagai berikut:

1) Menghitung Rentang Kelas

$$R = H - L$$

$$R = 90 - 50$$

$$R = 40$$

2) Menentukan Jumlah Kelas Interval

$$K = 1 + (3,3 \log n)$$

$$K = 1 + (3,3 \log 32)$$

$$K = 1 + (3,3 \times 1,5)$$

$$K = 1 + 4,95$$

$$K = 5,95 \text{ (dibulatkan menjadi ke-6)}$$

3) Menentukan Panjang Kelas

$$P = \frac{R}{K}$$

$$P = \frac{40}{6}$$

$$P = 6.667 \text{ (dibulatkan menjadi ke 7)}$$

Tabel 4.4 Distribusi Frekuensi dan Persentase *Posttest* Pada Kelas

## Eksperimen 1

Interval	Nilai Tengah ( $x_i$ )	Frekuensi ( $f_i$ )	$f_i x_i$	Persentase (%)
50 – 56	53	1	53	3.125
57 – 63	60	1	60	3.125
64 – 70	67	2	134	6.25
71 – 77	74	5	370	15.625
78 – 84	81	9	729	28.125
85 – 91	88	14	1232	43.75
<b>Jumlah</b>	423	32	2578	100

Sumber: Data primer diolah (2019)

Berdasarkan tabel di atas menunjukkan bahwa nilai *posttest* hasil belajar matematika siswa pada materi bentuk aljabar, frekuensi tertinggi pada interval 85 – 91 sebanyak 14 siswa dengan persentase 43.75% sedangkan frekuensi terendah berada pada interval 50-56 dan 57-63 masing-masing sebanyak 1 siswa dengan persentase 3.12%.

## 4) Menghitung Rata-rata (Mean)

Nilai rata-rata *posttest* kemampuan hasil belajar matematika pada materi aljabar terhadap kelas eksperimen 1 dengan metode pembelajaran *make a match* pada tabel di atas adalah:

$$\bar{x} = \frac{f_i x_i}{f_i}$$

$$\bar{x} = \frac{2578}{32}$$

$$\bar{x} = 80.56$$

Standar deviasi (simpangan baku) dapat diperoleh dengan menggunakan tabel berikut:

**Tabel 4.5 Standar Deviasi *Posttest* Kelas Eksperimen<sub>1</sub>**

Interval	$x_i$	$f_i$	$x_i - \bar{x}$	$(x_i - \bar{x})^2$	$f_i (x_i - \bar{x})^2$
50 – 56	53	1	-27.56	759.55	759.55
57– 63	60	1	-20.56	422.71	422.71
64– 70	67	5	-13.56	183.87	367.74
71– 77	74	1	-6.56	43.03	215.15
78– 84	81	10	0.44	0.19	1.71
85– 91	88	14	7.44	55.35	774.9
<b>Jumlah</b>	423	32	-60.36	1464.7	2541.76

Sumber: Data primer diolah (2019)

$$SD = \sqrt{\frac{\sum f_i (x_i - \bar{x})^2}{n-1}}$$

$$SD = \sqrt{\frac{2541.76}{32-1}}$$

$$SD = \sqrt{\frac{2541.76}{31}}$$

$$SD = \sqrt{81.99}$$

$$SD = 9.05$$

Standar deviasi adalah suatu ukuran yang penyebarannya menunjukkan standar penyimpangan data terhadap nilai rata-rata. Berdasarkan perhitungannya diperoleh bahwa ukuran penyebaran data hasil *posttest* siswa kelas eksperimen 1 dengan metode pembelajaran *make a match* sebesar 9.05 dan rata – rata hasil

belajar matematika siswa pada materi bentuk aljabar adalah 80.56. Terlihat bahwa standar nilai deviasi sangat lebih kecil dibandingkan dengan rata – rata, maka dapat digunakan sebagai representasi dari keseluruhan data serta data yang memiliki nilai yang tidak bervariasi.

Untuk mengkategorikan tingkat hasil belajar matematika siswa maka kategori yang digunakan yaitu sangat rendah, rendah, sedang, tinggi, dan sangat tinggi untuk variabel berjenjang dengan mengacu pada jarak sebaran dan deviasi dengan nilai tertinggi 100 dan nilai terendah 0 sebagai berikut:

$$\begin{aligned}
 MI &= \frac{\text{nilai maksimum} + \text{nilai minimum}}{2} \\
 &= \frac{100 + 0}{2} \\
 &= 50 \\
 \text{STDEV Ideal} &= \frac{\text{nilai maksimum} - \text{nilai minimum}}{\text{jumlah kategori} + 1} \\
 &= \frac{100 - 0}{5 + 1} \\
 &= \frac{100}{6} \\
 &= 16.667
 \end{aligned}$$

1) Sangat rendah = Nilai skor minimum s/d  $MI - (1,8 \times \text{STDEV Ideal})$

$$= 0 \text{ s/d } 50 - (1,8 \times \frac{100}{6})$$

$$= 0 \text{ s/d } 50 - 30$$

$$= 0 \text{ s/d } 20$$

2) Rendah =  $MI - (1,8 \times \text{STDEV Ideal})$  s/d  $MI - (0,6 \times \text{STDEV Ideal})$

$$= 21 \text{ s/d } 50 - (0,6 \times \frac{100}{6})$$

$$= 21 \text{ s/d } 50 - (0,6 \times 16.667)$$

$$= 21 \text{ s/d } 50 - 10$$

$$= 21 \text{ s/d } 40$$

3) Sedang =  $MI - (0,6 \times STDEV \text{ Ideal})$  s/d  $MI + (0,6 \times STDEV \text{ Ideal})$

$$= 41 \text{ s/d } 50 + (0,6 \times \frac{100}{6})$$

$$= 41 \text{ s/d } 50 + (0,6 \times 16.667)$$

$$= 41 \text{ s/d } 50 + 10$$

$$= 41 \text{ s/d } 60$$

4) Tinggi =  $MI + (0,6 \times STDEV \text{ Ideal})$  s/d  $MI + (1,8 \times STDEV \text{ Ideal})$

$$= 61 \text{ s/d } 50 + (1,8 \times \frac{100}{6})$$

$$= 61 \text{ s/d } 50 + (1,8 \times 16.667)$$

$$= 61 \text{ s/d } 50 + 30$$

$$= 61 \text{ s/d } 80$$

5) Sangat tinggi =  $MI + (1,8 \times \text{Ideal STDEV})$  s/d Nilai skor maksimum

$$= 81 \text{ s/d } 100$$

**Tabel 4.6 Kategori Tingkat Hasil Belajar Matematika Kelas Eksperimen 1**

Tingkat Penguasaan	Kategori	Pretest kelas eksperimen <sub>1</sub>		Posttest kelas eksperimen <sub>1</sub>	
		Frekuensi	Persentase (%)	Frekuensi	Persentase (%)
0 – 20	Sangat rendah	26	81.25	0	0
21 – 40	Rendah	6	18.75	0	0



41 – 60	Sedang	0	0	2	6.25
61 – 80	Tinggi	0	0	13	40.62
81 - 100	Sangat tinggi	0	0	17	53.13
<b>Jumlah</b>		<b>32</b>	<b>100</b>	<b>32</b>	<b>100</b>

Sumber: Data primer diolah (2019)

Berdasarkan tabel di atas dapat kita lihat bahwa kemampuan hasil belajar bentuk aljabar siswa pada *pretest* kelas eksperimen 1 frekuensi terbesar berada pada tingkat penguasaan sangat rendah dengan interval 0 – 20 sebanyak 26 siswa dengan persentase 81.25% dan pada kategori rendah berada pada interval 21 – 40 sebanyak 6 siswa dengan persentase 18.75%. Sedangkan pada kemampuan hasil belajar bentuk aljabar *posttest* kelas eksperimen 1. Pada kategori sedang berada pada interval 41 – 60 sebanyak 2 siswa dengan persentase 6.25%, pada kategori tinggi berada pada interval 61 – 80 sebanyak 13 siswa dengan persentase 40.62%, dan pada kategori sangat tinggi berada pada interval 81 – 100 sebanyak 17 siswa dengan persentase 53.13%. Jadi dapat disimpulkan bahwa persentase terbesar pada *pretest* berada pada kategori sangat rendah sedangkan persentase terbesar pada *posttest* berada pada sangat tinggi.

## 2. Deskripsi Tingkat Hasil Belajar Matematika (*Think pair share*).

Berdasarkan *pretest* dan *posttest* yang telah dilakukan pada siswa kelas VII SMPN 3 Sungguminasa kelas eksperimen 2 dengan menggunakan metode pembelajaran *think pair share* sebagai berikut:

Tabel 4.7 Nilai Statistik Deskriptif Hasil Belajar *Pretes* dan *Posttest* Kelas

## Eksperimen 2

Statistik	Nilai Kelas Eksperimen2	
	<i>Pretest</i>	<i>Posttest</i>
Jumlah sampel	32	32
Nilai terendah	10	64
Nilai tertinggi	25	86

Sumber: Data primer diolah (2019)

Berdasarkan tabel di atas, maka dapat diketahui skor minimum dan maksimum yang diperoleh siswa pada hasil *pretest* dan *posttest* yang diajarkan menggunakan metode pembelajaran *think pair share* pada kelas eksperimen 2 dengan nilai *pretest* maksimum 25 dan skor minimum yaitu 10. Sedangkan maksimum pada *posttest* yaitu 86 dan minimum yaitu 64.

- a. Deskripsi hasil belajar matematika dengan menggunakan metode pembelajaran *think pair share* untuk nilai *pretest*.

Hasil analisis statistik deskriptif *pretest* pada metode pembelajaran *think pair share* sebagai berikut:

- 1) Menghitung Range atau Jangkauan (R)

$$R = H - L$$

$$R = 25 - 10$$

$$R = 15$$

## 2) Menentukan Banyaknya Kelas Interval

$$K = 1 + ( 3,3 \log n )$$

$$K = 1 + ( 3,3 \log 32 )$$

$$K = 1 + ( 3,3 \times 1,51 )$$

$$K = 1 + 4,95$$

$$K = 5,95 \text{ (dibulatkan ke-6)}$$

## 3) Menentukan Panjang Kelas

$$P = \frac{R}{K}$$

$$P = \frac{15}{6}$$

$$P = 2.5 \text{ (dibulatkan ke 3)}$$

Tabel 4.8 Distribusi Frekuensi dan Persentase *Pretest* Kelas Eksperimen<sub>2</sub>

Interval	Nilai Tengah ( $x_i$ )	Frekuensi ( $f_i$ )	$f_i x_i$	Persentase (%)
10 – 12	11	11	121	34.375
13 – 15	14	6	84	18.75
16 – 18	17	7	119	21.875
19 – 21	20	6	120	18.75
22 – 24	23	1	23	3.125
25 – 27	26	1	26	3.125
<b>Jumlah</b>	111	32	493	100

Sumber: Data primer diolah (2019)

Berdasarkan tabel di atas menunjukkan bahwa untuk nilai *pretest* hasil belajar matematika siswa pada materi bentuk aljabar, frekuensi tertinggi berada

pada interval 10–12 sebanyak 11 siswa dengan persentase 34.375%. Sedangkan frekuensi terendah berada interval 22-24 dan 25-27 yaitu masing-masing sebanyak 1 siswa dengan persentase 3.125%.

#### 4) Menghitung Rata-rata (Mean)

Nilai rata-rata *pretest* hasil belajar matematika kelas eksperimen 2 metode pembelajaran *think pair share* pada tabel di atas adalah:

$$\bar{x} = \frac{f_i x_i}{f_i}$$

$$\bar{x} = \frac{493}{32}$$

$$\bar{x} = 15.41$$

Standar deviasi (simpangan baku) dapat diperoleh dengan menggunakan tabel berikut:

**Tabel 4.9 Standar Deviasi *Pretest* Kelas Eksperimen<sub>2</sub>**

Interval	$x_i$	$f_i$	$x_i - \bar{x}$	$(x_i - \bar{x})^2$	$f_i (x_i - \bar{x})^2$
10 – 12	11	11	-4.41	19.45	213.95
13 – 15	14	6	-1.41	1.98	11.88
16 – 18	17	7	1.59	2.52	17.64
19 – 21	20	6	4.59	21.06	126.36
22 – 24	23	1	7.59	57.61	57.61
25 – 27	26	1	10.59	112.14	112.14
<b>Jumlah</b>	111	32	18.54	214.76	539.58

Sumber: Data primer diolah (2019)

$$SD = \sqrt{\frac{\sum f_i (x_i - \bar{x})^2}{n-1}}$$

$$SD = \sqrt{\frac{539.58}{32-1}}$$

$$SD = \sqrt{\frac{539.58}{31}}$$

$$SD = \sqrt{17.40}$$

$$SD = 4.17$$

Standar deviasi adalah suatu ukuran yang penyebarannya menunjukkan standar penyimpangan data terhadap nilai rata-rata. Berdasarkan perhitungan di atas diperoleh bahwa ukuran penyebaran data hasil *pretest* siswa kelas eksperimen 2 dengan metode pembelajaran *think pair share* sebesar 4.17 dan rata-rata kemampuan hasil belajar matematika siswa pada materi aljabar adalah 15.41. Terlihat bahwa standar nilai deviasi lebih kecil dibandingkan dengan rata-rata, maka dapat digunakan sebagai representasi dari keseluruhan data serta yang ada memiliki nilai yang tidak terlalu bervariasi.

- b. Deskripsi hasil belajar matematika dengan menggunakan metode pembelajaran *think pair share* pada nilai *posttest*

Hasil analisis statistik deskriptif pada metode pembelajaran *think pair share* sebagai berikut:

- 1) Menghitung Rentang Kelas

$$R = H - L$$

$$R = 86 - 64$$

$$R = 22$$

2) Menentukan Jumlah Kelas Interval

$$K = 1 + (3,3 \log n)$$

$$K = 1 + (3,3 \log 32)$$

$$K = 1 + (3,3 \times 1,5)$$

$$K = 1 + 4,95$$

$$K = 5,95 \text{ (dibulatkan menjadi ke-6)}$$

3) Menentukan Panjang Kelas

$$P = \frac{R}{K}$$

$$P = \frac{22}{6}$$

$$P = 3.667 \text{ (dibulatkan menjadi ke 4)}$$

**Tabel 4.10 Distribusi Frekuensi dan Persentase *Posttest* Pada Kelas**

**Eksperimen 2**

Interval	Nilai Tengah ( $x_i$ )	Frekuensi ( $f_i$ )	$f_i x_i$	Persentase (%)
64 – 67	65.5	5	327.5	16,625
68 – 71	69.5	10	695	31,25
72 – 75	73.5	11	808.5	34,375
76 – 79	77.5	2	155	6,25
80 – 83	81.5	2	163	6,25
84 - 87	85.5	2	171	6.25
<b>Jumlah</b>	453	32	2320	100

Sumber: Data primer diolah (2019)

Berdasarkan tabel di atas menunjukkan bahwa nilai *posttest* hasil belajar matematika siswa pada materi bentuk aljabar, frekuensi tertinggi pada interval 72

-75 masing-masing sebanyak 11 siswa dengan persentase 34.375% sedangkan frekuensi terendah berada pada interval 76–79, 80-83 dan 84-87 masing-masing sebanyak 2 siswa dengan persentase 6.25%.

#### 4) Menghitung Rata-rata (Mean)

Nilai rata-rata *posttest* kemampuan hasil belajar matematika pada materi aljabar terhadap kelas eksperimen 2 dengan metode pembelajaran *think pair share* pada tabel di atas adalah:

$$\bar{x} = \frac{f_i x_i}{f_i}$$

$$\bar{x} = \frac{2320}{32}$$

$$\bar{x} = 72.5$$

Standar deviasi (simpangan baku) dapat diperoleh dengan menggunakan tabel berikut:

**Tabel 4.11 Standar Deviasi *Posttest* Kelas Eksperimen 2**

Interval	$x_i$	$f_i$	$x_i - \bar{x}$	$(x_i - \bar{x})^2$	$f_i (x_i - \bar{x})^2$
64 – 67	65.5	5	-7	49	245
68 – 71	69.5	10	-3	9	90
72 – 75	73.5	11	1	1	11
76 – 79	77.5	2	5	25	50
80 – 83	81.5	2	9	81	162
84 - 87	85.5	2	13	169	338
<b>Jumlah</b>	514.5	32	18	334	896

Sumber: Data primer diolah (2019)

$$SD = \sqrt{\frac{\sum f_i(x_i - \bar{x})^2}{n-1}}$$

$$SD = \sqrt{\frac{896}{32-1}}$$

$$SD = \sqrt{\frac{896}{31}}$$

$$SD = \sqrt{28.9}$$

$$SD = 5.37$$

Standar deviasi adalah suatu ukuran yang penyebarannya menunjukkan standar penyimpangan data terhadap nilai rata-rata. Berdasarkan perhitungannya diperoleh bahwa ukuran penyebaran data hasil *posttest* siswa kelas eksperimen 2 dengan metode pembelajaran *think pair share* sebesar 5.37 dan rata – rata hasil belajar matematika siswa pada materi bentuk aljabar adalah 72.5. Terlihat bahwa standar nilai deviasi sangat lebih kecil dibandingkan dengan rata – rata, maka dapat digunakan sebagai representasi dari keseluruhan data serta data yang memiliki nilai yang tidak bervariasi.

Untuk mengkategorikan tingkat hasil belajar matematika siswa maka kategori yang digunakan yaitu sangat rendah, rendah, sedang, tinggi, dan sangat tinggi untuk variabel berjenjang dengan mengacu pada jarak sebaran dan deviasi dengan nilai tertinggi 100 dan nilai terendah 0 sebagai berikut:

$$MI = \frac{\text{nilai maksimum} + \text{nilai minimum}}{2}$$

$$= \frac{100+0}{2}$$

$$= 50$$



$$\text{STDEV Ideal} = \frac{\text{nilai maksimum} - \text{nilai minimum}}{\text{jumlah kategori} + 1}$$

$$= \frac{100 - 0}{5 + 1}$$

$$= \frac{100}{6}$$

$$= 16.667$$

1) Sangat rendah = Nilai skor minimum s/d MI – (1,8 x STDEV Ideal)

$$= 0 \text{ s/d } 50 - \left(1,8 \times \frac{90}{6}\right)$$

$$= 0 \text{ s/d } 50 - 30$$

$$= 0 \text{ s/d } 20$$

2) Rendah = MI – (1,8 x STDEV Ideal) s/d MI – (0,6 x STDEV Ideal)

$$= 21 \text{ s/d } 50 - \left(0,6 \times \frac{100}{6}\right)$$

$$= 21 \text{ s/d } 50 - (0,6 \times 16.667)$$

$$= 21 \text{ s/d } 50 - 10$$

$$= 21 \text{ s/d } 40$$

3) Sedang = MI – (0,6 x STDEV Ideal) s/d MI + (0,6 x STDEV Ideal)

$$= 41 \text{ s/d } 50 + \left(0,6 \times \frac{100}{6}\right)$$

$$= 41 \text{ s/d } 50 + (0,6 \times 16.667)$$

$$= 41 \text{ s/d } 50 + 10$$

$$= 41 \text{ s/d } 60$$

4) Tinggi = MI + (0,6 x STDEV Ideal) s/d MI + (1,8 x STDEV Ideal)

$$= 61 \text{ s/d } 50 + \left(1,8 \times \frac{100}{6}\right)$$

$$= 61 \text{ s/d } 50 + (1,8 \times 16.667)$$

$$= 61 \text{ s/d } 50 + 30$$

$$= 61 \text{ s/d } 80$$

5) Sangat tinggi =  $MI + (1,8 \times \text{Ideal STDEV})$  s/d Nilai skor maksimum

$$= 81 \text{ s/d } 100$$

**Tabel 4.12 Kategori Tingkat Hasil Belajar Matematika Bentuk Aljabar**

**Kelas Eksperimen 2**

Tingkat Penguasaan	Kategori	Pretest kelas eksperimen <sub>2</sub>		Posttest kelas eksperimen <sub>2</sub>	
		Frekuensi	Persentase (%)	Frekuensi	Persentase (%)
0 – 20	Sangat rendah	30	93.75	0	0
21 – 40	Rendah	2	6.25	0	0
41 – 60	Sedang	0	0	0	0
61 – 80	Tinggi	0	0	30	93.75
81 – 100	Sangat tinggi	0	0	2	6.25
<b>Jumlah</b>		<b>32</b>	<b>100</b>	<b>32</b>	<b>100</b>

Sumber: Data primer diolah (2019)

Berdasarkan tabel di atas dapat kita lihat bahwa kemampuan hasil belajar bentuk aljabar siswa pada *pretest* kelas eksperimen 2 frekuensi terbesar berada pada tingkat penguasaan sangat rendah dengan interval 0 – 20 sebanyak 30 siswa dengan persentase 93.75% dan pada kategori rendah berada pada interval 21 – 40 sebanyak 2 siswa dengan persentase 6.25%. Sedangkan pada kemampuan hasil belajar bentuk aljabar *posttest* kelas eksperimen 2. Pada kategori tinggi berada

pada interval 61 – 80 sebanyak 30 siswa dengan persentase 93.75%, pada kategori sangat tinggi berada pada interval 81 – 100 sebanyak 2 siswa dengan persentase 6.25%. Jadi dapat disimpulkan bahwa persentase terbesar pada *pretest* berada pada kategori sangat rendah sedangkan persentase terbesar pada *posttest* berada pada kategori tinggi.

### 3. Deskripsi Tingkat Minat Belajar Siswa (*Make a Match*)

Berdasarkan skala minat belajar yang digunakan untuk mengetahui minat belajar siswa kelas VII SMPN 3 Sungguminasa kelas eksperimen 1 dengan menggunakan metode pembelajaran *make a match* diperoleh hasil sebagai berikut:

**Tabel 4.73 Nilai Statistik Deskriptif Minat Awal dan Minat Akhir Kelas**

Statistik	Nilai Kelas Eksperimen 1	
	Minat Awal	Minat akhir
Jumlah sampel	32	32
Nilai terendah	47	64
Nilai tertinggi	63	80

Sumber: Data primer diolah (2019)

Berdasarkan tabel di atas, maka dapat diketahui skor minimum dan maksimum yang diperoleh siswa pada skala minat awal dan minat akhir siswa yang diajarkan menggunakan metode pembelajaran *make a match* pada kelas eksperimen 1 dengan nilai minat awal maksimum 67 dan skor minimum yaitu 47. Sedangkan maksimum pada minat akhir yaitu 79 dan minimum yaitu 61.

- a. Deskripsi minat awal belajar matematika dengan menggunakan metode pembelajaran *make a match*

Hasil analisis statistik deskriptif minat awal pada metode pembelajaran *make a match* sebagai berikut:

- 1) Menghitung Range atau Jangkauan (R)

$$R = H - L$$

$$R = 63 - 47$$

$$R = 16$$

- 2) Menentukan Banyaknya Kelas Interval

$$K = 1 + (3,3 \log n)$$

$$K = 1 + (3,3 \log 32)$$

$$K = 1 + (3,3 \times 1,51)$$

$$K = 1 + 4,95$$

$$K = 5,95 \text{ (dibulatkan ke-6)}$$

- 3) Menentukan Panjang Kelas

$$P = \frac{R}{K}$$

$$P = \frac{16}{6}$$

$$P = 2.667 \text{ (dibulatkan ke 3)}$$

**Tabel 4.14 Distribusi Frekuensi dan Persentase Minat Awal Kelas****Eksperimen<sub>1</sub>**

Interval	Nilai Tengah ( $x_i$ )	Frekuensi ( $f_i$ )	$f_i x_i$	Persentase (%)
47 – 49	48	4	192	12.5
50 – 52	51	4	204	12.5
53 – 55	54	9	486	28.125
56 - 58	57	4	228	12.5
59 - 61	60	6	360	18.75
62 - 64	63	5	315	15.625
<b>Jumlah</b>	333	32	1785	100

Sumber: Data primer diolah (2019)

Berdasarkan tabel di atas menunjukkan bahwa untuk minat awal belajar matematika siswa, frekuensi tertinggi berada pada interval 53–55 sebanyak 9 siswa dengan persentase 28.125%. Sedangkan frekuensi terendah berada interval 47 – 49, 50-52 dan 56 – 58 masing-masing sebanyak 4 siswa dengan persentase 12.5%.

#### 4) Menghitung Rata-rata (Mean)

Nilai rata-rata minat awal belajar matematika kelas eksperimen 1 metode pembelajaran *make a match* pada tabel di atas adalah:

$$\bar{x} = \frac{f_i x_i}{f_i}$$

$$\bar{x} = \frac{1785}{32}$$

$$\bar{x} = 55.78$$

Standar deviasi (simpangan baku) dapat diperoleh dengan menggunakan tabel berikut:

**Tabel 4.15 Standar Deviasi Minat Awal Kelas Eksperimen<sub>1</sub>**

Interval	$x_i$	$f_i$	$x_i - \bar{x}$	$(x_i - \bar{x})^2$	$f_i (x_i - \bar{x})^2$
47 - 49	48	4	-7.78	60.52	242.08
50 - 52	51	4	-4.78	22.84	91.36
53 - 55	54	9	-1.78	3.16	28.44
56 - 58	57	4	1.22	1.48	5.92
59 - 61	60	6	4.22	17.80	106.8
62 - 64	63	5	7.22	52.12	260.6
<b>Jumlah</b>	399	32	-1.68	157.92	735.2

Sumber: Data primer diolah (2019)

$$SD = \sqrt{\frac{\sum f_i (x_i - \bar{x})^2}{n-1}}$$

$$SD = \sqrt{\frac{735.2}{32-1}}$$

$$SD = \sqrt{\frac{735.2}{31}}$$

$$SD = \sqrt{23.71}$$

$$SD = 4.86$$

Standar deviasi adalah suatu ukuran yang penyebarannya menunjukkan standar penyimpangan data terhadap nilai rata-rata. Berdasarkan perhitungan di atas diperoleh bahwa ukuran penyebaran data minat awal siswa kelas eksperimen 1 dengan metode pembelajaran *make a matc* sebesar 4.86 dan rata-

rata kemampuan minat awal belajar matematika siswa pada materi aljabar adalah 55.78. Terlihat bahwa standar nilai deviasi lebih kecil dibandingkan dengan rata-rata, maka dapat digunakan sebagai representasi dari keseluruhan data serta yang ada memiliki nilai yang tidak terlalu bervariasi.

b. Deskripsi minat akhir belajar matematika dengan menggunakan metode pembelajaran *make a match*

Hasil analisis statistik deskriptif minat akhir belajar matematika pada metode pembelajaran *make a match* sebagai berikut:

1) Menghitung Rentang Kelas

$$R = H - L$$

$$R = 80 - 64$$

$$R = 16$$

2) Menentukan Jumlah Kelas Interval

$$K = 1 + (3,3 \log n)$$

$$K = 1 + (3,3 \log 32)$$

$$K = 1 + (3,3 \times 1,5)$$

$$K = 1 + 4,95$$

$$K = 5,95 \text{ (dibulatkan menjadi ke-6)}$$

3) Menentukan Panjang Kelas

$$P = \frac{R}{K}$$

$$P = \frac{16}{6}$$

$$P = 2.667 \text{ (dibulatkan menjadi 3)}$$

**Tabel 4.16 Distribusi Frekuensi dan Persentase Minat Akhir Kelas****Eksperimen 1**

Interval	Nilai Tengah ( $x_i$ )	Frekuensi ( $f_i$ )	$f_i x_i$	Persentase (%)
64 – 66	65	3	195	9.375
67 – 69	68	8	544	25
70 – 72	71	9	639	28.125
73 – 75	74	8	592	25
76 - 78	75	2	150	6.25
79 - 81	80	2	160	6.25
<b>Jumlah</b>	433	32	2280	100

Sumber: Data primer diolah (2019)

Berdasarkan tabel di atas menunjukkan bahwa minat akhir belajar matematika siswa frekuensi tertinggi ada pada interval 70 – 72 sebanyak 13 siswa dengan persentase 40.63% sedangkan frekuensi terendah berada pada interval 61 – 63 dan 79 – 81 masing-masing 1 siswa dengan persentase 3.12%.

Nilai rata-rata minat akhir belajar matematika pada kelas eksperimen 1 dengan metode pembelajaran *make a match* pada tabel di atas adalah:

$$\bar{x} = \frac{f_i x_i}{f_i}$$

$$\bar{x} = \frac{2280}{32}$$

$$\bar{x} = 71.25$$

Standar deviasi (simpangan baku) dapat diperoleh dengan menggunakan tabel berikut:



Tabel 4.17 Standar Deviasi Minat Akhir Kelas Eksperimen 1

Interval	$x_i$	$f_i$	$x_i - \bar{x}$	$(x_i - \bar{x})^2$	$f_i (x_i - \bar{x})^2$
64 – 66	65	3	-6.25	39.06	117.18
67 – 69	68	8	-3.25	10.56	84.48
70 – 72	71	9	-0.25	0.06	0.54
73 – 75	74	8	2.75	7.56	60.48
76 - 78	75	2	3.75	14.06	28.12
79 - 81	80	2	8.75	76.56	153.12
<b>Jumlah</b>	433	32	5.5	147.86	443.92

Sumber: Data primer diolah (2019)

$$SD = \sqrt{\frac{\sum f_i (x_i - \bar{x})^2}{n-1}}$$

$$SD = \sqrt{\frac{443.92}{32-1}}$$

$$SD = \sqrt{\frac{443.92}{31}}$$

$$SD = \sqrt{14.32}$$

$$SD = 3.78$$

Standar deviasi adalah suatu ukuran yang penyebarannya menunjukkan standar penyimpangan data terhadap nilai rata-rata. Berdasarkan perhitungannya diperoleh bahwa ukuran penyebaran data minat akhir belajar matematika siswa kelas eksperimen 1 dengan metode pembelajaran *make a match* sebesar 3.78 dan rata – rata hasil belajar matematika siswa pada materi bentuk aljabar adalah 71.25. Terlihat bahwa standar nilai deviasi sangat lebih kecil dibandingkan

dengan rata – rata, maka dapat digunakan sebagai representasi dari keseluruhan data serta data yang memiliki nilai yang tidak bervariasi.

Untuk mengkategorikan tingkat minat belajar matematika siswa maka kategori yang digunakan yaitu sangat rendah, rendah, sedang, tinggi, dan sangat tinggi untuk variabel berjenjang dengan mengacu pada jarak sebaran dan deviasi dengan nilai tertinggi 80 dan nilai terendah 0 sebagai berikut:

$$\begin{aligned}
 MI &= \frac{\text{nilai maksimum} + \text{nilai minimum}}{2} \\
 &= \frac{80 + 0}{2} \\
 &= 40 \\
 \text{STDEV Ideal} &= \frac{\text{nilai maksimum} - \text{nilai minimum}}{\text{jumlah kategori} + 1} \\
 &= \frac{80 - 0}{5 + 1} \\
 &= \frac{80}{6} \\
 &= 13.33
 \end{aligned}$$

1) Sangat rendah = Nilai skor minimum s/d  $MI - (1,8 \times \text{STDEV Ideal})$

$$= 0 \text{ s/d } 40 - (1,8 \times \frac{80}{6})$$

$$= 0 \text{ s/d } 40 - 24$$

$$= 0 \text{ s/d } 16$$

2) Rendah =  $MI - (1,8 \times \text{STDEV Ideal})$  s/d  $MI - (0,6 \times \text{STDEV Ideal})$

$$= 17 \text{ s/d } 40 - (0,6 \times \frac{80}{6})$$

$$= 17 \text{ s/d } 40 - 8$$

$$= 17 \text{ s/d } 32$$

$$3) \text{ Sedang} = \text{MI} - (0,6 \times \text{STDEV Ideal}) \text{ s/d } \text{MI} + (0,6 \times \text{STDEV Ideal})$$

$$= 33 \text{ s/d } 40 + (0,6 \times \frac{80}{6})$$

$$= 33 \text{ s/d } 40 + 8$$

$$= 33 \text{ s/d } 48$$

$$4) \text{ Tinggi} = \text{MI} + (0,6 \times \text{STDEV Ideal}) \text{ s/d } \text{MI} + (1,8 \times \text{STDEV Ideal})$$

$$= 49 \text{ s/d } 40 + (1,8 \times \frac{80}{6})$$

$$= 49 \text{ s/d } 40 + 24$$

$$= 49 \text{ s/d } 64$$

$$5) \text{ Sangat tinggi} = \text{MI} + (1,8 \times \text{Ideal STDEV}) \text{ s/d } \text{Nilai skor maksimum}$$

$$= 65 \text{ s/d } 80$$

**Tabel 4.18 Kategori Tingkat Minat Belajar Matematika Kelas Eksperimen1**

Tingkat Penguasaan	Kategori	Minat awal kelas eksperimen <sub>1</sub>		Minat akhir kelas eksperimen <sub>1</sub>	
		Frekuensi	Persentase (%)	Frekuensi	Persentase (%)
0 – 16	Sangat rendah	0	0	0	0
16 – 32	Rendah	0	0	0	0
33 – 48	Sedang	2	6.25	0	10
49 – 64	Tinggi	30	93.75	2	6.25
65 – 80	Sangat tinggi	0	0	30	93.75
<b>Jumlah</b>		<b>32</b>	<b>100</b>	<b>32</b>	<b>100</b>

Sumber: Data primer diolah (2019)

Berdasarkan tabel di atas dapat kita lihat bahwa minat awal belajar matematika siswa pada kelas eksperimen 1 berada pada interval 33 - 48 dengan kategori sedang sebanyak 2 siswa dan presentase 6.25% sedangkan pada interval 49 – 64 sebanyak 30 siswa dengan persentase 93.75%. Sedangkan pada minat akhir belajar matematika kelas eksperimen 1 pada kategori tinggi dengan interval 49 – 64 sebanyak 2 siswa dengan persentase 6.25%, pada kategori sangat tinggi berada pada interval 65 - 80 sebanyak 30 siswa dengan persentase 93.75%. Jadi dapat disimpulkan bahwa persentase terbesar minat awal belajar matematika pada kategori tinggi dengan persentase 93.75%. Sedangkan persentase terbesar pada minat akhir belajar matematika berada pada kategori sangat tinggi dengan persentase 93.75%.

#### 4. Deskripsi Tingkat Minat Belajar Siswa (*Think Pair Share*)

Berdasarkan skala minat belajar yang digunakan untuk mengetahui minat belajar siswa kelas VII SMPN 3 Sungguminasa kelas eksperimen 2 dengan menggunakan metode pembelajaran *think pair share* diperoleh hasil sebagai berikut:

**Tabel 4.89 Nilai Statistik Deskriptif Minat Awal dan Minat Akhir Kelas Eksperimen 2**

Statistik	Nilai Kelas Eksperimen2	
	Minat Awal	Minat akhir
Jumlah sampel	32	32
Nilai terendah	48	58
Nilai tertinggi	64	75

Sumber: Data primer diolah (2019)

Berdasarkan tabel di atas, maka dapat diketahui skor minimum dan maksimum yang diperoleh siswa pada skala minat awal dan minat akhir siswa yang diajarkan menggunakan metode pembelajaran *think pair share* pada kelas eksperimen 2 dengan nilai minat awal maksimum 64 dan skor minimum yaitu 48. Sedangkan maksimum pada minat akhir yaitu 75 dan minimum yaitu 58.

a. Deskripsi minat awal belajar matematika dengan menggunakan metode pembelajaran *think pair share*

Hasil analisis statistik deskriptif minat awal pada metode pembelajaran *think pair share* sebagai berikut:

1) Menghitung Range atau Jangkauan (R)

$$R = H - L$$

$$R = 64 - 48$$

$$R = 16$$

2) Menentukan Banyaknya Kelas Interval

$$K = 1 + (3,3 \log n)$$

$$K = 1 + (3,3 \log 32)$$

$$K = 1 + (3,3 \times 1,51)$$

$$K = 1 + 4,95$$

$$K = 5,95 \text{ (dibulatkan ke-6)}$$

3) Menentukan Panjang Kelas

$$P = \frac{R}{K}$$

$$P = \frac{16}{6}$$

$P = 2.66$  (dibulatkan ke 3)

**Tabel 4.90 Distribusi Frekuensi dan Persentase Minat Awal Kelas**

**Eksperimen<sub>2</sub>**

Interval	Nilai Tengah ( $x_i$ )	Frekuensi ( $f_i$ )	$f_i x_i$	Persentase (%)
48 - 50	49	5	245	15.62
51 - 53	52	2	104	6.25
54 - 56	55	9	495	28.12
57 - 59	58	5	290	15.63
60 - 62	61	8	488	25
63 - 65	64	3	192	9.38
<b>Jumlah</b>	339	32	1814	100

Sumber: Data primer diolah (2019)

Berdasarkan tabel di atas menunjukkan bahwa untuk minat awal belajar matematika siswa, frekuensi tertinggi berada pada interval 54–56 sebanyak 9 siswa dengan persentase 28.12%. Sedangkan frekuensi terendah berada interval 51-53 sebanyak 2 siswa dengan persentase 6.25%.

4) Menghitung Rata-rata (Mean)

Nilai rata-rata minat awal belajar matematika kelas eksperimen 2 metode pembelajaran *think pair share* pada tabel di atas adalah:

$$\bar{x} = \frac{f_i x_i}{f_i}$$

$$\bar{x} = \frac{1814}{32}$$

$$\bar{x} = 56.64$$

Standar deviasi (simpangan baku) dapat diperoleh dengan menggunakan tabel berikut:

**Tabel 4.21 Standar Deviasi Minat Awal Kelas Eksperimen<sub>2</sub>**

Interval	$x_i$	$f_i$	$x_i - \bar{x}$	$(x_i - \bar{x})^2$	$f_i (x_i - \bar{x})^2$
48 - 50	49	5	-7.64	58.36	291.8
51 - 53	52	2	-4.64	21.52	43.04
54 - 56	55	9	-1.64	2.68	24.12
57 - 59	58	5	1.36	1.84	9.2
60 - 62	61	8	4.36	19.01	152.08
63 - 65	64	3	7.36	54.16	162.48
<b>Jumlah</b>	369	32	-0.84	157.57	682.72

Sumber: Data primer diolah (2019)

$$SD = \sqrt{\frac{\sum f_i (x_i - \bar{x})^2}{n-1}}$$

$$SD = \sqrt{\frac{682.72}{32-1}}$$

$$SD = \sqrt{\frac{682.72}{31}}$$

$$SD = \sqrt{22.02}$$

$$SD = 4.69$$

Standar deviasi adalah suatu ukuran yang penyebarannya menunjukkan standar penyimpangan data terhadap nilai rata-rata. Berdasarkan perhitungan di atas diperoleh bahwa ukuran penyebaran data minat awal siswa kelas eksperimen 2 dengan metode pembelajaran *think pair share* sebesar 4.69 dan

rata-rata kemampuan hasil belajar matematika siswa pada materi aljabar adalah 56.64. Terlihat bahwa standar nilai deviasi lebih kecil dibandingkan dengan rata-rata, maka dapat digunakan sebagai representasi dari keseluruhan data serta yang ada memiliki nilai yang tidak terlalu bervariasi.

- b. Deskripsi minat akhir belajar matematika dengan menggunakan metode pembelajaran *think pair share*

Hasil analisis statistik deskriptif minat akhir belajar matematika pada metode pembelajaran *think pair share* sebagai berikut:

- 1) Menghitung Rentang Kelas

$$R = H - L$$

$$R = 75 - 58$$

$$R = 17$$

- 2) Menentukan Jumlah Kelas Interval

$$K = 1 + (3,3 \log n)$$

$$K = 1 + (3,3 \log 32)$$

$$K = 1 + (3,3 \times 1,5)$$

$$K = 1 + 4,95$$

$$K = 5,95 \text{ (dibulatkan menjadi ke-6)}$$

- 3) Menentukan Panjang Kelas

$$P = \frac{R}{K}$$

$$P = \frac{17}{6}$$

$$P = 2.83 \text{ (dibulatkan menjadi ke 3)}$$



Tabel 4.22 Distribusi Frekuensi dan Persentase Minat Akhir Kelas

## Eksperimen 2

Interval	Nilai Tengah ( $x_i$ )	Frekuensi ( $f_i$ )	$f_i x_i$	Persentase (%)
58 – 60	59	3	177	9.37
61 – 63	62	4	248	12.5
64 – 66	65	11	715	34.38
67 – 69	68	8	544	25
70 – 72	71	4	284	12.5
73 – 75	74	2	148	6.25
<b>Jumlah</b>	399	32	2116	100

Sumber: Data primer diolah (2019)

Berdasarkan tabel di atas menunjukkan bahwa minat akhir belajar matematika siswa pada materi bentuk aljabar, frekuensi tertinggi pada interval 64 – 66 sebanyak 11 siswa dengan persentase 34.38% sedangkan frekuensi terendah berada pada interval 73 – 75 2 siswa dengan persentase 6.25%.

Nilai rata-rata minat akhir belajar matematika pada materi aljabar terhadap kelas eksperimen 2 dengan metode pembelajaran *think pair share* pada tabel di atas adalah:

$$\bar{x} = \frac{f_i x_i}{f_i}$$

$$\bar{x} = \frac{2116}{32}$$

$$\bar{x} = 66.12$$

Standar deviasi (simpangan baku) dapat diperoleh dengan menggunakan tabel berikut:

Tabel 4.23 Standar Deviasi Minat Akhir Kelas Eksperimen 2

Interval	$x_i$	$f_i$	$x_i - \bar{x}$	$(x_i - \bar{x})^2$	$f_i (x_i - \bar{x})^2$
58 – 60	59	3	-7.12	50.69	152.07
61 – 63	62	4	-4.12	16.97	67.88
64 – 66	65	11	-1.12	1.25	13.75
67 – 69	68	8	1.88	3.53	28.24
70 – 72	71	4	4.88	23.81	95.24
73 – 75	74	2	7.88	62.09	124.18
<b>Jumlah</b>	399	32	2.28	158.34	481.36

Sumber: Data primer diolah (2019)

$$SD = \sqrt{\frac{\sum f_i (x_i - \bar{x})^2}{n-1}}$$

$$SD = \sqrt{\frac{481.36}{32-1}}$$

$$SD = \sqrt{\frac{481.36}{31}}$$

$$SD = \sqrt{15.52}$$

$$SD = 3.93$$

Standar deviasi adalah suatu ukuran yang penyebarannya menunjukkan standar penyimpangan data terhadap nilai rata-rata. Berdasarkan perhitungannya diperoleh bahwa ukuran penyebaran data minat akhir belajar matematika siswa kelas eksperimen 2 dengan metode pembelajaran *think pair share* sebesar 3.93 dan rata – rata hasil belajar matematika siswa pada materi bentuk aljabar adalah 66.12. Terlihat bahwa standar nilai deviasi sangat lebih kecil dibandingkan

dengan rata – rata, maka dapat digunakan sebagai representasi dari keseluruhan data serta data yang memiliki nilai yang tidak bervariasi.

Untuk mengkategorikan tingkat hasil belajar matematika siswa maka kategori yang digunakan yaitu sangat rendah, rendah, sedang, tinggi, dan sangat tinggi untuk variabel berjenjang dengan mengacu pada jarak sebaran dan deviasi dengan nilai tertinggi 80 dan nilai terendah 0 sebagai berikut:

$$\begin{aligned}
 MI &= \frac{\text{nilai maksimum} + \text{nilai minimum}}{2} \\
 &= \frac{80 + 0}{2} \\
 &= 40 \\
 \text{STDEV Ideal} &= \frac{\text{nilai maksimum} - \text{nilai minimum}}{\text{jumlah kategori} + 1} \\
 &= \frac{80 - 0}{5 + 1} \\
 &= \frac{80}{6} \\
 &= 13.33
 \end{aligned}$$

1) Sangat rendah = Nilai skor minimum s/d  $MI - (1,8 \times \text{STDEV Ideal})$

$$= 0 \text{ s/d } 40 - (1,8 \times \frac{80}{6})$$

$$= 0 \text{ s/d } 40 - 24$$

$$= 0 \text{ s/d } 16$$

2) Rendah =  $MI - (1,8 \times \text{STDEV Ideal})$  s/d  $MI - (0,6 \times \text{STDEV Ideal})$

$$= 17 \text{ s/d } 40 - (0,6 \times \frac{80}{6})$$

$$= 17 \text{ s/d } 40 - 8$$

$$= 17 \text{ s/d } 32$$

$$3) \text{ Sedang} = \text{MI} - (0,6 \times \text{STDEV Ideal}) \text{ s/d } \text{MI} + (0,6 \times \text{STDEV Ideal})$$

$$= 33 \text{ s/d } 40 + (0,6 \times \frac{80}{6})$$

$$= 33 \text{ s/d } 40 + 8$$

$$= 33 \text{ s/d } 48$$

$$4) \text{ Tinggi} = \text{MI} + (0,6 \times \text{STDEV Ideal}) \text{ s/d } \text{MI} + (1,8 \times \text{STDEV Ideal})$$

$$= 49 \text{ s/d } 40 + (1,8 \times \frac{80}{6})$$

$$= 49 \text{ s/d } 40 + 24$$

$$= 49 \text{ s/d } 64$$

$$5) \text{ Sangat tinggi} = \text{MI} + (1,8 \times \text{Ideal STDEV}) \text{ s/d } \text{Nilai skor maksimum}$$

$$= 65 \text{ s/d } 80$$

**Tabel 4.24 Kategori Skala Minat Belajar Matematika Kelas Eksperimen 2**

Tingkat Penguasaan	Kategori	Minat awal kelas eksperimen <sub>2</sub>		Minat akhir kelas eksperimen <sub>2</sub>	
		Frekuensi	Persentase (%)	Frekuensi	Persentase (%)
		0 – 16	Sangat rendah	0	0
16 – 32	Rendah	0	0	0	0
33 – 48	Sedang	1	3.12	0	0
49 – 64	Tinggi	31	96.88	13	40.62
65 – 80	Sangat tinggi	0	0	19	59.38
<b>Jumlah</b>		<b>32</b>	<b>100</b>	<b>32</b>	<b>100</b>

Sumber: Data primer diolah (2019)

Berdasarkan tabel di atas dapat kita lihat bahwa minat awal belajar matematika siswa pada kelas eksperimen 2 frekuensi terbesar berada pada tingkat penguasaan sedang dengan interval 33-48 sebanyak 1 siswa dengan persentase 3.12% dan pada kategori tinggi berada pada interval 49 - 64 sebanyak 31 siswa dengan persentase 96.88%. Sedangkan pada minat akhir belajar matematika kelas eksperimen 2 pada kategori tinggi dengan interval 48 - 64 sebanyak 13 siswa dengan persentase 40.62%, pada kategori sangat tinggi berada pada interval 65 - 80 sebanyak 19 siswa dengan persentase 59.38%. Jadi dapat disimpulkan bahwa persentase terbesar pada minat awal belajar matematika berada pada kategori tinggi dengan persentase 96.88% sedangkan persentase terbesar pada minat akhir belajar matematika berada pada kategori sangat tinggi dengan persentase 59.38%.

#### **5. Perbedaan Hasil Belajar Matematika Menggunakan Metode *Make a Match* dan *Think Pair Share***

Sebelum melakukan uji hipotesis untuk menjawab rumusan masalah tersebut, maka dilakukan terlebih dahulu uji prasyarat yaitu uji normalitas dan uji homogenitas yaitu sebagai berikut:

##### **a. Uji Prasyarat**

###### **1) Uji Normalitas**

Pengujian normalitas dilakukan pada hasil *pretest* dan *posttest*. pengujian ini dilakukan pada kelas eksperimen 1 dan eksperimen 2, Uji normalitas pada penelitian ini di uji dengan menggunakan SPSS.

Pengujian normalitas dilakukan untuk mengetahui apakah data ini berdistribusi normal atau tidak. Jika datanya berdistribusi normal maka memenuhi kriteria pengujian normal bila nilai  $sig > \alpha$ .

**Tabel 4.25 Uji Normalitas Data Kemampuan Hasil Belajar Matematika**

**One-Sample Kolmogorov-Smirnov Test**

		pretest1	posttest1	pretest2	posttest2
N		32	32	32	32
Normal Parameters <sup>a,b</sup>	Mean	16.5000	80.1250	15.3750	72.5938
	Std. Deviation	4.55787	9.00090	4.01409	5.62746
	Most Extreme Differences	Absolute	.120	.143	.144
	Positive	.120	.136	.144	.147
	Negative	-.113	-.143	-.090	-.072
Test Statistic		.120	.143	.144	.147
Asymp. Sig. (2-tailed)		.200 <sup>c,d</sup>	.092 <sup>c</sup>	.092 <sup>c</sup>	.077 <sup>c</sup>

Sumber: Data SPSS diolah (2019)

a) Uji Normalitas Data *Pretest* Kelas Eksperimen 1

Skor *pretest* pada tabel menunjukkan bahwa nilai signifikannya adalah 0.200 yang lebih besar dari  $\alpha = 0,05$ , dengan demikian dapat disimpulkan bahwa data pada *pretest* kelas eksperimen 1 berdistribusi normal karena  $p \text{ sig} > \alpha$  yaitu  $0.200 > 0,05$ .

b) Uji Normalitas Data *Posttest* Kelas Eksperimen 1

Skor *posttest* menunjukkan pada tabel bahwa nilai signifikan adalah 0.092 yang lebih besar dari  $\alpha = 0,05$  dengan demikian dapat disimpulkan bahwa data pada *posttest* kelas eksperimen 1 berdistribusi normal karena  $p \text{ sig} > \alpha$  yaitu  $0.092 > 0,05$ .

c) Uji Normalitas Data *Pretest* Kelas Eksperimen 2

Skor *pretest* menunjukkan pada tabel bahwa nilai signifikannya adalah 0.092 yang lebih besar dari  $\alpha = 0,05$ , dengan demikian dapat disimpulkan bahwa data pada *pretest* kelas eksperimen 2 berdistribusi normal karena  $p \text{ sig} > \alpha$  yaitu  $0.092 > 0,05$ .

d) Uji Normalitas Data *Posttest* Kelas Eksperimen 2

Skor *Posttest* menunjukkan pada tabel bahwa nilai signifikannya adalah 0,077 yang lebih besar dari  $\alpha = 0,05$ , dengan demikian dapat disimpulkan bahwa data pada *posttest* kelas eksperimen 2 berdistribusi normal karena  $p \text{ sig} > \alpha$  yaitu  $0,077 > 0,05$ .

2) Uji Homogenitas

Setelah diketahui tingkat kenormalan data, maka selanjutnya dilakukan uji homogenitas. Uji homogenitas digunakan untuk mengetahui tingkat kesamaan varians antara dua kelompok yaitu kelompok eksperimen 1 dan eksperimen 2. Untuk menerima atau menolak hipotesis dengan membandingkan  $p \text{ sig}$  pada statistic dengan 0,05 ( $\text{sig} > 0,05$ ) Hasil uji homogenitas dapat dilihat pada tabel berikut:

**Tabel 4.26 Uji Homogenitas Hasil Belajar Sebelum Eksperimen**

**Levene's Test of Equality of Error Variances<sup>a</sup>**

	F	df1	df2	Sig.
hasil_belajar	.422	1	62	.519
minat_belajar	.206	1	62	.651

Sumber: Data SPSS diolah (2019)

Hasil uji homogenitas variabel penelitian diketahui nilai signifikan dari hasil belajar yaitu 0,519 sehingga dari hasil perhitungan harga signifikan data hasil belajar sebelum eksperimen lebih besar dari 0,05 ( $\text{sig} > 0,05$ ) maka dapat disimpulkan bahwa data sebelum penelitian ini memiliki varians yang homogen.

**Tabel 4.27 Uji Homogenitas Hasil Belajar Setelah Eksperimen**

**Levene's Test of Equality of Error Variances<sup>a</sup>**

	F	df1	df2	Sig.
hasil_belajar	2.834	1	62	.097
minat_belajar	.003	1	62	.957

Sumber: Data SPSS diolah (2019)

Hasil uji homogenitas variabel penelitian diperoleh nilai signifikan dari hasil belajar yaitu 0,97 sehingga dari hasil perhitungan harga signifikan data hasil belajar setelah eksperimen lebih besar dari 0,05 ( $\text{sig} > 0,05$ ) maka dapat disimpulkan bahwa data setelah penelitian ini juga memiliki varians yang homogen

**b. Uji Hipotesis**

$H_0$  : Tidak ada perbedaan hasil belajar matematika siswa yang diajar menggunakan metode pembelajaran *make a match* dengan *think pair share* pada siswa kelas VII SMPN 3 Sungguminasa

$H_1$  : Ada perbedaan hasil belajar matematika siswa yang diajar menggunakan metode pembelajaran *make a match* dengan metode pembelajaran *think pair share* pada siswa kelas VII SMPN 3 Sungguminasa

Untuk menjawab hipotesis tersebut maka dilakukan uji hipotesis data *pretest* dan *posttest* menggunakan SPSS dengan uji *t multivariate*. *Output* hasil



belajar matematika dengan menggunakan metode pembelajaran *make a match* dan *think pair share* yaitu sebagai berikut:

**Tabel 4.28 Output Hasil Belajar Matematika Kelas Eksperimen 1 dan Kelas Eksperimen 2**

<b>Tests of Between-Subjects Effects</b>						
Source	Dependent Variable	Type III Sum of Squares	df	Mean Square	F	Sig.
Corrected Model	hasil_belajar	907.516 <sup>a</sup>	1	907.516	16.107	.000
	minat_belajar	420.250 <sup>b</sup>	1	420.250	25.507	.000
Intercept	hasil_belajar	373168.266	1	373168.266	6623.242	.000
	minat_belajar	301950.250	1	301950.250	18326.887	.000
kelas	hasil_belajar	907.516	1	907.516	16.107	.000
	minat_belajar	420.250	1	420.250	25.507	.000
Error	hasil_belajar	3493.219	62	56.342		
	minat_belajar	1021.500	62	16.476		
Total	hasil_belajar	377569.000	64			
	minat_belajar	303392.000	64			
Corrected Total	hasil_belajar	4400.734	63			
	minat_belajar	1441.750	63			

Hasil uji hipotesis 1 diperoleh nilai sig dari hasil belajar yaitu 0.000 sehingga nilai tersebut lebih kecil dari 0.05 maka dapat disimpulkan bahwa  $H_0$  ditolak sehingga hasilnya terdapat perbedaan hasil belajar matematika siswa yang diajar menggunakan metode pembelajaran *make a match* dan *think pair share* siswa kelas VII SMPN 3 Sungguminasa.

#### **6. Perbedaan Minat Belajar Matematika Menggunakan Metode *Make a Match* dan *Think Pair Share***

Sebelum melakukan uji hipotesis untuk menjawab rumusan masalah tersebut, maka dilakukan terlebih dahulu uji prasyarat yaitu uji normalitas dan uji homogenitas yaitu sebagai berikut:

### a. Uji Prasyarat

#### 1) Uji Normalitas

Pengujian normalitas dilakukan pada minat awal dan minat akhir. pengujian ini dilakukan pada kelas eksperimen 1 dan eksperimen 2, Uji normalitas pada penelitian ini di uji dengan menggunakan SPSS.

Pengujian normalitas dilakukan untuk mengetahui apakah data ini berdistribusi normal atau tidak. Jika datanya berdistribusi normal maka memenuhi kriteria pengujian normal bila nilai  $sig > \alpha$ . Adapun hipotesisnya yaitu sebagai berikut:

$H_0$  = Data yang berasal dari populasi berdistribusi normal

$H_1$  = Data yang berasal dari populasi tidak berdistribusi normal.

**Tabel 4.29 Uji Normalitas Data Kemampuan Minat Belajar Matematika**

#### One-Sample Kolmogorov-Smirnov Test

		minat_sebelum_eks 1	minat_setelah_eks 1	minat_sebelum_eks 2	minat_setelah_eks2
N		32	32	32	32
Normal Parameters <sup>a,b</sup>	Mean	55.7813	71.2500	56.6875	66.1250
	Std. Deviation	4.89064	4.05606	4.63115	4.06202
	Most Extreme Differences				
	Absolute	.144	.121	.129	.106
	Positive	.131	.121	.082	.106
	Negative	-.144	-.095	-.129	-.084
Test Statistic		.144	.121	.129	.106
Asymp. Sig. (2-tailed)		.091 <sup>c</sup>	.200 <sup>c,d</sup>	.193 <sup>c</sup>	.200 <sup>c,d</sup>

Sumber: Data SPSS diolah (2019)

a) Uji Normalitas Data Minat Sebelum Eksperimen 1

Skor data minat belajar sebelum melakukan eksperimen 1 pada tabel menunjukkan bahwa nilai signifikannya adalah 0,091 yang lebih besar dari  $\alpha = 0,05$ , dengan demikian dapat disimpulkan bahwa data minat belajar sebelum eksperimen 1 berdistribusi normal karena  $p \text{ sig} > \alpha$  yaitu  $0,091 > 0,05$ .

b) Uji Normalitas Data Minat Setelah Eksperimen 1

Skor data minat belajar setelah melakukan eksperimen 1 pada tabel menunjukkan bahwa nilai signifikannya adalah 0,200 yang lebih besar dari  $\alpha = 0,05$ , dengan demikian dapat disimpulkan bahwa data minat belajar setelah eksperimen 1 berdistribusi normal karena  $p \text{ sig} > \alpha$  yaitu  $0,200 > 0,05$ .

c) Uji Normalitas Data Minat Sebelum Eksperimen 2

Skor data minat belajar sebelum melakukan eksperimen 2 pada tabel menunjukkan bahwa nilai signifikannya adalah 0,193 yang lebih besar dari  $\alpha = 0,05$ , dengan demikian dapat disimpulkan bahwa data minat belajar sebelum eksperimen 1 berdistribusi normal karena  $p \text{ sig} > \alpha$  yaitu  $0,193 > 0,05$ .

d) Uji Normalitas Data Minat Setelah Eksperimen 2

Skor data minat belajar setelah melakukan eksperimen 2 pada tabel menunjukkan bahwa nilai signifikannya adalah 0,200 yang lebih besar dari  $\alpha = 0,05$ , dengan demikian dapat disimpulkan bahwa data minat belajar setelah eksperimen 2 berdistribusi normal karena  $p \text{ sig} > \alpha$  yaitu  $0,200 > 0,05$ .

2) Uji Homogenitas

Setelah diketahui tingkat kenormalan data, maka selanjutnya dilakukan uji homogenitas. Uji homogenitas digunakan untuk mengetahui tingkat

kesamaan varians antara dua kelompok yaitu kelompok eksperimen 1 dan eksperimen 2. Untuk menerima atau menolak hipotesis dengan membandingkan  $p$  sig pada statistic dengan 0,05 (  $\text{sig} > 0,05$ ) Hasil uji homogenitas dapat dilihat pada tabel berikut:

**Tabel 4.30 Uji Homogenitas Minat Belajar Sebelum Eksperimen**

**Levene's Test of Equality of Error Variances<sup>a</sup>**

	F	df1	df2	Sig.
hasil_belajar	.422	1	62	.519
minat_belajar	.206	1	62	.651

Sumber: Data SPSS diolah (2019)

Hasil uji homogenitas variabel penelitian diketahui nilai signifikan dari minat belajar yaitu 0,651 sehingga dari hasil perhitungan harga signifikan data hasil belajar sebelum eksperimen lebih besar dari 0,05 ( $\text{sig} > 0,05$ ) maka dapat disimpulkan bahwa data sebelum penelitian ini memiliki varians yang homogen.

**Tabel 4.31 Uji Homogenitas Minat Belajar Setelah Eksperimen**

**Levene's Test of Equality of Error Variances<sup>a</sup>**

	F	df1	df2	Sig.
hasil_belajar	2.834	1	62	.097
minat_belajar	.003	1	62	.957

Sumber: Data SPSS diolah (2019)

Hasil uji homogenitas variabel penelitian diperoleh nilai signifikan dari minat belajar yaitu 0,957 sehingga dari hasil perhitungan harga signifikan data hasil belajar setelah eksperimen lebih besar dari 0,05 ( $\text{sig} > 0,05$ ) maka dapat disimpulkan bahwa data setelah penelitian ini juga memiliki varians yang homogen

### c. Uji Hipotesis

$H_0$  : Tidak ada perbedaan minat belajar matematika siswa yang diajar menggunakan metode pembelajaran *make a match* dengan *think pair share* pada siswa kelas VII SMPN 3 Sungguminasa.

$H_1$ : Ada perbedaan minat belajar matematika siswa yang diajar menggunakan metode pembelajaran *make a match* dengan metode pembelajaran *think pair share* pada siswa kelas VII SMPN 3 Sungguminasa.

Untuk menjawab hipotesis tersebut maka dilakukan uji hipotesis data menggunakan SPSS dengan uji *t multivariate*. Output minat belajar yang diperoleh setelah melakukan eksperimen ialah sebagai berikut:

**Tabel 4.32 Output Minat Belajar Matematika Kelas Eksperimen 1 dan Kelas Eksperimen 2**

**Tests of Between-Subjects Effects**

Source	Dependent Variable	Type III Sum of Squares	df	Mean Square	F	Sig.
Corrected Model	hasil_belajar	907.516 <sup>a</sup>	1	907.516	16.107	.000
	minat_belajar	420.250 <sup>b</sup>	1	420.250	25.507	.000
Intercept	hasil_belajar	373168.266	1	373168.266	6623.242	.000
	minat_belajar	301950.250	1	301950.250	18326.887	.000
kelas	hasil_belajar	907.516	1	907.516	16.107	.000
	minat_belajar	420.250	1	420.250	25.507	.000
Error	hasil_belajar	3493.219	62	56.342		
	minat_belajar	1021.500	62	16.476		
Total	hasil_belajar	377569.000	64			
	minat_belajar	303392.000	64			
Corrected Total	hasil_belajar	4400.734	63			
	minat_belajar	1441.750	63			

Sumber: Data SPSS diolah (2019)

Hasil uji hipotesis 2 diperoleh nilai sig dari hasil belajar yaitu 0.000 sehingga nilai tersebut lebih kecil dari 0.05 maka dapat disimpulkan bahwa  $H_0$  ditolak sehingga hasilnya terdapat perbedaan minat belajar matematika siswa yang diajar menggunakan metode pembelajaran *make a match* dan *think pair share* siswa kelas VII SMPN 3 Sungguminasa.

### **7. Perbedaan Secara Simultan Hasil Belajar dan Minat Belajar Matematika Siswa Menggunakan Metode *Make a Match* dan *Think Pair Share***

$H_0$  : Tidak ada perbedaan secara simultan antara hasil belajar dan minat belajar matematika siswa yang diajar menggunakan metode pembelajaran *make a match* dengan *think pair share* pada siswa kelas VII SMPN 3 Sungguminasa

$H_1$  : Ada perbedaan secara simultan antara hasil belajar dan minat belajar matematika siswa yang diajar menggunakan metode pembelajaran *make a match* dengan metode pembelajaran *think pair share* pada siswa kelas VII SMPN 3 Sungguminasa

Untuk menjawab hipotesis tersebut maka dilakukan uji hipotesis data menggunakan SPSS dengan uji t *multivariate*. *Output* hasil belajar dan minat belajar yang diperoleh setelah melakukan eksperimen ialah sebagai berikut:

**Tabel 4.33 Output Hasil Belajar dan Minat Belajar Matematika Kelas  
Eksperimen 1 dan Kelas Eksperimen 2**

		Multivariate Tests <sup>a</sup>				
Effect		Value	F	Hypothesis df	Error df	Sig.
Intercept	Pillai's Trace	.997	11981.17 3 <sup>b</sup>	2.000	61.000	.000
	Wilks' Lambda	.003	11981.17 3 <sup>b</sup>	2.000	61.000	.000
	Hotelling's Trace	392.825	11981.17 3 <sup>b</sup>	2.000	61.000	.000
	Roy's Largest Root	392.825	11981.17 3 <sup>b</sup>	2.000	61.000	.000
kelas	Pillai's Trace	.395	19.931 <sup>b</sup>	2.000	61.000	.000
	Wilks' Lambda	.605	19.931 <sup>b</sup>	2.000	61.000	.000
	Hotelling's Trace	.653	19.931 <sup>b</sup>	2.000	61.000	.000
	Roy's Largest Root	.653	19.931 <sup>b</sup>	2.000	61.000	.000

Sumber: Data SPSS diolah (2019)

Hasil uji hipotesis 3 diperoleh nilai sig dari kelas baik itu menurut Pillai's Trace, Wilks' Lambda, Hotelling's trace dan Roy's Largest Root semuanya 0.000 sehingga nilai tersebut lebih kecil dari 0.05 maka dapat disimpulkan bahwa  $H_0$  ditolak sehingga hasilnya terdapat perbedaan secara simultan hasil belajar dan minat belajar matematika siswa yang diajar menggunakan metode pembelajaran *make a match* dan *think pair share* siswa kelas VII SMPN 3 Sungguminasa.

## B. Pembahasan

Penelitian ini menggunakan pendekatan kuantitatif dengan jenis penelitian eksperimen menggunakan desain penelitian *quasi experimental*

dengan bentuk *non equivalent control group design*, yaitu suatu bentuk desain yang kelompok-kelompok eksperimennya tidak dipilih secara random. Penelitian ini dilakukan dengan memberikan perlakuan yang berbeda kepada dua kelompok eksperimen, yaitu kelas eksperimen 1 yang menggunakan metode pembelajaran *make a match* dan kelas eksperimen 2 yang menggunakan metode pembelajaran *think pair share* untuk mengetahui hasil belajar dan minat belajar matematika siswa. Dilakukan *pretest*, *posttest* serta pembagian skala minat belajar sebelum dan sesudah eksperimen. dimana *pretest* digunakan untuk mengetahui kemampuan hasil belajar matematika siswa pada materi aljabar sebelum diberikan perlakuan pada masing-masing kelompok, *posttest* digunakan untuk mengetahui kemampuan hasil belajar matematika siswa pada materi aljabar setelah diberikan perlakuan pada masing-masing kelompok serta pembagian skala minat belajar dilakukan untuk mengetahui minat awal sebelum perlakuan dan minat akhir setelah perlakuan dilakukan kepada setiap kelompok eksperimen. Berdasarkan penjelasan tersebut, maka dapat dijelaskan pembasahan dalam menjawab rumusan masalah yaitu sebagai berikut:

**1. Hasil Belajar Matematika Dengan Menggunakan Metode Pembelajaran *Make a Match***

Bagian ini digunakan untuk menjawab rumusan masalah yang pertama. Gambaran kemampuan hasil belajar matematika siswa yang menggunakan metode pembelajaran *make a match* pada *pretest* kelas eksperimen 1 frekuensi terbesar berada pada tingkat penguasaan sangat rendah diperoleh sebanyak 26 siswa dengan persentase 81.25% dan pada kategori rendah diperoleh sebanyak 6



siswa dengan persentase 18.75%, serta tidak ada siswa yang memiliki kemampuan hasil belajar matematika pada kategori tinggi maupun sangat tinggi.

Sebelum menerapkan metode pembelajaran *make a match*, kategori kemampuan hasil belajar matematika siswa hanya berada pada kategori sangat rendah, dan rendah hal tersebut terjadi karena sebagian besar siswa masih mengalami kesulitan dalam menemukan pokok-pokok permasalahan yang terdapat di dalam soal yang diberikan, karena kesulitannya dalam menemukan pokok permasalahan sehingga siswa tidak dapat menyelesaikan permasalahan yang disajikan termasuk menuliskan permetodean matematika untuk membantu dalam menyatakan peristiwa sehari-hari ke dalam bahasa matematika. Terdapat juga siswa yang hanya sekedar menghitung angka-angka yang ada di dalam soal tanpa mengetahui langkah-langkah yang digunakan untuk sampai ke tahap kesimpulan yang tepat.

Setelah menerapkan metode pembelajaran *make a match*, pada kemampuan hasil belajar bentuk aljabar *posttest* kelas eksperimen 1. Pada kategori sedang diperoleh sebanyak 2 siswa dengan persentase 6,25%, pada kategori tinggi diperoleh sebanyak 13 siswa dengan persentase 40,62%, dan pada kategori sangat tinggi diperoleh sebanyak 17 siswa dengan persentase 53,13% serta tidak ada siswa yang memiliki kemampuan hasil belajar matematika pada kategori sangat rendah maupun rendah. Jadi dapat disimpulkan bahwa persentase terbesar pada *pretest* berada pada kategori sangat rendah (81.25%) sedangkan persentase terbesar pada *posttest* berada pada kategori sangat tinggi (53,13%).

Hasil belajar meningkat setelah peneliti menerapkan model pembelajaran *make a match*. Hal tersebut bisa terjadi karena metode pembelajaran *make a match* merupakan metode pembelajaran yang mengandung unsur permainan di dalamnya yaitu saat mencari pasangan jawaban terhadap pertanyaan-pertanyaan yang diberikan, sehingga siswa lebih aktif bertukar gagasan dengan siswa lain dan saling membantu memahami materi yang diajarkan sehingga siswa tidak pasif mengikuti pembelajaran di kelas.

Hal ini sejalan dengan teori dari beberapa penelitian tentang penerapan metode pembelajaran *make a match* untuk meningkatkan hasil belajar matematika siswa seperti yang telah dilakukan oleh Mustadi, dkk (2017); Munir, dkk (2018); Dhestha Hazilla Aliputri (2018); dan Fitri Nuurjannah (2018) yang menunjukkan bahwa metode pembelajaran *make a match* dapat meningkatkan hasil belajar siswa. Selain itu, hal ini juga sejalan dengan pendapat dari Tiballa (2017: 3) yang mengatakan bahwa *make a match* merupakan metode pembelajaran kooperatif yang berhubungan dengan pembentukan karakteristik siswa, dimana pada metode *make a match* ini siswa akan lebih aktif karena siswa sendiri yang akan memecahkan permasalahan yang telah diberikan oleh guru. Metode ini dapat digunakan untuk meningkatkan aktivitas siswa dan cocok digunakan dalam bentuk permainan.

## **2. Hasil belajar Matematika Dengan Menggunakan Metode Pembelajaran *Think Pair Share***

Bagian ini digunakan untuk menjawab rumusan masalah yang kedua. Gambaran hasil belajar matematika siswa yang menggunakan metode

pembelajaran *think pair share* pada *pretest* kelas eksperimen 2 frekuensi terbesar berada pada tingkat penguasaan sangat rendah diperoleh sebanyak 30 siswa dengan persentase 93.75% dan tingkat penguasaan rendah diperoleh sebanyak 2 siswa dengan persentase 6.25%, serta tidak ada siswa yang memiliki kemampuan hasil belajar matematika pada kategori sedang, tinggi maupun sangat tinggi.

Sebelum menerapkan metode pembelajaran *think pair share*, kategori kemampuan hasil belajar matematika siswa hanya berada pada kategori rendah dan sangat rendah. Hal tersebut terjadi karena sebagian besar siswa masih mengalami kesulitan dalam menemukan pokok-pokok permasalahan yang terdapat di dalam soal yang diberikan, karena kesulitannya dalam menemukan pokok permasalahan sehingga siswa tidak dapat menyelesaikan permasalahan yang disajikan termasuk menuliskan permetodean matematika untuk membantu dalam menyatakan peristiwa sehari-hari ke dalam bahasa matematika. Terdapat juga siswa yang hanya sekedar menghitung angka-angka yang ada di dalam soal tanpa mengetahui langkah-langkah yang digunakan untuk sampai ke tahap kesimpulan yang tepat.

Setelah menerapkan metode pembelajaran *think pair share*, kemampuan hasil belajar matematika pada bentuk aljabar *posttest* kelas eksperimen 2 pada kategori tinggi diperoleh sebanyak 30 siswa dengan persentase 93.75%, dan pada kategori sangat tinggi diperoleh sebanyak 2 siswa dengan persentase 6,25% serta tidak ada siswa yang memiliki kemampuan hasil belajar matematika pada kategori sangat rendah dan rendah. Jadi dapat disimpulkan bahwa persentase

terbesar pada *pretest* berada pada kategori sangat rendah (93.75%) sedangkan persentase terbesar di *posttest* berada pada kategori tinggi (93.75%).

Hasil belajar meningkat setelah peneliti menerapkan model pembelajaran *think pair share*. Hal tersebut bisa terjadi karena dengan menggunakan metode pembelajaran *think pair share* siswa akan melakukan kerja sama untuk mendiskusikan gagasan matematika, memecahkan masalah, mencari pola-pola dan hubungan dalam rangkaian-rangkaian data serta dapat membuat siswa bertukar pikiran dengan siswa lain dan saling membantu memahami materi yang diajarkan, sehingga siswa mampu menuliskan informasi dan masalah yang terdapat pada suatu soal. Dengan cara tersebut, siswa dapat mengembangkan kemampuan hasil belajar matematikanya terlebih yang memiliki ketakutan atau rasa malu untuk bertanya kepada gurunya apabila ada materi yang tidak dipahami.

Hal ini sejalan dengan teori dari beberapa penelitian tentang penerapan metode pembelajaran *think pair share* untuk meningkatkan hasil belajar matematika siswa seperti yang telah dilakukan oleh Fadliah Hartini (2018); Arie Purwa Kusuma dan Maskuroh (2018); dan Fidrayani dan Novia Fauzia (2017) yang menunjukkan bahwa metode pembelajaran *think pair share* dapat meningkatkan hasil belajar siswa. Selain itu, hal ini juga sejalan dengan pendapat dari Sumarni (2016: 784) yang mengatakan bahwa *think pair share* merupakan metode pembelajaran kooperatif yang dapat mengembangkan potensi diri siswa secara aktif dengan membentuk kelompok yang akan menciptakan pola interaksi yang optimal, mengembangkan semangat tim, motivasi dan mendorong

munculnya komunikasi yang efektif sehingga siswa dapat mengekspresikan dirinya secara aktif di dalam kelas.

### **3. Minat Belajar Matematika Dengan Menggunakan Metode Pembelajaran *Make a Match***

Bagian ini digunakan untuk menjawab rumusan masalah yang ketiga. Gambaran kemampuan minat belajar matematika siswa yang menggunakan metode pembelajaran *make a match* pada minat awal kelas eksperimen 1 pada kategori sedang terdapat 2 siswa dengan persentase 6,25% dan pada kategori tinggi sebanyak 30 siswa dengan persentase 93,75% dan pada kategori sangat tinggi hanya terdapat 1 siswa dengan persentase 3,12%.

Setelah menerapkan metode pembelajaran *make a match*, minat belajar matematika siswa pada minat akhir kelas eksperimen 1 kategori tinggi diperoleh 2 siswa dengan persentase 6,25% dan pada kategori sangat tinggi diperoleh sebanyak 30 siswa dengan persentase 93,75% serta tidak ada siswa yang memiliki minat belajar matematika pada kategori sangat rendah, rendah maupun sedang. Jadi dapat disimpulkan bahwa persentase terbesar pada minat awal berada pada kategori tinggi dengan persentase 93,75% sedangkan persentase terbesar pada minat akhir berada pada kategori sangat tinggi dengan persentase 93,75%.

Minat belajar meningkat setelah peneliti menerapkan model pembelajaran *make a match*. Hal tersebut dapat terjadi karena pada penerapan metode pembelajaran *make a match* siswa sangat antusias memperhatikan materi yang diajarkan, terlibat aktif mencari pasangan dari kartu-kartu yang dimilikinya,

aktif dalam proses pembelajaran karena pada metode ini terdapat unsur permainannya, saling membantu memahami materi yang diajarkan sehingga siswa mampu menuliskan informasi dan masalah yang terdapat pada suatu soal. Selain itu dengan adanya kesempatan berdiskusi juga mampu membuat siswa mengetahui setiap langkah-langkah penyelesaian soal.

Hal ini sejalan dengan teori dari beberapa penelitian tentang penerapan metode pembelajaran *make a match* untuk meningkatkan minat belajar matematika siswa seperti yang telah dilakukan oleh Sigit Tri Purwanto dan Esti Harini (2016); dan I Gusti Ayu Juniantri (2019) yang menunjukkan bahwa metode pembelajaran *make a match* dapat meningkatkan minat belajar siswa. Selain itu, hal ini juga sejalan dengan pendapat dari Miftahul Huda (2016: 253) yang mengatakan bahwa *make a match* merupakan metode pembelajaran kooperatif yang dapat meningkatkan aktivitas belajar siswa, baik secara kognitif maupun fisik, dapat meningkatkan pemahaman dan motivasi belajar siswa, dapat melatih keberanian siswa, dan juga metode *make a match* ini menyenangkan karena ada unsur permainannya.

#### **4. Minat belajar Matematika Dengan Menggunakan Metode Pembelajaran *Think Pair Share***

Bagian ini digunakan untuk menjawab rumusan masalah yang keempat. Gambaran minat belajar matematika siswa yang menggunakan metode pembelajaran *think pair share* pada minat awal kelas eksperimen 2 frekuensi terbesar berada pada tingkat penguasaan tinggi diperoleh sebanyak 31 siswa

dengan persentase 96,88% dan tingkat penguasaan sedang diperoleh sebanyak 1 siswa dengan persentase 3,12%.

Setelah menerapkan metode pembelajaran *think pair share*, kemampuan minat belajar matematika pada minat akhir kelas eksperimen 2 pada kategori tinggi diperoleh sebanyak 13 siswa dengan persentase 40,62%, dan pada kategori sangat tinggi diperoleh sebanyak 19 siswa dengan 59,38% serta tidak ada siswa yang memiliki minat belajar matematika pada kategori sangat rendah, rendah dan sedang. Jadi dapat disimpulkan bahwa persentase terbesar pada minat awal berada pada kategori tinggi dengan persentase 96,88% sedangkan persentase terbesar pada minat akhir berada pada kategori sangat tinggi dengan persentase 59,38%.

Setelah melakukan eksperimen 2 siswa memiliki minat belajar matematika berada pada kategori sangat tinggi, hal tersebut bisa terjadi karena dengan menggunakan metode pembelajaran *think pair share* siswa bisa saling kerja sama dan saling membantu dengan pasangannya sehingga siswa yang malu bertanya kepada guru bisa dengan mudah bertanya kepada teman yang lebih mengerti. Cara tersebut dapat membantu siswa untuk mengembangkan minat belajar matematikanya terlebih yang memiliki ketakutan atau rasa malu untuk bertanya kepada gurunya apabila ada materi yang tidak dipahaminya melalui *think pair share* ini juga siswa bisa dengan leluasa untuk mengeluarkan gagasan yang dimiliki dan disampaikan kepada pasangan kelompok lainnya tanpa ada rasa takut salah.

Hal ini sejalan dengan teori dari beberapa penelitian tentang penerapan metode pembelajaran *think pair share* untuk meningkatkan minat belajar matematika siswa seperti yang telah dilakukan oleh Abdul Gani (2015); Budiastuti, dkk (2012); Marlina, dkk (2017) dan Wahib Subhki (2018) yang menunjukkan bahwa metode pembelajaran *think pair share* dapat meningkatkan minat belajar siswa. Selain itu, hal ini juga sejalan dengan pendapat dari Sugiarto dan Sumarsono (2014: 207) yang mengatakan bahwa *think pair share* merupakan metode pembelajaran kooperatif yang membuat siswa lebih aktif dalam proses belajar mengajar. Selain itu, proses belajar mengajar akan lebih menarik dan akan memiliki lebih banyak kesenangan. Hal tersebut juga sejalan dengan teori dari Slameto yang mengatakan bahwa minat adalah kecenderungan yang tetap untuk memperhatikan dan mengenang beberapa kegiatan, yaitu kegiatan yang diamati siswa secara terus-menerus dan disertai dengan rasa senang sehingga diperoleh rasa kepuasan.

##### **5. Perbandingan Hasil Belajar Matematika Dengan Menggunakan Metode *Make a Match* dan *Think Pair Share***

Bagian ini digunakan untuk membahas rumusan masalah kelima yaitu apakah terdapat perbedaan hasil belajar matematika siswa kelas Eksperimen 1 yang menggunakan metode *make a match* dengan siswa kelas Eksperimen 2 yang menggunakan metode *think pair share* pada kelas VII SMPN 3 Sungguminasa.

Berdasarkan pengamatan dan teori yang ada pada bab sebelumnya, metode pembelajaran *make a match* dan metode pembelajaran *think pair share* sama-sama dapat digunakan sebagai metode pembelajaran yang dapat



meningkatkan hasil belajar siswa terutama dalam pembelajaran matematika. Hal ini disebabkan karena: 1) pembelajaran matematika yang menggunakan metode *make a match* dan *think pair share* dapat meningkatkan interaksi dan komunikasi antar siswa sehingga siswa yang merasa malu bertanya dengan guru menjadi berani karena yang dihadapi adalah teman sebayanya, 2) pembelajaran matematika yang menggunakan metode *make a match* dan *think pair share* membuat siswa tidak cepat bosan karena siswa dapat saling berdiskusi dalam kelompoknya, 3) pembelajaran matematika yang menggunakan metode *make a match* dan *think pair share* juga melatih tanggung jawab setiap siswa akan perannya di dalam kelompok untuk memahami materi dan menyelesaikan tugas yang diberikan, 4) pembelajaran matematika yang menggunakan metode *make a match* dan *think pair share* juga melatih keberanian siswa untuk menyampaikan hasil diskusi kelompok yang dilakukan dihadapan seluruh siswa yang ada di dalam kelas, 5) pembelajaran matematika yang menggunakan metode tipe *make a match* dan *think pair share* diyakini dapat membuat siswa lebih aktif dan memberikan banyak kesempatan kepada siswa untuk berkomunikasi dalam mengungkapkan ide atau gagasan matematika dengan cara membagikan berbagai informasi disertai argumentasi dalam diskusi dalam kelompok maupun antar kelompok. Serta pada pembelajaran ini, peran guru hanya sebagai fasilitator sementara siswa yang aktif berpikir, mengomunikasikan alasan dan melatih agar siswa dapat menghargai pendapat orang lain.

Sedangkan berdasarkan hasil uji SPSS yang membandingkan data hasil penerapan antara metode pembelajaran *make a match* dan metode pembelajaran

*think pair share* dalam meningkatkan hasil belajar matematika siswa diperoleh *output test of between-subjects effects* pada bagian *dependent variable* dari kelas yaitu hasil belajar nilai F 16.107 dan signifikansi 0.000 diperoleh F tabel dari db 2,30 pada taraf signifikansi 5% adalah 3.32. Jadi nilai F hitung  $>$  F tabel ( $16.107 > 3.32$ ) dan nilai signifikansinya kurang dari 0.05 ( $p = 0.000 < 0.05$ ). Sehingga dapat disimpulkan bahwa terdapat perbedaan hasil belajar matematika siswa secara signifikan pada kelas eksperimen 1 dan kelas eksperimen 2. Hal tersebut bisa terjadi karena proses dan media pembelajaran yang digunakan pada metode pembelajaran *make a match* berbeda dengan proses dan media pembelajaran yang digunakan pada metode pembelajaran *think pair share*.

#### **6. Perbandingan Minat Belajar Matematika Dengan Menggunakan Metode *Make a Match* dan *Think Pair Share***

Bagian ini digunakan untuk membahas rumusan masalah keenam yaitu apakah terdapat perbedaan minat belajar matematika siswa kelas Eksperimen 1 yang menggunakan metode *make a match* dengan siswa kelas Eksperimen 2 yang menggunakan metode *think pair share* pada kelas VII SMPN 3 Sungguminasa.

Berdasarkan pengamatan dan teori yang ada pada bab sebelumnya, metode pembelajaran *make a match* dan metode pembelajaran *think pair share* sama-sama dapat digunakan sebagai metode pembelajaran yang dapat meningkatkan minat belajar siswa terutama dalam pembelajaran matematika. Hal ini disebabkan karena: 1) pembelajaran matematika yang menggunakan metode *make a match* dan *think pair share* membuat siswa merasa senang dalam belajar karena siswa sangat bersemangat untuk ikut belajar matematika, 2) pembelajaran

matematika yang menggunakan metode *make a match* dan *think pair share* membuat perhatian siswa selalu berfokus kepada instruksi yang diberikan oleh guru, 3) pembelajaran matematika yang menggunakan metode *make a match* dan *think pair share* juga sangat menarik perhatian siswa karena jika siswa yang belum mengerti mereka sangat antusias untuk menanyakannya, 4) pembelajaran matematika yang menggunakan metode *make a match* dan *think pair share* juga membuat siswa lebih aktif dan memberikan banyak kesempatan kepada siswa untuk berkomunikasi dalam mengungkapkan ide atau gagasannya.

Berdasarkan hasil uji SPSS dapat disimpulkan bahwa metode *make a match* lebih efektif dari metode pembelajaran *think pair share* dalam meningkatkan minat belajar matematika siswa. Hal ini dibuktikan pada *output test of between-subjects effects* pada bagian *dependent variable* dari kelas yaitu minat belajar nilai F 25.507 dan signifikansi 0.000 diperoleh F tabel dari db 2,30 pada taraf signifikansi 5% adalah 3.32. Jadi nilai F hitung  $>$  F tabel ( $25.507 > 3.32$ ) dan nilai signifikansinya kurang dari 0.05 ( $p = 0.000 < 0.05$ ). Dapat disimpulkan bahwa terdapat perbedaan minat belajar matematika siswa secara signifikan pada kelas eksperimen 1 dan kelas eksperimen 2. Hal tersebut bisa terjadi, karena pada pelaksanaan metode pembelajaran *make a match* siswa lebih senang dan aktif daripada siswa yang diajar dengan menggunakan metode *think pair share*. Perasaan senang, aktif dalam pembelajaran, perhatian dan ketertarikan siswa pada materi yang diajarkan inilah yang dapat membuat minat belajar matematika siswa meningkat.

## **7. Perbandingan Hasil Belajar dan Minat Belajar Matematika Siswa Dengan Menggunakan Metode *Make a Match* dan *Think Pair Share***

Bagian ini digunakan untuk membahas rumusan masalah ketujuh yaitu apakah terdapat perbedaan secara simultan antara hasil belajar dan minat belajar matematika siswa kelas Eksperimen 1 yang menggunakan metode *make a match* dengan siswa kelas Eksperimen 2 yang menggunakan metode *think pair share* pada siswa kelas VII SMPN 3 Sungguminasa.

Berdasarkan pengamatan dan teori pada bab sebelumnya, penerapan metode pembelajaran *make a match* pada kelas eksperimen 1 dan metode pembelajaran *think pair share* pada kelas eksperimen 2 sama-sama dapat meningkatkan hasil belajar dan minat belajar siswa. Akan tetapi tingkat peningkatan hasil belajar dan minat belajar siswa lebih baik pada kelas kelas eksperimen 1 dengan metode pembelajaran *make a match*. Selain karena media dan metode yang digunakan berbeda, respon yang diberikan oleh siswa pada kelas *make a match* lebih baik daripada siswa pada kelas *think pair share* karena metode pembelajaran *make a match* memiliki unsur permainan di dalamnya yang membuat siswa lebih santai dan tidak tegang, selain itu metode yang lebih ke arah bentuk permainan dengan berlomba untuk mencari pasangan dari kartu yang diperolehnya. Sedangkan untuk *think pair share* hanya bisa berinteraksi dengan pasangannya saja.

Berdasarkan hasil uji SPSS dapat disimpulkan bahwa terdapat perbedaan yang simultan antara metode pembelajaran *make a match* dan metode pembelajaran *think pair share* dalam meningkatkan hasil belajar dan minat

belajar matematika siswa. Hal ini dibuktikan pada *output multivariate test* pada bagian *effect* dari kelas baik menurut Pillai's Trace, Wilks' Lambda, Hotelling's Trace, dan Roy's Largest Root semua nilai F 19.931 dan signifikansi 0.000. Sehingga karena F tabel yang diperoleh dari db 2,30 pada taraf signifikansi 5% adalah 3.32. Jadi nilai F hitung  $>$  F tabel ( $19.931 > 3.32$ ) dan nilai signifikansinya kurang dari 0.05 ( $p = 0.000 < 0.05$ ). Sehingga dapat disimpulkan bahwa terdapat perbedaan secara simultan antara hasil belajar dan minat belajar matematika siswa yang diajar dengan menggunakan metode pembelajaran *make a match* dan *think pair share* pada siswa kelas VII SMPN 3 Sungguminasa.



## BAB V

### PENUTUP

#### A. Kesimpulan

Berdasarkan hasil penelitian dan pembahasan, maka diperoleh kesimpulan sebagai berikut:

8. Rata-rata hasil belajar matematika siswa pada kelas eksperimen 1 meningkat dari 16,62 menjadi 80,56.
9. Rata-rata hasil belajar matematika siswa pada kelas eksperimen 2 meningkat dari 15,41 menjadi 72,5.
10. Rata-rata minat belajar matematika siswa pada kelas eksperimen 1 meningkat dari 55,78 menjadi 71,25.
11. Rata-rata minat belajar matematika siswa pada kelas eksperimen 2 meningkat dari 56,64 menjadi 66,12.
12. Terdapat perbedaan hasil belajar matematika siswa yang diajar menggunakan metode pembelajaran *make a match* dan *think pair share* pada siswa kelas VII SMPN 3 Sungguminasa.
13. Terdapat perbedaan minat belajar matematika siswa yang diajar menggunakan metode pembelajaran *make a match* dan *think pair share* pada siswa kelas VII SMPN 3 Sungguminasa.
14. Terdapat perbedaan secara simultan antara hasil belajar dan minat belajar siswa yang diajar menggunakan metode pembelajaran *make a match* dan *think pair share* pada siswa kelas VII SMPN 3 Sungguminasa

## B. Saran

Setelah dilakukan penelitian, terdapat beberapa saran yang dapat diberikan oleh penulis, yaitu:

1. Kepada guru matematika SMPN 3 Sungguminasa agar dalam pembelajaran disarankan agar menerapkan metode pembelajaran yang dapat meningkatkan hasil belajar dan minat belajar siswa seperti *make a match* atau *think pair share*.
2. Kepada penentu kebijakan dalam bidang pendidikan agar hasil penelitian ini dijadikan bahan pertimbangan dalam rangka meningkatkan mutu pendidikan SMPN 3 Sungguminasa.
3. Kepada peneliti selanjutnya, diharapkan untuk dapat mengembangkan penelitian ini agar siswa lebih mudah memahami materi yang diajarkan sehingga hasil belajar dan minat belajar siswa dapat meningkat.



## DAFTAR PUSTAKA

- Aliputri, Dhestha Hazilla. "Penerapan Model Pembelajaran Kooperatif Tipe Make a Match Berbantuan Kartu Bergambar untuk Meningkatkan Hasil Belajar Siswa", *jurnalBidang Pendidikan Dasar*. Sidorejo: PGSD Universitas Kristen Satya Wacana, 2018.
- Amri, Sofyan. dkk. *Konstruksi Pengembangan Pembelajaran*. Cet I; Jakarta: PT. Prestasi Pustakaraya, 2010.
- Asnany, Yeni dan La Masi. "Efektivitas Model Pembelajaran Kooperatif Tipe Think Talk Write dalam Meningkatkan Hasil Belajar Matematika Siswa Kelas X SMAN 7 Kendari", *Jurnal Penelitian Pendidikan Matematika*. Kendari: Universitas Halu Oleo. 2013.
- Budiastuti, Siti Amirah, dkk. "Eksperimentasi Model Pembelajaran Kooperatif Think Pair Share dan Team Assisted Individualization pada Materi Trigonometri Ditinjau dari Minat Belajar Matematika Siswa SMK di Kabupaten Ponorogo Tahun Pelajaran 2011/2012", *Jurnal Pembelajaran Matematika*. Surakarta: Universitas Sebelas Maret Surakarta. 2012.
- Cahyono, Bagus Dwi, dkk. "The Effect of Delphi-based Learning Media on the Students' Learning Outcomes in Electricity and Electronic Lessons Reviewed from the Level of Independence Learning Students", *International Journal of Integrated Education, Engineering and Business*. Surabaya: State University of Surabaya. 2019.
- Emzir. *Metodologi Penelitian Pendidikan Kuantitatif dan Kualitatif*. Cet. IX; Depok: Raja Grafindo, 2015.
- Fidrayani dan Novia Fauzia. "The Implementation of Think Pair Share on Learning Outcomes and Self-Efficacy in Fourth in Fourth Grade SD Muhammadiyah 12 Pamulang", *International Conferences in Education in Muslim Society*. Jakarta: Syarif Hidayatullah State Islamic University Jakarta. 2017.
- Firmansyah, Dani. "Pengaruh Strategi Pembelajaran dan Minat Belajar Terhadap Hasil Belajar Matematika", *Jurnal Pendidikan UNSIKA*. Karawang: Universitas Singaperbangsa Karawang. 2015.



- Gani, Abdul. "Pengaruh Model Pembelajaran dan Persepsi Tentang Matematika Terhadap Minat dan Hasil Belajar Matematika Siswa SMP Negeri di Kecamatan Salomekko Kab. Bone", *Jurnal Daya Matematis*. Makassar: Universitas Negeri Makassar. 2015.
- Hartini, Fadliah. "Perbandingan Keefektifan Penggunaan Alat Peraga Model Pembelajaran Kooperatif tipe Think Pair Share (TPS) dengan Pembelajaran Kooperatif Tipe Jigsaw Terhadap Hasil Belajar Matematika Siswa Kelas VII MTs. Guppi Samata Kabupaten Gowa", *Skripsi*. Makassar: Fakultas Tarbiyah dan Keguruan UIN Alauddin Makassar. 2018.
- Hartono. *Statistik Untuk Penelitian*. Cet. VI; Yogyakarta: Zanafa Publising, 2012.
- Hasan, M. Iqbal. *Pokok-Pokok Materi Statistik 2 Statik Inferensial*. Cet. VII; Jakarta: PT. bumi Aksara, 2012.
- Hidayah, Nur Aini Wahyu dkk. "The Implementation of Cooperative Learning by Using Jigsaw and Make a Match to Improve the Activity and Learning Outcomes of Social Science", *Proceeding International Conference on Teacher Training and Education*. Surakarta: Sebelas Maret University. 2016.
- Hidayah, Nur Aini Wahyu dkk. "The use of Cooperative Learning of Jigsaw Type and and Make a match Type to Improve Students' Activity", *International Journal of Recent Engineering Science*. Surakarta: Sebelas Maret University. 2017.
- Hidayat, Teriana Mardha dan Ali Muhson. "The Impact of Think Pair Share an Two Stay Two Stray Learning Model Towards Learning Outcomes and Cooperation Ability", *jurnal Dinamika Pendidikan*. Yogyakarta: Universitas Negeri Yogyakarta. 2018.
- Hilmi, Fuad. "Analysis of Relationship Between Learning Achievement of Tafsir Al-Quran and Arabic Learning Interests", *International Journal of Scientific and Technology Research*. 2013.
- Huda, Miftahul. *Cooperative Learning: Metode, Teknik, Struktur dan Model Terapan*. Cet. XI; Yogyakarta: Pustaka Pelajar, 2016.

- Huda, Miftahul. *Model-Model Pengajaran dan Pembelajaran*. Cet. VII; Yogyakarta: Pustaka Pelajar, 2016.
- Ismail, Muh. Ilyas. *Orientasi baru dalam Ilmu Pendidikan*. Cet. I; Makassar: Alauddin University Press, 2012.
- Isrol'atun dan Amelia Rosmala. *Model-Model Pembelajaran Matematika*. Cet I; Jakarta : Bumi Aksara, 2018.
- Jariah, Ainun. "Efektifitas Pembelajaran Kooperatif Tipe Think Pair Share (TPS) Terhadap Hasil Belajar Fisika Materi Kemagnetan pada Peserta Didik Kelas IX di MTs Madani Alauddin Pao-Pao", *Skripsi*, Makassar: Fakultas Tarbiyah dan Keguruan UIN Alauddin Makassar. 2016.
- Juniantari, I Gusti Ayu. "Penerapan Pembelajaran Make a Match Untuk Meningkatkan Minat dan Hasil Belajar Matematika Kelas I Semester I di SD Negeri 4 Pertama Tahun Pembelajaran 2017/2018", *Jurnal Pendidikan Dasar*. Denpasar: Adi Widya. 2019.
- Kariadinata, Rahayu. *Dasar-Dasar Statistik Pendidikan*. Cet. I; Bandung: Pustaka Setia, 2012.
- Kusuma, Arie Purwa dan Maskuroh. "The Differences of Mathematics Learning Outcomes between Think Pair Share (TPS) and Number Heads Together (NHT)", *Al-Jabar: Jurnal Pendidikan Matematika*. Jakarta: STKIP Kusumanegara. 2018.
- Lestari, Indah. "Pengaruh Waktu Belajar dan Minat Belajar terhadap Hasil Belajar Matematika", *FORMATIF: Jurnal Ilmiah Pendidikan MIPA*. Jakarta: Fakultas Teknik, Matematika dan IPA Universitas Indraprasta PGRI. 2013.
- Lestari, Karunia Eka dan Mokhammad Ridwan Yudhanegara. *Penelitian Pendidikan Matematika*. Bandung : Refika Aditama, 2016.
- Marlina, Leni, dkk. "Pengaruh Penerapan Model TPS (*Think Pair Share*) Terhadap Minat Belajar Siswa Kelas VII Pada Mata Pelajaran Biologi di MTs Negeri 1 Palembang", *Jurnal Bioilmi*. Palembang: Fakultas Ilmu Tarbiyah dan Keguruan UIN Raden Fatah Palembang. 2017.

- Munir, Mohamad Khoirul, dkk. "Pengaruh Model Pembelajaran Make a Match terhadap Hasil Belajar Siswa di Kelas VII SMP Yapis Manokwari", *Jurnal Ilmu Pendidikan Dasar*. Bangkalan: STKIP Bangkalan. 2018.
- Mustadi. dkk. "Perbandingan Hasil Belajar Matematika dengan Menggunakan Metode Pembelajaran *Make a Match* dan *Scramble* pada Peserta Didik Kelas IV SD Inpres Tanah Karaeng", *MaPan: Jurnal Matematika dan Pembelajaran*. Makassar: Fakultas Tarbiyah dan Keguruan UIN Alauddin Makassar. 2017.
- Ni'mah, A. dan P. Dwijananti. "Penerapan Model Pembelajaran Think Pair Share (TPS) dengan Metode Eksperimen untuk Meningkatkan Hasil Belajar dan Aktivitas Belajar Siswa Kelas VIII MTs. Nahdlatul Muslimin Kudus", *Unnes Physics Education Journal*. Semarang: Fakultas Matematika dan Ilmu Pengetahuan Alam Universitas Negeri Semarang. 2014.
- Nur, Fitriani, dkk. "Mathematical Learning Outcome Differences Through The Implementation of Cooperative Learning Model of Think Pair Share Type, Two Stay Two Stray Type, and Number Head Together Type", *MaPan: Jurnal Matematika dan Pembelajaran*. Makassar: Fakultas Tarbiyah dan Keguruan UIN Alauddin Makassar. 2018.
- Nurjanna, Fitri. "Perbedaan Hasil Belajar Siswa yang Diajarkan dengan Model Pembelajaran Kooperatif Tipe Make a Match dan Tipe Jigsaw pada Materi Operasi Aljabar di Kelas VIII Mts Al-Fauzan Aek Paing Labuhanbatu Tahun Pelajaran 2017/2018", *Skripsi*. Medan: Fakultas Ilmu Tarbiyah dan Keguruan UIN Sumatera Utara. 2018.
- Prayitno, Putra Hilmi. "The Differences in the Implementation of Make a Match and the Round Table Learning Methods on Economics Learning", *Classroom Action Research Journal*. Malang: Faculty of Economics Universitas Negeri Malang. 2017.
- Purwanto, Sigit Tri dan Esti Harini. "Peningkatan Minat dan Hasil Belajar Matematika Melalui Pembelajaran Tipe Make a Match", *UNION : Jurnal Pendidikan Matematika*. Yogyakarta: FKIP Universitas Sarjanawiyata Tamansiswa. 2016.
- Ricardo dan Rini Intansari Meilani. "Impak Minat dan Motivasi Belajar Terhadap Hasil Belajar Siswa", *Jurnal Pendidikan Manajemen Perkantoran*.

Bandung: Fakultas Pendidikan Ekonomi dan Bisnis Universitas Pendidikan Indonesia. 2017.

Rosdiati. "Upaya Meningkatkan Hasil Belajar Matematika Melalui Model Pembelajaran Kooperatif Tipe STAD Siswa Sekolah Dasar" *Jurnal Ilmu Pendidikan Sosial, Sains, Dan Humaniora*. Riau: UIN Suska Riau. 2017.

Rusman, *Model-Model Pembelajaran Mengembangkan Profesionalisme Guru*. Jakarta : Raja Grafindo Persada, 2014.

Ruswandi, *Psikologi Pembelajaran*. Cet. I; Bandung: Cipta Pesona Sejahtera, 2013.

Siagian, Roida Eva Flora. "Pengaruh Minat dan Kebiasaan Belajar Siswa Terhadap Prestasi Belajar Matematika", *Jurnal Ilmiah Pendidikan MIPA*. Jakarta: Universitas Indraprasta PGRI, 2012.

Siregar, Syofian. *Statistik Parametrik untuk Penelitian Kuantitatif*. Jakarta: Bumi Aksara, 2014.

Sriyanti, A. "Komparasi Keefektifan Pembelajaran Matematika Menggunakan Model Kooperatif Tipe Talking Stick dengan Tipe Make a Match pada Siswa Kelas VII SMP LPP UMI Makassar", *Jurnal MaPan*. Makassar: Fakultas Tarbiyah dan Keguruan UIN Alauddin Makassar, 2015.

Subkhi, Wahib. "Meningkatkan Minat dan Prestasi Belajar Matematika Metode Think Pair Share Materi SPLTV pada Siswa Madrasah Aliyah", *Jurnal Penelitian dan Evaluasi Pendidikan*. Yogyakarta: Universitas Sarjanawiyata Tamansiswa, 2018.

Sudjana, Nana. *Penilaian hasil Proses Belajar Mengajar*. Cet. XIII; Bandung: Remaja Rosdakarya, 2009.

Sugiarto, Dino dan Puji Sumarsono. "The Implementation of Think Pair Share Model to Improve Students' Ability in Reading Narrative Texts", *International Journal of English and Education*. Malang: University of Muhammadiyah Malang.

Sugiyono, *Metode Penelitian Pendidikan Pendekatan Kuantitatif, Kualitatif dan R&D*. Cet. XXI; Bandung: Alfabeta, 2015.

- Sugiyono. *Metodologi penelitian Pendidikan*. Cet. XXII; Bandung: Alfabeta, 2015
- Sujarweni, V. Wiratna. *Metodologi Penelitian*. Cet. I; Yogyakarta: Pustaka Baru, 2014.
- Sukardjo dan Ukim Komarudin. *Landasan Pendidikan Konsep dan Aplikasinya*. Jakarta: Rajawali Pers, 2009.
- Sukmadinata, Nana Syaodih. *Metode Penelitian Pendidikan*. Cet. IX; Bandung: PT. Remaja Rosdakarya, 2013.
- Sumarni, Sri. "Think Pair Share Effect of Understanding the Concept and Achievement", *Proceeding The International Conference On Teacher Training and Education*. Surakarta: faculty of Teacher and Education Sebelas Maret University Indonesia. 2016.
- Tautina, Zane. "Students' Motivation and Learning IOutcomes: Significant Factors in Internal Study Quality Assurance System", *International Journal for Cross-Disciplinary Subjects in Educatio*. Latvia: Red Cross Medical College of Riga Stradins University. 2015.
- Tiballa, Meida Dwi Sana. dkk. "Pengaruh Model Pembelajaran Kooperatif Tipe Make a Match Berbantuan Peta Pikiran Terhadap Hasil Belajar Ipa Siswa Kelas V Sekolah Dasar", *E-journal PGSD Universitas Pendidikan Ganes*. Singraja: Universitas Pendidikan Ganesa. 2017.
- Tiro, Muhammad Arif. *Dasar-Dasar Statistika*. Makassar: Andira Publisher, 2015.
- Trisnowali, Andi. "Pengaruh Motivasi Berprestasi, Minat Belajar Matematika, dan Sikap Belajar Matematika Terhadap Hasil Belajar Matematika pada Siswa SMAN 2 Watampone", *Jurnal MaPan*. Makassar: Fakultas Tarbiyah dan Keguruan UIN Alauddin Makassar. 2017.
- Verowita, Winda, dkk. "Pengaruh Penerapan Model Pembelajaran Kooperatif Tipe Think Pair Share Terhadap Pemahaman Konsep dalam Pembelajaran Matematika", *Jurnal Pendidikan Matematika*, FMIP UNP: Staf Pengurus Jurusan Matematika. 2012.

Widiyawati, Ratna. “Hubungan Minat Belajar dengan Hasil Belajar Matematika Siswa Kelas VIII SMP Negeri 10 Malang Semester Genap Tahun Ajaran 2012/2013”. *Jurnal Pendidikan Matematika*. Malang: Pendidikan Matematika FMIPA Universitas Negeri Malang, 2014.

Widoyoko, Eko Putro. *Evaluasi Program Pembelajaran*. Yogyakarta: Pustaka Pelajar, 2013.

Wulandari, Retno. “ Korelasi Persepsi Mata Pelajaran Matematika Dan Minat Belajar Matematika dengan Prestasi Belajar Matematika Siswa Kelas VI Sekolah Dasar Negeri Se-Kecamatan Gamping Tahun ajaran 2010/2011” *Thesis*. Yogyakarta: Pendidikan Pra Sekolah dan Sekolah Dasar FIP Universitas Negeri Yogyakarta, 2012.





# LAMPIRAN

UNIVERSITAS ISLAM NEGERI

ALAUDDIN

M A K A S S A R

UNIVERSITAS ISLAM NEGERI

ALAUDDIN

M A K A S S A R

**RENCANA PELAKSANAAN PEMBELAJARAN  
(RPP)**

Sekolah : SMPN 3 Sungguminasa  
 Mata pelajaran : Matematika  
 Kelas : VII  
 Semester : 1 (satu)  
 Pokok Bahasan : Bentuk Aljabar  
 Alokasi Waktu : 3 x 40 menit  
 Pertemuan : Pertama (I)

**A. Kompetensi Inti**

- KI 1 :Menghargai dan menghayati ajaran agama yang dianutnya.  
 KI 2 :Menghargai dan menghayati perilaku jujur, disiplin, tanggungjawab, peduli (toleransi, gotongroyong), santun, percaya diri, dalam berinteraksi secara efektif dengan lingkungan sosial dan alam dalam jangkauan pergaulan dan keberadaannya.  
 KI 3 : Memahami pengetahuan (faktual, konseptual, dan prosedural) berdasarkan rasa ingin tahunya tentang ilmu pengetahuan, teknologi, seni, budaya terkait fenomena dan kejadian tampak mata.  
 KI 4 :Mencoba, mengolah, dan menyaji dalam ranah konkret (menggunakan, mengurai, merangkai, memodifikasi, dan membuat) dan ranah abstrak (menulis, membaca, menghitung, menggambar, dan mengarang) sesuai dengan yang dipelajari di sekolah dan sumber lain yang sama dalam sudut pandang/teori.

**B. Kompetensi Dasar dan Indikator Pencapaian Kompetensi**

No.	Kompetensi Dasar	Indikator Pencapaian Kompetensi
1.	1.1 Menghargai dan menghayati ajaran agama yang dianutnya.	1.1.1 Bersemangat dalam mengikuti pembelajaran matematika. 1.1.2 Serius dalam mengikuti pembelajaran matematika.
2.	2.1 Memiliki rasa ingin tahu, percaya diri, dan ketertarikan pada matematika serta memiliki rasa percaya pada daya dan	2.1.1. Memiliki rasa ingin tahu yang ditandai dengan bertanya selama proses pembelajaran. 2.1.2. Berani presentasi di depan kelas.



	kegunaan matematika, yang terbentuk melalui pengalaman belajar.	
3.	3.5 Menjelaskan bentuk aljabar dan melakukan operasi pada bentuk aljabar (penjumlahan, pengurangan, perkalian, dan pembagian)	3.5.1 Mengenal bentuk aljabar 3.5.2 Menjelaskan pengertian koefisien, variable, konstanta, dan suku.
4.	4.5 Menyelesaian masalah yang berkaitan dengan bentuk aljabar dan operasi pada bentuk aljabar	4.5.1 Mengubah masalah sehari-hari ke dalam bentuk aljabar

**C. Tujuan pembelajaran.**

1. Setelah menerima pembelajaran, siswa diharapkan dapat mengetahui bentuk aljabar.
2. Setelah menerima pembelajaran, siswa diharapkan dapat menjelaskan pengertian koefisien, variabel, konstanta, dan suku.
3. Setelah menerima pembelajaran, siswa diharapkan dapat mengidentifikasi suku sejenis dan suku tidak sejenis.

**D. Materi Pembelajaran.**

1. Mengenal bentuk aljabar.
2. Mengenal unsur-unsur pada bentuk aljabar.
3. Memahami suku sejenis dan suku tidak sejenis.

**E. Model/ Metode Pembelajaran**

Model : Pembelajaran *Kooperatif*

Metode : *Make a Match*

**F. Sumber Belajar**

1. Buku Siswa: Matematika Kelas VII Semester 1 Edisi Revisi 2016 Kurikulum 2013 Kemendikbud.
2. Buku Guru: Matematika Kelas VII Edisi Revisi 2016 Kurikulum 2013 Kemendikbud.

## G. Media Pembelajaran

Kartu Pertanyaan dan Kartu Jawaban.

## H. Langkah-langkah Kegiatan

Kegiatan	Deskripsi Kegiatan Guru	Waktu
Pendahuluan	<ol style="list-style-type: none"><li>1. Guru menyapa siswa, memberi salam, dan berdoa.</li><li>2. Guru mengecek kesiapan siswa untuk belajar.</li><li>3. Guru mengecek kehadiran siswa.</li><li>4. Guru mengingatkan kembali materi tentang Himpunan.</li><li>5. Guru memotivasi siswa dengan memberi contoh tentang hal-hal yang berkaitan dengan Bentuk Aljabar.</li><li>6. Guru menyampaikan tujuan pembelajaran.</li></ol>	15 Menit
Inti	<ol style="list-style-type: none"><li>1. Guru memberikan satu contoh permasalahan terkait Bentuk Aljabar dan menjelaskan secara singkat prosedur untuk mengidentifikasi permasalahan tersebut sebagai modal awal memahami konsep Bentuk Aljabar.</li><li>2. Guru membagi siswa ke dalam 3 kelompok. Kelompok A, kelompok B dan kelompok C.</li><li>3. Guru membagikan kartu pertanyaan kepada kelompok A, kartu jawaban kepada kelompok B dan kelompok C sebagai tim penilai.</li><li>4. Guru mengarahkan siswa untuk mencari/mencocokkan kartu pertanyaan yang dipegang oleh kelompok A dengan kartu jawaban di kelompok B lalu mengarahkannya ke kelompok C untuk menilai. Guru juga menyampaikan batasan maksimum waktu yang diberikan.</li><li>5. Guru memperhatikan dan mendorong semua siswa untuk terlibat aktif dalam pembelajaran, serta mengarahkan bila ada kelompok yang mengalami kesulitan.</li><li>6. Pasangan yang dapat menyelesaikan paling cepat langsung mengumpulkan hasil diskusinya ke guru untuk mendapat poin tambahan.</li><li>7. Guru meminta kepada beberapa pasangan untuk</li></ol>	60 Menit

	<p>berbagi dengan seluruh kelas tentang hasil diskusi mereka.</p> <p>8. Beberapa pasangan (minimal seperempat pasangan dalam kelas tersebut telah mendapat kesempatan untuk melaporkan) mempresentasikan hasil diskusi kelompok di depan kelas.</p> <p>9. Guru memeriksa dan memberi penguatan dalam bentuk lisan maupun tulisan terhadap jawaban siswa. Jika jawabannya masih kurang tepat guru akan menjelaskan materi tersebut agar tidak salah konsep.</p> <p>10. Guru mengumumkan pasangan terbaik yang mendapat skor paling tinggi yaitu yang paling cepat dan tepat menyelesaikan diskusinya.</p> <p>11. Guru memberikan reward kepada pasangan terbaik.</p>	
Penutup	<p>1. Siswa bersama-sama dengan guru membuat kesimpulan mengenai materi yang telah dipelajari pada pertemuan tersebut.</p> <p>2. Guru memberikan kuis kepada siswa yang dikerjakan secara individu.</p> <p>3. Guru membimbing siswa untuk merefleksi proses pembelajaran ke dalam kertas.</p> <p>4. Berpesan kepada siswa untuk mempelajari kembali materi yang telah dipelajari pada hari ini di rumah.</p> <p>5. Guru memberi arahan kepada siswa mengenai kegiatan berikutnya yaitu mempelajari mengenai operasi hitung penjumlahan dan pengurangan bentuk aljabar.</p> <p>6. Mengakhiri pelajaran dengan salam.</p>	15 Menit

### I. Penilaian Hasil Belajar

1. Teknik Penilaian : Pengamatan dan tes tertulis
2. Prosedur penilaian :

No	Aspek yang Dinilai	Teknik Penilaian	Waktu Penilaian
1	<p><b>Sikap</b></p> <p>a. Terlibat aktif dalam pembelajaran.</p> <p>b. Bekerja sama dalam kegiatan kelompok.</p>	Pengamatan	Selama pembelajaran dan diskusi

	c. Toleran terhadap proses pemecahan masalah yang berbeda.		
2	<b>Pengetahuan</b> a. Menyelesaikan masalah yang berkaitan dengan bentuk aljabar.	Pengamatan dan tes	Penyelesaian kelompok
3	<b>Keterampilan</b> a. Terampil membuktikan teorema dalam materi bentuk aljabar.	Pengamatan	Penyelesaian tugas kelompok dan diskusi



**RENCANA PELAKSANAAN PEMBELAJARAN  
(RPP)**

Sekolah : SMPN 3 Sungguminasa  
Mata pelajaran : Matematika  
Kelas : VII  
Semester : 1 (satu)  
Pokok Bahasan : Bentuk Aljabar  
Alokasi Waktu : 2 x 40 menit  
Petemuan : kedua(II)

**A. Kompetensi Inti**

- KI 1 :Menghargai dan menghayati ajaran agama yang dianutnya.  
KI 2 :Menghargai dan menghayati perilaku jujur, disiplin, tanggungjawab, peduli (toleransi, gotongroyong), santun, percaya diri, dalam berinteraksi secara efektif dengan lingkungan sosial dan alam dalam jangkauan pergaulan dan keberadaannya.  
KI 3 : Memahami pengetahuan (faktual, konseptual, dan prosedural) berdasarkan rasa ingin tahunya tentang ilmu pengetahuan, teknologi, seni, budaya terkait fenomena dan kejadian tampak mata.  
KI 4 :Mencoba, mengolah, dan menyaji dalam ranah konkret (menggunakan, mengurai, merangkai, memodifikasi, dan membuat) dan ranah abstrak (menulis, membaca, menghitung, menggambar, dan mengarang) sesuai dengan yang dipelajari di sekolah dan sumber lain yang sama dalam sudut pandang/teori.

**B. Kompetensi Dasar dan Indikator Pencapaian Kompetensi**

No	Kompetensi Dasar	Indikator pencapaian kompetensi
1	1.1 Menghargai dan menghayati ajaran agama yang dianutnya.	1.1.3 Bersemangat dalam mengikuti pembelajaran matematika. 1.1.4 Serius dalam mengikuti pembelajaran matematika.
2	2.1 Memiliki rasa ingin tahu, percaya diri, dan ketertarikan pada matematika serta memiliki rasa percaya	2.1.3. Memiliki rasa ingin tahu yang ditandai dengan bertanya selama proses pembelajaran. 2.1.4. Berani presentasi di depan kelas.

	pada daya dan kegunaan matematika, yang terbentuk melalui pengalaman belajar.	2.1.5. Suka mengamati sesuatu yang berhubungan dengan operasi penjumlahan dan pengurangan bentuk aljabar. 2.1.6. Menunjukkan sikap percaya diri dalam mengkomunikasikan hasil-hasil kerjanya.
3	3.5 Menjelaskan bentuk aljabar dan melakukan operasi pada bentuk aljabar (penjumlahan, pengurangan, perkalian dan pembagian).	3.5.3. Mengenal sifat-sifat operasi hitung bentuk aljabar. 3.5.4. Memahami operasi hitung pada bentuk aljabar.
4	4.5 Menyelesaikan masalah yang berkaitan dengan bentuk aljabar dan operasi pada bentuk aljabar.	4.5.2. Menggunakan sifat-sifat operasi hitung bentuk aljabar untuk menyelesaikan permasalahan. 4.5.3. Menggunakan operasi hitung pada bentuk aljabar untuk menyelesaikan masalah sehari-hari.

**C. Tujuan pembelajaran.**

1. Setelah menerima pembelajaran, siswa diharapkan dapat melakukan operasi penjumlahan dan pengurangan bentuk aljabar.
2. Setelah menerima pembelajaran, siswa diharapkan dapat mengetahui sifat-sifat operasi hitung bentuk aljabar.
3. Setelah menerima pembelajaran, siswa diharapkan dapat mengetahui langkah-langkah penjumlahan dan pengurangan bentuk aljabar

**D. Materi Pembelajaran.**

1. Operasi penjumlahan dan pengurangan pada bentuk aljabar

2. Mengetahui sifat-sifat operasi hitung bentuk aljabar.
3. Langkah-langkah penjumlahan dan pengurangan bentuk aljabar

**E. Model/ Metode Pembelajaran**

Model : Pembelajaran *Kooperatif*

Metode : *Make a Match*

**F. Sumber Belajar**

1. Buku Siswa: Matematika Kelas VII Semester 1 Edisi Revisi 2016 Kurikulum 2013 Kemendikbud.
2. Buku Guru: Matematika Kelas VII Edisi Revisi 2016 Kurikulum 2013 Kemendikbud.

**G. Media Pembelajaran**

Kartu Pertanyaan dan Kartu Jawaban.

**H. Langkah-langkah Kegiatan**

Kegiatan	Deskripsi Kegiatan Guru	Waktu
Pendahuluan	<ol style="list-style-type: none"> <li>1. Guru menyapa siswa, memberi salam, dan berdoa.</li> <li>2. Guru mengecek kesiapan siswa untuk belajar.</li> <li>3. Guru mengecek kehadiran siswa.</li> <li>4. Guru mengingatkan kembali materi tentang unsur-unsur bentuk aljabar.</li> <li>5. Guru memotivasi siswa dengan memberi contoh tentang hal-hal yang berkaitan dengan penjumlahan dan pengurangan bentuk aljabar dalam kehidupan sehari-hari.</li> <li>6. Guru menyampaikan tujuan pembelajaran.</li> </ol>	15 Menit
Inti	<ol style="list-style-type: none"> <li>1. Guru memberikan satu contoh permasalahan terkait penjumlahan dan pengurangan bentuk aljabar. Kemudian meminta siswa untuk mengamati dan melengkapi beberapa penjumlahan dan pengurangan bentuk aljabar pada tabel 3.3 hal. 208.</li> <li>2. Guru menjelaskan proses penyelesaian soal</li> <li>3. Guru mendorong siswa untuk mengajukan pertanyaan berdasarkan contoh permasalahan yang diberikan oleh guru.</li> <li>4. Guru membagi siswa ke dalam 3 kelompok.</li> </ol>	60 Menit

	<p>Kelompok A, kelompok B dan kelompok C.</p> <ol style="list-style-type: none"> <li>5. Guru membagikan kartu pertanyaan kepada kelompok A, kartu jawaban kepada kelompok B dan kelompok C sebagai tim penilai.</li> <li>6. Guru mengarahkan siswa untuk mencari/mencocokkan kartu pertanyaan yang dipegang oleh kelompok A dengan kartu jawaban di kelompok B lalu mengarahkannya ke kelompok C untuk menilai. Guru juga menyampaikan batasan maksimum waktu yang diberikan.</li> <li>7. Guru memperhatikan dan mendorong semua siswa untuk terlibat aktif dalam pembelajaran, serta mengarahkan bila ada kelompok yang mengalami kesulitan.</li> <li>8. Pasangan yang dapat menyelesaikan paling cepat langsung mengumpulkan hasil diskusinya ke guru untuk mendapat poin tambahan.</li> <li>9. Guru meminta kepada beberapa pasangan untuk berbagi dengan seluruh kelas tentang hasil diskusi mereka.</li> <li>10. Beberapa pasangan (minimal seperempat pasangan dalam kelas tersebut telah mendapat kesempatan untuk melaporkan) mempresentasikan hasil diskusi kelompok di depan kelas.</li> <li>11. Guru memeriksa dan memberi penguatan dalam bentuk lisan maupun tulisan terhadap jawaban siswa. Jika jawabannya masih kurang tepat guru akan menjelaskan materi tersebut agar tidak salah konsep.</li> <li>12. Guru mengumumkan pasangan terbaik yang mendapat skor paling tinggi yaitu yang paling cepat dan tepat menyelesaikan diskusinya.</li> <li>13. Guru memberikan reward kepada pasangan terbaik.</li> </ol>	
<p>Penutup</p>	<ol style="list-style-type: none"> <li>1. Peserta didik bersama-sama dengan guru membuat kesimpulan mengenai langkah-langkah penyelesaian penjumlahan dan pengurangan bentuk aljabar.</li> <li>2. Guru memberikan quis kepada siswa yang dikerjakan secara individu.</li> <li>3. Guru membimbing siswa untuk merefleksi proses pembelajaran ke dalam kertas.</li> </ol>	<p>15 Menit</p>



	<p>4. Berpesan kepada peserta didik untuk mempelajari kembali materi yang telah dipelajari pada hari ini di rumah.</p> <p>5. Guru memberi arahan kepada siswa mengenai kegiatan berikutnya yaitu mempelajari mengenai perkalian bentuk aljabar.</p> <p>6. Mengakhiri pelajaran dengan salam.</p>	
--	--	--

### I. Penilaian Hasil Belajar

- a. Teknik Penilaian : Pengamatan dan tes tertulis
- b. Prosedur penilaian :

No	Aspek yang Dinilai	Teknik Penilaian	Waktu Penilaian
1	<p><b>Sikap</b></p> <p>a. Terlibat aktif dalam pembelajaran.</p> <p>b. Bekerja sama dalam kegiatan kelompok.</p> <p>c. Toleran terhadap proses pemecahan masalah yang berbeda.</p>	Pengamatan	Selama pembelajaran dan diskusi
2	<p><b>Pengetahuan</b></p> <p>Menyelesaikan masalah yang berkaitan dengan bentuk aljabar.</p>	Pengamatan dan tes	Penyelesaian kelompok
3	<p><b>Keterampilan</b></p> <p>Terampil membuktikan teorema dalam materi bentuk aljabar.</p>	Pengamatan	Penyelesaian tugas kelompok dan diskusi

**RENCANA PELAKSANAAN PEMBELAJARAN  
(RPP)**

Sekolah : SMPN 3 Sungguminasa  
Mata pelajaran : Matematika  
Kelas : VII  
Semester : 1 (satu)  
Pokok Bahasan : Bentuk Aljabar  
Alokasi Waktu : 3 x 40 menit  
Petemuan : ketiga (III)

**A. Kompetensi Inti**

- KI 1 :Menghargai dan menghayati ajaran agama yang dianutnya.  
KI 2 :Menghargai dan menghayati perilaku jujur, disiplin, tanggungjawab, peduli (toleransi, gotongroyong), santun, percaya diri, dalam berinteraksi secara efektif dengan lingkungan sosial dan alam dalam jangkauan pergaulan dan keberadaannya.  
KI 3 : Memahami pengetahuan (faktual, konseptual, dan prosedural) berdasarkan rasa ingin tahunya tentang ilmu pengetahuan, teknologi, seni, budaya terkait fenomena dan kejadian tampak mata.  
KI 4 :Mencoba, mengolah, dan menyaji dalam ranah konkret (menggunakan, mengurai, merangkai, memodifikasi, dan membuat) dan ranah abstrak (menulis, membaca, menghitung, menggambar, dan mengarang) sesuai dengan yang dipelajari di sekolah dan sumber lain yang sama dalam sudut pandang/teori.

**B. Kompetensi Dasar dan Indikator Pencapaian Kompetensi**

No	Kompetensi Dasar	Indikator pencapaian kompetensi
1	1.1 Menghargai dan menghayati ajaran agama yang dianutnya.	1.1.1 Bersemangat dalam mengikuti pembelajaran matematika. 1.1.2 Serius dalam mengikuti pembelajaran matematika.
2	2.1 Memiliki rasa ingin tahu, percaya diri, dan ketertarikan pada matematika serta memiliki rasa percaya pada daya dan kegunaan	2.1.1. Memiliki rasa ingin tahu yang ditandai dengan bertanya selama proses pembelajaran. 2.1.2. Berani presentasi di depan kelas. 2.1.3. Suka mengamati sesuatu yang

	matematika, yang terbentuk melalui pengalaman belajar.	berhubungan dengan operasi penjumlahan dan pengurangan bentuk aljabar. 2.1.4. Menunjukkan sikap percaya diri dalam mengkomunikasikan hasil-hasil kerjanya.
3	3.5 Menjelaskan bentuk aljabar dan melakukan operasi pada bentuk aljabar (penjumlahan, pengurangan, perkalian dan pembagian).	3.5.3. Mengenal sifat-sifat operasi hitung bentuk aljabar. 3.5.4. Memahami operasi hitung pada bentuk aljabar.
4	4.5 Menyelesaikan masalah yang berkaitan dengan bentuk aljabar dan operasi pada bentuk aljabar.	4.5.2. Menggunakan sifat-sifat operasi hitung bentuk aljabar untuk menyelesaikan permasalahan. 4.5.3. Menggunakan operasi hitung pada bentuk aljabar untuk menyelesaikan masalah sehari-hari.

#### C. Tujuan pembelajaran.

1. Setelah menerima pembelajaran, siswa diharapkan dapat melakukan operasi perkalian pada bentuk aljabar
2. Setelah menerima pembelajaran, siswa diharapkan dapat melakukan operasi perkalian dengan menggunakan sifat-sifat operasi hitung bentuk aljabar.
3. Setelah menerima pembelajaran, siswa diharapkan dapat mengetahui langkah-langkah perkalian bentuk aljabar

#### D. Materi Pembelajaran.

1. Operasi perkalian pada bentuk aljabar
2. Langkah penyelesaian perkalian bentuk aljabar

### E. Model/ Metode Pembelajaran

Model : Pembelajaran *Kooperatif*  
Metode : *Make a Match*

### F. Sumber Belajar

1. Buku Siswa: Matematika Kelas VII Semester 1 Edisi Revisi 2016 Kurikulum 2013 Kemendikbud.
2. Buku Guru: Matematika Kelas VII Edisi Revisi 2016 Kurikulum 2013 Kemendikbud.
3. Contoh peristiwa sehari-hari yang berhubungan dengan penjumlahan dan pengurangan bentuk aljabar.

### G. Media Pembelajaran

Kartu Pertanyaan dan Kartu Jawaban.

### H. Langkah-langkah Kegiatan

Kegiatan	Deskripsi Kegiatan Guru	Waktu
Pendahuluan	<ol style="list-style-type: none"><li>1. Guru menyapa siswa, memberi salam, dan berdoa.</li><li>2. Guru mengecek kesiapan siswa untuk belajar.</li><li>3. Guru mengecek kehadiran siswa.</li><li>4. Guru mengingatkan kembali materi tentang operasi hitung penjumlahan dan pengurangan bentuk aljabar.</li><li>5. Guru memotivasi siswa dengan memberi contoh tentang hal-hal yang berkaitan dengan perkalian bentuk aljabar dalam kehidupan sehari-hari.</li><li>6. Guru menyampaikan tujuan pembelajaran.</li></ol>	15 Menit
Inti	<ol style="list-style-type: none"><li>1. Guru memberikan satu contoh permasalahan terkait perkalian bentuk aljabar dan menjelaskan secara singkat prosedur untuk mengidentifikasi permasalahan tersebut sebagai modal awal memahami konsep perkalian bentuk aljabar.</li><li>2. Guru mendorong siswa untuk mengajukan pertanyaan berdasarkan contoh permasalahan yang diberikan oleh guru.</li><li>3. Guru membagi siswa ke dalam 3 kelompok. Kelompok A, kelompok B dan kelompok C.</li><li>4. Guru membagikan kartu pertanyaan kepada</li></ol>	60 Menit

	<p>kelompok A, kartu jawaban kepada kelompok B dan kelompok C sebagai tim penilai.</p> <ol style="list-style-type: none"> <li>5. Guru mengarahkan siswa untuk mencari/mencocokkan kartu pertanyaan yang dipegang oleh kelompok A dengan kartu jawaban di kelompok B lalu mengarahkannya ke kelompok C untuk menilai. Guru juga menyampaikan batasan maksimum waktu yang diberikan.</li> <li>6. Guru memperhatikan dan mendorong semua siswa untuk terlibat aktif dalam pembelajaran, serta mengarahkan bila ada kelompok yang mengalami kesulitan.</li> <li>7. Pasangan yang dapat menyelesaikan paling cepat langsung mengumpulkan hasil diskusinya ke guru untuk mendapat poin tambahan.</li> <li>8. Guru meminta kepada beberapa pasangan untuk berbagi dengan seluruh kelas tentang hasil diskusi mereka.</li> <li>9. Beberapa pasangan (minimal seperempat pasangan dalam kelas tersebut telah mendapat kesempatan untuk melaporkan) mempresentasikan hasil diskusi kelompok di depan kelas.</li> <li>10. Guru memeriksa dan memberi penguatan dalam bentuk lisan maupun tulisan terhadap jawaban siswa. Jika jawabannya masih kurang tepat guru akan menjelaskan materi tersebut agar tidak salah konsep.</li> <li>11. Guru mengumumkan pasangan terbaik yang mendapat skor paling tinggi yaitu yang paling cepat dan tepat menyelesaikan diskusinya.</li> <li>12. Guru memberikan reward kepada pasangan terbaik.</li> </ol>	
<p>Penutup</p>	<ol style="list-style-type: none"> <li>1. Peserta didik bersama-sama dengan guru membuat kesimpulan mengenai langkah-langkah penyelesaian penjumlahan dan pengurangan bentuk aljabar.</li> <li>2. Guru memberikan quis kepada siswa yang dikerjakan secara individu.</li> <li>3. Guru membimbing siswa untuk merefleksi proses pembelajaran ke dalam kertas.</li> <li>4. Berpesan kepada peserta didik untuk mempelajari kembali materi yang telah dipelajari pada hari ini di rumah.</li> </ol>	<p>15 Menit</p>

	<p>5. Guru memberi arahan kepada siswa mengenai kegiatan berikutnya yaitu mempelajari mengenai pembagian bentuk aljabar.</p> <p>6. Mengakhiri pelajaran dengan salam.</p>	
--	---	--

### I. Penilaian Hasil Belajar

1. Teknik Penilaian : Pengamatan dan tes tertulis
2. Prosedur penilaian :

No	Aspek yang Dinilai	Teknik Penilaian	Waktu Penilaian
1	<p><b>Sikap</b></p> <p>a. Terlibat aktif dalam pembelajaran.</p> <p>b. Bekerja sama dalam kegiatan kelompok.</p> <p>c. Toleran terhadap proses pemecahan masalah yang berbeda.</p>	Pengamatan	Selama pembelajaran dan diskusi
2	<p><b>Pengetahuan</b></p> <p>Menyelesaikan masalah yang berkaitan dengan bentuk aljabar.</p>	Pengamatan dan tes	Penyelesaian kelompok
3	<p><b>Keterampilan</b></p> <p>Terampil membuktikan teorema dalam materi bentuk aljabar.</p>	Pengamatan	Penyelesaian tugas kelompok dan diskusi

**RENCANA PELAKSANAAN PEMBELAJARAN  
(RPP)**

Sekolah : SMPN 3 Sungguminasa  
Mata pelajaran : Matematika  
Kelas : VII  
Semester : 1 (satu)  
Pokok Bahasan : Bentuk Aljabar  
Alokasi Waktu : 2 x 40 menit  
Petemuan : keempat (IV)

**A. Kompetensi Inti**

- KI 1 :Menghargai dan menghayati ajaran agama yang dianutnya.  
KI 2 :Menghargai dan menghayati perilaku jujur, disiplin, tanggungjawab, peduli (toleransi, gotongroyong), santun, percaya diri, dalam berinteraksi secara efektif dengan lingkungan sosial dan alam dalam jangkauan pergaulan dan keberadaannya.  
KI 3 : Memahami pengetahuan (faktual, konseptual, dan prosedural) berdasarkan rasa ingin tahunya tentang ilmu pengetahuan, teknologi, seni, budaya terkait fenomena dan kejadian tampak mata.  
KI 4 :Mencoba, mengolah, dan menyaji dalam ranah konkret (menggunakan, mengurai, merangkai, memodifikasi, dan membuat) dan ranah abstrak (menulis, membaca, menghitung, menggambar, dan mengarang) sesuai dengan yang dipelajari di sekolah dan sumber lain yang sama dalam sudut pandang/teori.

**B. Kompetensi Dasar dan Indikator Pencapaian Kompetensi**

No	Kompetensi Dasar	Indikator pencapaian kompetensi
1	1.1 Menghargai dan menghayati ajaran agama yang dianutnya.	1.1.3 Bersemangat dalam mengikuti pembelajaran matematika. 1.1.4 Serius dalam mengikuti pembelajaran matematika.
2	2.1 Memiliki rasa ingin tahu, percaya diri, dan ketertarikan pada matematika serta memiliki rasa percaya	2.1.5. Memiliki rasa ingin tahu yang ditandai dengan bertanya selama proses pembelajaran. 2.1.6. Berani presentasi di depan kelas.

	pada daya dan kegunaan matematika, yang terbentuk melalui pengalaman belajar.	2.1.7. Suka mengamati sesuatu yang berhubungan dengan operasi penjumlahan dan pengurangan bentuk aljabar. 2.1.8. Menunjukkan sikap percaya diri dalam mengkomunikasikan hasil-hasil kerjanya.
3	3.5 Menjelaskan bentuk aljabar dan melakukan operasi pada bentuk aljabar (penjumlahan, pengurangan, perkalian dan pembagian).	3.5.5. Mengenal sifat-sifat operasi hitung bentuk aljabar. 3.5.6. Memahami operasi hitung pada bentuk aljabar.
4	4.5 Menyelesaikan masalah yang berkaitan dengan bentuk aljabar dan operasi pada bentuk aljabar.	4.5.4. Menggunakan sifat-sifat operasi hitung bentuk aljabar untuk menyelesaikan permasalahan. 4.5.5. Menggunakan operasi hitung pada bentuk aljabar untuk menyelesaikan masalah sehari-hari.

**C. Tujuan pembelajaran.**

1. Setelah menerima pembelajaran, siswa diharapkan dapat melakukan operasi pembagian pada bentuk aljabar
2. Setelah menerima pembelajaran, siswa diharapkan dapat mengetahui langkah-langkah perkalian bentuk aljabar

**D. Materi Pembelajaran.**

Operasi hitung pembagian bentuk aljabar.



### E. Model/ Metode Pembelajaran

Model : Pembelajaran *Kooperatif*

Metode : *Make a Match*

### F. Sumber Belajar

1. Buku Siswa: Matematika Kelas VII Semester 1 Edisi Revisi 2016 Kurikulum 2013 Kemendikbud.
2. Buku Guru: Matematika Kelas VII Edisi Revisi 2016 Kurikulum 2013 Kemendikbud.

### G. Media Pembelajaran

Kartu Pertanyaan dan Kartu Jawaban.

### H. Langkah-langkah Kegiatan

Kegiatan	Deskripsi Kegiatan Guru	Waktu
Pendahuluan	<ol style="list-style-type: none"><li>1. Guru menyapa siswa, memberi salam, dan berdoa.</li><li>2. Guru mengecek kesiapan siswa untuk belajar.</li><li>3. Guru mengecek kehadiran siswa.</li><li>4. Guru mengingatkan kembali materi tentang unsur-unsur bentuk aljabar dan operasi hitung penjumlahan, pengurangan, dan perkalian bentuk aljabar.</li><li>5. Guru memotivasi siswa dengan memberi contoh tentang hal-hal yang berkaitan dengan perkalian bentuk aljabar dalam kehidupan sehari-hari.</li><li>6. Guru menyampaikan tujuan pembelajaran.</li></ol>	15 Menit
Inti	<ol style="list-style-type: none"><li>1. Guru memberikan satu contoh permasalahan terkait Bentuk Aljabar dan menjelaskan secara singkat prosedur untuk mengidentifikasi permasalahan tersebut sebagai modal awal memahami konsep Bentuk Aljabar</li><li>2. Guru mendorong siswa untuk mengajukan pertanyaan berdasarkan contoh permasalahan yang diberikan oleh guru.</li><li>3. Guru membagi siswa ke dalam 3 kelompok. Kelompok A, kelompok B dan kelompok C.</li><li>4. Guru membagikan kartu pertanyaan kepada</li></ol>	60 Menit

	<p>kelompok A, kartu jawaban kepada kelompok B dan kelompok C sebagai tim penilai.</p> <ol style="list-style-type: none"> <li>5. Guru mengarahkan siswa untuk mencari/ mencocokkan kartu pertanyaan yang dipegang oleh kelompok A dengan kartu jawaban di kelompok B lalu mengarahkannya ke kelompok C untuk menilai. Guru juga menyampaikan batasan maksimum waktu yang diberikan.</li> <li>6. Guru memperhatikan dan mendorong semua siswa untuk terlibat aktif dalam pembelajaran, serta mengarahkan bila ada kelompok yang mengalami kesulitan.</li> <li>7. Pasangan yang dapat menyelesaikan paling cepat langsung mengumpulkan hasil diskusinya ke guru untuk mendapat poin tambahan.</li> <li>8. Guru meminta kepada beberapa pasangan untuk berbagi dengan seluruh kelas tentang hasil diskusi mereka.</li> <li>9. Beberapa pasangan (minimal seperempat pasangan dalam kelas tersebut telah mendapat kesempatan untuk melaporkan) mempresentasikan hasil diskusi kelompok di depan kelas.</li> <li>10. Guru memeriksa dan memberi penguatan dalam bentuk lisan maupun tulisan terhadap jawaban siswa. Jika jawabannya masih kurang tepat guru akan menjelaskan materi tersebut agar tidak salah konsep.</li> <li>11. Guru mengumumkan pasangan terbaik yang mendapat skor paling tinggi yaitu yang paling cepat dan tepat menyelesaikan diskusinya.</li> <li>12. Guru memberikan reward kepada pasangan terbaik.</li> </ol>	
<p>Penutup</p>	<ol style="list-style-type: none"> <li>1. Siswa bersama-sama dengan guru membuat kesimpulan mengenai langkah-langkah penyelesaian pembagian bentuk aljabar.</li> <li>2. Guru memberikan quis kepada siswa yang dikerjakan secara individu.</li> <li>3. Guru membimbing siswa untuk merefleksi proses pembelajaran ke dalam kertas.</li> <li>4. Berpesan kepada peserta didik untuk mempelajari</li> </ol>	<p>15 Menit</p>

	<p>kembali materi yang telah dipelajari pada hari ini di rumah.</p> <p>5. Guru memberi arahan kepada siswa mengenai kegiatan berikutnya yaitu melakukan evaluasi pada materi bentuk aljabar.</p> <p>6. Mengakhiri pelajaran dengan salam. Guru memberi arahan kepada siswa mengenai kegiatan berikutnya yaitu mempelajari mengenai operasi hitung penjumlahan dan pengurangan bentuk aljabar.</p> <p>7. Mengakhiri pelajaran dengan salam.</p>	
--	--	--

### I. Penilaian Hasil Belajar

a. Teknik Penilaian : Pengamatan dan tes tertulis

b. Prosedur penilaian :

No	Aspek yang Dinilai	Teknik Penilaian	Waktu Penilaian
1	<p><b>Sikap</b></p> <p>a. Terlibat aktif dalam pembelajaran.</p> <p>b. Bekerja sama dalam kegiatan kelompok.</p> <p>c. Toleran terhadap proses pemecahan masalah yang berbeda.</p>	Pengamatan	Selama pembelajaran dan diskusi
2	<p><b>Pengetahuan</b></p> <p>Menyelesaikan masalah yang berkaitan dengan bentuk aljabar.</p>	Pengamatan dan tes	Penyelesaian kelompok
3	<p><b>Keterampilan</b></p> <p>Terampil membuktikan teorema dalam materi bentuk aljabar.</p>	Pengamatan	Penyelesaian tugas kelompok dan diskusi

**RENCANA PELAKSANAAN PEMBELAJARAN  
(RPP)**

Sekolah : SMPN 3 Sungguminasa  
 Mata pelajaran : Matematika  
 Kelas : VII  
 Semester : 1 (satu)  
 Pokok Bahasan : Bentuk Aljabar  
 Alokasi Waktu : 3 x 40 menit  
 Pertemuan : Pertama (I)

**J. Kompetensi Inti**

- KI 1 :Menghargai dan menghayati ajaran agama yang dianutnya.
- KI 2 :Menghargai dan menghayati perilaku jujur, disiplin, tanggungjawab, peduli (toleransi, gotongroyong), santun, percaya diri, dalam berinteraksi secara efektif dengan lingkungan sosial dan alam dalam jangkauan pergaulan dan keberadaannya.
- KI 3 : Memahami pengetahuan (faktual, konseptual, dan prosedural) berdasarkan rasa ingin tahunya tentang ilmu pengetahuan, teknologi, seni, budaya terkait fenomena dan kejadian tampak mata.
- KI 4 :Mencoba, mengolah, dan menyaji dalam ranah konkret (menggunakan, mengurai, merangkai, memodifikasi, dan membuat) dan ranah abstrak (menulis, membaca, menghitung, menggambar, dan mengarang) sesuai dengan yang dipelajari di sekolah dan sumber lain yang sama dalam sudut pandang/teori.

**K. Kompetensi Dasar dan Indikator Pencapaian Kompetensi**

No.	Kompetensi Dasar	Indikator Pencapaian Kompetensi
1.	1.2 Menghargai dan menghayati ajaran agama yang dianutnya.	1.2.1 Bersemangat dalam mengikuti pembelajaran matematika. 1.2.2 Serius dalam mengikuti pembelajaran matematika.
2.	2.1 Memiliki rasa ingin tahu, percaya diri, dan ketertarikan pada matematika serta memiliki rasa percaya pada daya dan	2.1.9. Memiliki rasa ingin tahu yang ditandai dengan bertanya selama proses pembelajaran. 2.1.10. Berani presentasi di depan kelas.

	kegunaan matematika, yang terbentuk melalui pengalaman belajar.	
3.	3.5 Menjelaskan bentuk aljabar dan melakukan operasi pada bentuk aljabar (penjumlahan, pengurangan, perkalian, dan pembagian)	3.5.3 Mengenal bentuk aljabar 3.5.4 Menjelaskan pengertian koefisien, variable, konstanta, dan suku.
4.	4.5 Menyelesaian masalah yang berkaitan dengan bentuk aljabar dan operasi pada bentuk aljabar	4.5.2 Mengubah masalah sehari-hari ke dalam bentuk aljabar

**L. Tujuan pembelajaran.**

1. Setelah menerima pembelajaran, siswa diharapkan dapat mengetahui bentuk aljabar dalam penyelesaian masalah kehidupan sehari-hari.
2. Setelah menerima pembelajaran, siswa diharapkan dapat menjelaskan pengertian koefisien, variabel, konstanta, dan suku.
3. Setelah menerima pembelajaran, siswa diharapkan dapat mengidentifikasi suku sejenis dan suku tidak sejenis.

**M. Materi Pembelajaran.**

1. Mengenal bentuk aljabar.
2. Mengenal unsur-unsur pada bentuk aljabar.
3. Memahami suku sejenis dan suku tidak sejenis.

**N. Model/ Metode Pembelajaran**

Model : Pembelajaran *Kooperatif*

Metode : *Think Pair Share*

**O. Sumber Belajar**

1. Buku Siswa: Matematika Kelas VII Semester 1 Edisi Revisi 2016 Kurikulum 2013 Kemendikbud.
2. Buku Guru: Matematika Kelas VII Edisi Revisi 2016 Kurikulum 2013 Kemendikbud.

**P. Media Pembelajaran**

Lembar Kerja Siswa (LKS).

**Q. Langkah-langkah Kegiatan**

<b>Kegiatan</b>	<b>Deskripsi Kegiatan Guru</b>	<b>Waktu</b>
Pendahuluan	7. Guru menyapa siswa, memberi salam, dan berdoa. 8. Guru mengecek kesiapan siswa untuk belajar. 9. Guru mengecek kehadiran siswa. 10. Guru mengingatkan kembali materi tentang Himpunan. 11. Guru memotivasi siswa dengan memberi contoh tentang hal-hal yang berkaitan dengan Bentuk Aljabar. 12. Guru menyampaikan tujuan pembelajaran.	15 Menit
Inti	13. Guru memberikan satu contoh permasalahan terkait bentuk aljabar dan menjelaskan secara singkat prosedur untuk mengidentifikasi permasalahan tersebut sebagai modal awal memahami konsep bentuk aljabar. 14. Guru membagi siswa dalam kelompok-kelompok melalui berpasangan dengan teman sebangkunya. Seluruh siswa berkumpul dengan pasangannya tanpa menimbulkan kegaduhan. 15. Setiap siswa diberikan suatu permasalahan terkait Bentuk Aljabar berupa LKS oleh guru. Guru meminta setiap siswa untuk membuat bentuk aljabar dari permasalahan. ( <i>Thinking</i> ) 16. Guru meminta siswa untuk mendiskusikan hasil jawaban masing-masing dengan pasangannya. Masing-masing siswa dalam pasangan berbagi jawaban jika telah diajukan pertanyaan atau berbagi ide jika suatu persoalan khusus telah diidentifikasi. ( <i>Pairing</i> ) 17. Guru memperhatikan dan mendorong semua siswa untuk terlibat diskusi, serta mengarahkan bila ada kelompok yang mengalami kesulitan. 18. Pasangan yang dapat menyelesaikan paling cepat langsung mengumpulkan hasil diskusinya ke guru untuk mendapat poin tambahan.	60 Menit

	<p>19. Guru meminta kepada beberapa pasangan untuk berbagi dengan seluruh kelas tentang hasil diskusi mereka. (<i>Sharing</i>)</p> <p>20. Beberapa pasangan (minimal seperempat pasangan dalam kelas tersebut telah mendapat kesempatan untuk melaporkan) mempresentasikan hasil diskusi kelompok di depan kelas.</p> <p>21. Guru dan siswa lainnya memberikan umpan balik terhadap kelompok yang mempresentasikan hasil kerjanya di depan kelas.</p> <p>22. Guru mengumumkan pasangan terbaik yang mendapat skor paling tinggi yaitu yang paling cepat dan tepat menyelesaikan diskusinya.</p> <p>23. Guru memberikan reward kepada pasangan terbaik.</p>	
Penutup	<p>7. Siswa bersama-sama dengan guru membuat kesimpulan mengenai materi yang telah dipelajari pada pertemuan tersebut.</p> <p>8. Guru memberikan kuis kepada siswa yang dikerjakan secara individu.</p> <p>9. Guru membimbing siswa untuk merefleksi proses pembelajaran ke dalam kertas.</p> <p>10. Berpesan kepada siswa untuk mempelajari kembali materi yang telah dipelajari pada hari ini di rumah.</p> <p>11. Guru memberi arahan kepada siswa mengenai kegiatan berikutnya yaitu mempelajari mengenai operasi hitung penjumlahan dan pengurangan bentuk aljabar.</p> <p>12. Mengakhiri pelajaran dengan salam.</p>	15 Menit

#### R. Penilaian Hasil Belajar

3. Teknik Penilaian : Pengamatan dan tes tertulis

4. Prosedur penilaian :

No	Aspek yang Dinilai	Teknik Penilaian	Waktu Penilaian
1	<p><b>Sikap</b></p> <p>d. Terlibat aktif dalam pembelajaran.</p> <p>e. Bekerja sama dalam kegiatan kelompok.</p> <p>f. Toleran terhadap</p>	Pengamatan	Selama pembelajaran dan diskusi

	proses pemecahan masalah yang berbeda.		
2	<b>Pengetahuan</b> Menyelesaikan masalah yang berkaitan dengan bentuk aljabar.	Pengamatan dan tes	Penyelesaian kelompok
3	<b>Keterampilan</b> Terampil membuktikan teorema dalam materi bentuk aljabar.	Pengamatan	Penyelesaian tugas kelompok dan diskusi





**RENCANA PELAKSANAAN PEMBELAJARAN  
(RPP)**

Sekolah : SMPN 3 Sungguminasa  
Mata pelajaran : Matematika  
Kelas : VII  
Semester : 1 (satu)  
Pokok Bahasan : Bentuk Aljabar  
Alokasi Waktu : 2 x 40 menit  
Petemuan : kedua(II)

**A. Kompetensi Inti**

- KI 1 :Menghargai dan menghayati ajaran agama yang dianutnya.  
KI 2 :Menghargai dan menghayati perilaku jujur, disiplin, tanggungjawab, peduli (toleransi, gotongroyong), santun, percaya diri, dalam berinteraksi secara efektif dengan lingkungan sosial dan alam dalam jangkauan pergaulan dan keberadaannya.  
KI 3 : Memahami pengetahuan (faktual, konseptual, dan prosedural) berdasarkan rasa ingin tahunya tentang ilmu pengetahuan, teknologi, seni, budaya terkait fenomena dan kejadian tampak mata.  
KI 4 :Mencoba, mengolah, dan menyaji dalam ranah konkret (menggunakan, mengurai, merangkai, memodifikasi, dan membuat) dan ranah abstrak (menulis, membaca, menghitung, menggambar, dan mengarang) sesuai dengan yang dipelajari di sekolah dan sumber lain yang sama dalam sudut pandang/teori.

**B. Kompetensi Dasar dan Indikator Pencapaian Kompetensi**

No	Kompetensi Dasar	Indikator pencapaian kompetensi
1	1.1 Menghargai dan menghayati ajaran agama yang dianutnya.	1.2.3 Bersemangat dalam mengikuti pembelajaran matematika. 1.2.4 Serius dalam mengikuti pembelajaran matematika.
2	2.1 Memiliki rasa ingin tahu, percaya diri, dan ketertarikan pada matematika serta memiliki rasa percaya pada daya dan kegunaan matematika, yang terbentuk melalui pengalaman	2.1.11. Memiliki rasa ingin tahu yang ditandai dengan bertanya selama proses pembelajaran. 2.1.12. Berani presentasi di depan kelas. 2.1.13. Suka mengamati sesuatu yang

	belajar.	berhubungan dengan operasi penjumlahan dan pengurangan bentuk aljabar. 2.1.14. Menunjukkan sikap percaya diri dalam mengkomunikasikan hasil-hasil kerjanya.
3	3.5 Menjelaskan bentuk aljabar dan melakukan operasi pada bentuk aljabar (penjumlahan, pengurangan, perkalian dan pembagian).	3.5.7. Mengenal sifat-sifat operasi hitung bentuk aljabar. 3.5.8. Memahami operasi hitung pada bentuk aljabar.
4	4.5 Menyelesaikan masalah yang berkaitan dengan bentuk aljabar dan operasi pada bentuk aljabar.	4.5.6. Menggunakan sifat-sifat operasi hitung bentuk aljabar untuk menyelesaikan permasalahan. 4.5.7. Menggunakan operasi hitung pada bentuk aljabar untuk menyelesaikan masalah sehari-hari.

### C. Tujuan pembelajaran.

1. Setelah menerima pembelajaran, siswa diharapkan dapat melakukan operasi penjumlahan dan pengurangan bentuk aljabar.
2. Setelah menerima pembelajaran, siswa diharapkan dapat mengetahui sifat-sifat operasi hitung bentuk aljabar.
3. Setelah menerima pembelajaran, siswa diharapkan dapat mengetahui langkah-langkah penjumlahan dan pengurangan bentuk aljabar

### D. Materi Pembelajaran.

1. Operasi penjumlahan dan pengurangan pada bentuk aljabar
2. Mengenal sifat-sifat operasi hitung bentuk aljabar.
3. Langkah-langkah penjumlahan dan pengurangan bentuk aljabar

### E. Model/ Metode Pembelajaran

Model : Pembelajaran *Kooperatif*

Metode : *Think Pair Share*

### F. Sumber Belajar

1. Buku Siswa: Matematika Kelas VII Semester 1 Edisi Revisi 2016 Kurikulum 2013 Kemendikbud.
2. Buku Guru: Matematika Kelas VII Edisi Revisi 2016 Kurikulum 2013 Kemendikbud.

### G. Media Pembelajaran

Lembar Kerja Siswa (LKS).

### H. Langkah-langkah Kegiatan

Kegiatan	Deskripsi Kegiatan Guru	Waktu
Pendahuluan	<ol style="list-style-type: none"><li>1. Guru menyapa siswa, memberi salam, dan berdoa.</li><li>2. Guru mengecek kesiapan siswa untuk belajar.</li><li>3. Guru mengecek kehadiran siswa.</li><li>4. Guru mengingatkan kembali materi tentang unsur-unsur bentuk aljabar.</li><li>5. Guru memotivasi siswa dengan memberi contoh tentang hal-hal yang berkaitan dengan penjumlahan dan pengurangan bentuk aljabar dalam kehidupan sehari-hari.</li><li>6. Guru menyampaikan tujuan pembelajaran.</li></ol>	15 Menit
Inti	<ol style="list-style-type: none"><li>1. Guru memberikan satu contoh permasalahan terkait penjumlahan dan pengurangan bentuk aljabar. Kemudian meminta siswa untuk mengamati dan melengkapi beberapa penjumlahan dan pengurangan bentuk aljabar pada tabel 3.3 hal. 208.</li><li>2. Guru menjelaskan proses penyelesaian soal</li><li>3. Guru mendorong siswa untuk mengajukan pertanyaan</li><li>4. berdasarkan contoh permasalahan yang diberikan oleh guru.</li><li>5. Guru membagikan LKS dan meminta kepada siswa untuk memikirkan penyelesaian dari permasalahan yang terdapat di dalam LKS secara mandiri. (<i>Thinking</i>)</li></ol>	60 Menit

	<ol style="list-style-type: none"> <li>6. Guru membagi siswa dalam kelompok-kelompok melalui berpasangan dengan teman sebangkunya. Seluruh siswa berkumpul dengan pasangannya tanpa menimbulkan kegaduhan.</li> <li>7. Guru meminta siswa untuk mendiskusikan hasil jawaban masing-masing dengan pasangannya. Masing-masing siswa dalam pasangan berbagi jawaban jika telah diajukan pertanyaan atau berbagi ide jika suatu persoalan khusus telah diidentifikasi. (<i>Pairing</i>)</li> <li>8. Guru memperhatikan dan mendorong semua siswa untuk terlibat diskusi, serta mengarahkan bila ada kelompok yang mengalami kesulitan.</li> <li>9. Pasangan yang dapat menyelesaikan paling cepat langsung mengumpulkan hasil diskusinya ke guru untuk mendapat poin tambahan.</li> <li>10. Guru meminta kepada beberapa pasangan untuk berbagi dengan seluruh kelas tentang hasil diskusi mereka. (<i>Sharing</i>)</li> <li>11. Beberapa pasangan (minimal seperempat pasangan dalam kelas tersebut telah mendapat kesempatan untuk melaporkan) mempresentasikan hasil diskusi kelompok di depan kelas.</li> <li>12. Guru dan siswa lainnya memberikan umpan balik terhadap kelompok yang mempresentasikan hasil kerjanya di depan kelas.</li> </ol>	
Penutup	<ol style="list-style-type: none"> <li>1. Peserta didik bersama-sama dengan guru membuat kesimpulan mengenai langkah-langkah penyelesaian penjumlahan dan pengurangan bentuk aljabar.</li> <li>2. Guru memberikan quis kepada siswa yang dikerjakan secara individu.</li> <li>3. Guru membimbing siswa untuk merefleksi proses pembelajaran ke dalam kertas.</li> <li>4. Berpesan kepada peserta didik untuk mempelajari kembali materi yang telah dipelajari pada hari ini di rumah.</li> <li>5. Guru memberi arahan kepada siswa mengenai kegiatan berikutnya yaitu mempelajari mengenai perkalian bentuk aljabar.</li> <li>6. Mengakhiri pelajaran dengan salam.</li> </ol>	15 Menit

## I. Penilaian Hasil Belajar

a. Teknik Penilaian : Pengamatan dan tes tertulis

b. Prosedur penilaian :

No	Aspek yang Dinilai	Teknik Penilaian	Waktu Penilaian
1	<b>Sikap</b> c. Terlibat aktif dalam pembelajaran. d. Bekerja sama dalam kegiatan kelompok. e. Toleran terhadap proses pemecahan masalah yang berbeda.	Pengamatan	Selama pembelajaran dan diskusi
2	<b>Pengetahuan</b> Menyelesaikan masalah yang berkaitan dengan bentuk aljabar.	Pengamatan dan tes	Penyelesaian kelompok
3	<b>Keterampilan</b> Terampil membuktikan teorema dalam materi bentuk aljabar.	Pengamatan	Penyelesaian tugas kelompok dan diskusi

**RENCANA PELAKSANAAN PEMBELAJARAN  
(RPP)**

Sekolah : SMPN 3 Sungguminasa  
Mata pelajaran : Matematika  
Kelas : VII  
Semester : 1 (satu)  
Pokok Bahasan : Bentuk Aljabar  
Alokasi Waktu : 3 x 40 menit  
Petemuan : ketiga (III)

**A. Kompetensi Inti**

- KI 1 :Menghargai dan menghayati ajaran agama yang dianutnya.  
KI 2 :Menghargai dan menghayati perilaku jujur, disiplin, tanggungjawab, peduli (toleransi, gotongroyong), santun, percaya diri, dalam berinteraksi secara efektif dengan lingkungan sosial dan alam dalam jangkauan pergaulan dan keberadaannya.  
KI 3 : Memahami pengetahuan (faktual, konseptual, dan prosedural) berdasarkan rasa ingin tahunya tentang ilmu pengetahuan, teknologi, seni, budaya terkait fenomena dan kejadian tampak mata.  
KI 4 :Mencoba, mengolah, dan menyaji dalam ranah konkret (menggunakan, mengurai, merangkai, memodifikasi, dan membuat) dan ranah abstrak (menulis, membaca, menghitung, menggambar, dan mengarang) sesuai dengan yang dipelajari di sekolah dan sumber lain yang sama dalam sudut pandang/teori.

**B. Kompetensi Dasar dan Indikator Pencapaian Kompetensi**

No	Kompetensi Dasar	Indikator pencapaian kompetensi
1	1.1 Menghargai dan menghayati ajaran agama yang dianutnya.	1.2.5 Bersemangat dalam mengikuti pembelajaran matematika. 1.2.6 Serius dalam mengikuti pembelajaran matematika.
2	2.1 Memiliki rasa ingin tahu, percaya diri, dan ketertarikan pada matematika serta memiliki rasa percaya	2.1.15. Memiliki rasa ingin tahu yang ditandai dengan bertanya selama proses pembelajaran. 2.1.16. Berani presentasi di depan kelas.

	pada daya dan kegunaan matematika, yang terbentuk melalui pengalaman belajar.	2.1.17. Suka mengamati sesuatu yang berhubungan dengan operasi penjumlahan dan pengurangan bentuk aljabar. 2.1.18. Menunjukkan sikap percaya diri dalam mengkomunikasikan hasil-hasil kerjanya.
3	3.5 Menjelaskan bentuk aljabar dan melakukan operasi pada bentuk aljabar (penjumlahan, pengurangan, perkalian dan pembagian).	3.5.9. Mengenal sifat-sifat operasi hitung bentuk aljabar. 3.5.10. Memahami operasi hitung pada bentuk aljabar.
4	4.5 Menyelesaikan masalah yang berkaitan dengan bentuk aljabar dan operasi pada bentuk aljabar.	4.5.8. Menggunakan sifat-sifat operasi hitung bentuk aljabar untuk menyelesaikan permasalahan. 4.5.9. Menggunakan operasi hitung pada bentuk aljabar untuk menyelesaikan masalah sehari-hari.

**C. Tujuan pembelajaran.**

1. Setelah menerima pembelajaran, siswa diharapkan dapat melakukan operasi perkalian pada bentuk aljabar
2. Setelah menerima pembelajaran, siswa diharapkan dapat melakukan operasi perkalian dengan menggunakan sifat-sifat operasi hitung bentuk aljabar.
3. Setelah menerima pembelajaran, siswa diharapkan dapat mengetahui langkah-langkah perkalian bentuk aljabar

**D. Materi Pembelajaran.**

1. Operasi perkalian pada bentuk aljabar

- Langkah penyelesaian perkalian bentuk aljabar

#### E. Model/ Metode Pembelajaran

Model : Pembelajaran *Kooperatif*

Metode : *Think Pair Share*

#### F. Sumber Belajar

- Buku Siswa: Matematika Kelas VII Semester 1 Edisi Revisi 2016 Kurikulum 2013 Kemendikbud.
- Buku Guru: Matematika Kelas VII Edisi Revisi 2016 Kurikulum 2013 Kemendikbud.
- Contoh peristiwa sehari-hari yang berhubungan dengan penjumlahan dan pengurangan bentuk aljabar.

#### G. Media Pembelajaran

Lembar Kerja Siswa (LKS).

#### H. Langkah-langkah Kegiatan

Kegiatan	Deskripsi Kegiatan Guru	Waktu
Pendahuluan	<ol style="list-style-type: none"> <li>Guru menyapa siswa, memberi salam, dan berdoa.</li> <li>Guru mengecek kesiapan siswa untuk belajar.</li> <li>Guru mengecek kehadiran siswa.</li> <li>Guru mengingatkan kembali materi tentang operasi hitung penjumlahan dan pengurangan bentuk aljabar.</li> <li>Guru memotivasi siswa dengan memberi contoh tentang hal-hal yang berkaitan dengan perkalian bentuk aljabar dalam kehidupan sehari-hari.</li> <li>Guru menyampaikan tujuan pembelajaran.</li> </ol>	15 Menit
Inti	<ol style="list-style-type: none"> <li>Guru memberikan satu contoh permasalahan terkait perkalian bentuk aljabar dan menjelaskan secara singkat prosedur untuk mengidentifikasi permasalahan tersebut sebagai modal awal memahami konsep perkalian bentuk aljabar.</li> <li>Guru mendorong siswa untuk mengajukan pertanyaan berdasarkan contoh permasalahan yang diberikan oleh guru.</li> <li>Guru membagikan LKS dan meminta kepada siswa untuk memikirkan penyelesaian dari permasalahan</li> </ol>	60 Menit



	<p>yang terdapat di dalam LKS secara mandiri. (<i>Thinking</i>)</p> <p>27. Guru membagi siswa dalam kelompok–kelompok melalui berpasangan dengan teman sebangkunya. Seluruh siswa berkumpul dengan pasangannya tanpa menimbulkan kegaduhan.</p> <p>28. Guru meminta siswa untuk mendiskusikan hasil jawaban masing–masing dengan pasangannya. Masing–masing siswa dalam pasangan berbagi jawaban jika telah diajukan pertanyaan atau berbagi ide jika suatu persoalan khusus telah diidentifikasi. (<i>Pairing</i>)</p> <p>29. Guru memperhatikan dan mendorong semua siswa untuk terlibat diskusi, serta mengarahkan bila ada kelompok yang mengalami kesulitan.</p> <p>30. Pasangan yang dapat menyelesaikan paling cepat langsung mengumpulkan hasil diskusinya ke guru untuk mendapat poin tambahan.</p> <p>31. Guru meminta kepada beberapa pasangan untuk berbagi dengan seluruh kelas tentang hasil diskusi mereka. (<i>Sharing</i>)</p> <p>32. Beberapa pasangan (minimal seperempat pasangan dalam kelas tersebut telah mendapat kesempatan untuk melaporkan) mempresentasikan hasil diskusi kelompok di depan kelas.</p> <p>33. Guru dan siswa lainnya memberikan umpan balik terhadap kelompok yang mempresentasikan hasil kerjanya di depan kelas.</p>	
<p>Penutup</p>	<p>13. Peserta didik bersama-sama dengan guru membuat kesimpulan mengenai langkah-langkah penyelesaian penjumlahan dan pengurangan bentuk aljabar.</p> <p>14. Guru memberikan quis kepada siswa yang dikerjakan secara individu.</p> <p>15. Guru membimbing siswa untuk merefleksi proses pembelajaran ke dalam kertas.</p> <p>16. Berpesan kepada peserta didik untuk mempelajari kembali materi yang telah dipelajari pada hari ini di rumah.</p> <p>17. Guru memberi arahan kepada siswa mengenai</p>	<p>15 Menit</p>

	kegiatan berikutnya yaitu mempelajari mengenai pembagian bentuk aljabar. 18. Mengakhiri pelajaran dengan salam.	
--	--	--

### I. Penilaian Hasil Belajar

1. Teknik Penilaian : Pengamatan dan tes tertulis
2. Prosedur penilaian :

No	Aspek yang Dinilai	Teknik Penilaian	Waktu Penilaian
1	<b>Sikap</b> a. Terlibat aktif dalam pembelajaran. b. Bekerja sama dalam kegiatan kelompok. c. Toleran terhadap proses pemecahan masalah yang berbeda.	Pengamatan	Selama pembelajaran dan diskusi
2	<b>Pengetahuan</b> Menyelesaikan masalah yang berkaitan dengan bentuk aljabar.	Pengamatan dan tes	Penyelesaian kelompok
3	<b>Keterampilan</b> Terampil membuktikan teorema dalam materi bentuk aljabar.	Pengamatan	Penyelesaian tugas kelompok dan diskusi

**RENCANA PELAKSANAAN PEMBELAJARAN  
(RPP)**

Sekolah : SMPN 3 Sungguminasa  
Mata pelajaran : Matematika  
Kelas : VII  
Semester : 1 (satu)  
Pokok Bahasan : Bentuk Aljabar  
Alokasi Waktu : 2 x 40 menit  
Petemuan : keempat (IV)

**A. Kompetensi Inti**

- KI 1 :Menghargai dan menghayati ajaran agama yang dianutnya.  
KI 2 :Menghargai dan menghayati perilaku jujur, disiplin, tanggungjawab, peduli (toleransi, gotongroyong), santun, percaya diri, dalam berinteraksi secara efektif dengan lingkungan sosial dan alam dalam jangkauan pergaulan dan keberadaannya.  
KI 3 : Memahami pengetahuan (faktual, konseptual, dan prosedural) berdasarkan rasa ingin tahunya tentang ilmu pengetahuan, teknologi, seni, budaya terkait fenomena dan kejadian tampak mata.  
KI 4 :Mencoba, mengolah, dan menyaji dalam ranah konkret (menggunakan, mengurai, merangkai, memodifikasi, dan membuat) dan ranah abstrak (menulis, membaca, menghitung, menggambar, dan mengarang) sesuai dengan yang dipelajari di sekolah dan sumber lain yang sama dalam sudut pandang/teori.

**B. Kompetensi Dasar dan Indikator Pencapaian Kompetensi**

No	Kompetensi Dasar	Indikator pencapaian kompetensi
1	1.1 Menghargai dan menghayati ajaran agama yang dianutnya.	1.2.7 Bersemangat dalam mengikuti pembelajaran matematika. 1.2.8 Serius dalam mengikuti pembelajaran matematika.
2	2.1 Memiliki rasa ingin tahu, percaya diri, dan ketertarikan pada matematika serta memiliki rasa percaya	2.1.19. Memiliki rasa ingin tahu yang ditandai dengan bertanya selama proses pembelajaran. 2.1.20. Berani presentasi di depan kelas.

	pada daya dan kegunaan matematika, yang terbentuk melalui pengalaman belajar.	2.1.21. Suka mengamati sesuatu yang berhubungan dengan operasi penjumlahan dan pengurangan bentuk aljabar. 2.1.22. Menunjukkan sikap percaya diri dalam mengkomunikasikan hasil-hasil kerjanya.
3	3.5 Menjelaskan bentuk aljabar dan melakukan operasi pada bentuk aljabar (penjumlahan, pengurangan, perkalian dan pembagian).	3.5.11. Mengenal sifat-sifat operasi hitung bentuk aljabar. 3.5.12. Memahami operasi hitung pada bentuk aljabar.
4	4.5 Menyelesaikan masalah yang berkaitan dengan bentuk aljabar dan operasi pada bentuk aljabar.	4.5.10. Menggunakan sifat-sifat operasi hitung bentuk aljabar untuk menyelesaikan permasalahan. 4.5.11. Menggunakan operasi hitung pada bentuk aljabar untuk menyelesaikan masalah sehari-hari.

**C. Tujuan pembelajaran.**

1. Setelah menerima pembelajaran, siswa diharapkan dapat melakukan operasi pembagian pada bentuk aljabar
2. Setelah menerima pembelajaran, siswa diharapkan dapat mengetahui langkah-langkah pembagian bentuk aljabar

**D. Materi Pembelajaran.**

Operasi hitung pembagian bentuk aljabar.

### E. Model/ Metode Pembelajaran

Model : Pembelajaran *Kooperatif*

Metode : *Think Pair Share*

### F. Sumber Belajar

1. Buku Siswa: Matematika Kelas VII Semester 1 Edisi Revisi 2016 Kurikulum 2013 Kemendikbud.
2. Buku Guru: Matematika Kelas VII Edisi Revisi 2016 Kurikulum 2013 Kemendikbud.

### G. Media Pembelajaran

Lembar Kerja Siswa (LKS).

### H. Langkah-langkah Kegiatan

Kegiatan	Deskripsi Kegiatan Guru	Waktu
Pendahuluan	<ol style="list-style-type: none"><li>1. Guru menyapa siswa, memberi salam, dan berdoa.</li><li>2. Guru mengecek kesiapan siswa untuk belajar.</li><li>3. Guru mengecek kehadiran siswa.</li><li>4. Guru mengingatkan kembali materi tentang unsur-unsur bentuk aljabar dan operasi hitung penjumlahan, pengurangan, dan perkalian bentuk aljabar.</li><li>5. Guru memotivasi siswa dengan memberi contoh tentang hal-hal yang berkaitan dengan perkalian bentuk aljabar dalam kehidupan sehari-hari.</li><li>6. Guru menyampaikan tujuan pembelajaran.</li></ol>	15 Menit
Inti	<ol style="list-style-type: none"><li>1. Guru memberikan satu contoh permasalahan terkait Bentuk Aljabar dan menjelaskan secara singkat prosedur untuk mengidentifikasi permasalahan tersebut sebagai modal awal memahami konsep Bentuk Aljabar</li><li>2. Guru mendorong siswa untuk mengajukan pertanyaan berdasarkan contoh permasalahan yang diberikan oleh guru.</li><li>3. Guru membagikan LKS dan meminta kepada siswa untuk memikirkan penyelesaian dari permasalahan yang terdapat di dalam LKS secara mandiri.</li></ol>	60 Menit

	<p><i>(Thinking)</i></p> <ol style="list-style-type: none"> <li>4. Guru membagi siswa dalam kelompok–kelompok melalui berpasangan dengan teman sebangkunya. Seluruh siswa berkumpul dengan pasangannya tanpa menimbulkan kegaduhan.</li> <li>5. Guru meminta siswa untuk mendiskusikan hasil jawaban masing–masing dengan pasangannya. Masing–masing siswa dalam pasangan berbagi jawaban jika telah diajukan pertanyaan atau berbagi ide jika suatu persoalan khusus telah diidentifikasi. <i>(Pairing)</i></li> <li>6. Guru memperhatikan dan mendorong semua siswa untuk terlibat diskusi, serta mengarahkan bila ada kelompok yang mengalami kesulitan.</li> <li>7. Pasangan yang dapat menyelesaikan paling cepat langsung mengumpulkan hasil diskusinya ke guru untuk mendapat poin tambahan.</li> <li>8. Guru meminta kepada beberapa pasangan untuk berbagi dengan seluruh kelas tentang hasil diskusi mereka. <i>(Sharing)</i></li> <li>9. Beberapa pasangan (minimal seperempat pasangan dalam kelas tersebut telah mendapat kesempatan untuk melaporkan) mempresentasikan hasil diskusi kelompok di depan kelas.</li> <li>10. Guru dan siswa lainnya memberikan umpan balik terhadap kelompok yang mempresentasikan hasil kerjanya di depan kelas.</li> </ol>	
<p>Penutup</p>	<ol style="list-style-type: none"> <li>1. Siswa bersama-sama dengan guru membuat kesimpulan mengenai langkah-langkah penyelesaian pembagian bentuk aljabar.</li> <li>2. Guru memberikan quis kepada siswa yang dikerjakan secara individu.</li> <li>3. Guru membimbing siswa untuk merefleksi proses pembelajaran ke dalam kertas.</li> <li>4. Berpesan kepada peserta didik untuk mempelajari kembali materi yang telah dipelajari pada hari ini di rumah.</li> <li>5. Guru memberi arahan kepada siswa mengenai kegiatan berikutnya yaitu melakukan evaluasi pada</li> </ol>	<p>15 Menit</p>

	<p>materi bentuk aljabar.</p> <p>6. Mengakhiri pelajaran dengan salam. Guru memberi arahan kepada siswa mengenai kegiatan berikutnya yaitu mempelajari mengenai operasi hitung penjumlahan dan pengurangan bentuk aljabar.</p> <p>19. Mengakhiri pelajaran dengan salam.</p>	
--	--	--

### I. Penilaian Hasil Belajar

- a. Teknik Penilaian : Pengamatan dan tes tertulis
- b. Prosedur penilaian :

No	Aspek yang Dinilai	Teknik Penilaian	Waktu Penilaian
1	<p><b>Sikap</b></p> <p>a. Terlibat aktif dalam pembelajaran.</p> <p>b. Bekerja sama dalam kegiatan kelompok.</p> <p>c. Toleran terhadap proses pemecahan masalah yang berbeda.</p>	Pengamatan	Selama pembelajaran dan diskusi
2	<p><b>Pengetahuan</b></p> <p>Menyelesaikan masalah yang berkaitan dengan bentuk aljabar.</p>	Pengamatan dan tes	Penyelesaian kelompok
3	<p><b>Keterampilan</b></p> <p>Terampil membuktikan teorema dalam materi bentuk aljabar.</p>	Pengamatan	Penyelesaian tugas kelompok dan diskusi

### Lampiran 3: Pre-Test

#### Kisi-kisi Soal Pre-Test

Satuan Pendidikan : SMP Negeri 3 Sunguminasa

Mata Pelajaran : Matematika.

Kelas/ Semester : VII/ 1

Jumlah Soal : 5 Butir Soal.

Bentuk soal : Essay.

Materi Pokok : Bentuk Aljabar

---

Kompetensi Dasar : 3.5 Menjelaskan bentuk aljabar dan melakukan operasi pada bentuk aljabar (penjumlahan, pengurangan, perkalian, dan pembagian)  
4.5 Menyelesaian masalah yang berkaitan dengan bentuk aljabar dan operasi pada bentuk aljabar

No.	Indikator Soal	Nomor Soal	Aspek yang dinilai
1.	Siswa dapat menentukan bentuk aljabar	1	C <sub>2</sub>
2.	Siswa dapat melakukan operasi penjumlahan dan pengurangan bentuk aljabar	2	C <sub>3</sub>
3.	Siswa dapat melakukan operasi perkalian bentuk aljabar	3	C <sub>3</sub>
4.	Siswa dapat melakukan operasi pembagian bentuk aljabar	4	C <sub>3</sub>
5.	Siswa dapat mengidentifikasi dan melakukan operasi aljabar dalam soal cerita	5	C <sub>1</sub> dan C <sub>3</sub>

Keterangan :

C<sub>1</sub> : Pengetahuan

C<sub>3</sub> : Aplikasi

C<sub>5</sub> : Sintesis

C<sub>2</sub> : Pemahaman

C<sub>4</sub> : Analisis

C<sub>6</sub> : Evaluasi



## Soal Pre Test

Petunjuk pengerjaan soal :

1. Isilah identitas anda pada lembar jawaban yang disediakan.
2. Telitilah dalam mengerjakan soal dan periksa kembali jawaban anda sebelum mengumpulkan.
3. Waktu pengerjaan soal 2 x 40 menit

**Kerjakanlah soal berikut dengan teliti dan tepat!**

1. Perhatikan Ilustrasi dibawah ini!

*Reza : "Ulfa, kelihatannya beli buku tulis banyak sekali."*

*Ulfa : "Iya, Za. Ini pesanan dari sekolah saya. Saya beli 3 kardus buku dan 4 buku. Reza beli apa saja?"*

*Reza : "Saya hanya beli 5 buku Fa. Buku ini untuk adik saya yang kelas VII SMP."*


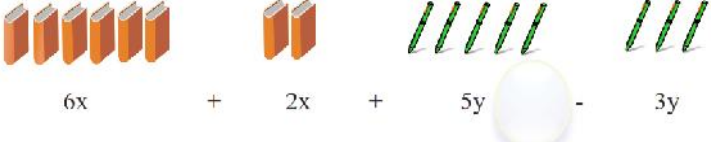
Dari ilustrasi di atas ubahlah jumlah buku dari Ulfa dalam bentuk aljabar!

2. Dengan menggunakan variabel  $x$  dan  $y$  tentukanlah bentuk aljabar dari pernyataan berikut!
  - a. Andi kehilangan 2 mobil-mobilannya lalu ibu membelikannya 5 mobil-mobilan baru
  - b. Lala baru saja diberi 10 potong kue oleh bibinya, lalu kemudian Lala memberi 6 potong kue tersebut kepada Nita
3. Tentukan hasil kali dari bentuk-bentuk aljabar berikut:
  - a.  $7(x - 3) = \dots$
  - b.  $10 \times (2y - 10) = \dots$
  - c.  $(x + 1)(3x - 8) = \dots$
4. Tentukan hasil dari pembagian:
  - a.  $18p^3 : 6p^2 = \dots$
  - b.  $12x^3 + 4x^2$  oleh  $2x^2 = \dots$
5. Sebelum berangkat sekolah Zahra memasukkan 6 buku dan 5 pulpen. Lalu, Zahra memasukkan 2 buku lagi dan mengeluarkan 3 pulpen. Maka berapakah jumlah keseluruhan daribuku dan pulpen yang ada dalam tas Zahra? Kerjakanlah kedalam bentuk aljabar!

**\_ Selamat Mengerjakan \_**



	<p>Bentuk aljabarnya <math>-2x + 5x = 3x</math></p> <p>b. Diketahui: Lala diberi 24 potong kue dan 10 gelas jus Lala memberi Nita 6 potong kue dan 7 gelas jus</p> <p>Ditanyakan: bentuk aljabar dari kue dan jus Lala</p> <p>Penyelesaian:</p> <p>Misalkan: <math>x =</math> potongan kue <math>y =</math> gelas jus</p> <p>Bentuk aljabarnya <math>24x + 10y - 6x - 7y = 18x + 3y</math></p>	10
3	<p>Tentukan hasil kali dari bentuk-bentuk aljabar berikut</p> <p>a. <math>7(x - 3) = \dots</math></p> <p>b. <math>10 \times (2y - 10) = \dots</math></p> <p>c. <math>(x + 1)(3x - 8) = \dots</math></p> <p>Jawaban:</p> <p>a. <math>7(x - 3) = 7x - 21</math></p> <p>b. <math>10 \times (2y - 10) = 20y - 100</math></p> <p>c. <math>(x + 1)(3x - 8) = 3x^2 - 8x + 3x - 8</math> <math>= 3x^2 - 5x - 8</math></p>	5 5 10

4	<p>Tentukan hasil dari pembagian:</p> <p>a. <math>18p^3 : 6p^2 = \dots</math></p> <p>b. <math>12x^3 + 4x^2</math> oleh <math>2x^2 = \dots</math></p> <p>Jawaban:</p> <p>a. <math>18p^3 : 6p^2 = \frac{18(p)^3}{6(p)^2}</math>  <math>= 3p</math></p> <p>b. <math>12x^3 + 4x^2</math> oleh <math>2x^2 = \dots</math></p> $  \begin{array}{r}  6x + 2 \\  \hline  2x^2 \overline{) 12x^3 + 4x^2} \\  \underline{12x^3} \phantom{00} \\  4x^2 \\  \underline{4x^2} \\  0  \end{array}  $	10 15
5	<p>Sebelum berangkat sekolah Zahra memasukkan 6 buku dan 5 pulpen. Lalu, Zahra memasukkan 2 buku lagi dan mengeluarkan 3 pulpen. Maka berapakah jumlah keseluruhan dari buku dan pulpen yang ada dalam tas Zahra? Kerjakanlah kedalam bentuk aljabar!</p> <p>Jawaban : <b>UNIVERSITAS ISLAM NEGERI</b></p> <p>Misalkan <b>ALAUDDIN</b></p> <p>Buku : x <b>M A K A S S A R</b></p> <p>Pulpen : y <b>UNIVERSITAS ISLAM NEGERI</b></p>  <p>Setelah dibuat ilustrasi seperti di atas, lalu kumpulkan suku-suku yang sejenis.</p>  <p>Kemudian jumlahkan suku-suku yang sejenis.</p>	30

	$= 6x + 2x + 5y - 3y$ $= (6 + 2)x + (5 - 3)y$ $= 8x + 2y$ <p>Maka terdapat 8 buku dan 2 pulpen dalam tas Zahra.</p>	
	<b>Jumlah</b>	<b>100</b>

Perhitungan nilai akhir dalam skala 0–100 , sebagai berikut :

$$\text{Nilai Akhir} = \frac{\text{Perolehan Skor}}{\text{Total Skor Maksimal}} \times 100$$

UNIVERSITAS ISLAM NEGERI

**ALAUDDIN**

M A K A S S A R

UNIVERSITAS ISLAM NEGERI

**ALAUDDIN**

M A K A S S A R

## Lampiran 4: Post-Test

### Kisi-kisi Soal Post-Test

Satuan Pendidikan : SMP Negeri 3 Sunguminasa

Mata Pelajaran : Matematika.

Kelas/ Semester : VII/ 1

Jumlah Soal : 5 Butir Soal.

Bentuk soal : Essay.

Materi Pokok : Bentuk Aljabar

Kompetensi Dasar : 3.5 Menjelaskan bentuk aljabar dan melakukan operasi pada bentuk aljabar (penjumlahan, pengurangan, perkalian, dan pembagian)

4.5 Menyelesaikan masalah yang berkaitan dengan bentuk aljabar dan operasi pada bentuk aljabar

No.	Indikator Soal	Nomor Soal	Aspek yang dinilai
1.	Siswa dapat menentukan bentuk aljabar	1	C <sub>2</sub>
2.	Siswa dapat melakukan operasi penjumlahan dan pengurangan bentuk aljabar	2	C <sub>3</sub>
3.	Siswa dapat melakukan operasi perkalian bentuk aljabar	3	C <sub>3</sub>
4.	Siswa dapat melakukan operasi pembagian bentuk aljabar	4	C <sub>3</sub>
5.	Siswa dapat mengidentifikasi dan melakukan operasi aljabar dalam soal cerita	5	C <sub>1</sub> dan C <sub>3</sub>

Keterangan:

C<sub>1</sub> : Pengetahuan

C<sub>3</sub> : Aplikasi

C<sub>5</sub> : Sistensi

C<sub>2</sub> : Pemahaman

C<sub>4</sub> : Analisis

C<sub>6</sub> : Evaluasi

### Soal Post Test

#### Petunjuk pengerjaan soal :

1. Isilah identitas anda pada lembar jawaban yang disediakan.
2. Telitilah dalam mengerjakan soal dan periksa kembali jawaban anda sebelum mengumpulkan.
3. Waktu pengerjaan soal 2 x 40 menit.

#### ***Kerjakanlah soal berikut dengan teliti dan tepat!***

1. Ada berapa banyak suku pada bentuk aljabar berikut  $6x + 4y + 20$ ? Tentukan pula koefisien, variabel dan konstanta pada bentuk aljabar tersebut.
2. Sederhanakan operasi aljabar berikut ini:
  - a.  $(15i - 14j + 13k) + (-30i - 45j + 51k)$
  - b.  $(3x + 4y) - (-5x - 6y)$
3. Amel ingin membeli lahan Pak Safar dengan panjang sisi-sisinya  $(2x - 1)$  m dan  $(2x^2 + 3x - 4)$  m tentukan luas dan keliling dari lahan Pak Safar!
4. Tentukan hasil operasi pembagian dari  $2x^2 + 7x^2 - 14x - 40$  oleh  $2x - 5$
5. Sebuah segitiga memiliki ukuran panjang sisi terpendek  $(2x - 5)$  cm dan panjang sisi terpanjang  $(3x + 6)$  cm. Jika panjang sisi-sisinya  $(x + 6)$  cm , maka tentukan keliling segitiga tersebut.

UNIVERSITAS ISLAM NEGERI

ALAUDDIN

M A K A S S A R  
\_ Selamat Mengerjakan \_  
M A K A S S A R

## Pedoman Penskoran

No	Soal + Jawaban	Skor
1	<p>Ada berapa banyak suku pada bentuk aljabar <math>6x + 4y + 20</math>?</p> <p>Tentukan pula koefisien, variabel dan konstanta pada bentuk aljabar tersebut.</p> <p>Jawaban:</p> <p style="padding-left: 40px;"><math>6x + 4y + 20</math></p> <p style="padding-left: 40px;">Terdapat 3 suku pada bentuk aljabar tersebut</p> <p style="padding-left: 40px;">6 adalah koefisien dan <math>x</math> adalah variabel dari 6</p> <p style="padding-left: 40px;">4 adalah koefisien dan <math>y</math> adalah variabel dari 4</p> <p style="padding-left: 40px;">20 adalah konstanta pada bentuk aljabar tersebut.</p>	<p>5</p> <p>5</p> <p>5</p> <p>5</p>
2	<p>Sederhanakan operasi aljabar berikut ini:</p> <p>a. <math>(15i - 14j + 13k) + (-30i - 45j + 51k)</math></p> <p>b. <math>(3x + 4y) - (-5x - 6y)</math></p> <p>Jawaban:</p> <p style="padding-left: 40px;">a. <math>(15i - 14j + 13k) + (-30i - 45j + 51k)</math></p> <p style="padding-left: 80px;"><math>= 15i - 14j + 13k + (-30i) + (-45j) + 51k</math></p> <p style="padding-left: 80px;"><math>= 15i - 30i - 14j - 45j + 13k + 51k</math></p> <p style="padding-left: 80px;"><math>= -15i + 31j + 64k</math></p> <p style="padding-left: 40px;">b. <math>(5x - 6y) - (-3x + 4y)</math></p> <p style="padding-left: 80px;"><math>= 3x + 4y + 5x + 6y = 3x + 5x + 4y + 6y = 8x + 10y</math></p>	<p>10</p> <p>10</p>



3	<p>Amel ingin membeli lahan Pak Safar dengan panjang sisi-sisinya <math>(2x - 1)</math> m dan <math>(2x^2 + 3x - 4)</math> m tentukan luas dan keliling dari lahan Pak Safar!</p> <p>Jawaban:</p> <p>Diketahui: Panjang sisi-sisi lahan <math>(2x - 1)</math> m dan <math>(2x^2 + 3x - 4)</math> m</p> <p>Ditanyakan: Luas dan keliling lahan Pak Safar</p> <p>Penyelesaian:</p> <p>Luas lahan Pak Safar</p> $\begin{aligned} (2x - 1)(2x^2 + 3x - 4) &= 4x^3 + 6x^2 - 8x - 2x^2 - 3x + 4 \\ &= 4x^3 + 6x^2 - 2x^2 - 8x - 3x + 4 \\ &= 4x^3 + 4x^2 - 5x + 4 \end{aligned}$ <p>Keliling lahan Pak Safar</p> $\begin{aligned} 2(2x - 1) + 2(2x^2 + 3x - 4) &= 4x - 2 + 4x^2 + 6x - 8 \\ &= 4x^2 + 10x - 10 \end{aligned}$	<p>10</p> <p>10</p>
---	---	---------------------

UNIVERSITAS ISLAM NEGERI

ALAUDDIN

M A K A S S A R

UNIVERSITAS ISLAM NEGERI

ALAUDDIN

M A K A S S A R

4	<p>Tentukan hasil operasi pembagian dari <math>2x^3 + 7x^2 - 14x - 40</math> oleh <math>2x - 5</math></p> <p>Jawaban:</p> $  \begin{array}{r}  x^2 + 6x - 8 \\  2x - 5 \overline{) 2x^3 + 7x^2 - 14x - 40} \\  \underline{2x^3 - 5x^2} \phantom{- 40} \\  12x^2 - 14x \phantom{- 40} \\  \underline{12x^2 - 30x} \phantom{- 40} \\  -16x - 40 \\  \underline{-16x + 40} \\  0  \end{array}  $	10
---	---	----

5	<p>Sebuah segitiga memiliki ukuran panjang sisi terpendek <math>(2x - 5)</math> cm dan panjang sisi terpanjang <math>(3x + 6)</math> cm. Jika panjang sisi-sisinya <math>(x + 6)</math> cm, maka tentukan keliling segitiga tersebut.</p> <p>Jawaban:</p> <p>Misalkan :</p> <p>Panjang sisi terpendek = a  Panjang sisi terpanjang = b  Panjang sisi lainnya = c</p> <p>Diketahui :</p> <p>a = <math>(2x-5)</math> cm  b = <math>(3x+6)</math> cm  c = <math>(x+6)</math> cm</p> <p>Ditanyakan: Keliling segitiga = ...?</p> <p>Penyelesaian :</p> <p>Keliling Segitiga = <math>a + b + c</math>  = <math>(2x-5) + (3x+6) + (x+6)</math>  = <math>2x - 5 + 3x + 6 + x + 6</math>  = <math>2x + 3x + x - 5 + 6 + 6</math>  = <math>6x + 7</math>  Jadi, keliling segitiga tersebut yaitu <math>(6x+7)</math> cm</p>	30
	<b>Jumlah</b>	<b>100</b>

Perhitungan nilai akhir dalam skala 0–100 , sebagai berikut :

$$\text{Nilai Akhir} = \frac{\text{Perolehan Skor}}{\text{Total Skor Maksimal}} \times 100$$

## Lampiran 5: Skala Minat

### KISI-KISI SKALA MINAT BELAJAR MATEMATIKA

Satuan Pendidikan : SMP Negeri 3 Sunguminasa

Mata Pelajaran : Matematika.

Kelas/ Semester : VII/ 1

Jumlah Soal : 5 Butir Soal.

Bentuk soal : Essay.

Materi Pokok : Bentuk Aljabar

Indikator	Nomor Item		Jumlah
	Positif	Negatif	
Perasaan senang dalam belajar	1, 2, 4	3, 5	5
Perhatian dalam belajar	6, 7, 10	8, 9	5
Ketertarikan siswa dalam belajar	12, 15	11, 13, 14	5
Keterlibatan siswa dalam belajar	18, 20	16, 17, 19	5
Jumlah	10	10	20

Diadaptasi dari Skala Minat Belajar Matematika berdasarkan penelitian Ricky Darmawan (2015) yang berjudul Pengaruh Minat Belajar dan Perhatian Orang Tua Terhadap Prestasi Belajar Siswa SD Negeri 01 Wonolopo Tahun Ajaran 2014/2015.

## INSTRUMEN MINAT BELAJAR MATEMATIKA

**PETUNJUK:**

1. Tulislah identitas diri Anda pada tempat yang telah disediakan
2. Tidak ada jawaban yang “benar” atau “salah” terhadap pernyataan-pernyataan berikut, karena itu Anda diharapkan memberikan jawaban yang benar-benar berdasarkan penilaian Anda sendiri demi kepentingan pendidikan
3. Tanyakan jika ada hal yang kurang jelas
4. Nyatakan pilihan jawaban anda dengan cara membubuhkan tanda check list

(✓) pada salah satu jawaban yang sesuai, yaitu:

SANGAT SESUAI (SS)      SESUAI (S)

TIDAK SESUAI (TS)      SANGAT TIDAK SESUAI (STS)

Nama : .....

Nis : .....

Kelas : .....

**BUTIR-BUTIR PERNYATAAN**

No	Pernyataan	SS	S	TS	STS
1	Saya senang mengikuti pelajaran matematika				
2	Nilai matematika yang rendah membuat saya sedih				
3	Tugas matematika yang diberikan oleh guru tidak menyenangkan				
4	Di luar jam sekolah, saya lebih banyak belajar				
5	Saya tidak bersemangat mengikuti pelajaran matematika				
6	Saya mengikuti pelajaran matematika dengan penuh perhatian				
7	Setiap pembelajaran matematika berlangsung, saya selalu mendengarkan dengan cermat penjelasan guru				
8	Saya tidak mencatat materi-materi yang diberikan guru				
9	Saat pelajaran matematika berlangsung saya sulit untuk memusatkan perhatian				
10	Bila saya berhalangan hadir saya selalu mencatat pelajaran yang tertinggal dari teman				

11	Saya tidak mengerjakan tugas yang diberikan guru matematika				
12	Saya merasa pelajaran matematika menarik untuk dikaji				
13	Jika guru matematika tidak datang mengajar saya sangat senang				
14	Jika ada penjelasan guru matematika yang belum jelas, maka saya berusaha mencari keterangan tentang hal tersebut				
15	Sesudah materi tersebut diajarkan oleh guru, saya selalu mempelajari kembali setiap pokok bahasannya				
16	Saya takut ditunjuk oleh guru matematika untuk mengerjakan soal matematika di papan tulis				
17	Saat pelajaran berlangsung saya sering ngobrol karena saya merasa pelajaran matematika sangat mudah				
18	Jika menemukan kesulitan dalam mempelajari materi matematika, saya mau mendiskusikan dengan teman-teman sekelas,				
19	Saya merasa enggan bertanya kepada guru tentang pelajaran matematika				
20	Jika ada teman yang mengajak belajar matematika saya sangat senang				

Samata, .....2019

Responden,

UNIVERSITAS ISLAM NEGERI  
**ALAUDDIN**  
 UNIVERSITAS ISLAM NEGERI  
 M A K A S S A R  
 -----  
**ALAUDDIN**  
 M A K A S S A R

### Lampiran 6: Daftar Nama Siswa

No	Nama Siswa	Jenis Kelamin	Kelas
1	Akbar Ahmad	L	VII A
2	Alfat Surikman	L	VII A
3	Alfita Ayu	P	VII A
4	Alya Nurwardhana Ilham	P	VII A
5	Andi Muh. Miftakhukhaer Annur	L	VII A
6	Anita Aprianti	P	VII A
7	Adriansyah	L	VII A
8	Asyifa Nur Cahya Kamila	P	VII A
9	Fadiyah Safwah	P	VII A
10	Fiona Aminarti Ramli	P	VII A
11	Firman Febriansyah	L	VII A
12	Iin Mazfufah	P	VII A
13	Kesya Salsabila	P	VII A
14	Muh. Nabil Nurhidayat A	L	VII A
15	Muh. Ady Fauzi Yusuf	L	VII A
16	Muh. Pratama Chairil Syaputra Y.	L	VII A
17	Muh. Rezqi Febrian	L	VII A
18	Muhammad Fasha Tri Faizullah	L	VII A
19	Muhammad Ilham	L	VII A
20	Muhammad Rezky Afriansyah	L	VII A
21	Nabila Ariadi	P	VII A
22	Nabila Iska Zauzan	P	VII A
23	Nabilah Suhardiah Rahmatullah	P	VII A
24	Najwa Nurul Salsabilah Ilham	P	VII A
25	Nayla Aldani	P	VII A
26	Nur Alisa	P	VII A

27	Nurul Aulia Rahmadhani	P	VII A
28	Rezaldi Febriansya	L	VII A
29	Salwa Novianti	P	VII A
30	Satriani	P	VII A
31	Siti Fatimah Hatta	P	VII A
32	Siti Kayla Maraja Sofyan	P	VII A
33	Amaliya Nur Islami	P	VII B
34	Amelia Putri	P	VII B
35	Andi Santi Arafah	P	VII B
36	Erin Jennica Audhira	P	VII B
37	Faathir	L	VII B
38	Farhan Iryanza	L	VII B
39	Firas Bachtiar	L	VII B
40	Kartika	P	VII B
41	Khaylila Salsabilah	P	VII B
42	Kholid Ubaydillah	L	VII B
43	M. Faried Wajidi	L	VII B
44	Muh. Hazimulfiqri Iqbal	L	VII B
45	Muh. Juni Ardiansyah	L	VII B
46	Muh. Farel Hidayat	L	VII B
47	Muh. Rangga Bairun Saputra	L	VII B
48	Nabila Rahmadhani	P	VII B
49	Naila Facriyah Darwis	P	VII B
50	Naylah Cita Maharani	P	VII B
51	Novalino Fares Eswara	L	VII B
52	Novita Feriska Putri	P	VII B
53	Nur Fadillah Arfin	P	VII B
54	Nurfitriah Rahmadhani	P	VII B
55	Nurzakiyah Kamilah	P	VII B



56	Putra Azzuhri Deno	L	VII B
57	Ratu Kayla Melodi Rindu	P	VII B
58	Reski Aulia	P	VII B
59	Rezki Sagita Dewi	P	VII B
60	Risky Aurora Natasya	P	VII B
61	Sri Agusti Dewi	P	VII B
62	Syahri Ramadhan	L	VII B
63	Warnida	P	VII B
64	Widya Sahara	P	VII B



Lampiran 7: Nilai Siswa

Nilai Hasil Belajar *Make a Match* (VII A)

No.	Nama	Jenis Kelamin	Nilai	
			Pre Test	Post Test
1	Akbar Ahmad	L	10	75
2	Alfat Surikman	L	18	85
3	Alfita Ayu	P	20	90
4	Alya Nurwardhana Ilham	P	10	74
5	Andi Muh. Miftakhukhaer Annur	L	16	85
6	Anita Aprianti	P	23	90
7	Adriansyah	L	26	85
8	Asyifa Nur Cahya Kamila	P	23	58
9	Fadiyah Safwah	P	20	50
10	Fiona Aminarti Ramli	P	10	69
11	Firman Febriansyah	L	12	77
12	Iin Mazfufah	P	15	85
13	Kesya Salsabila	P	17	90
14	Muh. Nabil Nurhidayat A	L	10	70
15	Muh. Ady Fauzi Yusuf	L	23	90
16	Muh. Pratama Chairil Syaputra Y.	L	10	80
17	Muh. Rezqi Febrian	L	20	85
18	Muhammad Fasha Tri Faizullah	L	16	79
19	Muhammad Ilham	L	19	82
20	Muhammad Rezky Afriansyah	L	16	85
21	Nabila Ariadi	P	18	87
22	Nabila Iska Zauzan	P	21	78
23	Nabilah Suhardiah Rahmatullah	P	14	87
24	Najwa Nurul Salsabilah Ilham	P	20	83
25	Nayla Aldani	P	21	76
26	Nur Alisa	P	16	85
27	Nurul Aulia Rahmadhani	P	12	74
28	Rezaldi Febriansya	L	18	80
29	Salwa Novianti	P	16	83
30	Satriani	P	12	80
31	Siti Fatimah Hatta	P	16	89
32	Siti Kayla Maraja Sofyan	P	10	78

M A K A S S A R

**Nilai Hasil Belajar *Think Pair Share* (VII B)**

No.	Nama	Jenis Kelamin	Nilai	
			Pre Test	Post Test
1	Amaliya Nur Islami	P	10	70
2	Amelia Putri	P	13	80
3	Andi Santi Arafah	P	12	72
4	Erin Jennica Audhira	P	10	75
5	Faathir	L	15	80
6	Farhan Iryanza	L	16	71
7	Firas Bachtiar	L	18	86
8	Kartika	P	20	68
9	Khaylila Salsabilah	P	23	70
10	Kholid Ubaydillah	L	17	85
11	M. Faried Wajidi	L	16	73
12	Muh. Hazimulfiqri Iqbal	L	12	68
13	Muh. Juni Ardiansyah	L	11	64
14	Muh. Farel Hidayat	L	12	73
15	Muh. Rangga Bairun Saputra	L	10	65
16	Nabila Rahmadhani	P	10	75
17	Naila Facriyah Darwis	P	15	79
18	Naylah Cita Maharani	P	18	70
19	Novalino Fares Eswara	L	15	64
20	Novita Feriska Putri	P	20	65
21	Nur Fadillah Arfin	P	13	75
22	Nurfitriah Rahmadhani	P	12	79
23	Nurzakiyah Kamilah	P	20	75
24	Putra Azzuhri Deno	L	14	73
25	Ratu Kayla Melodi Rindu	P	12	69
26	Reski Aulia	P	16	75
27	Rezki Sagita Dewi	P	19	70
28	Risky Aurora Natasya	P	20	65
29	Sri Agusti Dewi	P	25	70
30	Syahri Ramadhan	L	17	75
31	Warnida	P	19	70
32	Widya Sahara	P	12	74

**Nilai Minat Belajar *Make a Match* (VII A)**

No.	Nama	Jenis Kelamin	Nilai	
			Minat Awal	Minat Akhir
1	Akbar Ahmad	L	54	74
2	Alfat Surikman	L	53	75
3	Alfita Ayu	P	49	71
4	Alya Nurwardhana Ilham	P	55	68
5	Andi Muh. Miftakhukhaer Annur	L	50	64
6	Anita Aprianti	P	63	76
7	Adriansyah	L	60	67
8	Asyifa Nur Cahya Kamila	P	62	77
9	Fadiyah Safwah	P	58	70
10	Fiona Aminarti Ramli	P	60	67
11	Firman Febriansyah	L	55	75
12	Iin Mazfufah	P	50	80
13	Kesya Salsabila	P	58	74
14	Muh. Nabil Nurhidayat A	L	54	74
15	Muh. Ady Fauzi Yusuf	L	50	75
16	Muh. Pratama Chairil Syaputra Y.	L	53	71
17	Muh. Rezqi Febrian	L	59	64
18	Muhammad Fasha Tri Faizullah	L	61	65
19	Muhammad Ilham	L	62	69
20	Muhammad Rezky Afriansyah	L	54	72
21	Nabila Ariadi	P	50	70
22	Nabila Iska Zauzan	P	58	73
23	Nabilah Suhardiah Rahmatullah	P	47	69
24	Najwa Nurul Salsabilah Ilham	P	58	68
25	Nayla Aldani	P	55	75
26	Nur Alisa	P	49	79
27	Nurul Aulia Rahmadhani	P	63	70
28	Rezaldi Febriansya	L	48	70
29	Salwa Novianti	P	59	71
30	Satriani	P	62	70
31	Siti Fatimah Hatta	P	61	68
32	Siti Kayla Maraja Sofyan	P	55	69

**Nilai Minat Belajar Think Pair Share (VII B)**

No.	Nama	Jenis Kelamin	Nilai	
			Minat Awal	Minat Akhir
1	Amaliya Nur Islami	P	55	60
2	Amelia Putri	P	54	60
3	Andi Santi Arafah	P	59	61
4	Erin Jennica Audhira	P	56	64
5	Faathir	L	50	62
6	Farhan Iryanza	L	64	66
7	Firas Bachtiar	L	61	75
8	Kartika	P	60	69
9	Khaylila Salsabilah	P	59	72
10	Kholid Ubaydillah	L	61	71
11	M. Faried Wajidi	L	55	73
12	Muh. Hazimulfiqri Iqbal	L	53	66
13	Muh. Juni Ardiansyah	L	64	69
14	Muh. Farel Hidayat	L	55	65
15	Muh. Rangga Bairun Saputra	L	50	70
16	Nabila Rahmadhani	P	54	64
17	Naila Facriyah Darwis	P	60	64
18	Naylah Cita Maharani	P	62	64
19	Novalino Fares Eswara	L	63	58
20	Novita Feriska Putri	P	54	68
21	Nur Fadillah Arfin	P	51	67
22	Nurfitriah Rahmadhani	P	61	63
23	Nurzakiyah Kamilah	P	48	68
24	Putra Azzuhri Deno	L	59	71
25	Ratu Kayla Melodi Rindu	P	60	64
26	Reski Aulia	P	56	64
27	Rezki Sagita Dewi	P	49	68
28	Risky Aurora Natasya	P	58	66
29	Sri Agusti Dewi	P	61	61
30	Syahri Ramadhan	L	55	66
31	Warnida	P	49	69
32	Widya Sahara	P	58	68

**Lampiran 8: Output SPSS**

**1. Normalitas Hasil dan Minat Belajar**

**One-Sample Kolmogorov-Smirnov Test**

		pretest1	posttest1	pretest2	posttest2
N		32	32	32	32
Normal Parameters <sup>a,b</sup>	Mean	16.5000	80.1250	15.3750	72.5938
	Std. Deviation	4.55787	9.00090	4.01409	5.62746
Most Extreme Differences	Absolute	.120	.143	.144	.147
	Positive	.120	.136	.144	.147
	Negative	-.113	-.143	-.090	-.072
Test Statistic		.120	.143	.144	.147
Asymp. Sig. (2-tailed)		.200 <sup>c,d</sup>	.092 <sup>c</sup>	.092 <sup>c</sup>	.077 <sup>c</sup>

**One-Sample Kolmogorov-Smirnov Test**

		minat_sebel um_eks1	minat_setel ah_eks1	minat_sebel um_eks2	minat_setel ah_eks2
N		32	32	32	32
Normal Parameters <sup>a,b</sup>	Mean	55.7813	71.2500	56.6875	66.1250
	Std. Deviation	4.89064	4.05606	4.63115	4.06202
Most Extreme Differences	Absolute	.144	.121	.129	.106
	Positive	.131	.121	.082	.106
	Negative	-.144	-.095	-.129	-.084
Test Statistic		.144	.121	.129	.106
Asymp. Sig. (2-tailed)		.091 <sup>c</sup>	.200 <sup>c,d</sup>	.193 <sup>c</sup>	.200 <sup>c,d</sup>

**2. Homogenitas Hasil dan Minat Belajar**

**a. Sebelum Eksperimen**

**Levene's Test of Equality of Error Variances<sup>a</sup>**

	F	df1	df2	Sig.
hasil_belajar	.422	1	62	.519
minat_belajar	.206	1	62	.651

## b. Sesudah Eksperimen

Levene's Test of Equality of Error Variances<sup>a</sup>

	F	df1	df2	Sig.
hasil_belajar	2.834	1	62	.097
minat_belajar	.003	1	62	.957

## 3. Uji Hipotesis

Tests of Between-Subjects Effects

Source	Dependent Variable	Type III Sum of Squares	df	Mean Square	F	Sig.
Corrected Model	hasil_belajar	907.516 <sup>a</sup>	1	907.516	16.107	.000
	minat_belajar	420.250 <sup>b</sup>	1	420.250	25.507	.000
Intercept	hasil_belajar	373168.266	1	373168.266	6623.242	.000
	minat_belajar	301950.250	1	301950.250	18326.887	.000
kelas	hasil_belajar	907.516	1	907.516	16.107	.000
	minat_belajar	420.250	1	420.250	25.507	.000
Error	hasil_belajar	3493.219	62	56.342		
	minat_belajar	1021.500	62	16.476		
Total	hasil_belajar	377569.000	64			
	minat_belajar	303392.000	64			
Corrected Total	hasil_belajar	4400.734	63			
	minat_belajar	1441.750	63			

Multivariate Tests<sup>a</sup>

Effect		Value	F	Hypothesis df	Error df	Sig.
Intercept	Pillai's Trace	.997	11981.173 <sup>b</sup>	2.000	61.000	.000
	Wilks' Lambda	.003	11981.173 <sup>b</sup>	2.000	61.000	.000
	Hotelling's Trace	392.825	11981.173 <sup>b</sup>	2.000	61.000	.000
	Roy's Largest Root	392.825	11981.173 <sup>b</sup>	2.000	61.000	.000
kelas	Pillai's Trace	.395	19.931 <sup>b</sup>	2.000	61.000	.000
	Wilks' Lambda	.605	19.931 <sup>b</sup>	2.000	61.000	.000
	Hotelling's Trace	.653	19.931 <sup>b</sup>	2.000	61.000	.000
	Roy's Largest Root	.653	19.931 <sup>b</sup>	2.000	61.000	.000

## RIWAYAT HIDUP



Aprimayanti dilahirkan di Sungguminasa Kecamatan Somba Opu Kabupaten Gowa Provinsi Sulawesi Selatan pada tanggal 26 April 1997. Anak kedua dari empat bersaudara ini merupakan hasil buah kasih dari pasangan suami isteri Abd. Karim dan Hasniar.

Pendidikan formal mulai ditempuh di SD Negeri Romang Polong selesai pada tahun 2009, selanjutnya SMP Negeri 3 Sungguminasa selesai pada tahun 2012, kemudian melanjutkan pendidikannya di SMK Negeri 1 Somba Opu selesai pada tahun 2015 dan Alhamdulillah telah menyelesaikan S1 di UIN Alauddin Makassar jurusan pendidikan matematika selesai pada tahun 2019.

Setelah menyelesaikan pendidikannya, penulis ingin mengaplikasikan apa yang telah diperolehnya agar berguna bagi masyarakat, bangsa dan negara. Insha Allah... Aamiin....

