

**PENGARUH STRATEGI *ACTIVE LEARNING* TIPE *PEER LESSON*
BERBASIS *INFORMATION AND COMMUNICATION TECHNOLOGY* (ICT)
PADA MATERI SISTEM PEREDARAN DARAH TERHADAP HASIL
BELAJAR PESERTA DIDIK MAN 1 JENEPONTO**



Skripsi

Diajukan untuk Memenuhi Salah Satu Syarat Meraih Gelar
Sarjana Pendidikan (S.Pd.) Jurusan Pendidikan Biologi
pada Fakultas Tarbiyah dan Keguruan
UIN Alauddin Makassar

ALAUDDIN
M A K A S S A R

Oleh:

FITRIANI

NIM: 20500115023

**FAKULTAS TARBIYAH DAN KEGURUAN
UNIVERSITAS ISLAM NEGERI
ALAUDDIN MAKASSAR**

2019

PERNYATAAN KEASLIAN SKRIPSI

Mahasiswa yang bertanda tangan dibawah ini:

Nama : Fitriani
NIM : 20500115023
Tempat/tanggal lahir : Bontorea, 09 Februari 1997
Jurusan : Pendidikan Biologi
Alamat : Jl. Mustafa Dg.Bunga
Judul : Pengaruh Strategi *Active Learning* Tipe *Peer Lesson*
Berbasis *Information And Communication Technology* (ICT)
pada Materi Sistem Peredaran Darah terhadap Hasil Belajar
Peserta Didik MAN 1 Jeneponto

Menyatakan dengan sesungguhnya dan penuh kesadaran bahwa skripsi ini benar adalah hasil karya sendiri. Jika dikemudian hari terbukti bahwa ia merupakan duplikat, tiruan, plagiat, atau dibuat orang lain secara keseluruhan, maka skripsi dan gelar yang diperoleh karenanya batal demi hukum.

UNIVERSITAS ISLAM NEGERI
ALAUDDIN
M A K A S S A R

Samata, Oktober 2019

Penulis

Fitriani

NIM: 20500115037

PERSETUJUAN PEMBIMBING

Pembimbing penulisan skripsi saudara **Fitriani, 20500115023**, Mahasiswa Jurusan Pendidikan Biologi Fakultas Tarbiyah dan Keguruan Universitas Islam Negeri Makassar, setelah dengan seksama meneliti dan mengoreksi skripsi yang bersangkutan dengan judul **“Pengaruh Strategi *Active Learning* Tipe *Peer Lesson* Berbasis *Information And Communication Technology* (ICT) pada Materi Sistem Peredaran Darah terhadap Hasil Belajar Peserta Didik MAN 1 Jeneponto”**, memandang bahwa skripsi telah memenuhi syarat-syarat ilmiah dan dapat disetujui untuk diajukan ke ujian munaqasyah.

Demikian persetujuan ini diberikan untuk di proses lebih lanjut.


Samata-gowa, Oktober 2019

Pembimbing I



Dr. H. Salahuddin, M.Ag
NIP. 19690410 199503 1 001


Pembimbing II



Hamansah, S.Pd., M.Pd
NI DN. 2008108710

UNIVERSITAS ISLAM NEGERI
ALAUDDIN
M A K A S S A R

Ketua Jurusan



Dr. H. Muh. Rapi, M.Pd
NIP. 19730302 2002212 1 002

PENGESAHAN SKRIPSI

Skripsi yang berjudul **“Pengaruh Strategi *Active Learning* Tipe *Peer Lesson* Berbasis *Information And Communication Technology* (ICT) pada Materi Sistem Peredaran Darah terhadap Hasil Belajar Peserta Didik MAN 1 Jeneponto”** Yang disusun oleh saudari **Fitriani**, NIM: **20500115023**, Mahasiswa Jurusan Pendidikan Biologi Pada Fakultas Tarbiyah dan Keguruan UIN Alauddin Makassar, telah diuji dan dipertahankan dalam sidang *Munaqasyah* yang diselenggarakan pada hari **Senin 04 September 2019 M**, bertepatan dengan **8 Rabiul Awal 1441 H** dan dinyatakan telah dapat menerima sebagai salah satu syarat untuk mendapatkan gelar Sarjana Pendidikan (S.Pd) dengan beberapa perbaikan.

Samata, 04 September 2019
8 Rabiul Awal 1441 H

DEWAN PENGUJI

(Sesuai SK Dekan N0 3164 Tertanggal 22 Oktober 2019)

Ketua	: Dr. H. Muh. Rapi, M.Pd.	(.....)
Sekretaris	: Ainul Uyuni Taufiq. SP., S.Pd., M.Pd.	(.....)
Munaqisy I	: Dr. Andi Maulana, M.Si.	(.....)
Munaqisy II	: Jamilah, S.Si, M.Si.	(.....)
Pembimbing I	: Dr. H. Salahuddin, M.Ag.	(.....)
Pembimbing II	: Hamansah, S.Pd., M.Pd.	(.....)

Mengetahui :

Dekan Fakultas Tarbiyah dan Keguruan

UIN Alauddin Makassar



Dr. H. A. Marjuni, M.Pd.I.

Nip. 19781011 200501 1 006

KATA PENGANTAR



Tiada sepatah kata pun yang indah dan sepantasnya diucapkan selain hanya pujian dan rasa terima kasih kepada Allah swt. Sang Pemilik cinta dan kasih sayang. Pernyataan rasa syukur kepada Sang Khalik atas hidayah-Nya yang diberikan dalam mewujudkan karya ini tidak dapat penulis lukiskan dengan kalimat apapun kecuali dengan hanya menyadari betapa kecilnya diri ini di hadapan-Nya.

Salawat dan salam semoga menjadi hadiah terindah bagi baginda Rasulullah saw. yang telah menjadi pelita dalam gelapnya kejahiliah dunia, yang telah menjadi petunjuk di saat manusia terlena dengan kenikmatan sesaat. Penulis menyadari bahwa banyak kekurangan yang terdapat dalam skripsi ini, maka penulis bersikap positif dalam menerima saran maupun kritikan yang sifatnya membangun.

Penulisan ini dapat dilakukan dengan baik berkat adanya partisipasi, bantuan, dan bimbingan dari berbagai pihak. Untuk itu melalui lembaran ini penulis menyampaikan terima kasih yang tulus dan sebesar-besarnya kepada kedua orang tua tercinta, ayahanda **Syarifuddin** dan ibunda **St. Nurhayati** serta seluruh keluarga yang telah memberikan perhatian dan pengorbanan serta keikhlasan doa demi kesuksesan penulis, selain itu tidak lupa penulis mengucapkan terima kasih kepada:

1. Bapak Prof. H. Hamdan Juhannis., MA., P.hD Selaku Rektor UIN Alauddin Makassar beserta Wakil Rektor I, II, III, dan IV atas segala fasilitas yang diberikan dalam menimba ilmu di kampus peradaban ini.

2. Bapak Dr. H. A. Marjuni, M.Pd.I selaku Dekan Fakultas Tarbiyah dan Keguruan beserta Wakil Dekan I, II, dan III atas segala fasilitas yang diberikan dan senantiasa memberikan dorongan, bimbingan, dan nasehat kepada penulis.
3. Bapak Dr. H. Muh. Rapi, M.Pd selaku Ketua dan Ibunda Ainul Uyuni Taufiq, S.P., S.Pd., M.Pd selaku Sekretaris Jurusan Pendidikan Biologi UIN Alauddin Makassar sekaligus Validator yang membantu penulisan dalam penyusunan skripsi.
4. Bapak Dr. H. Salahuddin, M. Ag dan Bapak Hamansah, S.Pd., M.Pd selaku Pembimbing yang telah banyak meluangkan waktunya untuk membimbing, memberi arahan, pengetahuan baru, dan koreksi dalam penyusunan skripsi ini, serta dorongan yang sangat berharga bagi penulis sejak penulisan skripsi hingga terselesainya.
5. Para Dosen dan Staf Program Pendidikan Biologi UIN Alauddin Makassar yang telah memberikan bekal ilmu pengetahuan kepada penulis selama masa perkuliahan.
6. Ibunda HJ. Basmiati, S.Pd., M.Pd. selaku Kepala Madrasah MAN 1 Jeneponto yang telah memberikan izin untuk melakukan penelitian, serta Bapak Supardi, S.Pd. selaku guru Biologi kelas XI MIPA MAN 1 Jeneponto yang senantiasa memberikan bimbingannya selama penelitian.
7. Kakak dan Adikku yang senantiasa memberi nasehat, motivasi, arahan, dan dukungan serta doanya.
8. Saddam yang selalu memberi dorongan, semangat, dan motivasi serta banyak membantu dalam penyusunan skripsi ini.

9. Rekan-rekan kuliah, terutama Evi Lestari yang selalu membantu dari awal hingga akhir penyelesaian, Riswati yang selalu membantu setiap saat saya merasa kesulitan dari awal hingga akhir dalam penyusunan saya, Fitrawati dan Sufirman yang menyempatkan waktunya menemani dan banyak membantu pada saat penelitian, Reski Amalia, Ermawati Azis, Harlina, Agustina Said, Rahmawati, Rihlaeni Duha A. Baso, Nurfadilah Umar, Nur Wahida, Riska awalia, Fitriama, Nurbaya, Nur Qalbi, Fitri Mulya Wahyuni, serta seluruh teman-teman bisquad yang tidak sempat saya sebutkan satu persatu yang turut membantu, memberikan motivasi dan dorongan dalam penyusunan skripsi ini.
10. Teman-teman ORGANISME yang selalu mengingatkan, memberikan semangat dan memotivasi.

Demikian ucapan terima kasih penulis sampaikan kepada semua pihak yang telah memberikan bantuan. Tiada sesuatu yang bisa penulis berikan kecuali apa yang kila lakukan selama ini bernilai ibadah di sisi Allah SWT. serta semoga skripsi ini bermanfaat bagi semua orang khususnya bagi penulis sendiri. Akhirnya, semoga Allah swt. berkenaan menerima amal bakti yang diabdikan oleh kita semua.

Samata, Oktober 2019

Penulis

Fitriani

NIM: 20500115023

DAFTAR ISI

HALAMAN JUDUL	i
PERNYATAAN KEASLIAN SKRIPSI	ii
PERSETUJUAN PEMBIMBING	iii
PENGESAHAN SKRIPSI	iv
KATA PENGANTAR	v
DAFTAR ISI	viii
DAFTAR TABEL	x
DAFTAR GAMBAR	xi
ABSTRAK	xii
ABSTRACT	xiii
BAB I PENDAHULUAN	
A. Latar Belakang	1
B. Rumusan Masalah	5
C. Hipotesis Penelitian	6
D. Definisi Operasional Variabel	6
E. Tujuan Penelitian	7
F. Manfaat Penelitian	7
G. Kajian Pustaka	8
BAB II TINJAUAN TEORETIS	
A. Strategi <i>Active Learning Tipe Peer Lesson</i>	9
B. <i>Information and Communication Technology (ICT)</i>	14
C. Hasil Belajar	25
D. Sistem Peredaran Darah	30
BAB III METODE PENELITIAN	
A. Pendekatan, Jenis dan Desain Penelitian	35
B. Tempat dan Waktu Penelitian	36
C. Populasi dan Sampel Penelitian	36

D. Instrumen Penelitian.....	38
E. Prosedur Penelitian.....	40
F. Validitas dan Reliabilitas Instrumen	40
G. Teknik Analisis Data.....	46
 BAB IV HASIL PENELITIAN DAN PEMBAHASAN	
A. Hasil penelitian	54
B. Pembahasan.....	68
1. Gambaran Hasil Belajar Peserta Didik yang Tidak Diajar Menggunakan Strategi <i>Active Learning</i> tipe <i>Peer Lesson</i> Berbasis ICT	68
2. Gambaran Hasil Belajar Peserta Didik yang Diajar Menggunakan Strategi <i>Active Learning</i> tipe <i>Peer Lesson</i> Berbasis ICT	69
3. Pengaruh Hasil Belajar Biologi Menggunakan Strategi <i>Active Learning</i> Tipe <i>Peer Lesson</i> Berbasis ICT	70
 BAB V PENUTUP	
A. Kesimpulan.....	72
B. Implikasi Penelitian.....	73
DAFTAR PUSTAKA	74
LAMPIRAN	
LAMPIRAN A	78
LAMPIRAN B.....	82
LAMPIRAN C.....	87
LAMPIRAN D	117
LAMPIRAN E.....	126
RIWAYAT HIDUP	130

DAFTAR TABEL

Tabel 3.1.	Desain Penelitian.....	36
Tabel 3.2.	Jumlah Populasi Penelitian.....	37
Tabel 3.3.	Jumlah Sampel Penelitian	38
Tabel 3.4.	Interpretasi Validitas	43
Tabel 3.5.	Interpretasi Reliabilitas.....	46
Tabel 3.6.	Kategori Hasil Belajar Peserta Didik	49
Tabel 4.1.	Hasil Belajar Peserta Didik Kelas XI MIPA 2	54
Tabel 4.2.	Analisis Data Hasil Belajar Pretest Kelas Kontrol	56
Tabel 4.3.	Kategorisasi Hasil Belajar Pretest Kelas Kontrol.....	56
Tabel 4.4.	Analisis Data Hasil Belajar Posttest Kelas Kontrol	58
Tabel 4.5.	Kategorisasi Hasil Belajar Posttest Kelas Kontrol	58
Tabel 4.6.	Hasil Belajar Peserta Didik Kelas XI MIPA 1	59
Tabel 4.7.	Analisis Data Hasil Belajar Pretest Kelas Eksperimen	61
Tabel 4.8.	Kategorisasi Hasil Belajar Pretest Kelas Eksperimen.....	62
Tabel 4.9.	Analisis Data Hasil Belajar Posttest Kelas Eksperimen.....	63
Tabel 4.10.	Kategorisasi Hasil Belajar Posttest Kelas Eksperimen	63
Tabel 4.11.	Hasil Analisis Data Uji Normalitas Kelas Kontrol.....	65
Tabel 4.12.	Hasil Analisis Data Uji Normalitas Kelas Eksperimen.....	66
Tabel 4.13.	Hasil Analisis Data Uji Homogenitas.....	66
Tabel 4.14.	Hasil Analisis Data Uji Hipotesis.....	67

DAFTAR GAMBAR

Gambar 2.1. Gambar Sistem Peredaran Darah Manusia	30
Gambar 2.2. Gambar Struktur jantung	33
Gambar 4.1. Diagram Kategorisasi Pretest Kelas Kontrol.....	57
Gambar 4.2. Diagram Kategorisasi Posttest Kelas Kontrol	59
Gambar 4.3. Diagram Kategorisasi Pretest Kelas Eksperimen	62
Gambar 4.4. Diagram Kategorisasi Posttest Kelas Eksperimen	64



ABSTRAK

Nama : Fitriani
NIM : 20500115023
Judul Penelitian : Pengaruh Strategi *Active Learning* Tipe *Peer Lesson* Berbasis *Information And Communication Technology* (ICT) pada Materi Sistem Peredaran Darah terhadap Hasil Belajar Peserta Didik MAN 1 Jeneponto

Penelitian ini bertujuan (1) Untuk mengetahui hasil belajar peserta didik yang diajar dengan menggunakan strategi *active learning* tipe *peer lesson* berbasis (ICT) pada mata pembelajaran Biologi kelas XI MAN 1 Jeneponto, (2) untuk mengetahui hasil belajar peserta didik yang diajar dengan menggunakan strategi pembelajaran aktif pada mata pembelajaran Biologi kelas XI MAN 1 Jeneponto, dan (3) untuk mengetahui pengaruh penggunaan strategi *active learning* tipe *peer lesson* berbasis (ICT) pada mata pembelajaran Biologi kelas XI MAN 1 Jeneponto

Adapun metode penelitian yang digunakan yaitu *quasi eksperimen* dengan *Pretest Posttest Group Design*. Sampel penelitian ini adalah kelas XI MIPA 1 sebanyak 34 orang dan XI MIPA 2 sebanyak 34 orang. Pengumpulan data dilakukan dengan menggunakan tes hasil belajar berupa soal pilihan ganda. Metode statistik menggunakan analisis deskriptif, analisis inferensial, uji homogenitas, uji normalitas dan uji hipotesis.

Berdasarkan hasil analisis independent sample t-test diperoleh nilai sig. (2-tailed) sebesar 0,001, dengan nilai $\alpha = 0,05$. Hal ini menunjukkan bahwa nilai sig. (2-tailed) $< \alpha$, sehingga dapat disimpulkan bahwa H_0 ditolak dan H_1 diterima. Ini berarti terdapat pengaruh yang signifikan terhadap hasil belajar siswa yang diajar menggunakan strategi *active learning* tipe *peer lesson* berbasis (ICT).

Implikasi penelitian ini yaitu (1) diharapkan kepada guru mata pelajaran biologi agar dapat merancang strategi *active learning* tipe *peer lesson* berbasis (ICT). karena dapat meningkatkan hasil belajar peserta didik pada mata pelajaran Biologi, (2) kepada setiap guru agar sebelum melakukan kegiatan pembelajaran sebaiknya menganalisis apa yang dibutuhkan peserta didik dan materi yang patut dikembangkan serta strategi yang sesuai dengan karakteristik peserta didik maupun materi pelajaran yang akan diajarkan dan (3) kepada peneliti untuk dapat melanjutkan dan mengembangkan penelitian yang sejenis dengan variabel yang lebih banyak lagi dan populasi yang luas.

ABSTRACT

Name : Fitriani
NIM : 20500115023
Research Title : The Influence of Peer Lesson Type Active Learning Strategies Based on Information and Communication Technology (ICT) on Circulatory Systems Material on Learning Outcomes Students of MAN 1 Jeneponto

This study aims (1) To find out the learning outcomes of students taught by using active learning type peer-based (ICT) strategies in Biology class XI MAN 1 Jeneponto, (2) to find out the learning outcomes of students taught by using strategies active learning in Biology class XI MAN 1 Jeneponto, and (3) to determine the effect of the use of peer learning type-based active learning strategies (ICT) on Biology class XI MAN 1 Jeneponto

The research method used is quasi experiment with Pretest Posttest Group Design. The samples of this research are 34 students of class XI MIPA 1 and 34 students of XIP MIPA 2. Data collection was carried out busing test results in the form of multiple choice questions. Statistical methods use descriptive analysis, inferential analysis, homogeneity test, normality testing and hypothesis testing.

Based on the results of the independent sample t-test analysis, sig values were obtained. (2-tailed) of 0.001, with a value of $\alpha = 0.05$. This shows that the value of sig. (2-tailed) $< \alpha$, so it can be concluded that H_0 is rejected and H_1 is accepted. This means that there is a significant influence on student learning outcomes that are taught using peer based learning (ICT) type active learning strategies.

The implications of this research are (1) it is expected that biology subject teachers can design peer based learning (ICT) type active learning strategies. because it can improve student learning outcomes in Biology subjects, (2) to each teacher that before conducting learning activities should analyze what is needed by students and material that should be developed and strategies in accordance with the characteristics of students and subject matter to be taught and (3) to researchers to be able to continue and develop similar research with more variables and a wider population.

BAB 1 PENDAHULUAN

A. Latar Belakang

Pendidikan merupakan suatu sistem yang terbangun dari beberapa komponen pendidikan yang satu dengan yang lain saling berhubungan. Sebagian masyarakat beranggapan bahwa kegagalan dan keberhasilan yang dialami oleh seseorang tergantung pada apa yang mereka dapatkan melalui persekolahan. Mereka lupa bahwa pendidikan tidak hanya persekolahan, melainkan banyak faktor yang turut menentukan, seperti tujuan pendidikan, pendidik, anak didik, lingkungan pendidikan, dan alat pendidikan. Keberhasilan dan kegagalan yang dialami oleh seseorang tidak hanya melalui pendidikan di sekolah, tetapi sangat ditentukan oleh kerjasama antara faktor faktor pendidikan itu.¹ Pendidikan adalah salah satu gerbang utama menuju ilmu pengetahuan, dalam agama islam telah dijelaskan bahwa Allah SWT. Mengangkat derajat orang-orang beriman dan memiliki ilmu pengetahuan, sebagaimana firman_Nya dalam QS-Al Mujadalah ayat 11:

يَا أَيُّهَا الَّذِينَ آمَنُوا إِذَا قِيلَ لَكُمْ تَفَسَّحُوا فِي الْمَجَالِسِ فَافْسَحُوا يَفْسَحِ اللَّهُ لَكُمْ وَإِذَا قِيلَ ادْشُرُوا

فَادْشُرُوا يُرَفِّعَ اللَّهُ الَّذِينَ آمَنُوا مِنْكُمْ وَالَّذِينَ أُوتُوا الْعِلْمَ دَرَجَاتٍ وَاللَّهُ بِمَا تَعْمَلُونَ

Terjemahnya:

“Wahai orang-orang yang beriman! apabila dikatakan kepadamu, “Berilah kelapangan di dalam majelis-majelis,” maka lapangkanlah, niscaya Allah akan memberi kelapangan untukmu. Dan apabila dikatakan, “berdirilah kamu,” maka berdirilah niscaya Allah akan mengangkat (derajat) orang-

¹ Sulaiman Saat, “Faktor-faktor Determinan Dalam Pendidikan” *Jurnal AL-Ta'dib*, Vol.8 No.2 (Desember 2015) h. 1

orang yang beriman di antaran orang-orang yang diberi ilmu beberapa derajat. Dan Allah mahateliti apa yang kamu kerjakan”

Ayat di atas memberikan gambaran tentang perintah bagi setiap manusia untuk menjaga adab sopan santun dalam suatu majelis pertemuan dan adab sopan santun terhadap Rasulullah SAW. Dan berkali-kali Allah menunjukkan betapa tinggi derajat dan kedudukan orang-orang mamiliki ilmu pengetahuan.²

Pendidikan adalah usaha sadar dan terencana untuk mewujudkan suasana belajar dan proses pembelajaran agar peserta didik secara aktif mengembangkan potensi dirinya untuk memiliki kekuatan spritual keagamaan, pengendalian diri, kepribadian, kecerdasan akhlak mulia, serta keterampilan yang diperlukan dirinya, masyarakat, bangsa dan negara.³ Pembelajaran merupakan proses interaksi baik antara pendidik dengan peserta didik, peserta didik dengan peserta didik, maupun peserta didik dengan lingkungannya yang dapat merangsang peserta didik untuk belajar. Melalui proses interaksi, kemanapun peserta didik akan berkembang baik mental maupun intelektualnya.⁴ Proses pembelajaran menjadi lebih menarik apabila menggunakan media yang tepat sehingga siswa termotivasi untuk mencintai ilmu pengetahuan yang sedang dipelajarinya. Seorang guru dapat efektif dan efisien dalam menyajikan materi pelajaran apabila dapat memanfaatkan media secara baik dan tepat. Menurut Danim media pembelajaran berbasis teknologi dapat membuat pembelajaran lebih powerfull dimana kontak komunikasi antara individu yang dituang oleh teknologi dapat memberi nilai tambah (*add value*) dalam kemampuan

² Sholeh, “Pendidikan Dalam Al-Qur’an (Konsep Ta’lim QS. Al-Mujadalah Ayat 11”, *Jurnal Al-Thariqah*, Vol. 1 No. 2 (Desember 2018)

³ Sutrisno, “Berbagi Pendekatan Dalam Pendidikan Nilai dan Pendidikan Kewarganegaraan”, *Jurnal Dimensi Pendidikan dan Pembelajaran*, Vol. 5 (Januari 2016) hal. 30

⁴ Mukhlison Effendi, “Integrasi Pembelajaran Active Learning Dan Internet-Based Learning Dalam Meningkatkan Keaktifan Dan Kreativitas Belajar”, *Jurnal Pendidikan Islam*, Vol 7 No 2 (Oktober, 2013) h. 284.

komunikasi tertentu. Penggunaan media dalam proses belajar mengajar bukan merupakan fungsi sendiri sebagai alat bantu untuk mewujudkan situasi belajar aktif, efektif dan menyenangkan.⁵

Media pembelajaran adalah segala sesuatu yang dapat digunakan untuk menyalurkan pesan serta dapat merangsang pikiran, perasaan, perhatian, dan kemauan si belajar sehingga dapat mendorong terjadinya proses belajar yang disengaja, bertujuan dan terkendali.⁶ Dengan memahami konsep media dan peranannya sebagai salah satu komponen dalam pembelajaran, maka kedudukan media dalam perencanaan dan pelaksanaan pembelajaran tidak dapat dipandang hanya sebatas sebagai alat bantu yang boleh diabaikan mana kala media tersebut tidak tersedia. Perlu dipahami bahwa kedudukan media pembelajaran dapat memberikan kontribusi besar terhadap pencapaian pembelajaran yang diharapkan.⁷ Perubahan yang cepat pada masa sekarang ini disebabkan terutama oleh kemajuan teknologi. Teknologi dapat dianggap sebagai katalis perubahan, yakni membuat perubahan jadi revolusioner, sangat cepat dan intensif. Dalam dunia pendidikan dan pengetahuan, revolusi ini sedang berlangsung dan berdimensi ganda, yaitu menghubungkan penelitian otak modern yang mengagumkan dengan kekuatan informasi dan pengetahuan yang dapat diakses secara cepat dan mudah melalui

⁵ Nursamsu dan Teuku Kusnafizal, "Pemanfaatan Media Pembelajaran ICT Sebagai Kegiatan Pembelajaran Siswa Di SMP Negeri Aceh Tamiang", *Jurnal IPA Dan Pembelajaran IPA (JIPI)*, Vol 1 No 2 (Desember, 2017) h. 165.

⁶ Yusufhadi Miarso, *Menyemai Benih Teknologi Pendidikan Edisi Kedua* (Jakarta: Prenadamedia, 2004) h. 392.

⁷ Safei, *Teknologi Pembelajaran Berbasis TIK* (Makassar: Alauddin University Press, 2013) h. 22.

teknologi informasi dan komunikasi (*Information and Communication Technology / ICT*).⁸

Pembelajaran yang berbasis teknologi informasi dan komunikasi adalah pembelajaran yang memakai media teknologi dan komunikasi pada bidang pembelajaran. Strategi pembelajaran aktif dengan teknologi informasi dan komunikasi berarti mengintegrasikan strategi pembelajaran aktif dalam proses pembelajaran dengan media teknologi informasi dan komunikasi untuk mengemas pembelajaran lebih menarik, menyenangkan, efektif, dan efisien bagi guru dan peserta didik. Dalam hal ini media teknologi informasi dan komunikasi sebagai sarana pendukung pembelajaran aktif agar proses pembelajaran semakin interaktif.⁹ Dalam penelitian ini saya akan menggunakan strategi *active learning* tipe *peer lesson* berbasis ICT, dimana *Peer lesson* adalah sebuah strategi pembelajaran yang mengembangkan *peer teaching* dalam kelas yang menempatkan seluruh tanggung jawab untuk mengajar pada peserta didik sebagai anggota kelas dengan menggunakan media ICT (*Information and Communication Technology*) berupa ppt interaktif meliputi teks, gambar, video juga beberapa soal sehingga diharapkan para peserta didik bisa aktif dalam melakukan proses pembelajaran. Setelah melakukan observasi di MAN 1 Jenepono yang akan menjadi tempat penelitian saya, ternyata pada pembelajaran Biologi khususnya pada sub materi sistem peredaran darah belum pernah digunakan strategi *active learning* tipe *peer lesson*. Selain itu masih banyak peserta didik yang kurang paham tentang materi yang dijelaskan karena

⁸ Ace Suryadi, "Pemanfaatan ICT Dalam Pembelajaran", *Jurnal Pendidikan Terbuka Dan Jarak Jauh*, Vol 8 No 1 (Maret, 2007) h. 85.

⁹ Mike Devy Permatasari, "Penerapan Pembelajaran Berbasis ICT Untuk Meningkatkan Prestasi Belajar Mata Pelajaran Sosiologi pada Siswa Kelas X 7 SMA Negeri Surakarta Tahun Pelajaran 2012/2013" (2013) h. 5.

pembelajaran Biologi yang terkesan abstrak, kurangnya praktikum dan penerapannya secara langsung dalam pembelajaran. Meskipun seperti itu, hasil belajar peserta didik di sekolah tersebut terbilang cukup baik. Belum ada pendidik di sekolah tersebut yang menggunakan strategi ini sehingga peneliti berinisiatif melakukan penelitian ini dengan harapan melalui penelitian ini dapat meningkatkan hasil belajar peserta didik yang memang pada dasarnya sudah baik. Hal inilah yang melatar belakangi peneliti untuk melakukan penelitian dengan judul: **Pengaruh Strategi *Active Learning Tipe Peer Lesson* Berbasis *Information And Communication Technology* (ICT) pada Materi Sistem Peredaran Darah terhadap Hasil Belajar Peserta Didik MAN 1 Jeneponto**

B. Rumusan Masalah

Berdasarkan latar belakang yang diuraikan di atas maka penelitian merumuskan beberapa masalah yang dianggap perlu dikaji lebih lanjut, sebagai berikut:

1. Bagaimana hasil belajar peserta didik yang tidak diajar dengan menggunakan *strategi active learning tipe peer lesson* berbasis *information and communication technology* (ICT) pada materi sistem peredaran darah kelas XI MAN 1 Jeneponto?

2. Bagaimana hasil belajar peserta didik yang diajar dengan menggunakan strategi *active learning* tipe *peer lesson* berbasis *information and communication technology* (ICT) pada materi sistem peredaran darah kelas XI MAN 1 Jeneponto?
3. Apakah ada pengaruh penggunaan strategi *active learning* tipe *peer lesson* berbasis *information and communication technology* (ICT) pada materi sistem peredaran darah kelas XI MAN 1 Jeneponto?

C. Hipotesis Penelitian

Hipotesis yang telah dirumuskan dalam penelitian ini adalah terdapat pengaruh strategi *active learning* tipe *peer lesson* berbasis *information and communication technology* (ICT) pada materi sistem peredaran darah kelas XI terhadap hasil belajar siswa MAN 1 Jeneponto.

D. Definisi Operasional Variabel

Definisi operasional variabel merupakan penjelasan variabel yang akan diamati dalam pemecahan masalah dalam memberikan kriteria untuk mengukur sebuah variabel secara konkret.¹⁰ Definisi operasional variabel pada penelitian ini adalah:

¹⁰ Sudaryono, *Metodologi Penelitian, Edisi Pertama* (Cet. 1; Jakarta: Rajawali Pers, 2017) h. 160-161.

1. Strategi *active learning* tipe *peer lesson* berbasis *information and communication technology* (ICT) merupakan strategi pembelajaran aktif dengan menggunakan media power point untuk mendukung pembelajaran di dalam kelas yang mana guru mengajarkan materi kepada seluruh peserta didik kemudian peserta didik yang paham akan mengajarkan kembali kepada peserta didik yang kurang paham.
2. Hasil belajar belajar yang dimaksud dalam penelitian ini yaitu skor yang didapatkan oleh peserta didik pada kemampuan kognitif setelah menggunakan strategi pembelajaran *active learning* tipe *peer lesson* berbasis *information and communication technology* (ICT).

E. Tujuan Penelitian

Berdasarkan rumusan masalah yang dikemukakan oleh peneliti maka penelitian ini bertujuan:

1. Untuk mengetahui hasil belajar peserta didik yang tidak diajar dengan menggunakan strategi *active learning* tipe *peer lesson* berbasis *information and communication technology* (ICT) pada materi sistem peredaran darah kelas XI MAN 1 Jeneponto.
2. Untuk mengetahui hasil belajar peserta didik yang diajar dengan menggunakan *strategi active learning* tipe *peer lesson* berbasis *information and communication technology* (ICT) pada materi sistem peredaran darah kelas XI MAN 1 Jeneponto.
3. Untuk mengetahui pengaruh strategi *active learning* tipe *peer lesson* berbasis *information and communication technology* (ICT) pada materi sistem peredaran darah kelas XI MAN 1 Jeneponto.

F. Manfaat Penelitian

Hasil penelitian ini diharapkan bisa memberikan informasi akan pengaruh strategi pembelajaran *active learning* tipe *peer lesson* berbasis *information and communication technology* (ICT) pada materi sistem peredaran darah. Adapun rincian manfaat penelitian tersebut diantaranya:

1. Bagi Peneliti

Diharapkan dengan penelitian ini dapat mengetahui pengaruh strategi pembelajaran *active learning* tipe *peer lesson* berbasis *information and communication technology* (ICT) terhadap hasil belajar peserta didik.

2. Bagi Peserta Didik

Diharapkan dengan penelitian ini dapat membuat peserta didik aktif dalam proses pembelajaran dan dapat meningkatkan hasil belajar peserta didik.

3. Bagi Guru

Memberikan masukan dalam memilih strategi pembelajaran baru yang lebih efektif yang dapat meningkatkan hasil belajar peserta didik khususnya kelas XI MIPA MAN 1 Jeneponto.

G. Kajian Pustaka

1. Havaluddin, *Active Learning* Berbasis Teknologi Informasi (ICT), Jurnal Informatika Mulawarman, Vol 5 No 3 September 2010.
2. Lia Dwi Arindra, Penerapan Strategi Pembelajaran Peer Lesson Untuk Peningkatan Keaktifan dan Keberanian pada Siswa SMP pokok bahasan Lingkar, Jurnal Simki-Techsain Vol, 0` No. 04 Tahun 2017.

3. Retno Sari, Puput dan Heri Supranoto, Pengaruh Media Pembelajaran Berbasis *Information Communication and Technology* (ICT) Terhadap Hasil Belajar Ekonomi Siswa Kelas X Semester Genap SMA Negeri 2 Sekampung, *Jurnal Pendidikan Ekonomi UM Metro*, Vol 5 No 2 (2017).



BAB II

TINJAUAN TEORETIS

A. *Strategi Active Learning Tipe Peer Lesson*

1. Strategi Pembelajaran

Istilah strategi awal mulanya dikenal dalam dunia militer terutama terkait dengan perang atau dunia olahraga. Namun demikian, makna tersebut meluas tidak hanya ada pada dunia militer atau olahraga saja akan tetapi bidang ekonomi, sosial, pendidikan. Menurut kamus besar bahasa Indonesia, pengertian strategi adalah: (1) ilmu dan seni menggunakan sumberdaya bangsa untuk melaksanakan kebijaksanaan tertentu dalam perang damai; (2) rencana yang cermat mengenai kegiatan untuk mencapai sasaran khusus.¹¹ Dalam dunia pendidikan, strategi diartikan sebagai *a plan, method, or series of activities designed to achieves a particular educational goal*. Jadi, dengan demikian strategi pembelajaran dapat diartikan sebagai perencanaan yang berisi tentang rangkaian kegiatan yang di desain untuk mencapai tujuan pendidikan tertentu.¹²

Kemp menjelaskan bahwa strategi pembelajaran adalah suatu kegiatan pembelajaran yang harus dikerjakan pendidik dan peserta didik agar tujuan pembelajaran dapat dicapai secara efektif dan efisien. Dick and Carey juga menyebutkan bahwa strategi pembelajaran itu adalah suatu set materi dan prosedur pembelajaran yang digunakan secara bersama-sama untuk menimbulkan hasil belajar

¹¹ Sofan Amri, *Pengembangan & Model Pembelajaran Dalam Kurikulum 2013* (Jakarta: PT Prestasi Pustakaraya, 2013) h. 3 -4.

¹² Wina Sanjaya, *Strategi Pembelajaran Berorientasi Standar Proses Pendidikan* (Jakarta: Kencana, 2006) h. 126.

pada peserta didik.¹³ Soedjadi menyebutkan strategi pembelajaran adalah suatu siasat melakukan kegiatan pembelajaran yang bertujuan mengubah keadaan pembelajaran menjadi pembelajaran yang diharapkan.¹⁴

2. *Active Learning Tipe Peer Lesson*

Pembelajaran aktif adalah suatu pembelajaran yang lebih banyak melibatkan peserta didik dalam mengakses informasi dan pengetahuan untuk dibahas dan dikaji dalam proses pembelajaran di kelas, sehingga mereka mendapatkan berbagi pengalaman yang dapat meningkatkan kompetensinya.¹⁵ Pembelajaran aktif adalah suatu pembelajaran yang mengajak peserta didik untuk belajar secara aktif. Ketika peserta didik belajar dengan aktif, berarti mereka yang mendominasi aktivitas pembelajaran. Dengan ini mereka secara aktif menggunakan otak, baik untuk menemukan ide pokok dari materi sekolah, memecahkan persoalan, atau mengaplikasikan apa yang baru mereka pelajari kedalam suatu persoalan yang ada dalam kehidupan nyata. Dengan belajar aktif ini, peserta didik diajak untuk turut serta dalam semua proses pembelajaran, tidak hanya mental akan tetapi juga melibatkan fisik. Dengan cara ini biasanya peserta didik akan merasakan suasana yang lebih menyenangkan sehingga hasil belajar dapat dimaksimalkan.¹⁶

Peer lesson adalah salah satu cara yang dapat dipilih untuk mengajarkan peserta didik memahami materi yang telah mereka pahami kepada temannya, dengan

¹³ Wina Sanjaya, *Strategi Pembelajaran Berorientasi Standar Proses Pendidikan*, h. 126.

¹⁴ Sofan Amri, *Pengembangan & Model Pembelajaran Dalam Kurikulum 2013*, h. 4.

¹⁵ Dessy Triana Relita, “Anna Marganingsih dan Utari Ilhayati Ningsih, Penerapan Strategi Pembelajaran Aktif Tipe Peer Lesson Terhadap Kemampuan Berpikir Kritis Siswa”, *Sosio Didaktika: SOCIAL Education Journal*, Vol 4 Nomor 2 (November, 2017) h. 3.

¹⁶ Muhammad Yaumi dan Hum, *Desain Pembelajaran Efektif* (Makassar: Alauddin University Press, 2012) h. XV.

menerapkan strategi *peer lesson*, maka selain meningkatkan kemampuan peserta didik dalam memahami materi juga dapat meningkatkan kepercayaan diri dan keterampilan berbicara sekaligus.¹⁷ *Peer lesson* adalah sebuah strategi pembelajaran yang mengembangkan *peer teaching* dalam kelas yang menempatkan seluruh tanggung jawab untuk mengajar pada peserta didik sebagai anggota kelas.¹⁸

Menurut Silberman *peer lesson* adalah strategi yang mengembangkan kemampuan peserta didik mengajarkan materi dalam kelas yang menempatkan seluruh tanggung jawab untuk mengajar para peserta didik sebagai anggota kelas.¹⁹ Melvin L. Silberman mendefinisikan strategi *peer lesson* sebagai strategi untuk mendukung pengajaran sesama peserta didik di dalam kelas. Strategi ini menempatkan seluruh tanggung jawab pengajaran kepada seluruh anggota kelas.²⁰ Strategi pembelajaran *peer lesson* merupakan salah satu dari pembelajaran model *peer teaching*. Strategi ini mengajarkan peserta didik untuk belajar aktif, melalui pembelajaran aktif berarti peserta didik mendominasi proses pembelajaran.²¹

¹⁷ Dessy Triana Relita, Anna Marganingsih dan Utari Ilhayati Ningsih, “Penerapan Strategi Pembelajaran Aktif Tipe Peer Lesson Terhadap Kemampuan Berpikir Kritis Siswa”, *Sosio Didaktika: SOCIAL Education Journal*, Vol 4 Nomor, h. 4.

¹⁸ Lia Dwi Arindra, “Penerapan Strategi Pembelajaran Peer Lesson Untuk Peningkatan Keaktifan Dan Keberanian Pada Siswa SMP Pokok Bahasan Lingkaran”, *Artikel Skripsi Simki-Techsain*, Vol 01 Nomor 4 (Kediri, 2017) h. 4.

¹⁹ Ilmu Hardi, “Peningkatan Hasil Belajar Siswa Dengan Strategi Pembelajaran Aktif Tipe Peer Lesson Pada Mata Pelajaran Menganalisis Rangkaian Listrik Di SMK 1 Pariaman”, Skripsi (Maret, 2014) h. 5.

²⁰ Dedy Suchayono dan Nur Kholis, “Pengaruh Metode Pembelajaran Aktif Strategi Peer Lesson”, *Jurnal Pendidikan Teknik Elektro*, Vol 03 Nomor, h. 2.

²¹ Sitti Zam Zam dan Umy Kusyairy, “Pengaruh Strategi Peer Lesson Terhadap Hasil Belajar Fisika Siswa Kelas X MA Abnau Amir Moncobalang”, *Jurnal Pendidikan Fisika*, Vol 4 Nomor 1 (Maret, 2016) h. 18.

a. Langkah-langkah *Peer Lesson*

Langkah-langkah dari *peer lesson* adalah:²²

- 1) Bagi peserta didik menjadi kelompok-kelompok kecil sebanyak segmen materi yang akan anda sampaikan.
- 2) Masing-masing kelompok kecil diberi tugas untuk mempelajari satu topik materi, kemudian mengajarkannya kepada kelompok lain. Topik-topik yang diberikan harus yang saling berhubungan.
- 3) Minta setiap kelompok menyiapkan strategi untuk menyampaikan materi kepada teman-teman sekelas.
- 4) Buat beberapa saran seperti:
 - Menggunakan alat bantu visual.
 - Menyiapkan media pengajaran yang diperlukan.
 - Menggunakan contoh-contoh yang relevan.
 - Melibatkan sesama peserta didik dalam proses pembelajaran melalui diskusi, permainan, kuis, studi kasus, dan lain-lain.
 - Memberi kesempatan kepada yang lain untuk bertanya.
- 5) Beri mereka waktu yang cukup untuk persiapan, baik di dalam maupun di luar kelas.
- 6) Setiap kelompok menyampaikan materi sesuai tugas yang telah diberikan.
- 7) Setelah semua kelompok melaksanakan tugas, beri kesimpulan dan klarifikasi sekiranya ada yang perlu diluruskan dari pemahaman peserta didik.

²² Zaini, Bermawy dan Ayu, *Strategi Pembelajaran Aktif* (Yogyakarta: Insan Mardani, 2008) h. 62-63.

b. Kelebihan *Peer Lesson*

Kelebihan dari *peer lesson* antara lain:²³

- 1) Otak bekerja secara aktif
- 2) Hasil belajar yang maksimal
- 3) Tidak mudah melupakan materi pelajaran
- 4) Proses pembelajaran yang menyenangkan

Menurut Masaya kekuatan ataupun kelebihan dari *peer lesson* diantaranya adalah:²⁴

- 1) Strategi ini merupakan pembelajaran *active learning*, peserta didik diajarkan untuk mandiri, dan setia kawan yang tinggi.
- 2) Peserta didik aktif melakukan kegiatan dalam proses pembelajaran.
- 3) Pelajaran benar-benar dikuasai karena peserta didik mampu mengajarkan kepada peserta didik lainnya.
- 4) Memberikan kesempatan kepada peserta didik untuk mempelajari sesuatu dengan baik pada waktu yang sama.
- 5) Peserta didik dilatih untuk berani tampil di depan kelas mempresentasikan apa yang ia pelajari.

²³ Dessy Triana Relita, “Anna Marganingsih dan Utari Iलयati Ningsih, Penerapan Strategi Pembelajaran Aktif Tipe Peer Lesson Terhadap Kemampuan Berpikir Kritis Siswa”, *Sosio Didaktika: SOCIAL Education Journal*, Vol 4 Nomor 2, h. 4.

²⁴ Ilmu Hardi, “Peningkatan Hasil Belajar Siswa Dengan Strategi Pembelajaran Aktif Tipe Peer Lesson Pada Mata Pelajaran Menganalisis Rangkaian Listrik Di SMK 1 Pariaman”, h.5.

c. Kelemahan *Peer Lesson*

Suatu strategi pembelajaran tidak selamanya sempurna secara menyeluruh bila diterapkan kepada sebuah mata pelajaran dalam proses belajar mengajar. Ada beberapa kelemahan *peer lesson* diantaranya:²⁵

- 1) Setiap anggota dalam kelompok tidak semuanya aktif.
- 2) waktu yang disediakan dalam satu kali pertemuan terkadang tidak mencukupi.
- 3) Apabila tidak diawasi oleh guru ada kemungkinan peserta didik ribut dalam proses pembelajaran atau mempresentasikan.
- 4) Strategi *peer lesson* cocok untuk jenjang pendidikan yang lebih tinggi.

B. *Information and Communication Technology (ICT)*

Teknologi Komunikasi dan Informasi (*ICT/Information and Communication Technology*) yaitu seluruh sistem, perangkat dan jaringan yang digunakan untuk menyimpan, memproses dan mendistribusikan informasi dari pengirim kepada penerima yang menimbulkan dampak secara sirkular (timbal-balik).²⁶

Informasi adalah segala sesuatu yang mempunyai arti dan nilai bagi penerima informasi, misalnya saat kamu bertanya kepada teman tentang hobinya, kemudian teman kamu akan menjawab bahwa hobinya adalah yang berupa bermain sepak bola dan berenang. Jawaban teman kamu tadi tentang hobinya yang berupa “bermain sepak bola” dan “berenang” adalah informasi bagi kamu, sehingga dengan adanya jawaban teman kamu tadi menjadi tahu bahwa hobi temanmu adalah bermain sepak

²⁵ Ilmu Hardi, “Peningkatan Hasil Belajar Siswa Dengan Strategi Pembelajaran Aktif Tipe *Peer Lesson* Pada Mata Pelajaran Menganalisis Rangkaian Listrik Di SMK 1 Pariaman”, h.6.

²⁶ Muhammad Anshar Akil, *Teknologi Komunikasi Dan Informasi Tinjauan Sistem, Perangkat, Jaringan dan Dampak* (Makassar: Alauddin University Press, 2011) h. 21.

bola dan bereng. Komunikasi adalah proses pertukaran informasi antara dua orang atau lebih sehingga informasi yang diperoleh bisa dimengerti atau dipahami. Saat kalian berkenalan dengan teman-teman baru di kelas VII ini, kalian tentu saling memperkenalkan nama kalian masing-masing. Bahkan, kalian saling bertukar informasi tentang alamat rumah, asal SD atau MI. Proses perkenalan tersebut juga disebut komunikasi. Teknologi menurut kamus besar bahasa Indonesia berarti metode ilmiah untuk mencapai tujuan praktis melalui penerapan ilmu pengetahuan arti lain dari teknologi adalah keseluruhan sarana dan fasilitas untuk menyediakan barang-barang yang diperlukan bagi kelangsungan dan kenyamanan hidup manusia.

Teknologi dapat dipahami sebagai “upaya” untuk mendapatkan suatu “produk” yang dilakukan oleh manusia dengan memanfaatkan peralatan (*tools*), proses dan sumber daya (*resources*). Definisi lain dari technology plan 2004-2005 “teknologi bisa mencakup, tetapi tidak terbatas untuk komputer, televisi, VCR dan DVD, alat presentasi audio/visual, sistem satelit broadcast, alat adaptive, infrastruktur networking, instruksional, operasional, dan program manajemen.²⁷ Teknologi adalah penerapan ilmu pengetahuan untuk menciptakan barang dan jasa atau konsep aplikasi praktis pengetahuan ilmiah manusia. Teknologi juga dapat diartikan sebagai cara manusia mencapai tujuan. Cara itu bisa berupa alat-alat metode (prosedur) dalam menyelesaikan suatu pekerjaan.²⁸

²⁷ Janner Simarmata, *Pengenalan Teknologi Komputer dan Informasi* (Yogyakarta: Andi Offset, 2006) h. 2.

²⁸ Muhammad Anshar Akil, *Teknologi Komunikasi Dan Informasi Tinjauan Sistem, Perangkat, Jaringan dan Dampak*, h. 26.

1. Pengertian Teknologi Informasi

Teknologi informasi adalah seperangkat alat yang membantu bekerja dengan informasi dan melakukan tugas-tugas yang berhubungan dengan pemrosesan informasi. Teknologi informasi tidak hanya terbatas pada teknologi komputer (perangkat keras dan perangkat lunak) yang digunakan untuk memproses dan menyimpan informasi, melainkan juga mencakup teknologi komunikasi untuk mengirimkan informasi. Williams dan Sawyer, Teknologi informasi adalah teknologi yang menggabungkan komputasi (komputer) dengan jalur komunikasi berkecepatan tinggi yang membawa data, suara, dan video.²⁹

Dalam budaya Senn mengatakan istilah TI digunakan mengacu pada suatu item yang bermacam-macam dan kemampuan yang digunakan dalam pembuatan, penyimpanan, dan penyebaran data serta informasi. Komponen utamanya ada tiga, yaitu komputer (*computer*), komunikasi (*communication*), dan keterampilan (*knowhow*).³⁰ Telah diketahui bahwa teknologi informasi mencakup teknologi komputer dan teknologi informasi. Lebih rinci, teknologi informasi dapat dikelompokkan menjadi enam teknologi, yakni teknologi komunikasi, teknologi masukan, teknologi keluaran, teknologi perangkat lunak, teknologi penyimpan, dan teknologi mesin pemroses.³¹

2. Teknologi Informasi dalam Dunia Pendidikan

Teknologi informasi juga dapat melahirkan fitur-fitur baru dalam dunia pendidikan. Sistem pengajaran berbasis multimedia (teknologi yang melibatkan teks,

²⁹ Kadir dan Terra, *Pengenalan Teknologi Informasi* (Yogyakarta: Andi Offset, 2003) h.2.

³⁰ Janner Simarmata, *Pengenalan Teknologi Komputer dan Informasi*, h. 3.

³¹ Kadir dan Terra, *Pengenalan Teknologi Informasi*, h. 5.

gambar, suara, dan video) dapat menyajikan materi pelajaran yang lebih menarik, tidak monoton, dan memudahkan penyampaian. Murid atau mahasiswa dapat mempelajari materi tertentu secara mandiri dengan menggunakan komputer yang dilengkapi program berbasis multimedia. Kini telah banyak perangkat lunak yang tergolong sebagai edutainment yang merupakan perpaduan antara *education* (pendidikan) dan *entertainment* (hiburan).³²

Berdasarkan TIK, pembelajaran dan pengajaran tidak lagi tergantung secara eksklusif pada bahan cetakan. Berbagai sumber daya berlimpah di Internet, dan pengetahuan bisa diperoleh melalui klip video, suara audio, presentasi visual dan sebagainya.³³ Teknologi internet ikut berperan dalam menciptakan e-learning atau pendidikan jarak jauh. Kuliah tidak lagi harus dilakukan dengan suasana kelas dimana mahasiswa dan dosen bertemu. Kuliah dapat dilaksanakan dengan mengakses modul-modul kuliah dari jarak jauh. Begitu pula untuk pengiriman tugas dan berdiskusi. Para mahasiswa dengan luluasa dapat mengatur waktu untuk belajar, kapan saja dan dimana saja.³⁴

3. Fungsi dan Manfaat Media Pembelajaran Berbasis TIK

Information and Communication Technology (ICT) memiliki tiga fungsi utama yang digunakan dalam kegiatan pembelajaran, yaitu (1) teknologi berfungsi sebagai alat (*tools*), untuk membanu pembelajaran, misalnya dalam mengolah kata, (2) Teknologi berfungsi sebagai ilmu pengetahuan (*science*), (3) Teknologi berfungsi

³² Kadir dan Terra, *Pengenalan Teknologi Informasi*, h. 24.

³³ Jo Shan Fu, "ICT In Education:A Critical Literature Review and Its Implications", *International Journal of Education and Development using Information and Communication Technology (IJEDICT)*, Vol. 9 (2013) h. 112

³⁴ Kadir dan Terra, *Pengenalan Teknologi Informasi*, h. 24.

sebagai bahan dan alat bantu untuk pembelajaran (*literacy*). Dalam hal ini teknologi dimaknai sebagai bahan pembelajaran sekaligus sebagai alat bantu untuk menguasai sebuah kompetensi berbantuan komputer. Dalam hal ini posisi teknologi tidak ubahnya sebagai guru yang berfungsi sebagai: fasilitator, motivator, transmitter, dan evaluator. Sebagai bagian dari pembelajaran, teknologi/TIK memiliki tiga kedudukan yaitu suplemen, komplemen, dan substitusi.³⁵

Encyclopedia of Educational Research dalam Hamalik merinci tentang fungsi media pembelajaran sebagai berikut:³⁶

- a. Meletakkan dasar-dasar yang konkret untuk berfikir
- b. Memperbesar perhatian siswa
- c. Meletakkan dasar-dasar yang penting untuk perkembangan belajar
- d. Memberikan pengalaman nyata yang dapat menumbuhkan kegiatan berusaha sendiri di kalangan peserta didik
- e. Menumbuhkan pemikiran yang teratur dan kontinyu
- f. Membantu tumbuhnya pengertian yang dapat membantu perkembangan kemampuan berbahasa
- g. Memberikan pengalaman yang tidak mudah diperoleh dengan cara lain, dan membantu efisiensi dan keragaman yang lebih banyak dalam belajar

Sudjana dan Rivai mengemukakan manfaat media pembelajaran dalam proses belajar peserta didik, yaitu:³⁷

³⁵ Safei. *Teknologi Pembelajaran Berbasis TIK*, h. 73.

³⁶ Safei. *Teknologi Pembelajaran Berbasis TIK*, h.73-74.

³⁷ Safei. *Teknologi Pembelajaran Berbasis TIK*, h. 74.

- a. Pembelajaran akan lebih menarik perhatian peserta didik hingga dapat menumbuhkan motivasi belajar.
- b. Bahan pembelajaran akan lebih jelas maknanya sehingga dapat lebih dipahami oleh peserta didik dan memungkinkannya menguasai dan mencapai tujuan pembelajaran.
- c. Metode mengajar akan lebih bervariasi, tidak semata-mata komunikasi verbal melalui penuturan kata-kata oleh guru, sehingga peserta didik tidak bosan dan mengajar pada setiap jam pelajaran.
- d. peserta didik dapat lebih banyak melakukan kegiatan belajar sebab tidak hanya mendengarkan uraian guru, tetapi juga aktivitas lain seperti mengamati, melakukan, mendemonstrasikan, memerankan, dan lain-lain.

Menggunakan teknologi dalam proses pembelajaran niscaya mempunyai kelebihan, yakni mempermudah dan mempercepat kerja peserta didik (mengefisienkan), juga menyenangkan karena peserta didik berinteraksi dengan warna-warna, gambar, suara, video dan sesuatu yang instan. Situasi dan kondisi yang menyenangkan ini sebenarnya menjadi faktor yang sangat penting dan esensial untuk mencapai efektivitas belajar. Disini teknologi mampu membangkitkan emosi positif dalam proses belajar.³⁸

4. Media Pembelajaran

Kata media berasal dari bahasa latin *medius* yang secara harfiah berarti ‘tengah’, ‘perantara’. Dalam bahasa arab, media adalah perantara atau pengantar pesan dari pengirim kepada penerima pesan. Gerlach dan Ely mengatakan bahwa

³⁸ Ace Suryadi, “Pemanfaatan ICT Dalam Pembelajaran”, *Jurnal Pendidikan Terbuka dan Jarak Jauh*, Vol 8 Nomor 1, h. 92.

media apabila dipahami secara garis besar adalah manusia, materi, atau kejadian yang membangun kondisi yang membuat siswa mampu memperoleh pengetahuan, keterampilan, atau sikap. Dalam pengertian ini, guru, buku teks, dan lingkungan sekolah merupakan media. Secara lebih khusus, pengertian media dalam proses belajar mengajar cenderung diartikan sebagai alat-alat grafis, fotografis, atau elektronis untuk menangkap, memproses, dan menyusun kembali informasi visual atau verbal.³⁹

Definisi tersebut dapat ditarik kesimpulan bahwa pengertian media merupakan sesuatu yang bersifat menyalurkan pesan dan dapat merangsang pikiran, perasaan, dan kemauan audien (peserta didik) sehingga dapat mendorong terjadinya proses belajar pada dirinya. Penggunaan media secara kreatif akan memungkinkan audien (peserta didik) untuk belajar lebih baik dan dapat meningkatkan performan mereka sesuai dengan tujuan yang ingin dicapai.⁴⁰

Istilah “media” bahkan sering dikaitkan atau dipergantikan dengan kata “teknologi” yang berasal dari kata latin *tekne* (bahasa inggris *art*) dan *logos* (bahasa indonesia “ilmu”).⁴¹ Menurut webster “*art*” adalah keterampilan (skill) yang diperoleh lewat pengalaman, studi dan observasi. Dengan demikian, teknologi tidak lebih dari suatu ilmu yang membahas tentang keterampilan yang diperoleh lewat pengalaman, studi, studi dan observasi. Bila dihubungkan dengan pendidikan dan pembelajaran, maka teknologi mempunyai pengertian sebagai:

³⁹ Azhar Arsyad, *Media Pembelajaran* (Jakarta: PT. Raja Grafindo Persada, 2010) h. 3.

⁴⁰ Asnawir dan Basyiruddin, *Media Pembelajaran* (Jakarta: Ciputat Pers, 2002) h. 11.

⁴¹ Azhar Arsyad, *Media Pembelajaran*, h. 5.

Perluasan konsep tentang media, dimana teknologi bukan sekedar benda, alat, bahan atau perkakas, tetapi tersimpul pula sikap, perbuatan, organisasi dan manajemen yang berhubungan dengan penerapan ilmu.⁴²

5. Jenis Media Pembelajaran

Heinich, Molenda, Russell, dan Smaldino mengolompokkan media pembelajaran ke dalam beberapa jenis, yaitu:⁴³

- a. Media cetak
- b. Media pameran (display)
- c. Media audio
- d. Media visual
- e. Media video
- f. Multimedia
- g. Perangkat komputer

6. Prinsip Penggunaan Media Pembelajaran

Media pembelajaran merupakan salah satu komponen pendukung keberhasilan proses belajar mengajar. Selama kegiatan belajar mengajar, dibutuhkan adanya interaksi antara guru dan siswa, agar siswa dapat menyerap materi pelajaran yang optimal. Sebagai tenaga pengajar dan pendidik yang secara langsung terlibat dalam proses belajar mengajar, guru memegang peran penting dalam mengarahkan peserta didik dalam mencapai hasil belajar yang maksimal.⁴⁴

⁴² Azhar Arsyad, *Media Pembelajaran*, h. 5.

⁴³ Muhammad Yaumi dan Hum, *Desain Pembelajaran*, h. 162.

⁴⁴ Srimaya, "Efektivitas Media Pembelajaran Power Point Untuk Meningkatkan Motivasi dan Hasil Belajar Biologi siswa", *Jurnal Biotek* 5 no. 1 (2017) h. 54.

Media pembelajaran digunakan dalam rangka upaya peningkatan atau mempertinggi mutu proses kegiatan belajar mengajar. Oleh karena itu harus diperhatikan prinsip-prinsip penggunaannya yang antara lain:⁴⁵

- a. Penggunaan media pengajaran hendaknya dipandang sebagai bagian yang integral dari suatu sistem pengajaran dan bukan hanya sebagai alat bantu yang berfungsi sebagai tambahan yang digunakan bila dianggap perlu dan hanya dimanfaatkan sewaktu-waktu dibutuhkan.
- b. Media pengajaran hendaknya dipandang sebagai sumber belajar yang digunakan sebagai usaha memecahkan masalah yang dihadapi dalam proses belajar mengajar.
- c. Guru hendaknya menguasai teknik-teknik dari suatu media pengajaran yang digunakan.
- d. Guru hendaknya memperhitungkan untung ruginya pemanfaatan suatu media pengajaran.
- e. Penggunaan media pengajaran harus diorganisir secara sistematis bukan sembarang menggunakannya.
- f. Jika sekiranya suatu pokok bahasan memerlukan lebih dari macam media, maka guru dapat memanfaatkan multimedia yang menguntungkan dan memperlancar proses belajar mengajar dan juga dapat merangsang siswa dalam belajar.

⁴⁵ Asnawir dan Basyiruddin, *Media Pembelajaran*, h. 19.

7. Pemanfaatan Media Pembelajaran

Beberapa syarat umum yang harus dipenuhi dalam pemanfaatan media pengajaran dalam PBM, yakni:⁴⁶

- a. Media pengajaran yang digunakan harus sesuai dengan tujuan pembelajaran yang telah ditetapkan.
- b. Media pengajaran tersebut merupakan media yang dapat dilihat atau didengar
- c. Media pengajaran yang digunakan dapat merespon peserta didik belajar.
- d. Media pengajaran juga harus sesuai dengan kondisi individu peserta didik.
- e. Media pengajaran tersebut merupakan perantara (medium) dalam proses pembelajaran peserta didik.

8. Fungsi Media Pembelajaran

Pada awalnya media hanya berfungsi sebagai alat bantu dalam kegiatan belajar mengajar yakni berupa sarana yang dapat memberikan pengalaman visual kepada peserta didik dalam rangka mendorong motivasi belajar, memperjelas, dan mempermudah konsep yang kompleks dan abstrak menjadi lebih sederhana, konkrit, serta mudah dipahami. Dengan demikian media dapat berfungsi untuk mempertinggi daya serap dan retensi anak terhadap materi pembelajaran.⁴⁷

9. Multimedia Berbasis Komputer dan Inter-Active Video

Meskipun definisi multimedia masih belum jelas, secara sederhana ia diartikan *sebagai lebih dari satu media*. Ia bisa berupa kombinasi antara teks, grafik, animasi, suara dan video. Definisi sederhana ini telas pula mencakup salah satu jenis kombinasi yang diuraikan pada bagian terdahulu, misalnya kombinasi slide dan tipe

⁴⁶ Asnawir dan Basyiruddin. *Media Pembelajaran*, h. 20.

⁴⁷ Asnawir dan Basyiruddin. *Media Pembelajaran*, h. 20-21.

audio. Namun pada bagian ini perpaduan dan kombinasi dua atau lebih jenis media ditekankan kepada kendali komputer sebagai penggerak keseluruhan gabungan media itu. Dengan demikian, arti multimedia yang umumnya dikenal dewasa ini adalah sebagai macam kombinasi grafik, teks, suara, video dan animasi. Penggabungan ini merupakan suatu kesatuan yang secara bersama-sama menampilkan informasi, pesan, atau isi pelajaran.⁴⁸

Informasi yang disajikan melalui multimedia ini berbentuk dokumen yang hidup, dapat dilihat di layar monitor atau ketika di proyeksikan ke layar lebar melalui *overhead projector*, dan dapat didengar suaranya, dilihat gerakannya (video atau animasi). Multimedia bertujuan untuk menyajikan informasi dalam bentuk yang menyenangkan, menarik, mudah dimengerti, dan jelas. Informasi akan mudah dimengerti karena sebanyak mungkin indera, terutama telinga dan mata, digunakan untuk menyerap informasi itu.⁴⁹

C. Hasil Belajar

Peserta didik dikatakan berhasil atau tidak dalam belajar dapat dilihat dari hasil belajarnya. Hasil belajar merupakan gambaran kemampuan peserta didik dalam memenuhi suatu tahapan pencapaian pengalaman belajar dalam suatu kompetensi dasar.⁵⁰ Hasil belajar adalah perubahan perilaku yang diperoleh peserta didik setelah melakukan kegiatan belajar. Proses belajar dapat melibatkan aspek kognitif, prosesnya mengakibatkan perubahan dalam aspek kemampuan berpikir (*cognitive*), pada belajar efektif mengakibatkan perubahan dalam aspek kemampuan merasakan

⁴⁸ Azhar Arsyad, *Media Pembelajaran*, h. 171.

⁴⁹ Azhar Arsyad, *Media Pembelajaran*, h. 172.

⁵⁰ Wina Sanjaya, *Pembelajaran Dalam Implementasi Kurikulum Berbasis Kompetensi*, h.27.

(*affective*), sedang belajar psikomotorik memberikan hasil belajar berupa keterampilan (*psychomotoric*).⁵¹

1. Faktor-faktor yang Mempengaruhi Hasil Belajar

Faktor-faktor yang mempengaruhi hasil belajar, adalah:⁵²

a. Faktor Internal

Faktor internal yang terdapat dalam diri individu yang belajar adalah berupa faktor yang mengolah dan memproses lingkungan sehingga menghasilkan perubahan perilaku sebagai hasil belajar. Pada dasarnya faktor internal itu sangat kompleks yang dapat di klasifikasi menjadi dua yaitu:

- 1) Faktor fisiologi, meliputi antara lain keadaan jasmani (normal dan cacat, bentuk tubuh kuat atau lemah) yang semuanya akan mempengaruhi cara merespon terhadap lingkungan.
- 2) Faktor psikologi, merupakan kondisi internal yang memberikan kontribusi besar untuk terjadinya proses belajar faktor internal berupa karakteristik psikologi utama yang dapat mempengaruhi proses dan hasil belajar adalah intelegensi, emosi, bakat, motivasi, perhatian daya nalar.

b. Faktor Eksternal

Faktor eksternal yang berasal dari lingkungan peserta didik yang sedang belajar yang dapat mempengaruhi hasil belajar peserta didik dapat digolongkan dalam faktor sosial dan faktor non sosial. Faktor sosial adalah faktor yang

⁵¹ Sitti Zam Zam dan Umy Kusyairy, "Pengaruh Strategi Peer Lesson Terhadap Hasil Belajar Fisika Siswa Kelas X MA Abnaul Amir Moncobalang", *Jurnal Pendidikan Fisika*, Vol 4 Nomor 1, h. 18.

⁵² Puput Retno Sari dan Heri Supranoto, "Pengaruh Media Pembelajaran Berbasis ICT Terhadap Hasil Belajar Ekonomi Siswa Kelas X Semester Genap SMA Negeri 2 Sekampung", *Jurnal Pendidikan Ekonomi UM Metro*, Vol 5 Nomor 2 (2017) h. 97.

menyangkut hubungan antar manusia yang terjadi dalam berbagai situasi sosial. Faktor ini termasuk keluarga, lingkungan sekolah, teman, dan masyarakat umumnya. Faktor non sosial dapat diartikan sebagai faktor lingkungan yang bukan sosial, seperti lingkungan alam dan lingkungan fisik, seperti: keadaan rumah, ruang belajar, fasilitas belajar, buku-buku sumber belajar, dan sebagainya.

Menurut Slameto faktor-faktor yang mempengaruhi hasil belajar dibedakan menjadi enam sebagai berikut:⁵³

- 1) Faktor jasmaniah meliputi: faktor kesehatan dan cacat tubuh.
- 2) Faktor psikologis meliputi: (1) inteligensi merupakan kecerdasan dasar yang berhubungan dengan proses kognitif. Pembelajaran umumnya mengembangkan kemampuan kognitif yang meliputi menulis, membaca, menghafal, menghitung, dan menjawab, sehingga secara umum seseorang dengan kecerdasan tinggi dapat lebih mudah menerima pelajaran dibandingkan dengan yang kecerdasannya rendah. (2) Sikap belajar dapat diartikan sebagai kecenderungan perilaku seseorang ketika ia mempelajari hal-hal yang bersifat akademik. Sikap belajar peserta didik akan terwujud dalam bentuk perasaan senang atau tidak senang dan setuju atau tidak setuju terhadap hal-hal tersebut. Sikap belajar ini juga mempengaruhi kesiapan belajar peserta didik. Peserta didik yang merasa senang maka akan siap untuk belajar. (3) Bakat dan minat seseorang terhadap pelajaran akan mempengaruhi semangat belajar peserta didik, seseorang yang memiliki bakat dan minat pada mata pelajaran yang dipelajari akan membuat peserta didik

⁵³ Slameto, *Belajar dan Faktor-faktor yang Mempengaruhinya* (Jakarta: PT. Rineka Cipta, 2003) h. 54.

tersebut bersemangat dalam belajar. Oleh karena itu guru harus membuat suasana belajar yang dapat meningkatkan bakat dan minat peserta didik. Cara yang dilakukan guru yaitu dengan membuat materi yang akan dipelajari menjadi semenarik mungkin untuk menarik perhatian dan metode yang diterapkan serta media pembelajaran yang digunakan harus dapat meningkatkan aktivitas peserta didik. (4) Motivasi belajar peserta didik akan memacu peserta didik untuk belajar bersungguh-sungguh dan menjadi penyemangat apabila peserta didik mulai bosan dan merasa jenuh. Motivasi terbagi menjadi dua yaitu motivasi intrinsik dan ekstrinsik. Pada tahap-tahap awal biasanya peserta didik belajar bukan atas kehendaknya sendiri tetapi karena adanya dorongan dari luar atau yang disebut motivasi ekstrinsik. Apabila motivasi ekstrinsik membangkitkan motivasi intrinsik pada diri peserta didik maka guru tidak perlu lagi meminta peserta didik untuk belajar, karena dia akan belajar tanpa diminta. Oleh karena itu guru harus mengidentifikasi hal-hal yang dapat mengembangkan motivasi intrinsik melalui motivasi ekstrinsik dan bagaimana mempertahankan motivasi intrinsik yang telah berkembang di dalam diri peserta didik.⁵⁴

- 3) Faktor fisiologis meliputi: kelelahan jasmani dan rohani. Orang yang dalam keadaan segar jasmaninya akan berbeda belajarnya dengan orang yang dalam keadaan kelelahan. Anak-anak yang kekurangan gizi ternyata kemampuan belajarnya di bawah anak-anak yang tidak kekurangan gizi, karena anak-anak yang kekurangan gizi akan lekas lelah, mudah mengantuk, dan sukar menerima pelajaran.

⁵⁴ Tim Pengembang Ilmu Pendidikan FIP-UPI, *Ilmu & Aplikasi Pendidikan: Bagian 3 Pendidikan Disiplin Ilmu*, h. 85.

- 4) Faktor keluarga meliputi: cara orang tua mendidik, relasi antara anggota keluarga, suasana rumah, keadaan ekonomi keluarga, pengertian orang tua, dan latar belakang kebudayaan. Lingkungan sosial, ekonomi, dan budaya perlu diperhitungkan, terutama peserta didik yang berasal dari latar belakang ekonomi yang kurang menguntungkan seringkali kurang percaya diri dan cenderung eksklusif karena malu berinteraksi dengan teman-temannya. Oleh karena itu guru harus menciptakan pembelajaran yang dapat meningkatkan percaya dirinya dengan memberikan kesempatan mengemukakan pendapatnya dan memberi pujian.⁵⁵
- 5) Faktor sekolah meliputi: metode pembelajaran, kurikulum, relasi guru dengan peserta didik, relasi peserta didik dengan peserta didik, disiplin sekolah, media pembelajaran, waktu sekolah, standar pembelajaran, keadaan gedung sekolah, dan tugas rumah.
- 6) Faktor masyarakat meliputi: kegiatan peserta didik dalam masyarakat, massa media, teman bergaul, dan bentuk kehidupan masyarakat.

Hasil belajar juga dipengaruhi oleh kurang antusias peserta didik untuk berperan aktif dalam proses pembelajaran karena oleh rasa takut salah dan malu untuk mengungkapkan gagasan-gagasan mereka di depan rekan dan guru mereka, sehingga secara tidak langsung mempengaruhi tingkat pengetahuan mereka yang pada akhirnya berdampak pada hasil belajar yang dicapai. Selain itu penjelasan guru/dosen dan teman sebaya kurang diperhatikan, materi pembelajaran yang luas dan kompleks, guru/dosen masih mendominasi dalam kegiatan pembelajaran dan

⁵⁵ Tim Pengembang Ilmu Pendidikan FIP-UPI, *Ilmu & Aplikasi Pendidikan: Bagian 3 Pendidikan Disiplin Ilmu*, h. 86

kurang mendorong siswa/mahasiswa untuk aktif dalam kegiatan pembelajaran juga turut mempengaruhi hasil belajar peserta didik.⁵⁶

Berdasarkan uraian di atas dapat disimpulkan bahwa faktor-faktor yang mempengaruhi hasil belajar adalah faktor dari diri individu (internal) dan dari luar individu (eksternal). Faktor dari diri individu (internal) meliputi minat, motivasi, intelegensi, IQ, emosi, bakat, minat, perhatian, kesehatan jasmani berupa cacat tubuh dan penyakit lainnya, kesehatan rohani dan jenis kelamin. Sedangkan faktor dari luar individu (eksternal) meliputi keadaan orang tua dan keluarga, teman sepergaulan, keadaan lingkungan masyarakat, keadaan lingkungan sekolah, metode, model, strategi, serta media yang digunakan guru dalam mengajar.

Faktor-faktor yang disebutkan di atas menjadi pertimbangan bagi guru untuk menentukan metode pembelajaran yang digunakan, teknik-tekniknya, media pembelajaran, dan materi yang cocok dengan peserta didik.⁵⁷ Selain metode pembelajaran yang diterapkan dan media yang digunakan, peserta didik juga akan lebih memahami materi baru yang akan diajarkan guru di kelas apabila dia memiliki *prior knowledge* yaitu pengetahuan yang berkaitan dengan materi baru tersebut.⁵⁸

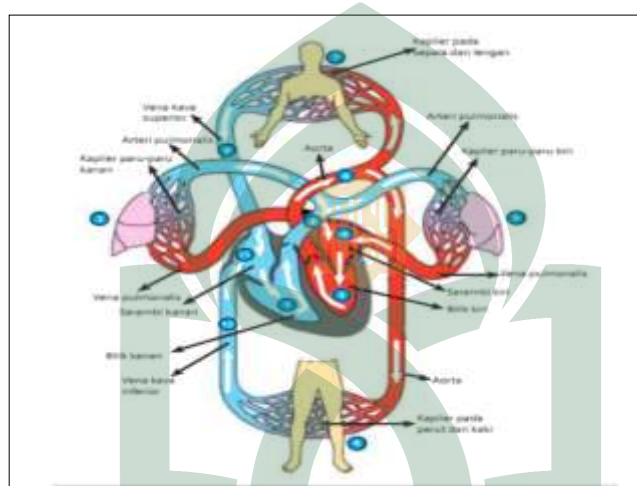
⁵⁶ Muh. Rapi, "Meningkatkan Aktivitas dan Hasil Belajar Mata Kuliah Pengetahuan Lingkungan Hidup Melalui Pendekatan *Scientific* Mahasiswa", *Jurnal Biotek*, vol. 4 no. 2 (Desember 2016) h. 229. <http://journal.uin-alauddin.ac.id/index.php/biotek/index>. Diakses 08 Oktober 2018.

⁵⁷ Bakti Wulandari dan Herman Dwi Surjono, "Pengaruh Problem-Based Learning Terhadap Hasil Belajar ditinjau dari Motivasi Belajar PLC di SMK", *Jurnal Pendidikan Vokasi*, vol. 3 no. 2 (Juni 2013) h. 189. <http://dx.doi.org/10.21831/jpv.v3i2.1600>.

⁵⁸ Tim Pengembang Ilmu Pendidikan FIP-UPI, *Ilmu & Aplikasi Pendidikan: Bagian 3 Pendidikan Disiplin Ilmu*, h. 97.

D. Sistem Peredaran Darah

peredaran darah manusia adalah suatu proses biologis yang terjadi di dalam tubuh manusia yang berperan untuk mengedarkan zat atau sari makanan ke seluruh tubuh dan mengangkut zat sisa ke alat ekskresi (pengeluaran). Pada dasarnya sistem peredaran darah manusia terdiri dari darah dan alat peredaran darah.



Gambar 2.1: Gambar Sistem Peredaran Darah Manusia

1. Peredaran Darah Jantung

Vena kava superior dan vena kava inferior mengalirkan darah ke atrium dekstra yang datang dari seluruh tubuh. Arteri pulmonalis membawa darah dari ventrikel dekstra yang datang dari seluruh tubuh. Arteri pulmonalis membawa darah dari ventrikel dekstra masuk ke paru-paru (*pulmo*). Antara ventrikel sinistra dan arteri pulmonalis terdapat kutup valvula semilunaris. Vena pulmonalis membawa darah dari paru-paru masuk ke atrium sinistra.⁵⁹ Aorta membawa darah dari ventrikel sinistra ke seluruh tubuh. Pada batas antara ventrikel sinistra dan aorta terdapat sebuah kutup valvula semilunaris aorta.

⁵⁹ Syaifuddin, *Anatomi Fisiologi* (Jakarta, EGC, 2006) h. 120.

a. Arteri

Arteri merupakan pembuluh darah yang keluar dari jantung yang membawa darah keseluruh bagian dan alat tubuh. Pembuluh darah arteri paling besar yang keluar dari ventrikel sinistra disebut aorta. Arteri ini mempunyai dinding yang kuat dan tebal tetapi sifatnya elastis.⁶⁰

b. Vena

Vena pembuluh darah balik merupakan pembuluh darah yang membawa darah dari bagian/ alat-alat tubuh masuk ke dalam jantung. Tentang bentuk susunan darah dan juga pernapasan pembuluh darah yang menguasai vena sama dengan pada arteri, katup-katup pada vena kebanyakan terdiri dari dua kelompok yang gunanya untuk mencegah darah agar tidak kembali lagi. Vena ini juga yang ukurannya besar diantaranya vena kava dan vena pulmonalis. Vena ini juga mempunyai cabang yang lebih kecil yang disebut venulus yang selanjutnya menjadi kapiler.⁶¹

c. Kapiler

Kapiler atau biasa disebut pembuluh rambut merupakan pembuluh darah yang sangat halus, diameternya kira-kira 0,008 mm, dan dindingnya terdiri atas lapisan endotel. Bagian tubuh yang tidak terdapat kapiler yaitu: rambut, kuku, dan tulang rawan. Pembuluh darah rambut/kapiler pada umumnya meliputi sel-sel jaringan. Oleh karena itu, secara langsung berhubungan dengan sel. Karena dindingnya sangat tipis maka plasma dan zat makanan mudah merembes ke cairan antar sel.⁶²

⁶⁰ Syaifuddin, *Anatomi Fisiologi* (Jakarta, EGC, 2006) h. 120.

⁶¹ Syaifuddin, *Anatomi Fisiologi* (Jakarta, EGC, 2006) h. 121.

⁶² Syaifuddin, *Anatomi Fisiologi* (Jakarta, EGC, 2006) h. 121.

2. Saluran Limfa

Struktur pembuluh limfa yang hampir sama dengan pembuluh darah tepi memiliki lebih banyak katup. Saluran limfa mengumpulkan, menyaring dan menyalurkan kembali cairan limfa ke dalam darah yang ke luar melalui dinding kapiler halus untuk membersihkan jaringan. Pembuluh limfa sebagai jaringan halus yang terdapat di dalam berbagai organ, terutama dijumpai pada vili usus.⁶³

3. Jantung

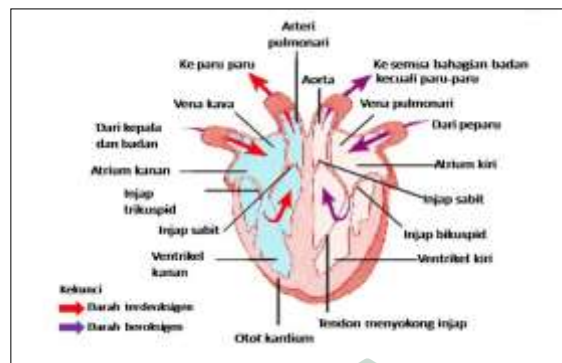
Jantung merupakan sebuah organ yang terdiri dari otot. Otot jantung merupakan jaringan istimewa karena kalau dilihat dari bentuk dan susunannya sama dengan otot serat lintang. Tetapi cara bekerjanya menyerupai otot polos yaitu diluar kemauan kita yang dipengaruhi oleh susunan saraf otonom.⁶⁴

a. Struktur Jantung

Struktur jantung memiliki 4 ruangan, yakni ventrikel kiri dan ventrikel kanan dan atrium kanan dan atrium kiri. Jika dibandingkan dengan dinding ventrikel, dinding atrium bentuknya lebih tipis, karena ventrikel pada jantung harus bekerja lebih kuat agar dapat memompa darah ke seluruh organ tubuh.

⁶³ Syaifuddin, *Anatomi Fisiologi* (Jakarta, EGC, 2006) h. 122.

⁶⁴ Syaifuddin, *Anatomi Fisiologi* (Jakarta, EGC, 2006) h. 122.



Gambar 2.2: Gambar Struktur Jantung

Bentuk jantung menyerupai jantung pisang, bagian atasnya tumpul atau pangkal jantung dan disebut juga *basis kordis*. Disebelah bawah agak runcing yang disebut *apeks kordiks*. Letak jantung di dalam rongga dada sebelah depan atau kavum *mediastinum anterior*, sebelah kiri bawah dari pertengahan rongga dada, diatas diafragma, dan pangkalnya terdapat di belakang kiri antara kostal V dan VI dua jari di bawah *papilla mammae*. Pada tempat ini teraba adanya denyutan jantung yang disebut *iktus kordis*. Ukurannya lebih kurang sebesar genggam tangan kanan dan beratnya kira-kira 250-300 gram.⁶⁵

b. Sirkulasi Darah

Darah selamanya beredar di dalam tubuh oleh karena adanya kerja atau pompa jantung. Selama darah berada dalam pembuluh darah maka akan tetap encer, akan tetapi kalau ia keluar dari pembuluh darah maka ia akan menjadi beku. Pembekuan ini dapat dicegah dengan jalan mencampurkan ke dalam darah tersebut sedikit obat anti-pembekuan/*sitras natrikus*, dan keadaan ini sangat berguna apabila darah tersebut diperlukan untuk tranfusi darah.

⁶⁵ Syaifuddin, *Anatomi Fisiologi*, (Jakarta, EGC, 2006) h. 122.

BAB III

METODOLOGI PENELITIAN

A. Pendekatan, Jenis, dan Desain Penelitian

1. Pendekatan

Penelitian ini menggunakan pendekatan kuantitatif. Pendekatan kuantitatif merupakan penelitian yang analisisnya lebih fokus pada data-data numerik (angka) yang diolah dengan metode statistika.⁶⁶

2. Jenis Penelitian

Jenis penelitian yang digunakan adalah penelitian eksperimen semu (*quasi experimental*). Penelitian eksperimen semu adalah suatu cara untuk mencari hubungan sebab akibat (hubungan kausal) antara dua faktor yang sengaja ditimbulkan oleh peneliti dengan cara melibatkan kelompok kontrol disamping kelompok eksperimen, yang pemilihan kedua kelompok itu tidak menggunakan teknik acak.⁶⁷

3. Desain Penelitian

Desain penelitian yang digunakan adalah pretest posttest control group design. Desain ini terdapat dua grup yang dipilih secara n-random (tidak acak) kemudian diberi pretest dan posttest untuk mengetahui perbedaan antara kelompok kontrol dan kelompok eksperimen.⁶⁸ Kelompok eksperimen adalah kelas yang diajar menggunakan strategi *active learning* tipe *peer lesson* berbasis ICT dan kelompok kontrol merupakan kelas yang menggunakan pembelajaran aktif

⁶⁶ Sugiyono, metode penelitian pendidikan (Bandung: PT.Gramedia, 2013) h. 24.

⁶⁷ Muh. Khalifah Mustami, *Metodologi Penelitian Pendidikan* (Cet. I; Yogyakarta: Aynat Publishing, 2015), H. 86.

⁶⁸ Sugiyono, metode penelitian pendidikan, h. 118.

Rancangannya dapat dilihat pada tabel berikut:

Tabel 3.1 Desain Penelitian

	<i>Pretest</i>	Perlakuan	<i>Posttest</i>
Kelas eksperimen	O ₁	X	O ₂
Kelas control	O ₃	-	O ₄

Keterangan

X = Perlakuan atau variabel bebas

O₁ = Nilai kelompok eksperimen setelah diajar menggunakan strategi *active learning tipe peer lesson* berbasis ICT

O₂ = Nilai kelompok eksperimen sebelum diajar menggunakan strategi *active learning tipe peer lesson* berbasis ICT

O₃ = Nilai kelompok kontrol setelah diajar menggunakan pembelajaran aktif

O₄ = Nilai kelompok kontrol sebelum diajar menggunakan pembelajaran aktif.

B. Tempat dan Waktu Penelitian

1. Tempat Penelitian

Penelitian ini dilakukan di MAN 1 Jeneponto yang terletak di Kab. Jeneponto Kec. Binamu.

2. Waktu Penelitian

Penelitian ini akan dilaksanakan pada semester ganjil tahun ajaran 2019/2020.

C. Populasi dan Sampel Penelitian

1. Populasi

Populasi adalah suatu subjek yang memiliki karakteristik yang sama dan mendiami suatu daerah yang sama. Populasi adalah wilayah generalisasi yang terdiri atas subjek yang mempunyai kualitas dan karakteristik tertentu yang ditetapkan oleh peneliti untuk dipelajari dan kemudian ditarik kesimpulannya. Populasi bukan

sekedar jumlah yang ada pada subjek yang dipelajari, tetapi meliputi seluruh karakteristik/sifat yang dimiliki oleh subjek penelitian.⁶⁹

Karakteristik populasi pada penelitian ini adalah peserta didik kelas XI MIPA MAN 1 Jeneponto yang diajar oleh guru yang sama dalam mata pelajaran Biologi, memiliki aktivitas, dan hasil belajar yang tidak berbeda secara signifikan. Penentuan karakteristik ini berdasarkan pernyataan dari John W. Best bahwa kelompok eksperimen dan kontrol, sedapat mungkin sama atau mendekati sama ciri-cirinya.⁷⁰

Populasi dalam penelitian ini merupakan populasi terbatas (terhingga) yang sifatnya homogen maka populasi dalam penelitian ini yaitu seluruh peserta didik kelas XI MIPA MAN 1 Jeneponto yang terdiri dalam empat kelas.

Tabel 3.2 Jumlah Populasi penelitian

No	Kelas	Jumlah peserta didik
1	XI MIPA 1	35
2	XI MIPA 2	36
3	XI MIPA 3	33
4	XI MIPA 4	33
Jumlah		137

⁶⁹ Sugiyono, *Metode Penelitian Pendidikan: Pendekatan Kuantitatif, Kualitatif, dan R&D* (Cet. XXII; Bandung: Alfabeta, 2015) h. 117.

⁷⁰ John W. Best, *Research in Education (Metodologi Penelitian dan Pendidikan)*, terj. Sanapiyah Faisal dan Mulyadi Guntur Waseso, (Surabaya: Usana Offset Printing, 1982) h. 80.

2. Sampel

Sampel adalah sebagian anggota populasi yang mewakili seluruh karakteristik yang ada dalam populasi dan diambil dengan menggunakan teknik tertentu yang disebut dengan teknik sampling (teknik pengambilan sampel).⁷¹ Teknik pengambilan sampel pada penelitian ini menggunakan *purposif sampling*.

Penentuan besarnya sampel pada penelitian ini mengacu pada teori menurut Rescoe bahwa untuk penelitian eksperimen yang sederhana, yang menggunakan kelompok eksperimen dan kelompok kontrol maka jumlah anggota sampel masing-masing kelompok diatas 10 Orang.⁷² Oleh karena itu peneliti memutuskan untuk menggunakan 34 siswa pada kelompok eksperimen dan 34 siswa kelompok kontrol untuk dijadikan sampel penelitian.

Tabel 3.3 Jumlah Sampel Penelitian

NO	Kelas	Jumlah
1	XI MIPA 1	34
2	XI MIPA 2	34
Jumlah Sampel Penelitian		68

D. Instrumen Penelitian

Instrumen penelitian adalah alat-alat yang digunakan untuk memperoleh atau mengumpulkan data dalam rangka memecahkan masalah penelitian dalam menggapai tujuan penelitian.⁷³ Instrumen yang digunakan untuk mengukur skor hasil

⁷¹ Sugiyono, *Metode Penelitian Pendidikan: Pendekatan Kuantitatif, Kualitatif, dan R&D*, h.82.

⁷² Sugiyono, *Statistika untuk Penelitian* (Cet. XIV; Bandung: Alfabeta, 2009) h. 63.

⁷³ Muh. Khalifah Mustami, *Metodologi Penelitian Pendidikan*, h. 100.

belajar kognitif pada strategi *active learning* tipe *peer lesson* berbasis *information and communication technology* (ICT) pada penelitian ini yaitu tes hasil belajar dan dokumentasi.

1. Tes Hasil Belajar

Tes adalah alat yang digunakan untuk menguji pengetahuan, kecerdasan, dan bakat individu dalam bidang tertentu.⁷⁴ Tes hasil belajar adalah suatu alat ukur yang berisi pertanyaan-pertanyaan yang setiap butir pertanyaan tersebut mempunyai jawaban atau ketentuan yang dianggap benar. Tes yang digunakan dalam penelitian ini berupa tes objektif dalam bentuk pilihan ganda sebanyak 20 nomor alternatif jawaban a, b, c, d dan e dengan skor benar bernilai 1 dan salah bernilai 0. Alasan peneliti memilih tes pilihan ganda karena tes pilihan ganda dapat diskor dengan mudah, cepat, dan memiliki objektivitas yang tinggi, mengukur berbagai tingkatan kognitif, serta dapat mencakup ruang lingkup materi yang luas dalam suatu tes.⁷⁵

2. Dokumentasi

Dokumentasi adalah alat yang digunakan untuk mengumpulkan data berdasarkan beberapa sumber seperti tulisan (*paper*), tempat (*place*), dan orang (*person*). Dokumentasi dari asal katanya dokumen yang artinya barang-barang tertulis. Dalam melaksanakan metode dokumentasi, peneliti menyelidiki benda-benda tertulis seperti buku-buku, majalah, dokumen, peraturan-peraturan, notulen rapat, catatan harian, dan sebagainya.

⁷⁴ Sudaryono, *Metodologi Penelitian*, h. 218.

⁷⁵ Muh. Ilyas Ismail, "Pengaruh Bentuk Penilaian Formatif terhadap Hasil Belajar IPA setelah Mengontrol Pengetahuan Awal Siswa", *Jurnal Biotek*, vol. 3 no. 2 (Desember 2015) h. 112-113. <http://journal.uin-alauddin.ac.id/index.php/biotek/index>. Diakses 08 Oktober 2018.

E. Prosedur Penelitian

Langkah-langkah pengumpulan data yang akan dilakukan peneliti guna mendapatkan data yang memenuhi standar data yang ditetapkan sebagai berikut:

1. Tahap Persiapan

- a. Melakukan observasi terlebih dahulu tentang strategi pembelajaran yang digunakan dalam proses belajar mengajar di MAN 1 Jenepono.
- b. Membuat instrumen penelitian.
- c. Melakukan validasi instrumen.
- d. Revisi atau perbaikan instrumen.
- e. Meminta izin kepada kepala sekolah yang bersangkutan untuk mengadakan penelitian.

2. Tahap Pelaksanaan

- a. Pengambilan data menggunakan instrumen
- b. Pengolahan data

F. Validitas dan Reliabilitas Instrumen

Instrumen penelitian yang telah dibuat kemudian harus diuji kevalidannya dan juga reliabilitasnya. Instrumen penelitian yang dibuat harus sesuai dengan keadaan empiris di lapangan sehingga dapat mengukur apa yang hendak diukur dan tujuan penelitian dapat tercapai.

1. Uji Validitas

Validitas berasal dari kata *validity* yang mempunyai arti sejauh mana ketepatan dan kecermatan alat ukur dalam melakukan fungsi ukurnya.⁷⁶ Suatu instrumen dikatakan valid jika instrumen tersebut dapat digunakan untuk mengukur

⁷⁶ Sudaryono, *Metodologi Penelitian*, h. 396.

apa yang akan diukur dan data yang dihasilkan dapat menghasilkan apa yang diinginkan peneliti.

Instrumen yang valid harus mempunyai validitas internal dan validitas eksternal.⁷⁷ Validitas internal instrumen meliputi validitas konstruksi, validitas isi, dan validitas kriteria. Validitas konstruk adalah validitas yang menunjuk pada seberapa jauh suatu instrumen mampu mengukur secara akurat hal yang ingin diukur.⁷⁸ Pengujian validitas konstruk dilakukan dengan meminta pendapat dari ahli (*judgment experts*). Para ahli diminta pendapatnya tentang instrumen yang telah disusun itu. Pendapat para ahli dapat berupa pernyataan instrumen dapat digunakan tanpa perbaikan, ada perbaikan, dan dirombak total. Jumlah tenaga ahli yang digunakan minimal tiga orang dan umumnya mereka yang telah bergelar Doktor sesuai dengan lingkup yang diteliti. Hasil validitas konstruk ini kemudian di uji cobakan, lalu data hasil uji coba ditabulasikan dan dianalisis menggunakan analisis faktor yaitu dengan mengkorelasikan antara skor item instrumen.⁷⁹

Validitas isi disebut juga validitas kurikuler, validitas instrinsik, atau validitas kerepresentatifan adalah derajat keterwakilan isi instrumen untuk mengukur aspek kemampuan yang ingin diketahui.⁸⁰ Validitas isi juga dapat dilakukan dengan membandingkan antara isi instrumen dengan materi pelajaran yang akan diajarkan dengan menggunakan bantuan seorang dosen yang mengajarkan pelajaran tersebut. Hasil validitas isi ini kemudian di uji cobakan, lalu data hasil uji coba ditabulasikan

⁷⁷ Sugiyono, *Metode Penelitian Pendidikan: Pendekatan Kuantitatif, Kualitatif, dan R&D*, h.174.

⁷⁸ Muh. Khalifah Mustami, *Metodologi Penelitian Pendidikan*, h. 107.

⁷⁹ Sugiyono, *Statistika untuk Penelitian* (Cet. XIV) H. 352.

⁸⁰ Muh. Khalifah Mustami, *Metodologi Penelitian Pendidikan*, h. 106.

dan dianalisis menggunakan analisis item atau dengan menghitung korelasi antara skor butir instrumen dengan skor total.⁸¹

Validitas kriteria disebut juga uji validitas secara empiris di lapangan. Uji ini dilakukan dengan melakukan uji coba instrumen. Tujuan dilakukannya uji ini yaitu untuk mengetahui seberapa baik instrumen dapat memprediksi hasil pada saat pengambilan data dengan jalan membandingkan hasil uji coba instrumen yang akan digunakan dengan instrumen lain yang sama jenisnya yang akan digunakan pada pengambilan data pada waktu yang sama.⁸²

Validitas internal instrumen yang berupa *test*, harus memenuhi *construct validity* (validitas konstruksi) dan *content validity* (validitas isi). Sedangkan untuk instrumen yang *nontest* yang digunakan untuk mengukur sikap cukup memenuhi validitas konstruksi (*construct*). Validitas konstruksi dan validitas isi juga dapat dilakukan dengan membandingkan butir instrumen dengan kisi-kisi instrumen.⁸³

Validitas eksternal instrumen dapat diukur dengan cara membandingkan kriteria pada instrumen dengan fakta empiris di lapangan. Bila terdapat kesamaan kriteria maka dapat dinyatakan instrumen tersebut mempunyai validitas eksternal yang tinggi. Misalnya mengukur aktivitas belajar siswa maka kriteria aktivitas belajar pada instrumen harus sesuai dengan catatan-catatan lapangan (empiris) tentang aktivitas belajar siswa disekolah tempat meneliti.⁸⁴

⁸¹ Asep Jihad dan Abdul Haris, *Evaluasi Pembelajaran* (Cet. I; Yogyakarta: Multi Pressindo, 2012) h. 164

⁸² Muh. Khalifah Mustami, *Metodologi Penelitian Pendidikan*, h. 106.

⁸³ Sugiyono, *Metode Penelitian Pendidikan: Pendekatan Kuantitatif, Kualitatif, dan R&D*, h.176.

⁸⁴ Sugiyono, *Statistika untuk Penelitian* (Cet. XIV) h. 353.

Instrumen pada penelitian ini berupa instrumen tes dan nontes. Pengujian validitas isi untuk instrumen tes hasil belajar dihitung menggunakan rumus koefisien korelasi poin biserial sebagai berikut:

$$r_{pbi} = \frac{M_p - M_t}{SD_t} \sqrt{\frac{p}{q}} \dots\dots\dots^{85}$$

Keterangan:

r_{pbi} = Koefisien korelasi poin biserial.

M_p = Jumlah skor rata-rata item yang dijawab benar.

M_t = Jumlah skor rata-rata seluruh item.

SD_t = Standar deviasi dari skor rata-rata seluruh item.

p = Jumlah responden yang menjawab benar.

q = Jumlah responden yang menjawab salah.

Kriteria pengambilan keputusannya adalah apabila $r_{pbi} > r_{tabel}$ maka instrumen valid dan apabila $r_{pbi} < r_{tabel}$ maka instrumen tidak valid. Interpretasi.

Tabel 3.4. Interpretasi Validitas

Koefisien Korelasi	Interpretasi
0,800 – 1,00	Sangat Tinggi
0,600 – 0,799	Tinggi
0,400 – 0,599	Cukup Tinggi
0,200 – 0,399	Rendah
0,000 – 0,199	Sangat Rendah (Tidak Valid)

⁸⁵ Sudaryono, *Metodologi Penelitian: Pendekatan Kuantitatif, Kualitatif, dan R&D*, h. 313.

Pengujian validitas instrumen dapat pula menggunakan aplikasi *SPSS* sebagai alat uji. Dasar pengambilan keputusan dapat dilihat dari nilai r_{hitung} dan nilai *sig*. Jika nilai $r_{hitung} > r_{tabel}$ maka butir soal valid dan jika nilai $r_{hitung} < r_{tabel}$ maka butir soal tidak valid, atau jika nilai *sig* < 0.05 maka butir soal valid dan jika nilai *sig* > 0.05 maka butir soal tersebut tidak valid.⁸⁶

Hasil uji validitas isi instrumen tes pada penelitian ini menggunakan aplikasi *SPSS*, data yang diperoleh yaitu r_{hitung} pada *output SPSS* dilihat pada nilai *Pearson Correlation* skor total butir soal sedangkan r_{tabel} pada penelitian ini yaitu $N = 25$ pada taraf signifikan $5\% = 0,396$. Hasil uji validitas ahli dan validitas isi.

2. Uji Reliabilitas

Reabilitas (*reliability*) dapat diartikan sebagai kepercayaan, keterandalan, atau konsistensi. Hasil pengukuran dikatakan dapat dipercaya apabila dalam beberapa kali pelaksanaan pengukuran menggunakan instrumen tersebut, baik digunakan oleh orang atau kelompok orang yang sama dalam waktu yang berlainan atau instrumen itu digunakan oleh orang atau kelompok orang yang berbeda dalam waktu yang sama atau dalam waktu yang berlainan, hasil yang diperoleh relatif sama, artinya memiliki konsistensi pengukuran yang baik.⁸⁷

Realibilitas instrumen terbagi atas reliabilitas internal dan reliabilitas eksternal. Pengujian reliabilitas internal untuk instrumen tes pada penelitian ini dilakukan dengan menggunakan rumus Produk Momen. Syarat yang harus dipenuhi untuk menggunakan rumus ini yaitu jumlah soal harus genap dan soal-soal harus homogen.

⁸⁶ Triton Prawira Budi, *SPSS 13.0 Terapan* (Cet. I; Yogyakarta: Andi, 2006) h. 256.

⁸⁷ Sumadi Suryabrata, *Metodologi Penelitian* (Cet. XXV; Jakarta: Rajawali Press, 2014) h. 58.

Rumus Produk Momen ditunjukkan sebagai berikut:

$$r = \frac{N \sum xy - (\sum x)(\sum y)}{\sqrt{\{N \sum x^2 - (\sum x)^2\} [N \sum y^2 - (\sum y)^2]}} \dots\dots\dots 88$$

Keterangan:

r = Produk Momen.

$\sum X$ = Jumlah skor item pada belah pertama (apabila jumlah soal 20 nomor maka item pada belah perama adalah nomor 1-10).

$\sum Y$ = Jumlah skor item pada belah kedua (apabila jumlah soal 20 nomor maka item pada belah perama adalah nomor 11-20).

N = Jumlah responden.

Sedangkan pengujian reliabilitas eksternal untuk instrumen tes pada penelitian ini dilakukan dengan menggunakan rumus Sperman Brown sebagai berikut:

$$r_{11} = \frac{2r}{1+r} \dots\dots\dots 89$$

Keterangan:

r_{11} = Reliabilitas tes.

r = Produk Momen.

Tolak ukur untuk menginterpretasikan derajat reliabilitas instrumen ditentukan berdasarkan kriteria menurut Gilford sebagai berikut:⁹⁰

⁸⁸ Sudaryono, *Metodologi Penelitian: Pendekatan Kuantitatif, Kualitatif, dan R&D*, h. 331.

⁸⁹ Sudaryono, *Metodologi Penelitian: Pendekatan Kuantitatif, Kualitatif, dan R&D*, h. 332.

⁹⁰ Karunia Eka Lestari dan Mokhammad Ridwan Yudhanegara, *Penelitian Pendidikan Matematika* (Cet.II; Bandung: PT Rafika Aditam, 2017) h. 206.

Tabel 3.5. Interpretasi Reliabilitas

Koefisien	Korelasi	Interpretasi Reliabilitas
$0,90 \leq r \leq 1,00$	Sangat tinggi	Sangat tetap/sangat baik
$0,70 \leq r < 0,90$	Tinggi	Tetap/baik
$0,40 \leq r < 0,70$	Sedang	Cukup tetap/cukup baik
$0,20 \leq r < 0,40$	Rendah	Tidak tetap/buruk
$r < 0,20$	Sangat rendah	Sangat tidak tetap/sangat buruk

Selain itu, peneliti juga memakai aplikasi *SPSS* untuk menguji reliabilitas instrumen. Dasar pengambilan keputusan dilihat dari tabel *output SPSS for Windows* untuk *reability statistics*, nilai *Alpha crombach's* dengan jumlah item tertentu jika lebih besar dari 0,60 berarti instrumen dapat dikatakan reliabel.⁹¹

G. Teknik Analisis Data

Pengolahan data hasil penelitian digunakan dua teknik statistik, yaitu statistik deskriptif dan statistik inferensial.

1. Statistik Deskriptif

Statistik deskriptif adalah statistik yang berfungsi untuk mendeskripsikan atau memberi gambaran terhadap keadaan subjek yang diteliti melalui data sampel atau populasi dan membuat kesimpulan yang berlaku untuk umum.⁹² Langkah-langkah penyusunan data hasil pengamatan sebagai berikut:

⁹¹ Hartono, *Analisis Item Instrumen*, h. 159.

⁹² Sugiyono, *Statistika untuk Penelitian* (Cet. XXV; Bandung: Alfabeta, 2014) h. 29.

a. Membuat Tabel Distribusi Frekuensi, dengan Langkah-langkah:⁹³

1) Menentukan rentang atau range

$$R = X_t - X_r$$

Keterangan:

R = Rentang

X_t = Nilai terbesar

X_r = Nilai terkecil

2) Menghitung kelas interval

$$K = 1 + 3,3 \log n$$

Keterangan:

K = Jumlah kelas interval

N = Jumlah data keseluruhan

3) Menghitung panjang kelas

$$P = \frac{R}{K}$$

Keterangan:

P = Panjang kelas interval

R = Rentang nilai

K = Jumlah kelas interval

b. Menghitung Rata-rata

$$\bar{x} = \frac{\sum f_i x_i}{\sum f_i} \dots \dots \dots 94$$

Keterangan:

\bar{x} = Rata-rata

f_i = Frekuensi data

x_i = Titik tengah data

⁹³ Kadir, *Statistika Terapan: Konsep, Contoh dan Analisis Data dengan Program SPSS/Lisrel dalam Penelitian*, edisi kedua (Cet. III; Jakarta: Rajawali Pers, 2015) h. 25-26.

⁹⁴ Anas Sudijono, *Statistik Pendidikan* (Jakarta: Raja Grafindo Persada, 2010) h. 84.

c. Menghitung Persentase Rata-rata

$$P = \frac{f}{n} \times 100\% \dots\dots\dots 95$$

Keterangan:

P = Persentas rata-rata

f = Frekuensi yang dicari persentasenya

n = Jumlah frekuensi data keseluruhan

d. Menghitung Nilai *Varians*

$$S^2 = \sqrt{\frac{\sum f_i (X_i - \bar{X})^2}{n-1}} \dots\dots\dots 96$$

Keterangan:

S^2 = Nilai *varians*

f_i = Frekuensi data

x_i = Titik tengah data

\bar{x} = Nilai rata-rata peserta didik

n = Jumlah data keseluruhan

e. Menghitung Standar Deviasi

$$S_D = \sqrt{\frac{\sum f_i (X_i - \bar{X})}{n-1}} \dots\dots\dots 97$$

Keterangan:

S_D = Standar deviasi

f_i = Frekuensi data

x_i = Tanda kelas interval data

\bar{x} = Nilai rata-rata peserta didik

n = Jumlah data keseluruhan

⁹⁵ Anas Sudijono, *Statistik Pendidikan*, h. 84.

⁹⁶ Sugiyono, *Statistika untuk Penelitian*, h. 58.

⁹⁷ Sugiyono, *Metode Penelitian Pendidikan: Pendekatan Kuantitatif, Kualitatif, dan R&D*, h. 52.

f. Kategorisasi Aktivitas dan Hasil Belajar

Pedoman yang digunakan untuk mengubah skor mentah yang diperoleh peserta didik menjadi skor standar (nilai) untuk mengetahui aktivitas dan hasil belajar peserta didik sebagai berikut:⁹⁸

Tabel 3.6. Kategori Hasil Belajar Peserta Didik

No	Rumus	Kategori
1.	$X < (\mu - 1,0 \sigma)$	Rendah
2.	$(\mu - 1,0 \sigma) \leq X < (\mu + 1,0 \sigma)$	Sedang
3.	$(\mu + 1,0 \sigma) \leq X$	Tinggi

Keterangan:

μ = Rata-rata (nilai tengah skor soal \times jumlah butir soal)

σ = Standar Deviasi ($\frac{1}{6}$ skor maksimal soal – skor minimalsoal)

g. Menghitung Peningkatan (*Gain* Skor) Aktivitas dan Hasil Belajar

$$Y = \frac{\bar{X}_1 - \bar{X}_2}{\bar{X}_2} \times 100\% \dots \dots \dots ^{99}$$

Keterangan:

\bar{X}_1 = Mean pada distribusi kelas eksperimen

\bar{X}_2 = Mean pada distribusi kelas control

⁹⁸ Saifuddin Azwar, *Penyusunan Skala Psikologi* (Cet. IV; Yogyakarta: Pustaka Pelajar Offset, 2004) h. 109.

⁹⁹ Sugiyono, *Metode Penelitian Pendidikan: Pendekatan Kuantitatif, Kualitatif, dan R&D*, h. 52.

2. Analisis Statistik Inferensial

Statistik inferensial adalah teknik statistik yang digunakan untuk menganalisis data sampel dan hasilnya akan diberlakukan kesimpulan terhadap suatu populasi.¹⁰⁰ Statistik inferensial ini digunakan untuk menguji hipotesis yang telah dibuat. Pengujian hipotesis pada penelitian ini menggunakan analisis independent sampel t-test. Langkah-langkah analisis data pada penelitian ini sebagai berikut:

a. Uji Prasyarat

1) Uji Normalitas

Uji normalitas dilakukan untuk mengetahui apakah data yang peroleh berdistribusi normal atau tidak. Pengujian normalitas ini bertujuan untuk mengetahui statistik apa yang akan dipakai, apakah statistik parametris atau statistik nonparametris. Pengujian normalitas dilakukan dengan menggunakan rumus uji *Chi-kuadrat* sebagai berikut:

$$x^2_{\text{hitung}} = \sum \frac{(f_o - f_h)^2}{f_h} \dots \dots \dots 101$$

Keterangan:

x^2 = Nilai *Chi-kuadrat* hitung

f_o = Frekuensi hasil pengamatan

f_h = Frekuensi harapan

Kriteria pengujian yaitu: jika $x^2_{\text{hitung}} < x^2_{\text{tabel}}$, dimana x^2_{tabel} diperoleh dari daftar distribusi nilai x^2_{tabel} dengan $dk = n - 2$ dan $\alpha = 0,05$ pada taraf signifikan 95% atau nilai *sig.* $> \alpha$ maka data berdistribusi normal.

¹⁰⁰ Muh. Khalifah Mustami, *Metodologi Penelitian Pendidikan*, h. 166.

¹⁰¹ Suharsimi Arikunto, *Prosedur Penelitian suatu Pendekatan Praktik* (Jakarta: PT. Rineka Cipta, 2006), h. 290.

Apabila data hasil penelitian diolah menggunakan aplikasi SPSS, uji normalitas menggunakan uji *Kolmogorof-Smirnov*, kriteria pengujian normal yaitu jika nilai *sig.* $> \alpha$ maka data berdistribusi normal dan jika nilai *sig.* $< \alpha$ maka data berdistribusi tidak normal dengan hipotesis sebagai berikut:

H_0 : Data berdistribusi tidak normal

H_1 : Data berdistribusi normal

2) Uji Homogenitas *Varians* Populasi

Pengujian dilakukan untuk mengetahui apakah data memiliki varians yang homogen atau tidak. Apabila data yang diperoleh homogen maka anggota sampel telah mewakili karakteristik populasi penelitian. Rumus yang digunakan sebagai berikut:

$$F = \frac{\text{Varian terbesar}}{\text{Varian terkecil}} \dots\dots\dots 102$$

Kriteria pengujian homogen yaitu: jika $F_{\text{hitung}} < F_{\text{tabel}}$, dimana F_{tabel} diperoleh dari daftar distribusi nilai F_{tabel} dengan $dk = n - 2$ dan $\alpha = 0,05$ pada taraf signifikan 95% atau nilai *sig.* $> \alpha$ maka populasinya memiliki *varians* yang homogen. Hipotesis pengujiannya ditunjukkan sebagai berikut:

H_0 : $\sigma_1^2 \neq \sigma_2^2$

H_1 : $\sigma_1^2 = \sigma_2^2$

Apabila data hasil penelitian diolah menggunakan aplikasi SPSS, kriteria pengujian homogen yaitu jika nilai *sig.* $> \alpha$ maka data populasi memiliki *varians* yang homogen dan jika nilai *sig.* $< \alpha$ maka data populasi memiliki *varians* yang tidak homogen.

¹⁰² Suharsimi Arikunto, *Prosedur Penelitian suatu Pendekatan Praktik*, h. 290.

b. Uji Hipotesis

Uji hipotesis dilakukan untuk mengetahui pengaruh variabel bebas terhadap variabel terikat dengan mengontrol kovariat (aktivitas belajar peserta didik sebelum dan setelah perlakuan atau nilai *pretets dan posttest*). Uji hipotesis pada penelitian ini menggunakan rumus uji-t Satu Jalan sebagai berikut:

$$t_0 = \frac{|\bar{Y}_{\text{res}(i)} - \bar{Y}_{\text{res}(j)}|}{\sqrt{\text{RJK}_{\text{res}(D)} \left[\frac{1}{n_i} + \frac{1}{n_j} + \frac{(\bar{x}_i - \bar{x}_j)^2}{\text{JK}_x(D)} \right]}} \dots\dots\dots 103$$

Hipotesis pengujiannya ditunjukkan sebagai berikut:

$$t_0 \leq t_{\text{tab}} \text{ maka } H_1 \text{ diterima dimana } t_{\text{tab}} = t_{(0,05; db_{\text{res}(D)})}$$

$$t_1 > t_{\text{tab}} \text{ maka } H_1 \text{ ditolak dimana } t_{\text{tab}} = t_{(0,05; db_{\text{res}(D)})}$$

Apabila data hasil penelitian diolah menggunakan aplikasi SPSS, kriteria pengujiannya yaitu jika nilai *sig.* < α maka t_1 diterima atau strategi *active learning tipe peer lesson* berbasis *information and communication technology (ICT)* berpengaruh terhadap hasil belajar peserta didik kelas XI MAN 1 Jeneponto dengan mengontrol kovariat (aktivitas belajar peserta didik sebelum dan setelah perlakuan atau nilai *pretets dan posttest*).

¹⁰³ Kadir, *Statistika Terapan: Konsep, Contoh dan Analisis Data dengan Program SPSS/Lisrel dalam Penelitian*, h. 420.

BAB IV
HASIL PENELITIAN DAN PEMBAHASAN

A. Hasil Penelitian

1. Hasil Belajar Peserta Didik yang Tidak diajar Menggunakan Strategi *Active Learning Tipe Peer Lesson* Berbasis ICT

Hasil belajar peserta didik yang tidak diajar menggunakan strategi *Active learning tipe peer lesson* berbasis ICT disajikan dalam tabel berikut ini:

Tabel 4.1 Hasil Belajar Peserta Didik Kelas XI MIPA 2

NO	Peserta didik	Pretest	Posttest
1	P1	35	80
2	P2	30	75
3	P3	25	80
4	P4	15	50
5	P5	30	85
6	P6	30	75
7	P7	40	80
8	P8	25	70
9	P9	35	75
10	P10	35	80
11	P11	35	75
12	P12	35	80
13	P13	20	55

14	P15	15	45
15	P16	25	60
16	P16	20	60
17	P17	15	50
18	P18	20	60
19	P19	20	60
20	P20	20	60
21	P21	30	65
22	P22	35	70
23	P23	35	75
24	P24	15	55
25	P25	30	70
26	P26	45	90
27	P27	25	55
28	P28	40	80
29	P29	20	50
30	P30	25	55
31	P31	15	50
32	P32	30	80
33	P33	25	75
34	P34	35	85

Berdasarkan hasil penelitian yang dilakukan di kelas XI MIPA 2 MAN 1 Jeneponto, peneliti mengumpulkan data melalui tes hasil belajar dan memperoleh data hasil belajar peserta didik kelas XI MIPA 2 MAN 1 Jeneponto sebagai berikut:

Tabel 4.2 Analisis Data Hasil Belajar Pretest dan Posttest Kelas Kontrol

Parameter	Nilai Pretest	Nilai Posttest	Peningkatan
Nilai Maksimum	45	90	45
Nilai Minimum	15	45	30
Rata-rata	27,35	67	39,65
Standar Deviasi	8,27	12,56	4,29
Varians	68,53	157,75	89,22

a. Pretest Kelas Kontrol (XI MIPA 2)

Berdasarkan hasil analisis deskriptif di atas, dapat dilihat bahwa rata-rata nilai yang diperoleh peserta didik kelas XI MIPA 2 sebesar 27,35 dengan nilai maksimum 45, nilai minimum sebesar 15, dengan standar deviasi sebesar 8,27 dengan varians 68,53.

b. Posttest Kelas Kontrol (XI MIPA 2)

Berdasarkan hasil analisis deskriptif di atas, dapat dilihat bahwa rata-rata nilai yang diperoleh peserta Pretest didik kelas XI MIPA 2 sebesar 67 dengan nilai maksimum 90, nilai minimum sebesar 45, dengan standar deviasi sebesar 12,56 dengan varians 157,75.

Berdasarkan hasil pretest dan posttest pada kelas kontrol diperoleh nilai hasil belajar peserta didik pada materi sistem peredaran darah yang terlihat ada peningkatan dengan nilai rata-rata pretest 23,35 dan posttest 67 dengan peningkatan

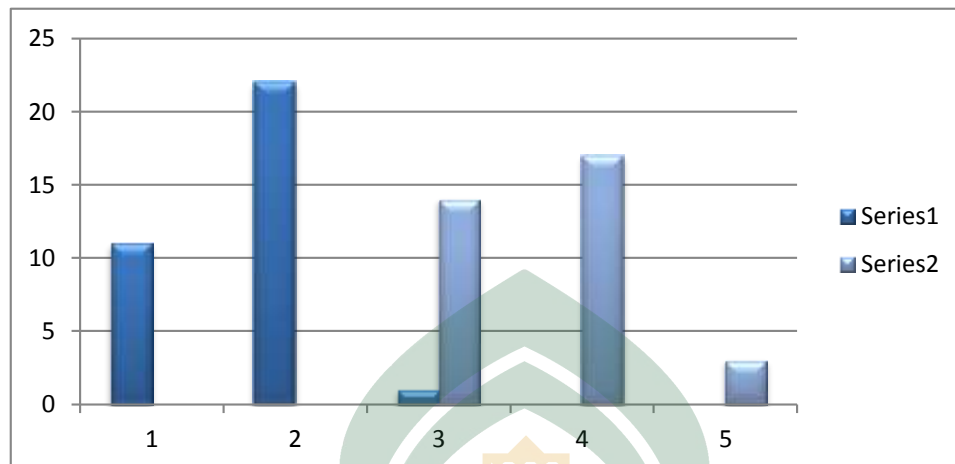
sebesar 39,65, nilai minimum meningkat sebesar 30 kemudian nilai maksimum meningkat sebesar 45. Kategorisasi hasil keberhasilan peserta didik akan disajikan pada tabel berikut:

Tabel 4.3 Kategorisasi Hasil Belajar Peserta Didik Kelas Kontrol

No	Rentang Nilai	Frekuensi Pretest	Frekuensi Posttest	Kategori
1	0-20	11	0	Sangat rendah
2	21-40	22	0	Rendah
3	41-60	1	14	Sedang
4	61-80	0	17	Tinggi
5	81-100	0	3	Sangat tinggi

Berdasarkan tabel kategori distribusi frekuensi di atas, dapat diperoleh sebaran hasil belajar peserta didik kelas kontrol, terdapat 11 orang kategori sangat rendah, 22 orang kategori rendah, 1 orang tergolong kategori sedang dan 0 pada kategori tinggi dan sangat tinggi. Setelah dilakukan posttest, nilai yang diperoleh peserta didik pada kategori sangat rendah dan kategori rendah adalah 0, kemudian 14 orang pada kategori sedang, 17 orang pada kategori tinggi dan 3 orang kategori sangat tinggi.

Diagram 4.1 Kategorisasi Hasil Belajar Pretest dan Posttest Kelas Kontrol



2. Hasil Belajar Peserta Didik yang diajar Menggunakan Strategi *Active Learning Tipe Peer Lesson* Berbasis ICT

Hasil belajar peserta didik yang diajar menggunakan strategi *Active learning tipe peer lesson* berbasis ICT disajikan dalam tabel berikut ini:

Tabel 4.6 Hasil Belajar Peserta Didik Kelas XI MIPA 1

No	Peserta Didik	Pretest	Posttest
1	P1	45	90
2	P2	45	90
3	P3	35	80
4	P4	30	80
5	P5	30	85
6	P6	40	85
7	P7	30	75
8	P8	40	80

9	P9	40	80
10	P10	45	85
11	P11	45	85
12	P12	35	75
13	P13	25	65
14	P15	45	85
15	P16	35	80
16	P16	20	60
17	P17	40	75
18	P18	45	90
19	P19	30	75
20	P20	35	75
21	P21	45	85
22	P22	45	85
23	P23	40	80
24	P24	50	95
25	P25	10	60
26	P26	45	85
27	P27	30	75
28	P28	25	70
29	P29	30	75
30	P30	40	80

31	P31	10	60
32	P32	35	80
33	P33	45	85
34	P34	40	85

Berdasarkan hasil penelitian yang dilakukan di kelas XI MIPA 1 MAN 1 Jeneponto, peneliti mengumpulkan data melalui tes hasil belajar dan memperoleh data hasil belajar peserta didik kelas XI MIPA 1 MAN 1 Jeneponto sebagai berikut:

Tabel 4.7 Analisis Pretest dan Posttest Kelas Eksperimen XI MIPA 1

Parameter	Nilai Pretest	Nilai Posttest	Peningkatan
Nilai Maksimum	50	95	45
Nilai Minimum	10	60	50
Rata-rata	36,02	79,26	43,24
Standar Deviasi	8,62	9,83	1,21
Varians	74,44	96,63	22,19

a. Pretest Kelas Eksperimen (XI MIPA 1)

Berdasarkan hasil analisis deskriptif di atas, dapat dilihat bahwa rata-rata nilai yang diperoleh peserta didik kelas XI MIPA 1 sebesar 36,02 dengan nilai maksimum 50, nilai minimum sebesar 10, dengan standar deviasi sebesar 8,62 dengan varians 74,44.

b. Posttest Kelas Eksperimen (XI MIPA 1)

Berdasarkan hasil analisis deskriptif di atas, dapat dilihat bahwa rata-rata nilai yang diperoleh peserta didik kelas XI MIPA 1 sebesar 79,26 dengan nilai maksimum

95, nilai minimum sebesar 60, dengan standar deviasi sebesar 9,83 dan varians 96,63.

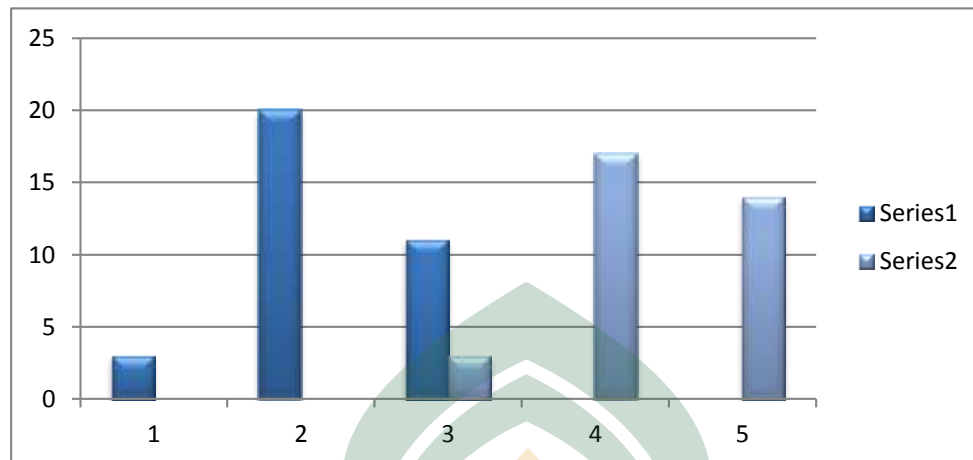
Berdasarkan hasil pretest dan posttest pada kelas eksperimen diperoleh nilai hasil belajar peserta didik pada materi sistem peredaran darah terlihat ada peningkatan dengan nilai rata-rata pretest 36,02 dan posttest 79,26 dengan peningkatan sebesar 43,24, nilai minimum meningkat sebesar 50 kemudian nilai maksimum meningkat sebesar 45. Kategorisasi hasil keberhasilan peserta didik akan disajikan pada tabel berikut:

Tabel 4.8 Kategorisasi Hasil Belajar Pretest dan Posttest Kelas Eksperimen

No	Rentang Nilai	Frekuensi Pretest	Frekuensi Posttest	Kategori
1	0-20	3	0	Sangat rendah
2	21-40	20	0	Rendah
3	41-60	11	3	Sedang
4	61-80	0	17	Tinggi
5	81-100	0	14	Sangat tinggi

Berdasarkan tabel kategori distribusi frekuensi di atas, dapat diperoleh sebaran hasil belajar peserta didik kelas eksperimen, terdapat 3 orang kategori sangat rendah, 20 orang kategori rendah, 11 orang tergolong kategori sedang dan 0 pada kategori tinggi dan sangat tinggi. Setelah dilakukan posttest, nilai yang diperoleh peserta didik pada kategori sangat rendah dan kategori rendah adalah 0, kemudian 3 orang kategori sedang, 17 orang pada kategori tinggi dan 14 orang kategori sangat tinggi.

Diagram 4.3 Histogram Kategorisasi Pretest dan Posttest Kelas Eksperimen



3. Pengaruh Strategi *Active Learning* Tipe *Peer Lesson* Berbasis ICT Terhadap Hasil Belajar

Bagian ini dilakukan analisis statistik inferensial untuk mengetahui apakah ada pengaruh strategi *Active learning* tipe *peer lesson* berbasis ICT terhadap hasil belajar peserta didik kelas kontrol (XI MIPA 2) dan kelas eksperimen (XI MIPA 1) dengan melihat data posttest yang diperoleh pada kelas kontrol dan kelas eksperimen.

a. Uji Normalitas

Pengujian normalitas bertujuan untuk menyatakan apakah data skor hasil belajar biologi pokok bahasan sistem peredaran darah pada manusia untuk kelas kontrol (XI MIPA 2) dan kelas eksperimen (XI MIPA 1) dari populasi berdistribusi normal. Hipotesis untuk uji normalitas sebagai berikut:

Populasi berdistribusi normal, jika $\text{sig.}_{\text{hitung}} > \text{sig.}_{\text{tabel}}$

Populasi tidak berdistribusi normal, jika $\text{sig.}_{\text{hitung}} < \text{sig.}_{\text{tabel}}$

Hasil analisis data untuk uji normalitas disajikan dalam bentuk tabel berikut:

Tabel 4.11 Hasil Analisis Data Uji Normalitas Kelas Kontrol

		kelas control
N		34
Normal Parameters ^{a,b}	Mean	67.9412
	Std.Deviation	12.56002
Most Extreme Differences	Absolute	.184
	Positive	.148
	Negative	-.184
Kolmogorov-Smirnov Z		1.070
Asymp. Sig. (2-tailed)		.202

Berdasarkan hasil analisis one-sample Kolmogorof-Smirnov Test data untuk kelas kontrol (XI MIPA 2) diperoleh nilai signifikan sebesar 0,202 dengan nilai $\alpha = 0,05$, hal ini menunjukkan bahwa nilai sig. $> \alpha$. Ini berarti bahwa data skor hasil belajar peserta didik kelas kontrol (XI MIPA 2) yang tidak diajar menggunakan strategi *Active learning* tipe *peer lesson* berbasis ICT berdistribusi normal.

Tabel 4.21 Hasil Analisis Data Uji Normalitas Kelas Eksperimen

		Kelas eksperimen
N		34
Normal Parameters ^{a,b}	Mean	79.2647
	Std. Deviation	8.62803
Most Extreme Differences	Absolute	.181
	Positive	.135
	Negative	-.181
Kolmogorov-Smirnov Z		1.055
Asymp. Sig. (2-tailed)		.215

Pada kelas eksperimen (XI MIPA 1) yang diajar menggunakan strategi *Active learning* tipe *peer lesson* berbasis ICT, diperoleh nilai signifikan sebesar 0,215 sedangkan nilai $\alpha = 0,05$, hal ini menunjukkan nilai sig. $> \alpha$. Ini berarti data skor

hasil belajar peserta didik kelas eksperimen (XI MIPA 1) yang diajar menggunakan strategi *Active learning* tipe *peer lesson* berbasis ICT berdistribusi normal.

b. Uji Homogenitas

Pengujian homogenitas bertujuan untuk menyatakan apakah data skor hasil belajar biologi pokok bahasan sistem peredaran darah untuk masing-masing kelas kontrol (XI MIPA 2) dan kelas eksperimen (XI MIPA 1) berasal dari populasi yang homogen. Hipotesis untuk uji homogenitas sebagai berikut:

Populasi homogen, jika $\text{sig.} > \alpha$

Populasi tidak homogen, jika $\text{sig.} < \alpha$

Tabel 4.13 Hasil Analisis Data Uji Homogenitas

Levene Statistic	df1	df2	Sig.
11.788	1	66	.111

Berdasarkan hasil analisis homogenitas menggunakan SPSS versi 20, maka diperoleh hasil nilai signifikan sebesar 0,111 sedangkan nilai $\alpha = 0,05$, ini menunjukkan bahwa nilai $\text{sig.} > \alpha$. Hal ini berarti kedua kelompok tersebut berasal dari populasi yang homogen.

c. Uji Hipotesis

Uji hipotesis dilakukan untuk mengetahui apakah hasil belajar biologi pokok bahasan sistem peredaran darah pada peserta didik kelas eksperimen (XI MIPA 1) yang diajar menggunakan strategi *Active learning* tipe *peer lesson* berbasis ICT berbeda dengan hasil belajar biologi pada kelas kontrol (XI MIPA 2) yang tidak diajar menggunakan strategi *Active learning* tipe *peer lesson* berbasis ICT.

Dengan demikian dirumuskan hipotesis statistik sebagai berikut:

H_0 = tidak ada pengaruh, jika nilai sig. (2-tailed) $> \alpha$

H_1 = ada pengaruh, jika nilai sig. (2-tailed) $< \alpha$

Tabel 4.14 Hasil Analisis Data Uji Hipotesis

		Independent Samples Test								
		Levene's Test for Equality of Variances		t-test for Equality of Means						
		F	Sig.	t	Df	sig. (2-tailed)	Mean Difference	td. Error Difference	95% Confidence Interval of the Difference	
								Lower	Upper	
Hasil Belajar Biologi	Equal variances assumed	1.788	.001	.333	.66	.001	1.323	2.613	6.105	6.541
	Equal variances not assumed			11.788	.001	4.333	.66	.001	11.323	2.613

Berdasarkan hasil analisis independent sample t-test maka diperoleh nilai sig. (2-tailed) sebesar 0,001, dengan nilai $\alpha = 0,05$. Hal ini menunjukkan bahwa nilai sig. (2-tailed) $< \alpha$, sehingga dapat disimpulkan bahwa H_0 ditolak dan H_1 diterima. Ini berarti terdapat pengaruh yang signifikan terhadap hasil belajar peserta didik yang diajar menggunakan strategi *Active learning tipe peer lesson* berbasis ICT.

B. Pembahasan

1. Hasil Belajar Biologi Peserta Didik yang Tidak diajar Menggunakan Strategi *Active Learning Tipe Peer Lesson* Berbasis ICT

Berdasarkan penelitian yang dilakukan di MAN 1 Jeneponto kelas XI MIPA 2 yang tidak diajar menggunakan strategi *Active learning tipe peer lesson* berbasis ICT

selama 4 (empat) kali pertemuan. Setelah peneliti mengolah data yang telah diperoleh dari hasil tes yang berupa soal pilihan ganda sebanyak 20 nomor yang digunakan sebagai tes kemampuan untuk mengetahui hasil belajar peserta didik sekaligus tingkat penguasaan materi peserta didik, maka peneliti melakukan pengujian analisis statistik deskriptif *pretest* diperoleh skor tertinggi sebesar 27,35 dengan nilai maksimum 45, nilai minimum sebesar 15, dengan standar deviasi sebesar 8,27 dengan varians 68,53. Kemudian pada *posttest* diperoleh skor tertinggi yaitu 90, nilai minimum sebesar 45, dengan standar deviasi sebesar 12,56 dengan varians 157,75. Dari data tersebut dapat dilihat bahwa pada kelas kontrol tersebut mengalami peningkatan nilai rata-rata sebesar 39,65.

Data tersebut dapat disimpulkan bahwa, hasil belajar peserta didik pada kelas XI MIPA 2 yang menggunakan strategi pembelajaran aktif tergolong cukup baik dalam meningkatkan hasil belajar peserta didik. Peningkatan yang terjadi pada hasil belajar peserta didik disebabkan karena strategi pembelajaran aktif yang menuntut peserta didik untuk lebih fokus dan aktif dalam memahami materi pelajaran.

Strategi pembelajaran mempunyai andil yang cukup besar dalam kegiatan belajar mengajar. Untuk mencapai hasil belajar yang optimal perlu keterlibatan atau partisipasi yang tinggi dari peserta didik dalam pembelajaran. Karena keterlibatan peserta didik merupakan hal yang sangat penting dan menentukan keberhasilan pembelajaran.¹⁰⁴

¹⁰⁴ Esti Dwijayanti dan Haerul Pathoni, Penerapan Strategi Pembelajaran Aktif Tipe Peer Lessons Untuk Meningkatkan Aktivitas Dan Hasil Belajar Siswa Pada Materi Suhu Dan Kalor Kelas Xa Di Sman 8 Kota Jambi, *Jurnal EduFisika* Vol. 01 No. 01, (Juni, 2016) h. 19

2. Hasil Belajar Peserta Didik yang diajar Menggunakan Strategi *Active Learning Tipe Peer Lesson* Berbasis ICT

Berdasarkan penelitian yang dilakukan di MAN 1 Jeneponto kelas XI MIPA 1 yang diajarkan dengan menggunakan strategi *Active learning tipe peer lesson* berbasis ICT selama 4 (empat) kali pertemuan. Setelah peneliti mengolah data yang telah diperoleh dari hasil tes yang berupa soal pilihan ganda sebanyak 20 nomor yang digunakan sebagai tes kemampuan untuk mengetahui hasil belajar peserta didik sekaligus tingkat penguasaan materi peserta didik, maka peneliti melakukan pengujian analisis statistik deskriptif *pretest* 36,02 dengan nilai maksimum 50, nilai minimum sebesar 10, dengan standar deviasi sebesar 9,83 dengan varians 96,63 dan *posttes* diperoleh skor tertinggi yaitu 95, skor terendah 60 dan rata-rata 72,26 dan standar deviasi 8,62 dengan varians 74,44. Dari data tersebut dapat dilihat bahwa pada kelas eksperimen tersebut mengalami peningkatan nilai rata-rata sebesar 43,24.

Data tersebut dapat disimpulkan bahwa, hasil belajar peserta didik pada kelas XI MIPA 1 yang menggunakan strategi *Active learning tipe peer lesson* berbasis ICT tergolong sangat baik dalam meningkatkan hasil belajar peserta didik. Peningkatan yang terjadi pada hasil belajar peserta didik disebabkan karena strategi *Active learning tipe peer lesson* berbasis ICT merupakan strategi pembelajaran yang menuntut peserta didik untuk lebih aktif serta bertanggung jawab penuh dalam memahami materi pelajaran, yang mana peserta didik mengajarkannya kembali ke teman kelasnya yang kurang mengerti terhadap materi pelajaran. Hal ini diperkuat oleh penelitian yang dilakukan oleh Sitti Zam Zam dengan judul penelitian “Pengaruh Strategi Peer Lesson Terhadap Hasil Belajar Fisika Siswa Kelas X Ma Abnaul Amir Moncobalang” bahwa Penerapan strategi pembelajaran Peer Lesson

dapat meningkatkan hasil belajar peserta didik.¹⁰⁵ Kemudian peneliti yang dilakukan oleh Lia Dwi Arindra yang berjudul Penerapan Strategi Pembelajaran Peer Lesson Untuk Peningkatan Keaktifan dan Keberanian pada Siswa SMP pokok bahasan Lingkaran, mengatakan bahwa strategi pembelajaran peer lesson dapat meningkatkan hasil belajar peserta didik karena keaktifan dan keberaniannya.¹⁰⁶

Belajar aktif terbentuk dari kumpulan strategi pembelajaran yang komprehensif, meliputi berbagai cara untuk mengaktifkan peserta didik sejak awal melalui aktivitas yang membangun kerja kelompok dan membuat berpikir tentang materi. Selain itu, terdapat teknik memimpin belajar bagi seluruh kelas, kelompok kecil, merangsang diskusi dan debat, mempraktekkan keterampilan, serta mendorong munculnya pertanyaan dan membuat peserta didik saling mengajar satu sama lain tinggi.¹⁰⁷

3. Pengaruh Hasil Belajar Peserta Didik Menggunakan Strategi *Active Learning Tipe Peer Lesson* Berbasis ICT

Telah dikemukakan sebelumnya bahwa untuk pengujian hipotesis digunakan rumus uji-t dengan taraf signifikansi $\alpha = 0.05$. Syarat yang harus dipenuhi untuk pengujian hipotesis adalah data yang diperoleh berdistribusi normal dan mempunyai variansi yang homogen. Oleh karena itu sebelum melakukan pengujian hipotesis terlebih dahulu dilakukan uji normalitas dan uji homogenitas. Uji normalisasi

¹⁰⁵ Siti Zam Zam, Pengaruh Strategi Peer Lesson Terhadap Hasil Belajar Fisika Siswa Kelas X Ma Abnaul Amir Moncobalang, Skripsi (Maret, 2016) h.54

¹⁰⁶ Lia Dwi Arindra, Penerapan Strategi Pembelajaran Peer Lesson Untuk Peningkatan Keaktifan dan Keberanian pada Siswa SMP pokok bahasan Lingkaran, *Jurnal Simki-Techsain* Vol, 01 No. 04 (Januari, 2017) h. 29

¹⁰⁷ Radiman, Peningkatan Hasil Belajar Mahasiswa Dalam Mata Kuliah Ekonomi Mikro Melalui Penerapan Model Pembelajaran Active Learning Metode Peer Lessons Di Program Studi Manajemen, *Jurnal Ilmiah Manajemen dan Bisnis* Vol. 17, No. 01, (April, 2016) h. 96

bertujuan untuk melihat apakah data tentang hasil belajar biologi tidak menyimpang dari distribusi normal atau tidak sedangkan uji homogenitas bertujuan untuk melihat apakah kedua kelompok berasal dari populasi yang homogen atau tidak.

Berdasarkan hasil analisis One-Sample Kolmogorov-Smirnov Test data kelompok kontrol (XI MIPA 2) diperoleh hasil nilai signifikan sebesar 0,202 dengan nilai $\alpha = 0,05$, hal ini menunjukkan bahwa nilai sig. $> \alpha$. Ini berarti data skor hasil belajar untuk kelompok kontrol (XI MIPA 2) yang tidak diajar dengan strategi *Active learning* tipe *peer lesson* berbasis ICT berdistribusi normal. Kemudian pada kelompok eksperimen (XI MIPA 1) yang diajar dengan strategi *Active learning* tipe *peer lesson* berbasis ICT diperoleh nilai signifikan sebesar 0,215 dengan nilai $\alpha = 0,05$, hal ini menunjukkan bahwa nilai sig. $> \alpha$. Ini berarti data skor hasil belajar peserta didik kelas eksperimen (XI MIPA 1) yang diajar menggunakan strategi *Active learning* tipe *peer lesson* berbasis ICT berdistribusi normal. Sehingga dapat disimpulkan bahwa data kedua kelompok tersebut berdistribusi normal.

Berdasarkan hasil analisis homogenitas menggunakan SPSS, maka diperoleh hasil nilai signifikan sebesar 0,111 sedangkan nilai $\alpha = 0,05$, ini menunjukkan bahwa nilai sig. $> \alpha$. Hal ini berarti kedua kelompok tersebut berasal dari populasi yang homogen.

Selanjutnya adalah uji hipotesis perbedaan antara nilai posttest kelas kontrol (XI MIPA 2) dan kelas eksperimen (XI MIPA 1), berdasarkan hasil analisis independent sample t-test diperoleh nilai sig. (2-tailed) sebesar 0,001, dengan nilai $\alpha = 0,05$. Hal ini menunjukkan bahwa nilai sig. (2-tailed) $< \alpha$, sehingga dapat disimpulkan bahwa H_0 ditolak dan H_1 diterima. Ini berarti terdapat pengaruh yang

signifikan terhadap hasil belajar peserta didik yang diajar menggunakan strategi *Active learning* tipe *peer lesson* berbasis ICT.

Nilai hasil belajar peserta didik yang diajar dengan strategi *Active learning* tipe *peer lesson* berbasis ICT memiliki rata-rata yang lebih tinggi yaitu 43,24 dibandingkan dengan rata-rata hasil belajar peserta didik yang tidak diajar dengan strategi *Active learning* tipe *peer lesson* berbasis ICT yaitu 39,65 dengan peningkatan sebesar 3,59. Walaupun demikian, dari hasil *pretest* dan *posttest* menunjukkan bahwa pada kelas eksperimen dan kelas kontrol masing-masing dapat meningkatkan hasil belajar peserta didik. Akan tetapi, dari data statistik tersebut strategi *Active learning* tipe *peer lesson* berbasis ICT lebih efektif dan baik dibandingkan dengan peserta didik yang tidak diajar dengan strategi *Active learning* tipe *peer lesson* berbasis ICT. Strategi *Active learning* tipe *peer lesson* berbasis ICT memiliki kelebihan yaitu otak bekerja secara aktif, hasil belajar yang maksimal, tidak mudah melupakan materi pelajaran, proses pembelajaran yang menyenangkan.¹⁰⁸ Menurut Ety Nur Inah dalam proses pembelajaran akan efektif dan aktif jika komunikasi dan interaksi antara peserta didik dengan guru ataupun peserta didik dengan peserta didik (komunikasi banyak arah) terjadi secara intensif, peserta didik seperti halnya guru, dapat berfungsi sebagai sumber belajar bagi peserta didik lain.¹⁰⁹

Menurut Aisyah dkk banyak hal yang bisa menyebabkan peserta didik tidak memahami materi yang disampaikan, diantaranya peserta didik merasa bosan saat pembelajaran berlangsung, tidak fokus, dan tidak memperhatikan guru saat

¹⁰⁸ Dessy Triana Relita, “Anna Marganingsih dan Utari Ilhayati Ningsih, Penerapan Strategi Pembelajaran Aktif Tipe Peer Lesson Terhadap Kemampuan Berpikir Kritis Siswa”, *Sosio Didaktika: SOCIAL Education Journal*, Vol 4 Nomor 2, h. 4.

¹⁰⁹ Ety Nur Inah, “Peran Komunikasi dalam Interaksi Guru dan Siswa” *Jurnal Al-Ta'dib*, Vol.8 No.2 (2015) h. 153.

menjelaskan baik itu peserta didik laki-laki maupun perempuan. Hal ini terjadi karena adanya faktor dari dalam maupun dari luar diri peserta didik sehingga mengesampingkan belajar. Faktor dari dalam seperti faktor kesehatan dan kelelahan, jika tubuh kurang sehat atau mengalami kelelahan maka proses belajar seseorang akan terganggu, mudah lelah dan kurang bersemangat. Faktor dari luar seperti metode mengajar yang digunakan oleh guru dan gangguan dari teman disekitarnya. Akibatnya hasil dari evaluasi kurang mencapai nilai yang ditentukan.¹¹⁰

Dengan demikian dapat dikatakan bahwa hasil belajar peserta didik yang diajar dengan strategi *Active learning* tipe *peer lesson* berbasis ICT dapat meningkatkan hasil belajar peserta didik. Hasil penelitian yang diperoleh pada penelitian ini sesuai dengan penelitian yang dilakukan oleh Dedy Sucahyono dan Nur Kholis, dengan judul “Pengaruh Metode Pembelajaran Aktif Strategi Peer Lesson” yang mengatakan bahwa Pembelajaran Peer Lesson dapat meningkatkan keaktifan dan hasil belajar peserta didik.¹¹¹ Pada penelitian Ilmu Hardi, dengan judul “Peningkatan Hasil Belajar Siswa Dengan Strategi Pembelajaran Aktif Tipe Peer Lesson Pada Mata Pelajaran Menganalisis Rangkaian Listrik Di SMK 1 Pariaman”, bahwa strategi pembelajaran aktif tipe peer lesson dapat meningkatkan hasil belajar peserta didik.¹¹²

¹¹⁰ Aisyah, “Riswan Jaenudin dan Dewi Koryati. Analisis Faktor Penyebab Rendahnya Hasil Belajar Peserta Didik Pada Mata Pelajaran Ekonomi Di SMA Negeri 15 Palembang. 2” *Jurnal Provit, Vol.4 No.1. Universitas Sriwijaya. 2017*) h. 2.

¹¹¹ Dedy Sucahyono dan Nur Kholis, “Pengaruh Metode Pembelajaran Aktif Strategi Peer Lesson”, *Jurnal Pendidikan Teknik Elektro, Vol 03 Nomor, h. 2.*

¹¹² Ilmu Hardi, “Peningkatan Hasil Belajar Siswa Dengan Strategi Pembelajaran Aktif Tipe Peer Lesson Pada Mata Pelajaran Menganalisis Rangkaian Listrik Di SMK 1 Pariaman”, Skripsi (Maret, 2014) h. 5.

BAB V

PENUTUP

A. Kesimpulan

Berdasarkan hasil penelitian dan pembahasan pada penelitian ini, maka diperoleh beberapa kesimpulan sebagai berikut:

1. Hasil belajar peserta didik pada mata pelajaran biologi materi sistem peredaran darah di MAN 1 Jeneponto yang tidak diajar dengan menggunakan strategi *Active learning* tipe *peer lesson* berbasis ICT memperoleh peningkatan sebesar 33,8 sehingga mampu mengubah hasil belajar yang diperoleh peserta didik setelah penerapan pembelajaran aktif tanpa berbasis *peer lesson*.
2. Hasil belajar peserta didik pada mata pelajaran biologi materi sistem peredaran darah di MAN 1 Jeneponto yang diajar dengan menggunakan strategi *Active learning* tipe *peer lesson* berbasis ICT memperoleh peningkatan yang tinggi sebesar 44,96 sehingga mampu mengubah hasil belajar yang diperoleh peserta didik setelah penerapan metode pembelajaran ini.
3. Terdapat pengaruh hasil belajar dari strategi *Active learning* tipe *peer lesson* berbasis ICT dan kelas yang tidak diajar menggunakan strategi *Active learning* tipe *peer lesson* berbasis ICT dengan nilai sig sebesar 0,001, dengan nilai $\alpha = 0,05$. Hal ini menunjukkan bahwa nilai sig. (2-tailed) $< \alpha$, sehingga dapat disimpulkan bahwa H_0 ditolak dan H_1 diterima. Ini berarti terdapat pengaruh yang signifikan terhadap hasil belajar peserta didik yang diajar menggunakan strategi *Active learning* tipe *peer lesson* berbasis ICT.

B. Implikasi Penelitian

Dari hasil penelitian yang telah dilaksanakan, peneliti mengajukan saran sebagai berikut:

1. Kepada guru mata pelajaran biologi disarankan agar dapat merancang strategi *Active learning* tipe *peer lesson* berbasis karena dapat meningkatkan hasil belajar peserta didik pada mata pelajaran Biologi.
2. Kepada setiap guru agar sebelum melakukan kegiatan pembelajaran sebaiknya menganalisis apa yang dibutuhkan peserta didik dan materi yang patut dikembangkan serta strategi yang sesuai dengan karakteristik peserta didik maupun materi pelajaran yang akan diajarkan.
3. Disarankan kepada peneliti untuk dapat melanjutkan dan mengembangkan penelitian yang sejenis dengan variabel yang lebih banyak lagi dan populasi yang luas.

DAFTAR PUSTAKA

- Amri, Sofan. *Pengembangan & Model Pembelajaran Dalam Kurikulum 2013*. Jakarta: PT Prestasi Pustakaraya, 2013.
- Akil, Muhammad Anshar Akil. *Teknologi Komunikasi Dan Informasi Tinjauan Sistem perangkat, Jaringan dan Dampak Makassar: Alauddin University Press*, 2011.
- Arikunto, Suharsimi. *Prosedur Penelitian suatu Pendekatan Praktik*. Jakarta: PT. Rineka Cipta, 2006.
- Arindra, Lia Dwi. “Penerapan Strategi Pembelajaran Peer Lesson Untuk Peningkatan Keaktifan Dan Keberanian Pada Siswa SMP Pokok Bahasan Lingkaran”, *Artikel Skripsi Simki-Techsain*, Vol 01 Nomor 4, 2017.
- Arsyad, Azhar. *Media Pembelajaran*. Jakarta: PT. Raja Grafindo Persada, 2010.
- Asnawir dan Basyiruddin. *Media Pembelajaran*. Jakarta: Ciputat Pers, 2002.
- Azwar, Saifuddin. *Penyusunan Skala Psikologi Cet. IV*; Yogyakarta: Pustaka Pelajar Offset, 2004.
- Best, John W. *Research in Education (Metodologi Penelitian dan Pendidikan)*, terj. Sanapiah Faisal dan Mulyadi Guntur Waseso. Surabaya: Usana Offset Printing, 1982.
- Budi, Triton Prawira. *SPSS 13.0*, Cet. I; Yogyakarta: Andi, 2006.
- Effendi, Mukhlison. “Integrasi Pembelajaran Active Learning Dan Internet-Based Learning Dalam Meningkatkan Keaktifan Dan Kreativitas Belajar”, *Jurnal Pendidikan Islam*, Vol 7 No 2, 2013.
- Fu, Jo Shan. “ICT In Education:A Critical Literature Review and Its Implications”, *International Journal of Education and Development using Information and Communication Technology (IJEDICT)*, Vol. 9, 2013

- Hardi, Ilmu. “Peningkatan Hasil Belajar Siswa Dengan Strategi Pembelajaran Aktif Tipe Peer Lesson Pada Mata Pelajaran Menganalisis Rangkaian Listrik Di SMK 1 Pariaman”, *Skripsi*, 2014.
- Hartono, *Analisis Item Instrumen*, h. 159
- Ismail, Muh. Ilyas. “Pengaruh Bentuk Penilaian Formatif terhadap Hasil Belajar IPA xsetelah Mengontrol Pengetahuan Awal Siswa”, *Jurnal Biotek*, vol. 3 no. 2, 2015.
- Jihad, Asep dan Abdul Haris. *Evaluasi Pembelajaran*, Cet. I; Yogyakarta: Multi Pressindo, 2012.
- Kadir. *Statistika Terapan: Konsep, Contoh dan Analisis Data dengan Program SPSS/Lisrel dalam Penelitian*, edisi kedua Cet. III; Jakarta: Rajawali Pers, 2015.
- Kadir dan Terra. *Pengenalan Teknologi Informasi*. Yogyakarta: Andi Offset, 2003.
- Lestari, Karunia Eka dan Mokhammad Ridwan Yudhanegara. *Penelitian Pendidikan Matematika*, Cet.II; Bandung: PT Rafika Aditam, 2017.
- Miarso, Yusufhadi. *Menyemai Benih Teknologi Pendidikan Edisi Kedua*. Jakarta: Prenadamedia, 2004.
- Mustami, Muh. Khalifah. *Metodologi Penelitian Pendidikan*, Cet. I; Yogyakarta: Aynat Publishing, 2015.
- Nursamsu dan Teuku Kusnafizal. “Pemanfaatan Media Pembelajaran ICT Sebagai Kegiatan Pembelajaran Siswa Di SMP Negeri Aceh Tamiang”, *Jurnal IPA Dan Pembelajaran IPA (JIPI)*, Vol 1 No 2, 2017.
- Permatasari, Mike Devy Permatasari. “Penerapan Pembelajaran Berbasis ICT Untuk Meningkatkan Prestasi Belajar Mata Pelajaran Sosiologi pada Siswa Kelas X 7 SMA Negeri Surakarta Tahun Pelajaran 2012/2013”, 2013
- Prawiradilaga, Dewi Salma dan Eveline Siregar. *Mozaik Teknologi Pendidikan*. Jakarta: Kencana

- Relita, Dessy Triana, Anna Marganingsih dan Utari Ilhayati Ningsih. “Penerapan Strategi Pembelajaran Aktif Tipe Peer Lesson Terhadap Kemampuan Berpikir Kritis Siswa”, *Sosio Didaktika: SOCIAL Education Journal*, Vol 4 Nomor 2, 2017.
- Saat, Sulaiman. “Faktor-faktor Determinan Dalam Pendidikan”, *Jurnal AL-Ta’dib*, Vol.8 No.2, Makassar, 2015
- Safei. *Teknologi Pembelajaran Berbasis TIK*. Makassar: Alauddin University Press, 2013.
- Sanjaya, Wina. *Strategi Pembelajaran Berorientasi Standar Proses Pendidikan*. Jakarta: Kencana, 2006.
- Sari, Puput Retno dan Heri Supranoto. “Pengaruh Media Pembelajaran Berbasis ICT Terhadap Hasil Belajar Ekonomi Siswa Kelas X Semester Genap SMA Negeri 2 Sekampung”, *Jurnal Pendidikan Ekonomi UM Metro*”, Vol 5 Nomor 2, 2017.
- Sholeh. “Pendidikan Dalam Al-Qur’an (Konsep Ta’lim QS. Al-Mujadalah Ayat 11””, *Jurnal Al-Thariqah*, Vol. 1 No. 2, 2018.
- Simarmata, Janner. *Pengenalan Teknologi Komputer dan Informasi*. Yogyakarta: Andi Offset, 2006.
- Sucahyono, Dedy dan Nur Kholir. “Pengaruh Model Pembelajaran Aktif Strategi Peer Lesson Terhadap Hasil Belajar Pada Siswa Yang Mempunyai Kemampuan Awal Berbeda Pada Kompetensi Kejuruan Melakukan Install Sistem Audio Video CCTV Di Kelas XII-TAV SMK Negeri 5 Surabaya”, *Jurnal Pendidikan Teknik Elektro*. Vol 03 No 02, Surabaya, 2014.
- Sudaryono. *Metodologi Penelitian edisi pertama*, Cet. 1; Jakarta: Rajawali Pers, 2017.
- Sudijono, Anas. *Statistik Pendidikan*. Jakarta: Raja Grafindo Persada, 2004.
- Sugiyono. *Statistika untuk Penelitian* Cet. XIV; Bandung: Alfabeta, 2009.

- Sugiyono. *Metode Penelitian Kuantitatif Kualitatif R&D*. Bandung: Alfabeta, 2013.
- Sugiyono. *Metode Penelitian Pendidikan*. Bandung: PT.Gramedia, 2013.
- Sugiyono. *Statistika untuk Penelitian Cet. XXV*; Bandung: Alfabeta, 2014.
- Sugiyono. *Metode Penelitian Pendidikan: Pendekatan Kuantitatif, Kualitatif, dan R&D*, Cet. XXII; Bandung: Alfabeta, 2015.
- Suryadi, Ace Suryadi. “Pemanfaatan ICT Dalam Pembelajaran”, *Jurnal Pendidikan Terbuka Dan Jarak Jauh*, Vol 8 No 1, 2007.
- Sutrisno. “Berbagi Pendekatan Dalam Pendidikan Nilai dan Pendidikan Kewarganegaraan”, *Jurnal Dimensi Pendidikan dan Pembelajaran*, Vol. 5, 2016.
- Yaumi, Muhammad dan Hum. *Desain Pembelajaran Efektif*. Makassar: Alauddin University Press, 2012.
- Zaini, Bermawy dan Ayu. *Strategi Pembelajaran Aktif*. Yogyakarta: Insan Mardani, 2008.
- Zam Zam, Sitti dan Umy Kusyairy. “Pengaruh Strategi Peer Lesson Terhadap Hasil Belajar Fisika Siswa Kelas X MA Abnaul Amir Moncobalang”, *Jurnal Pendidikan Fisika*, Vol 4 Nomor 1, 2016.



LAMPIRAN A

DATA HASIL PENELITIAN



A.1 DATA PEMADANAN SAMPEL PENELITIAN

A.2 DATA PENELITIAN KELAS EKSPERIMEN

A.3 DATA PENELITIAN KELAS KONTROL

UNIVERSITAS ISLAM NEGERI
ALAUDDIN
M A K A S S A R

A.1 Data Pemadanan Sampel Penelitian Kelas XI MIPA 1 dan XI MIPA 2

NO	Nama	Posttest	Nama	Pretest
1	Andi Khalil Gibran Tri Anugrah	90	Abdurrahman	80
2	M. Faiz Afrizkyaldi	90	Ahmad Alamsyah	75
3	Muh. Abdullah Fajar Ali	80	Andi Muhammad Irham DJ	80
4	Muh. Aiman Fatwa AL	80	Mardiono	50
5	Muh. Arfah	85	Muh Habibie Alfariza	85
6	Muh. Tezar	85	Muh Herling	75
7	Muh. Rafli Tri Hartawan	75	Muhammad Naufal Panyili	80
8	Munawir	80	Wisnu Wardani	70
9	A. Amali Putri Permata	80	Saldi	75
10	An Nahl Nur Sad	85	Ainun Naqiah	80
11	Andini	85	Amelia Fitri Zaskia	75
12	Annisa Putri Kamal	75	Annisa Indie Eka Hadini	80
13	Azizah Nur Fadilah	65	Arini Sahar	55
14	Dwiana Delta Cavalier	85	Cindi Patikasari	45
15	Egi Ali Saputri	80	Dwi Arsita Mursalim	60
16	Evi Erviana	60	Erti Sasmita	60
17	Hilmayanti Ilham	75	Fitrah Awaliyah	50
18	Husnul Hidayah	90	Fitri kalbia Nur	60
19	Huzaimah	75	Helmi	60
20	Inayah Nur Khaidah	75	Mahyaya Fu'aidah	60
21	Intan Khalimah	85	Mawar Cantika Ramadhani	65
22	Irawati	85	Nur Afia Safitri	70
23	Nur Afni Oktavia	80	Nur Isma	75
24	Pratami K.	95	Nurfadilah Fantri	55
25	Nursyamsi	60	Nurhazimah Ramadhani	70
26	Nurwahyuni	85	Nurhikma	90
27	Nurfadilla	75	Nurul Askia Syarif	55
28	Nurkaidah	70	Ratnawati Rasid	80
29	Selvina	75	Riza Amriyani	50
30	Shaskia Audina Nurul Aini	80	Sarfina	55
31	Sri Wahyuni	60	Sherly Octvianny Putri	50
32	Sumiati	80	Sri Aprilia Safar	80
33	Ummi Kalsum	85	Sry Nur Handayani	75
34	Wahyu Liani	85	Sri Rejeki Aljazar	85

A.2 Data Penelitian Kelas Eksperimen MIPA 1

NO	Nama	Nilai Pretest	Nilai Posttest
1	Andi Khalil Gibran Tri Anugrah	45	90
2	M. Faiz Afrizkyaldi	45	90
3	Muh. Abdullah Fajar Ali	35	80
4	Muh. Aiman Fatwa AL	30	80
5	Muh. Arfah	30	85
6	Muh. Tezar	40	85
7	Muh. Rafli Tri Hartawan	30	75
8	Munawir	40	80
9	A. Amali Putri Permata	40	80
10	An Nahl Nur Sad	45	85
11	Andini	45	85
12	Annisa Putri Kamal	35	75
13	Azizah Nur Fadilah	25	65
14	Dwiana Delta Cavalier	45	85
15	Egi Ali Saputri	35	80
16	Evi Erviana	20	60
17	Hilmayanti Ilham	40	75
18	Husnul Hidayah	45	90
19	Huzaimah	30	75
20	Inayah Nur Khaidah	35	75
21	Intan Khalimah	45	85
22	Irawati	45	85
23	Nur Afni Oktavia	40	80
24	Pratami K.	50	95
25	Nursyamsi	10	60
26	Nurwahyuni	45	85
27	Nurfadilla	30	75
28	Nurkaidah	25	70
29	Selvina	30	75
30	Shaskia Audina Nurul Aini	40	80
31	Sri Wahyuni	10	60
32	Sumiati	35	80
33	Ummi Kalsum	45	85
34	Wahyu Liani	40	85

A.3 Data Penelitian kelas kontrol MIPA 2

NO	NAMA	Nilai Pretest	Nilai Posttest
1	Abdurrahman	35	80
2	Ahmad Alamsyah	30	75
3	Andi Muhammad Irham DJ	25	80
4	Mardiono	15	50
5	Muh Habibie Alfariza	30	85
6	Muh Herling	30	75
7	Muhammad Naufal Panyili	40	80
8	Wisnu Wardani	25	70
9	Saldi	35	75
10	Ainun Naqiah	35	80
11	Amelia Fitri Zaskia	35	75
12	Annisa Indie Eka Hadini	35	80
13	Arini Sahar	20	55
14	Cindi Patikasari	15	45
15	Dwi Arsita Mursalim	25	60
16	Erti Sasmita	20	60
17	Fitrah Awaliyah	15	50
18	Fitri kalbia Nur	20	60
19	Helmi	20	60
20	Mahyaya Fu'aidah	20	60
21	Mawar Cantika Ramadhani	30	65
22	Nur Afia Safitri	35	70
23	Nur Isma	35	75
24	Nurfadilah Fantri	15	55
25	Nurhazimah Ramadhani	30	70
26	Nurhikma	45	90
27	Nurul Askia Syarif	25	55
28	Ratnawati Rasid	40	80
29	Riza Amriyani	20	50
30	Sarfina	25	55
31	Sherly Octvianny Putri	15	50
32	Sri Aprilia Safar	30	80
33	Sry Nur Handayani	25	75
34	Sri Rejeki Aljazar	35	85

LAMPIRAN B

ANALISIS DATA



B.1 ANALISIS DEKSKRIPTIF

B.2 ANALISIS INFERENSIAL



B.1 Analisis Deskriptif

A. Analisis Deskriptif Hasil Pretest Kelas Eksperimen

Descriptive Statistics

	N	Range	Minimum	Maximum	Mean	Std. Deviation	Variance
pretes eksperimen	34	40.00	10.00	50.00	36.0294	9.83033	96.635
Valid N (listwise)	34						

B. Analisis Deskriptif Hasil Posttest Kelas Eksperimen

Descriptive Statistics

	N	Range	Minimum	Maximum	Mean	Std. Deviation	Variance
posttest eksperimen	34	35.00	60.00	95.00	79.2647	8.62803	74.443
Valid N (listwise)	34						

C. Analisis Deskriptif Hasil Pretest Kelas Kontrol

Descriptive Statistics

	N	Range	Minimum	Maximum	Mean	Std. Deviation	Variance
pretest kontrol	34	30.00	15.00	45.00	27.3529	8.27879	68.538
Valid N (listwise)	34						

D. Analisis Deskriptif Hasil Posttest Kelas Kontrol

Descriptive Statistics

	N	Range	Minimum	Maximum	Mean	Std. Deviation	Variance
posttest kontrol	34	45.00	45.00	90.00	67.9412	12.56002	157.754
Valid N (listwise)	34						

B.2 Analisis Inferensial

A. Uji Normalitas

1. Uji Normalitas Hasil Posttest Kelas Eksperimen 1

One-Sample Kolmogorov-Smirnov Test		posttest eksperimen
N		34
Normal Parameters ^{a,b}	Mean	79.2647
	Std. Deviation	8.62803
Most Extreme Differences	Absolute	.181
	Positive	.135
	Negative	-.181
Kolmogorov-Smirnov Z		1.055
Asymp. Sig. (2-tailed)		.215

a. Test distribution is Normal.

b. Calculated from data.

2. Uji Normalitas Hasil Posttest Kelas Kontrol

One-Sample Kolmogorov-Smirnov Test		kelas kontrol
N		34
Normal Parameters ^{a,b}	Mean	67.9412
	Std. Deviation	12.56002
Most Extreme Differences	Absolute	.184
	Positive	.148
	Negative	-.184
Kolmogorov-Smirnov Z		1.070
Asymp. Sig. (2-tailed)		.202

a. Test distribution is Normal.

b. Calculated from data.

B. Uji Homogenitas

Test of Homogeneity of Variances

Hasil Belajar Biologi

Levene Statistic	df1	df2	Sig.
11.788	1	66	.111

C. Uji Hipotesis

Group Statistics

	Kelas	N	Mean	Std. Deviation	Std. Error Mean
Hasil Belajar Biologi	Eksperimen	34	79.2647	8.62803	1.47970
	Kontrol	34	67.9412	12.56002	2.15403

Independent Samples Test

	Levene's Test for Equality of Variances		t-test for Equality of Means							
	F	Sig.	T	Df	Sig. (2-tailed)	Mean Difference	Std. Error Difference	95% Confidence Interval of the Difference		
								Lower	Upper	
hasil belajar biologi	Equal variances assumed	3.975	.052	3.240	50	.002	11.76923	3.63289	4.47236	19.06610
	Equal variances not assumed			3.240	46.231	.002	11.76923	3.63289	4.45759	19.08087

LAMPIRAN C

INSTRUMEN PENELITIAN



C.1 RENCANA PELAKSANAAN PEMBELAJARAN

C.2 SOAL TES HASIL BELAJAR

UNIVERSITAS ISLAM NEGERI
ALAUDDIN
M A K A S S A R

C.1 Rencana Pelaksanaan Pembelajaran

RENCANA PELAKSANAAN PEMBELAJARAN KELAS KONTROL

Satuan Pendidikan : MAN 1 Jenepono

Kelas / Semester : XI (Dua)

Mata pelajaran : Biologi

Materi Pokok : Sistem Sirkulasi

Alokasi waktu : 2 x 45 menit

A. Kompetensi inti

KI 1 : Menghayati dan mengamalkan ajaran agama yang di anutnya.

KI 2 : Menunjukkan perilaku jujur, disiplin, tanggung jawab, peduli (gotong royong, kerja sama toleran, damai), santun, responsif, dan pro-aktif sebagai bagian dari solusi atas berbagai permasalahan dalam berinteraksi secara efektif dengan lingkungan sosial dan alam serta menempatkan diri sebagai cerminan bangsa dalam pergaulan dunia.

KI3 : Memahami, menerapkan, menganalisis pengetahuan faktual, konseptual, prosedural berdasarkan rasa ingintahunya tentang ilmu pengetahuan, teknologi, seni, budaya, dan humaniora dengan wawasan kemanusiaan, kebangsaan, kenegaraan, dan peradaban terkait penyebab fenomena dan kejadian, serta menerapkan pengetahuan prosedural pada bidang kajian yang spesifik sesuai dengan bakat dan minatnya untuk memecahkan masalah.

KI 4 : Mengolah, menalar, dan menyaji dalam ranah kongrit dan ranah abstrak terkait dengan pengembangan dari yang di pelajarnya di sekolah mandiri, dan mampu menggunakan metode sesuai kaidah keilmuan.

B. Tujuan Pembelajaran

1. Siswa dapat menjelaskan pengertian sistem peredaran darah dan fungsi darah!
2. Siswa dapat menjelaskan komponen darah: sel-sel darah dan plasma darah melalui studi literature!
3. Siswa dapat mengaitkan Golongan darah dan tranfusi darah!
4. Siswa dapat menjelaskan mekanisme Pembekuan darah melalui studi literatur!
5. Siswa dapat menganalisa mengenai jantung: struktur jaringan dan fungsinya, ruang dan katup jantung!
6. Siswa dapat menjelaskan mekanisme proses peredaran darah!
7. Siswa dapat menjelaskan kelainan pada sistem peredaran darah dan teknologi untuk mengatasi kelainan pada sistem peredaran darah !

Kompetensi Dasar	Indikator pencapaian Kompetensi
<p>3.6 Menganalisis hubungan antara struktur jaringan penyusun organ pada sistem sirkulasi dan mengaitkannya dengan bioprosesnya sehingga dapat menjelaskan mekanisme peredaran darah serta gangguan fungsi yang mungkin terjadi pada sistem sirkulasi manusia melalui studi literatur, pengamatan, percobaan, dan simulasi.</p>	<p>Setelah pembelajaran berlangsung siswa dapat:</p> <ol style="list-style-type: none"> 1. Menjelaskan mengenai defenisi dari sistem peredaran darah serta komponen-komponen darah dan proses pembekuan darah melalui berbagai studi literature. 2. Mengamati gambar jaringan darah melalui studi literature. 3. Menganalisa struktur jantung dan mengkaji literatur tentang kerja jantung, kelainan/ gangguan jantung, teknologi yang berkaitan dengan kesehatan jantung, struktur - fungsi

	sel darah, plasma darah.
<p>4.6 Menyajikan hasil analisis data dari berbagai sumber (studi literatur, pengamatan, dan simulasi) kelainan pada struktur dan fungsi darah, jantung dan pembuluh darah yang menyebabkan gangguan sistem peredaran darah manusia dan teknologi terkait sistem sirkulasi melalui berbagai bentuk media presentasi</p>	<ol style="list-style-type: none"> 1. Mengukur tekanan darah, melakukan penghitungan denyut jantung, tekanan darah, tes uji golongan darah, pembekuan darah, membuat sediaan apus darah untuk mengidentifikasi bentuk-bentuk sel darah, menghitung jumlah sel darah menggunakan haemocytometer 2. Melakukan pengamatan bagian-bagian jantung menggunakan jantung kambing/sapi atau torso/gambar jantung manusia dan menemukan penggunaan teknologi dalam membantu gangguan sistem peredaran. 3. Menganalisis dan menyimpulkan hasil pengamatan, percobaan tentang struktur, fungsi sel-sel darah, plasma darah, golongan darah, struktur, fungsi jantung, hal-hal yang memengaruhi kerja jantung serta kaitan struktur - fungsi sel darah dengan berbagai kelainan pada sistem peredaran darah

A. Materi Ajar

1. Darah

a. Komponen Darah

- Plasma darah
- Sel darah merah (Eritrosit)
- Sel darah Putih (leukosit)
- Keping darah (Trombosit)

b. Fungsi Darah

c. Golongan Darah Dan Transfusi Darah

- Dr Karl Landsteiner dari Austria → penggolongan dg sistem ABO = golongan darah A, B, AB, dan O
- Didasarkan pada aglutinogen : protein pada eritrosit yaitu aglutinogen A dan B
- Pada plasma darah /serum terdapat aglutinin atau antiaglutinogen α dan β Penggolongan darah bermanfaat untuk transfusi darah

d. Pembuluh Darah

2. Jantung

Jantung itu sendiri terdiri dari tiga lapisan. Lapisan terluar disebut *epikardium*, lapisan tengah merupakan lapisan berotot yang disebut *miokardium*, sedangkan lapisan terdalam yaitu lapisan endothelium yang disebut *endokardium*. Ukuran jantung manusia kira-kira sebesar kepalan tangan masing-masing orang. Jantung berfungsi untuk memompa aliran darah ke seluruh bagian tubuh. Jantung bagian kanan menerima darah dari seluruh tubuh dan memompakannya ke paru-paru. Dalam jantung terdapat katup bikuspidalis dan katup trikuspidalis. Katup bikuspidalis adalah klep atau katup antara serambi kiri dan bilik kiri. Sedangkan katup trikuspidalis adalah klep atau katup antara serambi kanan dan bilik kanan.

3. Mekanisme Peredaran Darah

a. Peredaran Darah Besar

Peredaran darah besar merupakan peredaran darah yang dimulai dari jantung (bilik kiri) ke seluruh tubuh kemudian kembali ke jantung lagi (serambi kanan)

b. Peredaran Darah Kecil

Peredaran darah kecil merupakan peredaran darah yang dimulai dari jantung (bilik kanan) menuju ke paru-paru kemudian kembali ke jantung lagi (serambi kiri).

4. Gangguan Pada Sistem Peredaran Darah Dan Teknologi Untuk Mengatasi Gangguan Tersebut

a. Gangguan Pada Sistem Peredaran Darah

1. Anemia
2. Tekanan darah tinggi
3. Leukimia
4. Hemofilia
5. Gagal jantung

b. Teknologi Untuk Mengatasi Gangguan Pada Sistem Peredaran Darah

- Operasi bypass
- Terapi gen
- Angioplasti
- Transplantasi jantung

B. Metode Pembelajaran

1. Model Pembelajaran : PBL
2. Metode Pembelajaran : ceramah, diskusi dan tanya jawab

C. Media dan Alat Pembelajaran

1. Media : Ppt, Buku paket, charta/gambar sistem peredaran darah, lembar kerja peserta didik
2. Alat : lcd, white board/papan tulis biasa dan spidol/kapur

D. Sumber Belajar

1. Arif Priadi dan Yanti herlanti. 2017. Biologi SMA Kelas XI Edisi Kedua (Kurikulum 2013 edisi Revisi 2016). Jakarta : Yudhistira

E. Kegiatan pembelajaran

Pertemuan I

Tujuan Pembelajaran

1. Siswa dapat menjelaskan pengertian sistem peredaran darah dan fungsi darah!
2. Siswa dapat menjelaskan komponen darah: sel-sel darah dan plasma darah melalui studi literature !
3. Siswa dapat mengaitkan Golongan darah dan tranfusi darah!
4. Siswa dapat menjelaskan mekanisme pembekuan darah pada manusia!

No	Kegiatan Belajar	Waktu
1.	Pendahuluan a. Guru mengucapkan salam dan berdo'a sebelum memulai pelajaran b. Guru memastikan bahwa peserta didik sudah siap untuk melakukan proses pembelajaran c. Guru mengecek kehadiran peserta didik d. Guru mengapresiasi peserta didik tentang manfaat mempelajari sistem sirkulasi, agar memahami fungsinya dan bisa menjaga jantung sehingga tetap sehat dan dapat berfungsi dengan baik e. Guru menyampaikan tujuan pembelajaran	10 menit

	f. Guru menyampaikan alur pembelajaran yang akan dilakukan	
2.	<p>Kegiatan Inti</p> <p>a. Guru memberikan materi pengantar mengenai peredaran darah, jenis peredaran darah dan mekanisme pembekuan darah dengan media ppt</p> <p>b. Guru membagi peserta didik menjadi 5 kelompok sebanyak segmen materi</p> <p>c. Masing-masing kelompok diberi tugas untuk mempelajari satu topik materi kemudian mendiskusikannya dengan teman kelompok</p> <p>d. Setiap kelompok wajib mengetahui materi yang diperoleh kemudian mempresentasikannya, lalu kelompok lain mendengarkan dengan saksama</p> <p>e. Guru memberikan kuis kepada seluruh peserta didik</p>	70 menit
3.	<p>Kegiatan Penutup</p> <p>a. Guru bersama peserta didik menyimpulkan materi pembelajaran yang telah dipelajari.</p> <p>b. Guru menyampaikan materi yang akan dipelajari pada pertemuan selanjutnya</p> <p>c. Guru menutup proses pembelajaran dan memberi salam</p>	10 menit

Pertemuan II

Tujuan Pembelajaran

1. Siswa dapat menganalisa mengenai jantung: struktur jaringan dan fungsinya, ruang dan katup jantung !
2. Siswa dapat menjelaskan mekanisme proses peredaran darah pada manusia!

No	Kegiatan Belajar	Waktu
1.	Pendahuluan <ol style="list-style-type: none"> a. Guru mengucapkan salam dan berdo'a sebelum memulai pelajaran b. Guru memastikan bahwa peserta didik sudah siap untuk melakukan proses pembelajaran c. Guru mengecek kehadiran peserta didik d. Guru memberikan apresiasi, motivasi dan pertanyaan 	10 menit
2.	Kegiatan Inti <ol style="list-style-type: none"> 1. Guru meminta peserta didik duduk sesuai kelompoknya 2. Guru menayangkan video mengenai mekanisme peredaran darah 3. Masing-masing kelompok diberi tugas untuk mempelajari satu topik materi kemudian mendiskusikannya dengan teman kelompok 4. Setiap kelompok wajib mengetahui materi yang diperoleh kemudian mempresentasikannya, lalu kelompok lain mendengarkan dengan saksama 5. Guru memberikan kuis kepada seluruh peserta didik 	70 menit
3.	Kegiatan Penutup <ol style="list-style-type: none"> a. Guru bersama peserta didik menyimpulkan materi pembelajaran yang telah dipelajari b. Guru menyampaikan materi yang akan dipelajari pada pertemuan selanjutnya c. Guru menutup proses pembelajaran dan memberi salam 	10 menit

Pertemuan III

Tujuan Pembelajaran

1. Siswa dapat menjelaskan kelainan pada sistem peredaran darah dan teknologi untuk mengatasi kelainan pada sistem peredaran darah !

No	Kegiatan Belajar	Waktu
1.	<p>Pendahuluan</p> <ol style="list-style-type: none"> 1. Guru mengucapkan salam dan berdo'a sebelum memulai pelajaran 2. Guru memastikan bahwa peserta didik sudah siap untuk melakukan proses pembelajaran 3. Guru mengecek kehadiran peserta didik 4. Guru memberikan apresiasi, motivasi dan pertanyaan 	10 menit
2.	<p>Kegiatan Inti</p> <ol style="list-style-type: none"> a. Guru meminta peserta didik duduk sesuai kelompoknya b. Masing-masing kelompok diberi tugas untuk mempelajari satu topik materi kemudian mendiskusikannya dengan teman kelompok c. Setiap kelompok wajib mengetahui materi yang diperoleh kemudian mempresentasikannya, lalu kelompok lain mendengarkan dengan saksama 	70 menit
3.	<p>Kegiatan Penutup</p> <ol style="list-style-type: none"> a. Guru bersama peserta didik menyimpulkan materi pembelajaran yang telah dipelajari b. Guru menyampaikan materi yang akan dipelajari pada pertemuan selanjutnya c. Guru menutup proses pembelajaran dan memberi salam 	10 menit

F. Penilaian

Tes tertulis (soal *posttest*) yang berupa pilihan ganda (terlampir)

RENCANA PELAKSANAAN PEMBELAJARAN
KELAS EKSPERIMEN

Satuan Pendidikan : MAN 1 Jeneponto

Kelas / Semester : XI (Dua)

Mata pelajaran : Biologi

Materi Pokok : Sistem Sirkulasi

Alokasi waktu : 2 X 45 menit

A. Kompetensi Inti

KI 1 : Menghayati dan mengamalkan ajaran agama yang di anutnya.

KI 2 : Menunjukkann perilaku jujur, disiplin, tanggung jawab, peduli (gotong royong, kerja sama toleran, damai), santun, responsif, dan pro-aktif sebagai bagian dari solusi atas berbagai permasalahan dalam berinteraksi secara efektif dengan lingkungan sosial adan alam sera menempatkan diri sebagai cerminan bangsa dalam pergaulan dunia.

KI 3 : Memahami, menerapkan, menganalisis pengetahuan faktual, konseptual, prosedural berdasarkan rasa ingin tahunya tentang ilmu pengetahuan, teknologi, seni, budaya, dan humaniora dengan wawasan kemanusiaan, kebangsaan, kenegaraan, dan peradaban terkait penyebab fenomena dan kejadian, serta menerapkan pengetahuan prosedural pada bidang kajian yang spesifik sesuai dengan bakat dan minatnya untuk memecahkan masalah.

KI 4 : Mengolah, menalar, dan menyaji dalam ranah kongkrit dan ranah abstrak terkait dengan pengembangan dari yang di pelajarnya di sekolah mandiri, dan mampu menggunakan metode sesuai kaidah keilmuan.

B. Tujuan Pembelajaran

1. Siswa dapat menjelaskan pengertian sistem peredaran darah dan fungsi darah!
2. Siswa dapat menjelaskan komponen darah: sel-sel darah dan plasma darah melalui studi literature !
3. Siswa dapat mengaitkan Golongan darah dan tranfusi darah!
4. Siswa dapat menjelaskan mekanisme Pembekuan darah melalui studi literatur!
5. Siswa dapat menganalisa mengenai jantung: struktur jaringan dan fungsinya, ruang dan katup jantung !
6. Siswa dapat menjelaskan mekanisme proses peredaran darah!
7. Siswa dapat menjelaskan kelainan pada sistem peredaran darah dan teknologi untuk mengatasi kelainan pada sistem peredaran darah !

Kompetensi Dasar	Indikator pencapaian Kompetensi
<p>3.6 Menganalisis hubungan antara struktur jaringan penyusun organ pada sistem sirkulasi dan mengaitkannya dengan bioprosesnya sehingga dapat menjelaskan mekanisme peredaran darah serta gangguan fungsi yang mungkin terjadi pada sistem sirkulasi manusia melalui studi literatur, pengamatan, dan simulasi</p>	<p>Setelah pembelajaran berlangsung siswa dapat:</p> <ol style="list-style-type: none"> 1. Menjelaskan mengenai defenisi dari system peredaran darah serta komponen-komponen darah dan proses pembekuan darah melalui berbagai studi literature. 2. Mengamati gambar jaringan darah melalui studi literature. 3. Menganalisa struktur jantung dan mengkaji literatur tentang kerja jantung, kelainan/ gangguan jantung, teknologi yang berkaitan dengan kesehatan jantung, struktur - fungsi sel darah, plasma darah.

<p>4.6 Menyajikan hasil analisis data dari berbagai sumber (studi literatur, pengamatan, dan simulasi) kelainan pada struktur dan fungsi darah, jantung dan pembuluh darah yang menyebabkan gangguan sistem peredaran darah manusia dan teknologi terkait sistem sirkulasi melalui berbagai bentuk media presentasi</p>	<ol style="list-style-type: none">1. Mengukur tekanan darah, melakukan penghitungan denyut jantung, tekanan darah, tes uji golongan darah, pembekuan darah, membuat sediaan apus darah untuk mengidentifikasi bentuk-bentuk sel darah, menghitung jumlah sel darah menggunakan haemocytometer2. Melakukan pengamatan bagian-bagian jantung menggunakan jantung kambing/sapi atau torso/gambar jantung manusia, melakukan observasi ke rumah sakit/klinik dan menemukan penggunaan teknologi dalam membantu gangguan sistem peredaran.3. Menganalisis dan menyimpulkan hasil pengamatan, percobaan tentang struktur, fungsi sel-sel darah, plasma darah, golongan darah, struktur, fungsi jantung, hal-hal yang memengaruhi kerja jantung serta kaitan struktur - fungsi sel darah dengan berbagai kelainan pada sistem peredaran darah
---	--

A. Materi Ajar

1. Darah

a. Komponen darah

- Plasma darah
- Sel darah merah (Eritrosit)
- Sel darah Putih (leukosit)
- Keping darah (Trombosit)

b. Fungsi darah

c. Golongan darah dan Transfusi darah

- Dr Karl Landsteiner dari Austria → penggolongan dg sistem ABO = golongan darah A, B, AB, dan O
- Didasarkan pada aglutinogen : protein pada eritrosit yaitu aglutinogen A dan B
- Pada plasma darah /serum terdapat aglutinin atau antiaglutinogen α dan β Penggolongan darah bermanfaat untuk transfusi darah

d. Pembuluh darah

2. Jantung

Jantung itu sendiri terdiri dari tiga lapisan. Lapisan terluar disebut *epikardium*, lapisan tengah merupakan lapisan berotot yang disebut *miokardium*, sedangkan lapisan terdalam yaitu lapisan endothelium yang disebut *endokardium*. Ukuran jantung manusia kira-kira sebesar kepalan tangan masing-masing orang. Jantung berfungsi untuk memompa aliran darah ke seluruh bagian tubuh. Jantung bagian kanan menerima darah dari seluruh tubuh dan memompakannya ke paru-paru. Dalam jantung terdapat katup bikuspidalis dan katup trikuspidalis. Katup bikuspidalis adalah klep atau katup antara serambi kiri dan bilik kiri. Sedangkan katup trikuspidalis adalah klep atau katup antara serambi kanan dan bilik kanan.

3. Mekanisme Peredaran Darah

a. Peredaran Darah Besar

Peredaran darah besar merupakan peredaran darah yang dimulai dari jantung (bilik kiri) ke seluruh tubuh kemudian kembali ke jantung lagi (serambi kanan)

b. Peredaran Darah Kecil

Peredaran darah kecil merupakan peredaran darah yang dimulai dari jantung (bilik kanan) menuju ke paru-paru kemudian kembali ke jantung lagi (serambi kiri).

4. Gangguan Pada Sistem Peredaran Darah dan Teknologi Untuk Mengatasi Gangguan Tersebut

a. Gangguan Pada Sistem Peredaran Darah

- Anemia
- Tekanan darah tinggi
- Leukimia
- Hemofilia
- Gagal jantung

b. Teknologi Untuk Mengatasi Gangguan Pada Sistem Peredaran Darah

- Operasi bypass
- Terapi gen
- Angioplasti
- Transplantasi jantung

B. Metode Pembelajaran

1. Model Pembelajaran : PBL
2. Metode Pembelajaran : ceramah, diskusi dan tanya jawab, *Active Learning tipe Peer Lesson.*

C. Media dan Alat Pembelajaran

1. Media : Ppt, Buku paket, charta/gambar sistem peredaran darah, lembar kerja peserta didik
2. Alat : Lcd, white board/papan tulis biasa dan spidol

D. Sumber Belajar

Arif Priadi dan Yanti herlanti. 2017. *Biologi SMA Kelas XI Edisi Kedua* (Kurikulum 2013 edisi Revisi 2016). Jakarta : Yudhistira

E. Kegiatan Pembelajaran

Pertemuan 1

Tujuan Pembelajaran

1. Siswa dapat menjelaskan pengertian sistem peredaran darah dan fungsi darah!
2. Siswa dapat menjelaskan komponen darah: sel-sel darah dan plasma darah melalui studi literature !
3. Siswa dapat mengaitkan Golongan darah dan tranfusi darah!
4. Siswa dapat menjelaskan mekanisme Pembekuan darah melalui studi literatur!

No	Kegiatan Belajar	Waktu
1.	Pendahuluan a. Guru mengucapkan salam dan berdo'a sebelum memulai pelajaran b. Guru memastikan bahwa peserta didik sudah siap untuk melakukan proses pembelajaran c. Guru mengecek kehadiran peserta didik d. Guru mengapresiasi peserta didik tentang manfaat mempelajari sistem sirkulasi, agar memahami fungsinya dan bisa menjaga jantung sehingga tetap sehat dan dapat berfungsi dengan baik e. Guru menyampaikan tujuan pembelajaran f. Guru menyampaikan alur pembelajaran yang akan	10 menit

	dilakukan	
2.	<p>Kegiatan Inti</p> <p>a. Guru memberikan materi pengantar mengenai peredaran darah, komponen darah dan mekanisme pembekuan darah dengan media ppt</p> <p>b. Guru membagi peserta didik menjadi 5 kelompok sebanyak segmen materi</p> <p>c. Masing-masing kelompok diberi tugas untuk mempelajari satu topik materi kemudian menjelaskannya kepada kelompok lain</p> <p>d. Setiap kelompok berhitung 1-5 kemudian yang memiliki nomor yang sama berkumpul menjadi kelompok baru kemudian dalam kelompok itu masing-masing menjelaskan topik materi yang di dapatkan dari kelompok lain ke teman kelompoknya</p> <p>e. Setelah itu, peserta didik kembali ke kelompok asalnya dan menjelaskan kembali materi yang di dapatkan ke semua teman kelompoknya</p> <p>f. Guru memberikan kuis kepada seluruh peserta didik</p>	70 menit
3.	<p>Kegiatan Penutup</p> <p>a. Guru bersama peserta didik menyimpulkan materi pembelajaran yang telah dipelajari.</p> <p>b. Guru menyampaikan materi yang akan dipelajari pada pertemuan selanjutnya</p> <p>c. Guru menutup proses pembelajaran dan memberi salam</p>	10 menit

Pertemuan II

Tujuan pembelajaran:

1. Siswa dapat menganalisa mengenai jantung: struktur jaringan dan fungsinya, ruang dan katup jantung !
2. Siswa dapat menjelaskan mekanisme proses peredaran darah!

No	Kegiatan Belajar	Waktu
1.	<p>Pendahuluan</p> <ol style="list-style-type: none"> a. Guru mengucapkan salam dan berdo'a sebelum memulai pelajaran b. Guru memastikan bahwa peserta didik sudah siap untuk melakukan proses pembelajaran c. Guru mengecek kehadiran peserta didik d. Guru memberikan apresiasi pada peserta didik e. Guru menayangkan video mengenai mekanisme peredaran darah 	10 menit
2.	<p>Kegiatan Inti</p> <ol style="list-style-type: none"> a. Guru membagi peserta didik duduk sesuai kelompoknya b. Masing-masing kelompok diberi tugas untuk mempelajari satu topik materi kemudian menjelaskannya kepada kelompok lain c. Setiap kelompok berhitung 1-5 kemudian yang memiliki nomor yang sama berkumpul menjadi kelompok baru kemudian dalam kelompok itu masing-masing menjelaskan topik materi yang di dapatkan dari kelompok lain ke teman kelompoknya d. Setelah itu, peserta didik kembali ke kelompok asalnya dan menjelaskan kembali materi yang di dapatkan ke semua teman kelompoknya 	70 menit

	e. Guru memberikan kuis kepada seluruh peserta didik	
3.	<p>Kegiatan Penutup</p> <p>a. Guru bersama peserta didik menyimpulkan materi pembelajaran yang telah dipelajari.</p> <p>b. Guru menyampaikan materi yang akan dipelajari pada pertemuan selanjutnya</p> <p>c. Guru menutup proses pembelajaran dan memberi salam</p>	10 menit

Pertemuan III

Tujuan pembelajaran:

1. Siswa dapat menjelaskan kelainan pada sistem peredaran darah dan teknologi untuk mengatasi kelainan pada sistem peredaran darah !

No	Kegiatan Belajar	Waktu
1.	<p>Pendahuluan</p> <p>a. Guru mengucapkan salam dan berdo'a sebelum memulai pelajaran</p> <p>b. Guru memastikan bahwa peserta didik sudah siap untuk melakukan proses pembelajaran</p> <p>c. Guru mengecek kehadiran peserta didik</p> <p>d. Guru memberikan apresiasi pada peserta didik</p>	10 menit
2.	<p>Kegiatan Inti</p> <p>a. Guru membagi peserta didik duduk sesuai kelompoknya</p> <p>b. Masing-masing kelompok diberi tugas untuk mempelajari satu topik materi kemudian menjelaskannya kepada kelompok lain</p> <p>c. Setiap kelompok berhitung 1-5 kemudian yang memiliki nomor yang sama berkumpul menjadi kelompok baru kemudian dalam kelompok itu masing-masing</p>	70 menit

	<p>menjelaskan topik materi yang di dapatkan dari keompok lain ke teman kelompoknya</p> <p>d. Setelah itu, peserta didik kembali ke kelompok asalnya dan menjelaskan kembali materi yang di dapatkan ke semua teman kelompoknya</p> <p>e. Guru memberikan kuis kepada seluruh peserta didik</p>	
3.	<p>Kegiatan Penutup</p> <p>a. Guru bersama peserta didik menyimpulkan materi pembelajaran yang telah dipelajari.</p> <p>b. Guru menyampaikan materi yang akan dipelajari pada pertemuan selanjutnya</p> <p>c. Guru menutup proses pembelajaran dan memberi salam</p>	10 menit

F. Penilaian

Tes tertulis (soal *posttest*) yang berupa pilihan ganda (terlampir)

C.2 Tes Hasil Belajar

SOAL SISTEM PEREDARAN DARAH PADA MANUSIA

PETUNJUK UMUM

1. Berdoalah sebelum dan sesudah mengerjakan soal
2. Berilah tanda (x) pada huruf A,B,C, D atau E pada lembar jawaban yang benar
3. Gunakan waktu dengan efisien dan efektif
4. Periksa pekerjaan anda sebelum diserahkan kepada Pengawas
5. Kerjakan soal secara jujur dan mandiri

SOAL

1. Komposisi darah yang berjumlah 5000-10.000 adalah. . . .

A. Trombosit	C. Eritrosit	E. Plasma darah
B. Leukost	D. Leukosit	
2. Zat yang menentukan golongan darah adalah. . . .

A. Antigen dan antitoksin	D. Aglutinogen dan antitoksin
B. Aglutinin dan eritrosit	E. Aglutinogen dan aglutinin
C. Aglutinin dan fibrinogen	
3. Berikut ini fungsi darah.
 - 1) Membentuk antibody
 - 2) Mengangkut O₂ dan CO₂
 - 3) Membantu proses pembekuan darah
 - 4) Membunuh bibit-bibit penyakit yang masuk kedalam tubuh
 Yang merupakan fungsi leukosit adalah. . . .

A. (1) dan (2)	C. (1) dan (4)	E. (2) dan (4)
B. (1) dan (3)	D. (3) dan (4)	

4. Perhatikan pernyataan berikut:

- 1) Bentuk selnya pipih
- 2) Bentuk selnya tidak teratur
- 3) Cekung dibagian tengah (bikonkav)
- 4) Mempunyai sifat mudah pecah jika tersentuh

Dari pernyataan di atas, yang merupakan ciri dari sel eritrosit adalah. . . .

- A. (1) dan 4 C. (1) dan (2) E. (2) dan (4)
B. (1) dan 3 D. (2) dan (3)

5. Rusaknya eritrosit bayi atau janin akibat aglutinasi dari antibody ibu apabila bergolongan darah Rh⁻ dan embrio Rh⁺ disebut. . . .

- A. Eritroblastosis fetalis C. Miokarditis E. Edema
B. Arteriosclerosis E. Talasemia

6. Pernyataan di bawah ini yang membedakan peredaran darah pendek dengan peredaran darah panjang adalah. . . .

- A. Peredaran darah pendek disebut juga dengan peredaran darah ganda
B. Peredaran darah pendek merupakan peredaran darah yang sangat rumit dalam tubuh manusia
C. Peredaran darah pendek dari jantung kemudian hanya memasukiparu-paru dan kembali ke jantung
D. Peredaran darah pendek lintasannya dari jantung kemudian keseluruh tubuh dan kembali ke jantung
E. Peredaran darah pendek pada akhirnya selalu memasuki serambi kanan setelah melewati vena cava superior

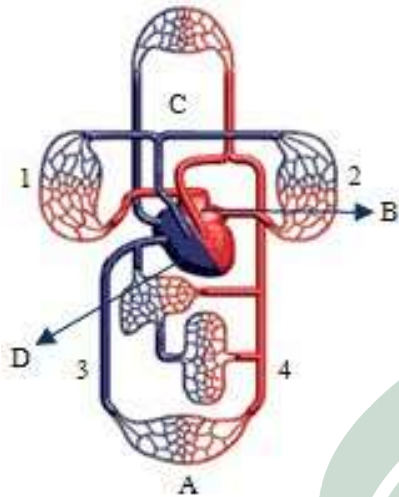
7. Pernyataan yang benar mengenai kerja jantung di bawah ini adalah. . . .
- A. Jika bilik menguncup, darah keluar dari jantung
 - B. Jika bilik mengembang, darah keluar dari jantung
 - C. Jika serambi menguncup, darah masuk ke bilik
 - D. Jika serambi mengembang, darah keluar dari bilik
 - E. Jika serambi mengembang, darah keluar dari jantung
8. Berikut ini perbedaan pembuluh nadi dan pembuluh vena yaitu. . . .
- A. Pembuluh nadi mempunyai dinding otot yang lebih tipis dibandingkan pembuluh vena
 - B. Pembuluh nadi terletak dekat dengan permukaan kulit, sedangkan pembuluh balik terletak di dalam otot
 - C. Pembuluh nadi membawa darah kembali ke jantung, sedangkan pembuluh vena membawa darah meninggalkan jantung
 - D. Pembuluh nadi membawa darah kaya akan oksigen, sedangkan pembuluh vena membawa darah kaya akan karbon dioksida
 - E. Pembuluh nadi membawa darah meninggalkan jantung, sedangkan pembuluh vena membawa darah kembali ke jantung
9. Urutan peredaran darah besar adalah. . . .
- A. Paru-paru → jantung → seluruh tubuh
 - B. Paru-paru → jantung → Paru-paru
 - C. Jantung → paru-paru → jantung
 - D. jantung → seluruh tubuh → jantung
 - E. jantung → seluruh tubuh → paru-paru

10. Pasangan aglutinogen dan agglutinin yang menunjukkan golongan darah O adalah...

	Aglutinogen	Aglutinin
A	A	A
B	A	B
C	-	AB
D	A dan B	-
E	B	A

11. Eritrosit dapat bertahan selama rata-rata 120 hari, kemudian menua dan membrannya menjadi rapuh dan pecah. Setelah itu, eritrosit akan dimusnahkan pada organ. . . .
- A. Hati dan ginjal
 B. Limpa dan hati
 C. Ginjal dan jantung
 D. Jantung dan pembuluh darah
 E. Pembuluh darah dan paru-paru
12. Leukosit bergranula dimana plasmanya bersifat basa sehingga akan berwarna biru bila ditetesi larutan basa dan mengandung heparin yaitu zat kimia anti penggumpalan disebut. . . .
- A. Neutrophil
 B. Eosinofil
 C. Basofil
 D. Leukosit
 E. Neuron
13. Keadaan dimana tubuh seseorang memproduksi lebih banyak leukosit dibandingkan dengan eritrosit dinamakan. . . .
- A. Anemia
 B. Leukemia
 C. Hemofilia
 D. Gagal jantung
 E. Tekanan darah tinggi

17. Perhatikan diagram sistem peredaran darah pada manusia berikut!



Alur yang dilewati oleh darah pada sistem peredaran darah besar adalah...


- A. B - 3 - A - 4 - D
- B. B - 4 - A - 3 - D
- C. C - 2 - B - 4 - A
- D. B - 1 - C - 2 - D
- E. C - B - 4 - A - 3 - D

18. Perhatikan skema proses pembekuan darah berikut ini...



Bagian yang berlabel 1, 2 dan 3 secara berurutan adalah...

- A. Protrombin, ion Ca^{2+} , fibrinogen
 - B. Protrombin, trombokinase, dan ion Ca^{2+}
 - C. Trombokinase, protrombin, fibrinogen
 - D. Tromboplastin, ion kalsium, protrombin
 - E. Tromboplastin, fibrinogen, protrombin
19. Berikut ini merupakan gambar sel darah hasil pemeriksaan laboratorium seseorang



Jumlah sel darah pada gambar 1 adalah 4.000 butir/ mm^3 , gambar 2 adalah 2.000 butir/ mm^3 , dan gambar 3 adalah 5.500 butir/ mm^3 . Menurut analisis laboratorium tersebut, pernyataan berikut yang benar adalah...

- A. Gambar 1 dan 2 adalah sel darah merah, indikasi anemia
 - B. Gambar 1 dan 3 adalah sel darah merah, indikasi infeksi
 - C. Gambar 2 dan 3 adalah sel darah putih, indikasi leukemia
 - D. Gambar 1, 2 dan 3 adalah sel darah putih, indikasi infeksi
 - E. Gambar 1, 2 dan 3 adalah sel darah merah, indikasi normal
20. Metode pembuka aliran darah pada pembuluh darah yang tersumbat dengan menggunakan balon medis dan kateter disebut teknologi. . . .
- A. Terapi gen
 - B. Angioplasti
 - C. Kemoterapi
 - D. Operasi bypass
 - E. Transplantasi jantung

KUNCI JAWABAN

1. B
2. E
3. C
4. B
5. A
6. C
7. A
8. E
9. D
10. C
11. A
12. C
13. B
14. C
15. A
16. E
17. B
18. C
19. D
20. D



LEMBAR JAWABAN**Nama :****Kelas :****NIS :**

NO.	Pilihan Jawaban				
1	A	B	C	D	E
2	A	B	C	D	E
3	A	B	C	D	E
4	A	B	C	D	E
5	A	B	C	D	E
6	A	B	C	D	E
7	A	B	C	D	E
8	A	B	C	D	E
9	A	B	C	D	E
10	A	B	C	D	E
11	A	B	C	D	E
12	A	B	C	D	E
13	A	B	C	D	E
14	A	B	C	D	E
15	A	B	C	D	E
16	A	B	C	D	E
17	A	B	C	D	E
18	A	B	C	D	E
19	A	B	C	D	E
20	A	B	C	D	E

LAMPIRAN D

ANALISIS VALIDASI INSTRUMEN



D.1 VALIDASI INSTRUMEN RPP)

D.2 VALIDASI INSTRUMEN (THB)

UNIVERSITAS ISLAM NEGERI
ALAUDDIN
M A K A S S A R

D.1 Validasi Instrumen RPP

LEMBAR VALIDASI TERHADAP RENCANA PELAKSANAAN PEMBELAJARAN (RPP)

Petunjuk :

1. Berdasarkan pendapat Bapak/Ibu berilah nilai 4 (sangat baik), 3 (baik), 2 (kurang baik), 1 (tidak baik) pada kolom yang telah disediakan dengan memberi tanda centang (√).
2. Jika terdapat komentar maka tuliskan pada lembar saran yang telah disediakan.

A. Penilaian Ditinjau dari Beberapa Aspek

No	Uraian	Skala Penilaian			
		1	2	3	4
1.	Format RPP				
	a. Sesuai format kurikulum K-13				√
	b. Kejelasan sesuai rumusan indikator				√
	c. Tujuan pembelajaran dikembangkan dari indikator				√
2.	d. Kesesuaian tujuan dengan tingkat perkembangan kognitif peserta didik				√
	Isi (Materi RPP)				
	a. Kebenaran isi (Materi)				√
	b. Kesesuaian konsep dengan tujuan pembelajaran.				√
3	c. Kesesuaian antar materi ajar dengan tingkat perkembangan intelektual peserta didik.				√
	Bahasa				
4.	a. Penggunaan bahasa sesuai dengan ejaan yang disempurnakan.			√	
	b. Bahasa yang digunakan bersifat komunikatif.			√	
5.	Waktu				
	a. Pembagian waktu setiap kegiatan/langkah dinyatakan dengan jelas			√	
5.	b. Kesesuaian alokasi waktu yang digunakan dengan langkah-langkah pembelajaran.			√	
	Metode/Kegiatan Pembelajaran				
	a. Metode pembelajaran memungkinkan peserta didik				√

	untuk aktif belajar.				
	b. Metode pembelajaran memberikan kesempatan bertanya kepada peserta didik.				√
	c. Menuntut peserta didik bekerjasama dalam menyelesaikan permasalahan.				√
	d. Kegiatan pembelajaran sesuai dengan model pembelajaran yang diterapkan.				√
	e. Kegiatan pembelajaran dilakukan dengan pendekatan scientific.				√
6	Penilaian				
	a. Kesesuaian antara instrumen penilaian dengan tujuan pembelajaran.				√
	b. Kesesuaian antara instrumen penilaian dengan materi ajar.				√
	c. Dilengkapi dengan pedoman penskoran/pedoman penilaian				√

Untuk kesimpulan mohon diisi :

LD : Layak Digunakan

LDP : Layak digunakan dengan Perbaikan. √

TLD : Tidak Layak Digunakan.

Mohon menuliskan butir-butir revisi pada saran atau menuliskan langsung pada naskah.

Catatan:.....

Samata, 02-Agustus -2019

Validator I

Dr. H. Muh. Rapi, M.Pd

LEMBAR VALIDASI
TERHADAP RENCANA PELAKSANAAN PEMBELAJARAN (RPP)

Petunjuk :

1. Berdasarkan pendapat Bapak/Ibu berilah nilai 4 (sangat baik), 3 (baik), 2 (kurang baik), 1 (tidak baik) pada kolom yang telah disediakan dengan memberi tanda centang (√).
2. Jika terdapat komentar maka tulislah pada lembar saran yang telah disediakan.

A. Penilaian Ditinjau dari Beberapa Aspek

No	Uraian	Skala Penilaian			
		1	2	3	4
1.	Format RPP				
	a. Sesuai format kurikulum K-13			√	
	b. Kejelasan sesuai rumusan indikator				√
	c. Tujuan pembelajaran dikembangkan dari indikator			√	
2.	d. Kesesuaian tujuan dengan tingkat perkembangan kognitif peserta didik				√
	Isi (Materi RPP)				
	a. Kebenaran isi (Materi)				√
	b. Kesesuaian konsep dengan tujuan pembelajaran.				√
3	c. Kesesuaian antar materi ajar dengan tingkat perkembangan intelektual peserta didik.				√
	Bahasa				
	a. Penggunaan bahasa sesuai dengan ejaan yang disempurnakan.				√
	b. Bahasa yang digunakan bersifat komunikatif.				√
4.	Waktu				
	a. Pembagian waktu setiap kegiatan/langkah dinyatakan dengan jelas			√	
	b. Kesesuaian alokasi waktu yang digunakan dengan langkah-langkah pembelajaran.			√	
5.	Metode/Kegiatan Pembelajaran				
	a. Metode pembelajaran memungkinkan peserta didik untuk aktif belajar.				√
	b. Metode pembelajaran memberikan kesempatan bertanya kepada peserta didik.			√	

	c. Menuntut peserta didik bekerjasama dalam menyelesaikan permasalahan.				√
	d. Kegiatan pembelajaran sesuai dengan model pembelajaran yang diterapkan.			√	
	e. Kegiatan pembelajaran dilakukan dengan pendekatan scientific.				√
6	Penilaian				
	a. Kesesuaian antara instrumen penilaian dengan tujuan pembelajaran.			√	
	b. Kesesuaian antara instrumen penilaian dengan materi ajar.			√	
	c. Dilengkapi dengan pedoman penskoran/pedoman penilaian				√

Untuk kesimpulan mohon diisi :

LD : Layak Digunakan

LDP : Layak digunakan dengan Perbaikan. ✓

TLD : Tidak Layak Digunakan.

Mohon menuliskan butir-butir revisi pada saran atau menuliskan langsung pada naskah.

Catatan:.....

UNIVERSITAS ISLAM NEGERI
ALAUDDIN
 M A K A S S A R
 Samata, 25 juli 2019
 Validator II

Ainul Uyuni Taufiq, S.P., S.Pd., M.Pd

D.2 Validasi Instrumen THB

LEMBAR VALIDASI TES HASIL BELAJAR (THB)

A. Petunjuk

Dalam menyusun skripsi ini, peneliti menggunakan instrumen berupa Tes Hasil Belajar (THB) terhadap perangkat pembelajaran yang digunakan, karena itu peneliti meminta kesediaan bapak/ibu untuk memberikan penilaian terhadap THB yang digunakan. Penilaian dilakukan dengan memberikan tanda ceklis pada kolom yang sesuai dengan matrix uraian aspek yang dinilai dengan skala penilaian berikut:

- 1 adalah tidak valid
- 2 adalah kurang valid
- 3 adalah valid
- 4 adalah sangat valid

Selain memberi penilaian, Bapak/Ibu diharapkan untuk memberi komentar langsung didalam lembar validasi ini atas bantuannya diucapkan terimakasih.

B. Penilaian Ditinjau dari Beberapa Aspek

No	Uraian	Skala Penilaian			
		1	2	3	4
1	Materi				√
	a. Soal sesuai dengan indicator				√
	b. Pertanyaan/soal memiliki batasan jawaban yang diharapkan				√
	c. Materi pertanyaan/soal sesuai dengan jenjang jenis sekolah atau tingkat kelas				√

2	Konstruksi				
	a. Ada petunjuk yang jelas tentang cara mengerjakan soal				√
	b. Setiap soal ada pedoman penskorannya				√
3	Bahasa				
	a. Penggunaan bahasa sesuai dengan ejaan yang disempurnakan				√
	b. Tidak menimbulkan penafsiran ganda				√

Untuk kesimpulan mohon diisi :

LD : Layak Digunakan

LDP : Layak digunakan dengan Perbaikan. ✓

TLD : Tidak Layak Digunakan.

Mohon menuliskan butir-butir revisi pada saran atau menuliskan langsung pada naskah.

Catatan:

.....

UNIVERSITAS ISLAM NEGERI
ALAUDDIN
 M A K A S S A R

Samata, 02-Agustus -2019

Validator I

Dr. H. Muh. Rapi, M.Pd

LEMBAR VALIDASI
TES HASIL BELAJAR (THB)

A. Petunjuk

Dalam menyusun skripsi ini, peneliti menggunakan instrumen berupa Tes Hasil Belajar (THB) terhadap perangkat pembelajaran yang digunakan, karena itu peneliti meminta kesediaan bapak/ibu untuk memberikan penilaian terhadap THB yang digunakan. Penilaian dilakukan dengan memberikan tanda ceklis pada kolom yang sesuai dengan matrix uraian aspek yang dinilai dengan skala penilaian berikut:

- 1 adalah tidak valid
- 2 adalah kurang valid
- 3 adalah valid
- 4 adalah sangat valid

Selain memberi penilaian, Bapak/Ibu diharapkan untuk memberi komentar langsung didalam lembar validasi ini atas bantuannya diucapkan terimakasih.

B. Penilaian Ditinjau dari Beberapa Aspek

No	Uraian	Skala Penilaian			
		1	2	3	4
1	Materi				
	a. Soal sesuai dengan indicator			√	
	b. Pertanyaan/soal memiliki batasan jawaban yang diharapkan				√
	c. Materi pertanyaan/soal sesuai dengan jenjang jenis sekolah atau tingkat kelas				√
2	Konstruksi				
	a. Ada petunjuk yang jelas tentang cara mengerjakan soal				√

	b. Setiap soal ada pedoman penskorannya				√
3	Bahasa				
	a. Penggunaan bahasa sesuai dengan ejaan yang disempurnakan			√	
	b. Tidak menimbulkan penafsiran ganda			√	

Untuk kesimpulan mohon diisi :

LD : Layak Digunakan

LDP : Layak digunakan dengan Perbaikan. √

TLD : Tidak Layak Digunakan.

Mohon menuliskan butir-butir revisi pada saran atau menuliskan langsung pada naskah.

Catatan:

.....

UNIVERSITAS ISLAM NEGERI
 Samata, 25 juli 2019
 Validator II
ALAUDDIN
 M A K A S S A R

Ainul Uyuni Taufiq, S.P., S.Pd., M.Pd



LAMPIRAN E

DOKUMENTASI DAN PERSURATAN



E.1 DOKUMENTASI

E.2 PERSURATAN

UNIVERSITAS ISLAM NEGERI
ALAUDDIN
M A K A S S A R

E.1 Dokumentasi

1. Kelas Kontrol XI MIPA 2



2. Kelas Eksperimen XI MIPA 1





KEPUTUSAN DEKAN FAKULTAS TARBİYAH DAN KEGURUAN
UIN ALAUDDIN MAKASSAR
NOMOR: 7.8.2..... TAHUN 2019

TENTANG

PEMBIMBING PENELITIAN DAN PENYUSUNAN SKRIPSI MAHASISWA

DEKAN FAKULTAS TARBİYAH DAN KEGURUAN UIN ALAUDDIN MAKASSAR SETELAH:

- Membaca** : Surat permohonan Jurusan Pendidikan Biologi Fakultas Tarbiyah dan Keguruan UIN Alauddin Makassar a.n. Filtriani, NIM 20500115023, Nomor: 125/P.BIO/1/2019 tertanggal 31 Januari 2019 untuk mendapatkan pembimbing skripsi dengan judul: "**Pengaruh Strategi Active Learning Tipe Peer Lesson Berbasis Information and Communication Technology (ICT) pada Materi Pencernaan terhadap Hasil Belajar Siswa MAN 1 Jeneponto**"
- Menimbang** : a. Bahwa untuk membantu penelitian dan penyusunan skripsi mahasiswa tersebut, dipandang perlu untuk menetapkan Pembimbing Penelitian dan Penyusunan Skripsi Mahasiswa tersebut di atas.
b. Bahwa mereka yang ditetapkan dalam keputusan ini dipandang cakap dan memenuhi syarat untuk melaksanakan tugas sebagai Pembimbing Penelitian dan Penyusunan Skripsi Mahasiswa tersebut.
- Mengingat** : 1. Undang-Undang RI Nomor 20 Tahun 2003 tentang Sistem Pendidikan Nasional;
2. Peraturan Pemerintah RI Nomor 4 Tahun 2014 tentang Penyelenggaraan Pendidikan Tinggi dan Pengelolaan Perguruan Tinggi;
3. Keputusan Presiden RI Nomor 57 Tahun 2005 tentang Perubahan IAIN Alauddin Makassar menjadi Universitas Islam Negeri (UIN) Alauddin Makassar;
4. Peraturan Menteri Agama RI Nomor 3 Tahun 2018 tentang Perubahan Kedua atas Peraturan Menteri Agama RI, Nomor 25 Tahun 2013 tentang Organisasi dan Tata Kerja UIN Alauddin Makassar;
5. Peraturan Menteri Agama Nomor 20 Tahun 2014 jo. Peraturan Menteri Agama Nomor 8 Tahun 2016 tentang Statuta UIN Alauddin Makassar;
6. Keputusan Menteri Pendidikan dan Kebudayaan RI Nomor: 032/U/1996 tentang Kriteria Akreditasi Program Studi pada Perguruan Tinggi untuk Program Sarjana;
7. Keputusan Rektor UIN Alauddin Makassar Nomor 200 Tahun 2016 tentang Pedoman Edukasi UIN Alauddin Makassar;
8. Keputusan Rektor UIN Alauddin Makassar Nomor 293 Tahun 2018 tentang Kalender Akademik UIN Alauddin Makassar Tahun Akademik 2018/2019.
9. Daftar Isian Penggunaan Anggaran (DIPA) BLU Fakultas Tarbiyah dan Keguruan UIN Alauddin Makassar Tahun Anggaran 2019.

MEMUTUSKAN

- Pertama** : Mengangkat/menunjuk saudara:
1. **Dr. Salahuddin, M.Ag.** (sebagai pembimbing pertama)
2. **Hamansah, S.Pd., M.Pd.** (sebagai pembimbing kedua)
- Kedua** : Tugas pembimbing adalah memberikan bimbingan dalam segi bahasa, metodologi, isi, dan teknis penulisan sampai selesai dan mahasiswa tersebut lulus dalam ujian;
- Ketiga** : Segala biaya yang berkaitan dengan penerbitan keputusan ini dibebankan kepada anggaran DIPA BLU UIN Alauddin Makassar Tahun Anggaran 2019;
- Keempat** : Keputusan ini berlaku sejak tanggal ditetapkannya dan apabila terdapat kekeliruan di dalam penetapannya akan diadakan perubahan/perbaikan sebagaimana mestinya;
- Kelima** : Keputusan ini disampaikan kepada masing-masing yang bersangkutan untuk diketahui dan dilaksanakan dengan penuh tanggung jawab.

Ditetapkan di : Samata-Gowa
Tanggal : 31... Januari 2019

Dr. Muhammad Amri, Lc., M.Ag.
NIP. 197301202003121001

Tembusan:

1. Rektor UIN Alauddin Makassar;
2. Subbag Akademik, Kemahasiswaan, dan Alumni Fakultas Tarbiyah dan Keguruan;





**KEPUTUSAN DEKAN FAKULTAS TARBİYAH DAN KEGURUAN
UIN ALAUDDIN MAKASSAR
NOMOR: 2235... TAHUN 2019
TENTANG
PANITIA/DEWAN PENGUJI SEMINAR PROPOSAL SKRIPSI**


DEKAN FAKULTAS TARBİYAH DAN KEGURUAN UIN ALAUDDIN MAKASSAR SETELAH:

- Membaca** : Lembaran Persetujuan Pembimbing Skripsi mahasiswa Fakultas Tarbiyah dan Keguruan UIN Alauddin Makassar a.n. Fitriani, NIM 20500115023 dengan judul:
"Pengaruh Strategi Active Learning Tipe Peer Lesson Berbasis Informasi Communication and Technology (ICT) pada Materi Sistem Pencernaan terhadap Hasil Belajar Peserta Didik Kelas XI MAN 1 Jeneponto"
Tertanggal **21 Mei 2019** yang menyatakan bahwa skripsi tersebut telah melalui proses pembimbingan dan perbaikan sehingga dapat disetujui untuk diajukan ke Ujian Seminar Proposal Skripsi.
- Menimbang** : a. Bahwa untuk melaksanakan Ujian Seminar Proposal Skripsi mahasiswa tersebut di atas, dipandang perlu menetapkan Panitia/ Dewan Penguji.
b. Bahwa mereka yang tersebut namanya dalam Keputusan ini dipandang cakap untuk melaksanakan tugas Ujian Seminar Proposal Skripsi tersebut.
- Mengingat** : 1. Undang-Undang RI Nomor 20 Tahun 2003 tentang Sistem Pendidikan Nasional;
2. Peraturan Pemerintah RI Nomor 4 Tahun 2014 tentang Penyelenggaraan Pendidikan Tinggi dan Pengelolaan Perguruan Tinggi;
3. Peraturan Presiden RI Nomor 57 Tahun 2005 tentang Perubahan Status IAIN Alauddin Makassar menjadi UIN Alauddin Makassar;
4. Peraturan Menteri Agama RI Nomor 3 Tahun 2018 tentang Perubahan Kedua atas Peraturan Menteri Agama RI Nomor 25 Tahun 2013 tentang Organisasi dan Tata Kerja UIN Alauddin Makassar;
5. Peraturan Menteri Agama RI Nomor 20 Tahun 2014 tentang Statuta UIN Alauddin Makassar;
6. Keputusan Rektor UIN Alauddin Makassar Nomor 200 Tahun 2016 tentang Pedoman Edukasi UIN Alauddin;
7. Keputusan Rektor UIN Alauddin Makassar Nomor 293 Tahun 2018 tentang Penetapan Kalender Akademik UIN Alauddin Makassar Tahun Akademik 2017/2018.
8. Daftar Isian Penggunaan Anggaran (DIPA) BLU Fakultas Tarbiyah dan Keguruan UIN Alauddin Makassar Tahun Anggaran 2018.

MEMUTUSKAN

- Pertama** : Mengangkat Panitia/Dewan Penguji Seminar Proposal Skripsi Saudara:
Fitriani, NIM: 20500115023;
- Kedua** : Panitia/Dewan Penguji Seminar Proposal Skripsi bertugas untuk mempersiapkan dan melaksanakan ujian terhadap mahasiswa tersebut;
- Ketiga** : Segala biaya yang timbul akibat dikeluarkannya Keputusan ini dibebankan kepada Anggaran DIPA BLU UIN Alauddin Makassar Tahun Anggaran 2018 sesuai dengan ketentuan dan peraturan yang berlaku;
- Keempat** : Keputusan ini mulai berlaku sejak tanggal ditetapkan dan apabila di kemudian hari terdapat kekeliruan/kesalahan di dalamnya akan diperbaiki sebagaimana mestinya;
- Kelima** : Keputusan ini disampaikan kepada masing-masing yang bersangkutan untuk dilaksanakan dengan penuh tanggung jawab.

Ditetapkan di : Gowa
Pada tanggal : 27 Mei 2019





UIN
ALAUDDIN
MAKASSAR

KEPUTUSAN DEKAN FAKULTAS TARBİYAH DAN KEGURUAN
UIN ALAUDDIN MAKASSAR
NOMOR: 29.20. TAHUN 2019

TENTANG

PANITIA/DEWAN PENGUJI KUALIFIKASI HASIL PENELITIAN SKRIPSI

DEKAN FAKULTAS TARBİYAH DAN KEGURUAN UIN ALAUDDIN MAKASSAR SETELAH:

- Membaca** : Lembaran Persetujuan Pembimbing Skripsi mahasiswa Fakultas Tarbiyah dan Keguruan UIN Alauddin Makassar a.n. **Fitriani**, NIM **20500115023**, dengan judul:
"Pengaruh Strategi Active Learning Tipe Peer Lesson Berbasis Information and Communication (ICT) pada Materi Sistem Peredaran darah terhadap Hasil Belajar Peserta Didik MAN 1 Jeneponto"
- Tertanggal **23 September 2019** yang menyatakan bahwa skripsi tersebut telah memenuhi syarat-syarat ilmiah dan disetujui untuk diajukan ke Ujian Kualifikasi Hasil Penelitian skripsi.
- Menimbang** : a. Bahwa untuk melaksanakan ujian kualifikasi hasil penelitian skripsi dalam rangka penyelesaian studi mahasiswa tersebut di atas, dipandang perlu menetapkan Panitia/Dewan Penguji.
b. Bahwa mereka yang tersebut namanya dalam Keputusan ini dipandang cakap untuk melaksanakan tugas ujian kualifikasi hasil penelitian skripsi tersebut.
- Mengingat** : 1. Undang-Undang RI Nomor 20 Tahun 2003 tentang Sistem Pendidikan Nasional;
2. Peraturan Pemerintah RI Nomor 4 Tahun 2014 tentang Penyelenggaraan Pendidikan Tinggi dan Pengelolaan Perguruan Tinggi;
3. Peraturan Presiden RI Nomor 57 Tahun 2005 tentang Perubahan Status IAIN Alauddin Makassar menjadi UIN Alauddin Makassar;
4. Peraturan Menteri Agama RI Nomor 3 Tahun 2018 tentang Perubahan Kedua atas Peraturan Menteri Agama RI Nomor 25 Tahun 2013 tentang Organisasi dan Tata Kerja UIN Alauddin Makassar;
5. Peraturan Menteri Agama RI Nomor 20 Tahun 2014 tentang Statuta UIN Alauddin Makassar;
6. Keputusan Rektor UIN Alauddin Makassar Nomor 200 Tahun 2016 tentang Pedoman Edukasi UIN Alauddin;
7. Keputusan Rektor UIN Alauddin Makassar Nomor 202 B Tahun 2019 tentang Penetapan Kalender Akademik UIN Alauddin Makassar Tahun Akademik 2019/2020.
8. Daftar Isian Penggunaan Anggaran (DIPA) BLU Fakultas Tarbiyah dan Keguruan UIN Alauddin Makassar Tahun Anggaran 2019.

MEMUTUSKAN

- Pertama** : Mengangkat Panitia/Dewan Penguji Kualifikasi Hasil Penelitian Skripsi Saudara:
Fitriani, NIM: **20500115023**;
- Kedua** : Panitia/Dewan Penguji Kualifikasi Hasil Penelitian Skripsi bertugas untuk mempersiapkan dan melaksanakan ujian terhadap mahasiswa tersebut;
- Ketiga** : Segala biaya yang timbul akibat dikeluarkannya Keputusan ini dibebankan kepada Anggaran DIPA BLU UIN Alauddin Makassar Tahun Anggaran 2019 sesuai dengan ketentuan dan peraturan yang berlaku;
- Keempat** : Keputusan ini mulai berlaku sejak tanggal ditetapkan dan apabila di kemudian hari terdapat kekeliruan/kesalahan di dalamnya akan diperbaiki sebagaimana mestinya;
- Kelima** : Keputusan ini disampaikan kepada masing-masing yang bersangkutan untuk dilaksanakan dengan penuh tanggung jawab.

Ditetapkan di : Gowa
Pada tanggal : 20... September 2019





**KEPUTUSAN DEKAN FAKULTAS TARBİYAH DAN KEGURUAN
UIN ALAUDDIN MAKASSAR
NOMOR: 3164 TAHUN 2019
TENTANG
PANITIA UJIAN/DEWAN MUNAQISY SKRIPSI**

DEKAN FAKULTAS TARBİYAH DAN KEGURUAN UIN ALAUDDIN MAKASSAR SETELAH:

- Membaca** : Lembaran Persetujuan Pembimbing Skripsi mahasiswa Fakultas Tarbiyah dan Keguruan UIN Alauddin Makassar a.n. **Fitrani**, NIM **20500115023**, dengan judul: **"Pengaruh Strategi Active Learning Tipe Peer Lesson Berbasis Informallon and Communication Technology (ICT) pada Materl Sistem Peredaran Darah terhadap Hasil Belajar Peserta Didik MAN 1 Jeneponto"** Tertanggal **23 September 2019** yang menyatakan bahwa skripsi tersebut telah memenuhi syarat-syarat ilmiah dan dapat disetujui untuk diajukan ke sidang Munaqasyah.
- Menimbang** : a. Bahwa untuk melaksanakan ujian skripsi dalam rangka penyelesaian studi mahasiswa tersebut di atas, dipandang perlu menetapkan Panitia/ Dewan Munaqisy.
b. Bahwa mereka yang tersebut namanya dalam Keputusan ini dipandang cakap untuk melaksanakan tugas ujian/munaqasyah skripsi tersebut.
- Mengingat** : 1. Undang-Undang RI No. 20 Tahun 2003 tentang Sistem Pendidikan Nasional;
2. Peraturan Pemerintah RI Nomor 4 Tahun 2014 tentang Penyelenggaraan Pendidikan Tinggi dan Pengelolaan Perguruan Tinggi;
3. Peraturan Presiden RI Nomor 57 Tahun 2005 tentang Perubahan Status IAIN Alauddin Makassar menjadi UIN Alauddin Makassar;
4. Peraturan Menteri Agama RI Nomor 20 Tahun 2014 tentang Statuta UIN Alauddin Makassar;
5. Peraturan Menteri Agama RI Nomor 3 Tahun 2018 tentang Perubahan Kedua atas Peraturan Menteri Agama RI. Nomor 25 Tahun 2013 tentang Organisasi dan Tata Kerja UIN Alauddin Makassar;
6. Keputusan Rektor UIN Alauddin Makassar Nomor 200 Tahun 2016 tentang Pedoman Edukasi UIN Alauddin;
7. Keputusan Rektor UIN Alauddin Makassar Nomor 202.B Tahun 2019 tentang Penetapan Kalender Akademik UIN Alauddin Makassar Tahun Akademik 2019/2020;
8. Daftar Isian Penggunaan Anggaran (DIPA) BLU Fakultas Tarbiyah dan Keguruan UIN Alauddin Makassar Tahun Anggaran 2019.
- MEMUTUSKAN**
- Pertama** : Mengangkat Panitia Ujian/Dewan Munaqisy Skripsi Saudara:
Fitrani, NIM: **20500115023**;
- Kedua** : Panitia Ujian/Dewan Munaqisy bertugas untuk mempersiapkan dan melaksanakan ujian terhadap mahasiswa tersebut;
- Kelga** : Segala biaya yang timbul akibat dikeluarkannya Keputusan ini dibebankan kepada Anggaran DIPA BLU UIN Alauddin Makassar Tahun Anggaran 2019 sesuai dengan ketentuan dan peraturan yang berlaku;
- Keempat** : Keputusan ini mulai berlaku sejak tanggal ditetapkan dan apabila di kemudian hari terdapat kekeliruan/kesalahan di dalamnya akan diperbaiki sebagaimana mestinya;
- Kelima** : Keputusan ini disampaikan kepada masing-masing yang bersangkutan untuk dilaksanakan dengan penuh tanggung jawab.

Ditetapkan di : Gowa
Pada tanggal : 22 Oktober 2019



Dr. H. Marjuni, S.Ag., M.Pd.I.
NIP 197810112005011006

AUTOBIOGRAPHY



Fitriani dilahirkan di Bontorea pada tanggal 09 Februari 1997. Anak ke Dua dari 3 bersaudara, hasil buah kasih dari pasangan Syarifuddin dan St. Nurhayati. Pendidikan Formal dimulai dari Sekolah Dasar Inpres 156 Bonto Parang dan lulus pada tahun 2009. Pada tahun yang sama, penulis melanjutkan pendidikan di MTS Nahdlatul Ulum 2 Bonto Parang, Kecamatan Kelara, Kabupaten Jeneponto dan lulus pada tahun 2012, dan pada tahun yang sama pula penulis melanjutkan pendidikan di MAN 1 Jeneponto, Kecamatan Binamu, Kabupaten Jeneponto, dan lulus pada tahun 2015. Kemudian penulis melanjutkan pendidikan di Universitas Islam Negeri (UIN) Alauddin Makassar ke jenjang S1 pada Jurusan Pendidikan Biologi Fakultas Tarbiyah dan Keguruan, sampai saat biografi ini ditulis.



Nama : Fitriani
NIM : 20500115023
Jurusan : Pendidikan Biologi
Jenis Kelamin : Perempuan
Tempat / Tgl Lahir : Bontorea, 09 Februari 1997
Suku / Bangsa : Makassar / Indonesia
Alamat Sekarang : Jl. Mustafa Dg. Bunga
Alamat Daerah : Bontorea
Kelurahan / Desa : Kelurahan Tolo Selatan
Kecamatan : Kelara
Kabupaten : Jeneponto
Provinsi : Sulawesi Selatan
No. Hp : 081247058870
Judul : Pengaruh Strategi *Active Learning* Tipe *Peer Lesson*
 Berbasis *Information And Communication Technology*
 (ICT) pada Materi Sistem Peredaran Darah terhadap
 Hasil Belajar Peserta Didik MAN 1 Jeneponto

PENGARUH STRATEGI *ACTIVE LEARNING* TIPE *PEER LESSON* BERBASIS INFORMATION AND COMMUNICATION TECHNOLOGY (ICT) PADA MATERI SISTEM PEREDARAN DARAH TERHADAP HASIL BELAJAR PESERTA DIDIK MAN 1 JENEPONTO

Fitriani

Jurusan Pendidikan Biologi Fakultas Tarbiyah dan Keguruan UIN Alauddin Makassar, Kampus II Jl. Yasin Limpo No. 36 Samata-Gowa Sulawesi Selatan 92118, Telepon: (0411) 424835, email : fitrianisyarif09@gmail.com

H. Salahuddin

Jurusan Pendidikan Biologi Fakultas Tarbiyah dan Keguruan UIN Alauddin Makassar, Kampus II Jl. Yasin Limpo No. 36 Samata-Gowa Sulawesi Selatan 92118, Telepon: (0411) 424835, email: Salahuddin@uin-alauddin.ac.id

Hamansah

Jurusan Pendidikan Biologi Fakultas Tarbiyah dan Keguruan UIN Alauddin Makassar, Kampus II Jl. Yasin Limpo No. 36 Samata-Gowa Sulawesi Selatan 92118, Telepon: (0411) 424835, email: Hamansah@uin-alauddin.ac.id

Abstrak

Penelitian ini bertujuan (1) Untuk mengetahui hasil belajar peserta didik yang diajar dengan menggunakan strategi *active learning* tipe *peerlesson* berbasis (ICT) pada mata pembelajaran Biologi kelas XI MAN 1 Jeneponto, (2) untuk mengetahui hasil belajar peserta didik yang diajar dengan menggunakan strategi pembelajaran aktif pada mata pembelajaran Biologi kelas XI MAN 1 Jeneponto, dan (3) untuk mengetahui pengaruh penggunaan strategi *active learning* tipe *peerlesson* berbasis (ICT) pada mata pembelajaran Biologi kelas XI MAN 1 Jeneponto. Metode penelitian yang digunakan yaitu *quasi eksperimen* dengan *Pretes Posttest Group Design*. Sampel penelitian ini adalah kelas XI MIPA 1 sebanyak 34 orang dan XI MIPA 2 sebanyak 34 orang. Pengumpulan data dilakukan dengan menggunakan tes

hasil belajar berupa soal pilihan ganda. Metode statistik menggunakan analisis deskriptif, analisis inferensial, uji homogenitas, uji normalitas dan uji hipotesis. Berdasarkan hasil analisis independent sample t-test diperoleh nilai sig. (2-tailed) sebesar 0,001, dengan nilai $\alpha = 0,05$. Hal ini menunjukkan bahwa nilai sig. (2-tailed) $< \alpha$, Ini berarti terdapat pengaruh yang signifikan terhadap hasil belajar siswa yang diajar menggunakan strategi *active learning* tipe *peerlesson* berbasis (ICT).

Kata Kunci: Hasil Belajar, ICT, *Peer Pesson*, Pengaruh

Abstract

This study aims (1) To find out the learning outcomes of students taught by using active learning type peer-based (ICT) strategies in Biology class XI MAN 1 Jeneponto, (2) to find out the learning outcomes of students taught by using strategies active learning in Biology class XI MAN 1 Jeneponto, and (3) to determine the effect of the use of peer learning type-based active learning strategies (ICT) on Biology class XI MAN 1 Jeneponto. The research method used is quasi experiment with Pretest Posttest Group Design. The samples of this research are 34 students of class XI MIPA 1 and 34 students of XIP MIPA 2. Data collection was carried out using test results in the form of multiple choice questions. Statistical methods use descriptive analysis, inferential analysis, homogeneity test, normality testing and hypothesis testing. Based on the results of the independent sample t-test analysis, sig values were obtained. (2-tailed) of 0.001, with a value of $\alpha = 0.05$. This shows that the value of sig. (2-tailed) $< \alpha$, so it can be concluded that H0 is rejected and H1 is accepted. This means that there is a significant influence on student learning outcomes that are taught using peer based learning (ICT) type active learning strategies.

Keywords: Learning Outcomes, ICT, Peer Lesson, Influence

PENDAHULUAN

Pembelajaran merupakan proses interaksi baik antara pendidik dengan peserta didik, peserta didik dengan peserta didik, maupun peserta didik dengan lingkungannya yang dapat merangsang peserta didik untuk belajar. Melalui proses interaksi, kemanapun peserta didik akan berkembang baik mental maupun intelektualnya. Nursamsu dan Teuku Kusnafizal(2017) mengatakan Proses pembelajaran menjadi lebih menarik apabila menggunakan media yang tepat sehingga siswa termotivasi untuk mencintai ilmu pengetahuan yang sedang dipelajarinya. Seorang guru dapat efektif dan efisien dalam menyajikan materi pelajaran apabila dapat memanfaatkan media secara baik dan tepat. Menurut Danim media pembelajaran berbasis teknologi dapat membuat pembelajaran lebih powerfull dimana kontak komunikasi antara individu yang ditujang oleh teknologi dapat memberi nilai tambah (*add value*) dalam kemampuan komunikasi tertentu. Penggunaan media dalam proses belajar mengajar bukan merupakan fungsi sendiri sebagai alat bantu untuk mewujudkan situasi belajar aktif, efektif dan menyenangkan.

Media pembelajaran adalah segala sesuatu yang dapat digunakan untuk menyalurkan pesan serta dapat merangsang pikiran, perasaan, perhatian, dan kemauan si belajar sehingga dapat mendorong terjadinya proses belajar yang disengaja, bertujuan dan terkendali. Dengan memahami konsep media dan peranannya sebagai salah satu komponen dalam pembelajaran, maka kedudukan media dalam perencanaan dan pelaksanaan pembelajaran tidak dapat dipandang hanya sebatas sebagai alat bantu yang boleh diabaikan mana kala media tersebut tidak tersedia. Perlu dipahami bahwa kedudukan media pembelajaran dapat memberikan kontribusi besar terhadap pencapaian pembelajaran yang diharapkan. Perubahan yang cepat pada masa sekarang ini disebabkan terutama oleh kemajuan teknologi. Teknologi dapat dianggap sebagai katalis perubahan, yakni membuat perubahan jadi revolusioner, sangat cepat dan intensif. Dalam dunia pendidikan dan pengetahuan, revolusi ini sedang berlangsung dan berdimensi ganda, yaitu menghubungkan penelitian otak medern yang mengagumkan dengan kekuatan

informasi dan pengetahuan yang dapat diakses secara cepat dan mudah melalui teknologi informasi dan komunikasi (*Information and Communication Technology / ICT*).

Mike (2013): Pembelajaran yang berbasis teknologi informasi dan komunikasi adalah pembelajaran yang memakai media teknologi dan komunikasi pada bidang pembelajaran. Strategi pembelajaran aktif dengan teknologi informasi dan komunikasi berarti mengintegrasikan strategi pembelajaran aktif dalam proses pembelajaran dengan media teknologi informasi dan komunikasi untuk mengemas pembelajaran lebih menarik, menyenangkan, efektif, dan efisien bagi guru dan peserta didik. Dalam hal ini media teknologi informasi dan komunikasi sebagai sarana pendukung pembelajaran aktif agar proses pembelajaran semakin interaktif.

Penelitian-penelitian semacam ini sudah pernah dilakukan sebelumnya, karena penelitian-penelitian terdahulu dianggap sangat penting dalam melakukan sebuah penelitian. Maka, Beberapa penelitian terdahulu yang mendasari penelitian ini, Pertama Sitti Zam Zam (2016) dengan judul penelitian “Pengaruh Strategi Peer Lesson Terhadap Hasil Belajar Fisika Siswa Kelas X Ma Abnaul Amir Moncobalang” bahwa Penerapan strategi pembelajaran Peer Lesson dapat meningkatkan hasil belajar peserta didik. Kemudian peneliti yang dilakukan oleh Lia Dwi Arindra (2017) yang berjudul Penerapan Strategi Pembelajaran Peer Lesson Untuk Peningkatan Keaktifan dan Keberanian pada Siswa SMP pokok bahasan Lingkaran, mengatakan bahwa strategi pembelajaran peer lesson dapat meningkatkan hasil belajar peserta didik karena keaktifan dan keberaniannya. Pada penelitian Dedy Sucahyono dan Nur Kholis dengan judul “Pengaruh Metode Pembelajaran Aktif Strategi Peer Lesson” yang mengatakan bahwa Pembelajaran Peer Lesson dapat meningkatkan keaktifan dan hasil belajar peserta didik.

Penelitian ini bertujuan untuk mengetahui hasil belajar peserta didik yang tidak diajar dengan menggunakan strategi *active learning* tipe *peer lesson* berbasis *information and communication technology* (ICT) pada materi sistem peredaran darah kelas XI MAN 1 Jeneponto, untuk mengetahui hasil belajar peserta didik yang diajar dengan menggunakan *strategi active learning* tipe *peer lesson* berbasis *information*

and communication technology (ICT) pada materi sistem peredaran darah kelas XI MAN 1 Jeneponto, dan untuk mengetahui pengaruh strategi *active learning* tipe *peer lesson* berbasis *information and communication technology* (ICT) pada materi sistem peredaran darah kelas XI MAN 1 Jeneponto.

METODE PENELITIAN

Penelitian Kuantitatif merupakan penelitian yang analisisnya lebih fokus pada data-data numerik (angka). Semua peserta didik kelas XI MIPA yang jumlahnya 137 orang merupakan populasi dalam penelitian ini. Pengambilan sampel dengan teknik *purposif sampling* diperoleh sampel sebesar 68 orang. Lokasi penelitian di MAN 1 Jeneponto, Instrumen yang digunakan untuk mengukur skor hasil belajar kognitif pada penelitian ini yaitu tes hasil belajar dan dokumentasi.

Pengolahan data hasil penelitian digunakan dua teknik statistik, yaitu statistik deskriptif dan statistik inferensial, Statistik deskriptif adalah statistik yang berfungsi untuk mendeskripsikan atau memberi gambaran terhadap keadaan subjek yang diteliti melalui data sampel atau populasi dan membuat kesimpulan yang berlaku untuk umum sedangkan Statistik inferensial adalah teknik statistik yang digunakan untuk menganalisis data sampel dan hasilnya akan diberlakukan kesimpulan terhadap suatu populasi dengan pengujian menggunakan analisis independent sampel t-test.

HASIL DAN PEMBAHASAN

Hasil penelitian yang didapatkan berdasarkan analisis statistik deskriptif ditunjukkan pada tabel di bawah ini :

Tabel 1. Analisis Data Hasil Belajar Pretest dan Posttest Kelas Kontrol

Parameter	Nilai Pretest	Nilai Posttest	Peningkatan
Nilai Maksimum	45	90	45
Nilai Minimum	15	45	30
Rata-rata	27,35	67	39,65
Standar Deviasi	8,27	12,56	4,29
Varians	68,53	157,75	89,22

Berdasarkan hasil analisis deskriptif di atas, dapat dilihat bahwa rata-rata nilai pretest yang diperoleh peserta didik kelas XI MIPA 2 sebesar 27,35 dengan nilai maksimum 45, nilai minimum sebesar 15, dengan standar deviasi sebesar 8,27 dengan varians 68,53. Sedangkan rata-rata nilai posttest yang diperoleh peserta Pretest didik kelas XI MIPA 2 sebesar 67 dengan nilai maksimum 90, nilai minimum sebesar 45, dengan standar deviasi sebesar 12,56 dengan varians 157,75. Berdasarkan hasil pretest dan posttest pada kelas kontrol diperoleh nilai hasil belajar peserta terlihat ada peningkatan dengan nilai rata-rata pretest 23,35 dan posttest 67 dengan peningkatan sebesar 39,65, nilai minimum meningkat sebesar 30 kemudian nilai maksimum meningkat sebesar 45. Kategorisasi hasil keberhasilan peserta didik akan disajikan pada tabel berikut:

Tabel 2. Kategorisasi Hasil Belajar Peserta Didik Kelas Kontrol

No	Rentang Nilai	Frekuensi Pretest	Frekuensi Posttest	Kategori
1	0-20	11	0	Sangat rendah
2	21-40	22	0	Rendah
3	41-60	1	14	Sedang
4	61-80	0	17	Tinggi
5	81-100	0	3	Sangat tinggi

Berdasarkan tabel kategori distribusi frekuensi di atas, dapat diperoleh sebaran hasil belajar peserta didik kelas kontrol, terdapat 11 orang kategori sangat rendah, 22 orang kategori rendah, 1 orang tergolong kategori sedang dan 0 pada kategori tinggi dan sangat tinggi. Setelah dilakukan posttest, nilai yang diperoleh peserta didik pada kategori sangat rendah dan kategori rendah adalah 0, kemudian 14 orang pada kategori sedang, 17 orang pada kategori tinggi dan 3 orang kategori sangat tinggi.

Data tersebut dapat disimpulkan bahwa, hasil belajar peserta didik pada kelas XI MIPA 2 yang menggunakan strategi pembelajaran aktif tergolong cukup baik dalam meningkatkan hasil belajar peserta didik. Peningkatan yang terjadi pada hasil belajar peserta didik disebabkan karena strategi pembelajaran aktif yang menuntut peserta didik untuk lebih fokus dan aktif dalam memahami materi pelajaran. Esti Dwijayanti (2019) Strategi pembelajaran mempunyai andil yang cukup besar dalam kegiatan belajar mengajar. Untuk mencapai hasil belajar yang optimal perlu

keterlibatan atau partisipasi yang tinggi dari peserta didik dalam pembelajaran. Karena keterlibatan peserta didik merupakan hal yang sangat penting dan menentukan keberhasilan pembelajaran.

Tabel 3. Analisis Pretest dan Posttest Kelas Eksperimen XI MIPA 1

Parameter	Nilai Pretest	Nilai Posttest	Peningkatan
Nilai Maksimum	50	95	45
Nilai Minimum	10	60	50
Rata-rata	36,02	79,26	43,24
Standar Deviasi	8,62	9,83	1,21
Varians	74,44	96,63	22,19

Berdasarkan hasil analisis deskriptif di atas, dapat dilihat bahwa rata-rata nilai pretest yang diperoleh peserta didik kelas XI MIPA 1 sebesar 36,02 dengan nilai maksimum 50, nilai minimum sebesar 10, dengan standar deviasi sebesar 8,62 dengan varians 74,44. Sedangkan nilai posttest yang diperoleh peserta didik kelas XI MIPA 1 sebesar 79,26 dengan nilai maksimum 95, nilai minimum sebesar 60, dengan standar deviasi sebesar 9,83 dan varians 96,63. Berdasarkan hasil pretest dan posttest pada peserta didik kelas eksperimen, terlihat ada peningkatan dengan nilai rata-rata pretest 36,02 dan posttest 79,26 dengan peningkatan sebesar 43,24, nilai minimum meningkat sebesar 50 kemudian nilai maksimum meningkat sebesar 45. Kategorisasi hasil keberhasilan peserta didik akan disajikan pada tabel berikut:

Tabel 4. Kategorisasi Hasil Belajar Pretest dan Posttest Kelas Eksperimen

No	Rentang Nilai	Frekuensi Pretest	Frekuensi Posttest	Kategori
1	0-20	3	0	Sangat rendah
2	21-40	20	0	Rendah
3	41-60	11	3	Sedang
4	61-80	0	17	Tinggi
5	81-100	0	14	Sangat tinggi

Berdasarkan tabel kategori distribusi frekuensi di atas, dapat diperoleh sebaran hasil belajar peserta didik kelas eksperimen, terdapat 3 orang kategori sangat rendah, 20 orang kategori rendah, 11 orang tergolong kategori sedang dan 0 pada kategori tinggi dan sangat tinggi. Setelah dilakukan posttest, nilai yang diperoleh peserta didik

pada kategori sangat rendah dan kategori rendah adalah 0, kemudian 3 orang kategori sedang, 17 orang pada kategori tinggi dan 14 orang kategori sangat tinggi.

Data tersebut dapat disimpulkan bahwa, hasil belajar peserta didik pada kelas XI MIPA 1 yang menggunakan strategi *Active learning* tipe *peer lesson* berbasis ICT tergolong sangat baik dalam meningkatkan hasil belajar peserta didik. Peningkatan yang terjadi pada hasil belajar peserta didik disebabkan karena strategi *Active learning* tipe *peer lesson* berbasis ICT merupakan strategi pembelajaran yang menuntut peserta didik untuk lebih aktif serta bertanggung jawab penuh dalam memahami materi pelajaran, yang mana peserta didik mengajarkannya kembali ke teman kelasnya yang kurang mengerti terhadap materi pelajaran. Hal ini diperkuat oleh penelitian yang dilakukan oleh Sitti Zam Zam (2016) dengan judul penelitian “Pengaruh Strategi Peer Lesson Terhadap Hasil Belajar Fisika Siswa Kelas X Ma Abnaul Amir Moncobalang” bahwa Penerapan strategi pembelajaran Peer Lesson dapat meningkatkan hasil belajar peserta didik. Radiman (2016): Belajar aktif terbentuk dari kumpulan strategi pembelajaran yang komprehensif, meliputi berbagai cara untuk mengaktifkan peserta didik sejak awal melalui aktivitas yang membangun kerja kelompok dan membuat berpikir tentang materi. Selain itu, terdapat teknik memimpin belajar bagi seluruh kelas, kelompok kecil, merangsang diskusi dan debat, mempraktekkan keterampilan, serta mendorong munculnya pertanyaan dan membuat peserta didik saling mengajar satu sama lain tinggi.

Hasil penelitian yang didapatkan berdasarkan analisis statistik inferensial untuk mengetahui apakah ada pengaruh strategi *Active learning* tipe *peer lesson* berbasis ICT terhadap hasil belajar peserta didik kelas kontrol (XI MIPA 2) dan kelas eksperimen (XI MIPA 1) dengan melihat data posttest yang diperoleh pada kelas kontrol dan kelas eksperimen.

Pengujian hipotesis menggunakan analisis independent sampel t-test dengan taraf signifikansi $\alpha = 0.05$. Syarat yang harus dipenuhi untuk pengujian hipotesis adalah data yang diperoleh berdistribusi normal dan mempunyai variansi yang homogen. Oleh karena itu sebelum melakukan pengujian hipotesis terlebih dahulu dilakukan uji normalitas dan uji homogenitas. Uji normalisasi bertujuan untuk

melihat apakah data tentang hasil belajar tidak menyimpang dari distribusi normal atau tidak, sedangkan uji homogenitas bertujuan untuk melihat apakah kedua kelompok berasal dari populasi yang homogen atau tidak.

Tabel 5. Hasil Analisis Data Uji Normalitas Kelas Kontrol

		kelas control
N		34
Normal Parameters ^{a,b}	Mean	67.9412
	Std.Deviation	12.56002
Most Extreme Differences	Absolute	.184
	Positive	.148
	Negative	-.184
Kolmogorov-Smirnov Z		1.070
Asymp. Sig. (2-tailed)		.202

Berdasarkan hasil analisis one-sample Kolmogorof-Smirnov Test data untuk kelas kontrol (XI MIPA 2) diperoleh nilai signifikan sebesar 0,202 dengan nilai $\alpha = 0,05$, hal ini menunjukkan bahwa nilai sig. $> \alpha$. Ini berarti bahwa data skor hasil belajar peserta didik kelas kontrol (XI MIPA 2) yang tidak diajar menggunakan strategi *Active learning* tipe *peer lesson* berbasis ICT berdistribusi normal.

Tabel 6. Hasil Analisis Data Uji Normalitas Kelas Eksperimen

		Kelas eksperimen
N		34
Normal Parameters ^{a,b}	Mean	79.2647
	Std. Deviation	8.62803
Most Extreme Differences	Absolute	.181
	Positive	.135
	Negative	-.181
Kolmogorov-Smirnov Z		1.055
Asymp. Sig. (2-tailed)		.215

Pada kelas eksperimen (XI MIPA 1) yang diajar menggunakan strategi *Active learning* tipe *peer lesson* berbasis ICT, diperoleh nilai signifikan sebesar 0,215 sedangkan nilai $\alpha = 0,05$, hal ini menunjukkan nilai sig. $> \alpha$. Ini berarti data skor hasil belajar peserta didik kelas eksperimen (XI MIPA 1) yang diajar menggunakan strategi *Active learning* tipe *peer lesson* berbasis ICT berdistribusi normal.

Tabel 7. Hasil Analisis Data Uji Homogenitas

Levene Statistic	df1	df2	Sig.
11.788	1	66	.111

Berdasarkan hasil analisis homogenitas menggunakan SPSS versi 20, maka diperoleh hasil nilai signifikan sebesar 0,111 sedangkan nilai $\alpha = 0,05$, ini menunjukkan bahwa nilai $\text{sig.} > \alpha$. Hal ini berarti kedua kelompok tersebut berasal dari populasi yang homogen.

Tabel 8 Hasil Analisis Data Uji Hipotesis

		Independent Samples Test								
		Levene's Test for Equality of Variances			t-test for Equality of Means					
		F	Sig.	T	Df	sig. (2-tailed)	Mean Difference	td. Error Difference	95% Confidence Interval of the Difference	
								Lower	Upper	
Hasil Belajar Biologi	Equal variances assumed	1.788	.001	.333	.66	.001	1.323	2.613	6.105	6.541
	Equal variances not assumed			.788	.001	4.333	.66	.001	11.323	2.613

Berdasarkan hasil analisis independent sample t-test maka diperoleh nilai sig. (2-tailed) sebesar 0,001, dengan nilai $\alpha = 0,05$. Hal ini menunjukkan bahwa nilai sig. (2-tailed) $< \alpha$, sehingga dapat disimpulkan bahwa H_0 ditolak dan H_1 diterima. Ini berarti terdapat pengaruh yang signifikan terhadap hasil belajar peserta didik yang diajar menggunakan strategi *Active learning* tipe *peer lesson* berbasis ICT.

Nilai hasil belajar peserta didik yang diajar dengan strategi *Active learning* tipe *peer lesson* berbasis ICT memiliki rata-rata yang lebih tinggi yaitu 43,24 dibandingkan dengan rata-rata hasil belajar peserta didik yang tidak diajar dengan strategi *Active learning* tipe *peer lesson* berbasis ICT yaitu 39,65 dengan peningkatan sebesar 3,59

Strategi *Active learning* tipe *peer lesson* berbasis ICT memiliki kelebihan yaitu otak bekerja secara aktif, hasil belajar yang maksimal, tidak mudah melupakan materi pelajaran, proses pembelajaran yang menyenangkan. Menurut Ety Nur Inah (2015) dalam proses pembelajaran akan efektif dan aktif jika komunikasi dan interaksi antara peserta didik dengan guru ataupun peserta didik dengan peserta didik (komunikasi banyak arah) terjadi secara intensif, peserta didik seperti halnya guru, dapat berfungsi sebagai sumber belajar bagi peserta didik lain. Dengan demikian dapat dikatakan bahwa hasil belajar peserta didik yang diajar dengan strategi *Active learning* tipe *peer lesson* berbasis ICT dapat meningkatkan hasil belajar peserta didik. Hasil penelitian yang diperoleh pada penelitian ini sesuai dengan penelitian yang dilakukan oleh Dedy Suchayono dan Nur Kholis, dengan judul “Pengaruh Metode Pembelajaran Aktif Strategi Peer Lesson” yang mengatakan bahwa Pembelajaran Peer Lesson dapat meningkatkan keaktifan dan hasil belajar peserta didik. Pada penelitian Ilmu Hardi (2014), dengan judul “Peningkatan Hasil Belajar Siswa Dengan Strategi Pembelajaran Aktif Tipe Peer Lesson Pada Mata Pelajaran Menganalisis Rangkaian Listrik Di SMK 1 Pariaman”, bahwa strategi pembelajaran aktif tipe *peer lesson* dapat meningkatkan hasil belajar peserta didik.

SIMPULAN

Berdasarkan hasil analisis dan pembahasan diatas maka dapat disimpulkan Hasil belajar peserta didik pada mata pelajaran biologi materi sistem peredaran darah di MAN 1 Jeneponto yang tidak diajar dengan menggunakan strategi *Active learning* tipe *peer lesson* berbasis ICT memperoleh peningkatan sebesar 33,8 sehingga mampu mengubah hasil belajar yang diperoleh peserta didik setelah penerapan pembelajaran aktif tanpa berbasis *peer lesson*, selanjutnya hasil belajar peserta didik pada mata pelajaran biologi materi sistem peredaran darah di MAN 1 Jeneponto yang diajar dengan menggunakan strategi *Active learning* tipe *peer lesson* berbasis ICT memperoleh peningkatan yang tinggi sebesar 44,96 sehingga mampu mengubah hasil belajar yang diperoleh peserta didik setelah penerapan metode pembelajaran ini. Serta terdapat pengaruh hasil belajar dari strategi *Active learning* tipe *peer lesson*

berbasis ICT dan kelas yang tidak diajar menggunakan strategi *Active learning* tipe *peer lesson* berbasis ICT dengan nilai sig sebesar 0,001, dengan nilai $\alpha = 0,05$. Hal ini menunjukkan bahwa nilai sig. (2-tailed) $< \alpha$, sehingga dapat disimpulkan bahwa H_0 ditolak dan H_1 diterima. Ini berarti terdapat pengaruh yang signifikan terhadap hasil belajar peserta didik yang diajar menggunakan strategi *Active learning* tipe *peer lesson* berbasis ICT.

UCAPAN TERIMA KASIH

Penulis menghaturkan banyak terima kasih dengan istimewa dan penuh rasa hormat dan haru kepada kedua orang tuaku serta keluarga tercinta yang telah mendoakan sehingga jalan penulis menyelesaikan skripsi ini lancar dan dapat selesai. Penulis juga menghaturkan terima kasih banyak kepada pihak-pihak yakni para dosen pembimbing dan penguji, dosen dan staf jurusan serta fakultas, teman angkatan serta sahabat-sahabat penulis yang telah berkontribusi dalam hal memberikan saran yang membangun, membantu dan menyemangati penulis untuk menyelesaikan skripsi ini.

DAFTAR PUSTAKA

- Arindra, Lia Dwi. "Penerapan Strategi Pembelajaran Peer Lesson Untuk Peningkatan Keaktifan dan Keberanian pada Siswa SMP pokok bahasan Lingkar", *Jurnal Simki-Techsain* Vol 01 No 04. 2017.
- Dwijayanti Esti dan Haerul Pathoni. "Penerapan Strategi Pembelajaran Aktif Tipe Peer Lessons Untuk Meningkatkan Aktivitas Dan Hasil Belajar Siswa Pada Materi Suhu Dan Kalor Kelas Xa Di Sman 8 Kota Jambi", *Jurnal EduFisika* Vol. 01 No. 01.2016.
- Effendi Mukhlison, "Integrasi Pembelajaran Active Learning Dan Internet-Based Learning Dalam Meningkatkan Keaktifan Dan Kreativitas Belajar", *Jurnal Pendidikan Islam*, Vol 7 No 2, 2013.
- Hardi Ilmu. "Peningkatan Hasil Belajar Siswa Dengan Strategi Pembelajaran Aktif Tipe Peer Lesson Pada Mata Pelajaran Menganalisis Rangkaian Listrik Di SMK 1 Pariaman", *Skripsi*.2014.
- Inah, Ety Nur "Peran Komunikasi dalam Interaksi Guru dan Siswa" *Jurnal Al-Ta'dib*, Vol.8 No.2, 2015.
- Miarso Yusufhadi.2004. *Menyemai Benih Teknologi Pendidikan Edisi Kedua*. Jakarta: Prenadamedia.
- Nursamsu dan Teuku Kusnafizal. "Pemanfaatan Media Pembelajaran ICT Sebagai Kegiatan Pembelajaran Siswa Di SMP Negeri Aceh Tamiang", *Jurnal IPA Dan Pembelajaran IPA (JIPI)*, Vol 1 No 2. 2017.
- Permatasari Mike Deyy, "Penerapan Pembelajaran Berbasis ICT Untuk Meningkatkan Prestasi Belajar Mata Pelajaran Sosiologi pada Siswa Kelas X 7 SMA Negeri Surakarta Tahun Pelajaran 2012/2013", *skripsi*. 2013.
- Radiman. "Peningkatan Hasil Belajar Mahasiswa Dalam Mata Kuliah Ekonomi Mikro Melalui Penerapan Model Pembelajaran Active Learning Metode Peer Lessons Di Program Studi Manajemen", *Jurnal Ilmiah Manajemen dan Bisnis* Vol. 17, No. 01.2016.

- Relita Dessy Triana Dkk. “Penerapan Strategi Pembelajaran Aktif Tipe Peer Lesson Terhadap Kemampuan Berpikir Kritis Siswa”, *Sosio Didaktika: SOCIAL Education Journal*, Vol 4 Nomor 2,
- Safei. 2013. *Teknologi Pembelajaran Berbasis TIK*. Makassar: Alauddin University Press.
- Sucahyono Dedy dan Nur Kholis. “Pengaruh Metode Pembelajaran Aktif Strategi Peer Lesson”, *Jurnal Pendidikan Teknik Elektro*, Vol 03 Nomor. 2016
- Suryadi Ace. “Pemanfaatan ICT Dalam Pembelajaran”, *Jurnal Pendidikan Terbuka Dan Jarak Jauh*, Vol 8 No 1.2007.
- Zam Zam Siti. “Pengaruh Strategi Peer Lesson Terhadap Hasil Belajar Fisika Siswa Kelas X Ma Abnaul Amir Moncobalang”, *Skripsi*. 2016.

