

**PEMANFAATAN BAHAN AJAR PENDIDIKAN AGAMA ISLAM (PAI)
BERBASIS PENDEKATAN SAINTIFIK UNTUK MENINGKATKAN HASIL
BELAJAR PESERTA DIDIK DI SMAN 13 GOWA KAB. GOWA**



Skripsi

Diajukan untuk Memenuhi Salah Satu Syarat Meraih Gelar Sarjana
Pendidikan (S.Pd.) Jurusan Pendidikan Agama Islam
pada Fakultas Tarbiyah dan Keguruan
UIN Alauddin Makassar

ALAUDDIN
M A K A S S A R

Oleh :

KASMIATI

NIM: 20100115064

**FAKULTAS TARBIYAH DAN KEGURUAN
UNIVERSITAS ISLAM NEGERI ALAUDDIN
MAKASSAR**

2019

PERNYATAAN KEASLIAN SKRIPSI

Mahasiswa yang bertandatangan di bawah ini:

Nama :Kasmiati
Nim :20100115064
Tempat/Tgl. Lahir :Uweya, 09 Agustus 1997
Jurusan/Fakultas :Pendidikan Agama Islam/Tarbiyah dan Keguruan
Alamat :Uweya, Desa, Tarowang Kec. Galesong-Selatan Kab.
Takalar
Judul :“Pemanfaatan Bahan Ajar Pendidikan Agama Islam (PAI)
Berbasis Pendekatan Saintifik untuk Meningkatkan Hasil
Belajar Peserta Didik di SMAN 13 Gowa Kab. Gowa ”.

Menyatakan dengan sesungguhnya dan penuh kesadaran bahwa skripsi ini benar adalah hasil karya sendiri. Jika dikemudian hari terbukti bahwa skripsi ini merupakan duplikat, tiruan, plagiat, atau dibuat oleh orang lain sebagian atau seluruhnya, maka skripsi dan gelar yang diperoleh karenanya batal demi hukum.

UNIVERSITAS ISLAM NEGERI
ALAUDDIN
M A K A S S A R
Penyusun:

Samata, 18 September 2019

Kasmiati
NIM :20100115064

PERSETUJUAN PEMBIMBING

Pembimbing penulisan skripsi Kasmia, NIM: 20100115064, mahasiswa Jurusan Pendidikan Agama Islam Fakultas Tarbiyah dan Keguruan UIN Alauddin Makassar, setelah dengan seksama meneliti dan mengoreksi skripsi yang bersangkutan dengan judul "Pemanfaatan Bahan Ajar Pendidikan Agama Islam (PAI) Berbasis Pendekatan Saintifik untuk Meningkatkan Hasil Belajar Peserta Didik di SMAN 13 Gowa Kab. Gowa" memandang bahwa skripsi tersebut telah memenuhi syarat-syarat ilmiah dan dapat disetujui untuk diajukan ke Ujian Munaqasyah.

Demikian persetujuan ini diberikan untuk diproses lebih lanjut.

Samata, 22 - 8 - 2019

Pembimbing I




Dr. Nuryamin, M.Ag.
NIP 196212311994031020

Pembimbing II



Dr. H. Muzakkir, M.Pd.I.
NIP 195912311990031014

Mengetahui,
Ketua Jurusan PAI



Dr. H. Erwin Hafid, Lc., M.Th.I., M.Ed.
NIP 197409122000031002

PENGESAHAN SKRIPSI

Skripsi yang berjudul "Pemanfaatan Bahan Ajar Pendidikan Agama Islam (PAI) Berbasis Pendekatan Saintifik untuk Meningkatkan Hasil Belajar Peserta Didik di SMAN 13 Gowa Kab. Gowa". yang disusun oleh Kasmiasi, NIM: 20100115064, mahasiswi Jurusan Pendidikan Agama Islam Fakultas Tarbiyah dan Keguruan UIN Alauddin Makassar, telah diuji dan dipertahankan dalam sidang munaqasyah yang diselenggarakan pada hari Rabu, 25 September 2019 M., bertepatan dengan 25 Muharram 1441 H., dan dinyatakan telah dapat diterima sebagai salah satu syarat untuk mendapatkan gelar Sarjana Pendidikan (S.Pd.) pada Jurusan Pendidikan Agama Islam Fakultas Tarbiyah dan Keguruan dengan beberapa perbaikan.

Samata-Gowa, 25 September 2019 M
25 Muharram 1441 H

DEWAN PENGUJI

Ketua : Dr. H. Erwin Hafid, Lc., M.Th.I., M.Ed. (.....)

Sekretaris : Dr. Usman, S.Ag., M.Pd. (.....)

Munaqisy I : Dra. Hj. Ummu Kalsum, M.Pd.I. (.....)

Munaqisy II : Dra. Hamsiah Djafar, M.Hum. (.....)

Pembimbing I : Dr. Nuryamin, M.Ag. (.....)

Pembimbing II : Dr. H. Muzakkir, M.Pd.I. (.....)

Diketahui oleh:

Dekan Fakultas Tarbiyah dan Keguruan
UIN Alauddin Makassar,



Dr. H. Sa. Marijuni, S.Ag., M.Pd.I
NIP. 197810112005011006

KATA PENGANTAR



Puji syukur penulis panjatkan atas kehadiran Allah swt. yang telah memberikan penulis begitu banyak nikmat yakni nikmat kesehatan dan nikmat kemampuan begitupun limpahan rahmat, dan ilmu-Nya, sehingga skripsi ini dapat terselesaikan dengan baik. Shalawat serta salam senantiasa penulis haturkan kepada Rasulullah Muhammad saw. Sebagai suri teladan bagi umat islam dalam menjalankan segala aktivitas keseharian di atas permukaan bumi ini, juga kepada keluarga beliau, para sahabatnya, dan orang-orang mukmin yang senantiasa istiqomah meniti kehidupan, hingga akhir zaman dengan Islam sebagai satu-satunya agama yang diridhai Allah swt. Skripsi dengan judul “Pemanfaatan Bahan Ajar Pendidikan Agama Islam (PAI) Berbasis Pendekatan Sainifik Untuk Meningkatkan Hasil Belajar SMAN 13 Gowa Kab. Gowa” ini penulis hadirkan sebagai prasyarat untuk memperoleh gelar Sarjana Pendidikan di Universitas Islam Negeri Alauddin Makassar, sekaligus dengan harapan dapat memberikan kontribusi positif bagi perkembangan dunia pengajaran secara khusus dan dunia pendidikan secara umum, demi peningkatan kecerdasan masyarakat dan bangsa.

Penulis menyadari bahwa skripsi ini terwujud berkat uluran tangan dari insan-insan yang telah digerakkan hatinya oleh Sang Khaliq untuk memberikan dukungan, bantuan dan bimbingan bagi penulis. Oleh karena itu, penulis menghaturkan terima kasih dan rasa hormat yang tak terhingga dan teristimewa kepada kedua orang tuaku, kepada saudaraku atas semangat dan motivasi yang diberikan kepada penulis serta bantuan materi yang diberikan kepada penulis, begitupun dengan teman dan

sahabat penulis atas dorongan dan semangat demi kesuksesan penulis. Semoga bantuan yang diberikan dapat bernilai ibadah di sisi Allah swt. Amin.

Selanjutnya ucapan terima kasih yang mendalam kepada kedua orang tuaku ayahanda S. Dg Tutu ibunda B. Dg Bollo yang tidak pernah bosan memberikan arahan dan bimbingan dalam menyelesaikan tugas akhir skripsi ini sehingga, mampu merangkul gelar Sarjana Pendidikan yang Insya Allah sebentar lagi. Penghargaan dan ucapan terimakasih penulis sampaikan pula kepada:

1. Prof. H. Hamdan Juhannis, MA.,Ph.D. selaku Rektor UIN Alauddin Makassar, Prof. Dr. Mardan, M.Ag. selaku wakil Rektor I, Dr. Wahyudin Naro, M.Hum. selaku wakil Rektor II, dan Prof. Dr. Darussalam Syamsuddin, M.Ag. selaku wakil Rektor III, dan Dr. H. Kamaluddin Abu Nawas, M.Ag. selaku wakil Rektor IV UIN Alauddin Makassar yang selama ini berusaha memajukan Universitas Islam Negeri Alauddin Makassar dan atas segala fasilitas yang telah disediakan sehingga skripsi ini dapat terselesaikan dengan baik.
2. Dr. H. Marjuni, S.Ag., M.Pd. selaku Dekan Fakultas Tarbiyah dan Keguruan, Dr. M. Sabir U, M.Ag. selaku wakil Dekan I, Dr. Muhammad Rusydi, M.Ag. selaku wakil Dekan II, Dr. H. Ilyas, M.Pd., M.Si. selaku wakil Dekan III Fakultas Tarbiyah dan Keguruan UIN Alauddin Makassar beserta seluruh stafnya atas segala pelayanan yang diberikan kepada penulis.
3. Dr. H. Erwin Hafid, Lc., M.Th.I., M.Ed. selaku ketua Jurusan dan Dr. Usman S.Ag., M.Pd. selaku sekretaris Jurusan Pendidikan Agama Islam serta stafnya atas izin, pelayanan, kesempatan dan fasilitas yang diberikan sehingga skripsi ini dapat terselesaikan.
4. Ucapan terima kasih disampaikan kepada Dr. Nuryamin, M.Ag. selaku pembimbing I dan bapak Dr. H. Muzakkir M.Pd.I. selaku pembimbing II yang

telah meluangkan waktunya untuk memberikan bimbingan, nasehat, arahan, motivasi serta koreksi sampai selesainya penyusunan skripsi ini.

5. Terima kasih kepada penguji skripsi dalam hal ini dewan penguji I, Dra. Hj. Ummu Kalsum, M.Pd.I. serta dewan penguji II, Ibu Dra Hamsiah Djafar, M. Hum. Yang telah menjadi penguji penulis dari ujian proposal hingga ujian hasil.
6. Terimah kasih kepada pegawai dan pengurus perpustakaan, perpustakaan umum, dan fakultas yang telah melayani, memfasilitasi hingga sampai selesainya penyusunan skripsi penulis.
7. Terima kasih kepada saudaraku yang tidak henti-hentinya memberikan berbagai arahan dan dukungan moral, kepada Kakanda Alimuddin, Amriana, Suardi, dan Suandi, yang selalu memberikan arahan dan masukan serta nasehat agar penulis sabar dalam menjalani segala proses penyelesaian skripsi dan studi, serta meluangkan waktunya dan memotivasi penulis sehingga akhir penyelesaian studi, dan tak ada bosan-bosannya serta senantiasa memberikan motivasi dan semangat kepada penulis agar tidak pernah mengeluh dan putus asa dalam menyelesaikan studi. Terimah kasih pula menyalurkan pemikiran dan sarannya untuk melengkapi skripsi ini dan tak pernah bosan memberikan dorongan kepada penulis.
8. Rekan mahasiswa Jurusan Pendidikan Agama Islam angkatan 2015, yang telah menuai ilmu bersama, melewati kisah pahit manis perjuangan serta memberikan semangat dan motivasi.
9. Terima kasih juga kepada Kepala Sekolah SMAN 13 Gowa Kab. Gowa yang telah memberikan izin dan kesempatan kepada penulis untuk meneliti, serta ibu Ramlah S.Pd.I selaku guru bidang studi Pendidikan Agama Islam yang telah menjadi observer selama empat kali pertemuan dalam penelitian.

10. Terima kasih kepada Bapak Basri dan Ibu Salma yang selama ini sudah banyak membantu serta menjadi orang tua penulis selama berada di Makassar.

Penulis menyadari sepenuhnya bahwa skripsi ini jauh dari kesempurnaan. Oleh karena itu, dengan kerendahan hati, penulis menerima saran dan kritik yang sifatnya konstruktif dari berbagai pihak demi kesempurnaan skripsi ini. Semoga dapat menjadi sumbangsi dalam penyusunan skripsi di masa mendatang, serta menjadi sesuatu yang bernilai ibadah di sisi-Nya. Aamiin.

Samata-Gowa, 13 Agustus 2019

Penulis

Kasmiati

Nim. 20100115064



DAFTAR ISI

JUDUL	i
PERNYATAAN KEASLIAN SKRIPSI	ii
PERSETUJUAN PEMBIMBING	iii
PENGESAHAN SKRIPSI	iv
KATA PENGANTAR	v
DAFTAR ISI.....	x
DAFTAR TABEL.....	xi
ABSTRAK	xiii
BAB I: PENDAHULUAN.....	1
A. Latar Belakang	1
B. Rumusan Masalah	7
C. Defenisi Operasional variabel	8
D. Kajian Pustaka.....	10
E. Hipotesis.....	12
F. Tujuan dan Kegunaan Peneliian.....	13
BAB II: TINJAUAN TEORETIS	15
A. Pemanfaatan Bahan Ajar	15
B. Pendekatan Saintifik.....	20
C. Hasil Belajar.....	24

BAB III: METODE PENELITIAN	31
A. Jenis dan Lokasi Penelitian	31
B. Instrumen Penelitian.....	35
C. Validitas Instrumen	36
D. Teknik Analisis Data.....	38
BAB IV: HASIL DAN PEMBAHASAN PENELITIAN	48
A. Hasil Penelitian	48
B. Pembahasan.....	67
BAB V: PENUTUP	70
A. Kesimpulan.....	70
B. Implikasi Penelitian.....	70
KEPUSTAKAAN	73
Lampiran-Lampiran.....	
DAFTAR RIWAYAT HIDUP	



DAFTAR TABEL

Tabel 3.1	Populasi Penelitian.....	33
Tabel 3.2	Sampel Penelitian.....	34
Tabel 3.3	Interpretasi Realibilitas	37
Tabel 3.4	Kategori Hasil Belajar Peserta Didik	40
Tabel 4.1	Hasil Belajar PAI Peserta Didik pada Kelompok kontrol pada <i>pretest</i>	48
Tabel 4.2	Frekuensi Hasil Belajar PAI Kelompok kontrol pada <i>pretest</i>	50
Tabel 4.3	Kategorisasi Hasil Belajar Kelompok kontrol pada <i>Pretest</i>	51
Tabel 4.4	Hasil Belajar PAI Peserta Didik pada Kelompok kontrol pada <i>pretest</i>	52
Tabel 4.5	Frekuensi Hasil Belajar PAI Kelompok kontrol pada <i>posttest</i>	53
Tabel 4.6	Kategorisasi Hasil Belajar Kelompok kontrol pada <i>Posttest</i>	54
Tabel 4.7	Deskripsi Hasil Belajar PAI Peserta Didik pada Kelompok eksperimen pada <i>pretest</i>	55
Tabel 4.8	Frekuensi Hasil Belajar PAI Kelompok eksperimen pada <i>Pretest</i>	56
Tabel 4.9	Kategorisasi Hasil Belajar Kelompok eksperimen pada <i>pretest</i>	57
Tabel 4.10	Deskripsi Hasil Belajar PAI Peserta Didik pada Kelompok eksperimen pada <i>posttest</i>	58
Tabel 4.11	Distribusi Frekuensi Hasil Belajar PAI Kelompok eksperimen pada <i>posttest</i>	59
Tabel 4.12	Kategorisasi Hasil Belajar Kelompok eksperimen pada <i>Posttest</i>	60

DAFTAR LAMPIRAN

Lampiran A	Data Hasil Penelitian.....	76
Lampiran B	Analisis Deskriptif.....	85
Lampiran C	Analisis Inferensial.....	96
Lampiran D	Lembar Validasi.....	100
Lampiran E	Instrumen Penelitian.....	113
Lampiran F	Dokumentasi.....	125



ABSTRAK

Nama : Kasmianti
NIM : 20100115064
Judul Skripsi : “Pemanfaatan Bahan Ajar Pendidikan Agama Islam (PAI) Berbasis pendekatan Saintifik untuk Meningkatkan Hasil Belajar SMA N Gowa 13 Kab. Gowa”

Skripsi ini membahas tentang “pemanfaatan bahan ajar pendidikan agama Islam (PAI) berbasis pendekatan saintifik untuk meningkatkan hasil belajar di SMAN 13 Gowa Kab. Gowa”. Adapun tujuan dari penyusunan skripsi ini adalah untuk: 1). Untuk mengetahui pemanfaatan bahan ajar pendidikan agama Islam (*Handout*) berbasis pendekatan saintifik untuk meningkatkan hasil belajar SMAN 13 Gowa Kab. Gowa, 2). Untuk mengetahui peningkatan hasil belajar pendidikan agama Islam peserta didik yang diajar dengan memanfaatkan bahan ajar pendidikan agama Islam (*Handout*) berbasis pendekatan saintifik di SMAN 13 Gowa Kab. Gowa, 3). Untuk mengetahui peningkatan hasil belajar pendidikan agama Islam peserta didik yang diajar tanpa menggunakan bahan ajar pendidikan agama Islam (*Handout*) berbasis pendekatan saintifik di SMAN 13 Gowa Kab. Gowa, 4). Untuk mengetahui perbedaan peningkatan hasil belajar pendidikan agama Islam peserta didik kelas eksperimen dan kelas kontrol pada pembelajaran pendidikan agama Islam berbasis pendekatan saintifik di SMA N 13 Gowa Kab. Gowa.

Jenis penelitian ini merupakan penelitian kuantitatif dengan jenis penelitian *Quasi experimental design*. Desain penelitian yaitu *nonequivalent control group design*. Penelitian ini dilaksanakan di SMAN 13 Gowa Kab. Gowa Populasi penelitian ini yaitu peserta didik kelas XI IPA II SMAN 13 Gowa Kab. Gowa 196 peserta didik, sedangkan sampelnya diambil dari kelas XI IPA II (kelas eksperimen) berjumlah 34 orang dan XI IPS II (kelas kontrol) berjumlah 22 orang. Teknik pengambilan sampel yang digunakan yaitu *Probability sampling*. Instrumen penelitian yang digunakan adalah lembar observasi, *pretest* dan *posttest*. Teknik analisis data yang digunakan yaitu analisis statistik deskriptif dan analisis inferensial.

Hasil penelitian menunjukkan adanya perbedaan Peningkatan hasil belajar peserta didik yang diajar menggunakan bahan ajar pendidikan agama islam (*Handout*) berbasis pendekatan saintifik dan yang tidak menggunakan bahan ajar. Berdasarkan analisis data menggunakan statistik deskriptif untuk *posttest* kelas XI IPS II (kelas kontrol) 28,15 termasuk dalam kategori sangat rendah, dengan nilai tertinggi 60 dan nilai terendah 12. Sedangkan untuk *posttest* kelas XI IPA II (kelas eksperimen) diperoleh nilai rata-rata 83,04 termasuk dalam kategori tinggi. Adapun hasil analisis statistik inferensial uji hipotesis diperoleh pada *output* SPSS menggunakan *Independent Sample t Test*, menunjukkan nilai *Sig. (2-tailed)* < α atau $0,000/2= 0,000 < 0,05$. Hal ini menunjukkan bahwa terdapat perbedaan hasil belajar peserta didik yang di ajar menggunakan bahan ajar pendidikan agama islam (*Handout*) berbasis pendekatan saintifik dan yang tidak menggunakan bahan ajar.

Implikasi dari penelitian ini yaitu pendidik memiliki tugas, salah satunya memilih memanfaatkan bahan ajar yang digunakan untuk membantu peserta didik mencapai kompetensi yang diinginkan. Terkhusus bidang studi pendidikan agama Islam agar menjadikan penelitian ini sebagai acuan untuk menerapkan pendekatan saintifik, karena berdasarkan hasil penelitian yang dilakukan oleh penulis, ternyata sangat efektif dalam meningkatkan hasil belajar peserta didik.



BAB I PENDAHULUAN

A. Latar Belakang

Pendidikan merupakan suatu kegiatan yang universal dalam kehidupan manusia. Sejak manusia menghendaki kemajuan dalam kehidupan, sejak itu pulalah timbul gagasan untuk melakukan pengalihan, pelestarian, dan pengembangan kebudayaan melalui pendidikan. Oleh karena itu, dalam sejarah pertumbuhan masyarakat, pendidikan senantiasa menjadi perhatian utama dalam rangka memajukan kehidupan generasi sejalan dengan tuntutan masyarakat.¹

Pendidikan dapat menjadikan individu memiliki derajat tinggi di sisi Allah swt. Di dalam QS al Mujadilah/58: 11 Allah swt. berfirman sebagai berikut:

يَا أَيُّهَا الَّذِينَ آمَنُوا إِذَا قِيلَ لَكُمْ تَفَسَّحُوا فِي الْمَجَالِسِ فَافْسَحُوا يَفْسَحِ اللَّهُ لَكُمْ وَإِذَا قِيلَ انشُرُوا فَانشُرُوا يَرْفَعِ اللَّهُ الَّذِينَ آمَنُوا مِنْكُمْ وَالَّذِينَ أُوتُوا الْعِلْمَ دَرَجَاتٍ وَاللَّهُ بِمَا تَعْمَلُونَ خَبِيرٌ

Terjemahnya:

Hai orang-orang beriman apabila dikatakan kepadamu: "Berlapang-lapanglah dalam majlis", maka lapangkanlah niscaya Allah akan memberi kelapangan untukmu. Dan apabila dikatakan: "Berdirilah kamu", maka berdirilah, niscaya Allah akan meninggikan orang-orang yang beriman di antaramu dan orang-orang yang diberi ilmu pengetahuan beberapa derajat. Dan Allah Maha Mengetahui apa yang kamu kerjakan.²

Ayat tersebut menjelaskan bahwa Allah akan mengangkat derajat orang mukmin yang beriman dan beramal saleh serta memiliki pengetahuan. Derajat kelompok ini menjadi lebih tinggi, bukan saja karena nilai ilmu yang disandangnya,

¹Nasir A. Baki, *Metode Pembelajaran Agama Islam* (Yogyakarta: Eja_Publisher, 2014), h. 1.

²Kementerian Agama RI, *Al-Qur'an dan Terjemahannya*, (Jakarta: Oasis Terrace Resident, 2015), h. 543.

melainkan juga amal dan pengajarannya kepada pihak lain baik secara lisan, tulisan maupun dengan keteladanan. Ilmu yang dimaksud, bukan saja ilmu Agama melainkan juga ilmu apapun yang bermanfaat dengan tujuan membuat manusia yang awalnya tidak tahu menjadi tahu.

Pendidikan berusaha mengubah keadaan seseorang dari tidak tahu menjadi tahu, dari tidak dapat berbuat menjadi dapat berbuat, dari tidak bersikap seperti yang diharapkan menjadi bersikap seperti yang diharapkan. Kegiatan pendidikan ialah usaha membentuk manusia secara keseluruhan aspek kemanusiaannya secara utuh, lengkap, dan terpadu. Secara umum dan ringkas dikatakan pembentukan kepribadian.³

Menurut Muhammad Atiyyah, al-Abrasy dalam bukunya Putra Daulay Haidar, bahwa ada lima tujuan umum yang asasi bagi pendidikan Islam, yaitu:

- a. Untuk membantu pembentukan akhlak yang mulia.
- b. Persiapan untuk kehidupan dunia dan kehidupan akhirat.
- c. Persiapan untuk mencari rezeki dan pemeliharaan segi-segi pemanfaatan.
- d. Menumbuhkan roh ilmiah (*scientific spirit*) pada pelajar dan memenuhi keinginan untuk mengetahui (*curiosity*).
- e. Menyiapkan pelajar dari segi profesional dan teknis.⁴

Dengan demikian, tujuan pengajaran Agama Islam harus berisi hal-hal yang dapat menumbuhkan dan memperkuat iman serta mendorong kepada kesenangan mengamalkan ajaran Agama Islam. Tujuan itu hendaknya mengandung sifat pemberian dan penanaman ilmu agama (*kognitif*) dan keterampilan mengamalkan

³Zakiah Daradjat, *Metodologi Pengajaran Agama Islam* (Cet. III; Jakarta: PT Bumi Aksara, 2008), h. 72.

⁴Putra Daulay Haidar, *Pemberdayaan Pendidikan Agama Islam di Sekolah* (Cet. I; Jakarta: PT Fajar Interpratama Mandiri, 2016), h. 45.

ajaran agama (*psikomotor*). Tujuan itu hendaknya meliputi pembinaan manusia sebagai makhluk individu yang hidup sesuai dengan kodrat yang dibawanya sejak lahir. Karena itu juga sebagai makhluk sosial, tujuan itu juga harus meliputi pembinaan manusia sebagai makhluk sosial yang dapat hidup baik di tengah-tengah manusia lainnya. Ia harus dapat berbuat dan menyesuaikan diri dengan lingkungan sosialnya sehingga ia dapat menjadi anggota yang baik dari masyarakat sosialnya itu.

Agar dapat tercapainya tujuan tersebut maka pendidik merupakan seseorang yang sangat berperan penting dalam proses terlaksananya tujuan pendidikan, baik tujuan pendidikan nasional maupun tujuan pendidikan menurut Islam.

Guru merupakan salah satu faktor penting dalam proses pembelajaran. Bagaimanapun idealnya suatu kurikulum tanpa ditunjang oleh kemampuan guru untuk mengimplementasikannya, maka kurikulum itu tidak akan bermakna sebagai suatu alat pendidikan. Pendidik di sekolah terdiri dari guru agama dan guru bidang mata pelajaran lainnya, konsep keterpaduan pendidik ini adalah bahwa semua guru mata pelajaran lainnya dapat dijadikan sebagai guru agama yang mengimplisitkan nilai-nilai agama dalam mata pelajarannya. Dalam setiap mata pelajaran memiliki nilai-nilai agama yang terimplisit. Pendidikan agama mencakup nilai-nilai (*values*) di dalam mata pelajaran tersebut dapat diutarakan tentang pesan ketauhidan dan pesan moral (akhlak). Konsep inilah sebetulnya ditawarkan dalam rangka integrasi antara imtak (iman takwa) dengan iptek (ilmu pengetahuan dan teknologi).⁵

⁵Abd. Rahman Getteng, *Menuju Guru Profesional dan Ber-Etika* (Cet. IX; Yogyakarta: Graha Guru, 2014), h. 8.

Dalam Undang-Undang Negara Republik Indonesia Nomor 14 Tahun 2005 tentang Guru dan Dosen dalam bukunya Abd. Rahman Getteng, dijelaskan bahwa:

Guru adalah pendidik profesional dengan tugas utama mendidik, mengajar, membimbing (*ta'lim*), mengarahkan, melatih, menilai, dan mengevaluasi peserta didik pada pendidikan anak usia dini jalur pendidikan formal, pendidikan dasar dan pendidikan menengah.⁶

Pekerjaan atau jabatan sebagai guru termasuk pekerjaan yang bersifat profesional. Oleh karena itu untuk menjadi guru seseorang diharuskan memiliki keahlian dan keterampilan khusus yang sudah dipersiapkan secara terprogram dan sistematis oleh suatu lembaga pendidikan tertentu. Untuk melihat apakah seorang guru dikatakan profesional atau tidak, dapat dilihat dari dua prespektif pertama, dilihat dari tingkat pendidikan minimal dari latar belakang pendidikan untuk jenjang sekolah tempat dia menjadi guru. Kedua, penguasaan guru terhadap materi bahan ajar, mengelola proses pembelajaran, mengelola siswa, melakukan tugas-tugas bimbingan, dan lain-lain.⁷

Selain guru yang profesional juga diperlukannya bahan ajar yang memadai, seorang guru belum bisa dikatakan guru yang profesional jika mengajar tanpa menggunakan bahan ajar yang telah dirancangnya sendiri. Meskipun guru, RPP dan buku paket adalah perangkat pembelajaran yang utama, dan sudah bisa melengkapi unsur-unsur dalam pembelajaran, akan tetapi perlu disadari bahwa keberadaan bahan ajar yang dirancang khusus oleh pendidik akan lebih mudah mengemplementasikan kurikulum tersebut, kita lihat sekarang kebanyakan guru

⁶Abd. Rahman Getteng, *Menuju Guru Profesional dan Ber-Etika*, h. 8.

⁷Umar Sulaiman, *Profesionalisme Guru* (Cet. I; Makassar: Alauddin University Press, 2013), h. 24 dan 26.

yang hanya menggunakan buku paket saja sebagai referensi utama untuk mengajar tanpa bantuan dari bahan

ajar dari sub-sub materi yang akan di ajarkan maka dengan hal tersebut pemahaman siswa akan menjadi lambat, hal ini dapat pula berdampak pada hasil belajar peserta didik, karena tidak menutup kemungkinan semua peserta didik dalam satu kelas memiliki karakter yang sama, ada beberapa peserta didik yang mudah paham, lambat paham bahkan tidak paham sama sekali maka dari itu perlu adanya bahan ajar yang bisa membantu siswa yang tadinya kurang paham menjadi paham.

Berbicara tentang hasil belajar, merupakan suatu puncak proses belajar. Hasil belajar tersebut terjadi terutama berkat evaluasi guru. Hasil belajar dapat berupa dampak pengajaran dan dampak pengiring. Kedua dampak tersebut bermanfaat bagi guru dan siswa⁸. Maka dari itu, untuk mengoptimalkan proses dan hasil belajar hendaknya kita melihat faktor-faktor pendukung keberhasilan dalam proses pembelajaran diantaranya adalah faktor internal dan faktor eksternal. Faktor internal diantaranya adalah faktor jasmani, psikologis dan kelelahan, sedangkan faktor eksternal diantaranya adalah faktor sekolah, masyarakat, keluarga. Melihat dari faktor-faktor yang mempengaruhi hasil belajar tersebut, guru diharapkan mampu untuk mengatasi permasalahan-permasalahan yang ada dikarenakan adanya faktor yang tidak mendukung dalam proses pembelajaran agar tidak mempengaruhi hasil belajar siswa.

Terkait permasalahan hasil belajar, salah satu sekolah di Kab. Gowa tepatnya di SMAN 13 Gowa Kab. Gowa juga mengalami permasalahan terkait hasil belajar padahal guru telah menggunakan bahan ajar yang ada di sekolah dan juga

⁸Dimiyanti dan Mudjiono, *Belajar dan Pembelajaran* (Cet. II; Jakarta: PT Asdi Mahasatya, 2002), h. 20.

bahan ajar yang diambil dari internet tetapi hasilnya masih belum mencapai nilai yang ditetapkan pada mata pelajaran Pendidikan Agama Islam, sedangkan menurut siswa dalam proses pembelajaran yang terjadi di lapangan, bahan ajar yang digunakan hanya berupa buku paket dan materi-materi yang ditampilkan menggunakan LCD yang diperoleh dari internet yang membuat siswa lebih banyak mendengarkan dan mencatat materi, dan membuat pelajaran menjadi monoton. Berkenaan dengan itu guru diharapkan mampu menyusun materi dengan bahan ajar yang membuat siswa mampu mendapatkan hasil belajar sesuai dengan apa yang telah ditentukan sebelumnya.

Salah satu solusi yang dapat diberikan adalah dengan memanfaatkan bahan ajar pendidikan Agama Islam berbasis pendekatan saintifik dikarenakan pembelajaran berbasis pendekatan saintifik ini sama sekali belum diterapkan dalam proses pembelajaran di sekolah tersebut.

Banyak guru yang salah kaprah karena beranggapan dengan kurikulum 2013 guru tidak perlu menjelaskan materi kepada peserta didik di kelas, mengingat bahwa kurikulum 2013 lebih menekankan pada *students centered*. Pada hal, banyak materi pelajaran tetap harus mendapatkan penjelasan dari guru. Guru hanya membagi peserta didik kedalam beberapa kelompok, membagikan materi kemudian mempersilahkan peserta didik untuk melakukan diskusi. Sedangkan guru hanya bertindak sebagai pengamat saja. Tentu hal tersebut mengkerdilkan kreativitas peserta didik karena sebelumnya beberapa guru masih kurang paham dengan konsep pendekatan *scientific*. Sebagian guru beranggapan bahwa apabila peserta didik telah dibagi menjadi beberapa kelompok maka itu sudah dalam konsep pendekatan *scientific*.

Belajar menggunakan pendekatan pembelajaran ilmiah menekankan pada pentingnya kolaborasi dan kerja sama di antara peserta didik dalam

menyelesaikan setiap permasalahan dalam pembelajaran. Oleh karena itu, guru sedapat mungkin menciptakan pembelajaran selain dengan tetap mengacu pada standar proses di mana pembelajarannya diciptakan dengan suasana yang memuat eksplorasi, elaborasi, dan konfirmasi, juga dengan mengedepankan kondisi peserta didik yang berperilaku ilmiah dengan bersama-sama diajak mengamati, menanya, menalar, merumuskan, menyimpulkan, dan mengomunikasikan. Dengan demikian, peserta didik akan menguasai materi yang dipelajari dengan baik dan benar⁹

Belajar dengan menggunakan pendekatan saintifik sangat banyak manfaatnya, siswa dapat bertanggung jawab terhadap kegiatan belajarnya sendiri, pembelajaran dengan pendekatan saintifik sangat menghargai perbedaan individu, sehingga siswa dapat belajar sesuai dengan tingkat kemampuannya, maka pembelajaran semakin efektif dan efisien.¹⁰

Oleh sebab itu, maka tentunya penulis beranggapan bahwa cara yang perlu ditempuh untuk meningkatkan hasil belajar peserta didik di sekolah ialah dengan memanfaatkan bahan ajar dengan menggunakan pendekatan. pendekatan yang digunakan adalah pendekatan saintifik, dimana dalam penerapan pendekatan ini dilakukan sebuah pendekatan yang mengacu pada tahapan-tahapan mengamati (untuk mengidentifikasi atau menemukan masalah), menanya, menalar, mencoba, dan mengomunikasikan. Pemanfaatan bahan ajar pendekatan saintifik untuk peserta didik sebagai sumber pelajaran dikarenakan bahan ajar yang lain telah digunakan dalam proses pembelajaran dan hasil belajar peserta didik belum

⁹Abdul Majid dan Chaerul Rochman, *Pendekatan Ilmiah dalam Implementasi Kurikulum 2013* (Cet. I; Bandung: PT Remaja Rosdakarya, 2014), h. 71.

¹⁰Tjipto Utomo, *Peningkatan dan Pengembangan Pendidikan* (Jakarta: Gramedia Pustaka Utama, 1991), h. 72.

mencapai nilai standar yang telah ditentukan dalam pembelajaran Pendidikan Agama Islam.

Berdasarkan permasalahan di atas, mendorong peneliti untuk melakukan penelitian dengan judul “*Pemanfaatan Bahan Ajar Pendidikan Agama Islam (PAI) Berbasis Pendekatan Sainifik untuk Meningkatkan Hasil Belajar Peserta Didik di SMAN 13 Gowa Kab. Gowa*”

B. Rumusan Masalah

Berdasarkan latar belakang yang telah diuraikan di atas, maka peneliti merumuskan beberapa pertanyaan penelitian sebagai berikut:

1. Bagaimana pemanfaatan bahan ajar PAI (*Handout*) berbasis pendekatan saintifik untuk meningkatkan hasil belajar peserta didik SMAN 13 Gowa Kab. Gowa?
2. Bagaimana Peningkatan hasil belajar PAI peserta didik yang di ajar tanpa menggunakan bahan Ajar PAI (*Handout*) berbasis pendekatan saintifik di SMAN 13 Gowa Kab. Gowa?
3. Bagaimana Peningkatan hasil belajar PAI peserta didik yang diajar dengan memanfaatkan bahan Ajar PAI (*Handout*) berbasis pendekatan saintifik di SMAN 13 Gowa Kab. Gowa?
4. Apakah terdapat perbedaan Peningkatan hasil belajar peserta didik kelas eksperimen dan kelas kontrol pada pembelajaran PAI berbasis pendekatan Sainifik di SMAN 13 Gowa Kab. Gowa?

C. Definisi Operasional Variabel

Definisi operasional diperlukan untuk menghindari terjadinya kekeliruan penafsiran pembaca terhadap variabel-variabel dalam judul.¹¹ Untuk itu peneliti akan menguraikan dan membahas masing-masing variabel.

1. Pemanfaatan bahan ajar PAI berbasis pendekatan saintifik (variabel bebas/independent)

Pemanfaatan bahan ajar PAI berbasis pendekatan saintifik adalah suatu bahan ajar cetak yang dirancang untuk dapat dipelajari secara mandiri/perkelompok oleh peserta didik dalam proses pembelajaran yang dibuat oleh seorang guru dengan mengikuti langkah-langkah yang ada, mulai dari judul buku atau judul materi sampai ke evaluasi materi, sehingga menjadi sebuah materi yang sistematis dan dalam penggunaan bahan ajar tersebut menggunakan pendekatan saintifik. Pendekatan saintifik merupakan proses pembelajaran yang dirancang sedemikian rupa agar peserta didik secara aktif mengkonstruksi konsep, hukum atau prinsip melalui tahapan-tahapan mengamati (untuk mengidentifikasi atau menemukan masalah), menanya, menalar, mencoba, dan mengomunikasikan konsep, hukum atau prinsip yang ditemukan.

Adapun pemanfaatan bahan ajar di sekolah (SMAN 13 Gowa Kab. Gowa) belum bisa dikatakan maksimal karena bahan ajar yang digunakan hanya memanfaatkan buku paket peserta didik, guru tidak berinisiatif membuat dan menggunakan bahan ajar yang di rancang tersendiri dengan mengikuti langkah-langkah pembuatan bahan ajar sehingga menjadi sebuah materi yang sistematis yang bisa digunakan oleh peserta didik guna membuat peserta didik lebih cepat memahami sub materi pembelajaran.

2. Hasil belajar (variable terikat/dependent)

¹¹Universitas Islam Negeri Alauddin, *Pedoman Penulisan Karya Tulis Ilmiah: Makalah, Skripsi, Tesis, Disertasi, dan Laporan Penelitian* (Makassar: Alauddin University Press, 2013), h. 13.

Hasil belajar adalah perolehan yang didapatkan oleh siswa dalam kegiatan belajar yang dinilai langsung oleh seorang guru dalam proses belajar mengajar dan merupakan tujuan akhir dilaksanakannya kegiatan pembelajaran di sekolah.

Adapun Hasil belajar peserta didik SMAN 13 Gowa Kab. Gowa pada kelas XI IPS II dan XI IPA II sebelum mendapatkan perlakuan masih ada beberapa siswa yang hasil belajarnya belum maksimal, beberapa siswa yang masih mendapat nilai di bawah standar.

D. Kajian pustaka/ Penelitian terdahulu

1. Penelitian yang dilakukan oleh Sudarmin. Penelitian tersebut menunjukkan bahwa pendekatan *etnoscience* dan substansi tema aditif modul yang digunakan dinyatakan layak untuk Badan Standar Nasional Pendidikan (BNSP) dengan rata-rata persentase validasi pada aspek kelayakan isi, kelayakan bahasa, dan kelayakan penyampaian masing masing sebesar 94,3%, 86 % dan 92% dan kriteria entri yang sangat layak. Efek dari modul aplikasi substansi etnosains berbasis aditif dapat memperbaiki pembelajaran kognitif klasik sebesar 90,63%, dan peningkatan kategori hasil belajar didasarkan pada skor N-gain. Selain itu, pengaruh penerapan *etnoscience approach* dan *modul theme* zat aditif berdasarkan etnosains dapat meningkatkan karakter wirausaha siswa. Berdasarkan hasil penelitian ini disimpulkan bahwa pendekatan *etnoscience* dan modul tema substansi aditif berbasis etnosains efektif untuk meningkatkan hasil belajar dan karakter kewirausahaan siswa.
2. Penelitian terdahulu yang dilakukan oleh Nengah Eka Martayasa, dkk. Dari penelitian tersebut dapat disimpulkan bahwa hasil belajar dan motivasi belajar siswa di kelompok eksperimen lebih tinggi dibandingkan dengan hasil belajar dan motivasi belajar di kelompok kontrol, dimana skor rata-rata

kelompok eksperimen sebesar 121,32 dengan kategori Sangat Tinggi, dan skor rata-rata kelompok kontrol sebesar 114,14 dengan kategori Tinggi.

3. Penelitian terdahulu yang dilakukan Elly Mardiana

Bahan ajar merupakan salah satu elemen penting yang mempengaruhi kesuksesan proses pembelajaran. Salah satu bahan ajar yang digunakan dalam proses pembelajaran yaitu buku teks. Bahan Ajar berbasis saintifik merupakan bahan ajar yang didalamnya mengandung tahapan-tahapan saintifik 5M diantaranya tahapan Mengamati, Menanya, Mengumpulkan Informasi, Menalar, dan Mengkomunikasikan. Fakta dilapangan memperlihatkan kurangnya penggunaan buku teks berbasis saintifik, siswa disekolah hanya menggunakan buku Lembaran Kerja Siswa (LKS) sebagai referensi pembelajaran. Literasi matematika sangatlah penting dalam pembelajaran matematika, karena literasi matematika adalah kemampuan individu untuk merumuskan, menerapkan, dan menafsirkan matematika dalam berbagai konteks, termasuk kemampuan melakukan penalaran secara matematis dan menggunakan konsep prosedur, fakta, dan alat matematika, untuk mendiskripsikan, menjelaskan, dan memprediksi suatu fenomena atau kejadian. Tahapan-tahapan saintifik pada bahan ajar yang dikembangkan tersebut sesuai dengan karakteristik dari literasi matematika. Oleh karena bahan ajar saintifik yang dikembangkan dapat meningkatkan kemampuan literasi matematika siswa.

4. Penelitian yang dilakukan oleh Dian Sahri Ramadhan, dkk. Dari penelitian tersebut dapat disimpulkan bahwa hasil uji lapangan menunjukkan modul interaktif layak dan efektif digunakan sebagai sumber belajar. Berdasarkan perolehan hasil belajar siswa, lebih dari 75% siswa tuntas KKM yaitu 23 siswa dari 29 siswa dengan persentase 79,31%. Selain itu, hasil uji

kemenarikan menunjukkan bahwa modul interaktif yang dikembangkan menarik dengan skor kemenarikan 3,21, mudah digunakan dengan skor kemudahan 3,23, dan sangat bermanfaat dengan skor kemanfaatan 3,31.¹²

5. Penelitian yang dilakukan oleh Fadly Dwi Abdillah. Dari penelitian yang telah dilakukan menunjukkan bahwa materi pengajaran yang dilakukan dengan menggunakan modul dapat meningkatkan hasil belajar aspek kognitif. Hal ini dimungkinkan karena dengan modul akan membantu siswa lebih cepat belajar. Terjadi peningkatan hasil belajar siswa kelas V SDN Sarikarya Condong catur untuk aspek kognitif antara siswa yang telah menggunakan modul dengan hasil belajar siswa yang sebelum menggunakan modul. Sebelum menggunakan modul, rata-rata hasil belajar adalah 37,00 dan setelah menggunakan modul meningkat menjadi 66,20.¹³

E. Hipotesis

Hipotesis penelitian merupakan jawaban sementara terhadap rumusan masalah penelitian, dimana rumusan masalah penelitian telah dinyatakan dalam bentuk kalimat pertanyaan. Dikatakan sementara karena jawaban yang diberikan baru didasarkan pada teori yang relevan, belum didasarkan pada fakta-fakta empiris yang diperoleh melalui pengumpulan data. Jadi hipotesis juga dapat dinyatakan sebagai jawaban teoritis terhadap rumusan masalah penelitian, belum jawaban yang *empiric* dengan data.¹⁴

¹²Dian Sahri Ramadhan, "Pengembangan Modul Interaktif Berbasis ICT Materi Pokok Gelombang dengan Pendekatan Saintifik", *Skripsi* (Pendidikan Fisika FKIP Unila), h. 78.

¹³Fadly Dwi Abdillah, "Penggunaan Modul Sebagai Upaya Peningkatan Hasil Belajar Siswa dalam Mata Pelajaran TIK pada Materi Microsoft Word Kelas V di SDN Sarikarya Kragilan Condongcatur Sleman Yogyakarta", *Skripsi* (Yogyakarta: Fak.Teknik Universitas Negeri Yogyakarta, 2013), h. 43.

¹⁴Sugiyono, *Metode Penelitian Pendidikan Pendekatan Kuantitatif, Kualitatif, dan R & D* (Cet. XXII; Bandung: Alfabeta, 2015), h. 96.

Berdasarkan penelitian terdahulu yang telah dikemukakan di atas, maka hipotesis yang diajukan dalam penelitian ini adalah terdapat perbedaan Peningkatan hasil belajar Pendidikan agama Islam Peserta didik yang diajar dan tidak diajar menggunakan bahan ajar pendidikan agama Islam (*Handout*) berbasis pendekatan saintifik pada pembelajaran PAI di SMAN 13 Gowa Kab. Gowa.

F. Tujuan dan kegunaan penelitian

1. Tujuan Penelitian

Adapun tujuan dari penelitian ini yaitu sebagai berikut:

- a. Untuk mengetahui pemanfaatan bahan ajar PAI (*Handout*) berbasis pendekatan saintifik untuk meningkatkan hasil belajar peserta didik SMAN 13 Gowa Kab. Gowa.
- b. Untuk mengetahui peningkatan hasil belajar PAI peserta didik yang diajar dengan memanfaatkan bahan Ajar PAI (*Handout*) berbasis pendekatan saintifik di SMAN 13 Gowa Kab. Gowa.
- c. Untuk mengetahui peningkatan hasil belajar PAI peserta didik yang di ajar tanpa menggunakan bahan Ajar PAI (*Handout*) berbasis pendekatan saintifik di SMAN 13 Gowa Kab. Gowa.
- d. Untuk mengetahui perbedaan peningkatan hasil belajar PAI peserta didik kelas eksperimen dan kelas kontrol pada pembelajaran PAI berbasis pendekatan Saintifik di SMAN 13 Gowa Kab. Gowa.

2. Kegunaan penelitian

- a. Kegunaan ilmiah

Dengan berhasilnya penelitian ini maka peneliti berharap dapat memberikan sumbangsinya untuk pendidikan dan sumber daya manusia.

- b. Kegunaan praktis

- 1) Bagi peneliti

Peneliti dapat menambah wawasan dengan berlangsung sampai selesainya penelitian ini, serta dapat mengaplikasikan ilmu yang telah ia dapat selama kuliah di fakultas tarbiyah dan keguruan UIN Alauddin Makassar

2) Bagi pendidik

Dapat digunakan sebagai acuan untuk lebih meningkatkan kualitas pendidikan pada masa sekarang dan masa yang akan datang

3) Bagi peneliti selanjutnya

Hasil penelitian ini bisa digunakan sebagai bahan acuan, pertimbangan, serta referensi untuk mahasiswa yang ingin melakukan penelitian yang relevan.



BAB II

TINJAUAN TEORETIS

A. Pemanfaatan Bahan ajar

1. Pengertian bahan ajar (buku)

Dalam kamus Oxford, buku diartikan sebagai “*is number of sheet of paper, either printed or blank, fastened together in a cover*”. Buku di sini berarti sejumlah lembaran kertas baik cetakan maupun kosong yang dijilid dan diberi kulit.¹⁵ Secara umum, buku merupakan bahan tertulis yang menyajikan ilmu pengetahuan buah pikiran dari pengarangnya.

Pemanfaatan bahan ajar adalah suatu bahan ajar cetak yang dirancang untuk dapat dipelajari secara mandiri/perkelompok oleh peserta didik dalam proses pembelajaran yang dibuat oleh seorang guru dengan mengikuti langkah-langkah yang ada, mulai dari judul buku atau judul materi sampai ke evaluasi materi, sehingga menjadi sebuah materi yang sistematis dan dalam penggunaan bahan ajar biasanya menggunakan pendekatan, salah satunya adalah pendekatan saintifik. Pendekatan saintifik merupakan proses pembelajaran yang dirancang sedemikian rupa agar peserta didik secara aktif mengkonstruksi konsep, hukum atau prinsip melalui tahapan-tahapan mengamati (untuk mengidentifikasi atau menemukan masalah), menanya, menalar, mencoba, dan mengomunikasikan konsep, hukum atau prinsip yang ditemukan.

Bahan ajar secara lebih sempit dipahami sebagai materi pembelajaran (*instructional materials*) secara garis besar, terdiri atas pengetahuan, keterampilan, dan sikap yang harus dipelajari peserta didik dalam rangka mencapai standar kompetensi yang telah ditentukan. Secara terperinci, jenis-jenis

¹⁵Andi Prastowo, *Pengembangan Bahan Ajar Tematik (tinjauan teoritis dan praktis)* (Cet. I; Jakarta: Kencana Prenamedika Group, 2014), h. 242.

materi pembelajaran terdiri atas pengetahuan (fakta, konsep, prinsip, prosedur, keterampilan dan sikap atau nilai).¹⁶

- a. Materi fakta adalah nama-nama obyek, peristiwa sejarah, lambang nama tempat, nama orang, misalnya Ka'bah terletak di Masjidil Haram
- b. Materi konsep adalah pengertian, definisi, ciri khusus, komponen atau bagian suatu objek, misalnya busana muslim adalah busana yang menutup aurat, tidak transparan, tidak terlalu ketat, dan tidak menyerupai busana lain jenis.
- c. Materi prinsip adalah dalil, misalnya “jika seorang mukmin melaksanakan sholat, maka ia akan menjadi bersih”
- d. Materi jenis prosedur adalah materi yang berkenaan dengan langkah-langkah secara sistematis atau berurutan dalam mengerjakan suatu tugas, misalnya langkah-langkah menjalankan ibadah shalat dan langkah-langkah berwudhu.
- e. Materi sikap (afektif) adalah materi yang berkenaan dengan sikap atau tingkah laku.
- f. nilai, misalnya nilai kejujuran, kasih sayang, tolong-menolong, semangat, minat belajar, dan semangat bekerja.

2. Perbedaan bahan ajar dengan buku tes

Perbedaan karakteristik antara bahan ajar dan buku teks antara lain dapat digambarkan di bawah ini¹⁷:

¹⁶Ramayulis, *Metodologi pendidikan Agama Islam* (Cet. I; jakarta: Kalam mulia, 2014), h. 176.

¹⁷Ramayulis, *Metodologi Pendidikan Agama Islam* (Cet. I; Jakarta: Kalam Mulia, 2014), h. 177.

Bahan Ajar	Buku Paket
1. Menimbulkan minat baca 2. Ditulis dan dirancang untuk siswa 3. Menjelaskan tujuan pembelajaran 4. Disusun berdasarkan pola belajar yang fleksibel 5. Struktur berdasarkan kebutuhan siswa dan kompetensi akhir yang akan dicapai.	1. Mengasumsikan minat dari pembaca 2. Ditulis untuk pembaca (guru, dosen) 3. Dilarang untuk dipasarkan secara luas 4. Belum tentu menjelaskan tujuan intruksional 5. Disusun secara linear

Dalam proses pembelajaran kedudukan bahan ajar sangat penting karena manfaat yang diharapkan bagi pendidik dan bahan ajar antara lain: menghemat waktu mengajar, menempatkan pendidik sebagai fasilitator dan menciptakan suasana pembelajaran yang lebih efisien dan interaktif.

3. Fungsi Bahan Ajar

Adapun fungsi dari bahan ajar yaitu sebagai berikut:

a. Meningkatkan produktivitas pembelajaran dengan jalan:

- 1) Mempercepat laju belajar dan membantu pendidik untuk menggunakan waktu secara lebih baik
- 2) Mengurangi beban pendidik dalam menyajikan informasi, sehingga dapat lebih banyak membina dan mengembangkan gairah.

b. Memberikan kemungkinan pembelajaran yang sifatnya lebih individual, dengan cara: (1) mengurangi kontrol pendidik yang kaku dan tradisional; dan (2) memberikan kesempatan bagi siswa untuk berkembang sesuai dengan kemampuannya.

- c. Memberikan dasar yang lebih ilmiah terhadap pembelajaran dengan cara: (1) perancangan program pembelajaran yang lebih sistematis; dan (2) pengembangan bahan pengajaran yang di landasi oleh penelitian. Lebih memantapkan pembelajaran dengan jalan: (1) meningkatkan kemampuan sumber belajar; (2) penyajian informasi dan bahan secara lebih konkrit.
- d. Memungkinkan belajar secara seketika, yaitu: (1) mengurangi kesenjangan antara pembelajaran yang bersifat verbal dan abstrak dengan realitas yang sifatnya kongkrit; (2) memberikan pengetahuan yang sifatnya langsung.¹⁸

4. Kelebihan dan kelemahan bahan ajar

a) Kelebihan bahan ajar

Secara lebih detail dapat dikemukakan bahwa keunggulan bahan ajar cetak meliputi tujuh hal, sebagai berikut¹⁹:

- 1) Siswa dapat berhenti sewaktu-waktu untuk melihat sumber lain, misalnya kamus, buku, acuan, menggunakan kalkulator, dan melanjutkannya kembali.
- 2) Siswa dapat belajar sesuai dengan kecepatan masing-masing. Materi pelajaran dapat dirancang dengan berbagai cara sehingga memberi kesempatan kepada siswa untuk berjalan sesuai dengan kemauan dan kemampuan masing-masing.
- 3) Bahan ajar ini biasanya mudah di bawa. Sehingga siswa dapat mempelajarinya dimanapun dan kapan pun sesukanya.

¹⁸Ramayulis, *Metodologi Pendidikan Agama Islam* (Cet. I; Jakarta: Kalam Mulia, 2014), h. 178.

¹⁹Andi Prastowo, *Pengembangan Bahan Ajar Tematik (tinjauan teoritis dan praktis)* (Cet. I; Jakarta: Kencana Prenamedika Group, 2014), h. 190.

- 4) Guru dan siswa dapat dengan mudah mengulangi materi pelajaran. Bahan tersebut juga dapat disimpan sebagai referensi kelas jika siswa sudah bekerja.
- 5) Gambar atau foto hitam putih mungkin mudah diadaptasikan ke halaman bahan ajar cetak.
- 6) Isi pesan bahan ajar cetak memang sudah baku tetap (*licked in*), tetapi suksesnya dapat dengan mudah dirangkai kembali, baik oleh siswa maupun oleh instruktur atau dengan jalan memperbaikinya.
- 7) Materi pelajaran dapat diproduksi dengan ekonomis, dapat didistribusikan dengan mudah, mudah diperbaiki, juga dapat digunakan untuk menyajikan gambar diam, baik hitam putih, maupun berwarna, dapat digunakan sebagai alat bantu pembelajaran, atau media untuk mengajar, dan dapat dengan mudah dipindah-pindahkan dari satu tempat ke tempat lainnya.

b. Kelemahan bahan ajar

Adapun sejumlah kelemahan yang dimiliki oleh bahan ajar cetak meliputi lima macam, yaitu²⁰:

- a) Untuk mencetak bahan ajar cetak memakan waktu cukup lama, tergantung konteksnya pesan yang dicetak dan keadaan alat percetakan setempat
- b) Mencetak gambar atau berwarna biasanya memerlukan biaya yang mahal
- c) Susah menampilkan gerak di bahan ajar cetak
- d) Pelajaran yang terlalu banyak disajikan dengan media cetak, cenderung untuk mematikan minat dan menyebabkan kebosanan
- e) Tanpa perawatan yang baik, bahan ajar cetak akan cepat rusak, hilang atau musnah.

²⁰Andi Prastowo, *Pengembangan Bahan Ajar Tematik (tinjauan teoritis dan praktis)* (Cet. I; Jakarta: Kencana Prenamedika Group, 2014), h. 190.

B. Pendekatan Saintifik

1. Pengertian pendekatan saintifik

Pembelajaran dengan pendekatan saintifik adalah proses pembelajaran yang dirancang sedemikian rupa agar peserta didik secara aktif mengkonstruksi konsep, hukum atau prinsip melalui tahapan-tahapan mengamati (untuk mengidentifikasi atau menemukan masalah), merumuskan masalah, mengajukan atau merumuskan hipotesis, mengumpulkan data dengan berbagai teknik, menganalisis data, menarik kesimpulan dan mengomunikasikan konsep, hukum atau prinsip yang ditemukan. Pendekatan saintifik dimaksudkan untuk memberikan pemahaman kepada peserta didik dalam mengenal, memahami berbagai materi menggunakan pendekatan ilmiah, bahwa informasi berasal dari mana saja, kapan saja, tidak bergantung pada informasi searah dari guru. Oleh karena itu kondisi pembelajaran yang diharapkan tercipta diarahkan untuk mendorong peserta didik selama mencari tahu dari berbagai sumber melalui observasi, dan bukan hanya diberi tahu.²¹

Pendekatan pembelajaran ilmiah menekankan pada pentingnya kolaborasi dan kerja sama di antara peserta didik dalam menyelesaikan setiap permasalahan dalam pembelajaran. Oleh karena, guru sedapat mungkin menciptakan pembelajaran selain dengan tetap mengacu pada standar proses dimana pembelajarannya diciptakan dengan suasana yang memuat eksplorasi, elaborasi, dan konfirmasi, juga dengan mengedepankan kondisi peserta didik yang berperilaku ilmiah dengan bersama-sama diajak mengamati, menanya, mengumpulkan informasi, menyimpulkan, dan mengomunikasikan. Dengan

²¹Daryanto, *Pendekatan Pembelajaran Saintifik Kurikulum 2013* (Cet. I; Yogyakarta: Gava Media, 2014), h. 51.

demikian, peserta didik akan menguasai materi yang dipelajari dengan baik dan benar²²

2. Langkah-langkah pendekatan Ilmiah (*Scientific*)

Dalam materi pedoman implementasi kurikulum 2013 yang dikeluarkan oleh kemendikbud dijelaskan bahwa kegiatan pembelajaran pada kurikulum 2013 untuk semua jenjang dilaksanakan dengan menggunakan pendekatan ilmiah. Proses pembelajaran harus menyentuh tiga ranah, yaitu sikap, pengetahuan, dan keterampilan. Pendekatan ilmiah (*scientific approach*) dalam pembelajaran sebagaimana dimaksud meliputi mengamati, menanya, mencoba, mengolah, menyajikan, menyimpulkan, dan mencipta untuk semua mata pelajaran.

a. Mengamati

Kegiatan mengamati mengutamakan kebermaknaan proses pembelajaran (*meaningful learning*). Metode ini memiliki keunggulan tertentu, seperti menyajikan media objek secara nyata, peserta didik senang dan tertantang, dan pelaksanaannya cukup mudah. Tentu saja kegiatan mengamati dalam rangka pembelajaran ini biasanya memerlukan waktu persiapan yang lama dan matang, biaya dan tenaga relatif banyak, dan jika tidak terkendali akan mengaburkan makna serta tujuan pembelajaran.

Kegiatan mengamati dalam pembelajaran dilakukan dengan menempuh langkah-langkah seperti berikut:

- 1) Menentukan objek apa yang akan diobservasi
- 2) Membuat pedoman observasi sesuai dengan lingkup objek yang akan di observasi
- 3) Menentukan secara jelas data-data apa yang perlu diobservasi, baik primer maupun sekunder.

²²Abdul Majid dan Chaerul Rochman *Pendekatan Ilmiah dalam Implementasi Kurikulum 2013* (Cet. II; Bandung PT Remaja Rosdakarya, 2015), h. 71-75.

- 4) Menentukan dimana tempat objek yang akan diobservasi
- 5) Menentukan secara jelas bagaimana observasi akan dilakukan untuk mengumpulkan data agar berjalan mudah dan lancar
- 6) Menentukan cara dan melakukan pencatatan atas hasil observasi, seperti menggunakan buku catatan, kamera, tape recorder, video perekam, dan alat-alat tulis lainnya.

b. Menanya

Kegiatan "menanya" dalam kegiatan pembelajaran sebagaimana disampaikan dalam Permendikbud Nomor 81a Tahun 2013, adalah mengajukan pertanyaan tentang informasi yang tidak dipahami dari apa yang diamati atau pertanyaan untuk mendapatkan informasi tambahan tentang apa yang diamati (dimulai dari pertanyaan faktual sampai ke pertanyaan yang bersifat hipotek). Adapun kompetensi yang diharapkan dalam kegiatan ini adalah mengembangkan kreativitas, rasa ingin tahu, kemampuan merumuskan pertanyaan untuk membentuk pikiran kritis yang perlu untuk hidup cerdas dan belajar sepanjang hayat.

Guru yang efektif mampu menginspirasi peserta didik untuk meningkatkan dan mengembangkan ranah sikap, keterampilan, dan pengetahuannya. Pada saat guru bertanya, pada saat itu pula dia membimbing atau memandu peserta didiknya belajar dengan baik. Ketika guru menjawab pertanyaan peserta didiknya, ketika itu pula dia mendorong asuhannya itu menjadi penyimak dan pembelajar yang baik.²³

c. Mengolah informasi

Pada tahapan mengolah ini peserta didik sedapat mungkin dikondisikan belajar secara kolaboratif. Pada pembelajaran kolaboratif kewenangan guru fungsi

²³Daryanto, *Pendekatan Pembelajaran Saintifik Kurikulum 2013*, h. 65.

guru lebih bersifat direktif atau manajer belajar, sebaliknya, peserta didiklah yang harus lebih aktif. Jika pembelajaran kolaboratif diposisikan sebagai satu falsafah pribadi, maka ia menyentuh tentang identitas peserta didik terutama jika mereka berhubungan atau berinteraksi dengan yang lain atau guru.

Dalam situasi kolaboratif itu, peserta didik berinteraksi dengan empati, saling menghormati, dan menerima kekurangan atau kelebihan masing-masing. Dengan cara semacam ini akan tumbuh rasa aman, sehingga memungkinkan peserta didik menghadapi aneka perubahan dan tuntutan belajar secara bersama-sama, saling membantu mengerjakan hasil tugas terkait dengan materi yang sedang dipelajari (kegiatan elaborasi).

d. Menyimpulkan

Kegiatan menyimpulkan merupakan kelanjutan dari kegiatan mengolah, bisa dilakukan bersama-sama dalam satu kesatuan kelompok, atau bisa juga dengan dikerjakan sendiri setelah mendengarkan hasil kegiatan mengolah informasi. Aktivitas menyimpulkan tidak lain dari menjawab pertanyaan pokok dari tujuan utama kegiatan/ proses pembelajaran.

e. Mengomunikasikan

Pada kegiatan akhir diharapkan peserta didik dapat mengomunikasikan hasil pekerjaan yang telah disusun, baik secara bersama-sama dalam kelompok dan secara individu dari hasil kesimpulan yang telah dibuat bersama. Kegiatan mengomunikasikan ini dapat dilakukan dalam bentuk pajangan atau lisan melalui presentasi. Mengkomunikasikan juga dapat berupa video atau artikel yang di upload melalui media digital (*facebook, whatsapp, tweeter, web*).

C. Hasil Belajar

Hasil belajar merupakan hasil dari suatu interaksi tindak belajar dan tindak mengajar.²⁴ Proses pembelajaran melibatkan dua subjek, yaitu guru dan siswa akan menghasilkan suatu perubahan pada diri siswa sebagai hasil dari kegiatan pembelajaran. Perubahan yang terjadi pada diri siswa sebagai akibat kegiatan pembelajaran bersifat non-fisik seperti perubahan sikap, pengetahuan maupun kecakapan. Hasil belajar adalah pola-pola perbuatan, nilai-nilai, pengertian-pengertian, sikap-sikap, apresiasi dan keterampilan.

Berbagai perubahan yang terjadi pada diri siswa sebagai hasil proses pembelajaran dapat dibedakan menjadi dua, yaitu *output* dan *outcome*. *Output* merupakan kecakapan yang dikuasai siswa yang segera dapat diketahui setelah mengikuti serangkaian proses pembelajaran. Ada juga yang menyebut *output* pembelajaran merupakan hasil pembelajaran yang bersifat jangka pendek. Sedangkan *outcome* merupakan prestasi sosial siswa dalam masyarakat merupakan hasil pembelajaran yang bersifat jangka panjang.²⁵

1. Cakupan Penilaian hasil Belajar

Cakupan penilaian hasil belajar meliputi tiga kompetensi, yaitu kompetensi pengetahuan; sikap baik sikap spiritual maupun sikap sosial; dan kompetensi keterampilan²⁶.

a. Kompetensi pengetahuan

Kompetensi pengetahuan adalah kompetensi yang berkaitan dengan pengembangan aspek intelektual siswa. Dalam pandangan Bloom, aspek ini dinamakan dengan domain kognitif. Namun sesuai dengan tuntutan dan kebutuhan ditambah dengan perkembangan ilmu pengetahuan khususnya di

²⁴Dimiyati dan Mudjiono, *Belajar & Pembelajaran* (Jakarta: Rineka Cipta, 2013), h. 3.

²⁵Eko Putra Widoyoko, *Evaluasi Program Pembelajaran*, 2014, h. 26.

²⁶Wina Sanjaya & Andi Budiman Jaya *Paradigm Baru Mengajar* (Cet. 1; Jakarta: Prenadamedia, 2017), h. 214.

bidang psikologi. Tujuan aspek kognitif berorientasi pada kemampuan berpikir yang mencakup kemampuan intelektual yang lebih sederhana, yaitu mengingat, sampai pada kemampuan memecahkan masalah melalui proses berpikir untuk menghubungkan dan menggabungkan beberapa ide, gagasan, metode atau prosedur yang dipelajari untuk memecahkan masalah. Aspek kognitif adalah subtaksonomi yang mengungkapkan tentang kegiatan mental yang sering berawal dari tingkat pengetahuan sampai ke tingkat yang paling tinggi yaitu penciptaan karya atau produk.

b. Kompetensi sikap

Ranah efektif adalah ranah yang berkaitan dengan sikap atau perilaku dan nilai-nilai kehidupan. Ranah efektif mencakup watak perilaku. Seperti perasaan, minat, sikap, emosi, dan nilai. Ciri-ciri belajar efektif tampak pada peserta didik dalam berbagai tingkah laku seperti kemampuan menanggapi respons atau partisipasi aktif, kemampuan menerima atau memperhatikan, kemampuan mengatur atau mengorganisasikan, serta kemampuan mengkarakterisasi perilaku dalam aktivitas yang menjadikan nilai dalam kehidupan.

c. Kompetensi keterampilan

Psikomotorik berkaitan dengan aktivitas keterampilan atau *skill*. Sebagaimana motor yang berkonotasi gerak, maka penilaian psikomotorik sangat berkaitan dengan kemampuan keterampilan (*skill*) yang melibatkan kemampuan seseorang pada oleh gerak, ranah psikomotorik berkaitan dengan aktivitas fisik, seperti kemampuan oleh tubuh, melompat, melukis, dan menari.

2. Faktor-faktor yang mempengaruhi hasil belajar

Faktor-faktor yang mempengaruhi belajar banyak jenisnya, tetapi dapat digolongkan menjadi dua golongan saja, yaitu faktor intern dan faktor eksteren.

Faktor intern adalah faktor yang ada dalam diri individu yang sedang belajar, sedangkan faktor ekstern adalah faktor yang ada di luar individu²⁷.

a. Faktor-faktor Intern

Di dalam membicarakan faktor intern ini, akan dibahas menjadi tiga faktor, yaitu: faktor jasmani, faktor psikologis, dan faktor kelelahan.

1) Faktor jasmani

a) Faktor kesehatan

Proses belajar seseorang akan terganggu jika kesehatan seseorang terganggu, selain itu juga ia akan cepat lelah, kurang bersemangat, mudah pusing, ngantuk jika badannya lemah, kurang darah ataupun gangguan-gangguan/ kelainan-kelainan fungsi alat inderanya serta tubuhnya.

b) Cacat tubuh

Cacat tubuh adalah sesuatu yang menyebabkan kurang baik atau kurang sempurna mengenai tubuh/badan. Cacat itu dapat berupa buta, setengah buta, tuli, setengah tuli, patah kaki, patah tangan, lumpuh dan lain-lain. Keadaan cacat tubuh juga mempengaruhi belajar. Siswa yang cacat belajarnya juga terganggu. Jika hal ini terjadi, hendaknya ia belajar pada lembaga pendidikan khusus atau di usahakan alat bantu agar dapat menghindari atau mengurangi pengaruh kecatatannya itu.

2) Faktor psikologis

Sekurang-kurangnya ada tujuh faktor yang tergolong ke dalam faktor psikologis yang mempengaruhi belajar. Faktor-faktor itu adalah: inteligensi, perhatian, minat, bakat, motif, kematangan dan kelelahan.

a) *Intelegensi*

²⁷Slameto, *Belajar dan Faktor-Faktor yang Mempengaruhinya* (Cet. IV; Jakarta: PT Rineka cipta, 2003), h. 54-55.

Intelegensi itu adalah kecakapan yang terdiri dari tiga jenis yaitu kecakapan untuk menghadapi dan menyesuaikan kedalam situasi baru dengan cepat, efektif, mengetahui/menggunakan konsep-konsep yang abstrak secara efektif, mengetahui relasi dan mempelajarinya dengan cepat.

Intelegensi besar pengaruhnya terhadap pengaruhnya terhadap kemajuan belajar. Dalam situasi yang sama, siswa yang mempunyai tingkat intelegensi yang tinggi akan lebih berhasil dari pada yang mempunyai tingkat intelegensi yang rendah, hal ini disebabkan karena belajar adalah suatu proses yang kompleks dengan banyak faktor yang mempengaruhinya, sedangkan intelegensi adalah salah satu faktor dari faktor yang lain.

b) Perhatian

Perhatia menurut Algazali adalah keaktifan jiwa yang dipertinggi, jiwa itupun semata-mata tertuju kepada suatu obyek (benda/hal) atau sekumpulan objek. Untuk dapat menjamin hasil belajar yang baik, maka siswa harus mempunyai perhatian terhadap bahan yang dipelajarinya, jika bahan pelajaran tidak menjadi perhatian siswa, maka timbullah kebosanan, sehingga ia tidak lagi suka belajar. agar siswa dapat belajar dengan baik, usahakanlah bahan pelajaran selalu menarik perhatian siswa dengan cara mengusahakan pelajaran itu sesuai dengan bakatnya.

c) Minat

Minat adalah kecenderungan yang tetap untuk memperhatikan dan mengenang beberapa kegiatan. Minat besar pengaruhnya terhadap belajar, karena bila bahan pelajaran yang dipelajari tidak sesuai dengan minat siswa, siswa tidak akan belajar dengan sebaik-baiknya, karena tidak ada daya tarik baginya, ia segan-segan untuk belajar, ia tidak memperoleh kepuasan dari pelajaran itu.

d) Bakat

Bakat atau *aptitude* menurut Hilgard adalah: “*the capacity to learn*”. Dengan perkataan lain bakat adalah kemampuan untuk belajar. Kemampuan itu baru akan terealisasi menjadi kecakapan yang nyata sesudah belajar atau berlatih. Orang yang berbakat mengetik, misalnya akan lebih cepat dapat mengetik dengan lancar dibandingkan dengan orang lain yang kurang/tidak berbakat di bidang itu.

e) Motif

Motif erat sekali hubungannya dengan tujuan yang akan dicapai. Di dalam menentukan tujuan itu dapat disadari atau tidak, akan tetapi untuk mencapai tujuan itu perlu berbuat, sedangkan yang menjadi penyebab berbuat adalah motif itu sendiri sebagai penggerak/pendorongnya.

f) Kematangan

Kematangan adalah suatu tingkat/fase dalam pertumbuhan seseorang, di mana alat-alat tubuhnya sudah siap untuk melaksanakan kecakapan baru. Misalnya anak dengan kakinya sudah siap untuk berjalan, tangan dengan jarinya sudah siap untuk menulis, dengan otaknya sudah siap untuk berpikir abstrak, dan lain-lain. Belajar akan lebih berhasil jika anak sudah siap (matang). Jadi kemajuan baru untuk memiliki kecakapan itu tergantung dari kematangan dan belajar.

g) Kesiapan

Kesiapan atau *readiness* menurut Jamies Drever adalah: *preparedness to respond or react*. Kesiapan adalah kesediaan untuk memberi response atau bereaksi. Kesediaan itu timbul dari dalam diri seseorang dan juga berhubungan dengan kematangan. Karena kematangan berarti kesiapan untuk melaksanakan kecakapan. Kesiapan itu perlu diperhatikan dalam proses belajar, karena jika

siswa belajar dan padanya sudah ada kesiapan, maka hasil belajarnya akan lebih baik.

3. Faktor kelelahan

Kelelahan pada seseorang meskipun sulit untuk dipisahkan tetapi dapat dibedakan menjadi dua macam, yaitu kelelahan jasmani dan kelelahan rohani (*bersifat psikis*)²⁸.

Kelelahan jasmani terlihat dengan lemah lunglainya tubuh dan timbul kecenderungan untuk membaringkan tubuh. Sedangkan kelelahan rohani dapat dilihat dengan adanya kelesuhan dan kebosanan, sehingga minat dan dorongan untuk menghasilkan sesuatu hilang. Kelelahan ini sangat terasa pada bagian kepala dengan pusing-pusing sehingga sulit untuk berkonsentrasi, seolah otak kehabisan daya untuk bekerja.

Berdasarkan uraian tersebut dapatlah dimengerti bahwa kelelahan itu mempengaruhi belajar. dan agar siswa dapat belajar dengan baik haruslah menghindari jangan sampai terjadi kelelahan dalam belajarnya.

b. Faktor Ekstern

Faktor ekstern yang berpengaruh terhadap belajar, dapat dikelompokkan menjadi 3 faktor, yaitu: faktor keluarga, sekolah, dan masyarakat.

1. Faktor keluarga

Siswa yang belajar akan menerima pengaruh dari keluarga berupa: cara orang tua mendidik, relasi antara anggota keluarga, suasana rumah tangga, dan keadaan ekonomi keluarga.

2. Faktor sekolah

Faktor sekolah yang mempengaruhi belajar ini mencakup metode mengajar, kurikulum, relasi guru dengan siswa, relasi siswa dengan siswa, disiplin

²⁸Slameto, *Belajar dan Faktor-Faktor yang Mempengaruhinya* (Cet. IV; Jakarta: PT Rineka cipta, 2003), h. 59-60.

sekolah, pelajaran dan waktu sekolah, standar pelajaran, keadaan gedung, metode belajar dan tugas rumah.

3. Faktor masyarakat

Masyarakat merupakan faktor ekstern yang juga berpengaruh terhadap belajar siswa. Pengaruh itu terjadi karena keberadaannya siswa dalam masyarakat, kegiatan siswa dalam masyarakat meliputi, mass media, teman bergaul, bentuk kehidupan masyarakat, yang semuanya mempengaruhi belajar.



BAB III

METODOLOGI PENELITIAN

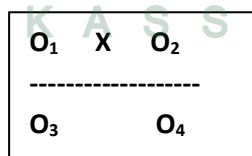
A. Jenis dan Lokasi Penelitian

1. Jenis penelitian

Dalam penelitian ini digunakan penelitian eksperimen dengan jenis penelitian *Quasi Experimental Design*. Adapun bentuk *design quasi eksperimen* yang digunakan adalah *non equivalent group pretest-posttest comparison design*. Desain ini hampir sama dengan *pretest-posttest control group design*, hanya pada desain ini kelompok eksperimen maupun kelompok kontrol tidak dipilih secara random.²⁹ Kedua kelompok diberikan *pretest* untuk mengetahui keadaan awal antara kelompok eksperimen dan kelompok kontrol. Kelompok eksperimen adalah kelompok yang diajar dengan menggunakan modul berbasis pendekatan saintifik dan kelompok kontrol adalah kelompok yang diajar tanpa menggunakan modul berbasis pendekatan saintifik. Setelah kedua kelompok diberikan perlakuan yang berbeda, maka keduanya diberikan *post test*.

Desain *Quasi Experimental* bentuk *non equivalent group pretest-posttest design* dapat digambarkan sebagai berikut :

Gambar 1. *Non equivalent group pretest design*



Keterangan:

X= Perlakuan dengan menggunakan modul berbasis pendekatan saintifik

O_1 = Hasil pre-test kelas eksperimen

²⁹Sugiyono, *Metode Penelitian Pendidikan Pendekatan Kuantitatif, Kualitatif, dan R & D*, h.116.

O_2 = Hasil post-test kelas eksperimen

O_3 = Hasil pre-test kelas kontrol

O_4 = Hasil post-test kelas kontrol.³⁰

2. Lokasi penelitian

Penelitian ini dilakukan di SMAN 13 Gowa Kab. Gowa yang berlokasi di Jln Bonto Ramba Kec. Bontonompo Selatan Kab. Gowa, lokasi tersebut dipilih atas dasar pertimbangan keterjangkauan lokasi, baik dari segi waktu, biaya maupun tenaga yang digunakan untuk mengumpulkan data.

3. Pendekatan Penelitian

Pendekatan dalam penelitian ini ialah pendekatan kuantitatif. Pendekatan kuantitatif berlandaskan pada filsafat positivisme, digunakan untuk meneliti pada populasi dan sampel tertentu, teknik pengambilan sampel pada umumnya dilakukan menggunakan teknik *non probability sampling*. Teknik *non probability sampling* yaitu teknik yang tidak memberikan peluang yang sama pada setiap anggota populasi untuk dipilih menjadi anggota sampel. Sampel diambil dengan teknik *convenience sampling* yaitu teknik pengambilan sampel dengan pertimbangan tertentu.³¹

4. Populasi dan sampel

a. Populasi adalah wilayah generalisasi yang terdiri atas: Obyek/subyek yang mempunyai kualitas dan karakteristik tertentu yang ditetapkan oleh peneliti untuk dipelajari dan kemudian ditarik kesimpulannya. Adapun populasi yang

³⁰Sugiyono, *Metode Penelitian Pendidikan Pendekatan Kuantitatif, Kualitatif, dan R & D*, h.116.

³¹Sugiyono, *Metode Penelitian Pendidikan Pendekatan Kuantitatif, Kualitatif, dan R & D*, h.116.

dimaksud di sini adalah Siswa kelas XI (IPA) SMAN 13 Gowa Kab. Gowa yang berjumlah 196 siswa.

Table 3.1 populasi penelitian

Kelas	Laki-Laki	Perempuan	Jumlah
IPA 1	13	16	29
IPA 2	12	22	34
IPA 3	31	12	43
IPS 1	16	18	34
IPS 2	5	17	22
IPS 3	17	17	34
JUMLAH	94	102	196

Sumber data : Tata Usaha SMAN 13 Gowa Kab. Gowa

- b. Sampel adalah bagian dari jumlah dan karakteristik yang dimiliki oleh populasi tersebut. Adapun teknik pengambilan sampel pada populasi ini menggunakan *Convenience Sampling*. Dalam *Convenience Sampling*, peneliti memilih partisipan karena mereka mau dan bersedia diteliti. Dalam kasus ini, peneliti tidak dapat mengatakan dengan penuh keyakinan bahwa individu tersebut mewakili populasi. Adapun sampel yang di maksud di sini adalah Kelas IPS II dengan IPA II.

Tabel 3.2 Sampel penelitian

Kelas	Laki-Laki	Perempuan	Jumlah
IPS 2	5	17	22
IPA 2	12	22	34
Jumlah	17	39	56

5. Teknik pengumpulan data

Teknik pengumpulan data merupakan langkah yang paling utama dalam penelitian, karena tujuan utama dari penelitian adalah mendapatkan data. Tanpa mengetahui teknik pengumpulan data, maka peneliti tidak akan mendapatkan data yang memenuhi standar data yang ditetapkan.

a. Observasi

Nasution menyatakan bahwa, observasi adalah dasar semua ilmu pengetahuan. Para ilmuan hanya dapat bekerja berdasarkan data, yaitu fakta mengenai dunia kenyataan yang diperoleh melalui observasi. Data itu dikumpulkan dan sering dengan bantuan berbagai alat yang sangat canggih, sehingga benda-benda yang sangat kecil (proton dan electron) maupun yang sangat jauh (benda ruang angkasa) dapat diobservasi dengan jelas.

b. Tes

Tes merupakan alat pengumpul informasi yang bersifat lebih resmi dari pada alat-alat yang lain karena penuh dengan batasan-batasan.³² Pada penelitian ini, dilakukan dua kali tes untuk setiap kelas, yaitu *pretest* dan *posttest*. *Pretest* dilaksanakan untuk memperoleh data hasil belajar kognitif siswa sebelum diberi

³²Suharsimi Arikunto, *Dasar-Dasar Evaluasi Pendidikan* (Jakarta: Bumi Aksara, 2006), h. 33.

treatment (perlakuan) sedangkan *posttest* dilaksanakan untuk memperoleh data hasil belajar kognitif siswa setelah mereka diberi *treatment*. Nilai ini akan dianalisis lebih lanjut untuk mengetahui pengaruh *treatment* karena hasil tes ini dapat mendeskripsikan hasil belajar peserta didik

B. Instrumen Penelitian

Dalam penelitian kuantitatif yang menjadi instrument adalah butir soal dan pedoman observasi:

1. Pedoman observasi

Pedoman observasi yang digunakan bertujuan untuk mengamati keterlaksanaan pembelajaran dari kegiatan awal sampai kegiatan akhir yang dilakukan peneliti.

2. Butir soal

Instrument test yang digunakan pada penelitian yang dilakukan adalah uraian soal. Tes dilakukan dua kali yaitu pada awal pembelajaran (*pretest*) dan akhir pembelajaran (*posttest*). Dimana *pretest* dilakukan untuk memperoleh data hasil belajar peserta didik di antara dua kelas sebelum mereka diberi perlakuan yang berbeda. Sedangkan *posttest* dilakukan untuk memperoleh data hasil belajar peserta didik di antara dua kelas setelah dua kelas tersebut diberikan perlakuan yang berbeda.

C. Validitas dan reabilitas instrumen

Uji keabsahan data dalam penelitian, sering hanya ditekankan pada uji validitas dan reabilitas, dalam penelitian kuantitatif, kriteria utama terhadap data hasil penelitian adalah valid dan reliable, hal ini dijelaskan sebagai berikut:

1. Validasi

Suatu instrument dikatakan valid jika instrumen tersebut dapat digunakan untuk mengukur apa yang seharusnya diukur. Instrumen yang valid harus

mempunyai validitas internal dan validitas eksternal. Validitas internal instrumen yang berupa tes harus memenuhi *construct validity* (validitas konstruksi) dan *content validity* (validitas isi).³³

Instrumen yang harus mempunyai validitas isi (*content validity*) adalah instrumen yang berbentuk tes yang sering digunakan untuk mengukur prestasi belajar (*achievement*) dan mengukur efektifitas pelaksanaan program dan tujuan. Untuk menyusun instrumen prestasi belajar yang mempunyai validitas isi (*content validity*), maka instrumen harus disusun berdasarkan materi pelajaran yang akan diajarkan. Sedangkan instrumen yang digunakan untuk mengetahui pelaksanaan program, maka instrumen disusun berdasarkan program yang telah dilaksanakan. Selanjutnya instrumen yang digunakan untuk mengukur tingkat tercapainya tujuan (efektifitas) maka instrumen harus disusun berdasarkan tujuan yang telah dirumuskan.

Validitas eksternal diuji dengan cara membandingkan (untuk mencari kesamaan) antara kriteria yang ada pada instrumen dengan fakta-fakta empiris yang terjadi di lapangan. Instrumen penelitian yang mempunyai validitas eksternal yang tinggi akan mengakibatkan hasil penelitian mempunyai validitas eksternal yang tinggi pula.³⁴

2. Realibilitas

Instrumen yang reliabel adalah instrumen yang bila digunakan beberapa kali untuk mengukur obyek yang sama, akan menghasilkan data yang sama.³⁵ Pengujian realibilitas instrument dapat dilakukan secara eksternal maupun internal. Secara eksternal pengujian dapat dilakukan dengan *test-retest (stability)*,

³³Sugiyono, *Metodologi Untuk Penelitian Pendidikan* (Cet. XXV; Bandung: Alfabeta, 2017), h. 173-176.

³⁴Sugiyono, *Metodologi Penelitian Pendidikan* (Cet. XXV; Bandung: Alfabeta, 2017), h. 173 dan 183.

equivalent, dan gabungan keduanya. Secara internal realibilitas instrumen dapat diuji dengan menganalisis konsistensi butir-butir yang ada pada instrumen dengan teknik tertentu.³⁶

Tolak ukur untuk menginterpretasikan derajat realibilitas instrumen ditentukan berdasarkan kriteria menurut Gilford sebagai berikut:

Tabel 3. 3 Interpretasi Realibilitas

Koefisien Korelasi	Korelasi	Interpretasi Realibilitas
$0,90 \leq r \leq 1,00$	Sangat tinggi	Sangat tetap/sangat baik
$0,70 \leq r < 0,90$	Tinggi	Tetap/baik
$0,40 \leq r < 0,70$	Sedang	Cukup tetap/cukup baik
$0,20 \leq r < 0,40$	Rendah	Tidak tetap/buruk
$r < 0,20$	Sangat rendah	Sangat tidak tepat/sangat buruk

Selain itu, penulis juga memakai aplikasi SPSS untuk menguji realibilitas instrumen. Dasar pengambilan keputusan dilihat dari tabel *output SPSS for Windows untuk Reliability Statistics*, nilai *Alpha crombach's* dengan jumlah item tertentu jika lebih besar dari 0,60 berarti instrumen dapat dikatakan realibel.

D. Teknik Analisis Data

Data dalam penelitian yaitu data hasil belajar PAI siswa di SMAN 13 Kab. Gowa. Data hasil belajar tersebut dikumpulkan pada awal penelitian dan akhir penelitian.

1. Analisis Statistik Deskriptif

³⁶ Sugiyono, *Statistika Penelitian* (Cet. XXVI; Bandung: Alfabeta, 2005), h. 354.

Statistik deskriptif adalah suatu teknik pengolahan data yang tujuannya untuk menggambarkan kelompok data tanpa membuat atau menarik kesimpulan atas populasi yang diamati.³⁷ Teknik ini digunakan untuk mendeskripsikan data hasil belajar siswa sebelum dan setelah dilakukan sebuah perlakuan yang berbeda. Analisis statistik deskriptif berfungsi untuk mendapatkan gambaran lebih jelas untuk menjawab permasalahan dari rumusan masalah yang telah disusun dengan menggunakan rumus sebagai berikut:

a. Pembuatan Tabel Distribusi Frekuensi

Langkah-langkah dalam pembuatan tabel distribusi frekuensi adalah sebagai berikut:

1) Menghitung range/jangkauan (R)

Satu ukuran statistik yang menunjukkan jarak penyebaran data antar nilai terendah dengan nilai tertinggi. Range dapat dicari menggunakan rumus:

$$R = H - L$$

R = range.

H = nilai tertinggi.

L = nilai terendah.³⁸

2) Banyaknya kelas interval

Jumlah kelas interval dapat dihitung dengan rumus sturges:

$$K = 1 + 3,3 \log n$$

Dimana:

K = Jumlah kelas interval.

³⁷Suharsimi Arikunto dan Cepi Safruddin Abdul Jabar, *Evaluasi Program Pendidikan* (Cet. II; Jakarta: Bumi Aksara, 2007), h. 107.

³⁸Hartono, *Statistik untuk Penelitian* (Cet. VI; Yogyakarta: Zanafa Publishing, 2012), h. 53-54.

n = Jumlah data.

\log = Logaritma.³⁹

3) Menentukan interval kelas dengan rumus:

$$i = \frac{\text{Jangkaun (R)}}{\text{Banyaknya kelas (k)}}$$

Dimana:

i = Panjang interval kelas

R = Jangkauan

k = Banyaknya Kelas⁴⁰

4). Menghitung Rata-rata (Mean)

$$\bar{x} = \frac{\sum_{i=1}^k f_i x_i}{\sum_{i=1}^k f_i}$$

Dimana:

\bar{x} = Rata-rata.

f_i = frekuensi ke $-i$.

x_i = nilai tengah.⁴¹

5). Persentase nilai rata-rata

$$P = \frac{f}{n} \times 100\%$$

Dimana :

P : Angka persentase.

f : Frekuensi yang dicari persentasenya.

N : Banyaknya sampel responden.

6). Menghitung standar deviasi

³⁹Sugiyono, *Statistika untuk Penelitian* (Cet. XXVI; Bandung: Alfabeta, 2014), h. 35.

⁴⁰M.Iqbal Hasan, *Pokok-Pokok Materi Statistik 1* (Cet. V; Jakarta: PT Bumi Aksara, 2008), h. 44.

⁴¹Muhammad Arif Tiro, *Dasar-Dasar Statistika* (Cet. I; Makassar: Andira Publisher, 2015), h. 127-128.

$$S = \sqrt{\frac{\sum f_i(x_i - \bar{x})^2}{(n - 1)}}^{42}$$

7). Kategorisasi hasil belajar

Untuk mengukur hasil belajar maka dilakukanlah kategorisasi yang terdiri dari rendah, sedang dan tinggi sebagai berikut:

Tabel 3.4 Kategori Hasil Belajar Peserta Didik

Rumus	Kategori
$< (\mu - 1,0\sigma)$	Rendah
$(\mu - 1,0\sigma) \leq X < (\mu + 1,0\sigma)$	Sedang
$(\mu + 1,0\sigma) \leq X$	Tinggi

Keterangan:

μ = rata-rata

σ = standar deviasi⁴³

8). Menghitung peningkatan hasil belajar

$$Y = \frac{\bar{X}_1 - \bar{X}_2}{\bar{X}_2} \times 100 \%$$

Keterangan:

\bar{X}_1 = Rata-rata pada distribusi kelas eksperimen

\bar{X}_2 = Rata-rata pada distribusi kelas kontrol

2. Analisis Statistik Inferensial

Statistik inferensial adalah teknik statistika di mana pembuatan keputusan tentang populasi yang diteliti berdasarkan kepada data yang diperoleh dari sampel.

⁴²Sugiyono, *Statistika Untuk Penelitian* (Cet. XXVI; Bandung: Alfabeta, 2014) h. 58.

⁴³Saifuddin Azwar, *Penyusunan Skala Psikologi* (Cet. VI; Yogyakarta: Pustaka Pelajar Offset, 2004), h. 109.

Statistik inferensial ini digunakan untuk menguji hipotesis yang telah dibuat sebelumnya.⁴⁴

Dalam statistik inferensial terdapat statistik parametris dan non parametris. Statistik parametris digunakan untuk menganalisis data interval dan rasio, jumlah sampel besar, serta berlandaskan pada ketentuan bahwa data yang akan dianalisis berdistribusi normal. Sedangkan statistik non parametris digunakan untuk menganalisis data yang berbentuk nominal dan ordinal, jumlah sampel kecil, dan tidak harus berdistribusi normal.

E. Uji Prasyarat

1. Uji Normalitas

Sebelum analisis perbedaan dilakukan, maka peneliti harus melakukan pengujian normalitas data hasil belajar. Pengujian normalitas ini bertujuan untuk mengetahui statistik apa yang akan dipakai, apakah statistik parametris atau statistik nonparametris. Pengujian normalitas dapat dilakukan dengan menggunakan rumus uji Kolmogorof-Smirnov seperti di bawah ini:

$$D_{hitung} = \max|F_0(X) - S_n(X)|$$

Keterangan :

$F_0(X)$ = Distribusi frekuensi kumulatif teoritis

$S_n(X)$ = Distribusi frekuensi kumulatif skor observasi

Dengan H_0 : distribusi frekuensi observasi = teoritis dan H_1 : distribusi frekuensi observasi \neq teoritis. Dengan kriteria pengujian adalah jika $D_{hitung} < D_{tabel}$, maka H_0 diterima.⁴⁵

⁴⁴ Sukardi, *Evaluasi Pendidikan* (Cet. II; Jakarta: Bumi Aksara, 2009), h. 154.

⁴⁵Husaini Usman dan Purnomo Setiady Akbar, *Pengantar Statistika* (Cet. I; Jakarta: PT Bumi Aksara, 2006), h. 315.

Pengujian normalitas data dapat juga dilakukan dengan menggunakan aplikasi SPSS. Dengan kriteria pengambilan keputusan adalah jika signifikansi di bawah 0,05 berarti data tersebut tidak normal dan jika signifikansi di atas 0,05 maka berarti data yang akan kita uji normal.

2. Uji Homogenitas

Jika datanya normal, maka peneliti menggunakan statistik parametris yaitu uji

independent sample t test. Tapi sebelum melakukan uji *independent sample t test*, maka peneliti harus melakukan uji homogenitas untuk mengetahui rumus *t-test* yang mana yang akan digunakan. Pengujian uji homogenitas varian digunakan uji F dengan rumus:

$$F = \frac{\text{Varians terbesar}}{\text{Varians terkecil}}$$

Selanjutnya F_{hitung} dibandingkan dengan F_{tabel} dengan menggunakan taraf signifikansi tertentu dan dengan rumus dk pembilang = $n - 1$ untuk varian terbesar dan dk penyebut = $n - 1$ untuk varian terkecil. Dengan kriteria pengujian jika $F_{\text{hitung}} > F_{\text{tabel}}$ berarti tidak homogen, dan jika $F_{\text{hitung}} \leq F_{\text{tabel}}$ berarti homogen.⁴⁶

Peneliti juga bisa menggunakan aplikasi SPSS untuk melakukan uji homogenitas. Dengan dasar pengambilan keputusannya adalah jika nilai signifikansi atau nilai probabilitas $< 0,05$, maka H_0 ditolak atau varian dari dua atau lebih kelompok populasi data adalah tidak sama dan jika nilai signifikansi atau nilai probabilitas $> 0,05$, maka H_0 diterima atau varian dari dua atau lebih kelompok populasi data adalah sama.⁴⁷

⁴⁶Riduwan, *Belajar Mudah Penelitian untuk Guru-Karyawan dan Peneliti Pemula* (Cet. VIII; Bandung: Alfabeta, 2012), h. 120.

⁴⁷Hartono, *Analisis Item Instrumen* (Cet. VI; Yogyakarta: Zanafa Publishing, 2012) h. 186.

Hipotesis:

H_0 : Varian dari dua kelompok populasi data adalah sama

H_1 : Varian dari dua kelompok populasi data adalah tidak sama

3. Uji Hipotesis

Dalam menguji perbedaan dua rata-rata kelompok sampel tidak berkorelasi dapat menggunakan *Independent Sample t Test* ataupun uji *Mann Whitney*. *Independent Sample t Test* dapat digunakan apabila kelompok-kelompok sampel tersebut berdistribusi normal. Jika data kelompok sampel tidak berdistribusi normal, maka jalan keluarnya adalah menggunakan statistik nonparametrik yaitu uji *Mann Whitney*.

a. *Independent Sample t Test*

Untuk menguji perbedaan dua rata-rata kelompok sampel dapat menggunakan uji t jika data berdistribusi normal. Sugiyono menjelaskan bahwa terdapat beberapa rumus t test yang digunakan untuk pengujian, dan berikut ini diberikan pedoman penggunaannya sebagai berikut:

- a) Bila jumlah anggota sampel sama ($n_1 = n_2$) dan varians homogen ($\sigma_1^2 = \sigma_2^2$), maka dapat digunakan t-test baik untuk separated maupun pool varians. Untuk melihat harga t tabel, digunakan $dk = n_1 + n_2 - 2$.
- b) Bila ($n_1 \neq n_2$) dan varians homogen ($\sigma_1^2 = \sigma_2^2$), dapat digunakan t-test dengan pooled varian. Derajat kebebasannya (dk) = $n_1 + n_2 - 2$.
- c) Bila ($n_1 = n_2$), varians tidak homogen ($\sigma_1^2 \neq \sigma_2^2$) dapat digunakan rumus separated varians dan pooled varian dengan $dk = dk = n_1 - 1$ atau $n_2 - 2$.
- d) Bila ($n_1 \neq n_2$) dan varians tidak homogen ($\sigma_1^2 \neq \sigma_2^2$). Untuk ini digunakan ttest dengan separated varian. Harga t sebagai pengganti t tabel dihitung dari

selisih harga t tabel dengan $dk = (n_1 - 1)$ dan $dk = (n_2 - 2)$ kemudian dibagi 2, dan ditambahkan dengan harga t yang terkecil.⁴⁸

Rumus *t-test Separet Varians*:

$$t = \frac{\bar{x}_1 - \bar{x}_2}{\sqrt{\frac{s_1^2}{n_1} + \frac{s_2^2}{n_2}}}$$

Rumus *t-test Polled Varians* :

$$t = \frac{\bar{x}_1 - \bar{x}_2}{\sqrt{\frac{(n_1 - 1)s_1^2 + (n_2 - 1)s_2^2}{n_1 + n_2 - 2} \left(\frac{1}{n_1} + \frac{1}{n_2} \right)}}$$

Selanjutnya t_{hitung} yang didapat dibandingkan dengan t_{tabel} dengan menggunakan taraf kesalahan tertentu. Dengan kriteria pengujian bila t_{hitung} lebih kecil atau sama dengan t_{tabel} maka H_0 diterima dan bila t_{hitung} lebih besar dari t_{tabel} maka H_0 ditolak.

Peneliti juga bisa menggunakan SPSS untuk melakukan uji t. Nilai α pada taraf kepercayaan 95% ($\alpha = 5\%$, karena uji bersifat dua sisi, maka nilai α yang dirujuk adalah $\alpha/2 = 5\%/2 = 0,025$) dan derajat bebas ($df = n - 2$). Dengan kriteria pengambilan keputusan pada uji dua arah yaitu jika $-t_{tabel} \leq t_{hitung} \leq +t_{tabel}$, maka H_0 diterima dan jika $t_{hitung} > +t_{tabel}$, maka H_0 ditolak,⁴⁹ atau jika $t_{hitung} > t_{tabel}$, maka H_0 diterima dan jika $t_{hitung} < -t_{tabel}$, maka H_0 ditolak.⁵⁰

Hipotesis:

$$H_0 = \mu_1 = \mu_2$$

$$H_1 = \mu_1 \neq \mu_2$$

H_0 = Tidak terdapat perbedaan yang signifikan antara kedua kelompok sampel

⁴⁸Sugiyono, *Statistika Untuk Penelitian*(Cet. XXVI; Bandung: Alfabeta, 2014), h. 139.

⁴⁹Riduwan, *Dasar-Dasar Statistika* (Cet. XIII; Bandung: Alfabeta, 2015), h. 216.

⁵⁰Triton Prawira Budi, *SPSS 13.0 Terapan* (Cet. I; Yogyakarta: Andi, 2006), h. 175.

\square_1 = Terdapat perbedaan yang signifikan antara kedua kelompok sampel

b. Uji *Mann Whitney Test*

Uji *Mann Whitney Test* digunakan untuk membandingkan dua kelompok sampel sebagai alternatif jika data yang diperoleh tidak berdistribusi normal.⁵¹ Terdapat dua rumus yang dapat digunakan untuk pengujian, kedua rumus tersebut digunakan dalam perhitungan, karena akan digunakan untuk mengetahui harga U mana yang lebih kecil,⁵² yaitu:

$$\square_1 = \square_1 \square_2 + \frac{\square_1(\square_1 - 1)}{2} - \square_1 \text{ dan}$$

$$\square_1 = \square_1 \square_2 + \frac{\square_2(\square_2 - 1)}{2} - \square_2$$

Keterangan:

\square_1 = Jumlah sampel 1

\square_2 = Jumlah sampel 2

\square_1 = Jumlah peringkat 1

\square_2 = Jumlah peringkat 2

\square_1 = Jumlah ranjing pada sampel \square_1

\square_2 = Jumlah ranjing pada sampel \square_2

Prosedur pengambilan keputusan sampel besar untuk uji *Mann Whitney* secara garis besar hampir sama dengan sampel kecil, hanya uji statistik pada

⁵¹Sarwoko. *Statistik Inferensi untuk Ekonomi dan Bisnis* (Cet. I; Yogyakarta: Andi, 2007), h. 223.

⁵²Syofian Siregar, *Statistika Terapan untuk Perguruan Tinggi* (Cet. II; Jakarta: Kencana: 2017), h. 290.

sampel besar menggunakan uji Z. Cara mencari nilai statistik z menggunakan rumus:⁵³

$$z = \frac{\bar{x}_1 - \bar{x}_2 - \frac{\mu_1 - \mu_2}{2}}{\sqrt{\left(\frac{\sigma_1^2}{n_1} + \frac{\sigma_2^2}{n_2}\right)}}$$

Keterangan:

\bar{x} = Nilai \bar{x} terkecil

n_1 = Jumlah sampel 1

n_2 = Jumlah sampel 2

Dasar pengambilan keputusan pada sampel besar yaitu kita akan menolak

H_0 pada uji dua arah jika $z < -z_{\alpha/2}$ atau $z > +z_{\alpha/2}$.⁵⁴

Hipotesis:

$H_0: \mu_1 = \mu_2$

$H_1: \mu_1 \neq \mu_2$

H_0 = Tidak terdapat perbedaan yang signifikan antara kedua kelompok sampel

H_1 = Terdapat perbedaan yang signifikan antara kedua kelompok sampel

⁵³Syofian Siregar, *Statistika Terapan untuk Perguruan Tinggi* (Cet. II; Jakarta: Kencana, 2017), h. 293.

⁵⁴Sarwoko, *Statistik Inferensi untuk Ekonomi dan Bisnis* (Cet. I; Yogyakarta: Andi, 2007), h. 226.

BAB IV

HASIL PENELITIAN DAN PEMBAHASAN

A. Hasil Penelitian

Berikut ini diuraikan tentang hasil penelitian yang terdiri dari data hasil penelitian dua kelas yaitu kelas eksperimen tepatnya di kelas XI IPA II dimana di kelas ini diterapkan penelitian menggunakan bahan ajar Pendidikan Agama Islam (PAI) yang berbasis pendekatan saintifik dan kelas kontrol yaitu kelas XI IPS II di mana di kelas ini tidak diterapkan pemanfaatan bahan ajar pendidikan agama Islam yang berbasis pendekatan saintifik. Analisis yang digunakan peneliti adalah analisis deskriptif dan analisis inferensial. Analisis deskriptif digunakan untuk memberikan gambaran tentang skor hasil belajar peserta didik yang diperoleh berupa skor tertinggi, skor terendah, rata-rata (*mean*), standar deviasi, varians, dan koefisien varians yang bertujuan untuk mengetahui gambaran umum tentang pemanfaatan bahan ajar pendidikan agama Islam (PAI) yang berbasis pendekatan saintifik terhadap peningkatan hasil belajar peserta didik. Sedangkan analisis inferensial digunakan uji prasarat dan uji hipotesis. Uji prasarat terdiri dari uji normalitas data menggunakan uji *Kolmogorof Smirnov* dan uji homogenitas data menggunakan uji F. Sedangkan uji hipotesis menggunakan uji *independent t test* (Uji t). Adapun hasil analisis sebagai berikut:

1. Pemanfaatan Bahan Ajar Pendidikan Agama Islam (Handout) Berbasis pendekatan Saintifik pada Mata Pelajaran Pendidikan Agama Islam di SMAN 13 Kab. Gowa.

Pemanfaatan bahan ajar pendidikan agama Islam berbasis pendekatan saintifik di SMAN 13 Gowa Kab. Gowa dilakukan dengan cara melibatkan guru bidang studi pendidikan agama Islam yaitu ibu Ramlah S.Pd.I., yang dijadikan sebagai observer untuk mengamati langkah-langkah penggunaan bahan ajar.

Langkah-langkah pemanfaatan bahan ajar pendidikan agama Islam diberi nilai sangat sesuai (3) sesuai (2) kurang sesuai (1) dan tidak sesuai (0) dengan apa yang diterapkan oleh penulis di lapangan. Adapun hasil observasi yang dilakukan oleh observer dalam hal ini ibu Ramlah S.Pd.I selaku guru pendidikan agama Islam di SMAN 13 Gowa Kab. Gowa yaitu skor jumlah keseluruhan 154, setelah dirata-ratakan menjadi 84% maka kategori hasil observasi yang dilakukan oleh observer dalam kategori baik sekali.

2. Analisis Deskriptif Hasil Belajar Peserta Didik Kelas XI IPS II SMAN 13 Kab. Gowa yang Tidak Memanfaatkan Bahan Ajar Berbasis Pendekatan Saintifik pada *Pretest*.

Berdasarkan hasil penelitian *pretest* yang telah dilakukan di Kelas IX IPS II yang dilakukan di SMAN 13 Gowa Kab. Gowa yang berjumlah 22 peserta didik yang tidak diberikan perlakuan (pemanfaatan bahan ajar PAI berbasis pendekatan saintifik) maka penulis mengumpulkan data hasil belajar peserta didik melalui tes pilihan ganda secara tertulis. Berikut adalah hasil belajar peserta didik kelas IX IPS II sebagai kelompok yang tidak diberikan perlakuan.

Analisis statistik deskriptif untuk hasil belajar peserta didik di kelas kontrol pada saat *pre-test* sebagai berikut:

Tabel 4.1.

Deskripsi Hasil Belajar PAI Peserta Didik pada Kelompok kontrol pada *pretest*

No.	Statistik	Data
		IX IPS II
1.	<i>Range</i>	40
2.	Nilai Terendah	20
3.	Nilai Tertinggi	60
4.	<i>Mean</i>	33,75
5.	Standar Deviasi	9,13

Berdasarkan tabel 4.1 di atas, menggambarkan hasil belajar PAI peserta didik pada kelompok kontrol pada *pretest*. Hasilnya menunjukkan pada nilai *range* diperoleh 40, nilai terendah 20, nilai tertinggi 60, *mean* 33,75 dan standar deviasi memperoleh nilai 3,19 .

Distribusi Frekuensi hasil belajar PAI pada kelompok kontrol pada *pretest* dapat dilihat pada tabel 4.2.

Tabel 4.2.

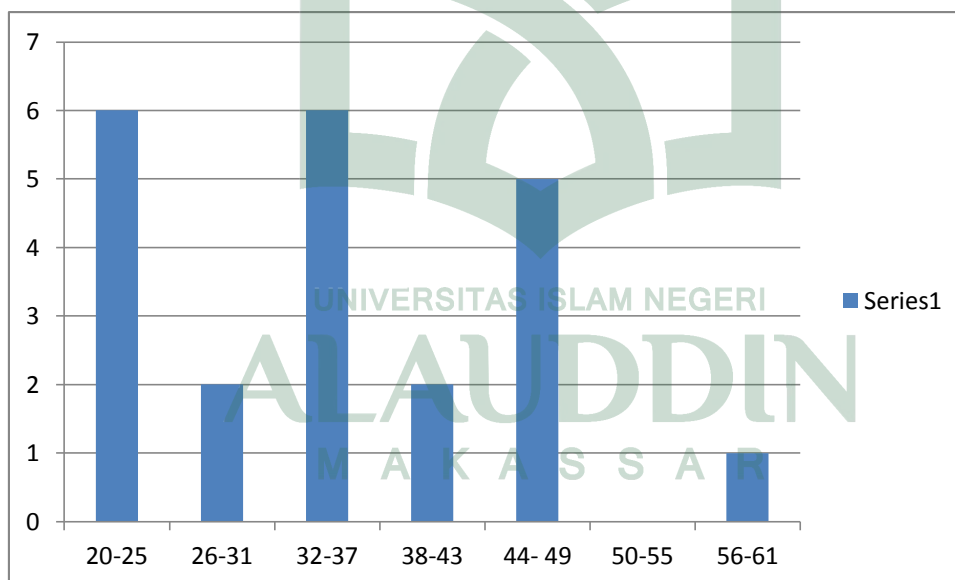
Distribusi Frekuensi Hasil Belajar PAI Kelompok kontrol pada *pretest*

NO.	Interval Nilai	Frekuensi	Persentase
1	20-25	6	27,27%
2	26-31	2	9,09%
3	32-37	6	27,27%
4	38-43	2	9,09%
5	44- 49	5	22,72%
6	50-55	0	0%
7	56-60	1	4,54%
Jumlah		22	100

Berdasarkan tabel 4.2 di atas, penulis dapat menentukan kategori nilai hasil belajar PAI pada kelompok kontrol yang tidak diberikan perlakuan bahan ajar PAI (*Handout*) berbasis pendekatan saintifik. diperoleh pada interval nilai 20-25 frekuensi 6 peserta didik dengan persentase 27,27%, 26-31 frekuensi 2 peserta didik dengan persentase 9,09%, 32-37 frekuensi 6, peserta didik dengan persentase 27,27%, 38-43 frekuensi 2 dengan persentase 9,09%, 44-49 frekuensi 5 peserta didik dengan persentase 22,72%, dan 50-55 frekuensi 0 peserta didik dengan persentase 0%, 56-60 frekuensi 1 dengan presentase 4,54%.

Untuk lebih jelasnya, dapat dilihat diagram batang pada gambar 4.1.

Gambar. 4.1. Diagram Batang Distribusi Frekuensi Hasil Belajar Peserta Didik Kelas Kontrol pada *pre-test* (XI IPS II)



Jika nilai hasil belajar PAI peserta didik dikelompokkan dalam kategori rendah, sedang dan tinggi setelah dilakukan *pretest* akan didapatkan hasil sebagai berikut:

Tabel 4.3.

Kategorisasi Hasil Belajar Kelompok kontrol pada *pretest*

No	Kategorisasi Skor	Frekuensi	Persentase (%)	Kategori
1	$x < 72$	22	100%	Rendah
2	$72 \leq x < 96$	0	0%	Sedang
3	$96 \leq x$	0	0%	Tinggi
Jumlah		22	100%	

Berdasarkan tabel 4.3 di atas, maka dapat diketahui bahwa tingkat penguasaan materi peserta didik kelas kontrol pada *pretest*, pada frekuensi sebanyak 22 dan kategori $x < 72$ frekuensi 22 dengan persentase 100% dengan kategori rendah, $72 \leq x < 96$ frekuensi 0 dengan persentase 0% dengan kategori sedang dan kategori $96 \leq x$ frekuensi 0 dengan persentase 0% dengan kategori tinggi, maka dapat disimpulkan bahwa semua frekuensi pada kelas eksperimen pada *pretest* mendapat hasil belajar dengan kategori rendah.

3. Analisis Deskriptif Hasil Belajar Peserta Didik Kelas XI IPS II (Kelompok kontrol) SMAN 13 Gowa Kab. Gowa yang Tidak Memanfaatkan Bahan Ajar Berbasis Pendekatan Saintifik pada *Posttest*.

Berdasarkan hasil penelitian *pretest* yang telah dilakukan di Kelas IX IPS II yang dilakukan di SMAN 13 Gowa Kab. Gowa yang berjumlah 22 peserta didik yang tidak diberikan perlakuan (pemanfaatan bahan ajar PAI berbasis pendekatan saintifik) maka peneliti mengumpulkan data hasil belajar peserta didik melalui tes pilihan ganda secara tertulis. Berikut adalah hasil belajar peserta didik kelas IX IPS II sebagai kelompok yang tidak diberikan perlakuan.

Analisis statistik deskriptif untuk hasil belajar peserta didik di kelas kontrol pada saat *posttest* sebagai berikut:

Tabel 4.4.

Deskripsi Hasil Belajar PAI Peserta Didik pada Kelompok Kontrol pada *Posttest*

No.	Statistik	Data
		IX IPS II
1.	<i>Range</i>	48
2.	Nilai Terendah	12
3.	Nilai Tertinggi	60
4.	<i>Mean</i>	28,15
5.	Standar Deviasi	7,64

Berdasarkan tabel 4.4 di atas, menggambarkan hasil belajar PAI peserta didik pada kelompok kontrol pada *posttest*. Hasilnya menunjukkan pada nilai *range* diperoleh 48, nilai terendah 12, nilai tertinggi 60, *mean* 28,15 dan standar deviasi memperoleh nilai 7,64.

Distribusi Frekuensi hasil belajar PAI pada kelompok kontrol pada *posttest* dapat dilihat pada tabel 4.5.

Tabel 4.5.

Distribusi Frekuensi Hasil Belajar PAI Kelompok Kontrol pada

Posttest

NO.	Interval Nilai	Frekuensi	Persentase
1	12-19	4	18,18%
2	20-27	4	18,18%
3	28-35	10	45,45%

4	36-43	3	9,09%
5	44- 51	0	0%
6	52-59	0	0%
7	60	1	4,54%
Jumlah		22	100

Berdasarkan tabel 4.5 di atas, penulis dapat menentukan kategori nilai hasil belajar PAI pada kelompok kontrol yang tidak diberikan perlakuan bahan ajar PAI (*Handout*) berbasis pendekatan saintifik. diperoleh pada interval nilai 12-19 frekuensi 4 peserta didik dengan persentase 18,18%, 20-27 frekuensi 4 peserta didik dengan persentase 18,18%, 28-35 frekuensi 10, peserta didik dengan persentase 45,45%, 36-43 frekuensi 3 dengan persentase 9,09%, 44-51 frekuensi 0 peserta didik dengan persentase 0%, dan 52-59 frekuensi 0 peserta didik dengan persentase 0%, 60 frekuensi 1 dengan persentase 4,54%.

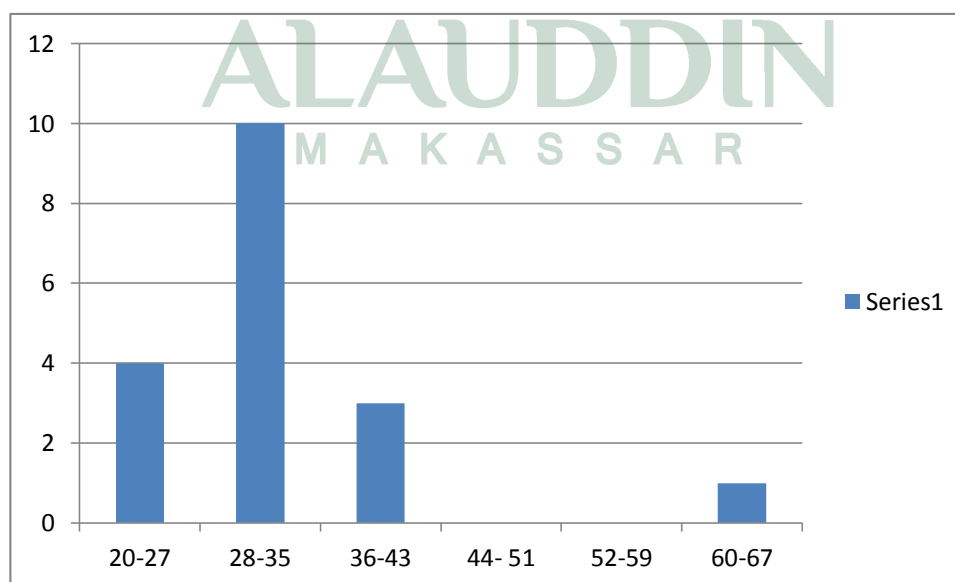
Untuk lebih jelasnya, dapat dilihat diagram batang pada gambar 4.2 .

Gambar 4.2. Diagram Batang Distribusi Frekuensi Hasil Belajar Peserta

Didik Kelas Kontrol pada *Posttest* (XI IPS II)

UNIVERSITAS ISLAM NEGERI

ALA UDDIN
M A K A S S A R



Jika nilai hasil belajar PAI peserta didik dikelompokkan dalam kategori rendah, sedang dan tinggi setelah dilakukan *posttest* akan didapatkan hasil sebagai berikut:

Tabel 4.6.

Kategorisasi Hasil Belajar Kelompok kontrol pada *posttest*

No	Kategorisasi Skor	Frekuensi	Persentase (%)	Kategori
1	$x < 72$	22	100%	Rendah
2	$72 \leq x < 96$	0	0%	Sedang
3	$96 \leq x$	0	0%	Tinggi
Jumlah		22	100%	

Berdasarkan tabel 4.6 di atas, maka dapat diketahui bahwa tingkat penguasaan materi peserta didik kelas kontrol pada *posttest*, pada frekuensi sebanyak 22 dan kategori $x < 72$ frekuensi 22 dengan persentase 100% dengan kategori rendah, $72 \leq x < 96$ frekuensi 0 dengan persentase 0% dengan kategori sedang dan kategori $96 \leq x$ frekuensi 0 dengan presentase 0% dengan kategori tinggi, maka dapat disimpulkan bahwa semua frekuensi pada kelas eksperimen pada *pretest* mendapat hasil belajar dengan kategori rendah.

4. Analisis Deskriptif Hasil Belajar Peserta Didik Kelas XI IPA II (Kelompok Eksperimen) SMAN 13 Gowa Kab. Gowa Yang Memanfaatkan Bahan Ajar PAI (*Handout*) Berbasis Pendekatan Saintifik pada *Pretest*.

Berdasarkan hasil penelitian *pretest* yang telah dilakukan di Kelas IX IPA II yang dilakukan di SMAN 13 Gowa Kab. Gowa yang berjumlah 34 peserta didik yang diberikan perlakuan (pemanfaatan bahan ajar PAI *Handout* berbasis pendekatan saintifik) maka peneliti mengumpulkan data hasil belajar peserta didik

melalui tes pilihan ganda secara tertulis. Berikut adalah hasil belajar peserta didik kelas IX IPA II sebagai kelompok yang tidak diberikan perlakuan.

Analisis statistik deskriptif untuk hasil belajar peserta didik di kelas eksperimen pada *pretest* sebagai berikut:

Tabel 4.7.

Deskripsi Hasil Belajar PAI Peserta Didik pada Kelompok eksperimen pada *pretest*

No.	Statistik	Data
		IX IPA II
1.	<i>Range</i>	28
2.	Nilai Terendah	20
3.	Nilai Tertinggi	48
4.	<i>Mean</i>	29,44
5.	Standar Deviasi	9,53

Berdasarkan tabel 4.7 di atas, menggambarkan hasil belajar PAI peserta didik pada kelompok eksperimen pada *pretest*. Hasilnya menunjukkan pada nilai *range* diperoleh 28, nilai terendah 20, nilai tertinggi 48, *mean* 29,44 dan standar deviasi memperoleh nilai 9,53.

Distribusi Frekuensi hasil belajar PAI pada kelompok eksperimen pada *pretest* dapat dilihat pada tabel 4.7.

Tabel 4.8.

Distribusi Frekuensi Hasil Belajar PAI Kelompok eksperimen pada *pretest*

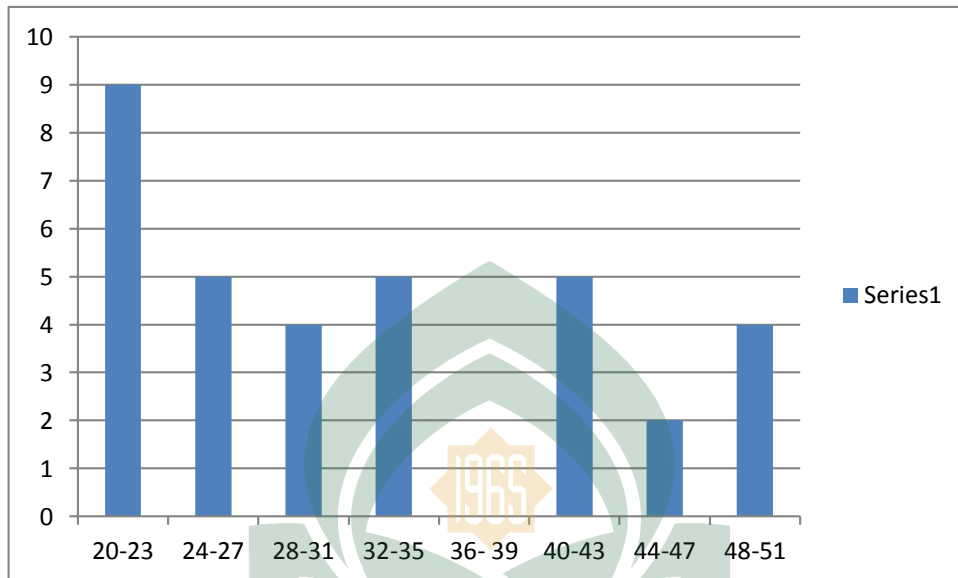
NO.	Interval Nilai	Frekuensi	Persentase
1	20-23	9	26,47%
2	24-27	5	14,70%

3	28-31	4	11,76%
4	32-35	5	14,70%
5	36- 39	0	0%
6	40-43	5	14,70%
7	44-47	2	5,88%
8	48	4	11,76
Jumlah		34	100

Berdasarkan tabel 4.8 di atas, peneliti dapat menentukan kategori nilai hasil belajar PAI pada kelompok eksperimen yang diberikan perlakuan bahan ajar PAI (*Handout*) berbasis pendekatan saintifik. diperoleh pada interval nilai 20-23 frekuensi 9 peserta didik dengan persentase 26,47%, 24-27 frekuensi 5 peserta didik dengan persentase 14,70%, 28-31 frekuensi 4, peserta didik dengan persentase 11,76%, 32-35 frekuensi 5 dengan persentase 14,70%, 36-39 frekuensi 0 peserta didik dengan persentase 0%, dan 40-43 frekuensi 5 peserta didik dengan persentase 14,70%, 44-47 frekuensi 2 dengan presentase 5,88%. 48 frekuensi , peserta didik 4 dengan presentase 11,76.

Untuk lebih jelasnya, dapat dilihat diagram batang pada gambar 4.3.

Gambar 4.3. Diagram Batang Distribusi Frekuensi Hasil Belajar Peserta Didik Kelas eksperimen pada *pretest* (XI IPA II)



Jika nilai hasil belajar PAI peserta didik dikelompokkan dalam kategori rendah, sedang dan tinggi setelah dilakukan *pretest* akan didapatkan hasil sebagai berikut:

Tabel 4.9.

Kategorisasi Hasil Belajar Kelompok eksperimen pada *pretest*

No	Kategorisasi Skor	Frekuensi	Persentase (%)	Kategori
1	$x < 72$	34	100%	Rendah
2	$72 \leq x < 96$	0	0%	Sedang
3	$96 \leq x$	0	0%	Tinggi
Jumlah		34	100%	

Berdasarkan tabel 4.9 di atas, maka dapat diketahui bahwa tingkat penguasaan materi peserta didik kelas eksperimen pada *pretest*, pada frekuensi sebanyak 34 dan kategori $x < 72$ frekuensi 34 dengan persentase 100% dengan

kategori rendah, $72 \leq x < 96$ frekuensi 0 dengan persentase 0% dengan kategori sedang dan kategori $96 \leq x$ frekuensi 0 dengan presentase 0% dengan kategori tinggi, maka dapat disimpulkan bahwa semua frekuensi pada kelas eksperimen pada *pretest* mendapat hasil belajar dengan kategori rendah.

5. Analisis Deskriptif Hasil Belajar Peserta Didik Kelas XI IPA II (Kelompok Eksperimen) SMAN 13 Gowa Kab. Gowa yang Memanfaatkan Bahan Ajar PAI (*Handout*) Berbasis Pendekatan Saintifik pada *Posttest*.

Berdasarkan hasil penelitian *posttest* yang telah dilakukan di Kelas IX IPA II yang dilakukan di SMAN 13 Gowa Kab. Gowa yang berjumlah 34 peserta didik yang diberikan perlakuan (pemanfaatan bahan ajar PAI *Handout* berbasis pendekatan saintifik) maka peneliti mengumpulkan data hasil belajar peserta didik melalui tes pilihan ganda secara tertulis. Berikut adalah hasil belajar peserta didik kelas IX IPA II sebagai kelompok yang tidak diberikan perlakuan.

Analisis statistik deskriptif untuk hasil belajar peserta didik di kelas eksperimen pada *pretest* sebagai berikut:

Tabel 4.10.
Deskripsi Hasil Belajar PAI Peserta Didik pada Kelompok eksperimen pada *posttest*

No.	Statistik	Data
		IX IPA II
1.	<i>Range</i>	40
2.	Nilai Terendah	60
3.	Nilai Tertinggi	100
4.	<i>Mean</i>	83,04

5.	Standar Deviasi	11,56
----	-----------------	-------

Berdasarkan tabel 4.10 di atas, menggambarkan hasil belajar PAI peserta didik pada kelompok eksperimen pada *posttest*. Hasilnya menunjukkan pada nilai *range* diperoleh 40, nilai terendah 60, nilai tertinggi 100, *mean* 83,56 dan standar deviasi memperoleh nilai 11,56.

Distribusi Frekuensi hasil belajar PAI pada kelompok eksperimen pada *posttest* dapat dilihat pada tabel 4.11

Tabel 4.11.

Distribusi Frekuensi Hasil Belajar PAI Kelompok eksperimen pada *posttest*

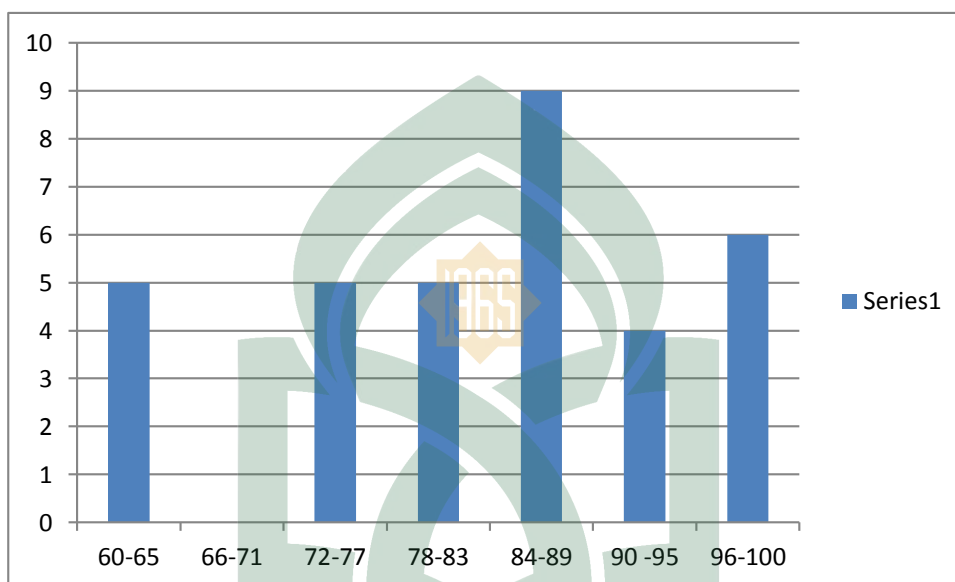
NO.	Interval Nilai	Frekuensi	Persentase
1	60-65	5	14,70%
2	66-71	0	0%
3	72-77	5	14,70%
4	78-83	5	14,70%
5	84-89	9	26,47%
6	90-95	4	11,76%
7	96-100	6	17,64%
Jumlah		34	100

Berdasarkan tabel 4.11 di atas, peneliti dapat menentukan kategori nilai hasil belajar PAI pada kelompok eksperimen yang diberikan perlakuan bahan ajar PAI (*Handout*) berbasis pendekatan saintifik. diperoleh pada interval nilai 60-65 frekuensi 5 peserta didik dengan persentase 14,70%, 66-71 frekuensi 0 peserta didik dengan persentase 0%, 72-77 frekuensi 5, peserta didik dengan persentase 14,70%, 78-83 frekuensi 5 dengan persentase 14,70%, 84-89 frekuensi 9 peserta

didik dengan persentase 26,47%, dan 90-95 frekuensi 4 peserta didik dengan persentase 11,76%, 96-100 frekuensi 6 dengan presentase 17,64%.

Untuk lebih jelasnya, dapat dilihat diagram batang pada gambar 4.4.

Gambar 4. 4. Diagram Batang Distribusi Frekuensi Hasil Belajar Peserta Didik Kelas Eksperimen pada *posttest* (XI IPA II)



Jika nilai hasil belajar PAI peserta didik dikelompokkan dalam kategori rendah, sedang dan tinggi setelah dilakukan *posttest* akan didapatkan hasil sebagai berikut:

UNIVERSITAS ISLAM NEGERI
ALAUDDIN
 M A K A S S A R

Tabel 4.12.

Kategorisasi Hasil Belajar Kelompok eksperimen pada *posttest*

No	Kategorisasi Skor	Frekuensi	Persentase (%)	Kategori
1	$x < 72$	10	29,41%	Rendah
2	$72 \leq x < 96$	18	52,94%	Sedang
3	$96 \leq x$	6	17,64%	Tinggi
Jumlah		34	100%	

Berdasarkan tabel 4.12 di atas, maka dapat diketahui bahwa tingkat penguasaan materi peserta didik kelas eksperimen pada *posttest*, pada frekuensi sebanyak 34 peserta didik dan kategori $x < 72$ frekuensi 10 dengan persentase 29,41% dengan kategori rendah, $72 \leq x < 96$ frekuensi 18 dengan persentase 52,94% dengan kategori sedang dan kategori $96 \leq x$ frekuensi 6 dengan persentase 17,64% dengan kategori tinggi.

6. Perbedaan Hasil Belajar Terhadap Kelas yang di Ajar dengan Menggunakan Bahan Ajar Pendidikan Agama Islam (*Handout*) Berbasis Pendekatan Saintifik dengan yang tidak Menggunakan Bahan Ajar Pendidikan Agama Islam (*Handout*) pada Mata Pelajaran Pendidikan Agama Islam pada Peserta didik kelas IX IPS II dan IX IPA II.

Perbedaan hasil belajar pendidikan agama Islam peserta didik kelas XI IPA II dan kelas XI SMAN 13 Gowa Kab. Gowa dilakukan melalui uji inferensial yang terdiri dari uji prasyarat dan uji hipotesis dengan melalui bantuan aplikasi SPSS.

a. Uji prasarat

1. Uji normalitas data

Pengujian normalitas dilakukan pada data peningkatan hasil belajar peserta didik. Pengujian ini dilakukan dengan tujuan untuk mengetahui apakah data tersebut berdistribusi normal atau tidak yang selanjutnya dijadikan dasar menentukan metode statistik pada uji perbedaan rata-rata dua kelompok sampel. Kriteria pengambilan keputusannya adalah apabila nilai $\chi^2 > \alpha = 0,05$ maka data berdistribusi normal dan jika nilai $\chi^2 < \alpha = 0,05$ data tidak berdistribusi normal.

Hipotesis:

χ_0 : Data berdistribusi normal

□_γ: Data tidak berdistribusi normal

**Uji Normalitas Gain Skor Hasil Belajar Kelas Kontrol
dan Kelas Eksperimen**

a) Hasil belajar *pre-test* dan *posttest* pada Kelas control

Uji normalitas

Tests of Normality

	bahan ajar pembelajaran	Kolmogorov-Smirnov ^a			Shapiro-Wilk		
		Statistic	Df	Sig.	Statistic	Df	Sig.
Hasil belajar	bahan ajar	.184	22	.051	.942	22	.215

Tests of Normality

	bahan ajar pembelajaran	Kolmogorov-Smirnov ^a			Shapiro-Wilk		
		Statistic	Df	Sig.	Statistic	Df	Sig.
Hasil belajar	bahan ajar	.181	22	.058	.908	22	.044

Berdasarkan uji *normalitas* dengan menggunakan uji Kolmogorof-Smirnov di atas, diperoleh nilai signifikansi sebesar *0,181* pada *gain* skor hasil belajar peserta didik kelas kontrol pada *posttest* dan *0,184* pada *gain* skor hasil belajar peserta didik kelas kontrol pada *pretest*. Kedua data tersebut memiliki nilai

signifikansi yang lebih besar dari $0,05$, maka kedua data tersebut berdistribusi normal

b) Hasil belajar *pre-test* dan *posttest* pada kelas eksperimen

Tests of Normality							
		Kolmogorov-Smirnov ^a			Shapiro-Wilk		
		Statistic	Df	Sig.	Statistic	Df	Sig.
Hasil belajar	bahan ajar pembelajaran	.141	34	.085	.953	34	.149
Hasil belajar	bahanajar+pendekatan saintifik	.141	34	.085	.953	34	.149

Berdasarkan uji *normalitas* dengan menggunakan uji Kolmogorof-Smirnov di atas, diperoleh nilai signifikansi sebesar $0,85$ pada *gain* skor hasil belajar peserta didik kelas kontrol dan eksperimen pada *posttest* dan $0,51$ pada *gain* skor hasil belajar peserta didik kelas eksperimen pada *pre-test*. Kedua data tersebut memiliki nilai signifikansi yang lebih besar dari $0,05$, maka kedua data tersebut berdistribusi normal.

2. Uji Homogenitas Data

Uji homogenitas ini dilakukan dengan tujuan untuk mengetahui apakah *gain* skor peserta didik kelas kontrol dan kelas eksperimen homogen/mempunyai

varians yang sama atau tidak. Kriteria pengambilan keputusannya adalah jika nilai $F_{hitung} > F_{tabel} = 0,05$ maka data homogen dan jika nilai $F_{hitung} < F_{tabel} = 0,05$ data tidak homogen atau jika $F_{hitung} > F_{tabel}$ berarti homogen, dan jika $F_{hitung} \leq F_{tabel}$ berarti homogen.

Hipotesis:

H_0 : varian dari dua kelompok populasi data adalah sama

H_1 : varian dari dua kelompok populasi data adalah tidak sama

Hasil Uji Homogenitas Gain Skor Hasil Belajar Peserta Didik

Test of Homogeneity of Variances

Hasil belajar

Levene Statistic	df1	df2	Sig.
.391	1	54	.534

Test of Homogeneity of Variances

Hasil belajar

Levene Statistic	df1	df2	Sig.
.667	1	54	.418

B

erdasarkan hasil uji homogenitas pada tabel diatas, diperoleh nilai signifikansi sebesar 0,418. Data tersebut memiliki nilai sig $> \alpha = 0,05$ yaitu $0,418 > 0,05$ maka kesimpulan yang dapat diambil adalah H_0 diterima atau data aktivitas belajar peserta didik kelas kontrol dan kelas eksperimen setelah diberi perlakuan adalah homogen.

3. Uji Hipotesis

Uji hipotesis dengan menggunakan uji *Independent sample t-test* ini bertujuan untuk mengetahui apakah nilai *gain* skor hasil belajar peserta didik kelas kontrol dan kelas eksperimen terdapat perbedaan yang signifikan atau tidak, setelah diberikan perlakuan yang berbeda.

Hipotesis statistik yang dirumuskan sebagai berikut:

$$\mu_0: \mu_1 = \mu_2$$

$$\mu_1: \mu_1 \neq \mu_2$$

Keterangan:

μ_0 = Tidak terdapat perbedaan rata-rata nilai *gain* skor hasil belajar yang signifikan antara peserta didik kelas XI IPS II dan kelas XI IPA II setelah diberikan perlakuan yang berbeda.

μ_1 = Terdapat perbedaan rata-rata nilai *gain* skor hasil belajar yang signifikan antara peserta didik kelas XI IPS II dan kelas XI IPA II setelah diberikan perlakuan yang berbeda.

Kriteria pengambilan keputusan pada uji dua arah yaitu jika $-t_{hitung} \leq -t_{tabel}$ atau $t_{hitung} \geq +t_{tabel}$ maka μ_0 ditolak dan jika $-t_{hitung} > -t_{tabel}$ atau $t_{hitung} < +t_{tabel}$ maka μ_0 diterima atau jika $t_{hitung} > t_{tabel}$, maka μ_0 ditolak dan jika $t_{hitung} < t_{tabel}$, maka μ_0 diterima. Hasil uji hipotesis tersebut sebagai berikut:

**Hasil Uji *Independent Sample t Test* Gain Skor Hasil Belajar Kelas Kontrol
dan Kelas Eksperimen**

Group Statistics

	KELOMPOK	N	Mean	Std. Deviation	Std. Error Mean
DATA	EKSPERIME N	34	51,3529	12,80834	2,19661
	KONTROL	22	-4,9091	12,84675	2,73894

Independent Samples Test

	Levene's Test for Equality of Variances	t-test for Equality of Means								
		F	Sig.	T	Df	Sig. (2- tailed)	Mean Differen ce	Std. Error Differen ce	95% Confidence Interval of the Difference	
									Lower	Upper
DATA A	Equal variances assumed	,07 3	,788	16,03 5	54	,000	56,26203	3,50867	49,227 57	63,29649

Equal								
variances		16,02	44,88				49,190	
not		5	5	,000	56,26203	3,51096	09	63,33398
assumed								

Interpretasi:

- a. Pada tabel di atas terlihat rata-rata kemampuan peserta didik yang diajar dengan pemanfaatan bahan ajar pendidikan agama Islam (*Handout*) sebesar 51,35 dan standar deviasi 12,80 sedangkan kelas kontrol sebesar 49,19 dan standar deviasi 12,84. Hal ini secara deskriptif hasil belajar peserta didik yang diajar dengan pemanfaatan bahan ajar pendidikan agama Islam (*Handout*) Berbasis pendekatan saintifik lebih tinggi dari pada kelas kontrol.
- b. Perhatikan kolom *equal variances assumed*, dan baris *Levene's test for equality of variances* di peroleh $F=0,073$ dengan angka sig. Atau $p\text{-value}=0,788 > 0,05$, yang berarti varians populasi kedua kelompok sama atau homogen.
- c. Karena varians data homogen, maka akan dipilih kolom *Equal variances assumed*, dan pada baris *t-test for Equality of Means* diperoleh harga $t=16,053$ $df=54$ dan sig. (2 tailed) atau $p\text{-value}=0,000/2=0,000 < 0,05$, atau H_0 ditolak. Dengan demikian, hipotesis yang diajukan teruji oleh data, sehingga disimpulkan peserta didik yang diajar dengan bahan ajar pendidikan agama Islam (*Handout*) berbasis pendekatan saintifik lebih tinggi dari pada yang tidak diajar menggunakan bahan ajar pendidikan agama Islam (*Handout*) berbasis pendekatan saintifik.

7. Peningkatan Hasil Belajar Peserta Didik Dengan Memanfaatkan Bahan Ajar Berbasis Pendekatan Saintifik pada Mata Pelajaran Pendidikan Agama Islam.

Besarnya peningkatan hasil belajar antara peserta didik kelas kontrol (XI IPS II) dengan peserta didik kelas eksperimen (XI IPA II) yang diberi perlakuan yang berbeda dengan pemanfaatan bahan ajar berbasis PAI pendekatan saintifik dapat diketahui dengan melakukan analisis *mean* nilai *post-test* pada kedua kelas tersebut:

$$Y = \frac{\bar{x}_1 - \bar{x}_2}{\bar{x}_1} \times 100\%$$

$$Y = \frac{83,05 - 28,15}{83,05} \times 100\%$$

$$Y = \frac{54,9}{83,05} \times 100\%$$

$$Y = 0,66 \times 100\%$$

$$Y = 66,10 \%$$



B. Pembahasan

Dalam pembahasan ini, akan dibahas mengenai hasil belajar peserta didik kelas XI IPS II dan XI IPA II pada mata pelajaran pendidikan agama Islam di SMAN 13 Gowa Kab. Gowa. Adapun jenis penelitian yang digunakan oleh penulis yaitu *Quasi experimental design* bentuk *non equivalent group pretest-posttest comparison Design* dimana pada desain ini hampir sama dengan *pretest-posttest control group design* hanya pada desain ini sampel tidak dipilih secara random, kedua kelompok diberikan *pretest* untuk mengetahui keadaan awal antara kelompok eksperimen dan kelompok kontrol. Kelompok eksperimen adalah kelompok yang diajar menggunakan bahan ajar (*Handout*) berbasis pendekatan saintifik sedangkan kelas kontrol diajar tanpa menggunakan bahan ajar (*Handout*) setelah masing-masing diberikan perlakuan yang berbeda maka keduanya diberikan *posttest*.

Hasil analisis data penelitian dengan menggunakan analisis deskriptif pada hasil belajar peserta didik kelas XI IPS II dengan tidak menggunakan pemanfaatan bahan ajar (*Handout*) berbasis pendekatan saintifik didapatkan bahwa nilai *posttest* peserta didik kelas kontrol dengan rata-rata 28,15 berada pada interval (0-34) dengan kategori sangat rendah. Sedangkan kelas XI IPA II dengan menggunakan pemanfaatan bahan ajar (*Handout*) berbasis pendekatan saintifik

didapatkan bahwa nilai *posttest* peserta didik kelas eksperimen dengan rata-rata, 83,05 berada pada interval (65-84) dengan kategori tinggi.

Pendekatan saintifik lebih kepada keaktifan peserta didik dalam proses pembelajaran, keberhasilan pemanfaatan bahan ajar ini tergantung kepada seorang peserta didik yang memegang peranan penting dalam pendekatan saintifik ini. Selama penelitian dilakukan motivasi belajar peserta didik sangat terkontrol, itu dikarenakan guru menggunakan kuis dalam bentuk *games* guna menjaga motivasi dan semangat belajar belajar peserta didik serta memberikan kesempatan penuh kepada peserta didik untuk berinteraksi kepada guru. Peserta didik sangat antusias dalam mengikuti pelajaran pendidikan agama Islam (PAI), itu dapat dilihat dengan banyaknya peserta didik yang mengajukan suatu pertanyaan kepada guru. Pemanfaatan bahan ajar (*Handout*) berbasis pendekatan saintifik sangat cocok digunakan pada mata pelajaran pendidikan agama islam, itu dikarenakan materi dalam bahan ajar (*Handout*) lebih berfokus kepada lima langkah pembelajaran yang menggunakan pendekatan saintifik yaitu mengamati, menanya, mengumpulkan informasi, mengolah informasi, serta mengomunikasikan. Dengan menggunakan langkah saintifik ini maka peserta didik dapat dengan mudah memahami dan lebih meningkatkan semangat peserta didik untuk belajar. Sehingga sangat selaras materi pendidikan agama islam khususnya pada pembahasan muamalah dengan pemanfaatan bahan ajar pendidikan agama islam (*Handout*) berbasis pendekatan saintifik .

Hasil penelitian ini didukung dengan penelitian terdahulu yang relevan seperti halnya dengan penelitian yang dilakukan Elly Mardiana dalam penelitiannya:

Bahan ajar merupakan salah satu elemen penting yang mempengaruhi kesuksesan proses pembelajaran. Salah satu bahan ajar yang digunakan dalam

proses pembelajaran yaitu buku teks. Bahan Ajar berbasis saintifik merupakan bahan ajar yang didalamnya mengandung tahapan-tahapan saintifik 5M diantaranya tahapan Mengamati, Menanya, Mengumpulkan Informasi, Menalar, dan Mengkomunikasikan. Fakta dilapangan memperlihatkan kurangnya penggunaan buku teks berbasis saintifik, siswa di sekolah hanya menggunakan buku Lembaran Kerja Siswa (LKS) sebagai referensi pembelajaran. Literasi matematika sangatlah penting dalam pembelajaran matematika, karena literasi matematika adalah kemampuan individu untuk merumuskan, menerapkan, dan menafsirkan matematika dalam berbagai konteks, termasuk kemampuan melakukan penalaran secara matematis dan menggunakan konsep prosedur, fakta, dan alat matematika, untuk mendiskripsikan, menjelaskan, dan memprediksi suatu fenomena atau kejadian. Tahapan-tahapan saintifik pada bahan ajar yang dikembangkan tersebut sesuai dengan karakteristik dari literasi matematika. Oleh karena bahan ajar saintifik yang dikembangkan dapat meningkatkan kemampuan literasi matematika siswa.

Interpretasi dari hasil *uji independent sampel t test gain skor* hasil belajar kelas kontrol dan kelas eksperimen terlihat rata-rata kemampuan peserta didik yang diajar dengan pemanfaatan bahan ajar pendidikan agama Islam (*Handout*) sebesar 51,35 dan standar deviasi 12,80 sedangkan kelas kontrol sebesar 44,90 dan standar deviasi 12,84. Hal ini secara deskriptif hasil belajar peserta didik yang diajar dengan pemanfaatan bahan ajar pendidikan agama islam (*Handout*) berbasis pendekatan saintifik lebih tinggi dari pada kelas kontrol.

Perhatikan kolom *equal variances assumed*, dan baris *levene's test for equality variances* diperoleh $F=0,073$ dengan angka sig. Atau $p\text{-value}=0,788>0,05$, yang berarti varians populasi kedua kelompok sama atau homogen.

Varians data homogen, maka akan dipilih kolom *Equal variances assumed*, dan pada baris *t-test for Equality Means* diperoleh harga $t=16,035$ $df=54$ dan sig. (2 tailed) atau $p\text{-value}=0,000/2=0,000<0,05$, atau H_0 ditolak. Dengan demikian, hipotesis yang diajukan teruji oleh data, sehingga disimpulkan peserta didik yang diajar dengan bahan ajar pendidikan agama Islam (*Handout*) berbasis pendekatan saintifik lebih tinggi dari pada yang tidak diajar menggunakan bahan ajar pendidikan agama islam (*Handout*) berbasis pendekatan saintifik.

BAB V PENUTUP

A. Kesimpulan

Setelah mengemukakan hasil penelitian di atas, maka selaku penulis memberikan suatu kesimpulan sebagai berikut:

1. Hasil penelitian menunjukkan bahwa pemanfaatan bahan ajar pendidikan agama islam (*Handout*) berbasis pendekatan saintifik sebesar 84% dengan kategori baik sekali karena berada pada interval (81-100).
2. Hasil analisis data statistik deskriptif menunjukkan bahwa, hasil belajar peserta didik kelas XI IPA II pada mata pelajaran pendidikan agama Islam yang dijadikan sebagai kelas perlakuan (eksperimen) dengan pemanfaatan bahan ajar pendidikan agama Islam (*Handout*) berbasis pendekatan saintifik rata-rata 83,05 dengan kategori tinggi karena berada pada interval (65-84).
3. Hasil analisis data statistik deskriptif hasil belajar peserta didik kelas XI IPS II pada mata pelajaran pendidikan agama Islam yang dijadikan sebagai kelas kontrol dengan tidak memanfaatkan bahan ajar pendidikan agama Islam (*Handout*) rata-rata 28,15 dengan kategori sangat rendah karena berada pada interval (0-34).
4. Peningkatan hasil belajar peserta didik dengan memanfaatkan bahan ajar pendidikan agama Islam (*Handout*) berbasis pendekatan saintifik sebesar 66, %.

B. Implikasi Penelitian

Implikasi dari penelitian ini yaitu pendidik memiliki tugas, salah satunya memilih memanfaatkan bahan ajar yang digunakan untuk membantu peserta didik mencapai kompetensi yang diinginkan. Terkhusus bidang studi pendidikan agama Islam agar menjadikan penelitian ini sebagai acuan untuk menerapkan pendekatan saintifik, karena berdasarkan hasil penelitian yang dilakukan oleh penulis, ternyata sangat efektif dalam meningkatkan hasil belajar peserta didik.



Nama	: Kasmiasi
NIM	: 20100115064
Jurusan	: Pendidikan Agama Islam
Jenis Kelamin	: Perempuan
Tempat/Tanggal Lahir	: Uweya , 09 Agustus 1997
Suku, Bangsa	: Makassar, Indonesia
Alamat Sekarang	: Jl Bonto Tangnga, Perm Hertasning Madani Blok D No 2
Alamat Asal	: Uweya Desa Tarowang, Kec. Galesong Selatan, Kab. Takalar
Provinsi	: Sulawesi Selatan
IPK	: 3.72
No. HP	: 085298309168

Judul Skripsi : Pemanfaatan Bahan Ajar Pendidikan Agama Islam (PAI) Berbasis Pendekatan Saintifik Untuk Meningkatkan Hasil Belajar Peserta Didik SMAN 13 Gowa Kab. Gowa

Nama Orang Tua : Boddi Dg Bollo/Sattuang Dg Tutu

Pendidikan : SDN Inpres Uweya No 188
SMPN 3 Galesong Selatan
Madrasah Aliyah Muhammadiyah Cambajawaya

DAFTAR PUSTAKA

- Abdillah, Fadly Dwi. “Penggunaan Modul Sebagai Upaya Peningkatan Hasil Belajar Siswa dalam Mata Pelajaran TIK pada Materi Microsoft Word Kelas V di SDN Sarikarya Kragilan Condongcatur Sleman Yogyakarta”, *Skripsi*, Yogyakarta: Fak.Teknik Universitas Negeri Yogyakarta, 2013.
- Arikunto, Suharsimi. *Dasar-Dasar Evaluasi Pendidikan*, Jakarta: Bumi Aksara, 2006.
- Azwar, Saifuddin. *Penyusunan Skala Psikologi*, Yogyakarta: Pustaka Pelajar Offset, 2004.
- Budi, Triton Prawira. *SPSS 13.0 Terapan*, Yogyakarta: Andi, 2006.
- Departemen Agama RI, *Alquran dan Terjemahnya* Jakarta: CV. Darus Sunnah, 2018.
- Daradjat Zakiah. *Metodologi Pengajaran Agama Islam*, Jakarta: PT Bumi Aksara, 2008.
- Daryanto. *Pendekatan Pembelajaran Saintifik Kurikulum 2013*, Yogyakarta: Gava Media, 2014.
- Dimiyati dan Mudjiono. *Belajar & Pembelajaran*, Jakarta: Rineka Cipta, 2013.
- Getteng, Abd. Rahman. *Menuju Guru Profesional dan Ber-Etika*, Yogyakarta: Graha Guru, 2014.
- Haidar, Putra Daulay. *Pemberdayaan Pendidikan Agama Islam di Sekolah*, Jakarta: PT Fajar Interpratama Mandiri, 2016.
- Husaini Usman dan Purnomo Setiady Akbar. *Pengantar Statistika*, Jakarta: PT Bumi Aksara, 2006.
- Hartono. *Statistik Untuk Penelitian*, Yogyakarta: Zanafa Publishing, 2012.
- Hasan, M.Iqbal. *Pokok-Pokok Materi Statistik I*, Jakarta: PT Bumi Aksara, 2008.
- Mudjiono, Dimiyanti. *Belajar dan pembelajaran*, Jakarta :PT Asdi Mahasatya, 2002.

- Majid Abdul, Chaerul Rochman. *Pendekatan Ilmiah dalam Implementasi Kurikulum 2013* ;Bandung :PT Remaja Rosdakarya, 2014.
- Nasir A. Baki. *Metode Pembelajaran Agama Isla*, Yogyakarta: Eja_Publisher, 2014).
- Purwanto M. Ngalim. *Ilmu Pendidikan Teoretis dan Praktis*, Bandung: Remaja Rosdakarya, 1998.
- Prastowo, Andi. *Pengembangan Bahan Ajar Tematik (tinjauan teoritis dan praktis*, Jakarta :Kencana Prenamedika Group, 2014.
- Ramadhan, Dian Sahri. "Pengembangan Modul Interaktif Berbasis ICT Materi Pokok Gelombang dengan Pendekatan Saintifik", *Skripsi* (Pendidikan Fisika FKIP Unila.
- Ramayulis. *Metodologi pendidikan Agama Islam*, jakarta :Kalam mulia, 2014.
- Riduwan. *Belajar Mudah Penelitian untuk Guru-Karyawan dan Peneliti Pemula*, Bandung: Alfabeta, 2012.
- Riduwan. *Dasar-Dasar Statistika*, Bandung: Alfabeta, 2015.
- Siregar, Syofian. *Statistika Terapan untuk Perguruan Tinggi*, Jakarta: Kencana: 2017.
- Sugiyono. *Statistika Untuk Penelitian*, Bandung: Alfabeta, 2014.
- Sugiyono. *Metode Penelitian Pendidikan Pendekatan Kuantitatif, Kualitatif, dan R & D*, Bandung: Alfabeta, 2015.
- Sarwoko. *Statistik Inferensi untuk Ekonomi dan Bisnis*, Yogyakarta: Andi, 2007.
- Sulaiman, Umar. *Profesionalisme Guru*, Makassar: Alauddin University Press, 2013.
- Suharsimi Arikunto dan Cepi Safruddin Abdul Jabar. *Evaluasi Program Pendidikan*, Jakarta: Bumi Aksara, 2007.
- Slameto. *Belajar dan faktor-faktor yang mempengaruhinya*, Jakarta: PT Rineka cipta, 2003.
- Sudarmin. "Development of Ethnoscience Approach in The Module Theme Substance Additives to Improve the Cognitive Learning Outcome and Student's entrepreneurship", *Journal of Physics : Conference Series*, 2017.
- Tiro, Muhammad Arif. *Dasar-Dasar Statistika*, Makassar: Andira Publisher, 2015.
- Utomo, Tjipto. *Peningkatan dan Pengembangan Pendidikan*, Jakarta: Gramedia Pustaka Utama, 1991.
- Universitas Islam Negeri Alauddin. *Pedoman Penulisan Karya Tulis Ilmiah: Makalah, Skripsi, Tesis, Disertasi, dan Laporan Penelitian*, Makassar: Alauddin University Press, 2013.
- Widoyoko, Eko Putra. *Evaluasi Program Pembelajaran (Panduan Praktis Bagi Pendidikan dan Calon Pendidik)*, Yogyakarta: Pustaka Belajar, 2014.
- Wina sanjaya & Andi budiman jaya. *paradigm baru mengajar*, Jakarta : Prenadamedia, 2017.
- Hasan, M. Iqbal. *Pokok-Pokok Materi Statistik 1*, Jakarta: PT Bumi Aksara, 2008.

RIWAYAT HIDUP PENULIS

KASMIATI dilahirkan Uweya Desa Tarowang Kec Galesong Selatan Kab Takalar, pada tanggal 09 Agustus 1997. Dan merupakan anak ketiga dari pasangan B. DG Bollo dan S. DG Tutu. Pendidikan Formal dimulai dari Sekolah Dasar di SD Inpres Uweya No 188 lulus pada tahun 2009. Pada tahun yang sama, penulis melanjutkan pendidikan di sekolah menengah pertama di SMP Negeri 3 Galesong-Selatan dan lulus pada tahun 2012, dan pada tahun yang sama pula penulis melanjutkan pendidikan di Madrasah Aliyah Muhammadiyah Cambajawaya dan lulus pada tahun 2015. Motto hidup penulis yaitu Gagasan yang cerdas tidak dilihat dari otak mana ia berasal. Kemudian penulis melanjutkan pendidikan di Universitas Islam Negeri (UIN) Alauddin Makassar ke jenjang S1 pada Jurusan **Pendidikan Agama Islam Fakultas Tarbiyah Dan Keguruan**, sampai saat biografi ini ditulis.



LAMPIRAN A
DATA HASIL PENELITIAN

- A.1** Hasil observasi guru
- A.2** Nilai hasil belajar *pretest* kelompok kontrol
- A.3** Nilai hasil belajar *posttest* kelompok kontrol
- A.4** Nilai hasil belajar *pretest* kelompok perlakuan (eksperimen) bahan ajar PAI berbasis pendekatan saintifik
- A.5** Nilai hasil belajar *posttest* kelompok perlakuan (eksperimen) bahan ajar PAI berbasis pendekatan saintifik

A.1 Hasil Observasi Guru

No	Aspek yang diamati	Hasil Pengamatan			
		P1	P2	P3	P4
Penyajian materi menggunakan bahan Ajar					
1.	Guru menyampaikan materi dengan ceramah	3	3	3	3
2.	Guru membagikan bahan ajar kepada Peserta didik	3	3	3	3
3.	Guru membaca bahan ajar yang telah dibagikan	3	3	3	3
4.	Peserta didik mendengarkan penjelasan guru tentang bahan ajar	3	3	3	3
Latihan terbimbing menggunakan pendekatan saintifik					
5.	Peserta didik mengamati gambar pada bahan ajar	3	3	3	3
6.	Peserta didik bertanya kepada guru tentang muamalah	2	3	2	3
7.	Peserta didik mengumpulkan informasi, melalui bahan Ajar, dan mencarinya langsung di dalam Al-quran tentang muamalah	3	3	3	3
8.	Peserta didik mengolah informasi dengan menjelaskan pesan-pesan yang terkandung dalam Al-qu'ran serta informasi yang telah ia dapatkan tentang muamalah	3	3	3	3
9.	Peserta didik mengkomunikasikan, dengan cara menjelaskan informasi	3	3	3	2

	yang mereka dapatkan dalam Al-quran dan internet				
Tahap akhir/penutup					
9.	Peserta didik menyampaikan kesimpulan tentang materi pembelajaran	2	2	2	3
10	Guru memberikan penilaian terhadap siswa dengan memberikan pertanyaan berupa kuis.	2	2	2	2
11.	Guru memberikan tugas (tugas individu/ kelompok)	3	2	2	2
12.	Guru menyampaikan rencana pembelajaran untuk pertemuan berikutnya	3	3	3	3
13.	Guru mengakhiri pembelajaran dengan membaca do'a kafaratul majlis dan mengucapkan salam	3	2	3	3
Jumlah		39	38	38	39
Jumlah keseluruhan		154			
Rata-rata		84%			
Kategori		Baik sekali			

A.2 Nilai Hasil Belajar *Pretest* Kelompok Kontrol

No.	Nama Peserta Didik	Hasil Belajar
1.	Jumriani	20
2.	Nurwahidah	32
3.	Hajrawati	32
4.	Kurniati	48
5.	Syamsiah	32
6.	Sri Wahyudin	20
7.	Syahrul S	40
8.	Suaib	28
9.	Aswan	24
10.	Risnawati	36
11.	Subaedah	44
12.	Nur Halisah Kadir	48
13.	Putri Angraeni Tamrin	40
14.	Putri Handayani	44
15.	Nurul Herniawanti	60
16.	Riska Mutiara	32
17.	Sumarni	48

18.	Junaedah	30
19.	Riska Damayanti	25
20.	Karmila	25
21.	Syamsul Alam	32
22.	Asrianti	20

A.3 Nilai Hasil Belajar *Posttest* Kelompok Kontrol

No	Nama Peserta Didik	Hasil Belajar
1.	Jumriani	32
2.	Nurwahidah	34
3.	Hajrawati	35
4.	Kurniati	16
5.	Syamsiah	24
6.	Sri Wahyudin	30
7.	Syahrul S	40
8.	Suaib	16
9.	Aswan	32
10.	Risnawati	30
11.	Subaedah	36
12.	Nur Halisah Kadir	60
13.	Putri Angraeni Tamrin	35
14.	Putri Handayani	40
15.	Nurul Herniawanti	32
16.	Riska Mutiara	24
17.	Sumarni	24
18.	Junaedah	12

19.	Riska Damayanti	24
20.	Karmila	28
21.	Syamsul Alam	16
22.	Asrianti	32

A.4 Nilai Hasil Belajar *Pretest* Kelompok Perlakuan (Eksperimen) Bahan Ajar PAI Berbasis Pendekatan Saintifik

No.	Nama Peserta Didik	Hasil Belajar
1.	Sri Ayu Ramadhani	32
2.	Muliati	40
3.	Sugiati	20
4.	Muh Syarif	20
5.	Ade Irma	40
6.	Nurhalisah	24
7.	Ernawati	40
8.	Muh Risal Fiqri	20
9.	Anwar Baharuddin	28
10.	Berliana	48
11.	Reskiyanti	24
12.	Sahwiyah	48
13.	Nurur Astria	20

14.	Nurhikmah	35
15.	Nurannisa	25
16.	Ashari	45
17.	Nur Aisyah Yusuf	32
18.	Tri Utami	40
19.	Putri Pratiwi	20
20.	Yuniarti	20
21.	Nur Aisyah	40
22.	Dicky Perdana	48
23.	Dzulhidar Idris	24
24.	Putriana	20
25.	Samsiani	28
26.	Syahrul B	48
27.	Erwin	20
28.	Ratna	28
29.	Kamaruddin	35
30.	Nur Kahar	28
31.	Nasrullah	45
32.	Nur Wahidah	35
33.	Yusril	20
34.	Rista	25

A.5 Nilai Hasil Belajar *Posttest* Kelompok Perlakuan (Eksperimen) Bahan Ajar PAI Berbasis Pendekatan Saintifik

No.	Nama Peserta Didik	Hasil Belajar
1.	Sri Ayu Ramadhani	88
2.	Muliati	96
3.	Sugiati	72
4.	Muh Syarif	92
5.	Ade Irma	84
6.	Nurhalisah	80
7.	Ernawati	62
8.	Muh Risal Fiqri	84
9.	Anwar Baharuddin	85
10.	Berliana	96
11.	Reskiyanti	92
12.	Sahwiyah	80
13.	Nurur Astria	60
14.		88

	Nurhikmah	
15.	Nurannisa	84
16.	ASHARI	72
17.	Nur Aisyah Yusuf	84
18.	Tri Utami	80
19.	Putri Pratiwi	100
20.	Yuniarti	100
21.	Nur Aisyah	96
22.	Dicky Perdana	100
23.	Dzulhidar Idris	64
24.	Putriana	64
25.	Samsiani	76
26.	Syahrul B	92
27.	Erwin	64
28.	Ratna	72
29.	Kamaruddin	80
30.	Nur Kahar	80
31.	Nasrullah	92
32.	Nur Wahidah	88
33.	Yusril	76
34.	Rista	88



LAMPIRAN B
ANILISIS DESKRIPTIF

- B.1 Analisis deskriptif hasil belajar *pretest* kelompok kontrol
- B.2 Analisis deskriptif hasil belajar *posttest* kelompok kontrol
- B.3 Analisis deskriptif hasil belajar *pretest* perlakuan (bahan ajar PAI berbasis pendekatan saintifik)
- B.4 Analisis deskriptif hasil belajar *posttest* perlakuan (bahan ajar PAI berbasis pendekatan saintifik)

UIN
AR-RANIRY
MAKASSAR
ALAUDDIN
M A K A S S A R

B.1. Analisis Deskriptif Hasil Belajar *Pretest* Kelompok Kontrol

Skor Maksimum : 60

Skor Minimum : 20

N : 22

1) Rentang nilai (range)

$$\begin{aligned} R &= X_t - X_r \\ &= 60 - 20 \\ &= 40 \end{aligned}$$

2) Banyak Kelas

$$\begin{aligned} K &= 1 + 3,3 \log n \\ &= 1 + 3,3 \log 22 \\ &= 1 + 3,3 (1,34) \\ &= 1 + 5,762 \\ &= 6,762 \text{ (dibulatkan jadi 7)} \end{aligned}$$

3) Panjang Kelas

$$\begin{aligned} I &= \frac{R}{k} \\ &= \frac{40}{7} \\ &= 5,71 \text{ (dibulatkan jadi 6)} \end{aligned}$$

Banyak kelas	Frekuensi (□□)	Nilai Tengah (□□)	$(\square\square - \bar{x})^2$	$\square\square(\square\square - \bar{x})^2$
20-25	6	22,5	126,5625	759,375
26-31	2	28,5	27,5625	55,125
32-37	6	34,5	0,5625	3,375
38-43	2	40,5	45,5625	91,125
44- 49	5	46,5	162,5625	812,8125
50-55	0	52,5	0	0
56-60	1	30	14,0625	14,0625
Jumlah	22	255	376,875	1,735.875

4) Rata-rata (*Mean*)

$$\begin{aligned}\bar{x} &= \frac{\sum f_i x_i}{\sum f_i} \\ &= \frac{742,5}{22} \\ &= 33,75\end{aligned}$$

5) Nilai *Varians*

$$\begin{aligned}S^2 &= \sqrt{\frac{\sum (X_i - \bar{X})^2}{n-1}} \\ &= \sqrt{\frac{376,875}{22-1}}\end{aligned}$$

$$\begin{aligned}
 &= \sqrt{\frac{376,875}{21}} \\
 &= \sqrt{17,946} \\
 &= 4,23
 \end{aligned}$$

6) Standar Deviasi

$$\begin{aligned}
 S_D &= \sqrt{\frac{\sum f_i(X_i - \bar{X})}{n-1}} \\
 &= \sqrt{\frac{1,735.875}{22-1}} \\
 &= \sqrt{\frac{1,735.875}{21}} \\
 &= \sqrt{83,517} \\
 &= 9,13
 \end{aligned}$$

Tabel 3.3. Kategorisasi Hasil Belajar Peserta Didik Kelas Kontrol Pada *Pre test* (IX IPS II) :

Interval	Nilai <i>Pre test</i>		Kategori Hasil Belajar Peserta Didik
	Frekuensi	Persentase (%)	
0-34	12	54,5	Sangat Rendah
35-54	9	40,9	Rendah
55-64	1	4,5	Sedang
65-84	0	0	Tinggi
85-100	22	99,9	Sangat Tinggi

B.2 Analisis Deskriptif Hasil Belajar *Posttest* Kelompok Kontrol

Skor Maksimum : 60

Skor Minimum : 12

N : 22

1) Rentang nilai (range)

$$\begin{aligned}
 R &= X_t - X_r \\
 &= 60 - 12
 \end{aligned}$$

$$= 48$$

2) Banyak Kelas

$$K = 1 + 3,3 \log n$$

$$= 1 + 3,3 \log 22$$

$$= 1 + 3,3 (1,34)$$

$$= 1 + 4,422$$

$$= 5,422(\text{dibulatkan jadi } 5)$$

3) Panjang Kelas

$$I = \frac{R}{k}$$

$$= \frac{48}{6}$$

$$= 8$$

Tabel 4.3. Distribusi Frekuensi untuk Menentukan Standar Deviasi Hasil Belajar Peserta Didik Kelas Kontrol pada *Post-test* (XI IPS II)

Banyak Nilai	Frekuensi (f_i)	Nilai Tengah (x_i)	$(x_i - \bar{x})^2$	$f_i (x_i - \bar{x})^2$
12-19	4	15,5	160,0225	640,09
20-27	4	23,5	21,6225	86,49
28-35	10	31,5	11,2225	112,225
36-43	3	39,5	128,8225	386,467
44- 51	0	47,5	374,4225	0
52-59	0	55,5	170,824	0
60	1	30	3,4225	3,4225
Jumlah	22	243	870.395	1,228.6945

4) Rata-rata (*Mean*)

$$\bar{x} = \frac{\sum f_i x_i}{\sum f_i}$$

$$= \frac{619,5}{22}$$

$$= 28,15$$

5) Nilai *Varians*

$$S^2 = \sqrt{\frac{\sum (X_i - \bar{X})^2}{n-1}}$$

$$= \sqrt{\frac{870,395}{22-1}}$$

$$= \sqrt{\frac{870,395}{21}}$$

$$= \sqrt{41,44}$$

$$= 6,47$$

6) Standar Deviasi

$$S_D = \sqrt{\frac{\sum f_i (X_i - \bar{X})}{n-1}}$$

$$= \sqrt{\frac{1,228,6945}{22-1}}$$

$$= \sqrt{\frac{1,228,6945}{21}}$$

$$= \sqrt{58,50}$$

$$= 7,64$$



UNIVERSITAS ISLAM NEGERI

Tabel .4.4. Kategorisasi Hasil Belajar Peserta Didik Kelas kontrol pada *post-test* (IX IPS II)

Interval	Nilai <i>post-test</i>		Kategori Hasil Belajar Peserta Didik
	Frekuensi	Persentase (%)	
0-34	16	72,7	Sangat Rendah
35-54	5	22,7	Rendah
55-64	1	4,5	Sedang
65-84	0	0	Tinggi
85-100	22	99,9	Sangat Tinggi

B.3 Analisis Deskriptif Hasil Belajar *Pretest* Perlakuan (Bahan Ajar PAI Berbasis Pendekatan Saintifik)

Skor Maksimum : 48

Skor Minimum : 20

N : 34

1) Rentang nilai (range)

$$R = X_t - X_r$$

$$= 48 - 20$$

$$= 28$$

2) Banyak Kelas

$$K = 1 + 3,3 \log n$$

$$= 1 + 3,3 \log 34$$

$$= 1 + 3,3 (1,53)$$

$$= 1 + 6,049$$

$$= 7,049 \text{ (dibulatkan jadi 7)}$$

3) Panjang Kelas

$$I = \frac{R}{k}$$

$$= \frac{28}{7}$$

$$= 4$$



UNIVERSITAS ISLAM NEGERI

ALAUDDIN

MAKASSAR

Tabel 4.7. Distribusi Frekuensi untuk Menentukan Standar Deviasi Hasil Belajar Peserta Didik Kelas kontrol pada pret-test (XI IPA II)

Banyak Nilai	Frekuensi (<i>f_i</i>)	Nilai Tengah (<i>x_i</i>)	$(x_i - \bar{x})^2$	$f_i(x_i - \bar{x})^2$
20-23	9	21,5	63,0436	567,3924
24-27	5	25,5	15,5236	77,618
28-31	4	29,5	0,0036	0,0144

32-35	5	33,5	16,4836	82,418
36- 39	0	37,5	16,4836	0
40-43	5	41,5	145,4436	727,218
44-47	2	45,5	257,9236	551,8476
48	4	24	248,3776	993,5104
Jumlah	34	285,5	763,2828	3,000.0188

4) Rata-rata (*Mean*)

$$\bar{X} = \frac{\sum f_i x_i}{\sum f_i}$$

$$= \frac{1,001,}{34}$$

$$= 29,44$$

5) Nilai *Varians*

$$S^2 = \sqrt{\frac{\sum (X_i - \bar{X})^2}{n-1}}$$

$$= \sqrt{\frac{763,2828}{34-1}}$$

$$= \sqrt{\frac{763,2828}{33}}$$

$$= \sqrt{23,12}$$

$$= 4,80$$

6) Standar Deviasi

$$S_D = \sqrt{\frac{\sum f_i (X_i - \bar{X})}{n-1}}$$

$$= \sqrt{\frac{3,000.0188}{34-1}}$$

$$= \sqrt{\frac{3,000.0188}{33}}$$

$$= \sqrt{90,90}$$

$$= 9,53$$



Tabel 4.8. Kategorisasi Hasil Belajar Peserta Didik Kelas Eksperimen pada Pre- test (IX IPA II)

Interval	Nilai <i>pre-test</i>		Kategori Hasil Belajar Peserta Didik
	Frekuensi	Persentase (%)	
0-34	20	58,8	Sangat Rendah
35-54	14	41,1	Rendah
55-64	0	0	Sedang
65-84	0	0	Tinggi
85-100	34	99,9	Sangat Tinggi

B.4 Analisis Deskriptif Hasil Belajar *Posttest* Perlakuan (Bahan Ajar PAI Berbasis Pendekatan Saintifik)

- 1) Rentang nilai (range)

$$\begin{aligned}
 R &= X_t - X_r \\
 &= 100 - 60 \\
 &= 40
 \end{aligned}$$

- 2) Banyak Kelas

$$\begin{aligned}
 K &= 1 + 3,3 \log n \\
 &= 1 + 3,3 \log 34 \\
 &= 1 + 3,3 (1,53) \\
 &= 1 + 6,049 \\
 &= 7,049 \text{ (dibulatkan jadi 7)}
 \end{aligned}$$

- 3) Panjang Kelas

$$\begin{aligned}
 I &= \frac{R}{k} \\
 &= \frac{40}{7} \\
 &= 5,71 \text{ (dibulatkan jadi 6)}
 \end{aligned}$$

Tabel 5.2. Distribusi Frekuensi untuk Menentukan Standar Deviasi Hasil Belajar Peserta Didik Kelas eksperimen pada *posttest* (XI IPA II)

Banyak Nilai	Frekuensi (f_i)	Nilai Tengah (x_i)	$(x_i - \bar{x})^2$	$f_i(x_i - \bar{x})^2$
60-65	5	62,5	422,3025	2,211.521
66-71	0	68,5	211,7025	0
72-77	5	74,5	73,1025	365,512
78-83	5	80,5	6,5025	32,5125
84-89	9	86,5	11,9025	107,1225
90 -95	4	92,5	89,3025	357,21
96-100	6	98	223,5052	1,341.031
Jumlah	34	2,824	1,038.3202	4,414.909

4) Rata-rata (*Mean*)

$$\bar{x} = \frac{\sum f_i x_i}{\sum f_i}$$

$$= \frac{2,825}{34}$$

$$= 83,04$$

5) Nilai *Varians*

$$S^2 = \sqrt{\frac{\sum (X_i - \bar{X})^2}{n-1}}$$

$$= \sqrt{\frac{1,038.3202}{34-1}}$$

$$= \sqrt{\frac{1,038.3202}{33}}$$

$$= \sqrt{31.46}$$

$$= 5,60$$

6) Standar Deviasi

$$S_D = \sqrt{\frac{\sum f_i (X_i - \bar{X})}{n-1}}$$

$$\begin{aligned}
 &= \sqrt{\frac{4,414.909}{34-1}} \\
 &= \sqrt{\frac{4,414.909}{33}} \\
 &= \sqrt{133,78} \\
 &= 11,56
 \end{aligned}$$

Tabel 5.3. Kategorisasi Hasil Belajar Peserta Didik Kelas Eksperimen pada Posttest (IX IPA II)

Interval	Nilai <i>posttest</i>		Kategori Hasil Belajar Peserta Didik
	Frekuensi	Persentase (%)	
0-34	0	0	Sangat Rendah
35-54	0	0	Rendah
55-64	5	14,70	Sedang
65-84	14	41,17	Tinggi
85-100	19	55,88	Sangat Tinggi

LAMPIRAN C
ANALISIS INFERENSIAL

- C.1 Uji normalitas kelompok kontrol pada *pretest* dan *posttest*.
- C.2 Uji normalitas kelompok eksperimen pada *pretest* dan *posttest*.
- C.3 Uji homogenitas kelompok kontrol yang tidak menggunakan perlakuan bahan Ajar PAI berbasis pendekatan saintifik dan yang menggunakan perlakuan bahan ajar PAI berbasis pendekatan saintifik.
- C.4 Uji hipotesis kelompok kontrol dan kelompok eksperimen yang diberi perlakuan bahan ajar PAI berbasis pendekatan saintifik dan tanpa perlakuan.

Tests of Normality

C.1 UJI NORMALITAS KELOMPOK KONTROL PADA *PRETEST* DAN *POSTTEST*

Tests of Normality

	bahan ajar pembelajaran	Kolmogorov-Smirnov ^a			Shapiro-Wilk		
		Statistic	Df	Sig.	Statistic	Df	Sig.
Hasil belajar	bahan ajar	.184	22	.051	.942	22	.215

Tests of Normality

	bahan ajar pembelajaran	Kolmogorov-Smirnov ^a			Shapiro-Wilk		
		Statistic	Df	Sig.	Statistic	Df	Sig.
Hasil belajar	bahan ajar	.181	22	.058	.908	22	.044

C.2 UJI NORMALITAS KELOMPOK EKSPERIMEN PADA *PRETEST* DAN *POSTTEST*

Tests of Normality

	bahan ajar pembelajaran	Kolmogorov-Smirnov ^a			Shapiro-Wilk		
		Statistic	df	Sig.	Statistic	df	Sig.
Hasil belajar	bahanajar+pendekatan saintifik	.150	34	.051	.931	34	.033

	bahan ajar pembelajaran	Kolmogorov-Smirnov ^a			Shapiro-Wilk		
		Statistic	df	Sig.	Statistic	Df	Sig.
Hasil belajar	bahanajar+pendekatan saintifik	.141	34	.085	.953	34	.149

C.3 UJI HOMOGENITAS KELOMPOK KONTROL YANG TIDAK MENGGUNAKAN PERLAKUAN BAHAN AJAR PAI BERBASIS PENDEKATAN SAINTIFIK DAN YANG MENGGUNAKAN PERLAKUAN BAHAN AJAR PAI BERBASIS PENDEKATAN SAINTIFIK.

Test of Homogeneity of Variances

Hasil belajar

Levene Statistic	df1	df2	Sig.
.391	1	54	.534

Test of Homogeneity of Variances

Hasil belajar

Levene Statistic	df1	df2	Sig.
.667	1	54	.418

C.4 UJI HIPOTESIS KELOMPOK KONTROL DAN KELOMPOK EKSPERIMEN YANG DIBERI PERLAKUAN BAHAN AJAR PAI BERBASIS PENDEKATAN SAINTIFIK DAN TANPA PERLAKUAN.

Hasil Uji *Independent Sample t Test* Gain Skor Hasil Belajar Kelas Kontrol dan Kelas Eksperimen

Group Statistics

	KELOMPOK	N	Mean	Std. Deviation	Std. Error Mean
DATA	EKSPERIMEN	34	51,3529	12,80834	2,19661
	KONTROL	22	-4,9091	12,84675	2,73894

Independent Samples Test

		Levene's Test for Equality of Variances		t-test for Equality of Means						
		F	Sig.	T	df	Sig. (2-tailed)	Mean Difference	Std. Error Difference	95% Confidence Interval of the Difference	
									Lower	Upper
DATA	Equal variances assumed	,073	,788	16,035	54	,000	56,26203	3,50867	49,22757	63,29649
	Equal variances not assumed			16,025	44,885	,000	56,26203	3,51096	49,19009	63,33398

LAMPIRAN D
LEMBAR VALIDASI

D.1 Lembar Validitas Bahan Ajar PAI (*Handout*)

D.2 Lembar Validitas Observasi Guru

D.3 Lembar Validasi Butir Soal



D. 1. LEMBAR VALIDASI BAHAN AJAR PAI (HANDOUT)

FORMAT VALIDITAS PEDOMAN BAHAN AJAR

Dengan Hormat,

Dalam rangka penyusunan skripsi dengan judul "Pemanfaatan Bahan Ajar PAI Berbasis Pendekatan Saintifik untuk Meningkatkan Hasil Belajar Peserta Didik di SMAN 13 Gowa", peneliti menggunakan Bahan Ajar (Handout). Untuk itu peneliti memohon kepada Bapak/Ibu untuk memberikan penilaian terhadap perangkat yang dikembangkan tersebut.

A. PETUNJUK PENGISIAN

1. Penilaian bahan ajar ini menginformasikan tentang ketepatan, kelayakan dan menarik atau tidaknya bahan ajar PAI (Handout) yang diisi oleh validator
2. Berilah tanda ceklist (✓) pada kolom yang sesuai dalam matriks uraian aspek yang dinilai.
3. Penilaian menggunakan rentang nilai sebagai berikut:
Skor 4 : Sangat sesuai
Skor 3 : Sesuai
Skor 2 : kurang sesuai
Skor 1 : Tidak sesuai

Selain Bapak/Ibu memberikan penilaian, dimohon juga Bapak/Ibu memberikan komentar langsung di dalam lembar penilaian..

Atas bantuan penilaian Bapak/Ibu saya ucapkan banyak terimakasih.

B. TABEL PENILAIAN

I. Aspek yang dinilai : Halaman Muka/ Sampul

NO	Kriteria	Skala Penilaian			
		SS	S	KS	TS
		4	3	2	1
1	Penggunaan bahasa yang mudah dipahami	✓			
2	Penggunaan gambar yang sesuai dengan isi buku	✓			
3	Warnah dan gambar yang dipilih menarik		✓		
4	Jenis dan ukuran huruf yang digunakan sesuai		✓		

II. Aspek yang dinilai : Tipografi Bahan Ajar

NO	Kriteria	Skala Penilaian			
		SS	S	KS	TS
		4	3	2	1
1	Ketepatan penggunaan penulisan (bold, underline, italic, dan capital) dalam pemberian tekanan dan membedakan bagian yang penting.	✓			
2	Kesesuaian ukuran dan jenis huruf dengan tingkat pendidikan SMA. <i>Ketepatan penulisan Bahan ajar</i>	✓			
3	Warna dan gambar yang dipilih menarik.	✓			
4	Kesistematikaan hirarki topik menjadi berurut sehingga memudahkan pemahaman.	✓			

III. Aspek yang dinilai : Keakuratan materi

NO	Kriteria	Skala Penilaian			
		SS	S	KS	TS
		4	3	2	1
1	Keakuratan peta konsep sesuai dengan isi materi.	✓			
2	Keakuratan materi bahan ajar dengan pendekatan saintifik sesuai. <i>depat</i>	✓			
3	Materi bahan ajar mudah dipahami	✓			
4	Materi bahan ajar erat hubungannya dengan kehidupan sehari-hari.	✓			

VI. Aspek yang dinilai : Penyajian Isi

NO	Kriteria	Skala Penilaian			
		SS	S	KS	TS
		4	3	2	1
1	Berpusat pada peserta didik (penyajian materi bersifat interaktif yang memotivasi peserta didik untuk belajar mandiri)	✓			
2	Mengembangkan kemampuan peserta didik	✓			
3	Isi materi sesuai dengan langkah-langkah pendekatan saintifik	✓			

D. 2. LEMBAR VALIDASI PEDOMAN OBSERVASI GURU

a. Lembar Validasi Pedoman Observasi (Validator 1)

**FORMAT VALIDITAS
PEDOMAN OBSERVASI**

Dengan Hormat,

Dalam rangka penyusunan skripsi dengan judul "Pemanfaatan Bahan Ajar PAI Berbasis Pendekatan Saintifik untuk Meningkatkan Hasil Belajar Peserta Didik di SMAN 13 Gowa", peneliti menggunakan pedoman observasi Untuk itu peneliti memohon kepada Bapak/Ibu untuk memberikan penilaian terhadap perangkat yang dikembangkan tersebut.

A. PETUNJUK PENGISIAN

Penilaian dilakukan dengan memberikan tanda ceklist (✓) pada kolom yang sesuai dalam matriks uraian aspek yang dinilai. Penilaian menggunakan rentang nilai sebagai berikut:

Skor 1 :Tidak Sesuai
 Skor 2 :Kurang Sesuai
 Skor 3 :Sesuai
 Skor 4 :Sangat Sesuai

Selain Bapak/Ibu memberikan penilaian, dimohon juga Bapak/Ibu memberikan komentar langsung di dalam lembar penilaian.

Atas bantuan penilaian Bapak/Ibu saya ucapkan banyak terimakasih.

B. TABEL PENILAIAN

No	Aspek yang dinilai	Skala penilaian			
		1	2	3	4
1	Aspek Petunjuk				
	a. Petunjuk lembar pengamatan dinyatakan dengan jelas				✓
	b. Kriteria yang diamati dinyatakan dengan jelas			✓	
2	Aspek Bahasa				
	a. Menggunakan bahasa yang sesuai dengan kaidah Bahasa Indonesia.				✓
	b. Menggunakan kalimat/ Pernyataan yang komunikatif				✓
	c. Menggunakan bahasa yang sederhana dan mudah dimengerti.				✓

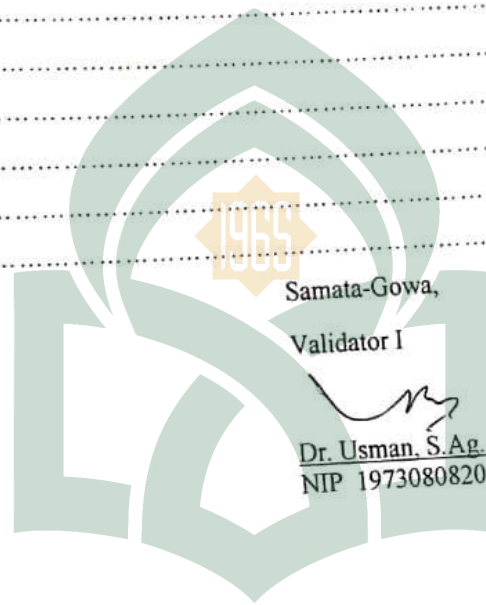
		1	2	3	4
3	Aspek Cakupan Keterlaksanaan Pendekatan Saintifik				
a.	Objek yang diamati peserta didik dinyatakan dengan jelas Peserta didik mengamati ...			✓	
b.	Objek yang ditanyakan peserta didik dinyatakan dengan jelas Peserta didik melakukan kegiatan mengh...				✓
c.	Peserta didik mengumpulkan informasi dari bahan ajar yang telah disiapkan sebutkan aktivitas				✓
d.	Peserta didik mengolah informasi yang sudah dikumpulkan baik dari bahan ajar maupun penjelasan dari guru				✓
e.	Peserta didik mengkomunikasikan kegiatan pembelajarannya yang berupa hasil pengamatan, kesimpulan, baik secara lisan maupun tulisan				✓

A. PENILAIAN UMUM

Uraian	Penilaian
Sangat sesuai, sehingga dapat digunakan tanpa revisi	
Sesuai, dapat digunakan dengan sedikit revisi	✓
Kurang sesuai, dapat digunakan dengan banyak revisi	
Tidak sesuai, sehingga belum dapat digunakan	

B. SARAN

lihat catikan perbaikan pada instrumen
pengamatan.



Samata-Gowa,

2019

Validator I

Dr. Usman S. Ag., M.Pd.
NIP 197308082002121003

UNIVERSITAS ISLAM NEGERI
ALAUDDIN
M A K A S S A R

b. Lembar Validasi Pedoman Observasi Guru (Validator 2)



FORMAT VALIDITAS

PEDOMAN OBSERVASI

Dengan Hormat,

Dalam rangka penyusunan skripsi dengan judul "Pemanfaatan Bahan Ajar PAI Berbasis Pendekatan Sainifik untuk Meningkatkan Hasil Belajar Peserta Didik di SMAN 13 Gowa", peneliti menggunakan pedoman observasi Untuk itu peneliti memohon kepada Bapak/Ibu untuk memberikan penilaian terhadap perangkat yang dikembangkan tersebut.

A. PETUNJUK PENGISIAN

Penilaian dilakukan dengan memberikan tanda ceklist (√) pada kolom yang sesuai dalam matriks uraian aspek yang dinilai. Penilaian menggunakan rentang nilai sebagai berikut:

Skor 1 :Tidak Sesuai

Skor 2 :Kurang Sesuai

Skor 3 :Sesuai

Skor 4 :Sangat Sesuai

Selain Bapak/Ibu memberikan penilaian, dimohon juga Bapak/Ibu memberikan komentar langsung di dalam lembar penilaian.

Atas bantuan penilaian Bapak/Ibu saya ucapkan banyak terimakasih.

B. TABEL PENILAIAN

No	Aspek yang dinilai	Skala penilaian			
		1	2	3	4
1	Aspek Petunjuk				
	a. Petunjuk lembar pengamatan dinyatakan dengan jelas				✓
	b. Kriteria yang diamati dinyatakan dengan jelas.				✓
2	Aspek Bahasa				
	a. Menggunakan bahasa yang sesuai dengan kaidah Bahasa Indonesia.				✓
	b. Menggunakan kalimat/ Pernyataan yang komunikatif				✓

	c.	Menggunakan bahasa yang sederhana dan mudah dimengerti.				✓
3	Aspek Cakupan Keterlaksanaan Pendekatan Saintifik					
	a.	Kategori aktivitas peserta didik yang diamati dinyatakan dengan jelas				✓
	b.	Kategori aktivitas peserta didik yang diamati termuat dengan lengkap sesuai dengan langkah-langkah pendekatan saintifik				✓
	c.	Kategori aktivitas peserta didik yang diamati dapat teramati dengan baik.				✓

B. PENILAIAN UMUM

Uraian	Penilaian
Sangat sesuai, sehingga dapat digunakan tanpa revisi	
Sesuai, dapat digunakan dengan sedikit revisi	✓
Kurang sesuai, dapat digunakan dengan banyak revisi	
Tidak sesuai, sehingga belum dapat digunakan	

C. SARAN

Uraian Saran

Sudah ok

UIN ALAUDDIN
MAKASSAR

Samata-Gowa,
Validator II

2019


Muhammad Rusydi Rasvid S. Ag., M. Ag., M. Ed.
NIP 197212081998031003

D. 3. LEMBAR VALIDASI PEDOMAN BUTIR SOAL (*PRETEST* DAN *POSTTEST*)

1. Lembar Validasi Pedoman Butir Soal (Validator 1)

**FORMAT VALIDITAS
PEDOMAN BUTIR SOAL**

Dengan Hormat,

Dalam rangka penyusunan skripsi dengan judul "Pemanfaatan Bahan Ajar PAI Berbasis Pendekatan Saintifik untuk Meningkatkan Hasil Belajar Peserta Didik di SMAN 13 Gowa", peneliti menggunakan butir Soal (Pre-Test dan Post-Test). Untuk itu peneliti memohon kepada Bapak/Ibu untuk memberikan penilaian terhadap perangkat yang dikembangkan tersebut.

A. PETUNJUK PENGISIAN

Penilaian dilakukan dengan memberikan tanda ceklist(✓) pada kolom yang sesuai dalam matriks uraian aspek yang dinilai. Penilaian menggunakan rentang nilai sebagai berikut:

Skor1 : Tidak Sesuai
Skor2 : Kurang Sesuai
Skor3 : Sesuai
Skor4 : Sangat Sesuai

Selain Bapak/Ibu memberikan penilaian, dimohon juga Bapak/Ibu memberikan komentar langsung di dalam lembar penilaian.

Atas bantuan penilaian Bapak/Ibu saya ucapkan banyak terimakasih.

B. TABEL PENILAIAN

Aspek yang dinilai	Kriteria	Skala Penilaian			
		SS 4	S 3	KS 2	TS 1
Petunjuk	1. Petunjuk pertanyaan dinyatakan dengan jelas. 2. Indikator pertanyaan dinyatakan dengan jelas.	✓			
Materi Soal	1. Pertanyaan sesuai dengan tujuan penelitian 2. Pertanyaan sesuai dengan indikator 3. Batasan pertanyaan dinyatakan dengan jelas.	✓ ✓		✓	
Konstruksi	1. Petunjuk/ pilihan jawaban dinyatakan dengan jelas. 2. Kalimat pertanyaan tidak menimbulkan	✓ ✓			

		4	3	2	1
	penafsiran ganda.				
	3. Rumusan pertanyaan menggunakan kalimat tanya yang jelas.	✓			
Bahasa	1. Menggunakan bahasa yang sesuai dengan kaidah bahasa Indonesia yang benar.	✓			
	2. Menggunakan bahasa yang sederhana dan mudah dimengerti.	✓			
	3. Menggunakan istilah secara tepat dan mudah dimengerti.	✓			

C. PENILAIAN UMUM

Uraian	Penilaian
Sangat sesuai, sehingga dapat digunakan tanpa revisi	
Sesuai, sehingga dapat digunakan dengan revisi	✓
Kurang sesuai, sehingga dapat digunakan dengan revisi besar	
Tidak sesuai, sehingga belum dapat digunakan	

D. CATATAN:

lihat catatan persialan pada instrumen tes

UNIVERSITAS ISLAM NEGERI

ALAUDDIN

MAKASSAR

Samata-Gowa, 11 Maret 2019

Validator

Dr. Usman, M.Pd.

NIP 197308082002121003

2. Lembar Validasi Pedoman Butir Soal (Validator 2)

FORMAT VALIDITAS PEDOMAN BUTIR SOAL

Dengan Hormat,

Dalam rangka penyusunan skripsi dengan judul "Pemanfaatan Bahan Ajar PAI Berbasis Pendekatan Saintifik untuk Meningkatkan Hasil Belajar Peserta Didik di SMAN 13 Gowa", peneliti menggunakan butir Soal (Pre-Test dan Post-Test). Untuk itu peneliti memohon kepada Bapak/Ibu untuk memberikan penilaian terhadap perangkat yang dikembangkan tersebut.

A. PETUNJUK PENGISIAN

Penilaian dilakukan dengan memberikan tanda ceklist (✓) pada kolom yang sesuai dalam matriks uraian aspek yang dinilai. Penilaian menggunakan rentang nilai sebagai berikut:

- Skor1 : Tidak Sesuai
- Skor2 : Kurang Sesuai
- Skor3 : Sesuai
- Skor4 : Sangat Sesuai

Selain Bapak/Ibu memberikan penilaian, dimohon juga Bapak/Ibu memberikan komentar langsung di dalam lembar penilaian.

Atas bantuan penilaian Bapak/Ibu saya ucapkan banyak terimakasih.

B. TABEL PENILAIAN

Aspek yang dinilai	Kriteria	Skala Penilaian			
		SS 4	S 3	KS 2	TS 1
Petunjuk	1. Petunjuk pertanyaan dinyatakan dengan jelas.	✓			
	2. Indikator pertanyaan dinyatakan dengan jelas.	✓			
Materi Soal	1. Pertanyaan sesuai dengan tujuan penelitian	✓			
	2. Pertanyaan sesuai dengan indikator	✓			
	3. Batasan pertanyaan dinyatakan dengan jelas.	✓			
Kontruksi	1. Petunjuk dalam pilihan jawaban dinyatakan dengan jelas.		✓		
	2. Kalimat pertanyaan tidak menimbulkan		✓		



UNIVERSITAS ISLAM NEGERI
ALAUDDIN
M A K A S S A R

D



UNIVERSITAS ISLAM NEGERI
ALAUDDIN
M A K A S S A R

	penafsiran ganda.				
	3. Rumusan pertanyaan menggunakan kalimatnya yang jelas.		✓		
Bahasa	1. Menggunakan bahasa yang sesuai dengan kaidah bahasa Indonesia yang benar.	✓			
	2. Menggunakan bahasa yang sederhana dan mudah dimengerti.	✓			
	3. Menggunakan istilah secara tepat dan mudah dimengerti.		✓		

C. PENILAIAN UMUM

Uraian	Penilaian
Sangat sesuai, sehingga dapat digunakan tanpa revisi	
Sesuai, sehingga dapat digunakan dengan revisi	
Kurang sesuai, sehingga dapat digunakan dengan revisi besar	
Tidak sesuai, sehingga belum dapat digunakan	

D. CATATAN:

UNIVERSITAS ISLAM NEGERI

ALAUDDIN

MAKASSAR

Samata-Gowa, 20 Februari 2019

Validator

Muhammad Rusydi Rasvid S. Ag. M. Ag. M. Ed.
NIP 197212081998031003

LAMPIRAN F
DOKUMENTASI

F.1 Kelompok Perlakuan Bahan Ajar PAI (*Handout*) Berbasis Pendekatan Saintifik

F.2 Kelompok Tanpa Perlakuan Bahan Ajar PAI (*Handout*) Berbasis Pendekatan Saintifik



**F.1 KELOMPOK PERLAKUAN BAHAN AJAR PAI (*HANDOUT*)
BERBASIS PENDEKATAN SAINTIFIK**





**F.2 KELOMPOK TANPA PERLAKUAN BAHAN AJAR PAI (*HANDOUT*)
BERBASIS PENDEKATAN SAINTIFIK**





LAMPIRAN G: SURAT PENELITI



UNIVERSITAS ISLAM NEGERI
ALAUDDIN
M A K A S S A R



**PROVINSI SULAWESI SELATAN
DINAS PENDIDIKAN
UPT. SMA NEGERI 13 GOWA**

Alamat: Jln. Pendidikan, Kel. Bontoramba, Kec. Bontonompo Selatan, Kab. Gowa KP. 92153

SURAT KETERANGAN SELESAI PENELITIAN
NOMOR: 412/122 - UPT SMAN.13/GOWA/DISDIK/2019

Yang bertanda tangan di bawah ini kepala:

Nama : **Drs.syafaruddin, M.AP**
Nip : 19621231 198703 1 171
Pangkat / Gol : Pembina Tk. I/ IV.b
Jabatan : Kepala UPT. SMA Negeri 13 Gowa

Dengan ini menerangkan bahwa :

Nama : **KASMIATI**
Tempat dan Tanggal Lahir : Uweya, 09 Agustus 1997
Jurusan / fakultas : Pendidikan Agama Islam / Tarbiah Dan Keguruan
Alamat : Uweya Desa Taroang Kecamatan Galesong Selatan
Tempat penelitian : SMA Negeri 13 Gowa

Benar yang bersangkutan telah mengadakan penelitian di UPT SMA Negeri 13 Gowa Kabupaten Gowa. Terhitung mulai tanggal 29 April s/d 29 Juni 2019 dalam rangka penyusunan skripsi yang berjudul :

“Pemanfaatan bahan ajar Pendidikan Agama Islam (PAI) berbasis pendekatan saintifik untuk meningkatkan hasil belajar peserta didik di SMA Negeri 13 Gowa”.

Demikian surat keterangan ini di buat, untuk di pergunakan sebagaimana mestinya.

Bontoramba, 16 Juli 2019

Wakil Kepala UPT. SMAN 13 Gowa



PASRAWATI, S.Pd.

NIP. 19821101 200804 2 003



PEMERINTAH PROVINSI SULAWESI SELATAN
DINAS PENANAMAN MODAL DAN PELAYANAN TERPADU SATU PINTU
BIDANG PENYELENGGARAAN PELAYANAN PERIZINAN

Nomor : 15329/S.01/PTSP/2019
Lampiran : -
Perihal : Izin Penelitian

Kepada Yth.
Kepala Dinas Pendidikan Prov. Sulsel

di-
Tempat

Berdasarkan surat Dekan FISIP UNHAS Makassar Nomor : B-4494/T.1/PP.00.9/04/2019 tanggal 29 April 2019 perihal tersebut diatas, mahasiswa/peneliti dibawah ini:

Nama : KASMIATI
Nomor Pokok : 20100115064
Program Studi : Pend. Agama Islam
Pekerjaan/Lembaga : Mahasiswa(S1)
Alamat : Jl. Slt Alauddin No. 63 Makassar

Bermaksud untuk melakukan penelitian di daerah/kantor saudara dalam rangka penyusunan Skripsi, dengan judul :

" PEMANFAATAN BAHAN AJAR PENDIDIKAN AGAMA ISLAM (PAI) BERBASIS PENDEKATAN SAINTIFIK UNTUK MENINGKATKAN HASIL BELAJAR PESERTA DIDIK DI SMAN 13 GOWA "

Yang akan dilaksanakan dari : Tgl. 29 April s/d 29 Juni 2019

Sehubungan dengan hal tersebut diatas, pada prinsipnya kami *menyetujui* kegiatan dimaksud dengan ketentuan yang tertera di belakang surat izin penelitian.

Demikian Surat Keterangan ini diberikan agar dipergunakan sebagaimana mestinya.

UNIVERSITAS ISLAM NEGERI
ALAUDDIN
MAKASSAR

Diterbitkan di Makassar
Pada tanggal : 02 Mei 2019

A.n. GUBERNUR SULAWESI SELATAN
KEPALA DINAS PENANAMAN MODAL DAN PELAYANAN TERPADU SATU
PINTU PROVINSI SULAWESI SELATAN
Selaku Administrator Pelayanan Perizinan Terpadu



A.M. YAMIN, SE., MS.
Pangkat : Pembina Utama Madya
Nip : 19610513 199002 1 002

Tembusan Yth

1. Dekan FISIP UNHAS Makassar di Makassar,
2. Peringgal