

**MANAJEMEN ASUHAN KEBIDANAN KELUARGA BERENCANA PADA NY'F"
AKSEPTOR KB SUNTIK METODE DMPA (DEPO MEDROKSI PROGESTERON
ASETAT) DENGAN PENINGKATAN BERAT BADAN DISERTAI AMENOREA DI
PUSKESMAS JUMPANDANG BARU PADA TANGGAL 03 MEI – 19 JULI
TAHUN 2018**



KARYA TULIS ILMIAH

**Diajukan Sebagai Salah Satu Syarat Untuk Meraih Gelar Ahli Madya Kebidanan Jurusan
Kebidanan Fakultas Kedokteran dan Ilmu Kesehatan
Universitas Islam Negeri Alauddin Makassar**

UNIVERSITAS ISLAM NEGERI

Oleh

ANDI CAHAYA MENTARI

NIM. 70400115059

ALAUDDIN
MAKASSAR

JURUSAN KEBIDANAN


FAKULTAS KEDOKTERAN DAN ILMU KESEHATAN

UNIVERSITAS ISLAM NEGERI ALAUDDIN MAKASSAR

2018

HALAMAN PERNYATAAN KEASLIAN KTI

Dengan penuh kesadaran, penyusun yang bertanda tangan di bawah ini menyatakan bahwa karya tulis ilmiah ini benar adalah hasil karya penyusun sendiri. Jika kemudian hari terbukti bahwa ia merupakan duplikat, tiruan, plagiat, atau dibuat oleh orang lain, sebagian atau seluruhnya, maka karya tulis ilmiah ini dan gelar yang diperoleh karenanya batal demi hukum.



Samata-Gowa, Agustus 2017

Penyusun

ANDI CAHAYA MENTARI
70400115059

UNIVERSITAS ISLAM NEGERI
ALAUDDIN
M A K A S S A R

PENGESAHAN KARYA TULIS ILMIAH

Karya Tulis Ilmiah yang berjudul “ **Manajemen Asuhan Kebidanan Keluarga Berencana Pada Ny”F” Akseptor KB Suntik Metode DMPA (Depo Medroksi Progesteron Asetat) dengan Peningkatan Berat Badan disertai Amenorea di Puskesmas Jumpang Baru Tanggal 03 Mei-17 Juli Tahun 2018**, yang disusun oleh **Andi Cahaya Mentari NIM: 70400115059**, mahasiswi Jurusan Kebidanan pada Fakultas Kedokteran dan Ilmu Kesehatan UIN Alauddin Makassar, telah diuji dan dipertahankan dalam ujian Karya Tulis Ilmiah yang diselenggarakan pada hari kamis 06 Agustus 2018 M. Dinyatakan telah dapat diterima sebagai salah satu syarat untuk memperoleh gelar Ahli Madya Kebidanan, Jurusan Kebidanan (dengan beberapa perbaikan).

Samata, 06 Agustus 2018 M
24 Dzulkaidah 1439 H

DEWAN PENGUJI:

Ketua : **Dr. dr. H. Andi Armyrn Nurdin, M.Sc** (.....)

Sekretaris : **Dr. Hj. Sitti Saleha., S.SiT., SKM., M.Keb** (.....)

Pembimbing I : **Firdayanti, S.SiT, M.Keb,** (.....)

Pembimbing II : **dr. Nadyah Haruna, M. Kes** (.....)

Penguji I : **Dr. Hj. Sitti Saleha., S.SiT., SKM., M.Keb** (.....)

Penguji II : **Dr. Dudung Abdullah., M.Ag** (.....)

ay/
Dekan

Dr. dr. H. Andi Armyrn Nurdin, M.Sc
NIP: 19550203 198312 1 001

KATA PENGANTAR

بِسْمِ اللَّهِ الرَّحْمَنِ الرَّحِيمِ

Assalamualaikum warahmatullahi wabarakatuh

Dengan memanjatkan puji syukur kehadiran Allah SWT atas segala rahmat dan hidayah-Nya, sehingga penulis dapat menyusun proposal penelitian dengan judul “Manajemen Asuhan Kebidanan Keluarga Berencana Pada Akseptor KB Suntik Metode DMPA Dengan Peningkatan Berat Badan disertai Amenorea” Di Puskesmas Jumpandang Baru Tahun 2018. Proposal Penelitian ini diajukan kepada Fakultas Kedokteran dan Ilmu Kesehatan Universitas Islam Negeri Alauddin Makassar sebagai persyaratan dalam rangka menyelesaikan pendidikan DIII Kebidanan dan untuk memperoleh gelar Ahli Madya Kebidanan.

Dalam penyelesaian KTI ini penulis mendapat bimbingan dan arahan dari berbagai pihak . untuk itu pada kesempatan ini penulis mengucapkan banyak terimakasih kepada :

1. Bapak Prof. Dr. Musafir Pababbari, M.Si selaku Rektor Universitas Islam Negeri Alauddin Makassar beserta seluruh stafnya yang telah memberikan kebijakan-kebijakan serta mengarahkan segala kemampuan demi membangun kampus UIN Alauddin Makassar agar menjadi perguruan tinggi yang terdepan dan berkualitas.
2. Bapak Dr. Dr. H. Andi Armyn Nurdin. M.Sc. Selaku Dekan Fakultas Kedokteran dan Ilmu Kesehatan Universitas Islam Negeri Alauddin Makassar beserta Pembantu Dekan I, Pembantu Dekan II, Pembantu Dekan III dan seluruh staf administrasi yang telah memberikan berbagai fasilitas kepada seluruh mahasiswa UIN Makassar selama masa pendidikan.

3. Ibu Dr. Hj Sitti Saleha, S.SiT., S.KM, M.Keb selaku ketua Prodi Kebidanan Universitas Islam Negeri Alauddin Makassar sekaligus penguji I yang senantiasa membagikan ilmu yang sangat bermanfaat dan membimbing dengan sabar dan ikhlas serta telah banyak membagikan ilmu kepada saya, memberikan kritik dan saran yang bersifat membangun guna untuk menyempurnakan Karya Tulis Ilmiah ini.
4. Ibu Firdayanti S.SiT., M.Keb selaku pembimbing I yang telah menuntun, mendidik, mengajarkan dan senantiasa meluangkan waktu, tenaga dan pikirannya dalam membimbing, mengarahkan, dan memberikan petunjuk serta memberikan motivasi kepada penulis, sehingga penulis dapat menyelesaikan KTI (Karya Tulis Ilmiah) ini.
5. Ibu dr. Nadyah Haruna M.Kes selaku pembimbing II yang juga telah menuntun, mendidik, mengajarkan dan senantiasa meluangkan waktu, tenaga, dan pikirannya dalam membimbing, mengarahkan, dan memberikan petunjuk serta memberikan motivasi kepada penulis, sehingga penulis dapat menyelesaikan KTI (Karya Tulis Ilmiah) ini.
6. Bapak Dr. Dudung Abdullah M.Ag selaku penguji agama yang telah senantiasa memberikan masukan dan dukungan yang bersifat Islamiyah dalam penyusunan Karya Tulis Ilmiah ini.
7. Kepada seluruh dosen dan staf pengajar program studi kebidanan UIN Alauddin Makassar atas curahan ilmu pengetahuan dan segala bantuan yang diberikan kepada penulis selama menempuh pendidikan kebidanan.
8. Kepala Puskesmas Jumpang Baru dan jajarannya yang telah memberikan izin dalam melaksanakan penelitian hingga selesai.
9. Ucapan yang tak ternilai harganya untuk ayahanda Andi Asdar Said dan Ibunda Mardiana tercinta yang telah berusaha membesarkan, mengasuh, mendidik, dan membina penulis dengan ikhlas, penuh pengorbanan baik lahiriah maupun batiniah serta kekhusu'an do'a yang selalu terucap untuk penulis dan dukungan serta pengorbanannya yang telah memberikan bantuan dukungan material dan moral.

10. Kepada sahabat-sahabat dan kepada seluruh teman-temanku di kebidanan yang selalu memberikan saran dan masukan khususnya angkatan 2015.

Niat yang baik dari hati akan mendapatkan hasil yang baik pula, dan Umar radhiyallahu ‘anhu, bahwa Rasulullah *shallallahu ‘alaihi wa sallam* bersabda “*Innamal a’malu bin niyyah*” (Sesungguhnya amal itu tergantung dengan niat), kalimat itulah yang selalu menjadikan pedoman bagi penulis agar menjadi lebih semangat meskipun dalam menyusun KTI ini masih jauh dari kata sempurna dan masih banyak menemui beberapa hambatan dan kesalahan, namun penulis berharap kritik dan saran yang sifatnya membangun dari semua pihak sehingga penulis dapat menyelesaikan dengan baik. Akhir kata penulis ucapan Jazakallah semoga Karya Tulis Ilmiah ini dapat bermanfaat bagi kita semua, Allahumma Amin.



Samata-Gowa, Agustus 2018

Penulis

UNIVERSITAS ISLAM NEGERI
ALAUDDIN
MAKASSARA

ANDI CAHAYA MENTARI
70400115059

DAFTAR ISI

HALAMAN JUDUL	i
HALAMAN PERNYATAAN KEASLIAN KTI	ii
HALAMAN PERSETUJUAN KTI.....	ii
HALAMAN PENGESAHAN KTI.....	iv
KATA PENGANTARv
DAFTAR ISI.....	viii
DAFTAR TABEL.....	xi
DAFTAR LAMPIRAN.....	xii
ABSTRAK.....	xiii
BAB I PENDAHULUAN	
UNIVERSITAS ISLAM NEGERI	
ALAUDDIN	
MAKASSAR	
A. Latar Belakang	1
B. Ruang Lingkup Pembahasan.....	6
C. Tujuan Penulisan.....	7
D. Manfaat Penulisan.....	8
E. Metode Penulisan.....	9
F. Sistematika Penulisan	10
BAB II TINJAUAN PUSTAKA	
A. Tinjauan Umum Tentang Kontrasepsi.....	11

B. Tinjauan Khusus Tentang Kontrasepsi Suntik DMPA	20
C. Pandangan Islam Tentang KB	33
D. Proses Manajemen Asuhan Kebidanan	36

BAB III STUDI KASUS

A. Langkah I : Identifikasi Data Dasar	50
B. Langkah II : Identifikasi Diagnosa/ Masalah Aktual	55
C. Langkah III : Identifikasi Diagnosa/ Masalah Potensial	57
D. Langkah IV : Tindakan Emergency atau Kolaborasi	57
E. Langkah V : Intervensi	57
F. Langkah VI : Implementasi	61
G. Langkah VII : Evaluasi	63

BAB IV PEMBAHASAN

A. Langkah I : Identifikasi Data Dasar	96
B. Langkah II : Identifikasi Diagnosa/ Masalah Aktual	102
C. Langkah III : Identifikasi Diagnosa/ Masalah Potensial	108
D. Langkah IV : Tindakan Emergency atau Kolaborasi	109
E. Langkah V : Intervensi	114
F. Langkah VI : Implementasi	115
G. Langkah VII : Evaluasi	115

BAB V PENUTUP

A. Kesimpulan	116
B. Saran	118
DAFTAR PUSTAKA	120



DAFTAR TABEL

TABEL 1.1 Riwayat Kehamilan, Persalinan, dan Nifas Lalu51

TABEL 2.1 Kunjungan Dan Food Recall 95



DAFTAR LAMPIRAN

- Lampiran 1 : Surat Permohonan Izin Pengambilan Data Awal Dari Fakultas Kedokteran Dan Ilmu Kesehatan Universitas Islam Negeri Alauddin Makassar Kepada Kepala Puskesmas Jumpandang Baru.
- Lampiran 2 : Surat Permohonan Izin Penelitian Dari Fakultas Kedokteran Dan Ilmu Kesehatan Universitas Islam Negeri Alauddin Makassar Kepada Badan Penelitian Dan Pengembangan Daerah (Balitbangda) .
- Lampiran 3 : Surat Permohonan Izin Atau Rekomendasi Penelitian Dari Balitbangda Kantor Walikota Makassar.
- Lampiran 4 : Surat Permohonan Izin Atau Rekomendasi Penelitian Dari Kantor Walikota Ke Dinas Kesehatan Kota Makassar.
- Lampiran 5 : Surat Permohonan Izin Penelitian Atau Rekomendasi Penelitian Dari Dinas Kesehatan Ke Puskesmas Jumpandang Baru.

Lampiran 6 : Surat Keterangan Selesai Penelitian Dari Puskesmas Jumpangang

Baru.

Lampiran 7 : Daftar Riwayat Hidup.



ABSTRAK

JURUSAN KEBIDANAN

UIN ALAUDDIN MAKASSAR

KARYA TULIS ILMIAH, AGUSTUS 2018

Andi Cahaya Mentari, 70400115059

Pembimbing I : Firdayanti

Pembimbing II : Nadyah Haruna

“Manajemen Asuhan Kebidanan Keluarga Berencana Akseptor KB Suntik Metode DMPA (Depo Medroksi Progesteron Asetat) dengan Peningkatan Berat Badan disertai Amenorea di Puskesmas Jumpandang Baru Tahun 2018”

Kontrasepsi suntik adalah kontrasepsi hormonal jenis suntikan yang dibedakan menjadi dua macam yaitu DMPA (Depo Medroksi Progesteron Asetat) dan kombinasi. Suntik DMPA berisi *Depo Medroksi Progesteron Asetat* yang diberikan dalam suntikan tunggal 150 mg/ml secara *intramuscular* setiap 12 minggu. Efek samping utama penggunaan suntik DMPA adalah peningkatan berat badan dan gangguan haid.

Penelitian ini bertujuan agar klien tetap menjadi akseptor KB suntik dan memahami efek samping dari penggunaan KB suntik DMPA, khususnya efek samping peningkatan berat badan dan *amenorea*

Studi kasus yang dilakukan pada Ny'F" akseptor KB suntik metode DMPA dengan peningkatan berat badan disertai amenorea, yaitu dengan melakukan pendekatan, memberikan konseling, mengajarkan cara mengantisipasi berat badan berlebih, memantau pola keseimbangan makanan, TD, BB, LILA yang dilakukan setiap 2 minggu sebanyak 5 kali kunjungan selama 12 minggu.

Dengan hasil asuhan ibu sudah tidak merasa cemas dengan keadaannya, ibu bersedia datang kembali untuk mendapatkan suntikan berikutnya. Sehingga dalam pendokumentasian semua temuan dan tindakan yang telah dilaksanakan pada Ny" F" dengan hasil tidak ditemukannya kesenjangan antara teori dengan kasus.

Kata Kunci: Akseptor KB DMPA, peningkatan BB, amenorea, 7 langkah varney

ABSTRACT

MIDWIFERY DEPARTMENT

UIN ALAUDDIN MAKASSAR

SCIENTIFIC PAPER, AUGUST 2018

Andi Cahaya Mentari, 70400115059

Supervisor I : Firdayanti

Supervisor II : Nadyah Haruna

“Family Planning Obstetric Care Management of Injectable Family Planning Acceptor of DMPA (Depo Medroksi Progesterone Acetate) Method with Weight Gain and Amenorrhea at Jumpandang Baru Public Health Center in 2018”

Injectable contraception is an injection type hormonal contraception divided into two types, namely DMPA (Depo Medroksi Progesterone Acetate) and combination. DMPA injections contain Depo Medroksi Progesterone Acetate provided in a single injection of 150 mg/ml intramuscularly every 12 weeks. The main side effects of using DMPA injections are increased weight and menstrual disorders.

The study is aimed at keeping the client as injectable Family Planning acceptor and understand the side effects of using DMPA injection, particularly the side effects of weight gain and amenorrhea.

The case study conducted on Mrs. “F” as injectable Family Planning acceptor with DMPA method with increased body weight accompanied by amenorrhea, namely by approaching, providing counseling, teaching how to anticipate the excess weight, monitoring the food balance pattern, TD, BB, LILA carried out every 2 week of 5 visits for 12 weeks.

By the results of mother's care, she did not feel worried on her condition, she was willing to come back to get the next injection. Therefore, the documentation of all the findings and actions carried out on Mrs. “F”, the results had no gap between the theory and the case.

Keywords : DMPA Family Planning Acceptor, Weight Gain, Amenorrhea, 7 Steps of Varney



BAB I

PENDAHULUAN

A. Latar Belakang

Indonesia merupakan Negara keempat terbesar penduduknya di dunia (237 juta jiwa). Hasil estimasi jumlah penduduk pada tahun 2014 sebesar 252.124.458 jiwa yang terdiri atas 126.921.864 jiwa penduduk laki-laki dan 125.202.594 jiwa penduduk perempuan (Kemenkes RI,2015). Jumlah penduduk yang besar dengan laju pertumbuhan penduduk yang relatif tinggi menjadi salah satu masalah pokok yang dihadapi Indonesia. Hal yang dapat ditimbulkan dari kepadatan penduduk tersebut yaitu dapat menimbulkan permasalahan sosial ekonomi, kesejahteraan, keamanan, ketersediaan lahan, air bersih, dan kebutuhan pangan (Chirstiani et al, 2014).

Upaya untuk mengatasi hal tersebut, pemerintah Indonesia menerapkan program KB (Keluarga Berencana) sejak tahun 1968 dengan didirikannya LKBN (Lembaga Keluarga Berencana Nasional) yang kemudian pada tahun 1970 diubah menjadi BKKBN (Badan Koordinasi Keluarga Berencana Nasional) dengan tujuan dapat mewujudkan keluarga kecil yang bahagia dan sejahtera. program KB selanjutnya digunakan sebagai salah satu cara untuk menekan pertumbuhan jumlah penduduk serta meningkatkan kesehatan ibu dan anak, Salah satu dukungan dan pematapan dari penerimaan gagasan KB tersebut adalah adanya pelayanan kontrasepsi (Andalas dan Ratna 2015).

Meskipun telah dicanangkan yang menjadi tantangan pelaksanaan program KB di Indonesia, antara lain belum kuatnya komitmen pemerintah kabupaten/kota untuk menyukseskan program KB, terlihat bahwa program kependudukan dan KB belum menjadi prioritas dalam pemberian anggaran dalam APBD kabupaten/kota (Yuhedi, LF & Kurniawati, T, 2015:21).

Hal ini sejalan dengan UUD No.10 tahun 1992 yang menyatakan bahwa keluarga berencana adalah upaya peningkatan kepedulian dan peran serta masyarakat melalui pendewasaan usia perkawinan, pengaturan kelahiran, pembinaan ketahanan keluarga, peningkatan kesejahteraan keluarga untuk mewujudkan keluarga kecil, bahagia, dan sejahtera (Yuhaedi, LF & Kurniawati, T ; 2015:23).

Sebagian besar peserta KB baru maupun KB aktif memilih suntikan dan pil sebagai alat kontrasepsi. Kedua jenis alat kontrasepsi ini dianggap mudah diperoleh dan digunakan oleh pasangan usia subur. Namun demikian perlu diperhatikan tingkat efektifitas suntikan dan pil dalam pengendalian kehamilan dibandingkan jenis kontrasepsi lainnya (Kemenkes, 2015).

Menurut *World Health Organization* (WHO) jumlah penggunaan kontrasepsi suntik diseluruh dunia yaitu 4.000.000 atau sekitar 455. Di Amerika Serikat jumlah penggunaan kontrasepsi suntik sebanyak 30% sedangkan di Indonesia kontrasepsi suntik merupakan salah satu kontrasepsi populer. kontrasepsi yang paling banyak digunakan adalah *Depo Medroksi Progesteron Asetat* (DMPA) atau *Depo Provera* (suntik tiga bulan) dari 61,4% warga Indonesia yang menggunakan

kontrasepsi sebanyak 31,6% yang memilih kontrasepsi suntik (Selfi dan Kemenkes RI 2015) .

Namun demikian kontrasepsi DMPA merupakan jenis kontrasepsi hormonal yang dapat menimbulkan kenaikan berat badan . DMPA merupakan golongan progestin. Progestin memiliki sifat androgenik yang mempunyai efek samping metabolik berupa intoleransi glukosa dan penambahan berat badan . kandungan pada DMPA tersebut yang dapat merangsang pusat pengendalian nafsu makan di hipotalamus sehingga menyebabkan terjadinya peningkatan nafsu makan (Dhania, dkk, 2014; 3(3)).

Selain dari kenaikan berat badan Pemberian kontrasepsi suntikan sering menimbulkan gangguan haid (*amenorhea*). Gangguan haid ini biasanya bersifat sementara dan sedikit sekali mengganggu kesehatan. Meskipun *amenorhea* dapat disebabkan oleh sejumlah kondisi yang berbeda, evaluasi sistematis termasuk riwayat rinci, pemeriksaan fisik, dan penilaian laboratorium terhadap kadar hormon serum yang dipilih biasanya dapat mengidentifikasi penyebab yang mendasarinya. *Amenorhea* primer, yang menurut definisinya adalah kegagalan mencapai menarche, seringkali merupakan hasil penyimpangan kromosom yang menyebabkan insufisiensi ovarium primer (misalnya, sindrom Turner) atau kelainan anatomis (misalnya *agenesis Müllerian*). *Amenorhea* sekunder didefinisikan sebagai penghentian menstruasi reguler selama tiga bulan atau penghentian menstruasi tidak teratur selama enam bulan (Klein, AD, 2013:1)

Dalam penelitian yang dilakukan oleh Suciana dkk, (2015) menyatakan bahwa pengguna DMPA mengalami peningkatan berat badan yang signifikan, yaitu sebesar 9,4 kg dalam 18 bulan pemakaian. insidensi obesitas pada akseptor kontrasepsi DMPA yaitu 4,6% setelah 6 bulan pemakaian, 9,7% setelah 12 bulan pemakaian, dan 19% setelah 18 bulan pemakaian (Suciana dkk, 2015).

Husniati dan Saudah (2016), juga telah melakukan penelitian mengenai “hubungan perubahan berat badan dengan lamanya pemakaian kontrasepsi suntik *depo medroksi progesterone asetat (DMPA)*”. Penelitian ini menemukan bahwa terjadinya kenaikan berat badan, dapat disebabkan karena hormone progesterone mempermudah perubahan karbohidrat dan gula menjadi lemak, sehingga lemak dibawah kulit bertambah dan menurunkan aktifitas fisik, akibatnya pemakaian suntikan dapat menyebabkan berat badan bertambah, sementara itu di puskesmas Darul Umrah didapatkan bahwa akseptor kb suntik sebanyak 241 orang dimana akseptor kb suntik DMPA sebanyak 215 orang, dari hasil wawancara didapatkan 11 ibu mengalami gangguan haid pada siklus menstruasinya (Husniati dan Saudah, 2016).

Berdasarkan data yang diperoleh dari badan koordinasi keluarga berencana nasional (BKKBN) kota Makassar tahun 2015 dengan jumlah peserta sebanyak data hingga akhir bulan oktober 2015 jumlah peserta 999.104 jiwa, sementara pasangan usia subur (PUS) 174.563 jiwa, untuk pemakaian alat kontrasepsi suntik sebanyak 52.905 akseptor, pemakaian pil sebanyak 30.344 akseptor, pemakaian implant 14.201

akseptor, pemakaian IUD 13.034 akseptor, pemakaian MOW 4.281 akseptor, dan pemakaian MOP 610 akseptor (BKKBN kota Makassar, 2015).

Berdasarkan pencatatan dan pelaporan dari hasil temuan di Puskesmas/RSP.1 Jumpandang Baru Makassar Berdasarkan pencatatan dan pelaporan jumlah akseptor KB suntik metode DMPA di Puskesmas/RSP.1 Jumpandang Baru Makassar pada tahun 2015 yaitu sebanyak 1.052 akseptor (66,12%), kemudian pada tahun 2016 sebanyak 1.185 akseptor (71.17%), dan pada tahun 2017 mengalami peningkatan sebanyak 1.457 akseptor (80.94%).

Menurut Saleha, 2013 salah satu tujuan masa nifas adalah memberikan pelayanan KB, dapat memberi arah yang jelas untuk mengoordinasi pelayanan, mengajarkan informasi yang penting. Bidan sebagai tenaga profesional kesehatan di bawah kementerian kesehatan merupakan pihak paling dekat dengan calon akseptor KB karena merupakan pemberi pelayanan pertama mulai dari KIE sampai dengan pemasangan alat kontrasepsi. Bidan mempunyai kewenangan memberikan asuhan Keluarga Berencana dan pendidikan kesehatan yang tanggap terhadap budaya dan menyeluruh di masyarakat.

Melihat efek samping seperti yang telah diuraikan di atas maka penulis tertarik untuk mengetahui lebih jauh tentang proses Manajemen Asuhan Keluarga Berencana pada ibu Akseptor KB suntik metode DMPA dengan kenaikan berat badan disertai amenorheae.

B. Ruang Lingkup Pembahasan

Ruang lingkup pada penulisan karya tulis ilmiah ini adalah mencakup penerapan asuhan Manajemen Asuhan Kebidanan Akseptor KB suntik metode DMPA (depo medroksi progesterone asetat) dengan kenaikan berat badan disertai amenorhea .

C. Tujuan Penulisan

1. Tujuan Umum

Dilakukannya asuhan kebidanan akseptor KB suntik metode DMPA dengan kenaikan berat badan disertai amenorhea dengan penggunaan pendekatan manajemen asuhan kebidanan sesuai dengan wewenang bidan.

2. Tujuan khusus

- a. Dilaksanakannya pengkajian dan analisa data pada kasus akseptor KB suntik DMPA dengan kenaikan berat badan disertai amenorhea
- b. Dirumuskannya diagnosa masalah aktual pada kasus akseptor KB suntik DMPA dengan kenaikan berat badan disertai amenorhea
- c. Dirumuskannya diagnosa masalah potensial pada kasus akseptor KB suntik DMPA dengan kenaikan berat badan disertai amenorhea
- d. Diidentifikasi perlunya tindakan segera atau emergency pada pada kasus akseptor KB suntik DMPA dengan kenaikan berat badan disertai amenorhea
- e. Disusunnya rencana tindakan pada kasus akseptor KB suntik DMPA dengan kenaikan berat badan disertai amenorhea

- f. Diimplementasikannya secara langsung tindakan yang telah di susun pada kasus KB suntik DMPA dengan kenaikan berat badan disertai amenorhea
- g. Dievaluasinya efektifitas asuhan yang telah di laksanakan pada kasus akseptor KB suntik DMPA dengan kenaikan berat badan disertai amenorhea
- h. Didokumentasikannya semua temuan dan tindakan yang telah dilakukan pada kasus akseptor KB suntik DMPA dengan kenaikan berat badan disertai amenorhea.

D. Manfaat Penulisan

1. Manfaat Institusi

Penulisan ini merupakan pengalaman ilmiah yang sangat berharga bagi penulis karena meningkatkan pengetahuan dan menambah wawasan baru tentang Keluarga Berencana, sebagai bahan bacaan pengembangan ilmu pengetahuan, sebagai sumber acuan informasi, sebagai perbandingan dengan penelitian sebelumnya, serta bahan untuk perbaikan .

2. Manfaat Bagi Institusi Terkait

Sebagai bahan masukan bagi institusi terkait dalam pengembangan program pendidikan dapat memberikan pelayanan kebidanan yang aktual dan profesional pada masyarakat.

3. Manfaat Bagi Penulis

Penulis ini merupakan pengalaman ilmiah yang sangat berharga bagi penulis karena Meningkatkan pengetahuan, keterampilan dan menambah wawasan baru tentang penggunaan KB suntik metode DMPA yang dapat

menyebabkan kenaikan berat badan disertai amenorhea, serta pengetahuan yang ditemukan dapat diaplikasikan langsung ketika menemukan kasus tersebut .

E. Metode Penulisan

Dalam penulisan karya tulis ini metode yang digunakan adalah:

1. Studi Kepustakaan

Penulis mempelajari buku-buku, literatur, dan media internet yang berhubungan dengan akseptor KB suntik metode DMPA dengan kenaikan berat badan disertai amenorhea .

2. Studi kasus

Penulis melakukan penelitian ini dengan menggunakan pendekatan proses manajemen asuhan kebidanan oleh Helen Varney, dengan 7 langkah yang meliputi: identifikasi data dasar, identifikasi diagnosa/ masalah aktual, identifikasi diagnosa/masalah potensial, tindakan segera/kolaborasi, rencana asuhan/intervensi, implementasi dan evaluasi hasil asuhan kebidanan yang diberikan.

3. Studi dokumentasi


Penulis mempelajari buku status pasien mengenai asuhan dan tindakan apa saja yang dilakukan pada ibu akseptor KB suntik 3 bulan dengan kenaikan berat badan di sertai amenorhea.

4. Diskusi

Penulis melakukan diskusi dengan klien, keluarga klien dan dosen pembimbing baik di lahan maupun di institusi yang membantu untuk kelancaran penyusunan karya tulis ilmiah ini.

F. Sistematika Penulisan

Didalam penulisan karya tulis ilmiah ini berisi 5 bab, bab I merupakan pendahuluan yang berisi latar belakang, ruang lingkup pembahasan, tujuan penulisan, manfaat penulisan, metode penulisan dan sistematika penulisan. Bab II merupakan tinjauan teori yang berisi tinjauan umum tentang kontrasepsi, tinjauan umum tentang kontrasepsi suntik DMPA, tinjauan tentang kontrasepsi dalam pandangan islam, tinjauan tentang proses manajemen kebidanan. Bab III merupakan studi kasus, bab IV merupakan pembahasan, dan bab V merupakan penutup yang berisi kesimpulan.



BAB II

TINJAUAN PUSTAKA

A. Tinjauan Umum Tentang kontrasepsi

1. Pengertian Kontrasepsi

- a. kontrasepsi berasal dari dua kata yaitu kontra mencegah/ melawan dan konsepsi yaitu pertemuan antara sel telur matang dan sel sperma yang mengakibatkan kehamilan. Jadi, yang dimaksud dengan kontrasepsi adalah upaya untuk mencegah terjadinya kehamilan. Upaya ini dapat bersifat sementara, dapat pula bersifat permanen (Firdayanti, 2012).
- b. Keluarga berencana merupakan usaha suami istri untuk mengukur jumlah dan jarak anak yang diinginkan. Usaha yang dimaksud termasuk kontrasepsi atau pencegahan kehamilan dan perencanaan keluarga. Prinsip dasar metode kontrasepsi adalah mencegah sperma laki-laki mencapai dan memenuhi telur wanita (fertilisasi) atau mencegah telur yang sudah dibuahi untuk berimplantasi (melekat) dan berkembang didalam rahim. (Purwostuti, E & Walyani, ES, 2015:182).
- c. Menurut *World Health Organisation (WHO) expert Committee 1970*: keluarga berencana adalah tindakan yang membantu pasangan suami istri untuk menghindari kehamilan yang tidak diinginkan, mengatur interval diantara kehamilan, mengontrol waktu saat kelahiran dalam hubungan dengan umur suami istri serta menentukan jumlah anak dalam keluarga (Suratun, dkk, 2013:19).

d. Keluarga Berencana (KB) merupakan salah satu pelayanan kesehatan yang paling dasar dan utama bagi wanita, meskipun tidak selalu diakui demikian. Peningkatan dan perluasan pelayanan keluarga berencana merupakan salah satu usaha untuk menurunkan angka kesakitan dan kematian ibu yang sedemikian tinggi akibat kehamilan yang dialami oleh wanita. Banyak wanita yang harus menentukan pilihan kontrasepsi yang sulit, tidak hanya terbatasnya jumlah metode yang tersedia tetapi juga karena metode-metode tertentu mungkin tidak dapat diterima sehubungan dengan kebijakan nasional KB, kesehatan individual dan seksual wanita atau biaya untuk memperoleh kontrasepsi (Tresnawati, F, 2013:120).

2. Tujuan KB

a. Tujuan Umum

Memenuhi permintaan masyarakat akan pelayanan KB dan kesehatan reproduksi (KR) yang berkualitas, menurunkan angka kematian ibu (AKI) dan angka kematian bayi (AKB) serta penanggulangan masalah kesehatan reproduksi untuk membentuk keluarga kecil berkualitas. Dengan demikian, tujuan umum lima tahun kedepan untuk mewujudkan visi dan misi program KB dengan membangun kembali dan menetapkan pondasi yang kokoh bagi pelaksana program KB di masa mendatang untuk mencapai keluarga berkualitas tahun 2015. (Lucky , TY & Titik , K,2013 : 24).

b. Tujuan khusus

Meningkatkan penggunaan alat kontrasepsi dan kesehatan keluarga dengan cara pengaturan jarak kelahiran.(Porwastuti, E & Walyani, ES,2015:182).

c. Syarat-syarat Kontrasepsi

- 1) Aman pemakaiannya dan dapat dipercaya
- 2) Lama kerja dapat diatur menurut keinginan
- 3) Efek samping yang merugikan tidak ada atau minimal
- 4) Harganya dapat dijangkau masyarakat
- 5) Cara penggunaannya sederhana
- 6) Tidak mengganggu hubungan suami istri
- 7) Tidak memerlukan kontrol yang ketat selama pemakaian (Firdayanti, 2012:42).

d. Macam-macam alat kontrasepsi**1) Metode Amenore Laktasi**

Metode anemore laktasi (MAL) adalah kontrasepsi yang mengandalkan pemberian ASI tanpa tambahan makanan atau minuman apa pun hingga 6 bulan. Konsesus Bellagio (Kennedy, *et al*, 1989) menyatakan bahwa laktasi dapat dipertimbangkan sebagai metode keluarga berencana jika digunakan.

Metode ini bekerja dengan menghambat ovulasi jika semua kriteria berikut terpenuhi

- a) Menyusui penuh (*Full breasts feeding*) ; pemberian ≥ 8 kali sehari
- b) Belum menstruasi
- c) Umur bayi kurang dari 6 bulan

Metode kontrasepsi ini tidak dapat diterapkan apabila salah satu kriteria tersebut tidak terpenuhi misalnya, ibu tidak menyusui penuh , ibu bekerja dan terpisah dari bayi lebih dari 6 jam, bayi sudah berusia lebih dari 6 bulan atau sudah menstruasi. Sebaiknya sarankan ibu untuk memilih metode kontrasepsi jenis lain. (Lucky , TY & Titik , K,2013 : 48).

2) Metode Keluarga Berencana Alamiah (KBA)

Metode kontrasepsi alamiah merupakan metode untuk mengatur kehamilan secara alamiah, tanpa menggunakan alat apapun. Metode ini dilakukan dengan menentukan periode/masa subur yang biasanya terjadi sekitar 14 hari sebelum menstruasi sebelumnya, memperhitungkan masa hidup sperma dalam vagina (48-72 jam) , masa hidup ovum (12-24 jam), dan menghindari senggama selama kurang lebih 7-18 hari termasuk masa subur dari setiap siklus. Kb alamiah terdiri dari metode kalender, metode suhu badan basal (termal), metode lender serviks (Bilings), metode simto termal, dan koitus interuptus (Yuhedi,LT & Kurniawati ,T,2015:49).

3) Metode kalender (Ogino-Knaus)

Metode kalender atau pantang berkala dicetuskan oleh Kyusaku Ogino (Jepang) dan Herman Knaus (Austria) pada tahun 1930. Knaus berpendapat bahwa ovulasi selalu terjadi pada hari ke-15 sebelum menstruasi yang akan datang. Sedangkan, Ogino berpendapat bahwa ovulasi tidak selalu terjadi pada hari ke-15 sebelum siklus menstruasi berikutnya.

Metode kalender memerlukan ketekunan ibu untuk mencatat waktu menstruasinya selama 6-12 bulan agar waktu ovulasi dapat ditentukan. Perhitungan masa subur didasarkan pada ovulasi (umumnya terjadi pada hari ke-14+2 hari sebelum menstruasi berikutnya), masa hidup ovum (24 jam), dan masa hidup spermatozoa (2-3 hari). Angka kegagalan metode ini sebesar 14,4-47 kehamilan pada setiap 100 wanita per tahun.

Tidak semua wanita memiliki siklus menstruasi teratur sebanyak 28 hari setiap bulannya. Oleh karena itu, awal masa subur dapat dihitung dengan mengurangi 18 hari dari siklus menstruasi terpendek dan akhir masa subur dapat dihitung dengan mengurangi 11 hari dari siklus menstruasi terpanjang. Angka 18 didapat dari masa hidup spermatozoa (14+2+2) sedangkan angka 11 didapat dari masa hidup ovum (14-2-1). (Lucky, TY & Titik, K, 2013 : 50).

4) Metode Suhu Badan Basal

Metode kontrasepsi ini dilakukan berdasarkan pada perubahan suhu tubuh. Pengukuran dilakukan dengan pengukuran suhu basal (pengukuran suhu yang dilakukan ketika bangun tidur sebelum beranjak dari tempat tidur). Tujuan pengukuran ini adalah mengetahui masa ovulasi. Suhu tubuh basal dapat meningkat sebesar $0,2-0,5^{\circ}\text{C}$ ketika ovulasi. Peningkatan suhu basal dimulai 1-2 hari setelah ovulasi disebabkan peningkatan hormon progesteron. Metode ini memiliki angka kegagalan sebesar 0,3-6,6 per 100 wanita pertahun. Kerugian utama metode suhu basal ini adalah abstinensia (menahan diri tidak melakukan senggama) sudah harus dilakukan pada masa praovulasi. (Yuhedi, LT & Kurniawati, T, 2015:51).

5) Metode Lendir Serviks

Metode kontrasepsi ini dilakukan berdasarkan perubahan siklus lendir serviks yang terjadi karena perubahan kadar estrogen. Pada setiap siklus menstruasi, sel serviks memproduksi 2 macam lendir serviks, yaitu lendir estrogenik (tipe E) lendir jenis ini diproduksi pada fase akhir sebelum ovulasi dan fase ovulasi. Sifat lendir ini banyak, tipis, seperti air (jernih) dan viskositas rendah, elastisitas besar, bila dikeringkan akan membentuk gambaran seperti daun pakis (*fernlike patterns, ferning, arborization*) sedangkan gestagenik (tipe G) lendir jenis ini

diproduksi pada fase awal sebelum ovulasi dan setelah ovulasi. Sifat lendir ini kental, viskositas tinggi dan kerun. Angka kegagalan 0,4-39,7 kehamilan pada 100 wanita per tahun. Kegagalan ini disebabkan pengeluaran lendir yang mulainya terlambat, lendir tidak dirasakan oleh ibu dan kesalahan saat menilai lendir. (Yuhedi, LT & Kurniawati, T, 2015: 52-54).

6) Metode Kontrasepsi Sederhana

a) Kondom

Kondom merupakan selubung/sarung karet yang dapat terbuat dari berbagai bahan di antaranya lateks (karet), plastik (vinil), atau bahan alami (produksi hewani) yang dipasang pada penis saat berhubungan seksual. Kondom terbuat dari karet sintetis yang tipis, berbentuk silinder, dengan muaranya berpinggir tebal, yang bila di gulung berbentuk rata atau mempunyai bentuk seperti puting susu. Berbagai bahan yang ditambahkan pada kondom baik untuk meningkatkan efektivitasnya (misalnya penambahan spermisida) maupun berbagai aktivitas seksual. Kondom ini tidak hanya mencegah kehamilan, tetapi juga mencegah IMS termasuk HIV/AIDS. Pada umumnya standar ketebalan adalah 0,02 mm. Secara ilmiah didapatkan hanya sedikit angka kegagalan kondom yaitu 2-12 kehamilan per 100 perempuan pertahun. (Prawirohardjo, H, 2012:MK-17-18). Cara kerja kondom adalah menghalangi

spermatozoa agar tidak masuk kedalam traktus genitalia interna wanita. (Yuhedi, LT & Kurniawati, T, 2015: 55).

8. Kontrasepsi hormonal

a. Pil KB

1) Pil kombinasi

Pil oral kombinasi (POK) adalah pil KB yang mengandung hormone estrogen dan progesterone yang di produksi secara alami oleh wanita . pil ini akan menggantikan produksi normal estrogen dan progesterone yang akan menekan prouksi FSH dan LH sehigga menyebabkan ovarium berada dalam kondisi istirahat sehingga menekan *realizing factor* di otak dan mencegah ovulasi. Selain itu , progesterone menyebabkan penebalan serviks sehingga mempersulit penetrasi spermatozoa sehingga menyebabkan endometrium tidak reseptif terhadap implantasi blastosis . (Yuhedi, Kurniawati, 2015: 69).

2) Mini Pil (Pil Progestin)

Kontrasepsi minipil ini cocok untuk perempuan menyusui yang ingin memakai pil KB, sangat efektif pada masa laktasi, dosis rendah, tidak menurunkan produksi ASI, tidak memberikan efek samping estrogen, efek samping utama adalah gangguan perdarahan; perdarahan bercak, atau perdarahan tidak teratur, dan dapat dipakai kontrasepsi darurat. Kontrasepsi mini

pil dibagi menjadi 2 jenis, yaitu kemasan dengan isi 35 pil 300 µg levonorgestrel atau 350 µg noretindron, dan kemasan dengan isi 28 pil 75µg desogesterel. Kontrasepsi mini pil sangat efektif (98,5%), pada pengguna mini pil jangan sampai ada tablet yang terlupa, tablet digunakan pada jam yang sama (malam hari), dan senggama sebaiknya dilakukan 3-20 jam setelah penggunaan mini pil. (Prawirohardjo, 2012, MK-50-51).

b. Kontrasepsi suntik

Suntik KB ada dua jenis yaitu, suntik KB 1 bulan (*cyclofem*) dan suntik KB 3 bulan (DMPA. Efek sampingnya terjadi gangguan haid, depresi, keputihan, jerawat, perubahan berat badan, peningkatan tekanan darah, pemakaian jangka panjang bisa terjadi penurunan libido, dan densitas tulang. (Padila, 2015:210).

Cara kerjanya mencegah ovulasi, mengentalkan lendir serviks sehingga menurunkan kemampuan penetrasi sperma, menjadikan selaput lendir rahim tipis dan atrofi dan menghambat transportasi gamet oleh tuba (Firdayanti, 2012:65-76).

c. Kontrasepsi implant

Kontrasepsi implan adalah alat kontrasepsi bawah kulit. Implant adalah suatu alat kontrasepsi yang mengandung levonorgestrel yang dibungkus dalam kapsul *silastic silicon polydimetri* dan disusukkan dibawah kulit (Rahma, AS, 2012:183).

9. Alat Kontrasepsi Dalam Rahim (AKDR)

AKDR adalah alat kontrasepsi yang dimasukkan ke dalam rahim yang bentuknya bermacam-macam, terdiri dari plastik (*polyethylene*). Ada yang dililit tembaga (Cu), ada pula yang tidak, ada pula yang dililit tembaga bercampur perak (Ag). Selain itu ada pula yang dibatangnya berisi hormone progesterone (Suratun, dkk, 2013:87).

10. Kontrasepsi Mantap (Kontap)

a. Tubektomi

Tubektomi adalah metode kontrasepsi untuk perempuan yang tidak ingin anak lagi. Perlu prosedur bedah untuk melakukan tubektomi sehingga diperlukan pemeriksaan fisik dan pemeriksaan tambahan lainnya untuk memastikan apakah seorang klien sesuai untuk menggunakan metode ini. Tubektomi termasuk metode efektif dan tidak menimbulkan efek samping jangka panjang, Jarang sekali tidak ditemukan efek samping, baik jangka pendek maupun jangka panjang. (Prawirohardjo, 2012: MK-89).

Sterilisasi pada wanita atau tubektomi merupakan metode pengikatan dan pemotongan tuba fallopi agar ovum tidak dapat dibuahi oleh sperma, cara kerja tubektomi adalah perjanan ovum terhambat karena tuba fallopi tertutup.(Yuhedi, LT & Kurniawati, T, 2015:107).

b. Vasektomi

Vasektomi adalah metode kontrasepsi untuk lelaki yang tidak ingin anak lagi. Perlu prosedur bedah untuk melakukan vasektomi sehingga diperlukan pemeriksaan fisik dan pemeriksaan tambahan lainnya untuk memastikan apakah seorang klien sesuai untuk menggunakan metode ini (Prawirohardjo, 2012:MK-95).

B. Tinjauan umum tentang kontrasepsi suntik DMPA

1. Pengertian kontrasepsi suntik DMPA

- a. Kontrasepsi Suntikan Depo Progestin yaitu suntikan kontrasepsi diberikan setiap 3 bulan sekali. (Purwoastuti, E & Walyani, ES, 2015:203)
- b. Kontrasepsi Suntikan Depo Progestin yaitu KB suntik yang berisi hormon progesteron saja. Jenis kontrasepsi ini sangat efektif, aman dan dapat dipakai oleh semua wanita usia reproduksi. Kontrasepsi ini juga cocok untuk ibu menyusui karena tidak menekan produksi ASI. Akan tetapi kembalinya kesuburan cukup lama yaitu rata-rata 4 bulan (Yuhedi, LT & Kurniawati, T, 2015:80).

2. Cara kerja kontrasepsi suntikan depo progestin

- a. Mencegah ovulasi
- b. Mengentalkan lender serviks
- c. Menjadikan selaput lender Rahim tipis dan atrofi
- d. Menghambat transportasi gamet oleh tuba (Sulistiyawati A,2013: 75-76).

3. Indikasi dan kontraindikasi kontrasepsi suntikan depo progestin

a. Indikasi

- 1) Usia reproduksi
- 2) Telah memiliki anak
- 3) Menghendaki kontrasepsi jangka panjang dan yang memiliki efektivitas tinggi
- 4) Menyusui dan membutuhkan kontrasepsi yang sesuai
- 5) Setelah melahirkan dan tidak menyusui
- 6) Telah memiliki banyak anak, tetapi belum menghendaki tubektomi
(Sulistyawati A,2013: 76-77)

b. Kontraindikasi

- 1) Hamil atau dicurigai hamil (resiko cacat pada 7 janin per 100.000 kelahiran)
- 2) Memiliki riwayat perdarahan pervaginam yang belum jelas penyebabnya
- 3) Tidak dapat menerima terjadinya gangguan haid, terutama amenorrhea
- 4) Menderita kanker payudara atau riwayat kanker payudara (Sulistyawati A,2013: 75-76).

4. Keuntungan kontrasepsi depo progestin

- a. Sangat efektif
- b. Pencegahan kehamilan jangka panjang
- c. Tidak berepngaruh pada hubungan suami istri

- d. Tidak mengandung estrogen, sehingga tidak berdampak serius terhadap penyakit jantung dan gangguan pembekuan darah
- e. Tidak memiliki pengaruh terhadap produksi ASI (Sulistyawati A,2013: 75).

5. Keterbatasan kontrasepsi depo progestin

- a. Sering menimbulkan efek samping masalah berat badan
- b. Sering ditemukan gangguan haid
- c. Tidak dapat dihentikan sewaktu-waktu sebelum suntikan berikutnya
- d. Tidak menjamin perlindungan terhadap penularan infeksi menular seksual, hepatitis B, atau infeksi virus HIV
- e. Terlambatnya kembali kesuburan setelah penghentian penggunaan (Sulistyawati A,2013: 76).

6. Cara Penggunaan

Depo progestin disuntikkan intra muskular setiap 12 minggu. Dengan kelonggaran batas waktu suntik, bisa diberikan kurang dari 1 minggu atau lebih 1 minggu dari patokan 12 minggu (Suratun, dkk, 2013:69).

7. Efek samping

a. Kenaikan berat badan

1) Pengertian berat badan

Berat badan merupakan ukuran antropometri yang terpenting yang digunakan sebagai ukuran laju pertumbuhan fisik, disamping itu berat badan digunakan sebagai ukuran perhitungan dosis obat dan

makanan. Berat badan menggambarkan jumlah dari protein, lemak, air, dan mineral pada tulang.

Berat badan merupakan pilihan utama karena berbagai yaitu parameter yang baik , mudah terlihat perubahan dalam waktu singkat karena perubahan-perubahan konsumsi makanan dan kesehatan.

2) Perubahan berat badan

Perubahan berat badan adalah berubahnya ukuran berat, baik bertambah atau berkurang akibat dari konsumsi makanan yang diubah menjadi lemak dan disimpan dibawah kulit.

3) Pengaruh KB suntik terhadap perubahan berat badan

Pemakaian kontrasepsi suntik baik kontrasepsi suntik bulanan maupun tribulan mempunyai efek samping utama yaitu perubahan berat badan. Faktor yang mempengaruhi perubahan berat badan akseptor KB suntik adalah adanya hormone progesterone yang kuat sehingga merangsang hormon nafsu makan yang ada di hipotalamus. Dengan adanya nafsu makan lebih banyak dari biasanya tubuh akan kelebihan zat-zat gizi. Kelebihan zat-zat gizi oleh hormone progesterone dirubah menjadi lemak dan disimpan dibawah kulit. Perubahan berat badan ini akibat adanya penumpukan lemak yang berlebih hasil sintesa dari karbohidrat menjadi lemak (Efi dan Chatarina, 2016).

4) Etiologi

Kenaikan berat badan, kemungkinan disebabkan karena hormon progesterone mempermudah perubahan karbohidrat dan gula menjadi lemak, sehingga lemak dibawah kulit bertambah, selain itu hormone progesterone juga menyebabkan nafsu makan bertambah dan menurunkan aktifitas fisik, akibatnya pemakaian suntikan dapat menyebabkan berat badan bertambah (Aida A,2016).

5) Hubungan antara KB suntik DMPA dengan perubahan berat

Efek samping utama bagi beberapa akseptor pemakai kontrasepsi suntik adalah kenaikan berat badan. bukti menunjukkan kenaikan berat badan selama penggunaan DMPA, hal ini karena dalam kontrasepsi suntik mengandung hormone progesterone yang merangsang pusat nafsu makan yang ada di hipotalamus (Dhania P, dkk, 2014).

Dengan bertambahnya nafsu makan karbohidrat yang dikonsumsi dari makanan oleh hormone progesterone dirubah menjadi lemak, sementara aktifitas tubuh menurun sehingga terjadi penumpukan lemak yang menyebabkan berat badan bertambah (Dhania P, dkk, 2014).

6) fisiologi

Pada kontrasepsi suntik DMPA terdapat hormon progesterone, dimana hormon progesterone ini dapat mempermudah pengubahan karbohidrat dan gula meningkat menjadi lemak. Progesterone juga menyebabkan penurunan aktifitas fisik. Sehingga makanan yang akan

dimakan oleh akseptor dengan cepat dirubah oleh progesterone menjadi lemak, sementara aktifitas tubuh menurun sehingga tidak terjadi proses pembakaran. Akibatnya terjadi peumpukan lemak dibawah kulit (Husniati & Saudah, 2016).

Progesterone dalam kontrasepsi berfungsi untuk mengentalkan lender serviks dan mengurangi kemampuan Rahim untuk menerima sel yang dibuahi. namun hormone itu juga mempermudah perubahan karbohidrat menjadi lemak, sehingga lemak banyak bertumpuk dibawah kulit dan bukan merupakan karena retensi (penimbunan) cairan tubuh.

b. Gangguan menstruasi

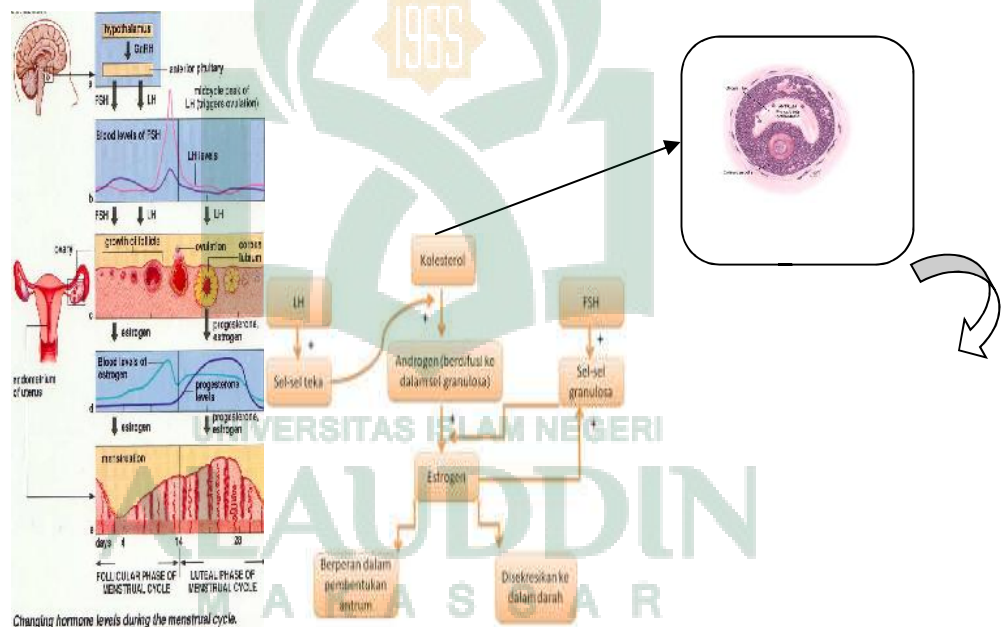
1) *Amenorhea*, adalah tidak datangnya haid selama akseptor mengikuti KB selama 3 bulan berturut-turut atau lebih.

a) Pengertian Amenorhea

Amenorhea didefinisikan sebagai ketidak hadiran lengkap atau anomali penghentian siklus menstruasi pada wanita selama masa reproduksi. Hanya dalam tiga situasi *amenorhea* dianggap fisiologis: selama kehamilan, menyusui dan menopause. Dalam semua situasi lainnya, *amenorhea* dapat disebabkan oleh banyak kondisi patologis dan patut mendapat penilaian yang cermat. *Amenorhea* diklasifikasikan sebagai primer dan sekunder sesuai dengan kejadian sebelum atau sesudah *menarche*, *Amenorhea* didefinisikan primer ketika *menarche* tidak terjadi pada usia 16 tahun pada seorang gadis

dengan perkembangan seksual sekunder yang lengkap, atau pada usia 14 tahun pada seorang gadis tanpa perkembangan seksual sekunder. Amenore didefinisikan sekunder saat siklus haid menghilang selama 6 bulan berturut-turut pada seorang gadis dengan menstruasi tidak teratur atau selama 3 bulan berturut-turut pada seorang gadis dengan menstruasi teratur (Chiavaroli, V. 2011:427).

b) Fisiologi Menstruasi



Gambar 1.2 proses terjadinya menstruasi

(sumber:<http://wordpress.com>)

Pada permulaan siklus, sebuah kelenjar didalam otak melepaskan hormon yang disebut *Follicle Stimulating Hormone* (FSH) kedalam aliran darah sehingga membuat sel-sel telur tersebut tumbuh didalam ovarium. Salah satu atau beberapa sel telur kemudian tumbuh lebih cepat daripada sel telur lainnya dan menjadi dominan hingga kemudian mulai memproduksi hormon yang disebut estrogen yang dilepaskan kedalam aliran darah.

Hormon estrogen dan hormone FSH membantu sel telur yang dominan tersebut tumbuh dan kemudian memberi signal kepada rahim agar mempersiapkan diri untuk menerima sel telur tersebut. Hormon estrogen tersebut juga menghasilkan lendir yang lebih banyak di vagina untuk membantu kelangsungan hidup sperma setelah berhubungan intim. Ketika sel telur telah matang, sebuah hormon dilepaskan dari dalam otak yang disebut dengan *Luteinizing Hormone* (LH). Hormone ini dilepas dalam jumlah banyak dan memicu terjadinya pelepasan sel telur yang telah matang dari dalam ovarium menuju tuba falopi.

Jika pada saat ini, sperma masuk kedalam tuba falopi tersebut, maka sel telur tersebut memiliki kesempatan yang besar untuk dibuahi. Sel telur yang telah dibuahi memerlukan beberapa hari untuk berjalan menuju tuba falopi, mencapai rahim dan pada akhirnya menanamkan diri didalam rahim. Kemudian, sel telur tersebut akan

membelah diri dan memproduksi hormon *Human Chorionic Gonadotrophin* (HCG). Hormon tersebut membantu pertumbuhan embrio didalam rahim. Jika sel telur yang telah dilepaskan tersebut tidak dibuahi, maka endometrium akan meluruh dan terjadilah proses menstruasi.

Mekanisme kerja kontrasepsi suntikan depo progestin yaitu:

Kadar progestin di dalam sirkulasi cukup tinggi sehingga kadar FSH (dan LH menurun dan tidak terjadi lonjakan LH. Pada keadaan normal terjadi puncak sekresi LH pada pertengahan siklus sehingga menyebabkan pelepasan ovum dari folikel. Sedangkan dengan kadar LH yang menurun maka tidak akan terjadi lonjakan folikel dan produksi sel telur akan berkurang sehingga menyebabkan tidak terjadinya pelepasan ovum dari folikel dan menyebabkan tidak terjadi ovulasi.

Selain itu hormon progesterone mengganggu perubahan fisiologis endometrium yaitu mengganggu kadar puncak FSH dan LH sehingga meskipun terjadi produksi progesteron yang berasal dari korpus luteum menyebabkan endometrium mengalami keadaan istirahat dan atropi sehingga menyebabkan penghambatan dari implantasi.

- c) *Spotting*, adalah bercak-bercak perdarahan di luar haid yang terjadi selama akseptor mengikuti KB suntik.

- d) *Metrorrhagie*, adalah perdarahan yang berlebihan diluar siklus haid
- e) *Menometorrhagie*, adalah datangnya darah haid yang berlebihan jumlahnya tetapi masih dalam siklus haid (Suratun, dkk, 2013:72).

c. Keputihan

Gejala dan Keluhan: adanya cairan putih yang berlebihan yang keluar dari liang senggama dan terasa mengganggu. Ini jarang terjadi, tidak berbahaya kecuali bila berbau, panas atau terasa gatal, sebaiknya dilakukan pemeriksaan lebih lengkap untuk mengetahui adanya infeksi, jamur atau kandida (Suratun, dkk, 2013:73).

d. Hiperpigmentasi

Metode suntik 3 bulan ini membuat hiperpigmentasi pada wajah. Hal ini dikarenakan pemakaian kontrasepsi suntik 3 bulan yang lama yaitu lebih dari 2 tahun, mengakibatkan penumpukan hormon progesteron di dalam tubuh sehingga mempengaruhi timbulnya hiperpigmentasi pada wajah (Firdayanti, 2012:110).

e. Risiko penurunan densitas mineral tulang

Selain menghambat ovulasi, DMPA juga mengurangi produksi estradiol ovarium yang akan mengakibatkan penurunan densitas tulang.

8. Penatalaksanaan

1) KIE tentang efek samping kenaikan berat badan

- a) Jelaskan sebab terjadinya perubahan berat badan sehingga ibu atau akseptor tidak merasa khawatir dengan kondisinya. Penambahan berat

badan ini bersifat sementara dan individu (tidak terjadi pada semua pemakai suntikan, tergantung reaksi tubuh wanita itu terhadap metabolisme progesterone

- b) Jelaskan bahwa gejala atau keluhan tersebut merupakan efek samping yang diakibatkan oleh hormone yang terdapat pada kontrasepsi tersebut
- c) Menganjurkan ibu agar tetap memakai suntikan (Firdayanti, 2012:107).

2) Tindakan medis

- a) Tindakan dilakukan yaitu dengan memberikan konseling pada akseptor depo progevera/depo progestin.
- b) Anjurkan untuk melakukan diet rendah kalori dan olahraga yang proporsional untuk menjaga berat badannya.
- c) Bila klien tidak dapat menerima kelainan tersebut, suntikan jangan dilanjutkan. anjurkan pemakaian jenis kontrasepsi lain (Firdayanti, 2012:107).

1) KIE tentang Amenorheae

- a) Jelaskan sebab terjadinya
- b) Jelaskan bahwa gejala atau keluhan tersebut dalam rangka penyesuaian diri, bersifat sementara dan individu

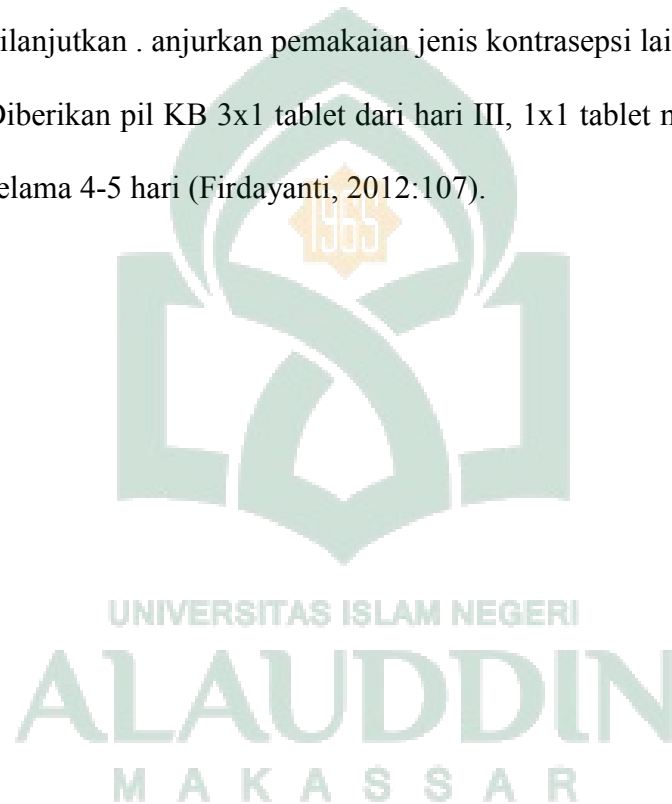
c) Menganjurkan ibu agar tetap memakai suntikan (Firdayanti, 2012:107).

2) Tindakan medis

a) Tindakan dilakukan yaitu dengan memberikan konseling pada akseptor depo progevera/depo progestin.

b) Bila klien tidak dapat menerima kelainan tersebut, suntikan jangan dilanjutkan . anjurkan pemakaian jenis kontrasepsi lain.

c) Diberikan pil KB 3x1 tablet dari hari III, 1x1 tablet mulai dari hari IV selama 4-5 hari (Firdayanti, 2012:107).



C. Kontrasepsi Menurut Pandangan Islam

Kontrasepsi dalam pandangan Islam artinya perencanaan, dalam artian mengatur dan mencegah kehamilan. Dalam al-Qur'an banyak sekali ayat yang memberikan petunjuk yang perlu dilaksanakan dalam kaitannya dengan KB diantaranya ialah :

Al-Quran Surah An-Nisa'/4:9

وَالْيَحِشَ □ الَّذِينَ لَوْ تَرَكُوا مِنْ خَلْفِهِمْ ذُرِّيَّةً ضِعْفًا خَافُوا عَلَيَّهِمْ فَلْيُنْفِقُوا □
 □ اللَّهُ وَالْيَقُولُوا قَوْلًا سَدِيدًا □

Terjemahnya:

“Dan hendaklah takut kepada Allah orang-orang yang seandainya meninggalkan dibelakang mereka anak-anak yang lemah, yang mereka khawatir terhadap (kesejahteraan) mereka. Oleh sebab itu hendaklah mereka bertakwa kepada Allah dan hendaklah mereka mengucapkan perkataan yang benar”(Kemenag RI, 2015: 244).

Ayat al-quran di atas menunjukkan bahwa islam membolehkan adanya keluarga berencana karena dalam QS. An-Nissa ayat 9 dinyatakan bahwa *“hendaklah takut kepada Allah orang-orang yang seandainya meninggalkan dibelakang mereka anak-anak yang lemah”*. Anak lemah yang dimaksud adalah generasi penerus yang lemah agama, ilmu, pengetahuan, pendidikan, fisik sehingga KB menjadi upaya agar mewujudkan keluarga yang sakinah.

Hendaklah mereka *membayangkan seandainya mereka akan meninggalkan dibelakang mereka*, yakni setelah kematian mereka, anak-anak yang lemah, karena masih kecil, atau tidak memiliki harta, yang mereka khawatir gerhadap kesejahteraan mereka atau penganiayaan atas mereka, yakni anak-anak yang lemah itu. Jika keadaan serupa mereka alami, apakah mereka akan menerima nasehat-nasehat seperti yang mereka berikan itu? Tentu saja tidak! Karena itu, hendaklah mereka takut kepada Allah swt atau keadaan anak-anak mereka di masa depan.

Dalam surah ini juga diterangkan bahwa kelemahan ekonomi, kurang stabilnya kondisi kesehatan fisik dan kelemahan intelegensi anak, akibat kekurangan makanan yang bergizi merupakan tanggung jawab kedua orang tuanya, maka di sinilah hukum Islam memberikan solusi dan kemurahan yang mana untuk membantu orang-orang yang tidak menyanggupi hal-hal tersebut, agar tidak berdosa di kemudian hari, yakni apabila orang tua itu meninggalkan keturunannya, atau menerlantarkannya, akibat desakan-desakan yang menimbulkan kekhawatiran mereka terhadap kesejahteraannya. Oleh sebab itu hendaklah mereka bertakwa kepada Allah swt. Dengan mengindahkan sekuat kemampuan seluruh perintah-Nya dan menjauhi larangan-Nya, dan hendaklah mereka mengucapkan perkataan yang benar lagi tepat (Shihab,2012:528).

Suami istri juga mempertimbangkan tentang biaya rumah tangga selagi keduanya masih hidup, jangan sampai anak-anak mereka menjadi beban bagi orang lain (masyarakat). Dengan demikian pengaturan kelahiran anak hendaknya direncanakan.

Ayat al-quran diatas menunjukkan bahwa Islam mendukung adanya keluarga berencana, Anak lemah yang dimaksud adalah generasi penerus yang lemah agama , ilmu , pengetahuan sehingga KB menjadi upaya agar mewujudkan keluarga yang sakinah.

Cara pencegahan dan pengaturan kehamilan yang diperbolehkan oleh syara' antara lain, menggunakan pil, suntikan, spiral, kondom, diafragma, tablet vaginal. Cara ini diperbolehkan asal tidak membahayakan nyawa sang ibu. Dan cara ini dapat dikategorikan azal yang tidak dipermasalahkan hukumnya. Sebagaimana hadist nabi: "kami pernah melakukan azal (*coitus interruptus*) di masa Rasulullah s.a.w sedangkan al-Quran (ketika itu) masih (selalu) turun. (H.R) Bukhari-Muslim dari jabir).

Pandangan Hukum Islam tentang Keluarga Berencana, secara prinsipil dapat diterima oleh Islam, bahkan KB dengan maksud menciptakan keluarga sejahtera yang berkualitas dan melahirkan keturunan yang tangguh sangat sejalan dengan tujuan syari`at Islam yaitu mewujudkan kemaslahatan bagi umatnya. Selain itu, KB juga memiliki sejumlah manfaat yang dapat mencegah timbulnya kemudlaratan. Bila

dilihat dari fungsi dan manfaat KB yang dapat melahirkan kemaslahatan dan mencegah kemudlaratan maka tidak diragukan lagi kebolehan KB dalam Islam.

Terlepas dari hal tersebut di dalam Islam KB yang tidak diperbolehkan atau metode yang haram yaitu, membuat laki-laki dan wanita tidak bisa membuat keturunan selamanya. Dan hal ini mengubah ciptaan Allah dan keluar jauh dari tujuan penciptaannya yaitu untuk memperoleh keturunan. Kemudian ini juga ditempuh dengan metode operasi yang melakukan invasive pada tubuh dengan alasan yang kurang benar.

Pada intinya Keluarga berencana dalam pandangan islam diperbolehkan apabila dilakukan dengan cara yang sesuai syariat Islam, dilakukan dalam konteks pengaturan keturunan bukan pembatasan keturunan dan dilakukan apabila dalam kondisi yang darurat yang dapat mengancam keselamatan masyarakat itu sendiri.

D. Proses Manajemen Asuhan Kebidanan

1. Pengertian Manajemen Asuhan Kebidanan

Manajemen kebidanan adalah pendekatan yang di gunakan oleh bidan dalam menerapkan metode pemecahan masalah secara sistematis, mulai dari pengkajian, analisis data, diagnosa kebidanan, perencanaan, pelaksanaan, dan evaluasi.

Manajemen kebidanan adalah pendekatan yang digunakan oleh bidan dalam menerapkan metode pemecahan masalah secara sistematis, mulai dari

pengkajian, analisa data, diagnosa kebidanan, perencanaan, pelaksanaan dan evaluasi (Qadariyah Nur, 2012).

Proses manajemen terdiri dari 7 (tujuh) langkah berurutan dimana setiap langkah disempurnakan secara periodik. Proses dimulai dengan pengumpulan data dasar dan berakhir dengan evaluasi. Ketujuh langkah tersebut membentuk suatu kerangka lengkap yang diaplikasikan dalam situasi apapun. Akan tetapi langkah dapat diuraikan lagi menjadi langkah-langkah yang lebih rinci dan bisa berubah sesuai dengan kondisi klien.

a. Tahapan Dalam manajemen Asuhan Kebidanan

Varney mengatakan bahwa seorang bidan perlu lebih kritis melakukan analisis dalam menerapkan manajemen untuk mengantisipasi diagnosis dan masalah potensial. Penatalaksanaan manajemen kebidanan sebagai proses pemecahan masalah yang digunakan sebagai metode mengorganisasikan pikiran dan tindakan melibatkan teori ilmiah, penemuan-penemuan, keterampilan dalam rangkaian atau tahapan logis untuk pengambilan suatu keputusan yang berfokus pada klien (Tresnawati, 2013).

Adapun tujuh langkah manajemen kebidanan menurut Helen Varneys adalah

1) Identifikasi Data Dasar

Pada langkah pertama ini dilakukan pengkajian dengan mengumpulkan semua data yang diperlukan untuk evaluasi keadaan

secara lengkap, menyeluruh dan focus yaitu menanyakan riwayat kesehatan.

Untuk memperoleh data dilakukan dengan cara :

- a) Anamnese meliputi: Memberi salam dan menyapa klien lalu melakukan Tanya jawab untuk memperoleh data meliputi: riwayat kesehatan, riwayat reproduksi, riwayat obstetri, riwayat kehamilan, persalinan dan nifas, riwayat KB, riwayat pemenuhan kebutuhan dasar, data sosial ekonomi dan psikologi.

Setelah dilakukan anamnesa yang meliputi riwayat kesehatan, riwayat reproduksi dan riwayat obstetric maka peneliti akan memperoleh data apakah klien sebelumnya pernah dirawat di rumah sakit, apakah klien memiliki penyakit menurun atau menular, pada usia berapa klien mulai haid, berapa lama siklusnya, apakah klien sebelumnya pernah mengidap penyakit obstetric.

Pada riwayat kehamilan, persalinan, nifas, dan KB peneliti akan memperoleh data berupa jumlah kehamilan klien, jumlah persalinan, jumlah abortus, jumlah anak, dan komplikasi pada saat hamil , jenis kontrasepsi yang digunakan klien , berapa lama penggunaan , dan efek samping apa yang dirasakan klien.

Pada riwayat pemenuhan kebutuhan dasar, data social ekonomi dan psikologi peneliti akan memperoleh data kebutuhan nutrisi, pola

eliminasi, pola istirahat, pola kebersihan diri, gaya komunikasi, pola Interaksi, pola pertahanan dalam mengatasi suatu masalah, dan kebutuhan ekonomi klien .

Kenaikan berat badan pada umumnya akan dikeluhkan seorang akseptor pada penggunaan 6 bulan. Efek samping berupa peningkatan berat badan sering dikeluhkan para akseptor KB suntik progestin.

Hal ini disebabkan oleh efek progestin bukan karena adanya retensi cairan. Kontrasepsi suntik merangsang pusat pengendali nafsu makan di hipotalamus sehingga menyebabkan akseptor KB suntik mengalami peningkatan berat badan, namun tidak semua akseptor akan mengalami kenaikan berat badan, karena efek dari obat tersebut tidak selalu sama pada masing-masing individu dan tergantung reaksi tubuh akseptor tersebut terhadap metabolisme progesteron.

Pada tahun pertama pemakaian kontrasepsi DMPA akan mengalami peningkatan berat badan lebih dari 2,3 kg dan selanjutnya meningkat secara bertahap pada tahun berikutnya hingga mencapai 7,5 kg pada tahun ke enam. Dilihat dari efek samping yang ditimbulkan dari penggunaan kontrasepsi DMPA berat badan yang terus bertambah ini membuat akseptor rentan mengalami kegemukan (Chaca dan Fatimah,2017).

Pemeriksaan fisik meliputi: keadaan umum klien, tanda-tanda vital dan pemeriksaan fisik dilakukan secara inspeksi, palpasi dan dilakukan pemeriksaan penunjang bila perlu. Pengguna kontrasepsi suntikan depo progestin kecenderungan mengalami, Peningkatan berat badan, Kloasma jerawat, dan gangguan haid.

Tahap ini merupakan langkah yang menentukan langkah berikutnya. Kelengkapan data yang sesuai dengan kasus yang dihadapi akan menentukan proses interpretasi yang benar atau tidak dalam tahap selanjutnya, sehingga dalam pendekatan ini harus komprehensif meliputi data subjektif, objektif dan hasil pemeriksaan sehingga dapat menggambarkan kondisi atau masukan klien yang sebenarnya.

Pemeriksaan fisik yang akan didapatkan peneliti adalah pemeriksaan antropometri yang meliputi berat badan yang lalu dan sekarang, LILA (lingkar lengan atas) . pemeriksaan TTV meliputi, Tekanan darah, nadi, suhu, dan pernapasan.

b) Identifikasi Diagnosa atau Masalah Aktual

Pada langkah ini identifikasi yang benar terhadap diagnosa atau masalah kebutuhan klien berdasarkan interpretasi atas data yang dikumpulkan. Data dasar yang sudah dikumpulkan diinterpretasikan sehingga ditemukan masalah dan diagnosa. Keduanya digunakan karena beberapa masalah tidak dapat terselesaikan diagnosa, tetapi

sudah membutuhkan penanganan yang dituangkan dalam sebuah rencana asuhan terhadap klien.

Kenaikan berat badan disertai amenorhea ditetapkan berdasarkan interpretasi data dasar yang dikumpulkan bahwa akseptor mengalami penambahan berat badan sejak pemakaian kontrasepsi depo progestin.

c) Identifikasi Masalah Potensial

Pada langkah ini kita mengidentifikasi masalah atau diagnosa potensial lain, yang berdasarkan rangkaian masalah dan diagnosa yang sudah diidentifikasi. Langkah ini membutuhkan antisipasi bila memungkinkan dilakukan pencegahan, sambil mengamati klien, bidan diharapkan dapat bersiap-siap bila diagnosa/masalah potensial ini benar-benar terjadi dilakukan asuhan yang aman.

Masalah yang bisa timbul dari pemakaian kontrasepsi suntikan depo progestin diantaranya:

1) Perubahan Berat Badan

hormon progesterone mempermudah perubahan karbohidrat dan gula menjadi lemak, sehingga lemak dibawah kulit bertambah, selain itu hormone progesterone juga menyebabkan nafsu makan bertambah dan menurunkan aktifitas fisik, akibatnya pemakaian suntikan dapat menyebabkan berat badan bertambah (Aida A,2016).

2) Gangguan Haid

gangguan haid terjadi karena lamanya pemakaian KB suntik, salah satu gangguan haid yang terjadi adalah amenorhea (tidak haid). Menurut Kusmiran (2012) salah satu faktor yang mempengaruhi menstruasi adalah faktor hormon. Hormon yang mempengaruhi terjadinya haid pada seorang wanita yaitu *Follicle Stimulating Hormon* (FSH) yang dikeluarkan oleh hipofisis, estrogen yang dihasilkan oleh ovarium, *Luteinizing Hormon* (LH) yang dihasilkan oleh ovarium. Kontrasepsi suntik progesterone akan mengganggu pemberian nutrisi kepada endometrium sehingga endometrium menjadi tipis dan atropi. Hal ini yang mendukung terjadinya amenorhe (Tunjung dkk, 2015).

d) Tindakan Segera/ Kolaborasi

Merupakan tindakan segera terhadap kondisi yang diperkirakan akan membahayakan klien. Tindakan ini dilaksanakan secara kolaborasi dan rujukan sesuai dengan kondisi klien.

Pada kasus *amenorhea* tidak diperlukan adanya tindakan segera dan atau kolaborasi, jika dalam keadaan tertentu terjadi keluhan seperti *spotting*, *metrorrhagia*, *menometrorrhagia*, *menoragia*, perubahan berat badan, pusing dan sakit kepala, keputihan, hiperpigmentasi, jerawat, depresi, dan peningkatan berat badan atau klien depresi

terhadap kelainan yang dialaminya maka perlu dilakukan tindakan tergantung keadaan klien.

e) Rencana Tindakan Asuhan yang menyeluruh

Rencana untuk pemecahan masalah dibagi menjadi tujuan, rencana pelaksanaan dan evaluasi. Rencana ini disusun berdasarkan kondisi klien (diagnosa, masalah dan diagnosa potensial) berkaitan dengan semua aspek asuhan kebidanan.

Rencana dibuat harus rasional dan benar-benar valid berdasarkan pengetahuan dan teori yang up to date serta evidence terkini serta sesuai dengan asumsi tentang apa yang akan dilakukan klien.

Adapun penatalaksanaan kenaikan berat badan yaitu dengan memberikan penjelasan kepada klien penyebab terjadinya kenaikan berat badan yaitu disebabkan oleh adanya peningkatan nafsu makan akibat hormone progesterone yang terkandung dalam kontrasepsi DMPA merangsang pusat pengendali nafsu makan di hipotalamus, maka penatalaksanaan yang selanjutnya anjurkan klien untuk melakukan diet yang proporsional seperti mengurangi penggunaan garam pada makanan, mengkonsumsi sayur-sayuran dan rajin berolahraga.

Memberikan informasi dan pemahaman kepada ibu yang takut gemuk ataupun ibu yang mengalami peningkatan berat badan tentang

bagaimana pola perencanaan diet rendah kalori, dalam hal ini ibu harus terus di follow up pola konsumsinya dan mengukur keseimbangan nutrisinya dengan menggunakan tabel food recall yang akan dipantau setiap 3 hari sampai dengan 4 minggu seperti cakupan energi, protein, lemak, minimal dalam waktu pertiga hari hingga ibu benar-benar mengatur pola konsumsinya dan asuhan yang diberikan berhasil dilakukan. Hal tersebut dapat terlihat dari hasil pengukarn LILA dan BB ibu setiap kali follow up.

Klien perlu memahami bahwa gejala atau keluhan tersebut merupakan hal yang tidak perlu dicemaskan karena merupakan efek samping dari hormon yang terdapat pada KB suntik DMPA, memastikan bahwa klien tidak merasa cemas dan tetap ingin memakai kontrasepsi suntikan.

Adapun penatalaksanaan amenorhea adalah menjelaskan kepada klien penyebab terjadinya amenorhea yaitu amenorhea terjadi karena merupakan efek samping dari pemakaian suntikan tiga bulan yaitu suntikan hormonal (progesterone) menghambat ovulasi dan mengakibatkan terjadinya perubahan pada dinding rahim dan selaput rahim menipis, sehingga rahim tidak mengalami penebalan dan memungkinkan klien tidak mendapatkan haid dalam jangka waktu tertentu. Biasanya klien akan mengalami *spotting*, *metrorrhagia*,

menometroragia dan atau *menoragia* pada awal pemakaian dan bertahap kemudian mengalami *amenorhea*.

Klien perlu memahami bahwa gejala atau keluhan tersebut merupakan hal yang tidak perlu dicemaskan karena merupakan proses penyesuaian diri dan bersifat sementara, memastikan bahwa klien tidak merasa cemas dan tetap ingin memakai kontrasepsi suntikan.

Pada kondisi tertentu, jika klien tidak dapat menerima kelainan tersebut, diberikan pil KB 3x1 tablet dari hari III, 1x1 tablet dari hari IV selama 4-5 hari.

Kondisi lain juga biasanya terjadi pusing dan sakit kepala, keputihan(jarang terjadi), hiperpigmentasi, jerawat, dan depresi, maka dilakukan penjelasan kepada klien mengenai efek samping tersebut bahwa hal yang dialaminya bersifat sementara dan tidak perlu dicemaskan.

Jika terjadi komplikasi atau abses pada daerah suntikan maka perlu dilakukan pemberian antibiotik dosis tinggi: *ampicilin* 500 mg, 3x1 tablet perhari. Diberikan kompres untuk mendinginkan infeksi misalnya kompres permanganas atau rivanol. Disamping itu klien juga harus selalu berdoa agar selalu diberikan kesehatan kepada Allah swt.

f) Pelaksanaan (Implementasi)

Melaksanakan rencana tindakan serta efisiensi dan menjamin rasa aman klien. Implementasi dapat dikerjakan keseluruhan oleh bidan, klien, keluarga klien, dokter ataupun tenaga kesehatan lainnya. Bidan harus melaksanakan implementasi yang efisien terhadap waktu, biaya dan kualitas pelayanan. Selain itu sebelum melakukan tindakan ataupun asuhan yang diberikan kepada klien hendaknya selalu berdoa kepada Allah agar tindakan dan asuhan yang diberikan dapat dilancarkan dan klien merasa aman dan nyaman.

Pada kondisi dimana terjadi perubahan berat badan, gangguan haid, pusing dan sakit kepala, keputihan, hiperpigmentasi, jerawat, depresi, maka dapat dilakukan penatalaksanaan secara umum yaitu dengan memberikan konseling kepada klien penyebab dari keluhan yang dirasakan, kecuali apabila klien tidak menerima kelainan yang dialaminya dan pada kondisi tertentu dimana terjadi komplikasi dari efek samping maka perlu dilakukan penatalaksanaan secara akurat.

g) Evaluasi

Kegiatan evaluasi ini dilakukan untuk mengevaluasi keefektifan asuhan yang diberikan. Hasil evaluasi dapat menjadi data dasar untuk menegakkan diagnosa dan rencana selanjutnya. Yang di evaluasi adalah apakah diagnosa sesuai, rencana asuhan efektif,

masalah teratasi, masalah telah berkurang, timbul masalah baru, dan kebutuhan telah terpenuhi.

E. Pendokumentasian Asuhan Kebidanan (SOAP)

Metode 4 langkah pendokumentasian yang disebut SOAP ini dijadikan proses pemikiran pinalaksanaan kebidanan dipakai untuk mendokumentasikan hasil pemeriksaan klien dalam rekaman medis sebagai catatan perkembangan kemajuan yaitu:

1. Subjektif (S)

Merupakan ringkasan dari langkah I dalam proses manajemen asuhan kebidanan yang diperoleh dari apa yang dikatakan, disampaikan dan dikeluhkan oleh klien melalui anamnese dengan klien.

2. Objektif (O)

Merupakan ringkasan dari langkah I dalam proses manajemen asuhan kebidanan yang diperoleh melalui inspeksi, palpasi, auskultasi, perkusi dan dari hasil pemeriksaan penunjang.

3. Assesment (A)

Merupakan ringkasan dari langkah II, III dan IV dalam proses manajemen asuhan kebidanan dimana dibuat kesimpulan berdasarkan dari data subjektif dan objektif sebagai hasil pengambilan keputusan klinis terhadap klien.

4. Planning (P)

Merupakan ringkasan dari langkah V, VI dan VII dalam proses manajemen asuhan kebidanan dimana planning ini dilakukan berdasarkan hasil kesimpulan dan

evaluasi terhadap keputusan klien yang diambil dalam rangka mengatasi masalah klien dan memenuhi kebutuhan klien

SOAP ini dilakukan pada asuhan akseptor KB pada tahap berikutnya, dan atau kunjungan berikutnya yang dilakukan setiap bulan selama 4 kali kunjungan untuk memantau perkembangan klien. kunjungan rumah dilakukan untuk asuhan yang lebih efektif.



SOP

(STANDAR OPERASIONAL PROSEDUR)

PEMBERIAN KONTRASEPSI KB SUNTIK 3 BULAN

a. Pengertian

Kontrasepsi suntik progestin adalah jenis kontrasepsi yang diberikan setiap 3 bulan dengan cara disuntikkan secara intramuscular.

b. Tujuan

Mencegah ovulasi, mengentalkan lendir serviks sehingga menurunkan kemampuan penetrasi sperma dan menghambat transportasi gamet oleh tuba.

c. Peralatan

1. Obat suntik kontrasepsi suntikan
2. Spuit disposable 3 cc
3. Kaps alcohol
4. Tensimeter
5. Timbangan
6. Buku register KB
7. Jarum disposable
8. Bengkok
9. Tempat sampah medis

d. Prosedur

1. Mencuci tangan
2. Berikan informasi tentang KB suntik yang tersedia
3. Anamnesa data pasien
4. Menjelaskan prosedur dan tujuannya pada klien
5. Dilakukan penapisan: HPHT, paritas, riwayat persalinan yang lalu, nyeri haid, penyakit yang pernah diderita
6. Klien setelah dilakuakn pemeriksaan TTV, dipersilahkan naik ditempat tidur
7. Klien disiapkan dengan posisi miring, bagian pantat yang disuntik diberikan kapas alkohol
8. Obat yang sudah disiapkan di spuit, sebelumnya jarum injeksi diganti baru
9. Obat disuntikkan dengan cara tegak lurus sampai jarum masuk seluruhnya
10. Setelah selesai jarum dibuang ditempat yang telah disediakan
11. Klien diberi kartu dan dipesan kembali sesuai jadwal yang ditentukan
12. Selesai

BAB III

STUDI KASUS

MANAJEMEN ASUHAN KEBIDANAN KELUARGA BERENCANA PADA AKSEPTOR KB SUNTIK METODE DMPA (DEPO MEDROKSI PROGESTERON ASETAT) DENGAN PENINGKATAN BERAT BADAN DISERTAI AMENOREA DI PUSKESMAS JUMPANDANG BARU TANGGAL 03 MEI TAHUN 2018

No. Rekam Medik : 568xxxx

Tanggal Masuk : 03 Mei 2018, pada pukul 10.00 wita

Tanggal Pengkajian : 03 Mei 2018, pada pukul 10.00 wita

Nama Pengkaji : Andi Cahaya Mentari

LANGKAH I : IDENTIFIKASI DATA DASAR

A. Identitas Istri/ Suami

Nama : Ny. F/Tn.S

Umur : 29 tahun/ 30tahun

Nikah/ lamanya : 1x/ ±6 tahun

Suku : Makassar/ Bugis

Agama : Islam/ Islam

Pendidikan : SMA/ SMP

Pekerjaan : IRT/ Buruh harian

Alamat : jln. Pongtiku no.27

B. Keluhan Utama

Ibu datang ke puskesmas untuk mendapatkan suntikan yang kedua dengan keluhan mengalami peningkatan berat badan dan tidak mendapatkan haid (*Amenorhea*)

C. Riwayat Keluhan Utama

1. keluhan peningkatan berat badan dirasakan ibu semenjak ibu memakai KB suntik 3 bulan yaitu pada 6 bulan pemakaian.
2. Keluhan Amenorhe di alami oleh ibu semenjak ibu mulai menggunakan KB suntik yaitu pada bulan oktober 2017.

D. Riwayat Kehamilan dan Persalinan yang lalu

Anak ke	Tahun Lahir	Jenis Kelamin	BBL (gr)	Penolong	Jenis Persalinan	Penyulit	Kead aan
I	2014	Laki-laki	3100	Bidan	Spontan	Tidak ada	Baik/ hidup
II	2017	Laki-laki	2700	Bidan	spontan	Tidak ada	Baik/ hidup

E. Riwayat Kesehatan Ibu

1. Ibu tidak memiliki riwayat alergi makanan dan obat-obatan
2. Tidak ada ketergantungan obat, alkohol, dan rokok
3. Ibu tidak pernah mengalami penyakit kandungan

F. Riwayat Kesehatan Keluarga

1. Ibu dan keluarga tidak memiliki riwayat penyakit asma, diabetes mellitus, jantung, hipertensi, dsb.
2. Ibu dan keluarga tidak memiliki riwayat penyakit menular dan menahun

G. Riwayat Reproduksi

1. Riwayat Menstruasi

- a. Menarche : 15 tahun
- b. Siklus : 28-30 hari
- c. Lamanya : 5 hari
- d. Dismenorrhea: Tidak ada

H. Riwayat Ginekologi

Ibu mengatakan tidak pernah mengalami perdarahan dari jalan lahir atau pervaginam yang belum jelas penyebabnya, tidak pernah mengalami keputihan yang lama dan tidak pernah menderita kelainan pada payudaranya seperti; kanker pada payudaranya, serta tidak pernah menderita penyakit kelamin, tidak pernah menderita kanker rahim.

I. Riwayat Kontrasepsi

Ibu mengatakan setelah melahirkan anak yang pertama pada tahun 2014 ibu memakai KB pil kombinasi selama 2,5 tahun, alasan ibu lepas menggunakan KB karena merencanakan memiliki anak ke dua. Ibu hamil anak yang kedua pada januari tahun 2017 setelah 5 bulan lepas menggunakan KB pil, setelah kelahiran anak kedua pada bulan oktober 2017 ibu kembali menggunakan KB dengan mengganti kontrasepsi menjadi KB suntik 3 bulan dengan alasan ibu hanya perlu menggunakan KB 1 kali dalam tiga bulan dan efektifitasnya tinggi serta tidak mengganggu produksi ASI nya.

J. Riwayat Pemenuhan Kebutuhan Dasar

- a) Pola nutrisi, kebiasaan ibu makan 2- 3 kali sehari dengan porsi sedang dengan menu nasi, 1 potong lauk pauk kadang sayur dan buah, cemilan. Minum 7-8 gelas/hari berupa air putih. Selama menjadi akseptor KB suntik nafsu makan ibu bertambah sehingga kebiasaan ibu makan 3-4 kali sehari dengan porsi penuh .
- b) Pola eliminasi, kebiasaan BAB 1 kali sehari dengan konsistensi lunak dan berwarna kuning, sedangkan BAK 5-6 kali sehari berwarna kuning jernih.
- c) Pola istirahat, kebiasaan tidur siang 1-2 jam perhari, dan 6-8 jam pada malam hari.
- d) personal hygiene, mandi 2x sehari, gosok gigi 2x sehari, keramas 2-3x seminggu, ganti baju 2x sehari, ganti CD 2-3x sehari

- e) Pola aktivitas, mengerjakan pekerjaan rumah tangga seperti memasak, mencuci, dan membersihkan rumah.

K. Pemeriksaan Fisik

1. Pemeriksaan Umum

- a. Keadaan umum : baik
- b. Kesadaran : komposmentis
- c. Berat Badan sekarang : 65 kg
- d. Berat badan sebelumnya : 60 kg
- e. Tinggi Badan : 160 cm
- f. Tanda-tanda vital :
- Tekanan Darah : 110/ 80 mmHg
 - Nadi : 80 x/menit
 - Suhu : 36,5 °C
 - Pernapasan : 20 x/menit

2. Pemeriksaan fisik

- a. Wajah : simetris, tidak pucat, tidak ada jerawat dan flek hitam, tidak oedema.
- b. Mata : simetris, konjungtiva merah muda, sclera berwarna putih.
- c. Leher : tidak ada pembesaran kelenjar tyroid, limfe, dan tidak ada bendungan vena jugularis.
- d. Payudara : simetris, ada hyperpigmentasi areola, tidak ada benjolan, putting susu menonjol.

- e. Abdomen : terdapat striae alba
 - f. Ekstremitas atas dan bawah : simetris, tidak ada oedema, dapat bergerak bebas.
3. Riwayat Sosial Ekonomi
- a. Ini merupakan pernikahan ibu yang pertama dengan suaminya selama \pm 6 tahun
 - b. Ibu mengerjakan sendiri pekerjaan rumah tangganya
 - c. Suami merupakan pengambil keputusan dalam keluarga
4. Data Psikologi dan Spiritual
- Hubungan ibu dengan suami, keluarga dan tetangga baik. Suami menyetujui ibu untuk ber-KB. Dalam agama ibu tidak ada larangan untuk menggunakan alat kontrasepsi.

LANGKAH II : MERUMUSKAN DIAGNOSA/ MASALAH AKTUAL

Diagnosa : akseptor KB suntik depo progestin

1. akseptor KB suntik

- a. Data subjektif : ibu ber-KB karena ingin menjarangkan anak
- b. Data objektif : - pada kartu klien tertulis suntikan depo progestin
- klien sudah menjadi akseptor selama 6 bulan

Analisa dan interpretasi data : suntikan depo progestin dapat menghalangi pengeluaran FSH dan LH sehingga tidak terjadi pelepasan ovum, juga dapat mengubah suasana endometrium sehingga tidak sempurna untuk implantasi, hasil konsepsi dan juga mengentalkan lendir serviks sehingga sulit untuk ditembus oleh sperma.

2. masalah aktual : peningkatan berat badan, amenorhea

a. Data subjektif : ibu mengatakan mengalami peningkatan berat badan dan tidak mengalami haid (amenorhea) selama menggunakan KB suntik 3 bulan.

b. Data objektif :

1. Keadaan umum baik

2. Kesadaran komposmentis

3. TB : 160 cm

4. BB sekarang : 65 kg

5. LILA : 29 cm

6. TTV :

-TD : 110/80 mmHg

-N : 80x/i

-S : 36,5

-P : 22x/I

Analisa dan interpretasi data :

Efek samping utama bagi beberapa akseptor pemakai kontrasepsi suntik adalah kenaikan berat badan. bukti menunjukkan kenaikan berat badan selama penggunaan DMPA, hal ini karena dalam kontrasepsi suntik mengandung hormone progesterone yang merangsang pusat nafsu makan yang ada di hipotalamus (Dhania P, dkk, 2014).

Dengan bertambahnya nafsu makan karbohidrat yang dikonsumsi dari makanan oleh hormone progesterone dirubah menjadi lemak, sementara aktifitas tubuh menurun sehingga terjadi penumpukan lemak yang menyebabkan berat badan bertambah (Dhania P, dkk, 2014).

terjadinya haid (Amenorhea) karena Kadar progestin di dalam sirkulasi cukup tinggi sehingga kadar FSH (dan LH menurun dan tidak terjadi lonjakan LH. Pada keadaan normal terjadi puncak sekresi LH pada pertengahan siklus sehingga menyebabkan pelepasan ovum dari folikel. Sedangkan dengan kadar LH yang menurun maka tidak akan terjadi lonjakan folikel dan produksi sel telur akan berkurang sehingga menyebabkan tidak terjadinya pelepasan ovum dari folikel dan menyebabkan tidak terjadi ovulasi.

LANGKAH III : ANTISIPASI DIAGNOSA MASALAH POTENSIAL

Diagnosa potensial : antisipasi terjadinya peningkatan berat badan berlebih pada klien

LANGKAH IV : IDENTIFIKASI KEBUTUHAN SEGERA

Tidak ada data yang menunjang

LANGKAH V : INTERVENSI

tujuan :

- a. Ibu tetap menjadi akseptor KB
- b. *Amenorhea* dapat diterima
- c. Berat badan sesuai IMT

Kriteria :

- a. Keadaan umum ibu baik
- b. Ibu mengetahui tentang efek dari alat kontrasepsi yang digunakan
- c. TTV dalam batas normal
- d. BB sesuai IMT

Rencana tindakan :

1. sambut ibu dengan ramah (senyum, salam, sapa)

Rasional : agar ibu merasa diperhatikan dan dapat menjalin rasa saling percaya dengan ibu

2. observasi tanda-tanda vital setiap 2 minggu atau setiap kunjungan dilakukan

Rasional : dengan observasi TTV dapat menentukan keadaan ibu dan menentukan tindakan selanjutnya

3. lakukan penimbangan berat badan ibu setiap 2 minggu atau setiap kunjungan dilakukan

Rasional : dengan menimbang berat badan ibu maka dapat mendeteksi adanya kelainan pada klien.

4. sampaikan kepada ibu setiap akan melaksanakan tindakan yang akan diberikan kepadanya

Rasional : agar klien dapat kooperatif dalam setiap pelaksanaan tindakan.

5. Memberi kesempatan pada klien untuk mengemukakan masalah yang sedang dialami

Rasional : agar ibu merasa diperhatikan dan mempunyai kesempatan untuk menceritakan masalahnya.

6. Memberi informasi kepada klien tentang efek samping dari suntikan depo progestin

Rasional : agar lebih mengetahui efek samping dari depo progestin dan dapat juga mengurangi kecemasan ibu jika mengalami salah satu efek samping alat kontrasepsi suntikan tersebut.

7. beri suntikan depo progestin secara intramuskulatr

Rasional :dengan pemberian depo progestin dapat memberi efek kontraksi
(mencegah terjadinya konsepsi selama 90 hari/ 12 minggu)

8. Memberi informasi alat kontrasepsi yang mengandung hormonal

Rasional : agar ibu tidak cemas lagi dengan peningkatan berat badan dan tidak
mendapatkan haidnya

9. Memberi health education pada ibu tentang pola keseimbangan makan yang baik

Rasional : dengan mengatur pola keseimbangan dalam setiap hari dapat
mengurangi resiko terjadinya peningkatan berat badan yang berlebih.

10. Menganjurkan ibu untuk rutin berolahraga

Rasional : dengan rutin berolahraga akan membantu pembakaran kalori dan
lemak didalam tubuh, sehingga tidak terjadi penimbunan lemak.

11. Anjurkan ibu untuk tidak lupa beribadah dan berserah diri kepada Allah swt dan
senantiasa diberikan kesehatan.

Rasional : sebagai umat yang Bergama dengan beribadah kepadaNya akan
diberikan perlindungan

12. anjurkan ibu untuk datang kembali pada jadwal yang ditentukan yaitu tanggal 19
juli 2018

Rasional : suntikan diberikan setiap 90 hari.

LANGKAH VI : IMPLEMENTASI

Tanggal 03 Mei 2018 pukul 10.15 wita

1. Melakukan pendekatan yang hangat dan penuh kekeluargaan dengan menimbulkan kepercayaan dengan klien

2. Menjelaskan tentang:

Defenisi KB suntik 3 bulan, Kontrasepsi suntik adalah alat kontrasepsi yang disuntikan ke dalam tubuh dalam jangka waktu tertentu, kemudian masuk ke dalam pembuluh darah diserap sedikit demi sedikit oleh tubuh yang berguna untuk mencegah timbulnya kehamilan.

Keuntungan KB suntik tiga bulan:

- a. Sangat efektif
- b. Pencegahan kehamilan jangka panjang
- c. Tidak berpengaruh pada hubungan suami istri
- d. Tidak mengandung estrogen sehingga tidak berdampak serius terhadap penyakit jantung dan gangguan pembekuan darah
- e. Tidak memiliki pengaruh terhadap ASI
- f. Klien tidak perlu menyimpan obat suntik
- g. Dapat digunakan oleh perempuan berusia lebih dari 35 tahun sampai premenopause
- h. Membantu mencegah kanker endometrium dan kehamilan ektopik

Kerugian KB suntik tiga bulan :

- a. Sering ditemukan gangguan haid

- b. Klien bergantung pada tempat sarana pelayanan kesehatan
- c. Tidak dapat dihentikan sewaktu-waktu sebelum suntikan berikutnya
- d. Permasalahan berat badan merupakan efek samping tersering
- e. Tidak menjamin perlindungan terhadap penularan IMS, hepatitis B, atau infeksi virus HIV
- f. Terlambatnya kembali kesuburan setelah penghentian pemakaian
- g. Terlambatnya kembali kesuburan bukan karena terjadi kerusakan/kelainan pada organ genitalia, melainkan karena belum habisnya pelepasan obat suntikan dari deponya (tempat suntikan)

Efek samping dari KB suntik 3 bulan :

- a. Amenorhea/ haid tidak teratur
 - b. Perubahan berat badan
 - c. Perdarahan/perdarahan bercak (spotting)
3. Memberikan penjelasan kepada ibu bahwa peningkatan berat badan terjadi karena efek samping dari hormon yang terkandung dalam KB suntik 3 bulan, dimana hormon progesteron ini dapat mempermudah pengubahan karbohidrat dan gula menjadi lemak. Progesteron juga menyebabkan nafsu makan bertambah dan penurunan aktivitas fisik. Sehingga makanan yang di makan oleh akseptor dengan cepat durubah oleh progesteron menjadi lemak, sementara aktivitas tubuh menurun sehingga tidak terjadi proses pembakaran. Akibatnya terjadi penumpukan lemak di bawah kulit (Rosmala, dkk, 2015).

5. Menjelaskan kepada ibu bahwa amenorhea terjadi karena merupakan efek samping dari pemakaian suntikan tiga bulan yaitu suntikan hormonal (progesterone) menghambat ovulasi dan mengakibatkan terjadinya perubahan pada dinding rahim dan selaput rahim menipis, sehingga rahim tidak mengalami penebalan dan memungkinkan klien tidak mendapatkan haid dalam jangka waktu tertentu.
7. Memberikan pelayanan KB yang dipilih oleh klien dan memberikan injeksi KB suntik 3 bulan atau 1 ampil Triclofem dengan cara obat di kocok dahulu kemudian memasukkan obat kedalam spuit keluarkan udara dalam spuit kemudian disinfeksi musc.gluteus dengan menggunakan kapas alcohol, lakukan aspirasi bila tidak ada darah masukkan obat secara perlahan dan cabut spuit.
8. Mendokumentasikan hasil pelayanan KB pada buku KB yang ada di klinik agar mempunyai data jika sewaktu-waktu dibutuhkan dan sebagai aspek legal.

LANGKAH VII : EVALUASI

Tanggal 03 Mei 2018 pukul 10.45 wita

S : - ibu mengatakan paham dengan penjelasan yang disampaikan mengenai keuntungan, kerugian, dan efek samping KB suntik 3 bulan.

-ibu mengatakan telah mendapatkan KB suntik 3 bulan .

O : ibu dapat menjelaskan kembali apa yang disampaikan mengenai keuntungan, kerugian, dan efek samping KB suntik 3 bulan dan sikap klien sangat kooperatif.

A : ibu mengerti dan mampu menjelaskan kembali penjelasan yang diberikan mengenai keuntungan, kerugian, dan efek samping KB suntik 3 bulan, KB suntik 3 bulan telah terlayani.

P : informasikan pada klien untuk datang lagi pada kunjungan berikutnya pada tanggal 19 juli 2018.



MANAJEMEN ASUHAN KEBIDANAN KELUARGA BERENCANA PADA
AKSEPTOR KB SUNTIK METODE DMPA (DEPO MEDROKSI PROGESTERON
ASETAT) DENGAN PENINGKATAN BERAT BADAN DISERTAI AMENOREA
DI PUSKESMAS JUMPANDANG BARU TANGGAL 03 MEI TAHUN 2018

No.Register : 658xxxx
Tanggal kunjungan : 03 Mei 2018, pukul 10.00 wita
Tanggal pengkajian : 03 Mei 2018, pukul 10.00wita
Nama pengkaj : Andi Cahaya Mentari

A. Identitas Istri/Suami

Nama : Ny”F”/ Tn.”S”

Umur :29 Tahun/30 Tahun

Nikah : 1 kali/ 6tahun

Suku : Makassar/Bugis

Agama :Islam/Islam

Pendidikan : SMA/SMP

Pekerjaan : IRT/ Buruh harian

Alamat : jl. Pongtiku

B. Subjektif

1. Ibu datang ke puskesmas jumpandang baru untuk mendapatkan suntikan KB 3 bulan
2. Ibu merupakan akseptor KB suntik 3 bulan semenjak 8 bulan yang lalu

3. Ibu merasakan peningkatan berat badan selama penggunaan KB suntik 3 bulan
4. Ibu mengatakan sudah 8 bulan tidak mendapatkan haid
5. Ibu mengatakan bahwa sebelumnya ibu menggunakan KB pil kombinasi selama 3 tahun
6. Riwayat menstruasi
 - a. Menarche : 15 tahun
 - b. Siklus menstruasi : 28-30 hari
 - c. Lama menstruasi : 4-6 hari
 - d. Riwayat kontrasepsi

Ibu sebelumnya adalah akseptor KB pil kombinasi selama 2,5 tahun.
 - e. Dismenorea : klien mengalami adanya riwayat dismenorea terjadi pada setiap masa haid, teratur sekitar 2-3 hari sebelum haid sampai 1-2 hari haid. Nyeri haid tersebut tidak mengganggu aktivitas dan klien tidak minum obat untuk keluhan tersebut.
7. Tidak ada riwayat penyakit hipertensi, asma, diabetes mellitus, kanker, dan penyakit jantung, tidak pernah diopname di rumah sakit ataupun di puskesmas, tidak ada riwayat alergi terhadap obat-obatan dan makanan.

C. Objektif

1. Pemeriksaan umum
 - a. Keadaan umum : baik
 - b. Kesadaran : komposmentis
 - c. BB sekarang : sesuai IMT
 - d. TB : 160 cm
2. Pemeriksaan tanda-tanda vital
 - a. Tekanan darah : 110/80 mmHg
 - b. Nadi : 80x/i
 - c. Suhu : 36,5
 - d. Pernafasan : 22x/i
 - e. Pemerisaan fisik
3. Pemeriksaan Khusus.
 - a. Wajah : simetris, tidak pucat, tidak ada jerawat dan flek hitam, tidak oedema.
 - b. Mata : simetris, konjungtiva merah muda, sclera berwarna putih.
 - c. Leher : tidak ada pembesaran kelenjar tyroid, limfe, dan tidak ada bendungan vena jugularis.
 - d. Payudara : simetris, ada hyperpigmentasi areola, tidak ada benjolan, puting susu menonjol.
 - e. Abdomen : terdaoat hiperpigmentasi striae alba

- f. Ekstremitas atas dan bawah : simetris, tidak ada oedema, dapat bergerak bebas.

D. ASSESMENT (A)

Ny" F" PIIAO akseptor KB suntik 3 bulan

E. PLANNING

Tanggal 03 Mei 2018, pukul 10.30 wita

1. Melakukan pendekatan pada ibu/klien dan suami serta keluarga dengan memperhatikan dan mau menyediakan waktu, bersikap ramah dan sopan, memperkenalkan diri maksud dan tujuan untuk konseling tentang KB suntik 3 bulan

Hasil : ibu dan keluarga menyambut dengan baik maksud dan tujuan yang akan diberikan

2. Memberikan kesempatan pada klien untuk mengemukakan masalahnya.

Hasil: ibu merasakan peningkatan berat badan semenjak pemakaian KB suntik 3 bulan terkait hal tersebut ibu takut gemuk . selain itu ibu juga cemas karena sudah 8 bulan tidak mendapatkan haid.

3. menjelaskan kepada ibu tentang KB suntik 3 bulan defenisi, keuntungan, kerugian, dan efek samping .

a. KB suntik 3 bulan adalah satu metode kontrasepsi yang biasa digunakan untuk menunda kehamilan

b. Kelebihan KB suntik 3 bulan yaitu :

- a) relatif aman untuk ibu menyusui
 - b) tidak perlu repot mengingat untuk mengonsumsi pil kontrasepsi setiap hari
 - c) tidak perlu berhitung lebih dulu saat berhubungan seksual. Bergantung jenisnya, suntikan dapat bertahan hingga 8-13 minggu
 - d) jika ingin berhenti tidak perlu repot harus ke dokter. Cukup hentikan saja pemakaiannya.
 - e) mengurangi resiko timbulnya kanker ovarium dan kanker rahim.
- b. Kekurangan KB suntik 3 bulan
- a) dapat mendatangkan efek samping berupa sakit kepala, kenaikan berat badan, payudara nyeri, perdarahan, dan menstruasi tidak teratur.
 - b) bisa membutuhkan waktu hingga setahun setelah dihentikan jika ingin kembali subur.
 - c) suntikan ini dapat mengurangi kepadatan tulang.

Hasil : ibu mengerti tentang penjelasan yang diberikan

4. memberikan penjelasan kepada ibu penyebab peningkatan berat badan yang dirasakan, bahwa hal tersebut disebabkan karena kandungan hormon yang terdapat didalam KB suntik 3 bulan yang merangsang pusat pengendali nafsu makan sehingga mengakibatkan penimbunan lemak didalam tubuh

Hasil : ibu mengerti dengan penjelasan yang diberikan

5. Menjelaskan kepada ibu penyebab ibu tidak mendapatkan haid selama menggunakan KB suntik 3 bulan, hal tersebut terjadi karena suntikan hormonal (progesterone) menghambat ovulasi dan mengakibatkan terjadinya perubahan pada dinding rahim dan selaput rahim menipis, sehingga rahim tidak mengalami penebalan dan memungkinkan klien tidak mendapatkan haid dalam jangka waktu tertentu.

Hasil : ibu mulai mengerti dan menerima keadaan tersebut.



PENDOKUMENTASIAN HASIL ASUHAN KEBIDANAN KELUARGA
BERENCANA AKSEPTOR KB SUNTIK METODE DMPA (DEPO MEDROKSI
PROGESTERON ASETAT) DENGAN PENINGKATAN BERAT BADAN
DISERTAI AMENORHEA DI PUSKESMAS JUMPANDANG BARU
TANGGAL 17 MEI 2018

No.Register : 658xxxx
Tanggal kunjungan : 17 Mei 2018, pukul 10.00 wita
Tanggal pengkajian : 17 Mei 2018, pukul 10.00wita
Nama pengkaj : Andi Cahaya Mentari

A. Identitas Istri/Suami

Nama : Ny."F"/ Tn."S"
Umur :29 Tahun/30 Tahun
Nikah : 1 kali/ 6tahun
Suku : Makassar/Bugis
Agama :Islam/Islam
Pendidikan : SMA/SMP
Pekerjaan : IRT/ Buruh harian
Alamat : jl. Pongtiku

B. Subjektif

1. Ibumengatakan menggunakan KB suntik 3 bulan
2. Ibu mengatakan sudah 8 bulan menggunakan KB suntik 3 bulan
3. Ibu mengatakan belum terlalu mengetahui tentang KB suntik 3 bulan
4. Ibu mengatakan masih menyusui bayinya

C. OBJEKTIF (O)

1. Pemeriksaan umum
 - a. Keadaan umum : baik
 - b. Kesadaran : komposmentis
 - c. BB sekarang : sesuai IMT
 - d. TB : 160 cm
2. Pemeriksaan tanda-tanda vital
 - a. Tekanan darah : 110/80 mmHg
 - b. Nadi : 80x/i
 - c. Suhu : 36,5
 - d. Pernafasan : 22x/i
 - e. Pemerisaan fisik
3. Pemeriksaan Khusus.
 - g. Wajah : simetris, tidak pucat, tidak ada jerawat dan flek hitam, tidak oedema.
 - h. Mata : simetris, konjungtiva merah muda, sclera berwarna putih.
 - i. Leher : tidak ada pembesaran kelenjar tyroid, limfe, dan tidak ada bendungan vena jugularis.
 - j. Payudara : simetris, ada hyperpigmentasi areola, tidak ada benjolan, puting susu menonjol.
 - k. Abdomen : terdaoat hiperpigmentasi striae alba

1. Ekstremitas atas dan bawah : simetris, tidak ada oedema, dapat bergerak bebas.

D. ASSESMENT (A)

Ny" F" PIIAO akseptor KB suntik 3 bulan

E. PLANNING

Tanggal 17 Mei 2018, pukul 10.30 wita

1. Melakukan pendekatan pada ibu dan suami serta keluarga dengan memperhatikan dan mau menyediakan waktu, bersikap ramah dan sopan, memperkenalkan diri maksud dan tujuan untuk memberikan penjelasan tentang KB suntik 3 bulan

Hasil : ibu dan keluarga menyambut dengan baik maksud dan tujuan yang akan diberikan.

2. menjelaskan kepada ibu tentang KB suntik 3 bulan
 - a. KB suntik 3 bulan adalah satu metode kontrasepsi yang biasa digunakan untuk menunda kehamilan
 - b. Kelebihan KB suntik 3 bulan yaitu :
 - a) relatif aman untuk ibu menyusui
 - b) tidak perlu repot mengingat untuk mengonsumsi pil kontrasepsi setiap hari
 - c) tidak perlu berhitung lebih dulu saat berhubungan seksual.

Bergantung jenisnya, suntikan dapat bertahan hingga 8-13 minggu

- d) jika ingin berhenti tidak perlu repot harus ke dokter. Cukup hentikan saja pemakaiannya.
 - e) dapat mengurangi resiko timbulnya kanker ovarium dan kanker rahim.
- c. Kekurangan KB suntik 3 bulan
- a) dapat mendatangkan efek samping berupa sakit kepala, kenaikan berat badan, payudara nyeri, perdarahan, dan menstruasi tidak teratur.
 - b) bisa membutuhkan waktu hingga setahun setelah dihentikan jika ingin kembali subur.
 - c) suntikan ini dapat mengurangi kepadatan tulang.

Hasil : ibu mengerti tentang penjelasan yang diberikan

3. menganjurkan ibu untuk memberikan ASI kepada bayinya selama 2 tahun penuh

Hasil : ibu bersedia memberikan ASI selama 2 tahun penuh kepada bayinya

4. Memberitahu ibu tentang manfaat ASI yaitu :

- a) Nutrisi
- b) daya tahan tubuh
- c) meningkatkan kecerdasan
- d) meningkatkan jalinan kasih sayang
- e) penghemat biaya
- f) Menciptakan generasi penerus bangsa yang tangguh dan berkualitas.

Hasil : ibu mengerti dan mengetahui manfaat ASI

PENDOKUMENTASIAN HASIL ASUHAN KEBIDANAN KELUARGA
BERENCANA AKSEPTOR KB SUNTIK METODE DMPA (DEPO MEDROKSI
PROGESTERON ASETAT) DENGAN PENINGKATAN BERAT BADAN
DISERTAI AMENORHEA DI PUSKESMAS JUMPANDANG BARU
TANGGAL 31MEI 2018

No.Register : 658xxxx
Tanggal kunjungan : 31 Mei 2018, pukul 10.00 wita
Tanggal pengkajian : 31 Mei 2018, pukul 10.00wita
Nama pengkaj : Andi Cahaya Mentari

A. Identitas Istri/Suami

Nama : Ny”F”/ Tn.”S”
Umur :29 Tahun/30 Tahun
Nikah : 1 kali/ 6tahun
Suku : Makassar/Bugis
Agama :Islam/Islam
Pendidikan : SMA/SMP
Pekerjaan : IRT/ Buruh harian
Alamat : jl. Pongtiku

B. Subjektif

1. Ibu mengatakan menggunakan KB suntik 3 bulan
2. Ibu mengatakan sudah 8bulan menggunakan KB suntik 3 bulan
3. Ibu mengatakan berat badannya meningkat semenjak menggunakan KB suntik 3 bulan

4. Ibu mengatakan sudah 8 bulan tidak mendapatkan haid dan ibu merasa cemas dengan keadaan tersebut
5. Ibu mengatakan masih menyusui bayinya

C. Objektif

1. Pemeriksaan umum
 - a. Keadaan umum : baik
 - b. Kesadaran : komposmentis
 - c. BB sekarang : sesuai IMT
 - d. TB : 160 cm
2. Pemeriksaan tanda-tanda vital
 - a. Tekanan darah : 110/80 mmHg
 - b. Nadi : 80x/i
 - c. Suhu : 36,5
 - d. Pernafasan : 22x/i
 - e. Pemerisaan fisik
3. Pemeriksaan Khusus.
 - a) Wajah : simetris, tidak pucat, tidak ada jerawat dan flek hitam, tidak oedema.
 - b) Mata : simetris, konjungtiva merah muda, sclera berwarna putih.
 - c) Leher : tidak ada pembesaran kelenjar tyroid, limfe, dan tidak ada bendungan vena jugularis.

- d) Payudara : simetris, ada hyperpigmentasi areola, tidak ada benjolan, puting susu menonjol.
- e) Abdomen : terdaoat hiperpigmentasi striae alba
- f) Ekstremitas atas dan bawah : simetris, tidak ada oedema, dapat bergerak bebas.

D. ASSESMENT (A)

Ny" F" PIIAO akseptor KB suntik 3 bulan

E. PLANNING

Tanggal 31 mei 2018, pukul 10.30 wita

1. Melakukan pendekatan pada ibu dan suami serta keluarga dengan memperhatikan dan mau menyediakan waktu, bersikap ramah dan sopan, memperkenalkan diri maksud dan tujuan untuk memberikan penjelasan tentang KB suntik 3 bulan

Hasil : ibu dan keluarga menyambut dengan baik maksud dan tujuan yang akan diberikan.

2. Menjelaskan kepada klien tentang hasil pemeriksaan.

Hasil: keadaan umum baik, kesadaran composmentis, TTV dalam batas normal yaitu tekanan darah : 100 / 70 mmHg, nadi : 80 x/menit, teratur, suhu : 36,6°c, aksila, pernafasan : 22 x/menit. Hasil pemeriksaan fisik tidak ada kelainan.

3. Memberikan kesempatan pada klien untuk mengemukakan masalahnya ibu merasa cemas karena tidak mendapatkan haid seperti biasanya, ibu cemas darah haid yang tidak keluar akan menjadi tumor dan kanker didalam rahimnya

memberikan penjelasan kepada ibu terkait dengan masalah yang dirasakan bahwa salah satu efek samping dari penggunaan KB suntik 3 bulan adalah amenorhea dimana KB suntik 3 bulan mengandung hormon progesteron menghambat ovulasi dan mengakibatkan terjadinya perubahan pada dinding rahim dan selaput rahim menipis, sehingga rahim tidak mengalami penebalan dan memungkinkan klien tidak mendapatkan haid dalam jangka waktu tertentu.

Hasil : ibu mengerti dengan penjelasan yang diberikan

4. Memberitahu ibu bahwa keadaan tersebut merupakan efek samping dari KB suntik hormonal yang digunakan dan tidak membahayakan kesehatan ibu

Hasil : ibu mulai mengerti dan memahami penjelasan yg diberikan, dan kecemasan ibu berkurang .

5. memberitahu ibu untuk tetap memberikan ASI kepada bayinya selama 2 tahun penuh

Hasil : ibu bersedia memberikan ASI kepada bayinya

6. memberikan penjelasan kepada ibu bahwa peningkatan berat badan merupakan salah satu efek samping dari penggunaan KB suntik 3 bulan dimana hormon progesteron memicu pusat pengendali nafsu makan

dihipotalamus menyebabkan nafsu makan ibu bertambah , dalam hal ini anjurkan ibu untuk melakukan diet rendah kalori , tetap makan makanan yang bergizi karena mengingat ibu sedang dalam menyusui bayinya.

Hasil : ibu mengerti dengan penjelasan yang diberikan , dan ibu bersedia mengatur pola keseimbangan makanannya dengan melakukan diet rendah kalori.



PENDOKUMENTASIAN HASIL ASUHAN KEBIDANAN KELUARGA
BERENCANA AKSEPTOR KB SUNTIK METODE DMPA (DEPO MEDROKSI
PROGESTERON ASETAT) DENGAN PENINGKATAN BERAT BADAN
DISERTAI AMENORHEA DI PUSKESMAS JUMPANDANG BARU
TANGGAL 14 JUNI 2018

No.Register : 658xxxx
Tanggal kunjungan : 14 Juni 2018, pukul 10.00 wita
Tanggal pengkajian : 14 Juni 2018, pukul 10.00wita
Nama pengkaj : Andi Cahaya Mentari

A. Identitas Istri/Suami

Nama : Ny."F"/ Tn."S"
Umur :29 Tahun/30 Tahun
Nikah : 1 kali/ 6tahun
Suku : Makassar/Bugis
Agama :Islam/Islam
Pendidikan : SMA/SMP
Pekerjaan : IRT/ Buruh harian
Alamat : jl. Pongtiku

B. DATA SUBJEKTIF

1. Ibu mengatakan sudah merasa tidak cemas karena tidak mendapatkan haid
2. Ibu mengatakan telah melakukan diet rendah kalori
3. Ibu mengatakan tetap memberikan ASI kepada bayinya diselingi dengan makanan pendamping.

C. Objektif

4. Pemeriksaan umum
 - a. Keadaan umum : baik
 - b. Kesadaran : komposmentis
 - c. BB sekarang : sesuai IMT
 - d. TB : 160 cm
5. Pemeriksaan tanda-tanda vital
 - a. Tekanan darah : 110/80 mmHg
 - b. Nadi : 80x/i
 - c. Suhu : 36,5
 - d. Pernafasan : 22x/i
6. Pemeriksaan fisik
 - a) Wajah : simetris, tidak pucat, tidak ada jerawat dan flek hitam, tidak oedema.
 - b) Mata : simetris, konjungtiva merah muda, sclera berwarna putih.
 - c) Leher : tidak ada pembesaran kelenjar tyroid, limfe, dan tidak ada bendungan vena jugularis.
 - d) Payudara : simetris, ada hyperpigmentasi areola, tidak ada benjolan, puting susu menonjol.
 - e) Abdomen : terdaoat hiperpigmentasi striae alba

- f) Ekstremitas atas dan bawah : simetris, tidak ada oedema, dapat bergerak bebas.

D. ASSESMENT (A)

Ny" F" PIIAO akseptor KB suntik 3 bulan

E. PLANNING

Tanggal 14 mei 2018, pukul 10.30 wita

1. Memberi salam dan menyapa ibu dengan ramah dengan tujuan melakukan follow up kepada ibu

Hasil : ibu menyambut dengan ramah

2. Menjelaskan kepada klien tentang hasil pemeriksaan.

Hasil: keadaan umum baik, kesadaran composmentis, TTV dalam batas normal yaitu tekanan darah : 100 / 70 mmHg, nadi : 80 x/menit, teratur, suhu : 36,6°c, aksila, pernafasan : 22 x/menit. Hasil pemeriksaan fisik tidak ada kelainan

3. Memberikan health education tentang :

- a. Nutrisi

Menganjurkan ibu untuk mengkonsumsi makanan yang bergizi seperti sayuran, buah-buahan, ikan, dan susu untuk memenuhi kebutuhan gizi ibu selama masa menyusui.

- b. Pola istirahat

Menganjurkan ibu untuk istirahat yang cukup dengan tidur siang \pm 2 jam dan tidur malam \pm 6-8 jam.

c. Personal hygiene

Menganjurkan ibu untuk mandi 2 kali sehari, menjaga kebersihan tubuhnya, mengganti pakaian bila terasa kotor. Menjaga agar daerah genitalia tetap bersih dan kering, mengganti pakaian dalam bila terasa lembab dan basah setelah BAB/BAK. Hasil: Ibu bersedia melakukan apa yang telah dianjurkan.

4. Menganjurkan ibu untuk tetap mempertahankan pola keseimbangan makanannya dengan melakukan diet rendah kalori yang bertujuan untuk menjaga berat badan ibu

Hasil : ibu bersedia tetap mempertahankan pola keseimbangan makanannya

5. Menganjurkan ibu untuk berolahraga dengan tujuan agar terjadi pembakaran lemak di dalam tubuh

Hasil : ibu bersedia melakukan olahraga seperti jogging di sore hari

PENDOKUMENTASIAN HASIL ASUHAN KEBIDANAN KELUARGA
BERENCANA AKSEPTOR KB SUNTIK METODE DMPA (DEPO MEDROKSI
PROGESTERON ASETAT) DENGAN PENINGKATAN BERAT BADAN
DISERTAI AMENORHEA DI PUSKESMAS JUMPANDANG BARU
TANGGAL 28 JUNI 2018

No.Register : 658xxxx
Tanggal kunjungan : 28 Juni 2018, pukul 10.00 wita
Tanggal pengkajian : 28 Juni 2018, pukul 10.00wita
Nama pengkaj : Andi Cahaya Mentari

A. Identitas Istri/Suami

Nama : Ny”F”/ Tn.”S”
Umur :29 Tahun/30 Tahun
Nikah : 1 kali/ 6tahun
Suku : Makassar/Bugis
Agama :Islam/Islam
Pendidikan : SMA/SMP
Pekerjaan : IRT/ Buruh harian
Alamat : jl. Pongtiku

B. Subjektif

1. ibu mengatakan tetap mempertahankan pola keseimbangan makanannya
2. Ibu mengatakan sudah mulai melakukan olahraga kecil

C. Objektif

1. Pemeriksaan umum

- a. Keadaan umum : baik
- b. Kesadaran : komposmentis
- c. BB sekarang : sesuai IMT
- d. TB : 160 cm

2. Pemeriksaan tanda-tanda vital

- a. Tekanan darah : 110/80 mmHg
- b. Nadi : 80x/i
- c. Suhu : 36,5
- d. Pernafasan : 22x/i

3. Pemeriksaan Khusus.

- a. Wajah : simetris, tidak pucat, tidak ada jerawat dan flek hitam, tidak oedema.
- b. Mata : simetris, konjungtiva merah muda, sclera berwarna putih.
- c. Leher : tidak ada pembesaran kelenjar tyroid, limfe, dan tidak ada bendungan vena jugularis.
- d. Payudara : simetris, ada hyperpigmentasi areola, tidak ada benjolan, puting susu menonjol.
- e. Abdomen : terdaoat hiperpigmentasi striae alba
- f. Ekstremitas atas dan bawah : simetris, tidak ada oedema, dapat bergerak bebas.

D. ASSESMENT (A)

Ny" F" PIIAO akseptor KB suntik 3 bulan

E. PLANNING

Tanggal 28 Juni 2018, pukul 10.30 wita

1. Menyampaikan hasil pemeriksaan yang telah dilakukan

Hasil: keadaan umum ibu baik, kesadaran composmentis, TTV dalam batas Normal.

2. Memberikan health education tentang :

a. Nutrisi

Menganjurkan ibu untuk mengkonsumsi makanan yang bergizi seperti sayuran, buah-buahan, ikan, dan susu untuk memenuhi kebutuhan gizi ibu selama masa menyusui.

b. Pola istirahat

Menganjurkan ibu untuk istirahat yang cukup dengan tidur siang \pm 2 jam dan tidur malam \pm 6-8 jam.

c. Personal hygiene

Menganjurkan ibu untuk mandi 2 kali sehari, menjaga kebersihan tubuhnya, mengganti pakaian bila terasa kotor. Menjaga agar daerah genitalia tetap bersih dan kering, mengganti pakaian dalam bila terasa lembab dan basah setelah BAB/BAK. Hasil: Ibu bersedia melakukan apa yang telah dianjurkan.

Hasil : ibu mengerti dengan penjelasan yang diberikan

4. Menganjurkan ibu untuk tetap berdoa kepada Allah swt agar selalu diberikan kesehatan

Hasil : ibu senantiasa berserah diri dan berdoa kepada Allah swt



PENDOKUMENTASIAN HASIL ASUHAN KEBIDANAN KELUARGA
BERENCANA AKSEPTOR KB SUNTIK METODE DMPA (DEPO MEDROKSI
PROGESTERON ASETAT) DENGAN PENINGKATAN BERAT BADAN
DISERTAI AMENORHEA DI PUSKESMAS JUMPANDANG BARU
TANGGAL 12 JULI 2018

No.Register : 658xxxx
Tanggal kunjungan : 12 juli 2018, pukul 10.00 wita
Tanggal pengkajian : 12 juli 2018, pukul 10.00wita
Nama pengkaj : Andi Cahaya Mentari

A. Identitas Istri/Suami

Nama : Ny."F"/ Tn."S"
Umur : 29 Tahun/30 Tahun
Nikah : 1 kali/ 6tahun
Suku : Makassar/Bugis
Agama : Islam/Islam
Pendidikan : SMA/SMP
Pekerjaan : IRT/ Buruh harian
Alamat : jl. Pongtiku

B. Subjektif

1. ibu mengatakan tetap mempertahankan pola keseimbangan makanannya
2. Ibu mengatakan sudah mulai melakukan olahraga

C. Objektif

1. Pemeriksaan umum
 - a. Keadaan umum : baik

- b. Kesadaran : komposmentis
- c. BB sekarang : sesuai IMT
- d. TB : 160 cm

2. Pemeriksaan tanda-tanda vital

- a. Tekanan darah : 110/80 mmHg
- b. Nadi : 80x/i
- c. Suhu : 36,5
- d. Pernafasan : 22x/i

3. Pemeriksaan Khusus.

- a. Wajah : simetris, tidak pucat, tidak ada jerawat dan flek hitam, tidak oedema.
- b. Mata : simetris, konjungtiva merah muda, sclera berwarna putih.
- c. Leher : tidak ada pembesaran kelenjar tyroid, limfe, dan tidak ada bendungan vena jugularis.
- d. Payudara : simetris, ada hyperpigmentasi areola, tidak ada benjolan, puting susu menonjol.
- g. Abdomen : terdaoat hiperpigmentasi striae alba
- h. Ekstremitas atas dan bawah : simetris, tidak ada oedema, dapat bergerak bebas.

D. ASSESMENT (A)

Ny" F" PIIAO akseptor KB suntik 3 bulan

E. PLANNING

Tanggal 28 Juni 2018, pukul 10.30 wita

1. Menyampaikan hasil pemeriksaan yang telah dilakukan

Hasil: keadaan umum ibu baik, kesadaran composmentis, TTV dalam batas Normal.

2. Memberikan health education tentang :**a. Nutrisi**

Menganjurkan ibu untuk mengkonsumsi makanan yang bergizi seperti sayuran, buah-buahan, ikan, dan susu untuk memenuhi kebutuhan gizi ibu selama masa menyusui.

b. Pola istirahat

Menganjurkan ibu untuk istirahat yang cukup dengan tidur siang \pm 2 jam dan tidur malam \pm 6-8 jam.

c. Personal hygiene

Menganjurkan ibu untuk mandi 2 kali sehari, menjaga kebersihan tubuhnya,


mengganti pakaian bila terasa kotor. Menjaga agar daerah genitalia tetap bersih dan kering, mengganti pakaian dalam bila terasa lembab dan basah setelah BAB/BAK. Hasil: Ibu bersedia melakukan apa yang telah dianjurkan.

3. mengingatkan kembali kepada ibu untuk datang ke puskesmas pada tanggal 19 juli untuk mendapatkan suntikan yang ketiga

Hasil : ibu bersedia datang kembali untuk mendapatkan suntikan KB dan ibu sudah tidak merasa cemas dengan keadaan yang dialami akibat efek samping dari KB suntik 3 bulan.

4. Mengingatkan ibu kembali untuk datang ke puskesmas pada tanggal 19 juli 2018 untuk mendapatkan suntikan berikutnya

hasil : ibu bersedia datang kembali ke puskesmas untuk mendapatkan suntikan berikutnya



PENDOKUMENTASIAN HASIL ASUHAN KEBIDANAN KELUARGA
BERENCANA AKSEPTOR KB SUNTIK METODE DMPA (DEPO MEDROKSI
PROGESTERON ASETAT) DENGAN PENINGKATAN BERAT BADAN
DISERTAI AMENORHEA DI PUSKESMAS JUMPANDANG BARU
TANGGAL 19 JULI 2018

No.Register : 658xxxx
Tanggal kunjungan : 19 Juli 2018, pukul 10.00 wita
Tanggal pengkajian : 19 Juli 2018, pukul 10.00wita
Nama pengkaj : Andi Cahaya Mentari

A. Identitas Istri/Suami

Nama : Ny."F"/ Tn."S"
Umur :29 Tahun/30 Tahun
Nikah : 1 kali/ 6tahun
Suku : Makassar/Bugis
Agama :Islam/Islam
Pendidikan : SMA/SMP
Pekerjaan : IRT/ Buruh harian
Alamat : jl. Pongtiku

B. Subjektif

1. Ibu datang ke puskesmas ingin mendapatkan KB suntik 3 bulan
2. Alasan ibu ber-KB karena ingin menjarangkan kehamilan

C. Objektif

1. Pemeriksaan umum

- a. Keadaan umum : baik
- b. Kesadaran : komposmentis
- c. BB sekarang : sesuai IMT
- d. TB : 160 cm

2. Pemeriksaan tanda-tanda vital

- a. Tekanan darah : 110/80 mmHg
- b. Nadi : 80x/i
- c. Suhu : 36,5
- d. Pernafasan : 22x/i

3. Pemeriksaan Khusus.

- a. Wajah : simetris, tidak pucat, tidak ada jerawat dan flek hitam, tidak oedema.
- b. Mata : simetris, konjungtiva merah muda, sclera berwarna putih.
- c. Leher : tidak ada pembesaran kelenjar tyroid, limfe, dan tidak ada bendungan vena jugularis.
- d. Payudara : simetris, ada hyperpigmentasi areola, tidak ada benjolan, puting susu menonjol.
- e. Abdomen : terdaoat hiperpigmentasi striae alba
- f. Ekstremitas atas dan bawah : simetris, tidak ada oedema, dapat bergerak bebas.

D. ASSESMENT (A)

Ny”F” PIIAO akseptor KB suntik 3 bulan.

E. PLANNING

Tanggal 19 Juli 2018, pukul 10.30 wita

1. Menyampaikan hasil pemeriksaan yang telah dilakukan

Hasil: keadaan umum ibu baik, kesadaran composmentis, TTV dalam batas Normal.

2. Memberikan suntikan depo progestin secara IM

Hasil : suntikan telah diberikan

3. Menjelaskan kembali kepada ibu efek samping yang dirasakan ibu semenjak menjadi akseptor KB suntik bulan

Hasil : ibu mnegerti dan menerima keadaan yang dialami

4. Memberitahu ibu untuk tidak cemas lagi dengan keadaannya

Hasil : ibu sudah tidak cemas lagi

5. Mengingatkan kembali ibu tetap beribadah kepada Allah agar selalu diberikan kesehatan

Hasil : ibu bersedia melakukan apa yang dianjurkan

TABEL KUNJUNGAN DAN FOOD RECALL

Jadwal / kunjungan	Food recall	TD	BB/TB	LILA
Kunjungan ke-1(17 mei 2018)	Makan 4 kali sehari, menu nasi, ikan, sayur.	110/ 80 mmHg	65 kg/160 Sesuai IMT	26 cm
Kunjungan ke-2(31 mei 2018)	Makan 3 kali sehari porsi penuh	120/80 mmHg	Sesuai IMT	26 cm
Kunjungan ke-3(14 juni 2018)	Makan 3 kali sehari porsi sedang	110/80 mmHg	Sesuai IMT	26 cm
Kunjungan ke-4 (28 juni 2018)	Makan 2 kali sehari diselingi dengan buah dan biskuit	110/ 80 mmHg	Sesuai IMT	26 cm
Kunjungan ke-5 (12 juli 2018)	Makan 2 kali sehari diselingi buah dan biskuit	110/80 mmHg	Sesuai IMT	26 cm

BAB IV

PEMBAHASAN

Studi kasus ini dilaksanakan di Puskesmas Jumpandang Baru selama 12 minggu yaitu, mulai pada tanggal 03 mei-19 juli 2018. Asuhan dimulai pada saat ibu datang ke puskesmas pada tanggal 03 mei untuk mendapatkan suntikan yang kedua. Kemudian asuhan dilanjutkan dengan melakukan kunjungan rumah sebanyak 5 kali kunjungan yaitu 17 mei, 31 mei, 14 juni, 28 juni, dan 12 july.

Berikut ini akan diuraikan pembahasan berdasarkan tiap langkah dari 7 langkah varney :

A. Langkah I : Identifikasi Data Dasar

Identifikasi data dasar merupakan proses manajemen asuhan kebidanan yang ditujukan untuk pengumpulan informasi baik fisik, psikososial dan spiritual. Informasi yang diperoleh mengenai data-data tersebut peneliti dapatkan dengan mengadakan wawancara langsung dari klien dan keluarganya serta sebagian bersumber dari pemeriksaan fisik yang dimulai dari kepala sampai ke kaki dan pemeriksaan penunjang / laboratorium (Manguji dkk, 2012: 5).

KB suntik 3 bulan sangat efektif, dan cocok untuk semua wanita yang menunda atau menjarangkan kehamilan dalam jangka panjang yaitu 12 minggu. Indikasi pemasangan suntik 3 bulan yaitu wanita yang menghendaki kontrasepsi jangka panjang dan yang memiliki efektivitas yang tinggi, wanita usia reproduksi, wanita setelah melahirkan dan menyusui, tidak ada riwayat kanker payudara, tidak

ada riwayat penyakit jantung, hipertensi, diabetes militus, wanita yang tekanan darah kurang dari 180/110 mmHg. Tidak ada pendarahan pervaginam yang belum jelas penyebabnya (Yuhedi dan Kurniawati, 2013: 105).

Menurut Suratun, dkk, (2013) efek samping yang disebabkan dari penggunaan KB suntik DMPA yaitu, peningkatan berat badan, gangguan haid, keputihan, sakit kepala, hiperpigmentasi, resiko penurunan densitas mineral tulang.

Pada kasus Ny.“F”Pengumpulan data awal dilakukan dimulai dari data subjektif dan objektif. Data subjektif antara lain identitas istri/ suami, keluhan utama, riwayat menstruasi, riwayat kehamilan, persalinan dan nifas yang lalu. Riwayat KB, riwayat kesehatan dan pola kebiasaan sehari-hari seperti nutrisi, eliminasi, pola istirahat, personal hygiene, aktivitas dan data psikososial, ekonomi dan spritual. Adapun data subjektif yang didapatkan pada saat menanyakan identitas klien yaitu nama Ny “F” berumur 29 tahun sebagai ibu rumah tangga, pendidikan terakhir SMA dan alamat di jl. pongtiku.

Asuhan dimulai pada saat ibu datang ke puskesmas pada tanggal 03 mei 2018 dengan tujuan untuk mendapat suntikan KB yang kedua, Keluhan yang ibu rasakan adalah ibu merasa cemas karena tidak mendapatkan haid selama menggunakan KB suntik 3 bulan dan ibu merasakan berat badannya meningkat, ibu memiliki riwayat menstruasi dismenorea pada setiap masa haid dan tidak sampai mengganggu aktivitas.

Dari keluhan yang dirasakan ibu ditemukan bahwa masalah yang dialami ibu yaitu ibu merasa cemas karena tidak mendapatkan haid Dhiyah,2016. selain itu ibu juga mengeluh merasakan berat badannya meningkat selama pemakaian KB suntik 3 bulan, hal tersebut sesuai dengan penelitian yang dilakukan oleh Rosmala,dkk 2015 bahwa durasi penggunaan kontrasepsi suntik merupakan salah satu pendukung peningkatan indeks massa tubuh seseorang.

Terjadinya kenaikan berat badan dapat disebabkan karena hormon progesteron mempermudah perubahan karbohidrat dan gula menjadi lemak, sehingga lemak dibawah kulit bertambah selain hormon progesteron juga menyebabkan nafsu makan bertambah dan menurunkan aktivitas fisik, akibatnya pemakaian suntikan dapat menyebabkan berat badan bertambah.

Perubahan berat badan yang mengarah pada peningkatan berat badan akan mempengaruhi kualitas kesehatan seseorang. Kelebihan berat badan berdampak pada munculnya penyakit degeneratif misalnya penyakit jantung, darah tinggi, juga berpengaruh pada aktivitas keseharian (Hall et al. 2013).

Berdasarkan keluhan yang dirasakan, ibu hanya mengalami dua efek samping dari beberapa efek samping yang ada. Menurut Suratun, dkk, (2013) efek samping yang disebabkan dari penggunaan KB suntik DMPA yaitu, peningkatan berat badan, gangguan haid, keputihan, peningkatan tekanan darah, hiperpigmentasi, resiko penurunan densitas mineral tulang.

Ny'F'' hanya mengalami dua efek samping dari penggunaan KB suntik 3 bulan dari beberapa efek samping yang ada karena, peningkatan berat badan dan gangguan haid merupakan efek samping yang paling sering terjadi pada pengguna akseptor KB suntik 3 bulan.

Menurut Nurfitriya, 2012 Efek samping yang paling sering terjadi adalah gangguan menstruasi. Perubahan menstruasi merupakan alasan utama beberapa klien menghentikan penggunaan DMPA. Efek samping yang tidak terprediksi menjadikan klien ragu, beberapa klien takut karena tidak mengalami menstruasi maka hal tersebut merupakan tanda kehamilan atau penyakit. Dilain pihak bahwa klien menyukai bahwa mereka mengalami amenore yang merupakan kebebasan yang tidak akan lagi di rasakan sampai kemudian mereka menopause.

Berdasarkan teori, pemberian kontrasepsi suntikan sering menimbulkan gangguan haid (amenorrhoe). Gangguan haid ini biasanya bersifat sementara dan sedikit sekali mengganggu kesehatan dan pada pemakaian kontrasepsi suntik setelah satu tahun biasanya sering tidak mengalami haid atau amenorhea Febria, dkk (2014).

Tingginya minat pemakaian alat kontrasepsi KB suntik disebabkan karena alat kontrasepsi ini aman, sederhana, efektif, dan dapat dipakai pasca persalinan, Pemakaian kontrasepsi suntik mempunyai efek samping utama yaitu perubahan berat badan.

Ibu tidak mengalami efek samping yang lainnya karena menurut Vera,2012 respon tubuh tiap orang berbeda-beda terhadap hormon progesterin yang terkandung dalam KB suntik 3 DMPA, selain itu umur klien juga masih terhitung cukup muda dan masih dalam usia reproduksi, serta klien juga belum cukup lama menjadi akseptor KB suntik DMPA sehingga belum terlalu banyak penumpukan hormon didalam tubuh.

Pada riwayat kontrasepsi, Sebelumnya ibu memakai KB pil kombinasi pada tahun 2014 selama 2,5 tahun, alasan ibu lepas menggunakan KB karena merencanakan memiliki anak ke dua. Ibu hamil anak yang kedua pada januari tahun 2017 setelah 5 bulan lepas menggunakan KB pil, menurut Chatarina(2012) usia 25- 35 tahun merupakan fase menjarangkan kehamilan sedangkan usia di atas 35 tahun merupakan fase tidak hamil lagi, kesuburan dapat kembali lagi setelah berhenti memakai KB, setengah dari wanita dapat hamil lagi di 3 bulan pertama setelah berhenti mengonsumsi pil KB dan sebagian besar wanita dapat hamil lagi setelah 12 bulan berhenti mengonsumsi pil ini.

Melihat dari umur ibu masih dalam usia reproduksi maka kesuburan ibu cepat kembali, setelah kelahiran anak kedua pada bulan oktober 2017 ibu kembali menggunakan KB dengan mengganti kontrasepsi menjadi KB suntik 3 bulan dengan alasan ibu tidak perlu repot lagi minum pil setiap malamnya, ibu hanya perlu menggunakan KB 1 kali dalam tiga bulan dan efektifitasnya tinggi serta tidak mengganggu produksi ASInya.

Dilihat dari alasan ibu mengganti alat kontrasepsinya, indikasi tersebut sesuai dengan yang diutarakan oleh Sulistyawati,2013 yaitu sangat efektif dan tidak memiliki pengaruh terhadap produksi ASI. Ibu tidak memiliki riwayat penyakit serius seperti hipertensi, asma, diabetes melitus, kanker payudara dan penyakit jantung, tidak pernah diopname dirumah sakit ataupun puskesmas, tidak ada riwayat alergi terhadap obat-obatan dan makanan.

Data objektif diperoleh dari pemeriksaan yang dilakukan petugas kesehatan. Pemeriksaan yang dilakukan pada Ny "F" yaitu keadaan umum baik, kesadaran composmentis, berat badan ibu sebelum menjadi akseptor KB pil kombinasi 55 kg, setelah lepas menggunakan KB pil selama 2,5 tahun menjadi akseptor berat badan ibu meningkat menjadi 60 kg. berat badan sekarang 65 kg semenjak ibu mengganti kontrasepsinya menjadi KB suntik 3 bulan selama 6 bulan pemakaian. Menurut Rosmala, dkk umumnya pertambahan berat badan tidak terlalu besar, bervariasi antara kurang dari 1 kg sampai 5 kg dalam tahun pertama, insidensi obesitas pada akseptor kontrasepsi DMPA yaitu 4,6% setelah 6 bulan pemakaian.

Pemeriksaan tanda-tanda vital ibu yaitu tekanan darah 110/80, nadi 80 x/menit dan teratur, suhu diukur pada aksila 36,5°C, pernafasan 22 x/menit. Pemeriksaan fisik pada wajah tidak ditemukan oedema, tidak pucat dan tidak ada kelainan, tampak pada mata kongjungtiva berwarna merah dan sklera tidak ikterus. Dada simetris kanan dan kiri, puting susu menonjol,tampak pengeluaran ASI

tidak ada benjolan, radang dan luka pada payudara. Ekstermitas atas dan bawah tidak cacat, tidak terdapat oedema dan varises, kebersihan genitalia terjaga.

Berdasarkan uraian di atas terdapat persamaan indikasi dan efek samping KB suntik 3 bulan antara teori dengan kasus sehingga peneliti tidak ada hambatan yang berarti karena pada saat pengumpulan data baik keluarga, klien, bidan dan dokter di lokasi praktek bersedia memberikan informasi atau data yang hubungannya perawatan dan keinginan ibu sehingga memudahkan dalam pengumpulan data.

Dapat disimpulkan bahwa pada kasus Ny" F" yang dikumpulkan dari hasil pengkajian yaitu ibu merasa cemas dengan keadaannya karena tidak mendapatkan haid selama 8 bulan semenjak penggunaan KB suntik 3 bulan, ibu juga merasakan peningkatan berat badan, umur ibu 29 tahun merupakan usia reproduksi, ibu memberikan ASI kepada bayinya tidak ada riwayat kesehatan yang serius seperti hipertensi dan tekanan darah ibu normal yaitu 110/80 mmHg, diabetes melitus, kanker payudara, dan penyakit jantung.

Dari kesimpulan di atas kecemasan ibu dapat dikurangi dengan terus bertawakkal kepada Allah SWT, agar senantiasa diberikan kesehatan dan selalu dalam lindungannya. Memperhatikan uraian tersebut di atas dengan apa yang dijelaskan pada konsep dasar dan yang ditemukan pada studi kasus secara garis besar tidak ada kesenjangan.

B. Langkah II Identifikasi Diagnosa/Masalah Aktual

Masalah aktual merupakan identifikasi diagnosa kebidanan dan masalah berdasarkan interpretasi yang benar atas data-data yang telah dikumpulkan (Nurhayati dkk, 2013). Dalam langkah ini data yang diinterpretasikan menjadi diagnosa kebidanan dan masalah, keduanya digunakan karena beberapa masalah tidak dapat diselesaikan seperti diagnosa tetapi membutuhkan penanganan yang dituangkan dalam rencana asuhan terhadap klien.

Menurut Purwoastuti dan Walyani (2015: 182), KB adalah suatu usaha pasangan suami-istri untuk mengatur jumlah dan jarak anak yang diinginkan dan KB suntik 3 bulan sangat efektif, bekerja lama dan cocok untuk hampir semua wanita untuk menunda atau membatasi kehamilan (Jacobstein dan Stanley, 2013) dan KB suntik 3 bulan memberikan perlindungan yang sangat efektif selama 90 hari (Samal dan Ranjit, 2015).

Dari pembahasan diatas penggunaan kontrasepsi merupakan cara yang baik dalam mengatur jarak kehamilan karena di dalam islam diperintahkan agar mengatur jarak kehamilan yang bertujuan agar ibu menjaga kesejahteraan anak-anaknya , menjadikan anaknya bertakwa kepada Allah SWT.

Menurut Yuhedi dan Kurniawati (2013), indikasi KB suntik 3 bulan yaitu wanita yang menghendaki kontrasepsi jangka panjang dan yang memiliki efektivitas yang tinggi, wanita usia reproduksi, wanita setelah melahirkan dan menyusui, tidak ada riwayat kanker payudara, tidak ada riwayat penyakit jantung, hipertensi, diabetes militus, wanita yang tekanan darah kurang dari

180/110 mmHg, tidak ada pendarahan pervaginam yang belum jelas penyebabnya sedangkan kontra indikasi suntik 3 bulan yaitu hamil atau diduga hamil, perdarahan pervaginam yang belum jelas penyebabnya, riwayat kanker payudara, tidak dapat menerima perubahan pola haid yang terjadi, penyakit jantung, hipertensi, diabetes militus (Tresnawati, 2013: 123).

Berdasarkan dari data subjektif diperoleh bahwa ibu merasakan peningkatan berat badan, hal ini dikarenakan jenis kontrasepsi hormonal yang digunakan sangat berkaitan dengan perubahan berat badan penggunanya. Efek samping utama bagi beberapa akseptor pemakai kontrasepsi hormonal adalah kenaikan berat badan (Jackowski et al. 2016).

Bukti menunjukkan kenaikan berat badan selama penggunaan suntik DMPA, hal ini karena dalam kontrasepsi suntik mengandung hormon progesteron. Hormon progesteron merangsang pusat nafsu makan yang ada di hipotalamus. Dengan bertambahnya nafsu makan, karbohidrat yang dikonsumsi dari makanan oleh hormon progesteron dirubah menjadi lemak, sehingga terjadi penumpukan lemak yang menyebabkan berat badan bertambah (Kamariah 2014).

Selain dari peningkatan berat badan ibu juga merasa cemas karena tidak mendapatkan haid (amenorhea), masa reproduksi sehat wanita dibagi menjadi 3 periode yaitu kurun reproduksi muda (15–19 tahun) merupakan tahap menunda kehamilan, kurun reproduksi sehat (20– 35 tahun) merupakan tahap untuk menjarangkan kehamilan dimana pengguna KB akan meningkat pada usia

reproduksi muda, dan kurun reproduksi tua (36–45 tahun) merupakan tahap untuk mengakhiri Depkes RI (2012).

Amenore pada akseptor kontrasepsi suntik terjadi karena ketidakseimbangan hormon, menyebabkan endometrium mengalami perubahan histologi berupa degenerasi atau atropi. Amenorea merupakan gangguan menstruasi yang sering dikeluhkan peserta kontrasepsi suntik 3 bulan. Kondisi amenorea ini dilaporkan terjadi setelah tiga bulan pemakaian sebesar 30%, kemudian menjadi 55% pada akhir 1 tahun pemakaian dan akhirnya menjadi 68% setelah dua tahun pemakaian KB suntik 3 bulan Riris Andrianti (2014).

Berdasarkan data objektif diperoleh keadaan umum ibu baik, kesadaran composmentis, TTV dalam batas normal yaitu tekanan darah 110/80 mmHg, nadi 80 x/menit, suhu 36,6°C, pernafasan 22 x/menit, Berat badan 65 kg, tinggi badan 160 cm, lila 26 cm.

Penerepan teori dan studi kasus Ny “F” secara garis besar tampak ada persamaan dalam diagnosa aktual yaitu Ny “F” akseptor KB suntik 3 bulan yang mengalami peningkatan berat badan dan mengeluh tidak mendapatkan haid. Keadaan umum baik, kesadaran composmentis, TTV dalam batas normal, pemeriksaan fisik normal sehingga diagnosa yang ditegakkan yaitu Ny “F” akseptor KB suntik metode DMPA dengan kenaikan berat badan disertai amenorea. Apa yang dijelaskan ditinjauan pustaka dengan studi kasus tampak tidak ada kesenjangan antara teori dan studi kasus.

C. Langkah III Merumuskan Diagnosa / Masalah Potensial

Berdasarkan tinjauan pustaka manajemen kebidanan adalah mengidentifikasi adanya masalah potensial yaitu mengantisipasi segala sesuatu yang mungkin terjadi (Nurhayati dkk, 2013). Pada langkah ini, kita mengidentifikasi masalah atau diagnosis potensial lain berdasarkan rangkaian diagnosis dan masalah yang sudah teridentifikasi, berdasarkan temuan tersebut, bidan harus siap apabila diagnosa masalah tersebut benar-benar terjadi (Manguji dkk, 2012: 6).

Menurut Rosmala(2015) Pada kontrasepsi suntik terdapat hormon progesteron, dimana hormon progesteron ini dapat mempermudah perubahan karbohidrat dan gula menjadi lemak. Progesteron juga menyebabkan nafsu makan bertambah dan penurunan aktivitas fisik. Sehingga makanan yang di makan oleh akseptor dengan cepat dirubah oleh progesteron menjadi lemak, sementara aktivitas tubuh menurun sehingga tidak terjadi proses pembakaran. Akibatnya terjadi penumpukan lemak di bawah kulit .

Dari penjelasan tersebut peningkatan berat badan yang tidak terkontrol akan menyebabkan obesitas pada ibu, dimana obesitas adalah penumpukan lemak berlebih didalam tubuh sehingga membuat berat badan berada diluar batas ideal.

Menurut Rosmala(2016) Kegemukan merupakan salah satu masalah gizi yang banyak terjadi dan memerlukan penanganan yang serius. Pemantauan terhadap berat badan diperlukan untuk mengetahui perubahan status gizi dan masalah kesehatan yang terjadi. Pengendalian berat badan dapat dikatakan

berhasil jika seseorang dapat mencapai berat badan yang dianggap ideal untuk orang seusianya. Berdasarkan berat badan ideal inilah dapat diketahui bagaimana status gizi dan tingkat kesehatan seseorang.

Didalam Al-Qur'an juga dicantumkan bahwa mengonsumsi makanan yang halal dan bergizi adalah perintah Allah kepada semua umat manusia, dikatakan juga bahwa memilih makanan yang halal sama dengan melindungi diri dari perilaku buruk.

Suntikan 3 bulan merupakan kontrasepsi hormonal yang mengandung hormon progesteron dimana memiliki efek samping seperti gangguan siklus menstruasi dan kenaikan berat badan. Efek siklus menstruasi tergantung pada lamanya pemakaian kontrasepsi suntik. Salah satu gangguan siklus menstruasi yang sering terjadi pada akseptor kontrasepsi suntikan 3 bulan seperti *amenorhea* (Lucky Taufik Yuhedi dan Titik Kurniawati, 2013).

Fitria,dkk (2012) menyatakan bahwa bahwa banyak faktor yang mempengaruhi seorang wanita mengalami gangguan siklus menstruasi *amenorhea* seperti gangguan psikis, gangguan pola makan serta aktifitas yang berlebihan. Pada gangguan psikis terjadi gangguan pengeluaran GnRH, sehingga pengeluaran hormon gonadotropin berkurang, pengeluaran FSH dan LH dari hipofisis pun berhenti. Pada penggunaan kontrasepsi suntik jenis DMPA, paparan terhadap progesteron dalam jangka waktu tertentu menyebabkan endometrium menjadi tipis dan atrofi, sehingga bisa mengalami gangguan siklus menstruasi berupa *amenorea*

Penerapan teori dan manajemen asuhan kebidanan pada studi kasus Ny “N” tampak ada persamaan dan tidak ditemukan adanya kesenjangan yaitu berdasarkan data studi kasus Ny “F” ibu mengeluh tidak mendapatkan haid selama menjadi akseptor KB suntik dan mengalami peningkatan berat badan.

D. Langkah IV Identifikasi Perlunya Tindakan Segera dan Kolaborasi

Menurut Mangkuji dkk (2012), perlunya tindakan segera dan kolaborasi dilakukan jika klien mengalami efek samping atau keluhan yang mengancam maka dilakukan tindakan segera atau kolaborasi dengan tenaga kesehatan lainnya untuk menangani akseptor KB suntik. Tidak ada data yang memberikan indikasi adanya tindakan segera dimana harus menyelamatkan jiwa klien, berupa kolaborasi dengan tenaga kesehatan yang lebih profesional sesuai dengan keadaan yang dialami oleh klien ataupun konsultasi dengan dokter.

Berdasarkan kasus ini Ny”F” mengalami amenorea semenjak menjadi akseptor KB suntik 3 bulan dan mengalami peningkatan berat badan, hal tersebut merupakan efek samping dari hormon yang terkandung dalam KB suntik 3 bulan merupakan hal normal, tidak perlu dilakukan tindakan segera dan kolaborasi.

Namun yang perlu diperhatikan dalam kasus ini, peningkatan berat badan perlu di antisipasi karena dapat menimbulkan kegemukan. Kegemukan merupakan salah satu masalah gizi yang banyak terjadi dan memerlukan penanganan yang serius. Pemantauan terhadap berat badan diperlukan untuk mengetahui perubahan status gizi dan masalah kesehatan yang terjadi Rosmala,dkk (2012).

Untuk mencegah peningkatan berat badan yang berlebih atau terjadinya kegemukan maka asuhan yang diberikan kepada ibu adalah mengajarkan ibu cara melakukan diet rendah kalori dengan menjaga pola keseimbangan makanannya seperti di pagi hari ibu hanya perlu makan buah, makan siang dengan menu nasi 6-8 sendok makan , sayur, dan ikan atau tempe, sore di selingi dengan biskuit, dan pada malam hari ibu hanya perlu makan nasi 4-6 sendok makan, sayur dan ikan.

Selain dengan melakukan diet rendah kalori, ibu juga perlu melakukan olahraga agar terjadi pembakaran lemak yang tertimbun akibat dari hormon progestin KB suntik 3 bulan.

Dengan demikian penerapan tinjauan pustaka dan studi kasus Ny “N” secara garis besar tampak ada persamaan yaitu tidak perlu dilakukan kolaborasi, jika tidak ada efek samping yang mengancam, sehingga apa yang dijelaskan ditinjauan pustaka dengan studi kasus tampaknya tidak ada kesenjangan antara teori dan studi kasus.

E. Langkah V Menyusun Rencana Asuhan

Pada manajemen asuhan kebidanan suatu rencana tindakan yang komprehensif dilakukan termasuk atas indikasi apa yang timbul berdasarkan kondisi klien, rencana tindakan harus disetujui klien dan semua tindakan yang diambil harus berdasarkan rasional yang relevan dan diakui kebenarannya (Nurhayati dkk, 2013).

Pada kasus Ny "F" i akseptor KB suntikmetode DMPA dengan peningkatan berat badan disertai amenorea peneliti merencanakan asuhan kebidanan berdasarkan diagnosa masalah aktual.

Lakukan pendekatan pada ibu/klien dan suami serta keluarga, berikan kesempatan pada klien untuk mengemukakan masalahnya, jelaskan tentang implan (definisi, cara kerja, indikasi dan kontraindikasi, keuntungan dan kekurangan, efek samping KB suntik 3 bulan), lakukan informed consent sebagai bukti bahwa ibu dan suaminya setuju dengan tindakan yang akan dilakukan, jelaskan kepada klien tentang hasil pemeriksaan, berikan penjelasan tentang penyebab dari peningkatan berat badan dan amenore yang dirasakan ibu.

Rencana asuhan kebidanan yaitu melakukan kunjungan kepada klien untuk memantau keadaannya sesuai dengan keluhan yang dirasakan klien. Pada pemantauan pertama hari pertama Ny" F" akseptor KB suntik 3 bulan Ibu merasakan peningkatan berat badan dan tidak mendapatkan haid selama 8 bulan keadaan umum baik, BB 65 kg, LILA 26 cm, TTV dalam batas normal, pemeriksaan fisik normal .

Rencana asuhan yang diberikan yaitu memberikan penjelasan kepada ibu tentang KB suntik 3 bulan kekurangan dan kelebihan, efek samping yang diakibatkan dari penggunaan KB suntik 3 bulan , menurut rosmala(2015) Pada kontrasepsi suntik terdapat hormon progesteron, dimana hormon progesteron ini dapat mempermudah pengubahan karbohidrat dan gula menjadi lemak. Progesteron juga menyebabkan nafsu makan bertambah dan penurunan aktivitas fisik. Sehingga makanan yang di

makan oleh akseptor dengan cepat dirubah oleh progesteron menjadi lemak, sementara aktivitas tubuh menurun sehingga tidak terjadi proses pembakaran.

Akibatnya terjadi penumpukan lemak di bawah kulit . Suntikan 3 bulan merupakan kontrasepsi hormonal yang mengandung hormon progesteron dimana memiliki efek samping seperti gangguan siklus menstruasi dan kenaikan berat badan. Efek siklus menstruasi tergantung pada lamanya pemakaian kontrasepsi suntik. Salah satu gangguan siklus menstruasi yang sering terjadi pada akseptor kontrasepsi suntikan 3 bulan seperti (Lucky Taufik Yuhedi dan Titik Kurniawati, 2013) .

Pemantauan ke dua pada tanggal 31 mei 2018 Ny”F” belum terlalu mengetahui tentang KB suntik 3 bulan efek samping kekurangan dan kelebihan , hasil pemeriksaan keadaan umum baik, kesadaran komposmentis BB 65 kg , LILA 26 cm, TTV dalam batas normal, pemeriksaan fisik tidak ditemukan kelainan. Rencana asuhan yang diberikan adalah memberikan penjelasan kepada ibu tentang KB suntik 3 bulan memberikan pemahaman efek samping yang disebabkan oleh hormon yang terkandung dalam KB suntik 3 bulan .

Menurut sulistyawati (2013) keuntungan KB suntik 3 bulan yaitu sangat efektif, pencegahan kehamilan jangka panjang, tidak berpengaruh pada hubungan suami istri , tidak memiliki pengaruh terhadap produksi ASI. Keterbatasan yang dimiliki KB suntik 3 bulan yaitu sering menimbulkan efek samping masalah berat badan, sering ditemukan gangguan haid. Rasionalnya adalah agar ibu lebih memahami dan mengetahui kekurangan, kelebihan, dan efek samping yang disebabkan dari penggunaan KB suntik 3 bulan.

Pemantauan ke tiga pada tanggal 14 juni 2018 Ny”F” cemas dengan keadaannya yang tidak mendapatkan haid selama 8 bulan terakhir ini, ibu takut darah haid yang tidak keluar akan tertimbun didalam rahim dan itulah yang menyebabkan penyakit seperti tumor dan kanker. Ibu juga takut gemuk karena semenjak menjadi akseptor KB suntik 3 bulan, ibu masih menyusui bayinya yang berumur 11 bulan, hasil pemeriksaan keadaan umum baik, kesadaran komposmentis BB 65 kg , LILA 26 cm, TTV dalam batas normal, pemeriksaan fisik tidak ditemukan kelainan.

Rencana asuhan yang diberikan terkait amenorea adalah memberikan penjelasan kepada ibu terkait dengan masalah yang dirasakan bahwa salah satu efek samping dari penggunaan KB suntik 3 bulan adalah amenorhea dimana KB suntik 3 bulan mengandung hormon progesteron menghambat ovulasi dan mengakibatkan terjadinya perubahan pada dinding rahim dan selaput rahim menipis, sehingga rahim tidak mengalami penebalan dan memungkinkan klien tidak mendapatkan haid dalam jangka waktu tertentu (Rosmala,2015).

Terkait dengan peningkatan berat badan yang dirasakan klien, jelaskan kepada klien bahwa hal tersebut merupakan keadaan yg fisiologis yang disebabkan karena hormon yang terkandung dalam KB suntik 3 bulan. Seperti yang dikemukakan oleh Chatarina(2016) bahwa pemakaian kontrasepsi suntik baik suntik bulanan maupun triulan mempunyai efek samping utama yaitu perubahan berat badan. Faktor yang mempengaruhi perubahan berat badan adalah adanya hormon progesteron yang kuat sehingga merangsang hormon nafsu makan yang ada dihipotalamus dengan adanya

nafsu makan lebih banyak dari biasanya tubuh akan kelebihan zat-zat gizi oleh hormon progesteron dirubah menjadi lemak dan disimpan dibawah kulit.

Perubahan berat badan ini akibat adanya penumpukan lemak yang berlebih hasil sintesa dari karbohidrat menjadi lemak . sehubungan dengan efek samping peningkatan berat badan yang dirasakan klien maka anjurkan klien untuk melakukan diet rendah kalori dengan mengatur pola keseimbangan makanannya seperti makan pagi dengan buah-buahan, makan siang 8-7 sdm nasi , sayur, lauk pauk, dan buah, sore diselingi dengan cemilan ringan seperti biskuit dan pada malam hari 4-6 sdm nasi, sayur, lauk, pauk dan buah. anjurkan kepada ibu untuk menambah kebutuhan gizi dan cairan berupa makanan bergizi dan minum air \pm 8 gelas dalam sehari untuk mencegah dehidrasi.

Menurut Proverawati dan Wati (2012), ibu menyusui disarankan untuk mendapatkan tambahan zat makanan sebesar 800 kkal, dimana 600 kkal digunakan untuk memproduksi ASI sedangkan 200 kkal digunakan untuk aktivitas tubuh ibu sendiri. Kebutuhan energi dan protein pada ibu menyusui lebih besar bila dibandingkan dengan ibu hamil sedangkan vitamin dan dan mineral kebutuhannya bisa lebih besar atau sama dengan kebutuhan ibu hamil. Kebutuhan akan air hangat bagi ibu menyusui juga besar karena untuk menghindari terjadinya dehidrasi.

Rasionalnya adalah agar ibu dapat mengatur pola keseimbangan makanannya dengan tetap makan makanan yang bergizi karena mengingat ibu masih memberikan ASI kepada bayinya .

Dalam Al-Qur'an dicantumkan bahwa para ibu hendaklah menyusukan anak-anaknya selama 2 tahun yaitu bagi yang ingin menyempurnakan penyusuan. dalam hal ini ingatkan ibu untuk selalu bertakwa kepada Allah SWT , ketahuilah bahwa Allah maha melihat apa yang dikerjakan.

pemantauan ke empat pada tanggal 28 juni 2018 Ny" F" sudah tidak cemas dengan keadaannya tidak mendapatkan haid dan mulai memahami bahwa keadaan tersebut merupakan efek samping dari penggunaan KB suntik 3 bulan , ibu sedang melakukan diet rendah kalori dengan tetap mempertahankan makan makanan yang bergizi , hasil pemeriksaan keadaan umum baik, kesadaran komposmentis BB 65 kg , LILA 26 cm, TTV dalam batas normal, pemeriksaan fisik tidak ditemukan kelainan.

Rencana asuhan yang diberikan adalah memberikan ibu health education seperti nutrisi, personal hygiene, pola istirahat dan makanan yang bergizi. Menganjurkan ibu untuk tetap mempertahankan pola keseimbangan makanannya.

pemantauan ke lima pada tanggal 12 juli 2018 Ny" F" sudah mengatur pola keseimbangan makannya dengan diet rendah kalori untuk menghindari peningkatan berat badan yang berlebih, ibu sudah menerima keadaannya tidak mendapatkan haid dan tidak cemas lagi.

Rencana asuhan yang diberikan adalah mengingatkan kembali ibu untuk datang kembali kepuskesmas untuk mendapatkan suntikan KB 3 bulan .

Berdasarkan rencana asuhan kebidanan keluarga berencana yang telah diberikan pada kasus Ny "F" tidak ada kesenjangan antara teori dan kasus yang ada.

F. LANGKAH VI IMPLEMENTASI

Berdasarkan tinjauan manajemen asuhan kebidanan bahwa melaksanakan rencana tindakan harus efisien dan menjamin rasa aman pada klien. Implementasi dapat dilaksanakan seluruhnya oleh bidan ataupun sebagian dilaksanakan ibu serta kerja sama dengan tim kesehatan lainnya sesuai dengan tindakan yang telah direncanakan (Mangkuji dkk, 2012).

Setelah menjelaskan tentang KB suntik 3 bulan bahwa amenorea dan peningkatan berat badan merupakan keadaan yang normal yang disebabkan karena kandungan dari hormon yang terdapat didalam KB suntik 3 bulan. Asuhan yang diberikan dapat terlaksana sesuai rencana. Peneliti juga mengingatkan ibu untuk selalu bersyukur kepada Allah SWT atas nikmat yang telah diberikan. Peneliti tidak menemukan hambatan yang berarti karena adanya kerjasama dan penerimaan yang baik dari klien dan keluarga yang kooperatif dan adanya sarana serta fasilitas yang mendukung dalam pelaksanaan tindakan.

G. LANGKAH VII EVALUASI

Menurut Wildan dan Hidayat (2013), evaluasi merupakan langkah terakhir dari proses manajemen asuhan kebidanan dimana pada tahap ini dinilai adanya kemajuan dan keberhasilan dalam mengatasi masalah yang dihadapi klien. Ibu sudah tidak cemas dengan amenorea yang dialaminya dan peningkatan berat badannya dapat di atasi dengan diet rendah kalori dan menjaga pola keseimbangan makannya serta tidak lupa untuk berolahraga, dan ibu juga ingin kembali

mendapatkan suntikan yang berikutnya. Mengingatkan kembali ibu untuk selalu berserah diri kepada Allah SWT dan taat beribadah kepada-Nya.

Berdasarkan studi kasus Ny “F” akseptor KB suntik metode DMPA dengan kenaikan berat badan disertai amenorea tidak ditemukan hal-hal yang menyimpang dari evaluasi tinjauan pustaka. Oleh karena itu bila dibandingkan dengan tinjauan pustaka dan studi kasus Ny “F” secara garis besar tidak ditemukan adanya kesenjangan.



BAB V

PENUTUP

Setelah peneliti mempelajari teori dan pengalaman langsung dilahan praktek melalui studi kasus tentang manajemen asuhan kebidanan pada Ny “F” akseptor KB suntik metode DMPA dengan kenaikan berat badan disertai amenore di puskesmas jumpandang baru tahun 2018, maka bab ini peneliti menarik kesimpulan dan saran.

A. KESIMPULAN

1. asuhan kebidanan pada Ny. “F” akseptor KB suntik metode DMPA dengan kenaikan berat badan disertai amenorea di Puskesmas jumpandang Baru Tahun 2018. asuhan ini dilakukan dengan tehnik pendekatan manajemen asuhan kebidanan yang dimulai dari pengkajian dan analisa data dasar. Pada kasus Ny”F” didapatkan data dasar ibu merasakan peningkatan berat badan semenjak pemakaian 6 bulan KB suntik 3 bulan dan ibu merasa cemas karena tidak mendapatkan haid.
2. Diagnosa Ny”F” akseptor KB suntik DMPA dengan kenaikan berat badan disertai amenorea di puskesmas jumpandang baru tahun 2018 ditegakkan berdasarkan adanya keluhan yaitu ibu mengalami peningkatan berat badan setelah 6 bulan pemakaian KB suntik, ibu tidak mendapatkan haid selama 8 bulan selama menggunakan KB suntik 3 bulan.
3. Pada Ny”F” masalah potensial yang bisa terjadi yaitu bisa terjadi kegemukan atau obesitas pada ibu, yang disebabkan karena hormon progesteron yang

terkandung dalam KB suntik DMPA yang terus merangsang pusat pengendali nafsu makan di hipotalamus.

4. Pada Ny" F" tidak diperlukan tindakan segera dan kolaborasi bersama dokter karena pada kasus ini ibu belum mengalami obesitas yang menimbulkan penyakit yang dapat mengganggu kesehatan ibu.
5. Rencana tindakan yang telah disusun pada Ny" F" agar ibu tetap menjadi akseptor KB suntik 3 bulan. Intervensi yang dilakukan dengan melakukan kunjungan rumah sebanyak 5 kali, menjelaskan kepada ibu penyebab kenaikan berat badan dan terjadinya amenorea, mengajarkan ibu diet rendah kalori agar berat badan ibu terjaga dan tidak terjadi obesitas.
6. Tindakan yang dilakukan pada Ny" F" sesuai dengan intervensi yaitu terus memberikan pemahaman penyebab terjadinya peningkatan berat badan dan amenorea, menganjurkan ibu mempertahankan diet rendah kalori dengan menjaga pola keseimbangan makanan.
7. Tindakan evaluasi pada Ny" F" telah diberikan asuhan semaksimal mungkin dan sesuai standar pelayanan/rencana asuhan kebidanan serta komplikasi-komplikasi yang mungkin terjadi dapat teratasi. Ibu sudah tidak cemas lagi dengan keadaannya dan bersedia datang kembali ke puskesmas untuk mendapatkan suntikan berikutnya.

B. SARAN

1. Bagi klien

- a. Sebaiknya ibu tetap menjaga pola keseimbangan makanannya dengan tetap mempertahankan makan makanan yang bergizi dan rajin melakukan olahraga.
- b. apabila mengalami komplikasi/keluhan yang dapat mengganggu aktivitas ibu sehari-hari.
- c. Sebagaimana yang telah tercantum dalam Al-Quraan surah Al- Baqarah 2/ 233 ayat ini memerintahkan dengan sangat kukuh kepada para ibu agar menyusukan anak sejak kelahiran sampai dengan 2 tahun. Hal ini menunjukkan bahwa betapa pentingnya ASI bagi pertumbuhan dan perkembangan anak, menyusui selama \pm 6 bulan sampai 2 tahun juga merupakan metode KB yang dapat mencegah kehamilan selama ibu belum haid.
- d. Mengerti dan melaksanakan setiap anjuran dan pendidikan kesehatan yang diberikan.

2. Bagi pelaksana pelayanan kesehatan

- a. Bidan salah satu pelaksana utama dalam memberikan asuhan kebidanan terhadap masyarakat khususnya pada KB, agar lebih meningkatkan pengetahuan dan keterampilannya dengan banyak membaca buku serta mengikuti pelatihan-pelatihan dan seminarseminar seiring dengan kemajuan dan perkembangan ilmu pengetahuan.

- b. Setiap pelayanan KB bidan mampu melaksanakan penyuntikan KB dengan tehnik yang baik dan benar, dengan langkah-langkah pemasangan yang terbaru.
- c. Profesi bidan harus mampu memberikan pelayanan yang menyeluruh dan kooperatif kepada semua klien tanpa membedakan status sosial.
- d. Sebagai umat Islam, Setiap pelayanan dan tindakan yang akan dilakukan, sebaiknya selalu melibatkan Allah swt. dengan mengingat segala sesuatu yang dikerjakan tidak luput dari pengawasannya.

3. Bagi institusi

Diharapkan bagi penerapan manajemen asuhan kebidanan dalam pemecahan masalah lebih ditingkatkan dan dikembangkan, mengingat proses tersebut sangat bermanfaat dalam membina tenaga bidan guna menciptakan sumber daya manusia yang berpotensi profesional.

DAFTAR PUSTAKA

- BKKBN. 2015. *Peserta KB Aktif Menurut Alat Kontrasepsi Provinsi Sulawesi Tengah Bulan Desember 2015*. Sulawesi Tengah: BKKBN.
- Chatarina, dkk “*hubungan penggunaan alat kontrasepsi kb suntik dengan gangguan siklus haid di wilayah kerja Puskesmas Pugung kabupaten Tanggamus 2016*”
- Dhania, P, dkk “*Hubungan Antara Penggunaan Kontrasepsi Hormonal Suntik DMPA dengan Peningkatan Berat Badan di Puskesmas Lapai Kota Padang*” tesis tidak diterbitkan.Fakultas Kedokteran Universitas Andalas Padang. Padang 2014.
- Firdayanti. *Unmeet Need For Family Planning (Kebutuhan Keluarga Berencana yang Tidak Terpenuhi)*.Makassar:Alauddin University Press. 2012.
- Hall, K. S., Ph, D., dkk “ An Exploratory Analysis of Associations Between Eating Disordered Symptoms, Perceived Weight Changes and Oral Contraceptive Discontinuation Among Young Minority Women. *JAH.Esevier Inc.* 52(1): 58-63 : 2013.
- Hana dkk “Faktor-faktor yang Berhubungan dengan Peningkatan Berat Badan Ibu Pengguna Alat Kontrasepsi Suntik DMPA (*Depo Medroksi Progesterone Asetat*) di Puskesmas Kumelembuai Kabupaten Minahasa Selatan”. *ejournal keperawatan (e-Kp) Volume 3 Nomor 2, Mei 2015*.jurnal%20kb/8174-16145-1-SM.(diakses tanggal 28 maret 2018).
- Husniati & Saudah “Hubungan Perubahan Berat Badan dan Pola Menstruasi Ibu dengan Lamanya Pemakaian KAEDAH Kontrasepsi Suntik *Depo Medroksi Progesteron Asetat* (DMPA) di Puskesmas Darus Imarah Kabupate Aceh Besar”. 2016. (diakses tanggal 31 Maret 2018).
- Jackowski, S. A., Baxter-jones, A. D. G., Mclardy, A. J., Pierson, R. A. and Rodgers, C. D. 2016. Bone Reports the associations of exposure to combined hormonal contraceptive use on bone mineral content and areal bone mineral density accrual from adolescence to young adulthood□: A longitudinal study. *BONR. Elsevier B.V.* 5: e333–e341. doi: 10.1016/j.bonr.2015.06.001.
- Kamariah, N. 2014. Pemakaian Kontrasepsi Suntik Akan Mempengaruhi Berat Badan Akseptor KB Suntik. *Ilmu Kesehatan*
- Kementrian Agama RI.2015.Alqur’an dan Terjemahannya. PT Sygma ExamediaArkanleema

- Kementerian Kesehatan Republik Indonesia 2015. " Profil Kesehatan Indonesia" .
Official Website Kementerian Kesehatan Republik Indonesia 2015 .
www.depkes.go.id/.../profil-kesehatan-indonesia/profil-kesehatan-Indonesia-2015.pdf(Jakarta, 2016).
- Kurnia, MU. Kesehatan Reproduksi dan Keluarga Berencana. Jakarta: CV. Trans Info Media: Cetakan Pertama: 2013.
- " Laporan Kinerja Instansi Pemerintah 2015 Badan Kependudukan Dan Keluarga Berencana Nasional". Situs Resmi BKKBN.
https://www.bkkbn.go.id/pocontent/uploads/LAKIP_BKKBN_2016_1.pdf
 (Januari 2016).
- Mangkuji, Betty. dkk. *Asuhan Kebidanan 7 Langkah Soap*. Jakarta : EGC, 2012.
- Mersiana & Maharani "Perbedaan Siklus Menstruasi Pada Akseptor Kontrasepsi Hormonal Suntik 3 Bulan dan Pil Kombinasi di Puskesmas Kassi-Kassi Makassar". 2017.
- Nurfitriya, dkk "Kejadian Amenorea Sekunder pada Akseptor suntik DMPA". 2014
- Nurhayati, dkk. *KoBnsep Kebidanan*. Jakarta : Salemba Medika, 2013.
- Prawihardjo, Sarwono. *Ilmu Kebidanan*, Jakarta: PT Bina Pustaka Sarwono Prawihardjo, 2014.
- Purwoastuti, E & Walyani, ES. *Panduan Materi Kesehatan Reproduksi dan Keluarga Berencana*. Yogyakarta: Pustaka Baru Press. 2015.
- Qadariyah, N. "Manajemen Asuhan Kebidanan Keluarga Berencana pada Ny "N" Akseptor Suntikan Depo Progestin dengan Efek Samping di Puskesmas Plus Bara-baraya." Tesis tidak diterbitkan, Fakultas Kedokteran dan Ilmu Kesehatan, Universitas Islam Negeri Alauddin, Makassar. 2012.
- Republik Indonesia. "UUD R.I. Nomor 10 Tahun 1991 tentang Perkembangan Kependudukan dan Pembangunan Keluarga Sejahtera"
- Riris Andriyati. "Tingkat Kejadian Amenorhea Sekunder Pada Ibu KB Suntik 3 Bulan di RB BM Pgedangan Tangerang. 2014.
- Selfie dkk "Hubungan Penggunaan Kontrasepsi Suntik Depo Medroksi Progesterone Asetat (DMPA) dengan Perubahan Fisiologis pada Wanita Usia Subur (WUS) Puskesmas Ranomuut Kota Manado". *e-Journal Keperawatan (eKp) volume*

3 Nomor 3, Agustus 2015. jurnal%20kb/9228-18344-1-SM. (diakses tanggal 27maret 2018).

Saleha Sitti. *Asuhan Masa Nifas*. Jakarta. Salemba Medika,2013

“Situasi dan Analisis Keluarga Berencana. Kementrian Kesehatan RI Pusat Data Dan Informasi,2014.

Sulistiyawati, Ari. *Pelayanan Keluarga Berencana*. Jakarta Selatan: Salemba Medika, 2013

Suratun, dkk. *Pelayanan Keluarga Berencana dan Pelayanan Kontrasepsi*. Jakarta:TIM.2013.

Syaamil Al-Quran. *Al-Quran dan Terjemahannya*.Kementrian Agama RI. PT Sygma Examedia Arkanleema. 2012.

Tresnawati F. *”Asuhan Kebidanan Panduan Lengkap Menjadi Bidan Professional”*.Jakarta. PT.Prestasi Pustakarya.2013.

Yuhedi, LT. Kurniawati, T. *Buku Ajar Kependudukan dan Pelayanan KB*.Jakarta: EGC. 2015.

DAFTAR PUSTAKA

- BKKBN. 2015. *Peserta KB Aktif Menurut Alat Kontrasepsi Provinsi Sulawesi Tengah Bulan Desember 2015*. Sulawesi Tengah: BKKBN.
- Chatarina, dkk “*hubungan penggunaan alat kontrasepsi kb suntik dengan gangguan siklus haid di wilayah kerja Puskesmas Pugung kabupaten Tanggamus 2016*”
- Dhania, P, dkk “*Hubungan Antara Penggunaan Kontrasepsi Hormonal Suntik DMPA dengan Peningkatan Berat Badan di Puskesmas Lapai Kota Padang*” tesis tidak diterbitkan.Fakultas Kedokteran Universitas Andalas Padang. Padang 2014.
- Firdayanti. *Unmeet Need For Family Planning (Kebutuhan Keluarga Berencana yang Tidak Terpenuhi)*.Makassar:Alauddin University Press. 2012.
- Hall, K. S., Ph, D., dkk “ An Exploratory Analysis of Associations Between Eating Disordered Symptoms, Perceived Weight Changes and Oral Contraceptive Discontinuation Among Young Minority Women. *JAH.Esevier Inc.* 52(1): 58-63 : 2013.
- Hana dkk “Faktor-faktor yang Berhubungan dengan Peningkatan Berat Badan Ibu Pengguna Alat Kontrasepsi Suntik DMPA (*Depo Medroksi Progesterone Asetat*) di Puskesmas Kumelembuai Kabupaten Minahasa Selatan”. *ejournal keperawatan (e-Kp) Volume 3 Nomor 2, Mei 2015*.jurnal%20kb/8174-16145-1-SM.(diakses tanggal 28 maret 2018).
- Husniati & Saudah “Hubungan Perubahan Berat Badan dan Pola Menstruasi Ibu dengan Lamanya Pemakaian KAEDAH Kontrasepsi Suntik *Depo Medroksi Progesteron Asetat* (DMPA) di Puskesmas Darus Imarah Kabupate Aceh Besar”. 2016. (diakses tanggal 31 Maret 2018).
- Jackowski, S. A., Baxter-jones, A. D. G., Mclardy, A. J., Pierson, R. A. and Rodgers, C. D. 2016. Bone Reports the associations of exposure to combined hormonal contraceptive use on bone mineral content and areal bone mineral density accrual from adolescence to young adulthood□: A longitudinal study. *BONR. Elsevier B.V.* 5: e333–e341. doi: 10.1016/j.bonr.2015.06.001.
- Kamariah, N. 2014. *Pemakaian Kontrasepsi Suntik Akan Mempengaruhi Berat Badan Akseptor KB Suntik*. Ilmu Kesehatan
- Kementrian Agama RI.2015.*Alqur’an dan Terjemahannya*. PT Sygma ExamediaArkanleema

- Kementerian Kesehatan Republik Indonesia 2015. " Profil Kesehatan Indonesia" .
Official Website Kementerian Kesehatan Republik Indonesia 2015 .
www.depkes.go.id/.../profil-kesehatan-indonesia/profil-kesehatan-Indonesia-2015.pdf(Jakarta, 2016).
- Kurnia, MU. Kesehatan Reproduksi dan Keluarga Berencana. Jakarta: CV. Trans Info Media: Cetakan Pertama: 2013.
- " Laporan Kinerja Instansi Pemerintah 2015 Badan Kependudukan Dan Keluarga Berencana Nasional". Situs Resmi BKKBN.
https://www.bkkbn.go.id/pocontent/uploads/LAKIP_BKKBN_2016_1.pdf
(Januari 2016).
- Mangkuji, Betty. dkk. *Asuhan Kebidanan 7 Langkah Soap*. Jakarta : EGC, 2012.
- Mersiana & Maharani "Perbedaan Siklus Menstruasi Pada Akseptor Kontrasepsi Hormonal Suntik 3 Bulan dan Pil Kombinasi di Puskesmas Kassi-Kassi Makassar". 2017.
- Nadyah, 2013. *Kegawatdaruratan Neonatal, Anak dan Maternal*, Makassar: Alauddin Unersivisity Press
- Nurfitriya, dkk "Kejadian Amenorea Sekunder pada Akseptor suntik DMPA". 2014
- Nurhayati, dkk. *KoBnsep Kebidanan*. Jakarta : Salemba Medika, 2013.
- Prawihardjo, Sarwono. *Ilmu Kebidanan*, Jakarta: PT Bina Pustaka Sarwono Prawihardjo, 2014.
- Purwoastuti, E & Walyani, ES. *Panduan Materi Kesehatan Reproduksi dan Keluarga Berencana*. Yogyakarta: Pustaka Baru Press. 2015.
- Qadariyah, N. "Manajemen Asuhan Kebidanan Keluarga Berencana pada Ny "N" Akseptor Suntikan Depo Progestin dengan Efek Samping di Puskesmas Plus Bara-baraya." Tesis tidak diterbitkan, Fakultas Kedokteran dan Ilmu Kesehatan, Universitas Islam Negeri Alauddin, Makassar. 2012.
- Republik Indonesia. "UUD R.I. Nomor 10 Tahun 1991 tentang Perkembangan Kependudukan dan Pembangunan Keluarga Sejahtera"
- Riris Andriyati. "Tingkat Kejadian Amenorhea Sekunder Pada Ibu KB Suntik 3 Bulan di RB BM Pgedangan Tangerang. 2014.

Selfie dkk”Hubungan Penggunaan Kontrasepsi Suntik Depo Medroksi Progesterone Asetat (DMPA) dengan Perubahan Fisiologis pada Wanita Usia Subur (WUS) Puskesmas Ranomuut Kota Manado”.*e-Journal Keperawatan (eKp) volume 3 Nomor 3, Agustus 2015*. jurnal%20kb/9228-18344-1-SM. (diakses tanggal 27maret 2018).

Saleha Sitti. *Asuhan Masa Nifas*. Jakarta. Salemba Medika,2013

“*Situasi dan Analisis Keluarga Berencana*. Kementrian Kesehatan RI Pusat Data Dan Informasi,2014.

Sulistiyawati, Ari. *Pelayanan Keluarga Berencana*. Jakarta Selatan: Salemba Medika, 2013

Suratun, dkk. *Pelayanan Keluarga Berencana dan Pelayanan Kontrasepsi*. Jakarta:TIM.2013.

Syaamil Al-Quran. *Al-Quran dan Terjemahannya*.Kementrian Agama RI. PT Sygma Examedia Arkanleema. 2012.

Tresnawati F.”*Asuhan Kebidanan Panduan Lengkap Menjadi Bidan Professional*”.Jakarta. PT.Prestasi Pustakarya.2013.

Yuhedi, LT. Kurniawati, T. *Buku Ajar Kependudukan dan Pelayanan KB*.Jakarta: EGC. 2015.



PEMERINTAH PROVINSI SULAWESI SELATAN
DINAS PENANAMAN MODAL DAN PELAYANAN TERPADU SATU PINTU
BIDANG PENYELENGGARAAN PELAYANAN PERIZINAN

Nomor : 8662/S.01/PTSP/2018
Lampiran :
Perihal : Izin Penelitian

Kepada Yth.
Walikota Makassar

di-
Tempat

Berdasarkan surat Dekan Fak. Kedokteran dan Ilmu Kesehatan UIN Alauddin Makassar Nomor : B-2068.A/FKIK/PP.00.9/06/2018 tanggal 08 Juni 2018 perihal tersebut diatas, mahasiswa/peneliti dibawah ini:

Nama : ANDI CAHAYA MENTARI
Nomor Pokok : 70400115059
Program Studi : Kebidanan
Pekerjaan/Lembaga : Mahasiswa(D3)
Alamat : Jl. H. M. Yasin Limpo No. 63, Samata Gowa

Bermaksud untuk melakukan penelitian di daerah/kantor saudara dalam rangka penyusunan Karya Tulis Ilmiah, dengan judul :

"MANAJEMEN ASUHAN KEBIDANAN KELUARGA BERENCANA AKSEPTOR KB SUNTIK METODE DMPA (DEPO MEDROKSI PROGESTIN ASETAT) DENGAN PENINGKATAN BERAT BADAN DISERTA AMENORHEA DI PUSKESMAS JUMPANDANG BARU TAHUN 2018"

Yang akan dilaksanakan dari : Tgl. 26 Juni s/d 19 Juli 2018

Sehubungan dengan hal tersebut diatas, pada prinsipnya kami *menyetujui* kegiatan dimaksud dengan ketentuan yang tertera di belakang surat izin penelitian.

Demikian Surat Keterangan ini diberikan agar dipergunakan sebagaimana mestinya.

Diterbitkan di Makassar
Pada tanggal : 26 Juni 2018

A.n. GUBERNUR SULAWESI SELATAN
KEPALA DINAS PENANAMAN MODAL DAN PELAYANAN TERPADU SATU
PINTU PROVINSI SULAWESI SELATAN
Selaku Administrator Pelayanan Perizinan Terpadu

A.M. YAMIN, SE., MS.

Pangkat : Pembina Utama Madya
Nip : 19610513 199002 1 002

Tembusan Yth

1. Dekan Fak. Kedokteran dan Ilmu Kesehatan UIN Alauddin Makassar di Makassar,
2. Bertinggal.





PEMERINTAH KOTA MAKASSAR
DINAS KESEHATAN
PUSKESMAS/RSP I JUMPANDANG BARU

Jalan Ir. H. Juanda No. 01 KodePos : 90211
Tlp.(0411) 448359 Fax.(0411) 421154. Email : pkmjumbar@yahoo.com



SURAT KETERANGAN

Nomor 205/PKM-JB/VIII/2018

Yang bertandatangan dibawah ini, Kepala Puskesmas Jumpandang Baru Kota Makassar dengan ini, menerangkan bahwa :

Nama : Andi Cahaya Mantari
NIM / Jurusan : 70400115059 / D III Kebidanan
Instansi / Fakultas : UIN Makassar

Benar telah melakukan PENELITIAN sejak tanggal 02 Juli 2018 sampai 19 Juli 2018 di Puskesmas Jumpandang Baru, dalam rangkap Penyelesaian KTI dengan judul :
"MANAJEMEN ASUHAN KEBIDANAN KELUARGA BERENCANA AKSEPTOR KB SUNTIK METODE DMPA (DEPO MEDROKSI PROGESTIN ASETAT) DENGAN PENINGKATAN BERAT BADAN DISERTAI AMENORRHEA DI PUSKESMAS JUMPANDANG BARU 2018"

Demikian surat keterangan ini dibuat untuk dipergunakan seperlunya.

Makassar, 04 Agustus 2018
Kepala Puskesmas Jumpandang Baru



dr. K. Eny Murni M.Kes
NIP:19591110 198911 2 001



PEMERINTAH KOTA MAKASSAR
DINAS KESEHATAN KOTA MAKASSAR

JL. TEDUH BERSINAR NO.1 MAKASSAR
TELP. (0411) 81549 FAX (0411) 587718



Nomor : 440/1109/PSDKN/2018 Kepada Yth,
Lampiran :
Perihal : Pengambilan data awal Ka.Puskesmas Jumpandang Baru

Di-

Tempat

Sehubungan dengan surat dari Program Studi Kebidanan, Fakultas Kedokteran dan ilmu kesehatan UIN (universitas Islam negeri) Alauddin Makassar , tanggal 7 Mei 2018 , No.Surat :B- 1447 /FKIK/PP.00.9/04/2018 , perihal tersebut diatas,maka bersama ini disampaikan kepada saudara bahwa :

Nama : Andi Cahaya Mentari
Nim : 70400115059
Judul : Manajemen asuhan kebidanan KB pada Ibu aksetor KB suntik metode DMPA dengan kenaikan Berat Badan disertai Amenorheae

Akan melaksanakan kegiatan Pengambilan data awal, di puskesmas yang saudara pimpin..
Demikian disampaikan .Atas kerjasamanya ,diucapkan terimakasih banyak

Makassar, 8 Mei 2018
Kepala Dinas Kesehatan
Kota Makassar



dr.Hj. Nur Hafid Azikin.M.Kes
Nip.19601014198902 2 001



PEMERINTAH KOTA MAKASSAR
DINAS KESEHATAN KOTA MAKASSAR

JL. TEDUH BERSINAR NO.1 MAKASSAR
TELP. (0411) 81549 FAX (0411) 887710



Nomor : 440 /50 /PSDK/VII/2018
Lampiran :
Perihal : Penelitian

Kepada Yth,

Kepala Puskesmas Jumpandang baru

Di

Tempat

Sehubungan dengan surat dari Badan Kesatuan bangsa dan politik, no: surat : 070/1848 - II-BKBP/VI /2018 , tanggal 28 Juni 2018 ,perihal tersebut diatas,maka bersama ini disampaikan kepada saudara bahwa :

Nama : Andi cahaya Mantari
NIM : 70400115059
Jurusan : D 3 Kebidanan
Institusi : UIN Makassar
Judul : Manajemen Asuhan kebidanan keluarga berencana akseptor KB suntik Metode DMPA (depo Medroksi Progestin asetat) dengan Peningkatan berat badan disertai amenorrhea di puskesmas Jumpandang baru 2018

Akan melaksanakan penelitian,di wilayah kerja saudara pada tanggal 2 Juli 2018 s/d 19 Juli 2018 . Demikianlah disampaikan ,agar diberikan bantuan seperlunya.Atas kerjasamanya diucapkan terima kasih.

Makassar, 3 juli 2018
Kepala Dinas Kesehatan
Kota Makassar



dr. Hj. A. Nisyanah Azikin, M. Kes
Nip. 19601014198902 2 001



PEMERINTAH KOTA MAKASSAR
BADAN KESATUAN BANGSA DAN POLITIK

Jalan Ahmad Yani No 2 Makassar 90111
Telp +62411 - 3615867 Fax +62411 - 3615867
Email : Kesbang@makassar.go.id Home page : <http://www.makassar.go.id>



Makassar, 02 Juli 2018

Kepada

Nomor : 070 / 1088 -II/BKBP/VII/2018
Sifat :
Perihal : Izin Penelitian

Yth. KEPALA DINAS KESEHATAN
KOTA MAKASSAR

Di -

MAKASSAR

Dengan Hormat,

Menunjuk Surat dari Kepala Dinas Koordinasi Penanaman Modal Daerah Provinsi Sulawesi Selatan Nomor : 8662/S.01/PTSP/2018 Tanggal 26 Juni 2018, Perihal tersebut di atas, maka bersama ini disampaikan kepada Bapak bahwa:

NAMA : **ANDI CAHAYA MENTARI**
NIM/ Jurusan : 70400115059 / Kebidanan
Pekerjaan : Mahasiswa (D3) / UIN
Alamat : Jl. Antang Raya No.43, Makassar
Judul : **"MANAJEMEN ASUHAN KEBIDANAN KELUARGA BERENCANA AKSEPTOR KB SUNTIK METODE DMPA (DEPO MEDROKSI PROGESTIN ASETAT) DENGAN PENINGKATAN BERAT BADAN DISERTAI AMENORHEA DI PUSKESMAS JUMPANDANG BARU TAHUN 2018"**

Bermaksud mengadakan *Penelitian* pada Instansi / Wilayah Bapak, dalam rangka *Penyusunan Karya Tulis Ilmiah* sesuai dengan judul di atas, yang akan dilaksanakan mulai tanggal 02 s/d 19 Juli 2018.

Sehubungan dengan hal tersebut, pada prinsipnya kami dapat menyetujui dengan memberikan surat rekomendasi izin penelitian ini dan harap diberikan bantuan dan fasilitas seperlunya.

Demikian disampaikan kepada Bapak untuk dimaklumi dan selanjutnya yang bersangkutan melaporkan hasilnya kepada Walikota Makassar Cq. Kepala Badan Kesatuan Bangsa dan Politik.

a.n. WALIKOTA MAKASSAR
KEPALA BADAN KESBANG DAN POLITIK
KABID KUBUNGAN ANTAR LEMBAGA



DISYRIANSUJAH R. PAWELLERI, M.AP

Pangkat: Pembina

NIP. : 196211101986031042

Tembusan :

1. Kepala Badan Kesatuan Bangsa dan Politik Prop. Sul – Sel. di Makassar;
2. Kepala Unit Pelaksana Teknis P2T Badan Koordinasi Penanaman Modal Daerah Prop. Sul Sel di Makassar;
3. Dekan Fak. Kedokteran dan Ilmu Kesehatan UIN Aleuddin Makassar di Makassar;
4. Mahasiswa yang bersangkutan;
5. Arsip



PEMERINTAH KOTA MAKASSAR
DINAS KESEHATAN KOTA MAKASSAR

JL. TEDUH BERSINAR NO.1 MAKASSAR

TELP. (0411) 81549 FAX (0411) 587718



Nomor : 440/1109/PSDKN/2018 Kepada Yth,
Lampiran :
Perihal : Pengambilan data awal
Ka.Puskesmas Jumpandang Baru

Di-

Tempat

Sehubungan dengan surat dari Program Studi Kebidanan, Fakultas Kedokteran dan ilmu kesehatan UIN (universitas Islam negeri) Alauddin Makassar , tanggal 7 Mei 2018 , No.Surat :B- 1447 /FKIK/PP.00.9/04/2018 , perihal tersebut diatas,maka bersama ini disampaikan kepada saudara bahwa :

Nama : Andi Cahaya Mentari
Nim : 70400115059
Judul : Manajemen asuhan kebidanan KB pada Ibu aksetor KB suntik metode DMPA dengan kenaikan Berat Badan disertai Amenorheae

Akan melaksanakan kegiatan Pengambilan data awal, di puskesmas yang saudara pimpin..
Demikian disampaikan .Atas kerjasamanya ,diucapkan terimakasih banyak

Makassar, 8 Mei 2018
Kepala Dinas Kesehatan
Kota Makassar



dr.Hj. Nur Hafid Azikin.M.Kes
Nip.19601014198902 2 001



PEMERINTAH KOTA MAKASSAR
DINAS KESEHATAN KOTA MAKASSAR

JL. TEDUH BERSINAR NO.1 MAKASSAR
TELP. (0411) 81549 FAX (0411) 887710



Nomor : 440 /50 /PSDK/VII/2018
Lampiran :
Perihal : Penelitian

Kepada Yth,

Kepala Puskesmas Jumpandang baru

Di

Tempat

Sehubungan dengan surat dari Badan Kesatuan bangsa dan politik, no: surat : 070/1848 - II-BKBP/VI /2018 , tanggal 28 Juni 2018 ,perihal tersebut diatas,maka bersama ini disampaikan kepada saudara bahwa :

Nama : Andi cahaya Mantari
NIM : 70400115059
Jurusan : D 3 Kebidanan
Institusi : UIN Makassar
Judul : Manajemen Asuhan kebidanan keluarga berencana akseptor KB suntik Metode DMPA (depo Medroksi Progestin asetat) dengan Peningkatan berat badan disertai amenorrhea di puskesmas Jumpandang baru 2018

Akan melaksanakan penelitian,di wilayah kerja saudara pada tanggal 2 Juli 2018 s/d 19 Juli 2018 . Demikianlah disampaikan ,agar diberikan bantuan seperlunya.Atas kerjasamanya diucapkan terima kasih.

Makassar, 3 juli 2018
Kepala Dinas Kesehatan
Kota Makassar



dr. Hj. A. Nisyanah Azikin, M. Kes
Nip. 19601014198902 2 001



PEMERINTAH KOTA MAKASSAR
BADAN KESATUAN BANGSA DAN POLITIK

Jalan Ahmad Yani No 2 Makassar 90111
Telp +62411 - 3615867 Fax +62411 - 3615867
Email : Kesbang@makassar.go.id Home page : <http://www.makassar.go.id>



Makassar, 02 Juli 2018

Kepada

Nomor : 070 / 1088 -II/BKBP/VI/2018
Sifat :
Perihal : Izin Penelitian

Yth. KEPALA DINAS KESEHATAN
KOTA MAKASSAR

Di -

MAKASSAR

Dengan Hormat,

Menunjuk Surat dari Kepala Dinas Koordinasi Penanaman Modal Daerah Provinsi Sulawesi Selatan Nomor : 8662/S.01/PTSP/2018 Tanggal 26 Juni 2018, Perihal tersebut di atas, maka bersama ini disampaikan kepada Bapak bahwa:

NAMA : **ANDI CAHAYA MENTARI**
NIM/ Jurusan : 70400115059 / Kebidanan
Pekerjaan : Mahasiswa (D3) / UIN
Alamat : Jl. Antang Raya No.43, Makassar
Judul : **"MANAJEMEN ASUHAN KEBIDANAN KELUARGA BERENCANA AKSEPTOR KB SUNTIK METODE DMPA (DEPO MEDROKSI PROGESTIN ASETAT) DENGAN PENINGKATAN BERAT BADAN DISERTAI AMENORHEA DI PUSKESMAS JUMPANDANG BARU TAHUN 2018"**

Bermaksud mengadakan *Penelitian* pada Instansi / Wilayah Bapak, dalam rangka *Penyusunan Karya Tulis Ilmiah* sesuai dengan judul di atas, yang akan dilaksanakan mulai tanggal 02 s/d 19 Juli 2018.

Sehubungan dengan hal tersebut, pada prinsipnya kami dapat menyetujui dengan memberikan surat rekomendasi izin penelitian ini dan harap diberikan bantuan dan fasilitas seperlunya.

Demikian disampaikan kepada Bapak untuk dimaklumi dan selanjutnya yang bersangkutan melaporkan hasilnya kepada Walikota Makassar Cq. Kepala Badan Kesatuan Bangsa dan Politik.

a.n. WALIKOTA MAKASSAR
KEPALA BADAN KESBANG DAN POLITIK
KABID KEBERKAWAJAN ANTAR LEMBAGA



DISYRIANSUJAH R. PAWELLERI, M.AP

Pangkat: Pembina

NIP. : 196211101986031042

Tembusan :

1. Kepala Badan Kesatuan Bangsa dan Politik Prop. Sul – Sel. di Makassar;
2. Kepala Unit Pelaksana Teknis P2T Badan Koordinasi Penanaman Modal Daerah Prop. Sul Sel di Makassar;
3. Dekan Fak. Kedokteran dan Ilmu Kesehatan UIN Aleuddin Makassar di Makassar;
4. Mahasiswa yang bersangkutan;
5. Arsip



PEMERINTAH PROVINSI SULAWESI SELATAN
DINAS PENANAMAN MODAL DAN PELAYANAN TERPADU SATU PINTU
BIDANG PENYELENGGARAAN PELAYANAN PERIZINAN

Nomor : 8662/S.01/PTSP/2018
Lampiran :
Perihal : Izin Penelitian

Kepada Yth.
Walikota Makassar

di-
Tempat

Berdasarkan surat Dekan Fak. Kedokteran dan Ilmu Kesehatan UIN Alauddin Makassar Nomor : B-2068.A/FKIK/PP.00.9/06/2018 tanggal 08 Juni 2018 perihal tersebut diatas, mahasiswa/peneliti dibawah ini:

Nama : ANDI CAHAYA MENTARI
Nomor Pokok : 70400115059
Program Studi : Kebidanan
Pekerjaan/Lembaga : Mahasiswa(D3)
Alamat : Jl. H. M. Yasin Limpo No. 63, Samata Gowa

Bermaksud untuk melakukan penelitian di daerah/kantor saudara dalam rangka penyusunan Karya Tulis Ilmiah, dengan judul :

"MANAJEMEN ASUHAN KEBIDANAN KELUARGA BERENCANA AKSEPTOR KB SUNTIK METODE DMPA (DEPO MEDROKSI PROGESTIN ASETAT) DENGAN PENINGKATAN BERAT BADAN DISERTAI AMENORHEA DI PUSKESMAS JUMPANDANG BARU TAHUN 2018"

Yang akan dilaksanakan dari : Tgl. 26 Juni s/d 19 Juli 2018

Sehubungan dengan hal tersebut diatas, pada prinsipnya kami *menyetujui* kegiatan dimaksud dengan ketentuan yang tertera di belakang surat izin penelitian.

Demikian Surat Keterangan ini diberikan agar dipergunakan sebagaimana mestinya.

Diterbitkan di Makassar
Pada tanggal : 26 Juni 2018

A.n. GUBERNUR SULAWESI SELATAN
KEPALA DINAS PENANAMAN MODAL DAN PELAYANAN TERPADU SATU
PINTU PROVINSI SULAWESI SELATAN
Selaku Administrator Pelayanan Perizinan Terpadu

A.M. YAMIN, SE., MS.

Pangkat : Pembina Utama Madya
Nip : 19610513 199002 1 002

Tembusan Yth

1. Dekan Fak. Kedokteran dan Ilmu Kesehatan UIN Alauddin Makassar di Makassar,
2. Bertinggal.





PEMERINTAH KOTA MAKASSAR
DINAS KESEHATAN
PUSKESMAS/RSP I JUMPANDANG BARU

Jalan Ir. H. Juanda No. 01 KodePos : 90211
Tlp.(0411) 448359 Fax.(0411) 421154. Email : pkmjumbar@yahoo.com



SURAT KETERANGAN

Nomor 205/PKM-JB/VIII/2018

Yang bertandatangan dibawah ini, Kepala Puskesmas Jumpandang Baru Kota Makassar dengan ini, menerangkan bahwa :

Nama : Andi Cahaya Mantari
NIM / Jurusan : 70400115059 / D III Kebidanan
Instansi / Fakultas : UIN Makassar

Benar telah melakukan PENELITIAN sejak tanggal 02 Juli 2018 sampai 19 Juli 2018 di Puskesmas Jumpandang Baru, dalam rangkap Penyelesaian KTI dengan judul :
"MANAJEMEN ASUHAN KEBIDANAN KELUARGA BERENCANA AKSEPTOR KB SUNTIK METODE DMPA (DEPO MEDROKSI PROGESTIN ASETAT) DENGAN PENINGKATAN BERAT BADAN DISERTAI AMENORRHEA DI PUSKESMAS JUMPANDANG BARU 2018"

Demikian surat keterangan ini dibuat untuk dipergunakan seperlunya.

Makassar, 04 Agustus 2018
Kepala Puskesmas Jumpandang Baru



dr. K. Eny Murni M.Kes
NIP:19591110 198911 2 001

DAFTAR RIWAYAT HIDUP



Nama : Andi Cahaya Mentari

Nim : 70400115059

Ttl : bulukumba, 25 juni 1997

Suku : bugis

Agama : Islam

Alamat : jl. Yasin Limpo

Nama Orang Tua

Ayah : Andi asdar said

Ibu : Mardiana


Riwayat Pendidikan

SD Negeri 16 ulutedong : 2003 - 2009

SMP Negeri 10 Bulukumba 2009 - 2012

SMA Negeri 1 Bulukumba 2012 - 2015

UIN Alauddin Makassar 2015 - 2018



UNIVERSITAS ISLAM NEGERI

ALAUDDIN
MAKASSAR