

**PENGEMBANGAN PERANGKAT PEMBELAJARAN TEMATIK BERBASIS
SCIENTIFIC APPROACH PADA TEMA PERTUMBUHAN DAN
PERKEMBANGAN MAKHLUK HIDUP DENGAN SUBTEMA
CIRI-CIRI MAKHLUK HIDUP KELAS III MI
NASRUL HAQ MAKASSAR**



SKRIPSI

Diajukan untuk Memenuhi Salah Satu Syarat Meraih Gelar Sarjana
Pendidikan S.Pd Jurusan Pendidikan Guru Madrasah Ibtidaiyah
pada Fakultas Tarbiyah dan Keguruan
UIN Alauddin Makassar

UNIVERSITAS ISLAM NEGERI
ALAUDDIN
MAKASSAR

Oleh:
NUR AZIZAH
NIM: 20800115033

**FAKULTAS TARBIYAH DAN KEGURUAN
UIN ALAUDDIN MAKASSAR
2019**

PERNYATAAN KEASLIAN SKRIPSI

Mahasiswa yang bertanda tangan di bawah ini:

Nama : Nur Azizah
Nim : 20800115033
Tempat/TanggalLahir : Takalar, 05 Desember 1997
Jurusan : Pendidikan Guru Madrasah Ibtidaiyah
Fakultas : Tarbiyah dan Keguruan
Alamat : Panrannuangku Kab. Takalar
Judul Skripasi : Pengembangan Perangkat Pembelajaran
Tematik Berbasis *Scientific Approach* pada
Tema “Pertumbuhan dan Perkembangan
Makhluk Hidup” dengan Subtema “Ciri-Ciri
Makhluk Hidup” Kelas II MI Nasrul Haq
Makassar.

Menyatakan dengan sesungguhnya dan penuh kesadaran skripsi ini benar adalah asli karya penulis sendiri. Jika dikemudian hari terbukti karya ini merupakan duplikat, tiruan, plagiat, atau dibuat oleh orang lain, baik sebagian atau seluruhnya, maka skripsi dengan gelar yang diperoleh karenanya batal dengan sanksi hukum yang berlaku.

Makassar, 14 November2019

Penyusun



Nur Azizah
NIM 20800115033

PENGESAHAN SKRIPSI

Skripsi yang berjudul "Pengembangan Perangkat Pembelajaran Tematik Berbasis *Scientific Approach* Pada Tema Pertumbuhan dan Perkembangan Makhluk Hidup dengan Subtema Ciri-ciri Makhluk Hidup di Kelas III MI Nasrul Haq Makassar", yang disusun oleh **Nur Azizah**, NIM: **20800115033**, mahasiswa Jurusan/Prodi Pendidikan Guru Madrasah Ibtidaiyah (PGMI) UIN Alauddin Makassar, telah diuji dan dipertahankan dalam sidang munaqasyah yang diselenggarakan pada hari Kamis, tanggal 14 November 2019 M, bertepatan dengan tanggal 17 Rabi'ul Awwal 1441 H, dinyatakan telah dapat diterima sebagai salah satu syarat untuk memperoleh gelar Sarjana dalam Ilmu Pendidikan, Jurusan Pendidikan Guru Madrasah Ibtidaiyah (PGMI) dengan beberapa perbaikan.

Makassar, 14 November 2019 M.
17 Rabi'ul- Awwal 1441H.

DEWAN PENGUJI:

Nomor SK 3873

Ketua : Dr. Usman., S.Ag., M.Pd

(.....)

Sekretaris : Dr. Rosdiana, M.Pd. I

(.....)

Munaqisy I : Dr. H. Muh Rapi, M.Pd.

(.....)

Munaqisy II : Dr. Umar Sulaiman, M.Pd.

(.....)

Pembimbing I : Dr. Muljono Damopolii, M.Ag.

(.....)

Pembimbing II : Dr. Andi Halimah, M.Pd.

(.....)

Diketahui oleh:

Dekan Fakultas Tarbiyah dan Keguruan
UIN Alauddin Makassar,



Dr. H. Marjuni, S.Ag., M.Pd.I
NIP 197810112005011006

KATA PENGANTAR

بِسْمِ اللَّهِ الرَّحْمَنِ الرَّحِيمِ

Alhamdulillah segala puji hanya milik Allah swt. Atas rahmat dan hidayah-Nya yang senantiasa dicurahkan kepada penulis dalam menyusun skripsi ini hingga selesai. Salam dan salawat senantiasa penulis hanturkan kepada Rasulullah Muhammad saw. sebagai salah satu uswatun hasanah dalam menjalankan aktivitas keseharian kita.

Skripsi ini dibuat dalam rangka memenuhi tugas akhir dan sebagai prasyarat guna memperoleh gelar sarjana S1 pada Program Studi Pendidikan Guru Madrasah Ibtidaiyah Fakultas Tarbiyah dan Keguruan Universitas Islam Negeri Alauddin Makassar yang berjudul **“Pengembangan Perangkat Pembelajaran Tematik Berbasis *Scientific Approach* pada Tema “pertumbuhan dan perkembangan makhluk hidup” dengan Subtema “Ciri-ciri Makhluk Hidup” Kelas III MI Nasrul Haq Makassar”**.

Penulis menyadari tanpa ada bantuan dan partisipasi dari berbagai pihak, skripsi ini tidak mungkin dapat terselesaikan seperti yang diharapkan. Oleh karena itu, penulis patut menyampaikan terima kasih kepada:

1. Terkhusus kepada orang tua saya yang tercinta, ayahandaku Muh. Said ibundaku Rosmiati yang telah membesarkan, mendidik, mendoakan serta membiayai segala kebutuhan saya yang sudah tidak bisa dibalas dengan ucapan terima kasih. Kepada kakak dan adik-adik saya yang selalu memberikan motivasi dan dukungan.
2. Prof. Hamdan Juhannis, MA. PhD., selaku Rektor UIN Alauddin Makassar, Prof Dr. Mardan, M.Ag., selaku Wakil Rektor I UIN Alauddin Makassar, Dr.

Wahyudin, M.Hum., selaku Wakil Rekror II UIN Alauddin Makassar, Prof. Dr. Darussalam, M.Ag., selaku wakil Rektor III UIN Alauddin Makassar, yang selama ini berusaha memajukan UIN Alauddin Makassar.


3. Dr. H. Marjuni, S.Ag., M.Pd.I., selaku Dekan Fakultas Tarbiyah dan Keguruan UIN Alauddin Makassar, Dr. M. Shabir U, M.Ag., selaku Wakil Dekan I Fakultas Tarbiyah dan Keguruan UIN Alauddin Makassar, Dr. M. Rusdi, M.Ag., selaku Wakil Dekan II Fakultas Tarbiyah dan Keguruan UIN Alauddin Makassar, Dr. H. Ilyas, M.Pd., selaku Wakil Dekn III Fakultas Tarbiyah dan Keguruan UIN Alauddin Makassar.
4. Dr. Usman, S.Ag., M.Pd., dan Dr. Rosdiana, M.Pd.I., Ketua dan Sekretari Jurusan Pendidikan Guru Madrasah Ibtidaiyah (PGMI) beserta para staf atas pelayanan dan fasilitas yang diberikan sehingga skripsi ini terselesaikan dengan baik.
5. Dr. Muljono Damopolii, M.Ag., Pembimbing I dan Dr. Andi Halimah, M. Pd., Pembimbing II yang telah meluangkan waktu dan memberikan arahan dalam membimbing dan mengarahkan sehingga skripsi ini dapat terselesaikan seperti saat ini.
6. Dr. H. Muh. Rapi, M.Pd., Munaqisy I dan Dr. Umar Sulaiman, M.Pd., Munaqisy II yang telah menguji dengan penuh kesungguhan untuk kesempurnaan skripsi ini.
7. Bapak dan Ibu Dosen yang telah memberikan bimbingan dan wawasan selama penulis menempuh pendidikan di Fakultas Tarbiyah dan Keguruan UIN Alauddin Makassar.

8. Kepala Perpustakaan Fakultas Tarbiyah dan Keguruan serta Perpustakaan UIN Alauddin Makassar dan seluruh stafnya yang telah menyediakan fasilitas buku sebagai pedoman bagi penulis untuk penulisan skripsi ini.
9. Saharuddin, S.Pd., yang telah memberi izin penelitian, dan seluruh guru MI Nasrul Haq Makassar yang telah memberikan dukungan dan bantuan moral kepada penulis dalam melakukan penelitian.

Penulis menyadari begitu banyak kekurangan dan keterbatasan dalam skripsi ini. Oleh karena itu, saran dan kritik dari berbagai pihak yang sifatnya membangun sangat diharapkan demi penyempurnaan karya tulis ini.

Samata, 14 November 2019

Penyusun




Nur Azizah
NIM 20800115033

UNIVERSITAS ISLAM NEGERI
ALAUDDIN
M A K A S S A R

DAFTAR ISI

JUDUL	i
PERNYATAAN KEASLIAN SKRIPSI	ii
PERSETUJUAN PEMBIMBING	iii
KATA PENGANTAR	iv
DAFTAR ISI	vii
DAFTAR TABEL	ix
DAFTAR LAMPIRAN	x
ABSTRAK	xi
BAB I PENDAHULUAN	1- 9
A. Latar Belakang Masalah	1
B. Rumusan Masalah	6
C. Tujuan dan Kegunaan Penelitian	6
D. Spesifikasi Produk yang dikembangkan	7
E. Asumsi dan Keterbatasan Pengembangan	7
F. Kajian Pustaka	8
BAB II TINJAUAN TEORETIS	10-35
A. Perangkat Pembelajaran	10
B. Pembelajaran Tematik	20
C. Pendekatan Saintifik (<i>Scientific Aproach</i>)	24
D. Pembelajaran Tematik Pada Tema “Pertumbuhan dan Perkembangan Makhluk Hidup”	26
E. Model-model Pengembangan	29
BAB III METODOLOGI PENELITIAN	36-45
A. Jenis dan Lokasi Penelitian	36
B. Prosedur Pengembangan Perangkat	36

C. Instrumen Penelitian	40
D. Teknik Analisis Data	43
BAB IV HASIL PENELITIAN DAN PEMBAHASAN	51-74
A. Deskripsi Hasil Pengembangan	51
B. Pembahasan.....	70
BAB V PENUTUP	75-76
A. Kesimpulan	74
B. Implikasi Penelitian	75
DAFTAR PUSTAKA	76-77
LAMPIRAN-LAMPIRAN	
DOKUMENTASI	
RIWAYAT HIDUP	



DAFTAR TABEL

Tabel 3. 1 Pemetaan Kompetensi Dasar.....	26
Tabel 3. 1 Pemetaan Mata Pelajaran	28
Tabel 3. 1 Kriteria Kevalidan Perangkat	45
Tabel 3. 2 Kategori Keterlaksanaan Perangkat	47
Tabel 3. 3 Kategori Aspek respon guru	47
Tabel 3. 3 Kategori Keberhasilan Hasil Belajar.....	50
Tabel 4. 1 Nama-Nama Validator	58
Tabel 4.2 Hasil Penilaian Validator terhadap RPP	59
Tabel 4. 3 Revisi RPP Berdasarkan Hasil Validasi	60
Tabel 4. 4 Hasil Penilaian Validator terhadap LKPD	60
Tabel 4. 5 Revisi LKPD Berdasarkan Hasil Validasi.....	61
Tabel 4. 6 Hasil Penilaian Validator terhadap THB	62
Tabel 4. 7 Revisi THB Berdasarkan Hasil Validasi	62
Tabel 4. 8 Hasil Validasi ObservasiKeterlaksanaan	63
Tabel 4. 9 Nama-Nama Observer.....	64
Tabel 4. 10 Hasil Analisis Keterlaksanaan Perangkat	65
Tabel 4. 11 Hasil Data Angket Respons Guru	66
Tabel4. 12 Statistik Nilai THB	67
Tabel 4. 13 Frekuensi dan Presentase THB.....	68

DAFTAR LAMPIRAN

Lampiran A

Lampiran A. 1 Hasil Validasi RPP	78
Lampiran A. 2 Hasil Validasi LKPD.....	80
Lampiran A. 3 Hasil Validasi THB	82
Lampiran A. 4 Hasil Validasi Lembar Observasi Keterlaksanaan.....	84
Lampiran A. 5 Hasil Validasi Angket Respon Guru.....	85

Lampiran B

Lampiran B. 1 Hasil Analisis Lembar Observasi Keterlaksanaan	88
Lampiran B. 2 Hasil Analisis Angket Respon Guru.....	91
Lampiran B. 3 Hasil Analisis THB.....	93

Lampiran C

Lampiran C. 1 Format Validasi RPP	94
Lampiran C. 2 Format Validasi LKPD.....	96
Lampiran C. 3 Format Validasi THB.....	98
Lampiran C. 4 Format Validasi Lembar Observasi Keterlaksanaan.....	100
Lampiran C. 5 Format Validasi Angket Respon Guru	102

ABSTRAK

Nama :Nur Azizah
NIM :20800115033
Jurusan :Pendidikan Guru Madrasah Ibtidaiyah
Judul :Pengembangan Perangkat Pembelajaran Tematik Berbasis *Scientific Approach* pada Tema “Pertumbuhan Dan Perkembangan Makhluk Hidup” dengan Subtema “Ciri-ciri Makhluk Hidup” Kelas III di MI Nasrul Haq Makassar.

Masalah yang diangkat dalam penelitian ini adalah pengembangan perangkat pembelajaran berbasis *scientific approach* pada tema “pertumbuhan dan perkembangan makhluk hidup” dengan subtema “ciri-ciri makhluk hidup” kelas III MI. Penelitian ini bertujuan untuk mengembangkan perangkat pembelajaran berbasis *scientific approach* yang valid, praktis, dan efektif.

Jenis penelitian yang digunakan adalah penelitian pengembangan atau *Research and Development* yang mengacu pada model pengembangan 4-D oleh S. Thagarajan, Dorothy S. Semmel, dan Melvyn yang terdiri dari tahap pendefinisian (*define*), tahap perancangan (*design*), tahap pengembangan (*development*), dan tahap penyebaran (*dessiminate*). Subjek uji coba penelitian ini adalah peserta didik kelas III MI Nasrul Haq Makassar tahun ajaran 2019/2020 yang berjumlah 13 orang. Instrumen yang digunakan dalam penelitian ini yaitu format validasi, format kepraktisan, dan format keefektifan. Data yang diperoleh kemudian dianalisis dengan menggunakan analisis data deskriptif.

Berdasarkan hasil uji kevalidan dari para ahli dengan menggunakan koefisien validasi perangkat pembelajaran diperoleh hasil yaitu rencana pelaksanaan pembelajaran (RPP) 3,32 (Valid) dan lembar kegiatan peserta didik (LKPD) 3,42 (Valid). Untuk kepraktisan perangkat pembelajaran diperoleh dari lembar observasi keterlaksanaan perangkat pembelajaran 2,76 (Terlaksana seluruhnya) dan angket respons guru terhadap perangkat 4 (Sangat valid). Sedangkan untuk uji keefektifan perangkat pembelajaran yang telah dikembangkan, diperoleh rata-rata ketuntasan hasil belajar sebesar 87,04% yang mengidentifikasi perangkat pembelajaran yang dikembangkan memenuhi kategori keefektifan. Berdasarkan hasil penelitian menunjukkan bahwa perangkat pembelajaran berbasis *scientific approach* pada tema “Pertumbuhan dan Perkembangan Makhluk Hidup” dengan subtema “Ciri-ciri Makhluk Hidup” kelas III di MI Nasrul Haq Makassar yang dikembangkan memenuhi kriteria valid, praktis, dan efektif.

Implikasi penelitian menunjukkan pentingnya praktisi pendidikan khususnya guru MI untuk mengembangkan perangkat pembelajaran yang digunakan dalam pembelajaran di kelas dengan memperhatikan pendekatannya sehingga dapat menyelenggarakan pembelajaran tematik yang berdampak pada efektivitas proses pembelajaran dan dapat meningkatkan hasil belajar peserta didik.

BAB I

PENDAHULUAN

A. Latar Belakang Masalah

Pendidikan adalah salah satu bentuk perwujudan perubahan manusia yang dinamis dan sarat perkembangan.¹ Pendidikan secara universal dapat dipahami sebagai upaya pengembangan potensi kemanusiaan secara utuh dan penanaman nilai-nilai sosial budaya yang diyakini oleh sekelompok masyarakat agar dapat mempertahankan hidup dan kehidupan secara layak. Secara sederhana, pendidikan dapat dipahami sebagai suatu proses yang diperlukan untuk mendapatkan keseimbangan dan kesempurnaan secara universal.²

Dalam Islam, orang yang berilmu menempati kedudukan yang mulia. Oleh karena itu Allah meninggikan tempat mereka. Sebagaimana firman Allah dalam QS al-Mujādilah/58: 11.

...يَرْفَعُ اللَّهُ الَّذِينَ آمَنُوا مِنْكُمْ وَالَّذِينَ أُوتُوا الْعِلْمَ دَرَجَاتٍ وَاللَّهُ بِمَا تَعْمَلُونَ خَبِيرٌ (١١)

Terjemahnya:

Allah akan meninggikan orang-orang yang beriman di antaramu dan orang-orang yang diberi ilmu pengetahuan.³

Ayat di atas menjelaskan keutamaan orang-orang beriman dan berilmu pengetahuan Allah swt. akan meninggikan orang-orang yang diberikan ilmu dari kalangan orang-orang beriman secara khusus dengan banyak tingkatan karamah dan

¹Sofan Amri, *Pengembangan dan Model Pembelajaran dalam Kurikulum 2013* (Cet. II; Jakarta: Prestasi Pustaka, 2013), h. 1.

²Trianto, *Desain Pengembangan Pembelajaran Tematik Bagi Anak Usia Dini TK/RA & Anak Usia Kelas Awal* (Cet. II; Jakarta: Kencana Prenada Media Group, 2013), h. 3.

³Departemen Agama Islam, *Al-Qur'an dan Terjemahnya* (Surabaya: Sukses Publishing, 2012), h. 543.

ketinggian martabat. Begitu pentingnya pendidikan sehingga Allah swt. sangat mengutamakan pendidikan dalam kehidupan sehari-hari, terutama dalam pembangunan bangsa. Oleh karena itu, dibutuhkan mutu pendidikan yang baik sehingga tercipta proses pendidikan yang berkualitas.

Dalam rangka melaksanakan pendidikan, bangsa Indonesia melakukan usaha untuk mencapai tujuan nasional. Tujuan pendidikan tersebut tercantum dalam Undang-Undang Republik Indonesia No. 20 Tahun 2003 tentang Sistem Pendidikan Nasional Bab II Pasal 3 menjelaskan fungsi dan tujuan pendidikan yaitu:

Pendidikan Nasional berfungsi mengembangkan kemampuan dan membentuk watak serta peradaban bangsa yang bermartabat dalam rangka mencerdaskan kehidupan bangsa, bertujuan untuk berkembangnya potensi peserta didik agar menjadi manusia yang beriman dan bertakwa kepada Allah yang Maha Esa, berakhlak mulia, sehat, berilmu, cakap, kreatif, mandiri, dan menjadi warga Negara yang demokratis serta bertanggung jawab.⁴

Upaya peningkatan mutu pendidikan nasional secara utuh merupakan salah satu aspek pembangunan sektor pendidikan. Salah satunya dengan adanya inovasi pendidikan.⁵ Penyempurnaan kurikulum merupakan salah satu inovasi pendidikan Nasional. Pengembangan kurikulum menjadi amat penting sejalan dengan kontinuitas kemajuan ilmu pengetahuan, teknologi dan seni budaya serta perubahan masyarakat pada tataran lokal, nasional, regional dan global dimasa depan.⁶

⁴Departemen Pendidikan Nasional Republik Indonesia, *Undang-Undang Pendidikan Nasional Republik Indonesia Nomor 20 tahun 2003 tentang Sistem Pendidikan Nasional* (Jakarta: Departemen Pendidikan Nasional Republik Indonesia, 2003), h. 8.

⁵Fuad Ihsan, *Dasar-Dasar Pendidikan Komponen MKDK* (Jakarta: Rineka Cipta, 2015), h. 192.

⁶Rusman, *Pembelajaran Tematik Terpadu Teori, Praktek, dan Penilaian* (Cet. II; Rajawali Pers: Jakarta, 2015), h. 86.

Kurikulum 2013 merupakan pengembangan dari kurikulum sebelumnya untuk merespon berbagai tantangan-tantangan internal dan eksternal.⁷ Orientasi Kurikulum 2013 adalah terjadinya peningkatan dan keseimbangan antara kompetensi sikap (*attitude*), keterampilan (*skill*), dan pengetahuan (*knowledge*). Kurikulum 2013 menuntut guru untuk membuat perangkat pembelajaran yang memungkinkan terjadinya proses pembelajaran di kelas dapat berjalan dengan baik. Bagi guru sangat penting untuk mendesain pembelajaran di kelas yang dapat memungkinkan peserta didik agar lebih aktif dan kreatif guna meningkatkan kualitas peserta didik.⁸

Peserta didik sebagai objek dan subjek belajar merupakan faktor utama keberhasilan pelaksanaan pembelajaran tematik di sekolah dasar/ madrasah ibtidaiyyah.⁹ Memahami Keberagaman peserta didik memberikan dampak yang begitu besar pada keunikan bahan ajar dan sistem pembelajaran yang dikembangkan dan diimplementasikan. Oleh karena itu, menganalisis karakteristik umum pembelajar adalah langkah strategis dalam mendesain pembelajaran yang dapat mengakomodasi kebutuhan masing-masing pembelajar.¹⁰

Dalam pembelajaran tematik, peserta didik akan dapat memahami konsep-konsep yang mereka pelajari melalui pengalaman langsung dan nyata, yang menghubungkan antara konsep-konsep dalam intra maupun antar mata pelajaran. Keterpaduan tersebut akan membuat konsep atau keterampilan yang ada dalam mat

⁷Nana Syaodih Sukmadinata, *Pengembangan Kurikulum Teori dan Praktek* (Cet.11; Bandung: Remaja Rosdakarya 2009) h. 4.

⁸Vera Yuli Erviana, "Pengembangan Perangkat Pembelajaran Berbasis Sosiokultural Bagi Siswa Sekolah Dasar" *Jurnal*, Vol 04. No.02 (Yogyakarta: Prima Edukasi: 2016), h. 266.

⁹Rusman, *Pembelajaran Tematik Terpadu Teori, Praktik, dan Penilaian*, h.226.

¹⁰Muhammad Yaumi, *Dcsain Pembelajaran Efektif* (Makassar: Alauddin University Press 2012), h.4.

pelajaran jadi lebih bermakna bagi peserta didik.¹¹ Jika dibandingkan dengan pendekatan konvensional, maka pembelajaran tematik tampak lebih menekankan pada keterlibatan peserta didik dalam proses pembelajaran, sehingga peserta didik aktif terlibat dalam proses pembelajaran untuk pembuatan keputusan.¹²

Berdasarkan hasil observasi dan hasil pengamatan (secara langsung maupun tidak) yang dilakukan di MI Nasrul Haq Makassar, diperoleh fakta bahwa sekolah ini telah menerapkan Kurikulum 2013. Terkait proses pembelajaran dan perangkat pembelajaran yang digunakan, diperoleh fakta bahwa proses pembelajaran di kelas masih berpusat pada guru (*teacher centered*) sehingga terlihat dalam proses pembelajaran siswa kurang aktif dan berpartisipasi dalam proses pembelajaran. Selain itu terkait perangkat yang digunakan, guru tidak mengembangkan perangkat pembelajarannya sendiri akan tetapi mendownload yang telah jadi atau mengakses tanpa adanya revisi dan pengembangan perangkat kembali.

Untuk mencapai hasil yang efektif, kegiatan pembelajaran perlu menggunakan prinsip-prinsip yaitu berpusat pada peserta didik, mengembangkan kreativitas, menciptakan kondisi yang menyenangkan dan menantang, memuat nilai-nilai penting, menyediakan pengalaman belajar, serta membuat pelajaran menjadi menyenangkan. Prinsip-prinsip ini merupakan prinsip yang sangat penting di dalam kegiatan pembelajaran, karena hasil belajar dari prinsip ini akan melahirkan peserta didik yang produktif, kreatif, inovatif, dan afektif melalui penguatan sikap, keterampilan, dan

¹¹Hasrawati, Perangkat Pembelajaran Tematik di SD. *Auladuna: Jurnal Pendidikan Dasar Islam*, Vol.3 No.1, June 2016, h.38. Diakses 26 Oktober 2019.

¹²Abdul Majid & Chaerul Rochman, *Pendekatan Ilmiah dalam Implementasi Kurikulum 2013* (Cet. II; Bandung: Remaja Rosdakarya 201), h. 106.

pengetahuan yang terintegrasi. Salah satu pendekatan pembelajaran yang menerapkan prinsip-prinsip tersebut adalah *Scientific Approach*.

Untuk mengatasi permasalahan yang telah dikemukakan di atas, perlu dilakukan pengembangan perangkat pembelajaran yang interaktif, inspiratif, menyenangkan, dan memotivasi peserta didik untuk berpartisipasi aktif. Hal ini sesuai dengan Peraturan Pemerintah No. 19 Tahun 2005 pasal 19 yang menyatakan bahwa guru berkewajiban untuk merencanakan, melaksanakan, menilai hasil pembelajaran, dan pengawasan proses pembelajaran yang efektif dan efisien. Selanjutnya dipertegas dalam Peraturan Menteri Pendidikan dan Kebudayaan No. 22 Tahun 2016 tentang standar proses antara lain mengatur tentang perencanaan proses pembelajaran yang mensyaratkan bagi pendidik pada satuan pendidikan berkewajiban menyusun RPP secara lengkap dan sistematis agar pembelajaran berlangsung secara interaktif, inspiratif, menyenangkan, dan memotivasi peserta didik untuk berpartisipasi aktif, serta memberikan ruang yang cukup bagi prakarsa, kreativitas, dan kemandirian sesuai dengan bakat dan minat dan perkembangan fisik serta psikologis peserta didik. Selain RPP, LKPD bisa dirancang dan dikembangkan sendiri oleh guru sesuai dengan materi yang akan disampaikan sebagai penunjang dan pelaksanaan kegiatan belajar mengajar dan membantu peserta didik secara mandiri mendalami materi dan memahami setiap teori yang disampaikan oleh guru sehingga dapat mencapai tujuan pembelajarannya.

Untuk itu, dalam upaya mengatasi ketidakmampuan guru dalam merancang perangkat pembelajaran yang ideal maka peneliti tertarik untuk “Mengembangkan Perangkat Pembelajaran Tematik Berbasis Pendekatan *Scientific Approach* dengan tema “Pertumbuhan dan Perkembangan Makhluk hidup” Kelas III MI yang sesuai dengan kebutuhan guru dan peserta didik”.

B. Rumusan Masalah

Berdasarkan latar belakang masalah yang diuraikan di atas, maka dapat dirumuskan pokok masalah dalam penelitian ini yaitu: “Bagaimana pengembangan RPP dan LKPD pembelajaran tematik berbasis *scientific approach* pada tema “pertumbuhan dan perkembangan makhluk hidup” dengan subtema “ciri-ciri makhluk hidup” di kelas III MI Nasrul Haq Makassar yang valid, praktis, dan efektif?”

C. Tujuan dan Kegunaan Penelitian

1. Tujuan Penelitian

Berdasarkan rumusan masalah di atas, maka tujuan yang ingin dicapai dalam penelitian ini adalah “Pengembangan RPP dan LKPD pembelajaran tematik berbasis *scientific approach* pada tema “pertumbuhan dan perkembangan makhluk hidup” dengan subtema “ciri-ciri makhluk hidup” di kelas III MI Nasrul Haq Makassar yang valid, praktis, dan efektif”.

2. Kegunaan Penelitian

a. Secara Teoretis

Mengembangkan perangkat pembelajaran tematik berbasis *scientific approach* tema pertumbuhan dan perkembangan makhluk hidup dengan subtema ciri-ciri makhluk hidup kelas III MI.

b. Kegunaan Praktis

Kegunaan praktis penelitian ini sasarannya terbagi sebagai berikut:

- a) Bagi Peneliti, untuk melatih kemampuan menulis dan mengolah data sehingga menghasilkan suatu produk yang bermanfaat.

- b) Bagi Peserta Didik, perangkat pembelajaran yang telah dikembangkan, diharapkan dapat membantu peserta didik dalam proses belajar sehingga dapat memberikan motivasi belajar dan membantu peserta didik dalam memahami masalah-masalah yang harus diselesaikan sesuai dengan tuntunan suatu materi pembelajaran.
- c) Bagi Guru, sebagai referensi dan sumber belajar dalam melaksanakan pembelajaran subtema ciri-ciri makhluk hidup.

D. Spesifikasi Produk yang Dikembangkan

Produk yang dihasilkan dalam penelitian pengembangan ini mempunyai spesifikasi sebagai berikut:

1. RPP yang akan dikembangkan berbasis *scientific approach* dengan 3 pembelajaran pada tema pertumbuhan dan perkembangan makhluk hidup dengan sub tema ciri-ciri makhluk hidup sesuai dengan Peraturan Menteri Pendidikan dan Kebudayaan No. 22 tahun 2016 dengan mempertimbangkan sesuai kebutuhan peserta didik.
2. LKPD dirancang berbasis *scientific approach* yang dilengkapi dengan konteks, gambar dan tampilan yang menarik, dilengkapi dengan petunjuk pengerjaan serta kolom untuk menuliskan jawaban sehingga mampu meningkatkan daya berpikir peserta didik dalam menyelesaikan LKPD.

E. Asumsi dan Keterbatasan Pengembangan

1. Asumsi Pengembangan

Mengingat tidak semua informasi dapat dibuktikan dengan penelitian dan tidak semua faktor yang mempengaruhi hasil penelitian dapat dikendalikan melalui penelitian, maka dalam penelitian ini diasumsikan sebagai berikut:

- a. Pengembangan perangkat pembelajaran ini akan memberikan pembelajaran di dalam kelas terlihat aktif, menarik, dan mudah dipahami oleh peserta didik dengan menggunakan pendekatan *scientific approach*.
- b. Pemanfaatan perangkat pembelajaran yang berupa RPP dan LKPD ini akan meningkatkan hasil belajar peserta didik karena penyajiannya yang berwarna dan menarik sehingga proses pembelajaran memberikan pengalaman langsung pada peserta didik.

2. Keterbatasan Pengembangan

Pengembangan perangkat pembelajaran tematik berbasis *scientific approach* ini terbatas pada satu tema pembelajaran yaitu pertumbuhan dan perkembangan makhluk hidup dengan sub tema ciri-ciri makhluk hidup pembelajaran 1 sampai 3 kelas III MI. Selain itu, uji coba hanya diterapkan pada kelas III MI Nasrul Haq Makassar.

F. Kajian Pustaka

1. Penelitian terdahulu yang juga dilakukan oleh Veryliana Purnamasari dan Muhammad Nur Wangid yang berjudul Pengembangan Perangkat Pembelajaran Berbasis *Scientific Approach* untuk Membangun Karakter Kepedulian dan Kedisiplinan. Berdasarkan penelitian menyimpulkan bahwa perangkat

berbasis *Scientific Approach* dinilai layak digunakan dengan nilai sangat baik pada produk perangkat pembelajaran.¹³

2. Penelitian terdahulu yang dilakukan oleh Tri Wulandari yang berjudul Pengembangan Bahan Ajar Tematik Berbasis Sainifik Pada Subtema 3. Kebiasaan Makanku Siswa Kelas IV Sekolah Dasar. Berdasarkan penelitian menyimpulkan bahan ajar tematik berbasis saintifik yang dikembangkan pada subtema 3 kebiasaan makananku teruji cukup efektif dalam meningkatkan hasil belajar siswa.¹⁴
3. Penelitian terdahulu yang dilakukan oleh Dwi Indah Rahayuningsih (2018) yang berjudul Pengembangan Lembar Kegiatan Peserta Didik dengan Pendekatan Sainifik untuk Meningkatkan Hasil Belajar Mata Pelajaran IPS bagi Siswa Kelas IV Sekolah Dasar. Bedasarkan penelitian menyimpulkan bahwa LKPD berbasis pendekatan saintifik layak digunakan. Hal tersebut dibuktikan dengan hasil rata-rata validasi mencapai 87,5 % dengan keterangan sangat layak dan dapat digunakan.¹⁵



¹³Veryliana Purnamasari dan Muhammad nur wangid yang berjudul *Pengembangan Perangkat Pembelajaran Berbasis Scientific Approach untuk Membangun Karakter Kepedulian dan Kedisiplinan* no. 2 (Diakses oktober 2016).

¹⁴Tri Wulandari, "*Pengembangan Bahan Ajar Tematik Berbasis Sainifik Pada Subtema 3. Kebiasaan Makanku Siswa Kelas IV Sekolah Dasar*", Tesis (Bandar Lampung: Program Studi Magister Keguruan Guru SD Univeritas Lampung, 2017), h.110.

¹⁵Dwi Indah Rahayuningsih, "*Pengembangan Lembar Kegiatan Peserta didik (LKPD) dengan Pendekatan Sainifik untuk Meningkatkan Hasil Belajar Mata Pelajaran IPS Bagi Siswa Kelas IV Sekolah Dasar*", vol. 4 no. 2 (Mei 2018). <http://journal.unesa.ac.id/index.php/PD>.

BAB II

TINJAUAN TEORETIS

A. Perangkat Pembelajaran

Perangkat adalah alat perlengkapan, sedangkan pembelajaran adalah proses atau cara menjadikan orang belajar.¹⁶ Perangkat pembelajaran menurut Nazarudin dalam Agriat Barata adalah sesuatu atau beberapa persiapan yang disusun oleh guru agar pelaksanaan dan evaluasi pembelajaran dapat dilakukan secara sistematis dan memperoleh hasil seperti yang diharapkan. Perangkat pembelajaran adalah sejumlah bahan, alat, media, petunjuk dan pedoman yang akan digunakan dalam kegiatan pembelajaran.¹⁷ Perangkat yang didesain dengan baik oleh guru akan sangat mendukung keberhasilan pembelajaran tersebut.¹⁸

Penyusunan perangkat pembelajaran merupakan bagian dari perencanaan pembelajaran. Perencanaan pembelajaran dirancang dalam bentuk silabus dan RPP yang mengacu pada standar isi. Perencanaan pembelajaran meliputi penyusunan RPP dan menyiapkan media dan sumber belajar, perangkat penilaian pembelajaran dan skenario pembelajaran. Setiap pendidik pada satuan pendidikan berkewajiban menyusun RPP secara lengkap dan sistematis agar pembelajaran berlangsung secara interaktif, inspiratif, menyenangkan, menantang, efisien, memotivasi peserta didik untuk berpartisipasi aktif.¹⁹

¹⁶Tim Penyusun Kamus, *Kamus Besar Bahasa Indonesia* (Jakarta: Balai Pustaka, 2015).

¹⁷Trianto, *Model Pembelajaran Terpadu dalam Teori dan Praktek* (Jakarta: PT. Prestasi Pustakarya, 2007), h. 65.

¹⁸Vera Yuli Ervina, *Pengembangan Perangkat Pembelajaran Berbasis Sosiokultural Bagi Siswa Sekolah Dasar* (Yogyakarta: Prima Edukasi, 2016), h. 5.

¹⁹Peraturan Menteri Pendidikan dan Kebudayaan Republik Indonesia Nomor 65 Tahun 2013 tentang *Standar Proses Pendidikan Dasar dan Menengah*, h. 5.

Perangkat pembelajaran yang diperlukan dalam mengelola proses belajar mengajar dapat berupa buku siswa, rencana pelaksanaan pembelajaran (RPP), lembarkegiatan peserta didik (LKPD), instrumen evaluasi atau tes hasil belajar (THB), dan media pembelajaran.²⁰ Akan tetapi, peneliti hanya mengembangkan RPP dan LKPD karena perangkat tersebut saling berkaitan dalam mewujudkan proses pembelajaran yang efektif. Perangkat pembelajaran yang akan dikembangkan pada penelitian ini dapat dijelaskan sebagai berikut:

1. Rencana Pelaksanaan Pembelajaran (RPP)

Rencana pelaksanaan pembelajaran yaitu panduan langkah-langkah yang akan dilakukan oleh guru dalam kegiatan pembelajaran yang disusun dalam skenario kegiatan. Skenario kegiatan pembelajaran dikembangkan dari rumusan tujuan pembelajaran yang mengacu dari indikator untuk mencapai hasil belajar sesuai kurikulum berbasis kompetensi.²¹

a. Komponen-komponen Rencana Pelaksanaan Pembelajaran.

- 1) Identitas mata pelajaran. Identitas mata pelajaran, meliputi: satuan pendidikan, program studi keahlian, kompetensi keahlian mata pelajaran atau tema pelajaran, kelas, semester, pertemuan ke berapa dan alokasi waktu.
- 2) Kompetensi inti (KI). Kompetensi inti adalah tingkat kemampuan untuk mencapai standar kompetensi kelulusan yang harus dimiliki peserta didik pada setiap kelas atau program.
- 3) Kompetensi dasar (KD). Kemampuan untuk mencapai kompetensi dasar adalah sejumlah kemampuan yang harus dikuasai peserta didik dalam mata

²⁰Trianto, *Model Pembelajaran Terpadu dalam Teori dan Praktek*, h. 68.

²¹Trianto, *Model Pembelajaran Terpadu dalam Teori dan Praktek*, h. 71.

pelajaran tertentu sebagai rujukan penyusunan indikator kompetensi dalam suatu pelajaran.

- 4) Indikator pencapaian kompetensi. Indikator kompetensi adalah perilaku yang dapat diukur dan atau diobservasi untuk menunjukkan ketercapaian kompetensi dasar tertentu yang menjadi acuan penilaian mata pelajaran. Indikator pencapaian kompetensi dirumuskan dengan menggunakan kata kerja operasional yang dapat diamati dan diukur, yang mencakup pengetahuan, sikap, dan keterampilan.
- 5) Tujuan pembelajaran. Tujuan pembelajaran menggambarkan proses dan hasil belajar yang diharapkan dicapai oleh peserta didik sesuai dengan kompetensi dasar.
- 6) Materi pembelajaran adalah rincian dari materi pokok yang memuat fakta, konsep prinsip dan prosedur yang relevan dan ditulis dalam bentuk butir-butir sesuai dengan rumusan indikator ketercapaian kompetensi.
- 7) Metode pembelajaran merupakan rincian dari kegiatan pembelajaran, digunakan oleh pendidik untuk mewujudkan suasana belajar dan proses pembelajaran agar peserta didik mencapai KD yang disesuaikan dengan karakteristik peserta didik dan KD yang akan dicapai.
- 8) Media, alat dan sumber belajar.
 - a) Media pembelajaran, berupa alat bantu proses pembelajaran untuk menyampaikan materi pelajaran.
 - b) Alat pelajaran adalah alat bantu pembelajaran yang memudahkan memberikan pengertian siswa.

c) Sumber belajar, dapat berupa buku, media cetak dan elektronik, alam sekitar, atau sumber belajar lain yang relevan.

9) Langkah-langkah kegiatan pembelajaran.

a) *Pendahuluan*, merupakan kegiatan awal dalam suatu pertemuan pembelajaran yang ditujukan untuk membangkitkan motivasi dan memfokuskan perhatian peserta didik untuk berpartisipasi aktif dalam proses pembelajaran.

b) *Inti*, merupakan proses pembelajaran untuk mencapai KD. Kegiatan pembelajaran dilakukan secara interaktif, inspiratif, menyenangkan, menantang, yang cukup bagi prakarsa, kreativitas, dan kemandirian sesuai dengan bakat, minat, dan perkembangan fisik serta psikologis peserta didik. Kegiatan inti dilakukan secara sistematis dan sistemik melalui proses eksplorasi, elaborasi dan konfirmasi.

c) *Penutup*, merupakan kegiatan yang dilakukan untuk mengakhiri aktivitas pembelajaran yang dapat dilakukan dalam bentuk rangkuman dan kesinambungan, penilaian dan refleksi, umpan balik, dan tindak lanjut.

10) Penilaian. Prosedur dan instrument penilaian proses dan hasil belajar disesuaikan dengan indikator pencapaian kompetensi dan mengacu kepada standar penilaian yang berisi jenis/ teknik penilaian, bentuk instrumen dan pedoman penskoran.²²

b. Prinsip dalam mengembangkan atau menyusun RPP

Prinsip dalam mengembangkan atau menyusun RPP dapat dijelaskan sebagai berikut.

1) Memperhatikan individu peserta didik. RPP disusun dengan memperhatikan perbedaan jenis kelamin, kemampuan awal tingkat intelektual, minat, motivasi

²²Rusman, *Pembelajaran Tematik Terpadu Teori, Praktik, dan Penilaian*, h.324-325.

belajar, bakat potensi, kemampuan sosial, emosi, gaya belajar, kebutuhan khusus, kecepatan belajar, latar belakang budaya, norma, nilai, dan lingkungan peserta didik.

- 2) Mendorong partisipasi aktif peserta didik. Proses pembelajaran dirancang dengan berpusat pada peserta didik untuk mendorong motivasi, minat kreativitas, inisiatif, inspirasi, kemandirian, dan semangat belajar.
- 3) Mengembangkan budaya membaca dan menulis. Proses pembelajaran dirancang untuk mengembangkan kegemaran membaca, pemahaman beragam bacaan, dan berekspresi dalam berbagai bentuk tulisan.
- 4) Memberikan umpan balik dan tindak lanjut. RPP memuat rancangan program pemberian umpan balik positif, penguatan, pengayaan, dan remedi.
- 5) Keterkaitan dan keterpaduan. RPP disusun dengan memperhatikan keterkaitan dan keterpaduan antara SK, KD, materi pembelajaran, kegiatan pembelajaran, indikator pencapaian kompetensi, penilaian, dan sumber belajar dalam satu keutuhan pengalaman belajar. RPP disusun dengan mengakomodasi pembelajaran tematik, keterpaduan lintas materi pelajaran, lintas aspek belajar, dan keragaman budaya.
- 6) Menerapkan teknologi informasi dan komunikasi. RPP disusun dengan mempertimbangkan penerapan teknologi informasi dan komunikasi secara integritasi, sistematis, dan efektif sesuai dengan situasi dan kondisi.²³

c. Langkah-langkah Pengembangan RPP

Adapun langkah-langkah pengembangan RPP adalah sebagai berikut:

²³Sofan Amri, *Pengembangan & Model Pembelajaran dalam Kurikulum 2013* (Cet. I; Jakarta: Prestasi Pustakarya, 2013), h. 52.

1) Mengkaji Silabus

Secara umum, untuk setiap materi pokok pada setiap silabusterdapat 4 KD sesuai dengan aspek KI (sikap kepada Tuhan, sikap diri dan terhadap lingkungan, pengetahuan, dan keterampilan). Untuk mencapai KD tersebut, didalam silabus dirumuskan kegiatan peserta didik secara umum dalam pembelajaran berdasarkan standar proses. Kegiatan peserta didik ini merupakan perincian dari eksplorasi, elaborasi, dan konfirmasi, yakni mengamati, menanya, mengumpulkan informasi, mengolah, dan mengomunikasikan.

2) Mengidentifikasi Materi Pembelajaran

Mengidentifikasi materi pembelajaran yang menunjang pencapaian KD dengan mempertimbangkan,

- a) Potensi peserta didik.
- b) Relevansi dengan karakteristik daerah.
- c) Tingkat perkembangan fisik, intelektual, emosional, sosial, dan spiritual peserta didik.
- d) Kebermanfaatan bagi peserta didik.
- e) Struktur keilmuan.
- f) Aktualitas, kedalaman, dan keluasan materi pembelajaran.
- g) Relevansi dengan kebutuhan peserta didik dan tuntutan lingkungan.
- h) Alokasi waktu.

- 3) Menentukan indikator. Indikator dapat diorganisasikan mencakup seluruh KD atau diorganisasikan untuk setiap pertemuan. Tujuan mengacu pada indikator, paling tidak mengandung dua aspek: peserta didik (*audience*) dan aspek kemampuan (*behavior*).

- 4) Mengembangkan kegiatan pembelajaran. Kegiatan pembelajaran dirancang untuk memberikan pengalaman belajar yang melibatkan proses mental fisik melalui interaksi antar-peserta didik, peserta didik dengan guru, lingkungan, dan sumber belajar lainnya dalam rangka pencapaian KD.
- 5) Penjabaran jenis penilaian. Di dalam silabus telah ditentukan jenis penilainnya. Penilaian pencapaian KD peserta didik dilakukan berdasarkan indikator. Penilaian dilakukan berdasarkan indikator. Penilaian dilakukan dengan menggunakan tes dan non-tes dalam bentuk tertulis maupun lisan, pengamatan kinerja, pengukuran sikap, penilaian hasil karya berupa tugas, proyek atau produk, penggunaan portofolio dan penilaian diri. Oleh karena itu dalam setiap pembelajaran peserta didik didorong untuk menghasilkan karya, maka penyajian portofolio merupakan cara penilaian yang harus dilakukan dijenjang pendidikan dasar.
- 6) Menentukan alokasi waktu. Penentuan alokasi waktu pada setiap KD didasarkan pada jumlah minggu efektif dan alokasi waktu mata pelajaran per minggu dengan mempertimbangkan jumlah KD, keluasan, kedalaman, tingkat kesulitan, dan tingkat kepentingan KD.
- 7) Menentukan sumber belajar. Sumber belajar adalah rujukan, objek dan atau bahan yang digunakan untuk kegiatan pembelajaran, yang berupa media cetak dan media elektronik, narasumber, serta lingkungan fisik, alam sosial, dan budaya.²⁴

d. Kriteria Penilaian RPP

²⁴Trianto Ibnu Badar al-Tabany, *Mendesain Model Pembelajaran Inovatif, Progresif, dan Kontekstual* (Cet. III; Jakarta: Kencana, 2017), h. 263.

Adapun kriteria penilaian RPP yang baik adalah:

- 1) RPP harus memenuhi komponen dan struktur minimal.
- 2) Komponen-komponen RPP saling berhubungan.
- 3) RPP menyajikan cukup, kedalaman, tingkat kesukaran, dan urutan materi yang sesuai dengan tingkat perkembangan siswa.
- 4) RPP menyajikan metode dan langkah-langkah pembelajaran yang aktif, kreatif, efektif, dan menyenangkan.
- 5) RPP menyajikan penilaian hasil belajar yang beragam aspek dan teknik penilaian.
- 6) RPP menyajikan sumber belajar yang beragam, mudah diperoleh, tersedia di lingkungan sekitar siswa dan sekolah, murah, dan efektif hasilnya.
- 7) Keseluruhan komponen RPP dapat digunakan guru atau disesuaikan dengan dinamika perubahan yang terjadi disekolah dan tuntutan masyarakat.²⁵

Berdasarkan uraian tersebut dapat disimpulkan bahwa Rencana pelaksanaan pembelajaran merupakan perencanaan proses pembelajaran yang wajib disusun oleh guru secara sistematis untuk mewujudkan proses pembelajaran yang efektif.

2. Lembar Kerja Peserta Didik (LKPD)

Penjelasan yang diungkapkan oleh buku panduan pengembangan bahan ajar yang diterbitkan oleh diknas, bahwa lembar kegiatan peserta didik (*student work sheet*) adalah lembaran-lembaran berisi tugas yang harus dikerjakan oleh siswa.

²⁵Kokom Komalasari, *Pembelajaran Kontekstual: Konsep dan Aplikasi* (Cet. III; Bandung: PT. Refika Aditama, 2013), h.194-196

Lembar kegiatan biasanya berupa petunjuk atau langkah-langkah untuk menyelesaikan suatu tugas.²⁶

. Lembar kegiatan peserta didik memuat sekumpulan kegiatan mendasar yang harus dilakukan oleh siswa untuk memaksimalkan pemahaman dalam upaya pembentukan kemampuan dasar sesuai dengan indikator pencapaian hasil belajar yang harus ditempuh. Lembar kegiatan siswa dapat berupa panduan untuk latihan pengembangan aspek kognitif maupun panduan untuk pengembangan semua aspek pembelajaran dalam bentuk panduan eksperimen atau demonstrasi.²⁷

a. Komponen LKPD

Komponen LKPD yang dikenalkan adalah informasi atau konteks permasalahan dan pertanyaan perintah dengan ciri-ciri sebagai berikut.

- 1) Informasi. Informasi hendaknya “menginspirasi” peserta didik untuk menjawab atau mengerjakan tugas; tidak terlalu sedikit atau kurang jelas sehingga peserta didik “tak berdaya” untuk menjawab atau mengerjakan tugas tetapi juga tidak terlalu banyak sehingga mengurangi ruang kreativitas peserta didik. Informasi dapat diganti dengan gambar, teks, tabel, atau benda konkret.
- 2) Pernyataan Masalah. Pernyataan masalah hendaknya betul-betul menuntut peserta didik menemukan cara atau strategi memecahkan masalah tersebut.
- 3) Pertanyaan atau Perintah. Pertanyaan atau perintah hendaknya merangsang peserta didik untuk menyelidiki, menemukan, memecahkan masalah dan atau berimajinasi atau mengkreasi. Usahakan jumlah pertanyaan dibatasi, misalnya 3 buah sehingga LKPD tidak seperti “hutan belantara” yang menjadi beban

²⁶Andi Prastowo, *Pengembangan Bahan Ajar Tematik Tinjauan Teoritis dan Praktik*, h. 438-439.

²⁷Andi Prastowo, *Pengembangan Bahan Ajar Tematik Tinjauan Teoritis dan Praktik*, h. 439.

baca bagi peserta didik. Sering kita mengajukan banyak pertanyaan padahal ada pertanyaan yang sudah terkandung atau implisit dalam pertanyaan lain.

4) Pertanyaan dapat bersifat terbuka atau membimbing.

b. Ciri-ciri LKPD

Ciri-ciri yang dimiliki oleh sebuah LKPD menurut Rustaman adalah sebagai berikut:

- 1) Memuat semua petunjuk yang diperlukan peserta didik.
- 2) Petunjuk ditulis dalam bentuk sederhana dengan kalimat singkat dan kosakata yang sesuai dengan umur dan kemampuan peserta didik.
- 3) Berisi pertanyaan-pertanyaan yang harus diisi oleh peserta didik.
- 4) Adanya ruang kosong untuk menulis jawaban serta penemuan peserta didik.
- 5) Memberikan catatan yang jelas bagi peserta didik atas apa yang telah mereka lakukan.
- 6) Memuat gambar yang sederhana dan jelas.

c. Fungsi dan Manfaat LKPD

LKPD mempunyai empat fungsi, yaitu: *pertama*, LKPD sebagai bahan ajar yang bisa meminimalkan peran pendidik namun lebih mengaktifkan peserta didik. *Kedua*, LKPD sebagai bahan ajar yang mempermudah peserta didik untuk memahami materi yang diberikan. *Ketiga*, LKPD sebagai bahan ajar yang ringkas dan kaya tugas untuk berlatih. Dan *keempat*, LKPD memudahkan pelaksanaan pengajaran kepada peserta didik. Kemudian LKPD memiliki banyak manfaat di antaranya melalui LKPD, kita dapat mendapat kesempatan untuk memancing peserta didik agar secara aktif terlibat dengan materi yang dibahas.

B. Pembelajaran Tematik

1. Pengertian Pembelajaran Tematik

Tematik dimaknai sebagai pembelajaran yang dirancang berdasarkan tema-tema tertentu. Dalam pembahasannya tema itu ditinjau dari berbagai mata pelajaran sehingga dapat memberikan pengalaman bermakna kepada siswa.²⁸ Kata tematik disamakan dengan kata terpadu, yang mana para siswa dapat mengeksplorasi pengetahuan mereka dalam berbagai mata pelajaran yang berkaitan dengan aspek-aspek tertentu dari lingkungan mereka dan keterampilan pengetahuan dikembangkan dan diterapkan di lebih dari satu wilayah studi.²⁹

Pembelajaran tematik adalah pembelajaran terpadu yang menggunakan tema untuk mengaitkan beberapa mata pelajaran sehingga dapat memberikan pengalaman bermakna kepada siswa. Tema adalah pokok pikiran atau gagasan pokok yang menjadi pokok pembicaraan. Pembelajaran tematik menggunakan tema untuk mengaitkan beberapa mata pelajaran sehingga dapat memberikan pengalaman bermakna kepada siswa.³⁰

2. Karakteristik Pembelajaran Tematik

Sebagai suatu model pembelajaran pembelajaran disekolah, pembelajaran tematik memiliki karakteristik-karakteristik sebagai berikut.

- a. Berpusat pada siswa. Pembelajaran tematik merupakan pembelajaran yang berpusat pada siswa (*student centered*). Hal ini sesuai dengan belajar modern yang lebih banyak menempatkan siswa sebagai subjek belajar, sedangkan guru lebih

²⁸Trianto, *Desain Pengembangan Pembelajaran Tematik Bagi Anak Usia Dini TK/RA & Anak Usia Kelas Awal*, h. 147.

²⁹Trianto, *Desain Pengembangan Pembelajaran Tematik Bagi Anak Usia Dini TK/RA & Anak Usia Kelas Awal*, h. 148.

³⁰Trianto, *Desain Pengembangan Pembelajaran Tematik Bagi Anak Usia Dini TK/RA & Anak Usia Kelas Awal*, h. 147.

banyak berperan sebagai fasilitator yaitu memberikan kemudahan-kemudahan kepada siswa untuk melakukan aktifitas belajar.

- b. Memberikan pengalaman langsung pembelajaran tematik dapat memberikan pengalaman langsung kepada siswa (*direct experiences*). Dengan pengalaman langsung ini, siswa dihadapkan pada sesuatu yang nyata (*konkret*) sebagai dasar untuk memahami hal-hal yang lebih abstrak.
- c. Pemisahan mata pelajaran yang begitu jelas. Dalam pembelajaran tematik pemisahan antarmata pelajaran menjadi tidak begitu jelas. Fokus pembelajaran diarahkan kepada pembahasan tema-tema yang paling dekat berkaitan dengan kehidupan siswa.
- d. Menyajikan konsep dari berbagai mata pelajaran. Pembelajaran tematik menyajikan konsep-konsep dari berbagai mata pelajaran dalam suatu proses pembelajaran. Dengan demikian, siswa mampu memahami konsep-konsep tersebut secara utuh. Hal ini diperlukan untuk membantu siswa dalam memecahkan masalah-masalah yang dihadapi dalam kehidupan sehari-hari.
- e. Bersifat fleksibel. Pembelajaran tematik bersifat luwes (fleksibel), dimana guru dapat mengaitkan bahan ajar dari satu pelajaran dengan mata pelajaran lainnya, bahkan mengaitkannya dengan kehidupan siswa dengan keadaan lingkungan di mana sekolah dan siswa berbeda.
- f. Menggunakan prinsip belajar bermain dan menyenangkan.³¹

3. Kekuatan dan Keterbatasan Pembelajaran Tematik

- a. Kekuatan Pembelajaran Tematik

³¹Rusman, *Pembelajaran Tematik Terpadu Teori, Praktik, dan Penilaian*, h. 147.

- 1) Pengalaman dan kegiatan belajar peserta didik akan selalu relevan dengan tingkat perkembangan anak.
- 2) Kegiatan yang dipilih dapat disesuaikan dengan minat dan kebutuhan peserta didik.
- 3) Seluruh kegiatan belajar lebih bermakna bagi peserta didik sehingga hasil belajar akan dapat bertahan lebih lama.
- 4) Pembelajaran integratif menumbuhkan keterampilan berfikir dan sosial peserta didik.
- 5) Pembelajaran tematik menyajikan kegiatan yang bersifat praktis dengan permasalahan yang sering ditemukan dalam kehidupan/lingkungan real peserta didik.
- 6) Jika pembelajaran tematik direncanakan bersama dapat meningkatkan kerja sama antar guru bidang kajian terkait, guru dengan peserta didik, peserta didik dengan peserta didik, peserta didik dengan guru dengan narasumber sehingga belajar menjadi menyenangkan, belajar dalam situasi nyata, dan dalam konteks yang lebih bermakna.

b. Keterbatasan Pembelajaran Tematik

Puskur, Balitbang Diknas mengidentifikasi beberapa kekurangan/keterbatasan pembelajaran tematik ditinjau dari beberapa aspek, yaitu sebagai berikut.

1) Aspek guru

Secara akademik, guru dituntut untuk terus menggali informasi ilmu pengetahuan yang berkaitan dengan materi yang akan diajarkan dan banyak membaca

buku agar penguasaan bahan ajar tidak perfokus pada bidang kajian tertentu saja. Tanpa kondisi ini, maka pembelajaran integratif akan disulit terwujud.

2) Aspek peserta didik

Pembelajaran integratif menuntut kemampuan belajar peserta didik yang relative “baik”, baik dalam kemampuan akademik maupun kreatifitasnya. Bila kondisi ini tidak dimiliki, maka penerapan model pembelajaran integratif ini sangat sulit dilaksanakan.

3) Aspek sarana dan sumber pembelajaran

Pembelajaran integrative memerlukan bahan bacaan atau sumber informasi yang cukup banyak dan bervariasi, mungkin juga fasilitas internet. Bila sarana ini tidak dipenuhi, maka penerapan pembelajaran integrative juga akan terhambat.

4) Aspek kurikulum

Kurikulum harus luwes, berorientasi pada pencapaian ketuntasan pemahaman peserta didik (bukan pada pencapaian target penyampaian materi). Guru perlu diberi kewenangan dalam mengembangkan materi, metode, penilaian keberhasilan pembelajaran peserta didik.

5) Aspek penilaian

Pembelajaran membutuhkan cara penilaian yang menyeluruh (komprehensif), yaitu menetapkan keberhasilan belajar peserta didik dari beberapa bidang kajian terkait yang dipadukan.. selain itu, guru juga dituntut untuk berkoordinasi dengan guru lain, bila materi pelajaran berasal dari guru yang berbeda.³²

³²Abdul Majid dan Chaerul Rochman, *Pendekatan Ilmiah dalam Implementasi Kurikulum 2013*, h. 114-145.

C. Pendekatan Saintifik (*Scientific Approach*)

Pendekatan adalah konsep dasar yang mawadahi, menginspirasi, menguatkan, dan melatari pemikiran tentang bagaimana metode pembelajaran diterapkan sebagai teori tertentu. Pendekatan saintifik adalah sebuah pendekatan pembelajaran yang menekankan pada aktivitas peserta didik melalui kegiatan mengamati, menanya, menalar, mencoba, mengomunikasikan pada kegiatan pembelajaran di sekolah.

Adapun langkah-langkah kegiatan pembelajaran dalam pendekatan saintifik (*scientific approach*) adalah sebagai berikut:

1. Mengamati

Kegiatan belajar yang dilakukan dalam proses mengamati adalah membaca, mendengar, menyimak, melihat (tanpa atau dengan alat). Kompetensi yang dikembangkan adalah melatih kesungguhan, ketelitian, mencari informasi. Metode mengamati mengutamakan kebermaknaan proses pembelajaran.

2. Menanya

Kegiatan belajar menanya dilakukan dengan cara mengajukan pertanyaan tentang informasi yang tidak dipahami dari apa yang diamati atau pertanyaan untuk dapat mendapatkan informasi tambahan tentang apa yang diamati (dimulai dari pertanyaan faktual sampai ke pertanyaan yang bersifat hipotetik). Kompetensi yang dikembangkan adalah mengembangkan kreativitas, rasa ingin tahu, kemampuan merumuskan pertanyaan untuk membentuk pikiran kritis yang perlu untuk hidup cerdas dan belajar sepanjang hayat.

3. Menalar

Menalar merupakan proses berpikir yang logis dan sistematis atas fakta-fakta empiris yang dapat diobservasi untuk memperoleh simpulan berupa pengetahuan. Menalar merujuk pada teori belajar asosiasi, yaitu kemampuan mengelompokkan beragam ide dan mengasosiasikan beragam peristiwa untuk kemudian memasukkannya menjadi penggalan memori dalam otak.

4. Mencoba

Mencoba atau melakukan eksperimen merupakan keterampilan proses untuk mengembangkan pengetahuan tentang alam sekitar dengan menggunakan metode ilmiah dan sikap ilmiah dalam memecahkan masalah-masalah yang dihadapinya sehari-hari. Untuk memperoleh hasil belajar yang autentik, peserta didik harus melakukan percobaan terutama untuk materi atau substansi yang sesuai.

5. Mengomunikasikan

Kegiatan belajar mengomunikasikan adalah menyampaikan hasil pengamatan, kesimpulan berdasarkan hasil analisis secara lisan, tertulis, atau media lainnya. Kompetensi yang dikembangkan dalam tahapan mengomunikasikan adalah mengembangkan sikap jujur, teliti, toleransi, kemampuan berpikir sistematis, mengungkapkan pendapat dengan singkat dan jelas dan mengembangkan kemampuan berbahasa yang baik dan benar.

D. Pembelajaran Tematik Pada tema “Pertumbuhan dan Perkembangan Makhluk hidup dengan Subtema “Ciri-ciri Makhluk Hidup”

1. Pemetaan Kompetensi Dasar

Tema berperan sebagai pemersatu kegiatan pembelajaran dengan memadukan beberapa muatan pelajaran sekaligus. Di dalam struktur sekolah dasar (SD) dan

madrasah ibtidaiyah (MI) disebutkan bahwa untuk peserta didik kelas I sampai dengan kelas VI penyajian materi menggunakan pendekatan tematik terpadu. Penyajian pembelajaran untuk kelas III memiliki alokasi waktu kumulatif 32 jam pelajaran per minggu. Namun demikian penjadwalan tidak terbagi secara kaku melainkan diatur secara luwes. Berikut ini pemetaan kompetensi dasar terhadap mata pelajaran pada pembelajaran tematik di kelas III, tema “pertumbuhan dan perkembangan makhluk hidup” subtema “ciri-ciri makhluk hidup”, seperti di bawah ini:

Tabel 1.1 Pemetaan Kompetensi Dasar

No.	Mata Pelajaran	Kompetensi Dasar
1.	PPKn	3.1 Memahami arti gambar pada lambang Negara “Garuda Pancasila”. 3.3 Menjelaskan makna keberagaman karakteristik individu di lingkungan sekitar. 3.4 Memahami makna bersatu dalam keberagaman di lingkungan sekitar. 4.1 Menceritakan arti gambar pada lambang Negara “Garuda Pancasila”. 4.3 Menyajikan makna keberagaman karakteristik individu di lingkungan sekitar. 4.4 Menyajikan bentuk-bentuk kebersatuan
2.	Bahasa Indonesia	3.4 Mencermati kosakata dalam teks tentang konsep ciri-ciri, kebutuhan (makanan dan tempat hidup), pertumbuhan, dan perkembangan makhluk hidup yang

		<p>ada di lingkungan setempat yang disajikan dalam bentuk lisan, tulis, visual, dan/atau eksplorasi lingkungan.</p> <p>4.4 Menyajikan laporan tentang konsep ciri-ciri, kebutuhan (makanan dan tempat hidup), pertumbuhan, dan perkembangan makhluk hidup yang ada di lingkungan setempat secara tertulis menggunakan kosakata baku dalam kalimat efektif.</p>
3.	SBdP	<p>3.1 Mengetahui unsur-unsur seni rupa dalam karya dekoratif.</p> <p>3.2 Mengetahui bentuk dan variasi pola irama dalam lagu.</p> <p>3.3 Mengetahui dinamika gerak tari.</p> <p>3.4 Mengetahui teknik potong, lipat, dan sambung.</p> <p>4.1 Membuat karya dekoratif.</p> <p>4.2 Menampilkan bentuk dan variasi irama melalui lagu.</p> <p>4.3 Meragakan dinamika gerak tari.</p> <p>4.4 Membuat karya dengan teknik potong, lipat, dan sambung.</p>
4.	Matematika	<p>3.1 Menjelaskan sifat-sifat operasi hitung pada bilangan cacah.</p> <p>4.1 Menyelesaikan masalah yang melibatkan penggunaan sifat-sifat operasi hitung pada bilangan cacah.</p>
5.	PJOK	<p>3.1 Memahami kombinasi gerak dasar lokomotor sesuai dengan konsep tubuh, ruang, usaha, dan keterhubungan</p>

		<p>dalam berbagai bentuk permainan sederhana dan atau tradisional.</p> <p>4.1 Mempraktikkan kombinasi gerak dasar lokomotor sesuai dengan konsep tubuh, ruang, usaha, dan keterhubungan dalam berbagai bentuk permainan sederhana dan atau tradisional.</p>
--	--	---

2. Pemetaan Mata Pelajaran

Adapun tabel pemetaan pembelajaran pada sub tema 1 pembelajaran 1 - 3 yaitu:

Tabel 1.2 Pemetaan Mata Pelajaran

No	Pembelajaran/ Pertemuan	Muatan Mata Pelajaran
1	1	Matematika, Bahasa Indonesia, dan SBdP
2	2	PPKn, Bahasa Indonesia, PJOK
3	3	Matematika, Bahasa Indonesia, dan SBdP

E. Metode Penelitian dan Pengembangan

1. Pengertian Metode Penelitian dan Pengembangan

Metode penelitian dan pengembangan atau dalam bahasa Inggrisnya *Research and Development* adalah metode penelitian yang digunakan untuk menghasilkan produk tertentu dan menguji keefektifan produk tersebut.³³ Penelitian pengembangan menurut Borg & Gall adalah suatu proses yang dipakai untuk mengembangkan dan memvalidasi produk pendidikan.³⁴ Penelitian dan pengembangan adalah suatu proses

³³Sugiyono, *Metode Penelitian Kuantitatif Kualitatif Dan R&D* (Bandung: Alfabeta, 2011), h. 297.

³⁴Punajadi Setyosari, *Metode Penelitian Pendidikan dan Pengembangan* (Cet.V; Jakarta: Kencana, 2016), h.276.

atau langkah-langkah untuk mengembangkan suatu produk baru atau menyempurnakan produk yang telah ada yang dapat dipertanggungjawabkan.³⁵

2. Model-model Penelitian dan Pengembangan

Berikut ini model-model pengembangan perangkat pembelajaran antara lain:

a. Model Dick and Carey

Secara singkat komponen model Dick and Carey adalah berikut ini:

- 1) Analisis kebutuhan untuk mengidentifikasi tujuan umum pembelajaran.
- 2) Melaksanakan analisis pembelajaran.
- 3) Analisis siswa dan konteks
- 4) Menuliskan tujuan pembelajaran khusus.
- 5) Mengembangkan instrumen penilaian
- 6) Mengembangkan strategi pembelajaran
- 7) Mengembangkan dan memilih materi/paket pelajaran.
- 8) Mendesain dan melaksanakan evaluasi formatif
- 9) Mengadakan revisi/ perbaikan pembelajaran.
- 10) Mendesain dan melaksanakan evaluasi summatif.³⁶

b. Model Borg and Gall

Tim Pusat Penelitian dan Inovasi Pendidikan Balitbang Kemendiknas (Tim Puslitjaknov) merangkum penjelasan Borg & Gall dalam uraian berikut:

- 1) Melakukan penelitian pendahuluan (prasurvei) untuk mengumpulkan informasi (kajian pustaka, pengamatan kelas), identifikasi permasalahan yang dijumpai dalam pembelajaran, dan merangkum permasalahan.

³⁵Sutaman, *Metode Penelitian Dan Pendidikan* (Kartasura: Fairuz Media, 2015) h. 183.

³⁶Abdul Gafur, *Desain Pembelajaran: Konsep, Model, dan Aplikasinya dalam Perencanaan Pelaksanaan Pembelajaran* (Yogyakarta: Ombak, 2012) h.32-34.

- 2) Melakukan perencanaan (identifikasi dan definisi keterampilan, perumusan tujuan, penentuan urutan pembelajaran), dan uji ahli atau uji coba pada skala kecil, atau expert judgement.
- 3) Mengembangkan jenis/bentuk produk awal meliputi: penyiapan materi pembelajaran, penyusunan buku pegangan, perangkat evaluasi.
- 4) Melakukan uji coba lapangan tahap awal, dilakukan terhadap 2-3 sekolah menggunakan 6-10 subjek. Pengumpulan informasi/ data dengan menggunakan observasi, wawancara, dan kuesioner, dan dilanjutkan analisis data.
- 5) Melakukan revisi terhadap produk utama, berdasarkan masukan dan saran-saran dari hasil uji lapangan awal.
- 6) Melakukan uji coba lapangan utama, dilakukan terhadap 3-5 sekolah, dengan 30-80 subjek. Tes/penilaian tentang prestasi belajar peserta didik dilakukan sebelum dan sesudah proses pembelajaran.
- 7) Melakukan revisi terhadap produk operasional, berdasarkan masukan dan saran-saran hasil uji lapangan utama.
- 8) Melakukan uji lapangan operasional (dilakukan terhadap 10-30 sekolah, melibatkan 40-200 subjek), data dikumpulkan melalui wawancara, observasi dan kuesioner.
- 9) Melakukan revisi terhadap produk akhir, berdasarkan saran dalam uji coba lapangan.
- 10) Mendesiminasikan dan mengimplementasikan produk, melaporkan dan menyebarluaskan produk melalui pertemuan dan jurnal ilmiah, bekerja sama

dengan penerbit untuk sosialisasi produk untuk komersial, dan memantau distribusi dan kontrol kualitas.³⁷

c. Model 4-D

Model pengembangan perangkat seperti yang disarankan oleh Thiagarajan, dan Semmel & Semmel (1974) adalah model 4-D. Model ini terdiri dari 4 tahap pengembangan yaitu *define*, *design*, *develop*, dan *desseminate* atau di adaptasikan menjadi model 4-P, Yaitu pendefinisian, perancangan, pengembangan, dan penyebaran.

1) Tahap pendefinisian (*define*).

Tujuan tahap ini adalah menetapkan dan mendefinisikan syarat-syarat pembelajaran. Dalam menentukan dan menetapkan syarat-syarat pembelajaran diawali dengan analisis tujuan dari batasan materi yang dikembangkan perangkatnya. Tahap ini meliputi 5 langkah pokok, yaitu (a) analisis ujung depan, (b) analisis siswa, (c) analisis tugas, (d) analisis konsep, dan (e) perumusan tujuan pembelajaran.³⁸

2) Tahap perancangan (*design*).

Tujuan tahap ini adalah menyiapkan prototipe perangkat pembelajaran. Tahap ini terdiri dari empat langkah yaitu, (1) penyusunan tes acuan patokan, merupakan langkah awal yang menghubungkan antara tahap define dan tahap design. Tes disusun berdasarkan hasil perumusan tujuan pembelajaran khusus. Tes ini merupakan suatu alat mengukur terjadinya perubahan tingkah laku pada diri siswa setelah kegiatan belajar mengajar, (2) pemilihan media yang sesuai tujuan, untuk menyampaikan materi pelajaran, (3) pemilihan format. Di dalam pemilihan format ini

³⁷Nusa Putra, *Research & Development Penelitian dan Pengembangan: Suatu Pengantar*(Cet.IV; Jakarta: Rajawali Pers, 2015), h.120-121.

³⁸Trianto, *Model Pembelajaran Terpadu dalam Teori dan Praktek*, h. 65.

misalnya dapat dilakukan dengan mengkaji format-format perangkat yang sudah ada dan yang sudah dikembangkan di negara-negara lain yang lebih maju.

3) Tahap pengembangan (*develop*).

Tujuan tahap ini adalah untuk menghasilkan perangkat pembelajaran yang sudah direvisi berdasarkan masukan dari para pakar. Tahap ini meliputi: (a) validasi perangkat oleh para pakar diikuti dengan revisi, (b) simulasi, yaitu kegiatan mengoperasionalkan dan rencana pembelajaran dan (c) ujicoba terbatas dengan siswa yang sesungguhnya. Hasil tahap (b) dan (c) digunakan sebagai dasar revisi. Langkah berikutnya adalah uji coba lebih lanjut dengan jumlah peserta didik yang sesuai dengan kelas sesungguhnya.

4) Tahap pendiseminasian (*disseminate*).

Tahap ini merupakan tahap penggunaan perangkat yang telah dikembangkan pada skala yang lebih luas misalnya di kelas lain, di sekolah lain, oleh guru lain. Tujuan lain adalah untuk menguji efektifitas penggunaan perangkat di dalam kegiatan belajar mengajar.³⁹

d. Model pengembangan ADDIE.

Robert Maribe Branch mengembangkan *Intructional Design* (Desain Pembelajaran) dengan pendekatan ADDIE, yang merupakan kepanjangan dari Analysis, Design, Development, Implementation and Evaluation.⁴⁰

Penjelasan singkat Model ADDIE yang terdiri dari 5 komponen atau langkah tersebut adalah sebagai berikut:

1) Analisis (*Analisis*)

³⁹Trianto, *Model Pembelajaran Terpadu dalam Teori dan Praktek*, h. 66-68.

⁴⁰Sugiyono, *Metode Penelitian dan Pengembangan Research and Development* (Cet.II; Bandung: Alfabeta, 2016), h. 38.

Analisis digunakan untuk menentukan kebutuhan belajar, apa yang akan diajarkan, dan kompetensi apa yang diharapkan dikuasai siswa setelah belajar.

2) Desain (*Design*)

Setelah kebutuhan belajar diidentifikasi, langkah berikutnya adalah mendesain pembelajaran. Kegiatan yang dilakukan pada tahap ini meliputi: merumuskan kompetensi (tujuan pembelajaran khusus); menentukan materi pembelajaran, strategi, media, evaluasi dan sumber.

3) Pengembangan (*Develop*).

Langkah pengembangan berupa memproduksi atau membuat atau mewujudkan spesifikasi pembelajaran yang telah ditentukan pada tahap desain. Jika pada tahap desain ditentukan bahwa dalam pembelajaran akan digunakan video, maka tahap dalam pengembangan ini adalah memproduksi video (jika belum tersedia), atau memilih, membeli, meminjam jika telah tersedia di sekolah.

4) Implementasi (*implement*)


Setelah paket pembelajaran dikembangkan pada tahap sebelumnya, langkah berikutnya adalah memanfaatkan atau menggunakan paket pembelajaran tersebut dalam kegiatan pembelajaran. Kegiatan yang perlu dipersiapkan antara lain jadwal, penyiapan ruang kelas, alat dan media, menyiapkan siswa secara fisik maupun mental.

5) Evaluasi

Evaluasi disini meliputi internal dan eksternal evaluation. Evaluasi internal (*evaluasi formatif*) dilaksanakan untuk mengetahui efektifitas dan kualitas pembelajaran. Hasil evaluasi internal digunakan sebagai umpan balik untuk

mengadakan perbaikan evaluasi internal (*evaluasi summatif*) dimaksudkan untuk mengetahui tingkat penguasaan siswa terhadap kompetensi yang telah diajarkan.⁴¹

Dari uraian diatas, maka metode penelitian dan pengembangan yang dipilih adalah metode penelitian dan pengembangan yang dikembangkan oleh Thiagarajan dan Semmel & Semmel yang dikenal dengan 4-D karena lebih sistematis yang terdiri dari empat tahap pengembangan yaitu pendefinisian (*define*), perancangan (*design*), pengembangan (*develop*), dan penyebaran (*disseminate*).



⁴¹Abdul Gafur, *Desain Pembelajaran: Konsep, Model, dan Aplikasinya dalam Perencanaan Pelaksanaan Pembelajaran*, h.39-40.

BAB III METODOLOGI PENELITIAN

A. Jenis dan Lokasi Penelitian

Jenis penelitian yang digunakan adalah jenis penelitian dan pengembangan (*Research and Development*). *Research and Development* adalah metode penelitian yang digunakan untuk menghasilkan produk tertentu, dan menguji keefektifan produk tersebut.⁴² Adapun produk yang akan dikembangkan adalah perangkat pembelajaran diantaranya RPP dan LKPD yang berbasis pendekatan tematik.

Penelitian ini berlokasi di MI Nasrul Haq Makassar dengan subjek penelitiannya adalah perangkat pembelajaran berupa RPP dan LKPD peserta didik kelas III SD/MI.

B. Prosedur Pengembangan Perangkat

Prosedur penelitian dan pengembangan yang akan digunakan adalah pengembangan model 4-D. Model ini terdiri dari 4 tahap yaitu pendefinisian, perancangan, pengembangan, dan penyebaran.

1. Tahap Pendefinisian (*Define*)

Kegiatan pada tahap pendefinisian dilakukan untuk menganalisis syarat-syarat pengembangan perangkat pembelajaran pada materi pembelajaran tematik tema pertumbuhan dan perkembangan makhluk hidup dengan sub tema ciri-ciri makhluk hidup. Tujuan pembelajaran dan kompetensi yang hendak dipelajari dirumuskan terlebih dahulu sebelum menyusun perangkat pembelajaran. Selain itu,

⁴²Sugiyono, *Metode Penelitian Kuantitatif Kualitatif dan R&D*, h. 297.

dilakukan analisis karakteristik siswa untuk mengetahui kemampuan akademik siswa. Beberapa hal yang dilakukan pada tahap ini yaitu:

a. Analisis Kondisi Awal

Analisis kondisi awal dilakukan dengan cara menganalisis masalah dasar yang dihadapi dalam pembelajaran tematik sehingga dibutuhkan pengembangan perangkat pembelajaran. Pengumpulan data dilakukan melalui observasi dan wawancara kepada guru kelas serta peserta didik.

b. Analisis peserta didik.

Analisis peserta didik dilakukan untuk mengetahui karakteristik peserta didik sesuai dengan rancangan dan pengembangan perangkat pembelajaran. Karakteristik mencakup kemampuan, latar belakang, dan tingkat kemampuan kognitif siswa. Hasil analisis akan digunakan sebagai kerangka acuan dalam penyusunan materi pembelajaran.

c. Analisis Materi

Analisis materi bertujuan untuk mengidentifikasi, merinci, dan menyusun secara sistematis materi tematik yang akan dipelajari.

d. Analisis Tugas

Analisis tugas merupakan kumpulan prosedur untuk menentukan isi materi ajar secara garis besar dari Kompetensi Inti (KI) dan Kompetensi Dasar (KD) pada pembelajaran tematik pada tema pertumbuhan dan perkembangan makhluk hidup sub tema ciri-ciri makhluk hidup pembelajaran 1 sampai 3.

e. Spesifikasi Tujuan Pembelajaran.

Spesifikasi tujuan pembelajaran dilakukan dengan cara merumuskan indikator dan tujuan pembelajaran yang berpedoman pada Kompetensi Inti (KI) dan Kompetensi Dasar (KD) materi perbandingan.

2. Tahap Perancangan (*Design*)

Tahap ini bertujuan untuk menyiapkan suatu rancangan perangkat pembelajaran yang akan dikembangkan. Beberapa hal yang dilakukan dalam tahap ini adalah:

a. Penyusunan Tes

Penyusunan tes merupakan langkah awal yang menghubungkan antara *define* dan *design*. Tes disusun berdasarkan spesifikasi tujuan pembelajaran yang menjadi alat untuk mengukur perubahan tingkah laku peserta didik setelah kegiatan belajar mengajar.

b. Pemilihan Media

Pemilihan media bertujuan untuk menetapkan perangkat pembelajaran yang akan dikembangkan. Perangkat pembelajaran yang akan dikembangkan pada penelitian ini adalah Rencana Pelaksanaan Pembelajaran (RPP) dan Lembar Kegiatan Peserta Didik (LKPD).

c. Pemilihan Format

Pemilihan format dilakukan dengan membuat rancangan perangkat pembelajaran yang diinginkan disertai konsultasi dengan dosen pembimbing. Pada tahap ini, peneliti juga menyusun instrumen yang akan digunakan untuk menilai kualitas perangkat pembelajaran yang dikembangkan. Terdapat empat instrumen yang akan digunakan, yaitu lembar penilaian perangkat pembelajaran, angket

respon guru terhadap perangkat, lembar observasi keterlaksanaan kegiatan pembelajaran, dan tes hasil belajar.

d. Desain Awal Perangkat Pembelajaran

Desain awal perangkat pembelajaran merupakan desain perangkat pembelajaran yang dirancang, yang melibatkan aktifitas guru dan siswa. Perangkat pembelajaran yang disusun adalah rencana pelaksanaan pembelajaran (RPP) dan lembar kegiatan peserta didik (LKPD). *Prototipe I*

3. Tahap Pengembangan (*Develop*)

Tujuan dari tahap ini adalah untuk memodifikasi RPP dan LKPD yang dikembangkan. Meskipun pembuatan perangkat pembelajaran sudah dimulai sejak tahap pendefinisian tetapi hasilnya harus disempurnakan terus sampai tercapai bentuk RPP dan LKPD yang paling sesuai. Beberapa hal yang dilakukan pada tahap ini yaitu:

a. Validasi Produk

Validasi produk digunakan untuk mengetahui kevalidan perangkat pembelajaran yang dikembangkan. Rancangan perangkat pembelajaran divalidasi oleh dosen ahli pendidikan. Dosen ahli terdiri dari dosen ahli materi dan dosen ahli media. Penilaian para ahli mencakup semua perangkat pembelajaran yang dikembangkan pada tahap perancangan.. Saran-saran dari para ahli digunakan sebagai landasan penyempurnaan untuk mendapatkan *prototipe II*. Setelah perangkat pembelajaran (*prototipe I*) dilakukan penilaian (validasi) dan direvisi berdasarkan masukan dan saran para ahli, maka diperoleh perangkat pembelajaran penelitian *prototipe II*.

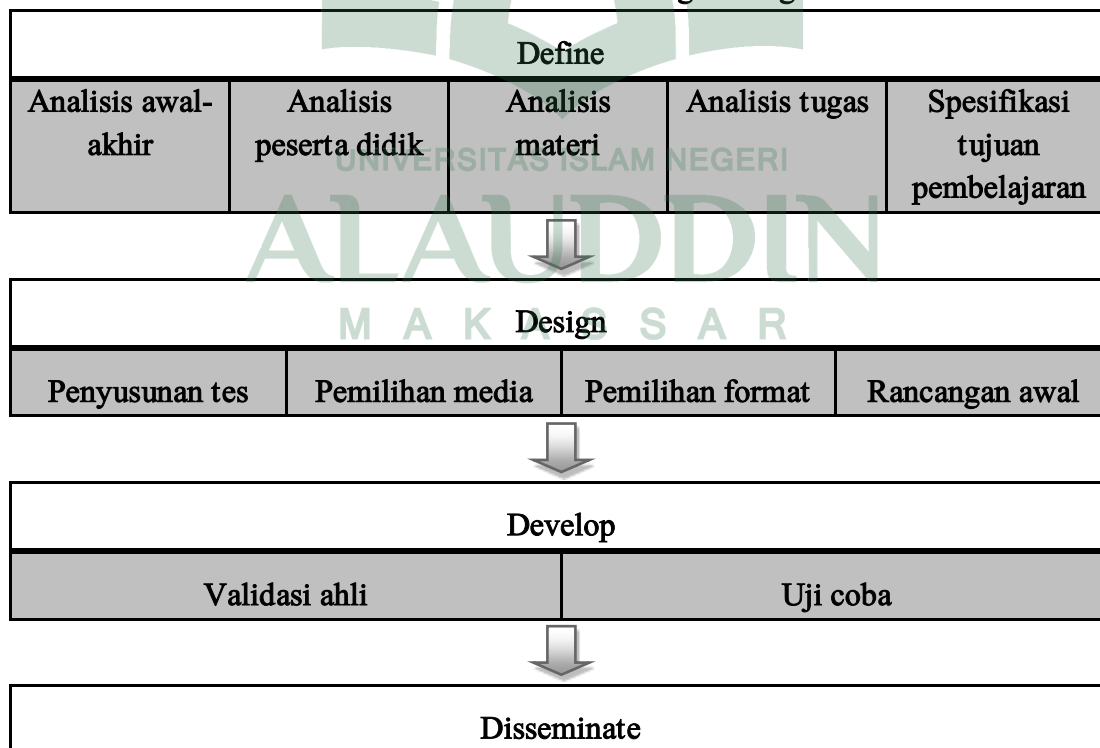
b. Uji Coba Lapangan

Ujicoba lapangan dilakukan untuk mengetahui apakah produk yang dikembangkan memenuhi aspek kepraktisan dan keefektifan dalam kegiatan pembelajaran. Sesudah uji coba lapangan dilaksanakan tes hasil belajar untuk mengukur kedalaman pemahaman siswa terhadap materi yang diajarkan. Selama kegiatan pembelajaran, peneliti dibantu oleh observer yang bertugas mengisi lembar observasi keterlaksanaan kegiatan pembelajaran.

4. Tahap Penyebaran (*Disseminate*)

Tujuan dari tahap ini yaitu penggunaan RPP dan LKPD yang telah dikembangkan dalam skala yang lebih luas misalnya di kelas lain, di sekolah lain atau oleh guru lain. Prosedur pengembangan perangkat dalam penelitian ini dapat dilihat pada Gambar 3.1 berikut:

Gambar 3.1: Prosedur Penelitian dan Pengembangan Model 4-D



C. Instrument Penelitian

Instrumen penelitian digunakan untuk mengumpulkan data penelitian. Produk atau perangkat yang dikembangkan dan ingin diuji coba harus memenuhi kriteria kualitas. Menurut Van Akker suatu perangkat pembelajaran dikatakan berkualitas jika memenuhi 3 kriteria yaitu valid, praktis, dan efektif. Perangkat dikatakan valid jika produk yang dikembangkan sesuai teori yang kuat dan berkonsisten internal. Perangkat pembelajaran dikatakan praktis jika produk yang dikembangkan mudah diterapkan sedangkan, produk dikatakan efektif jika mendapatkan hasil sesuai yang diharapkan.

Berdasarkan ketiga sifat yang perlu diukur tersebut, maka instrumen pengumpulan data yang digunakan pada penelitian ini adalah:

1. Instrumen untuk Mengetahui Kevalidan Perangkat Pembelajaran

Instrumen pengumpulan data yang digunakan untuk mengetahui kevalidan RPP dan LKPD adalah lembar validasi ahli media dan lembar validasi ahli materi. Lembar validasi ahli media memberikan informasi tentang aspek kebahasaan/komunikasi, aspek penyajian, efek bagi model pembelajaran, dan tampilan menyeluruh. Sementara lembar validasi ahli materi meliputi aspek isi, aspek kebahasaan/komunikasi, aspek penyajian, efek bagi model pembelajaran, dan tampilan menyeluruh.

2. Instrumen untuk Mengetahui Kepraktisan Perangkat Pembelajaran

Instrumen yang digunakan untuk mengetahui kepraktisan RPP dan LKPD pada pembelajaran tematik adalah sebagai berikut:

a. Lembar Observasi Keterlaksanaan Perangkat Pembelajaran

Observasi dapat dimaknai dengan kemampuan untuk memperhatikan mencatat kejadian atau cara orang melihat sesuatu. Observasi adalah pengamatan langsung dengan penuh perhatian dan merekam secara sistematis apa yang dilihat dan didengar.⁴³

Lembar observasi keterlaksanaan perangkat digunakan untuk mengetahui data lapangan tentang kepraktisan perangkat pembelajaran. Data diperoleh melalui pengamat (*observer*) yang mengadakan pengamatan terhadap guru yang melaksanakan pembelajaran tematik di kelas. Cara untuk mengumpulkan data lapangan tentang kepraktisan perangkat pembelajaran yaitu dengan memberikan lembar observasi tersebut kepada observer untuk digunakan dalam mengamati keterlaksanaan aspek-aspek atau komponen-komponen perangkat pembelajaran pada saat guru melaksanakan pembelajaran di kelas sesuai petunjuk yang diberikan.

b. Angket Respon Guru terhadap Perangkat

Angket sering juga diterjemahkan dengan kuesioner dari bahasa Inggris (*Questionnaire*) yaitu dokumen yang menanyakan pertanyaan yang sama dari semua individu dalam sampel penelitian. Angket adalah daftar pertanyaan yang digunakan untuk mengumpulkan informasi yang berhubungan dengan pertanyaan penelitian.⁴⁴ Adapun angket yang digunakan dalam penelitian ini adalah:

⁴³Muhammad Yaumi & Muljono Damopolli, *Action Research Teori, Model, dan Aplikasi* (Cet. II, Jakarta; Kencana, 2015) h. 12.

⁴⁴ Suharsimi Arikunto, *Prosedur Penelitian Suatu Pendekatan Praktik*, (Jakarta: Rineka Cipta), h. 268.

1) Angket Respon Guru terhadap RPP

Angket ini dibuat dengan tujuan untuk mengetahui respon/ tanggapan guru terhadap LKPD yang digunakan selama pembelajaran berlangsung. Aspek-aspek yang direspon oleh guru mencakup bahasa, sistematika, kesesuaian waktu, kesesuaian materi, dan saran-saran. Angket ini diberikan kepada guru tematik saat berakhirnya pertemuan dan diisi sesuai petunjuk yang diberikan.

2) Angket Respon Guru terhadap LKPD

Angket ini dibuat dengan tujuan untuk mengetahui respon/ tanggapan guru terhadap LKPD yang digunakan saat pembelajaran berlangsung. Aspek-aspek yang direspon oleh guru mencakup bahasa, sistematika, kesesuaian waktu, kesesuaian materi, dan saran-saran. Angket ini diberikan kepada peserta didik saat berakhirnya pertemuan dan diisi sesuai petunjuk yang diberikan.

3. Instrumen untuk Mengetahui Keefektifan Perangkat Pembelajaran

Instrumen yang digunakan untuk mengetahui keefektifan RPP dan LKPD pada pembelajaran tematik adalah dengan menggunakan tes hasil belajar. Tes hasil belajar merupakan butir tes yang digunakan untuk mengetahui hasil belajar siswa setelah mengikuti kegiatan pembelajaran.⁴⁵

Saat berlangsungnya pembelajaran dengan menggunakan perangkat yang dikembangkan maka peneliti akan melakukan tes hasil belajar peserta didik yang menggunakan perangkat yang dikembangkan.

⁴⁵Trianto, *Model Pembelajaran Terpadu dalam Teori dan Praktek*. h. 76.

D. Teknik Analisis Data

Data yang telah dikumpulkan dengan menggunakan instrumen-instrumen seperti yang telah disebutkan pada bagian sebelumnya, selanjutnya dianalisis secara kuantitatif untuk menentukan kevalidan, kepraktisan dan keefektifan. Data yang diperoleh dari hasil validasi oleh para ahli dianalisis untuk menjelaskan kevalidan dan kelayakan penggunaan perangkat pembelajaran yang telah dibuat. Adapun data hasil ujicoba di kelas digunakan untuk menjelaskan kepraktisan dan keefektifan. Berikut ini dikemukakan tentang analisis data kevalidan, kepraktisan dan keefektifan.

1. Analisis Data Kevalidan Perangkat

Rumus yang digunakan untuk menghitung hasil angket dari validator adalah perhitungan rata-rata yaitu sebagai berikut:

- a. Melakukan rekapitulasi hasil penilaian ahli ke dalam tabel yang meliputi: aspek (A_i), kriteria (K_i), dan hasil total penilaian masing-masing validator (V_{ij}).
- b. Mencari rerata hasil penilaian ahli untuk setiap kriteria dengan rumus:

$$\bar{K} = \frac{\sum_{j=1}^n V_{ij} n}{n}$$

Keterangan:

\bar{K} = Rerata Kriteria ke-i

V_{ij} = Skor hasil penilaian terhadap kriteria ke-I terhadap penilaian ke-j

n = Banyaknya penilaian

- c. Mencari rerata tiap aspek dengan rumus:

$$\bar{A}_i = \frac{\sum_{j=1}^n \bar{K}_{ij}}{n}$$

Keterangan:

\bar{A}_i = Rerata Kriteria ke-i

\bar{K}_{ij} = Rerata untuk aspek ke- i kriteria ke-j

n = Banyaknya kriteria dalam aspek ke-i

- d. Mencari rerata total (\bar{X}) dengan rumus:

$$\bar{X} = \frac{\sum_{j=1}^n \bar{A}_i}{n}$$

Keterangan:

\bar{X} = Rerata total

\bar{A}_i = Rerata aspek ke-i

n = Banyaknya aspek

- e. Menentukan kategori validitas setiap kriteria \bar{K}_i atau rerata \bar{A}_i atau rerata total \bar{X} dengan kategori validitas yang telah ditetapkan.
- f. Kategori validitas Nurdin sebagai berikut:

Tabel 3.1 Kriteria Kevalidan Perangkat

Nilai Rata-rata	Kriteria Kevalidan
$3,5 \leq V \leq 4$	Sangat valid
$2,5 \leq V \leq 3,5$	Valid
$1,5 \leq V \leq 2,5$	Kurang valid (direvisi)
$0 \leq V \leq 1,5$	Tidak valid (revisi total)

Keterangan: V = nilai rata-rata kevalidan dari semua validator.⁴⁶

⁴⁶ Nunuk Puji Astuti, “Pengembangan Perangkat Pembelajaran Berbasis Keterampilan Informasi Pada Mata Pelajaran Biologi Materi Sistem Respirasi di Kelas XI IPA SMAN 2 Sungguminasa Kab. Gowa”, *Skripsi* (Makassar: Fak. Tarbiyah dan Keguruan UIN Alauddin Makassar), h. 54

2. Analisis Data Kepraktisan perangkat pembelajaran

a. Analisis Data Keterlaksanaan Perangkat

Analisis yang dilakukan dalam proses analisis data keterlaksanaan perangkat pembelajaran berbasis *scientific approach* adalah sebagai berikut:

- 1) Melakukan rekapitulasi hasil pengamatan keterlaksanaan perangkat yang meliputi: Aspek (A_i) dan Kriteria (K_i)
- 2) Mencari rerata setiap aspek pengamatan setiap pertemuan dengan Rumus:

$$\bar{A}_{mi} = \frac{\sum_{j=1}^n \bar{K}_{ij}}{n}$$

Keterangan:

\bar{A}_{mi} = rerata aspek ke-i pertemuan ke-m

\bar{K}_i = hasil pengamatan untuk aspek ke-i kriteria ke-j

n = banyaknya kriteria dalam aspek ke-i

- 3) Mencari rerata setiap aspek pengamatan dengan rumus:

$$\bar{A}_i = \frac{\sum_{m=1}^n \bar{A}_{mi}}{n}$$

Keterangan:

\bar{A}_i = rerata aspek ke-i

\bar{A}_{mi} = rerata untuk aspek ke-i pertemuan ke-m

n = banyaknya kriteria dalam aspek ke-i

- 4) Mencari rerata total (\bar{X}) dengan rumus:

$$\bar{X} = \frac{\sum_{i=1}^n \bar{A}_i}{n}$$

Keterangan:

\bar{X} = rerata total,

\bar{A}_i = rerata aspek ke-i

n = banyanya aspek.

- 5) Menentukan kategori keterlaksanaan setiap aspek atau keseluruhan aspek dapat dilihat dengan melihat kategori yang telah ditetapkan berikut ini:

Tabel 3.2 : Kategori Keterlaksanaan Perangkat Pembelajaran

Interval	Kategori
$2,5 \leq M \leq 3$	Terlaksana seluruhnya
$1,5 \leq M \leq 2,5$	Terlaksana sebagian
$1 \leq M \leq 1,5$	Tidak terlaksana

M = Rata-rata nilai keterlaksanaan.⁴⁷

b. Analisis Data Respon Guru

Data respon guru diperoleh melalui instrument angket respon guru terhadap perangkat. Penentuan kategori respon guru berdasarkan tabel kriteria sebagai berikut:

Tabel 3.3: Kriteria Aspek Respon Guru⁴⁸

Skor rata-rata	Kategori
1,0 – 1,4	Negative
1,5 – 2,4	Cenderung negative
2,5 – 3,4	Cenderung positif
3,5 - 4,0	Positif

⁴⁷Risky Dwiyantri Yakub, "Pengembangan Perangkat Pembelajaran Matematika Berbasis Kontekstual Pada Materi System Persamaan Linear 2 Variabel Kelas VIII SMP/MTS". *Skripsi*, (Makassar: Fak. Tarbiyah dan Keguruan UIN Alauddin Makassar, 2019), h.38

⁴⁸Risky Dwiyantri Yakub, "Pengembangan Perangkat Pembelajaran Matematika Berbasis Kontekstual Pada Materi System Persamaan Linear 2 Variabel Kelas VIII SMP/MTS". *Skripsi*, (Makassar: Fak. Tarbiyah Dan Keguruan UIN Alauddin Makassar, 2019), h.40

3. Analisis Data Keefektifan Perangkat Pembelajaran

Keefektifan perangkat pembelajaran tematik diukur dengan mengolah dan menganalisis data pengukuran hasil belajar peserta didik. Pencapaian hasil belajar diarahkan pada pencapaian secara individu. Peserta didik dikatakan berhasil (tuntas) apabila memperoleh lebih besar atau sama besar dengan nilai KKN (Nilai \geq KKM). Pembelajaran dikatakan berhasil secara klasikal jika minimal 80 % peserta didik mencapai nilai tuntas. Data tes hasil belajar peserta didik dianalisis secara kuantitatif deskriptif.⁴⁹

Penentuan hasil belajar peserta didik berdasarkan skor yang diperoleh menggunakan rumus:

$$N = \frac{W}{n} \times 100 \%$$

Keterangan:

N = nilai yang diperoleh peserta didik

w = jumlah soal yang benar

n = banyaknya item soal

Kemudian data yang terkumpul dianalisis dengan menggunakan analisis deskriptif, untuk mendeskripsikan ketuntasan hasil belajar peserta didik setelah menggunakan perangkat pembelajaran yang telah dikembangkan. Untuk keperluan tersebut dibuat tabel distribusi dengan langkah-langkah sebagai berikut:

⁴⁹Rahmat Aziz, "Pengembangan Perangkat Pembelajaran Berbasis Keterampilan Informasi di Kelas XI MIN 1 Sinjai Pada Pokok Bahasan Struktur dan Fungsi Jaringan Pada Hewan", *Skripsi*, (Makassar: Fak. Tarbiyah dan Keguruan UIN Alauddin Makassar, 2017), h.53

- a. Menentukan rentang nilai dengan rumus:

$$R = X_t - X_r$$

Keterangan:

R = rentang nilai

X_t = data terbesar

X_r = data terkecil

- b. Menentukan banyaknya kelas interval, dengan rumus:

$$K = 1 + (3,3) \log n$$

Keterangan:

K = panjang kelas interval

n = jumlah peserta didik

- c. Menghitung panjang kelas interval dengan rumus:

$$P = \frac{R}{K}$$

Keterangan:

P = panjang kelas interval

R = rentang nilai

K = kelas interval

- d. Menentukan urung kelas pertama

- e. Membuat tabel distribusi frekuensi

- f. Menghitung rata-rata:

$$X = \frac{\sum_{i=1}^k f_i x_i}{\sum_{i=1}^k f_i}$$

Keterangan:

X = rata-rata

f_i = frekuensi ke-i

xi = titi tengah

- g. Menghitung presentase (%) nilai rata-rata:

$$P = \frac{F}{N} \times 100 \%$$

Keterangan:

P = angka presentase

F = frekuensi yang dicapai presentasinya

N = banyaknya sampel atau responden

- h. Mengkategorikan kemampuan peserta didik, berdasarkan teknik kategorisasi standar yang ditetapkan sebagai berikut:

Tabel 3.4: Kategori Keberhasilan Hasil Belajar (THB)⁵⁰

Nilai	Kriteria
85 – 100	Sangat tinggi
65 – 84	Tinggi
55 – 54	Sedang
35 – 54	Rendah
9 – 34	Sangat rendah

⁵⁰Nunuk Puji Astuti, “Pengembangan Perangkat Pembelajaran Berbasis Keterampilan Informasi Pada Mata Pelajaran Biologi Materi Sistem Respirasi di Kelas XI IPA SMAN 2 Sungguminasa Kab. Gowa”, *Skripsi* (Makassar: Fak. Tarbiyah dan Keguruan UIN Alauddin Makassar), h. 56

BAB IV

HASIL DAN PEMBAHASAN

A. Hasil Penelitian

Tujuan penelitian ini adalah untuk mengembangkan perangkat pembelajaran yang valid, praktis, dan efektif pada tema ciri-ciri makhluk hidup. Perangkat pembelajaran pada penelitian ini disusun dan dikembangkan berdasarkan model 4-D dari Thiagarajan yang terdiri dari *define*, *design*, *develop*, dan *disseminate*. Perangkat pembelajaran yang dimaksud dalam penelitian ini meliputi RPP dan LKPD. Adapun hasil yang diperoleh pada tiap-tiap fase pengembangan perangkat pembelajaran yang dimaksud dapat diuraikan berikut ini.

1. *Define* (Pendefinisian)

Tujuan tahap ini untuk menetapkan dan menentukan syarat-syarat pembelajaran yang meliputi tujuan pembelajaran dan pembatasan materi pembelajaran dalam hal ini menyangkut tentang analisis kurikulum, analisis tujuan pembelajaran dan analisis karakteristik peserta didik.

a) Analisis Awal-Akhir

Pada tahap ini dilakukan analisis terhadap masalah-masalah yang dihadapi peserta didik dan guru dalam pembelajaran tematik. Berdasarkan observasi yang dilakukan di MI Nasrul Haq Makassar yang berlokasi di kota Makassar diperoleh informasi bahwa perangkat pembelajaran pada sekolah tersebut masih tergolong belum memadai. LKPD yang digunakan tidak sesuai dengan format LKPD baik, hanya sebatas soal-soal yang bersumber dari buku ajar. Selain itu, RPP yang digunakan sudah berbasis *scientific approach*, tetapi terdapat kekurangan dari segi perumusan indikator yang belum sesuai dengan kompetensi dasarnya, dan penerapan langkah-

langkah pembelajaran dalam kelas tidak sejalan dengan RPP yang digunakannya. Selain itu, sekolah ini masih tergolong baru dalam menggunakan kurikulum 2013, sehingga tidak dapat dipungkiri penerapan langkah-langkah pembelajaran tematik yang digunakan dalam kelas masih berpusat pada guru, guru lebih aktif dibanding peserta didik. Sedangkan dalam kurikulum 2013, peserta didik dituntut untuk lebih aktif dalam pembelajaran sedangkan guru hanya sebagai fasilitator.

Berdasarkan masalah di atas, sejalan dengan tuntutan K13 dan peraturan undang-undang pendidikan menuntut model dan pendekatan pembelajaran relevan, maka pada penelitian ini akan dikembangkan perangkat pembelajaran Tematik berupa RPP dan LKPD yang berbasis *scientific approach* yang kemudian akan digunakan. Pengembangan perangkat ini diharapkan dapat menjadi sumber belajar bagi peserta didik sehingga aktif dalam proses pembelajaran dan dapat menjadi referensi untuk guru dalam mengembangkan perangkat sendiri pada tema-tema selanjutnya.

b) Analisis Peserta Didik

Analisis peserta didik dilakukan untuk mengetahui karakteristik peserta didik yang akan disesuaikan dengan rancangan perangkat pembelajaran yang dikembangkan. Berikut adalah analisis karakteristik peserta didik berdasarkan kegiatan observasi awal peneliti dengan guru di kelas III MI Nasrul Haq Makassar.

- 1) Usia rata-rata peserta didik kelas III adalah 8 - 9 tahun.
- 2) Daya serap yang dimiliki peserta didik beragam (tinggi, sedang, dan rendah).

Selain itu, Peserta didik kelas III MI termasuk peserta didik yang cukup aktif. Hal ini dapat dilihat dalam pembelajaran terdapat 1 atau 2 orang peserta didik yang bertanya kepada guru jika menemui kebingungan.

- 3) Latar belakang Pendidikan orang tua peserta didik dan lingkungan tempat tinggalnya berbeda-beda. Peserta didik kelas III MI hidup dalam lingkungan heterogen.
- 4) Bahasa yang digunakan peserta didik dalam lingkungan sekolah adalah bahasa Indonesia.
- 5) Kualitas pemahaman konsep materi peserta didik pada pelajaran tematik masih kurang karena sebagian besar peserta didik masih kesulitan dalam mengkonstruksi pengetahuan dan kemampuan yang dimilikinya. Ini dilihat ketika dilakukan tanya jawab masih banyak peserta didik yang tidak aktif dalam menjawab.
- 6) Peserta didik kurang aktif dalam pembelajaran. Ini disebabkan karena banyak peserta didik yang bercerita di dalam kelas saat proses pembelajaran berlangsung sehingga peserta didik yang dapat menjawab pertanyaan, mengerjakan tugas di papan tulis hanya sebagian kecil saja.
- 7) Proses pembelajaran di kelas masih berpusat pada guru, guru menerangkan kemudian siswa mendengarkan, mencatat, dan mengerjakan tugas sesuai dengan perintah guru.

c) Analisis Materi

Analisis materi ini bertujuan untuk mengidentifikasi, merinci, dan menyusun secara sistematis konsep-konsep yang akan dikembangkan. Materi yang akan dikembangkan pada materi ini adalah tema pertumbuhan dan perkembangan makhluk hidup dengan sub tema ciri-ciri makhluk hidup pada pembelajaran 1, 2, dan 3, yang di dalamnya terdapat mata pelajaran Bahasa Indonesia, PPKN, SBDP, dan Matematika. Materi pelajaran ini diuraikan pada kompetensi dasar (KD)

Adapun garis besar tentang materi dalam tema yang dibahas dalam perangkat yang dikembangkan adalah sebagai berikut :

- 1) SDBP = Tanda bunyi panjang dan pendek pola irama sederhana.
 - 2) Bahasa Indonesia = Mengidentifikasi ciri-ciri makhluk hidup.
 - 3) Matematika = Mengurutkan bilangan dan menulis lambang bilangan 1000 sampai 10.000.
 - 4) PPKN = Makna lambang Garuda Pancasila dan pengamalan sila pertama Pancasila.
- d) Analisis tugas

Analisis tugas ini bertujuan untuk merumuskan tujuan-tujuan pembelajaran berdasarkan analisis materi dan tugas. Tujuan pembelajaran ini diambil berdasarkan berdasarkan kompetensi dasar (KD) K13, selanjutnya menjadi dasar untuk menyusun mengembangkan perangkat pembelajaran tematik tema pertumbuhan dan perkembangan makhluk hidup sub tema ciri-ciri makhluk hidup.

Berdasarkan hasil observasi yang telah dilakukan, diperoleh informasi bahwa tugas-tugas yang diberikan guru terhadap peserta didik belum mampu mengembangkan kemampuan berfikir dan kurang mengaktifkan peserta didik. Selain itu tugas yang diberikan berupa LKPD kurang menarik baik dari segi penampilan maupun petunjuk pengerjaan serta belum menempatkan kenyataan dan pengalaman peserta didik sebagai titik awal pembelajaran.

- e) Spesifikasi tujuan pembelajaran

Analisis tujuan ini bermaksud untuk merumuskan tujuan-tujuan pembelajaran yang dinyatakan dalam bentuk tingkah laku yang berdasarkan analisis tugas dan materi. Tujuan pembelajaran ini diambil berdasarkan kompetensi dasar (KD) dalam

K13, selanjutnya menjadi dasar untuk menyusun tes dan merancang perangkat pembelajaran berbasis *scientific approach*.

2. *Design* (Perancangan)

Tujuan tahap ini adalah untuk menghasilkan produk pembelajaran yang meliputi Rencana pelaksanaan pembelajaran dan lembar kerja peserta didik yang memuat pendekatan *scientific approach*. Tahap ini dimulai ketika tujuan pembelajaran khusus telah ditetapkan. Kegiatan yang dilakukan pada tahap ini meliputi :

a) Penyusunan tes

Dalam penyusunan perangkat tes hasil belajar terlebih dahulu dimulai dengan menyusun kisi-kisi tes. Kisi-kisi tes merupakan suatu acuan atau petunjuk yang harus diikuti oleh setiap penyusun tes hasil belajar. Kisi-kisi tes hasil belajar disusun berdasarkan spesifikasi tujuan pembelajaran, yang di dalam merupakan sebuah butir pertanyaan yang sudah dipersiapkan sehingga dapat ditentukan dengan tepat tingkat keterapian penguasaan materi seorang peserta didik berdasarkan spesifikasi tujuan pembelajaran, validasi oleh ahli dan uji coba lapangan. Tes hasil belajar yang dihasilkan dalam penelitian ini berupa tes kemampuan peserta didik dalam pembelajaran tematik yang mengacu pada perangkat pembelajaran berbasis *scientific approach*.

b) Pemilihan media

Berdasarkan hasil analisis konsep dan tujuan pembelajaran, maka untuk mencapai efektifitas pembelajaran dilakukan identifikasi media yang diperlukan dalam proses pencapaian kompetensi. Media dalam hal ini memudahkan peserta didik dalam belajar. Media yang dipilih untuk pembelajaran tematik pada tema

pertumbuhan dan perkembangan makhluk hidup dengan sub tema ciri-ciri makhluk hidup pada pembelajaran 1 sampai 3 terdiri atas buku paket tematik kelas 3, papan tulis, spidol, penghapus papan tulis.

c) Pemilihan format

Pemilihan format adalah menentukan format isi perangkat pembelajaran yang dikembangkan. Untuk itu dipilih format yang sesuai dengan prinsip, karakteristik dan langkah-langkah yang berbasis *scientific approach*. Adapun format pembelajaran yang digunakan dalam perangkat pembelajaran yang dikembangkan dapat diuraikan seperti di bawah ini:

1) Perencanaan pelaksanaan pembelajaran (RPP)

RPP yang dirancang berdasarkan pada sintaks *scientific approach* menyesuaikan format langkah-langkah yang dilakukan dalam penyusunan RPP menurut Permendikbud No 22 Tahun 2016.

2) Lembar Kerja Peserta Didik (LKPD)

Pada tahap ini LKPD yang dikembangkan untuk 3 pembelajaran atau 3 kali pertemuan yang dirancang sesuai dengan uraian materi pada buku tematik peserta didik. Komponen LKPD ini meliputi meliputi: judul, alokasi waktu, kolom identitas, tujuan pembelajaran, dan petunjuk atau langkah-langkah pengerjaan beserta ruang untuk mengisi jawaban peserta didik. Melalui penggunaan LKPD peserta didik diharapkan dapat terbantu dalam memahami materi ajar.

d) Desain awal

Desain awal meliputi seluruh kegiatan yang harus dikerjakan sebelum uji coba dilakukan. Perancangan perangkat pembelajaran mengacu pada hasil analisis yang dilakukan pada tahap pendefinisian, dan fase ini sebelum pada tahap perancangan ini.

Fase ini akan menghasilkan produk berupa prototype awal perangkat pembelajaran yang akan dikembangkan pada tahap pengembangan. Adapun hasil rancangan perangkat pembelajaran pada tahap ini adalah rancangan pelaksanaan pembelajaran (RPP) dan Lembar Kerja Peserta Didik (LKPD).

1) Rencana Pelaksanaan Pembelajaran.

Rencana pelaksanaan pembelajaran yang dibuat terdiri dari 3 RPP untuk 3 Pembelajaran. RPP yang dikembangkan disesuaikan dengan format RPP yang merujuk pada Permendikbud No 22 Tahun 2016. RPP tersebut diuraikan sebagai berikut:

- Identitas. Identitas meliputi identitas sekolah, Identitas mata pelajaran, Kelas/semester, tahun pelajaran, dan alokasi waktu, yaitu 5 x 30 menit.
- Kompetensi inti dan Kompetensi dasar. Ini disesuaikan dengan Permendikbud No.38 Thn 2018 tentang perumusan KI dan KD. .
- Indikator dan Tujuan pembelajaran dijabarkan sesuai dengan kompetensi dasar sehingga terdapat keterpaduan.
- Materi pokok disesuaikan dengan kompetensi dasar.
- Media dan alat pembelajaran. Untuk penggunaan media dan alat pembelajaran disesuaikan dengan fasilitas yang ada disekolah.
- Langkah-langkah pembelajaran meliputi tahapan pendahuluan, inti, dan penutup yang berbasis *scientific approach*.
- Penilaian hasil pembelajaran yang meliputi 3 aspek yaitu, penilaian sikap, pengetahuan, dan keterampilan.

2) Lembar Kerja Peserta Didik (LKPD)

Pada tahap ini lembar kerja peserta didik yang dikembangkan adalah sebanyak 3 LKPD untuk 3 kali pertemuan. LKPD ini dirancang dengan berbasis *scientific approach* yang disertai dukungan gambar, ilustrasi dan warna yang menarik. Pada setiap lembar kerja peserta didik (LKPD) yang dirancang, diberikan petunjuk kegiatan yang akan dilakukan dalam menyelesaikan LKPD dan ruang untuk mengisi jawaban serta menggunakan bahasa yang mudah dipahami peserta didik.

3) Tes hasil belajar

Pada tahap ini dilakukan perancangan kisi-kisi tes hasil belajar. butir tes, alternative jawaban dan pedoman penskoran yang disusun berbentuk pilihan ganda dan essay dengan alokasi waktu 45 menit dengan jumlah 15 butir soal.

4) Instrument penelitian

Instrument penilaian yang telah dirancang pada tahap ini meliputi 3 macam yaitu: instrument kevalidan, instrument kepraktisan dan instrument keefektifan Instrument kevalidan yang dihasilkan yaitu format validasi rencana pelaksanaan pembelajaran, format validasi lembar kerja peserta didik (LKPD), format validasi tes hasil belajar (THB), format validasi angket respon guru terhadap perangkat pembelajaran dan format validasi lembar observasi pengamatan keterlaksanaan perangkat pembelajaran. Instrument kepraktisan yang dirancang pada fase ini yaitu lembar pengamatan keterlaksanaan perangkat dan angket respon guru terhadap perangkat. Adapun instrument keefektifan pada fase ini yaitu tes hasil belajar (THB).

3. *Development* (Tahap Pengembangan)

Tahap ini bertujuan untuk menghasilkan bentuk akhir perangkat pembelajaran yang dikembangkan pada tahap perencanaan dan untuk mendapatkan umpan balik

melalui evaluasi formatif. Hasil dari setiap kegiatan pada tahap pengembangan ini diuraikan sebagai berikut:

a. Hasil Validasi Ahli

Salah satu kriteria utama untuk menentukan baik atau tidaknya suatu perangkat pembelajaran adalah hasil validasi oleh ahli. Para ahli diminta untuk memvalidasi semua perangkat pembelajaran yang telah dihasilkan pada tahap perancangan. Selanjutnya saran-saran dari para validator digunakan sebagai bahan pertimbangan dan landasan untuk melakukan revisi perangkat sehingga diperoleh perangkat prototype I. Perangkat-perangkat yang divalidasi oleh ahli adalah: Rencana Pelaksanaan Pembelajaran (RPP), Lembar Kerja Peserta Didik (LKPD), Tes Hasil Belajar (THB), Angket Respon Guru Terhadap Perangkat yang dikembangkan, dan Lembar Observasi Keterlaksanaan Perangkat Pembelajaran.

Tabel 4.1: Nama-nama Validator

No	Nama	Jabatan
1	Dr. M. Shabir U., M.Ag.	Dosen fakultas tarbiyah dan keguruan
2	Dr. Hj. St. Syamsudduha, M.Pd.	Dosen fakultas tarbiyah dan keguruan

Perangkat pembelajaran yang telah divalidasi dideskripsikan sebagai berikut:

1) Hasil validasi perencanaan pelaksanaan pembelajaran (RPP)

Aspek-aspek yang diperhatikan dalam memvalidasi RPP meliputi format RPP, isi atau materi yang disajikan, bahasa, alokasi waktu, sarana dan alat bantu pembelajaran. Adapun hasil dari validasi ahli terkait perangkat pembelajaran dapat dilihat pada tabel 4.2 berikut ini:

Tabel 4.2 Hasil Penelitian Validator Terhadap RPP yang Dikembangkan

No.	Aspek	Rata-rata	Keterangan
1	Format RPP	3,33	Sangat valid
2	Materi (isi) yang disajikan	3,5	Sangat valid
3	Bahasa	3,25	valid
4	Alokasi waktu	3,5	Sangat valid
5	Sarana dan alat bantu pembelajaran	3	Valid
Rata-rata total		3,32	Valid

Berdasarkan tabel 4.2 menunjukkan bahwa nilai rata-rata kevalidan berada pada kategori valid yaitu pada ($2,5 \leq V \leq 3,5$). Hasil analisis selengkapnya dapat dilihat pada lampiran A. 1. Penilaian secara umum oleh para untuk RPP adalah baik dan dapat digunakan dengan sedikit revisi.

Dari penilaian ahli/ validator diperoleh kritik, dan saran yang selanjutnya menjadi bahan pertimbangan untuk merevisi RPP. Walaupun masing-masing aspek dan secara keseluruhan telah memenuhi kriteria kevalidan namun masih ada beberapa saran ahli yang perlu diperhatikan untuk kesempurnaan RPP ini. Hasil revisi RPP diuraikan pada tabel 4.3 sebagai berikut:

Tabel 4.3 Revisi RPP Berdasarkan Hasil Validasi

Sebelum revisi	Hasil revisi
Beberapa Indikator pencapaian tidak sesuai dengan kompetensi dasar dan kurang menggunakan kata kerja operasional	Perumusan indicator disesuaikan dengan kompetensi dasar dan Indikator pencapaian setiap pembelajaran dipisah

	sehingga setiap pembelajaran terdapat kedalaman materi.
langkah-langkah pembelajaran kurang menunjukkan kegiatan yang berbasis scientific approach.	Langkah-langkah kegiatan berbasis scientific approach diperjelas.
Perhatikan penulisan dalam RPP	Penulisan telah diperbaiki

2) Hasil Validasi Lembar Kerja Peserta Didik (LKPD)

Dalam menyusun lembar kerja peserta didik (LKPD), beberapa aspek yang perlu diperhatikan yaitu format LKPD, bahasa, isi, alokasi waktu. Rangkuman hasil validasi ahli dapat dilihat pada tabel 4.4 berikut ini:

Tabel 4.4 Hasil Penilaian Validator Terhadap LKPD

No	Aspek	Rata-rata	Keterangan
1	Format LKPD	3,5	Sangat valid
2	Bahasa	3,6	Sangat valid
3	Isi LKPD	3,58	Sangat valid
4	Waktu	3	Valid
Rata-rata total		3,42	Valid

Berdasarkan tabel 4.4 menunjukkan bahwa nilai rata-rata kevalidan berada pada kategori valid yaitu pada ($2,5 \leq V \leq 3,5$). Hasil analisis selengkapnya dapat dilihat pada lampiran A.2 . Penilaian secara umum oleh para ahli untuk LKPD adalah baik dan dapat digunakan dengan sedikit revisi.

Dari penilaian ahli/validator diperoleh kritik, dan saran yang selanjutnya menjadi bahan pertimbangan untuk merevisi LKPD. Walaupun masing-masing aspek dan secara keseluruhan telah memenuhi kriteria kevalidan, namun masih ada beberapa

saran ahli yang perlu diperhatikan untuk kesempurnaan LKPD ini. Hasil revisi LKPD diuraikan pada tabel 4.5 sebagai berikut:

Tabel 4.5 Revisi LKPD Berdasarkan Hasil Validasi

Hal yang direvisi	Sebelum revisi	Setelah revisi
Tujuan pembelajaran	Tujuan pembelajaran tidak ditampilkan dalam LKPD	Ditampilkan tujuan pembelajaran pada bagian awal LKPD yang disesuaikan dengan RPP
Kegiatan dan soal pada LKPD	Hanya berupa soal-soal dan kurang sesuai dengan <i>scientific approach</i> .	Dilengkapi dengan langkah-langkah kegiatan yang berbasis <i>scientific approach</i> .
Tampilan dan desain	Tampilannya kurang berwarna, ukuran gambar kurang jelas, ukuran penulisan soal terlalu kecil, dan tidak terdapat sampul.	Tampilan lebih berwarna, ukuran gambar diperbesar sehingga jelas, ukuran penulisan diperbesar, dan diberi sampul.

3) Hasil validasi THB

Dalam menyusun tes hasil belajar (THB), beberapa aspek yang perlu diperhatikan dalam memvalidasi perangkat yaitu format, Bahasa, isi, alokasi waktu. Rangkuman hasil validasi ahli dapat dilihat pada tabel 4.6 berikut ini:

Tabel 4.6 Penilaian Validator Terhadap THB

No	Aspek yang dinilai	Rata-rata	Keterangan
1	Materi Soal	3,6	Sangat valid
2	Konstruksi	3,75	Sangat valid
3	Bahasa	3,5	Sangat valid
Rata-rata total		3,62	Sangat valid

Berdasarkan tabel 4. 6 menunjukkan bahwa nilai rata-rata kevalidan berada pada kategori sangat valid yaitu pada ($3,5 \leq V \leq 4$). Hasil analisis selengkapnya dapat dilihat pada lampiran A. 3. penilaian secara umum oleh para untuk THB adalah baik dan dapat digunakan dengan sedikit revisi.

Dari penilaian ahli/ validator diperoleh kritik, dan saran yang selanjutnya menjadi bahan pertimbangan untuk merevisi THB. Walaupun masing-masing aspek dan secara keseluruhan telah memenuhi kriteria kevalidan, namun masih ada beberapa saran ahli yang perlu diperhatikan untuk kesempurnaan THB ini. Hasil revisi THB diuraikan pada tabel 4.5 sebagai berikut:

Tabel 4.7 Revisi THB Berdasarkan Hasil Validasi

Sebelum revisi	Setelah revisi
Penulisan pada soal, ellipsis tidak konsisten terdapat beberapa kesalahan pengetikan.	Penulisan kata dan ellipsis digunakan secara konsisten dan telah memperbaiki pengetikan yang salah.
Beberapa kalimat soal bermakna ganda sehingga kurang dipahami.	Kalimat butir soal dibuat sesederhana mungkin sehingga mudah dipahami peserta didik

b. Hasil validasi terhadap instrument penelitian

Dalam tahap proses pengembangan instrument ini ada beberapa instrument pengumpulan data yang dikembangkan yaitu, angket repon guru terhadap perangkat yang dikembangkan dan lembar observasi keterlaksanaan perangkat pembelajaran. Hasil validasi terhadap instrument secara lengkap dapat dilihat pada lampiran A.4 dan A. 5. Adapun rekapitulasi hasil penilaian validator terhadap instrument dapat dilihat pada tabel. 4.8 sebagai berikut:

Tabel 4.8: Penilaian Validator terhadap instrument penelitian

No	Instrument Penelitian	X	Keterangan
1	Lembar Observasi Keterlaksanaan Perangkat	3,58	Sangat Valid
2	Angket Respon Guru Terhadap Perangkat	3,71	Sangat Valid

Berdasarkan tabel 4.8 menunjukkan bahwa nilai rata-rata kevalidan angket respon guru terhadap perangkat dan lembar observasi keterlaksanaan perangkat berada pada kategori sangat valid yaitu pada ($3,5 \leq V \leq 4$). Hasil analisis selengkapnya dapat dilihat pada lampiran A. 4 dan A.5. penilaian secara umum oleh para ahli untuk angket respon guru terhadap perangkat dan lembar observasi keterlaksanaan perangkat adalah baik dan dapat digunakan dengan sedikit revisi.

b. Uji Coba Perangkat Pembelajaran.

Perangkat pembelajaran yang telah direvisi berdasarkan masukan dari para validator selanjutnya diuji cobakan di kelas III MI Nasrul Haq Makassar dengan jumlah peserta didik 13 orang. Perangkat pembelajaran yang diuji cobakan meliputi

RPP dan LKPD. Uji coba perangkat bertujuan untuk menyempurnakan perangkat pembelajaran yang dikembangkan.

1) Jadwal uji coba Subjek uji coba perangkat pembelajaran.

Kegiatan uji coba perangkat pembelajaran berbasis *scientific approach* dilaksanakan pada bulan oktober 2019. Uji coba perangkat dilaksanakan 3 kali pertemuan kegiatan pembelajaran dan satu kali pertemuan tes hasil belajar pada tanggal 9, 11, 15, dan 16 oktober 2019. Hasil validasi ahli dijadikan bahan pertimbangan untuk merevisi perangkat pembelajaran yang hasilnya digunakan sebagai bahan pertimbangan untuk merevisi menjadi perangkat final.

Subjek uji coba perangkat ini adalah peserta didik kelas III MI Nasrul Haq Makassar, semester ganjil 2019/2020. Dengan jumlah peserta didik sebanyak 13 dengan kemampuan akademik peserta didik yang beragam, yaitu kemampuan peserta didik yang berkemampuan tinggi, sedang, dan rendah. Guru dalam penelitian ini adalah guru/wali kelas III itu sendiri dan untuk pengamat dalam ujicoba terdiri dari 2 orang yaitu:

Tabel 4.9: Nama-Nama Observer

No	Nama	Jabatan
1	Mariyanti, S.Pd.I.	Guru Kelas II MI Nasrul Haq
2	Muliana Latif, S.Pd.I.	Guru Kelas V MI Nasrul Haq

2) Deskripsi hasil uji coba perangkat pembelajaran

Data yang diperoleh saat uji coba dianalisis, kemudian hasilnya digunakan sebagai bahan pertimbangan untuk perangkat menjadi perangkat akhir. Berikut ini data yang diperoleh berdasarkan hasil uji coba yaitu:

a) Analisis kepraktisan perangkat pembelajaran.

Salah satu kriteria utama untuk menilai suatu perangkat pembelajaran praktis atau tidaknya untuk digunakan adalah berdasarkan hasil analisis oleh penilaian pengamat. Analisis kepraktisan perangkat pembelajaran diperoleh dari analisis data keterlaksanaan perangkat dan data respon guru terhadap perangkat yang dikembangkan. Deskripsi dari data kepraktisan dapat diuraikan sebagai berikut:

a) Hasil analisis pengamatan keterlaksanaan perangkat pembelajaran.

Tujuan utama analisis keterlaksanaan perangkat pembelajaran adalah untuk melihat sejauh mana tingkat keterlaksanaan perangkat dalam proses pembelajaran. Dalam mengobservasi keterlaksanaan perangkat pembelajaran peneliti menggunakan 2 orang pengamat pada setiap pertemuan. Hasil analisis terhadap keterlaksanaan pembelajaran dapat dilihat pada lampiran B.1.

Berdasarkan hasil analisis data observasi pengamat tentang keterlaksanaan perangkat pembelajaran dari 3 kali pertemuan dapat dirangkum seperti pada tabel 4.10 sebagai berikut:

Tabel 4.10: Hasil Analisis Keterlaksanaan Perangkat

No	Aspek	Rata-rata	Keterangan
1	Sintaks pembelajaran	2,55	Terlaksana seluruhnya
2	Interaksi Sosial	2,79	Terlaksana seluruhnya
3	Prinsip Reaksi	2,93	Terlaksana seluruhnya
Rata-rata total		2,76	Terlaksana seluruhnya

Berdasarkan tabel 4.10 bahwa keterlaksanaan perangkat pembelajaran berada pada nilai rata-rata 2,76 yang berarti aspek dan kriteria yang diamati pada umumnya terlaksana seluruhnya ($2,5 \leq M \leq 3$).

b) Hasil analisis respon guru terhadap perangkat pembelajaran.

Instrument yang digunakan untuk memperoleh data respon guru adalah angket respon guru. Angket ini diberikan kepada guru dan beberapa guru setelah mengikuti kegiatan pembelajaran dengan menggunakan perangkat pembelajaran berbasis saintifik approach. Tujuan utama analisis data respon guru adalah untuk melihat respon guru terhadap perangkat yang dikembangkan khususnya RPP dan LKPD berbasis saintifik approach. Hasil analisis data angket respon guru terhadap perangkat diisi oleh 3 guru yang ditunjukkan pada tabel 4.11 berikut:

Tabel 4.11: Hasil Analisis Respon Guru Terhadap Perangkat Pembelajaran

No	Aspek	Rata-rata	Keterangan
1	RPP	3,55	Sangat Baik
2	LKPD	4	Sangat Baik
Rata-rata		3,78	Sangat baik

Berdasarkan tabel 4.11 bahwa hasil respon guru terhadap perangkat pembelajaran berada pada nilai rata-rata 3,78 yang berarti perangkat yang dikembangkan mendapat respon positif (3,5 - 4,0)

c) Hasil analisis data keefektifan

Tes yang digunakan pada penelitian ini adalah tes pilihan ganda sebanyak 10 nomor. Analisis tes digunakan untuk mengetahui ketercapaian hasil belajar. Gambaran hasil analisis deskriptif nilai tes hasil belajar peserta didik setelah mengikuti pembelajaran dengan menggunakan perangkat pembelajaran berbasis *scientific approach* dapat dilihat pada tabel 4.12 sebagai berikut:

Tabel 4.12: Statistik Nilai Hasil Belajar Peserta Didik Setelah Pembelajaran

Variable	Nilai
Subjek penelitian	13

Nilai ideal	100
Rata-rata	87,04
Nilai maksimum	100
Nilai minimum	70
Rentang nilai	30
Jumlah peserta didik yang tuntas	13
Jumlah peserta didik yang tidak tuntas	0

Tabel 4.12 menunjukkan bahwa nilai rata-rata hasil belajar peserta didik kelas III MI Nasrul haq Makassar pada tema pertumbuhan dan perkembangan makhluk hidup sub tema ciri-ciri makhluk hidup kelas pembelajaran 1 sampai 3 melalui pembelajaran yang berbasis *saintifik approach* adalah 87,04% nilai tertinggi 100 dan nilai terendah 70 dengan rentang nilai 30 hasil analisis dapat dilihat pada lampiran B.4.

Pengkategorian hasil belajar berdasarkan kategori diperoleh distribusi frekuensi dan presentase nilai hasil belajar terlihat pada tabel 4.16 sebagai berikut:

Tabel 4.15: Frekuensi dan Presentase Hasil Belajar Peserta Didik

No	Nilai	Kategori	Frekuensi	Presentase
1.	85-100	Sangat tinggi	11	84,61 %
2.	65-74	Tinggi	2	15,39 %
3.	55-64	Sedang	0	0 %
4.	35-54	Rendah	0	0 %
5.	9-34	Sangat rendah	0	0 %

Tabel 4.15 menunjukkan bahwa dari 13 peserta didik yang mengikuti tes hasil belajar, terdapat 11 peserta didik yang mencapai nilai sangat tinggi dan 2 peserta didik

mencapai nilai tinggi. Pembelajaran dikatakan berhasil secara klasikal jika minimal 80 % peserta didik mencapai nilai minimal 70. Berdasarkan presentase penguasaan tes hasil belajar peserta didik, maka ini memenuhi ketuntasan secara klasikal.

4. Deskripsi hasil tahap penyebaran

Perangkat pembelajaran yang dihasilkan pada akhir tahap pengembangan sebagaimana pada lampiran D, harus disosialisasikan dan disebarakan pada guru-guru kelas lain atau sekolah lain. Tetapi, karena keterbatasan waktu, maka tahap penyebaran ini terbatas hanya dilakukan saat uji coba perangkat.

B. *Pembahasan Penelitian*

Pada bagian ini dikemukakan pembahasan hasil penelitian terhadap pengembangan perangkat pembelajaran tematik berbasis *scientific approach* pada tema pertumbuhan dan perkembangan makhluk hidup sub tema ciri-ciri makhluk hidup pembelajaran 1 sampai 3 meliputi 2 hal, yaitu proses pengembangan perangkat dan kualitas perangkat pembelajaran. Selain itu, akan dibahas mengenai temuan khusus, kendala yang dihadapi selama penelitian dan keterbatasan pengembangan.

1. Ketercapaian tujuan penelitian

a. Proses pengembangan perangkat pembelajaran tematik berbasis *scientific approach*.

Proses pengembangan perangkat pembelajaran tematik berbasis *scientific approach* menggunakan model pengembangan 4-D dari S. Thiajaran, Dorothy s. Semmel, dan Melvyn I. Semmel yang terdiri dari 4 tahap yaitu pendefinisian (*define*), perancangan (*design*), pengembangan (*development*), dan penyebaran (*desimminate*).

Tahap pengembangan bertujuan untuk menghasilkan perangkat pembelajaran yang telah direvisi berdasarkan masukan dari para ahli dan data yang diperoleh dari uji coba lapangan.

Tahap yang dilakukan dimulai dari analisis awal – akhir yang bertujuan untuk mengetahui dan menetapkan masalah dasar yang dihadapi dalam pembelajaran. Selanjutnya melakukan analisis peserta didik untuk mengetahui karakteristik peserta didik yang sesuai dengan rancangan dan pengembangan perangkat pembelajaran yang diperoleh melalui observasi dan analisis materi yang bertujuan mengidentifikasi, merinci dan menyusun materi – materi utama yang akan dipelajari peserta didik. Untuk merumuskan tujuan – tujuan pembelajaran yang harus dicapai oleh peserta didik maka dilakukan analisis tugas dan analisis tujuan pembelajaran. Tujuan ini selanjutnya dasar untuk penyusunan tes dan merancang perangkat pembelajaran.

Kemudian menyiapkan prototipe perangkat pembelajaran. Tahap ini terdiri atas 3 langkah, yaitu (1) penyusunan tes. Tes ini merupakan suatu alat untuk mengukur pencapaian hasil belajar peserta didik. (2) pemilihan media yang sesuai tujuan, untuk menyampaikan materi pembelajaran. (3) pemilihan format, menentukan format isi perangkat pembelajaran. Untuk itu dipilih format yang sesuai karakteristik dan langkah – langkah pembelajaran yang berbasis *scientific approach*. Tahapan selanjutnya adalah mengembangkan perangkat pembelajaran meliputi RPP dan LPKD yang menunjang pelaksanaan proses pembelajaran. Tahapan terakhir adalah mengevaluasi perangkat pembelajaran melalui serangkaian proses, yaitu: validasi ahli, revisi dan uji coba perangkat sehingga dihasilkan perangkat pembelajaran yang valid, praktis dan efektif.

2. Kualitas perangkat pembelajaran berbasis *scientific approach*

a. Kevalidan perangkat pembelajaran

Perangkat dikatakan valid, jika penilaian ahli menunjukkan pengembangan perangkat didasarkan pada teori yang kuat, serta terjadi hubungan antara komponen dalam perangkat yang telah dikembangkan. Setiap para ahli akan diminta menilai desain atau perangkat yang telah dirancang/dikembangkan, sehingga diketahui kekuatan dan kelemahan perangkat.

Validasi juga menjadi suatu ukuran yang menunjukkan tingkat-tingkat kevalidan atau keshahihan suatu instrument secara umum. Hasil penilaian para ahli terhadap perangkat dapat diuraikan sebagai berikut:

1) Rencana pelaksanaan pembelajaran (RPP)

Para ahli akan menilai beberapa aspek, seperti format RPP, isi dan materi RPP, bahasa, alokasi waktu, sarana/alat bantu pelajaran dan langkah-langkah pembelajaran. Hasil data yang dilalui dalam memvalidasi mencapai 3,32 dengan kategori valid. Meskipun demikian, ada beberapa saran agar menghasilkan RPP yang lebih baik yakni ketepatan kompetensi dasar dan kegiatan pembelajaran berdasarkan saran dan masukan dari validator.

2) Lembar kerja peserta didik (LKPD)

Para ahli menilai atau memvalidasi beberapa aspek, seperti format LKPD, isi/materi LKPD, bahasa, dan alokasi waktu. Hasil yang didapat dalam memvalidasi mencapai 3,42 dengan kategori valid. Meskipun demikian, ada beberapa saran agar menghasilkan LKPD yang lebih baik yakni menampilkan tujuan pembelajaran, memperjelas kegiatan dalam LKPD yang berbasis *scientific approach*, tampilan dan penulisan dibuat semenarik mungkin disesuaikan dengan karakteristi peserta didik

sehingga peserta didik termotivasi untuk menyelesaikan soal yang terdapat dalam LKPD. Hal ini disesuaikan berdasarkan saran dan masukan dari para ahli/validator.

b. Kepraktisan perangkat pembelajaran

Kriteria kepraktisan menurut akker, perangkat dikatakan praktis jika perangkat yang dikembangkan dan mudah diterapkan, serta terjadi hubungan komponen dalam perangkat yang telah dikembangkan. Adapun Menurut Nurfathurrahmah dalam Mustami dan Dirawan Penilaian perangkat pembelajaran dikatakan praktis, jika memenuhi dua kriteria, yaitu: (1) perangkat yang dikembangkan dapat ditentukan dalam penilaian para ahli, (2) perangkat yang dikembangkan dapat diterapkan secara *real* di lapangan.

Berdasarkan penilaian para ahli atau validator, hasil data kepraktisan perangkat pembelajaran yang dikembangkan menyatakan layak digunakan dengan revisi kecil. Sedangkan dari hasil pengamatan, aspek-aspek yang menjadi penilaian keterlaksanaan perangkat pembelajaran diperoleh rata-rata 2,76 yaitu dengan kategori terlaksana seluruhnya. Begitupun pada angket respon guru terhadap perangkat diperoleh rata-rata 4 yaitu sangat baik.

Hal ini berarti bahwa perangkat pembelajaran yang telah dikembangkan dapat digunakan dalam kegiatan pembelajaran tematik pada tema pertumbuhan dan perkembangan makhluk hidup sub tema cirri-ciri makhluk hidup. Selain itu criteria keterlaksanaan perangkat pembelajaran dikategorikan terlaksana seluruhnya.

c. Keefektifan perangkat pembelajaran

keefektifan perangkat didefinisikan sebagai tujuan pembelajaran yang dilakukan. Instrument yang digunakan untuk mengetahui data efektifitas ini berupa butir-butir soal sebanyak 10 nomor. Pencapaian hasil belajar peserta didik dikatakan

tuntas apabila memperoleh nilai lebih besar dari KKM yaitu 70. Pembelajaran dikatakan tuntas secara klasifikasi jika minimal 80 % peserta didik mencapai nilai tuntas.

Berdasarkan hasil tes belajar peserta didik yang berjumlah 13 orang, semua peserta didik berhasil mendapat kategori tuntas dengan presentase ketuntasan dan dapat dilihat pada lampiran B.3 berdasarkan hasil tes belajar dan presentase ketuntasan bahwa perangkat pembelajaran yang telah dikembangkan efektif.

3. Kelebihan perangkat yang dikembangkan

Kelebihan dari perangkat yang dikembangkan peneliti yaitu mampu mengaktifkan dan mengarahkan peserta didik untuk berfikir kritis dalam menyelesaikan permasalahan yang terdapat dalam LKPD. Perangkat pembelajaran yang dikembangkan ini menuntut peserta didik agar bisa mengamati, menanya, menalar, mencoba, dan mengomunikasikan. Hal ini akan lebih membangkitkan semangat peserta didik.

4. Keterbatasan perangkat pembelajaran yang dikembangkan.

Perangkat pembelajaran tematik berbasis *scientific approach* ini dikembangkan oleh peneliti memiliki keterbatasan waktu, tenaga, biaya, dan kelas. Perangkat ini hanya diterapkan di kelas III pada tema pertumbuhan dan perkembangan makhluk hidup sub tema ciri-ciri makhluk hidup dengan 3 pembelajaran.

BAB V

PENUTUP

A. Kesimpulan

Kesimpulan yang dapat ditarik pada penelitian ini adalah perangkat pembelajaran yang dikembangkan dengan menggunakan model 4-D, yaitu tahap define, desine, develop, dan disseminate untuk menghasilkan perangkat pembelajaran tematik berbasis *scientific approach* pada tema pertumbuhan dan perkembangan makhluk hidup dengan sub tema ciri-ciri makhluk hidup yang valid, praktis, dan efektif.

Kriteria valid diambil berdasarkan hasil validasi perangkat berupa Rencana Pelaksanaan Pembelajaran (RPP) dengan nilai rata-rata 3,32 dan Lembar Kerja Peserta Didik (LKPD) dengan nilai rata-rata 3,42. Kedua perangkat dikategorikan Valid dengan posisi interval $2,5 \leq V \leq 3,5$.

Kriteria praktis diambil berdasarkan hasil pengamatan keterlaksanaan perangkat yang menunjukkan rata-rata keterlaksanaan perangkat 2,76 dengan posisi interval $2,5 \leq M \leq 3$ kategori terlaksana seluruhnya; analisis data respon guru terhadap perangkat menyatakan guru memberikan respon positif terhadap perangkat pembelajaran pembelajaran berbasis *scientific approach* ini dengan nilai rata-rata RPP yaitu 3,55 dan nilai rata-rata LKPD yaitu 4 yang berarti kedua perangkat ini berada pada posisi skor rata-rata 3,5 - 4,0 dengan kategori positif.

Kriteria efektif diambil berdasarkan tes hasil belajar pesera didik dengan nilai rata-rata 87,04 dari skor ideal 100. Pada tes hasil belajar peserta didik diperoleh data

84,61% peserta didik yang mencapai ketuntasan sangat tinggi dan 15,39% yang mencapai ketuntasan baik dari 13 jumlah peserta didik yang ada.

B. *Implikasi penelitian*

Berdasarkan simpulan dan temuan yang diperoleh dari hasil penelitian dan pengembangan perangkat pembelajaran dan uji coba yang dilakukan, pembelajaran yang menggunakan RPP dan LKPD berbasis pendekatan *scientific approach* memiliki implikasi yang tinggi dibandingkan pembelajaran yang menggunakan RPP dan LKPD yang selama ini digunakan oleh guru dalam proses pembelajaran. Maka, dapat dikatakan RPP dan LKPD berbasis *scientific approach* akan memberikan dampak praktis dalam proses pembelajaran, yaitu memberikan kemudahan dalam menyelenggarakan pembelajaran tematik yang berdampak pada efektivitas proses pembelajaran dan dapat meningkatkan hasil belajar peserta didik. Hasil uji coba juga menunjukkan bahwa RPP dan LKPD berbasis *scientific approach* dari hasil pengembangan dapat dijadikan bahan pertimbangan bagi guru dalam proses pembelajaran tematik sesuai dengan kurikulum yang berlaku.

DAFTAR PUSTAKA

- Amalia, Hikmah. *Skripsi Pengembangan Perangkat Pembelajaran Berbasis Keterampilan Informasi Pokok Bahasan Ekonomi Kelas X di SMAN 9 Makassar*. Makassar: FAK. Tarbiyah dan Keguruan UIN Alauddin Makassar, 2017.
- Aziz, Rahmat. *Skripsi Pengembangan Perangkat Pembelajaran Berbasis Keterampilan Informasi di Kelas XI MIN 1 Sinjai Pada Pokok Bahasan Struktur dan Fungsi Jaringan Pada Hewan*. Makassar: Fak. Tarbiyah dan Keguruan UIN Alauddin Makassar, 2017.
- Al-Tabany, Trianto Ibnu Badar. *Mendesain Model Pembelajaran Inovatif, Progresif, dan Kontekstual*, Jakarta: Kencana, 2017.
- Amri, Sofan. *Pengembangan dan Model Pembelajaran dalam Kurikulum 2013*, Jakarta: Prestasi Pustaka, 2013.
- Arikunto, Suharsimi. *Prosedur Penelitian Suatu Pendekatan Praktik*. Jakarta : Rineka Cipta, 2015.
- Departemen Agama Islam. *Al-Qur'an dan Terjemahnya*, Surabaya: Sukses Publishing, 2012.
- Departemen Pendidikan Nasional Republik Indonesia, *Undang-Undang Pendidikan Nasional Republik Indonesia Nomor 20 tahun 2003 tentang Sistem Pendidikan Nasional*, Jakarta: Departemen Pendidikan Nasional Republik Indonesia, 2003.
- Erviana, Vera Yuli. *Pengembangan Perangkat Pembelajaran Berbasis Sosiokultural Bagi Siswa Sekolah Dasar*” *Jurnal*, Vol 04. No.02, Yogyakarta: Prima Edukasi: 2016.
- Gafur, Abdul. *Desain Pembelajaran: Konsep, Model, dan Aplikasinya dalam Perencanaan Pelaksanaan Pembelajaran*, Yogyakarta: Ombak, 2012.
- Hasrawati, “Perangkat Pembelajaran Tematik di SD”. *Auladuna: Jurnal Pendidikan Dasar Islam*, Vol.3 No.1, 2016.
- Hajar, Ibnu. *Panduan Lengkap Kurikulum Tematik*, Yogyakarta: DIVA Press, 2013.
- Ihsan, Fuad. *Dasar-dasar Pendidikan Komponen MKDK*, Jakarta: Rineka Cipta, 2015.
- Kokom Komalasari. *Pembelajaran Kontekstual: Konsep dan Aplikasi*, Bandung: PT. Refika Aditama, 2013.
- Kurniawan, Deni. *Pembelajaran Terpadu Tematik: Teori, Praktik, dan Penilaian*, Bandung: Alfabeta, 2014.
- Majid, Abdul & Chaerul Rochman. *Pendekatan Ilmiah dalam Implementasi Kurikulum 2013*, Bandung: Remaja Rosdakarya, 2013.
- Peraturan Menteri Pendidikan dan Kebudayaan Republik Indonesia Nomor 65 Tahun 2013 tentang *Standar Proses Pendidikan Dasar dan Menengah*, h. 5.
- Puji Astuti, Nunuk. *Skripsi Pengembangan Perangkat Pembelajaran Berbasis Keterampilan Informasi Pada Mata Pelajaran Biologi Materi Sistem Respirasi*

di Kelas XI IPA SMAN Sungguminasa Kab. Gowa. Makassar: FAK. Tarbiyah dan Keguruan UIN Alauddin Makassar, 2017.

- Rusman. *Pembelajaran Tematik Terpadu Teori, Praktek, dan Penilaian*, Jakarta: Rajawali Pers, 2015.
- Rusman. *Belajar dan Pembelajaran Berorientasi Standar Proses Pendidikan*, Jakarta: Kharisma Putra Utama, 2017.
- Setyosari, Punajadi. *Metode Penelitian Pendidikan dan Pengembangan*, Jakarta: Kencana, 2016.
- Sugiyono. *Metode Penelitian Kuantitatif Kualitatif dan R&D*, Bandung: Alfabeta, 2011.
- Sugiyono. *Metode Penelitian dan Pengembangan Research and Development*, Bandung: Alfabeta, 2016.
- Sukmadinata. Nana Syaodih, *Pengembangan Kurikulum Teori dan Praktek*, Bandung: Remaja Rosdakarya, 2009.
- Sutaman. *Metode Penelitian dan Pendidikan*, Kartasura: Fairuz Media, 2015.
- Trianto. *Desain Pengembangan Pembelajaran Tematik Bagi Anak Usia Dini TK/RA & Anak Usia Kelas Awal*, Jakarta: Kencana Prenada Media Group, 2013.
- Wulandari, Tri. *Pengembangan Bahan Ajar Tematik Berbasis Sainifik Pada Subtema 3 Kebiasaan Makanku Siswa Kelas IV Sekolah Dasar*, Tesis, Bandar Lampung: Program Studi Magister Keguruan Guru SD Univeritas Lampung, 2017.
- Tim Penyusun Kamus. *Kamus Besar Bahasa Indonesia*, Jakarta: Balai Pustaka. 2002.
- Trianto. *Model Pembelajaran Terpadu dalam Teori dan Praktek*, Jakarta: PT. Prestasi Pustakaryan, 2007.,
- Putra, Nusa. *Research & Development Penelitian dan Pengembangan: Suatu Pengantar*, Jakarta: Rajawali Pers, 2015.
- Yakub, Risky Dwiyanti. *Skripsi Pengembangan Perangkat Pembelajaran Matematika Berbasis Kontekstual Pada Materi System Persamaan Linear 2 Variabel Kelas VIII SMP/MTS*, Makassar: Fak. Tarbiyah dan Keguruan UIN Alauddin Makassar, 2019.
- Yaumi, Muhammad & Mulyono Damopolli. *Action Research Teori, Model, dan Aplikasi*, Jakarta; Kencana, 2015.
- Yaumi, Muhammad. *Desain Pembelajaran Efektif*, Makassar: Alauddin University Press, 2012.



LAMPIRAN-LAMPIRAN

UNIVERSITAS ISLAM NEGERI
ALAUDDIN
M A K A S S A R



LAMPIRAN A

UNIVERSITAS ISLAM NEGERI
ALAUDDIN
M A K A S S A R

Lampiran A.1: Hasil Validasi Rencana Pelaksanaan Pembelajaran (RPP)

No.	Uraian Aspek	Penilaian Validator		Rata-rata	Keterangan
		I	II		
Format RPP					
1.	Sesuai format kurikulum 2013	4	4	4	Sangat valid
2.	Kesesuaian penjabaran kompetensi dasar ke dalam indicator	4	3	3,5	Sangat valid
3.	Kejelasan rumusan indicator	4	3	3,5	Sangat valid
4.	Kesesuaian indikator dengan tingkat perkembangan kognitif peserta didik	3	3	3	Valid
Rata-rata				3,33	Valid
Materi (isi) yang disajikan					
1.	Kesesuaian konsep dengan KD dan Indikator	4	3	3,5	Sangat valid
2.	Kesesuaian materi dengan tujuan pembelajaran	4	3	3,5	Sangat valid
3.	Pemilihan sumber dan media pembelajaran sesuai dengan tujuan pembelajaran dan materi	3	3	3	Valid
Rata-rata				3,5	Sangat valid
Bahasa					

1.	Penggunaan bahasa ditinjau dari kaidah bahasa Indonesia yang Baku	3	3	3	Valid
2.	Sifat komunikatif bahasa yang digunakan	3	4	3,5	Sangat valid
Rata-rata				3,25	Valid
Alokasi Waktu					
1.	Kejelasan alokasi waktu setiap kegiatan/fase pembelajaran	3	4	3,5	Sangat valid
2.	Rasionalitas alokasi waktu untuk setiap kegiatan/fase pembelajaran	3	4	3,5	Sangat valid
Rata-rata				3,5	Sangat valid
Sarana dan Alat Bantu Pembelajaran					
Kesesuaian alat bantu dengan materi pembelajaran		3	3	3	Valid
Rata-rata				3	Sangat valid
Rata-rata total				3,32	Valid

Lampiran A. 2: Hasil Validasi Lembar Kerja Peserta Didik (LKPD)

NO	Uraian	Penilaian Validator		Rata-rata	Keterangan
		I	II		
1.	Format LKPD				
	a. Ada petunjuk pengerjaan LKPD	4	4	4	Sangat valid
	b. Rumusan tujuan pembelajaran	4	3	3,5	Sangat valid
	c. Kejelasan pembagian dan soal	4	3	3,5	Sangat valid
	d. Pengaturan ruang dan tata letak	3	3	3	Valid
	e. System penomoran jelas	4	3	3,5	Sangat valid
	Rata-rata			3,5	Sangat valid
2.	Bahasa				
	a. Menggunakan struktur kalimat atau kata-kata yang jelas	4	3	3,5	Sangat valid
	b. Menggunakan bahasa yang sesuai dengan tingkat pemahaman peserta didik	4	3	3,5	Sangat valid
	c. Kalimat soal tidak mengandung arti ganda	4	3	3,5	Sangat valid

	d. Kejelasan petunjuk atau arahan	4	4	4	Sangat valid
	e. Sifat komunikatif bahasa yang digunakan	4	3	3,5	Sangat valid
	Rata-rata			3,6	Sangat valid
3.	Isi LKPD				
	a. Kesesuaian materi dengan kurikulum 2013, buku peserta didik dan RPP	4	4	4	Sangat valid
	b. Kebenaran isi/materi	4	4	4	Sangat valid
	c. Merupakan materi/tugas yang esensial	4	3	3,5	Sangat valid
	d. Kesesuaian dengan sintak pembelajaran berbasis <i>scientific approach</i>	4	3	3,5	Sangat valid
	e. Penyajian materi memungkinkan peserta didik aktif	4	3	3,5	Sangat valid
	f. Memiliki tata urutan materi yang sesuai dengan tingkat kemampuan kognitif peserta didik, yakni diawali dengan pemberian konsep yang sederhana menuju konsep yang kompleks	3	3	3	Valid
	Rata-rata			3,58	Sangat valid
4.	Waktu				

a. Rasionalitas alokasi waktu untuk menyelesaikan soal dalam LKPD	3	3	3	Valid
Rata-rata			3	Valid
Rata-rata total			3,42	Valid



Lampiran A. 3: Hasil Validasi Tes Hasil Belajar (THB)

No.	Uraian Aspek	Penilaian Validator		Rata-rata	Keterangan
		I	II		
Materi Soal					Sangat valid
1.	Soal-soal sesuai dengan indicator	3	4	3,5	Sangat valid
2.	Soal-soal sesuai dengan aspek yang diukur	3	3	3	Valid
3.	Batasan pertanyaan dirumuskan dengan jelas	4	3	3,5	Sangat valid
4.	Jawaban yang diharapkan jelas	4	4	4	Sangat valid
5.	Mencakup materi pelajaran secara representative	4	4	4	Sangat valid
Rata-rata				3,6	Sangat valid
Konstruksi					
1.	Petunjuk mengerjakan soal dinyatakan dengan jelas	4	4	4	Sangat valid
2.	Kalimat soal tidak menimbulkan penafsiran ganda	3	4	3,5	Sangat valid
3.	Rumusan pertanyaan soal menggunakan kata atau perintah yang jelas	3	4	3,5	Sangat valid
4.	Gambar/tabel pada soal terbaca	4	4	4	Sangat valid
Rata-rata				3,75	Sangat valid
Bahasa					

1.	Menggunakan bahasa yang sesuai dengan kaidan bahasa Indonesia yang benar	4	4	4	Sangat valid
2.	Menggunakan bahasa yang sederhana dan mudah dimengerti	3	3	3	Sangat valid
3.	Menggunakan istilah-istilah secara tepat dan mudah dipahami peserta didik	3	3	3	Sangat valid
4.	Menggunakan arahan dan petunjuk yang jelas, sehingga tidak menimbulkan penafsiran ganda	4	4	4	Sangat valid
Rata-rata				3,5	Sangat valid
Rata-rata total				3,62	Sangat valid

Lampiran A. 4: Lembar Validasi Angket Respon Guru Terhadap Perangkat Pembelajaran

No.	Uraian Aspek	Validator		Rata-rata	Keterangan
		I	II		
1.	Materi				
	a. Pernyataan sesuai dengan aspek (variabel) yang diukur	4	3	3,5	Sangat valid
	b. Kriteria penilaian dinyatakan dengan jelas	4	3	3,5	Sangat valid
	c. Jawaban yang diharapkan jelas	4	3	3,5	Sangat valid
Rata-rata				3,5	Sangat valid
2.	Konstruksi				
	a. Petunjuk pengisian instrument dinyatakan dengan jelas	4	4	4	Sangat valid
	b. Kalimat dalam pernyataan tidak menimbulkan penafsiran ganda	3	4	3,5	Sangat valid
Rata-rata				3,75	Sangat valid
3.	Bahasa				
	a. Menggunakan bahasa yang sesuai dengan kaidah bahasa Indonesia yang benar.	4	4	4	Sangat valid
	b. Menggunakan bahasa yang sederhana dan mudah dipahami	3	3	3	Valid
	c. Menggunakan kata-kata (istilah) yang dikenal oleh responden	4	3	3,5	Sangat valid
Rata-rata				3,5	Sangat valid
Rata-rata total				3,58	Sangat valid

Lampiran A. 4: Hasil Validasi Lembar Observasi Keterlaksanaan Perangkat Pembelajaran Berbasis *Scientific Approach*

No.	Uraian Aspek	Penilaian Validator		Rata-rata	Keterangan
		I	II		
Aspek Tujuan					
1.	Petunjuk lembar pengamatan dinyatakan dengan jelas	4	4	4	Sangat valid
2.	Kriteria penilaian dinyatakan dengan jelas	4	4	4	Sangat valid
Rata-rata				4	Sangat valid
Aspek cakupan unsur-unsur pembelajaran tematik berbasis <i>scientific approach</i>					
1.	Aspek apersepsi (mengungkapkan konsep awal dan membangkitkan motivasi belajar peserta didik) dengan menghubungkan materi dengan hal-hal yang berkaitan dengan kehidupan nyata peserta didik	3	4	3,5	Sangat valid
2.	Aspek dalam sintaks <i>scientific approach</i> dijabarkan secara jelas	3	4	3,5	Sangat valid
3.	Aspek sosial dalam diskusi kelompok dan penjelasan konsep	4	3	3,5	Sangat valid
4.	Aspek pengembangan dan aplikasi konsep	3	3	3	Valid
5.	Aspek refleksi dan penilaian nyata	3	4	3,5	Sangat valid

Rata-rata				3,4	Valid
Bahasa					
1.	Menggunakan bahasa yang sesuai dengan kaidah bahasa Indonesia yang benar	4	4	4	Sangat valid
2.	Menggunakan bahasa yang sederhana dan mudah dipahami	4	3	3,5	Sangat valid
Rata-rata				3,75	Sangat valid
Rata-rata total				3,71	Sangat valid

Lampiran A. 5: Hasil Validasi Angket Respon Guru Terhadap Perangkat Pembelajaran Berbasis *Scientific Approach*

No.	Uraian Aspek	Penilaian Validator		Rata-rata	Keterangan
1.	Materi				
	a. Pernyataan sesuai dengan aspek (variabel) yang diukur	4	3	3,5	Sangat valid
	b. Kriteria penilaian dinyatakan dengan jelas	4	3	3,5	Sangat valid
	c. Jawaban yang diharapkan jelas	4	3	3,5	Sangat valid
Rata-rata				3,5	Sangat valid
2.	Konstruksi				
	a. Petunjuk pengisian instrument dinyatakan dengan jelas	4	4	4	Sangat valid

	b. Kalimat dalam pernyataan tidak menimbulkan penafsiran ganda	3	4	3,5	Sangat valid
Rata-rata				3,75	Sangat valid
3.	Bahasa				
	a. Menggunakan bahasa yang sesuai dengan kaidah bahasa Indonesia yang benar.	4	4	4	Sangat valid
	b. Menggunakan bahasa yang sederhana dan mudah dipahami	3	3	3	Valid
	c. Menggunakan kata-kata (istilah) yang dikenal oleh responden	4	4	4	Sangat valid
Rata-rata				3,67	Sangat valid
Rata-rata total				3,64	Sangat valid

LAMPIRAN B



Lampiran B.1: Hasil Analisis Lembar Observasi Keterlaksanaan Perangkat Pembelajaran.

Aspek Pengamatan	Pertemuan						Rata-Rata	Ket.
	I		II		III			
	P1	P2	P1	P2	P1	P2		
Sintaks <i>Scientific</i>								
a. Rencana Pelaksanaan Pembelajaran (RPP) Pembuka								
1) Guru menyapa peserta didik dengan mengucapkan salam dan menanyakan kabar peserta didik	3	3	2	3	2	3	2,67	Sangat Baik
2) Mengkondisikan peserta didik agar siap belajar dan Berdoa bersama.	3	3	3	3	3	2	2,83	Sangat Baik
3) Peserta didik menyanyikan lagu Indonesia Raya.	2	2	2	2	2	2	2	Baik
4) Guru menginformasikan tujuan pembelajaran yang hendak dicapai.	2	2	3	2	2	3	2,16	Sangat Baik
5) Guru mengadakan apersepsi terkait dengan tema pembelajaran yang akan dipelajari.	3	3	3	2	2	3	2,67	Sangat Baik
Rata-rata							2,47	
Kegiatan inti								
1) Guru membimbing siswa untuk mengamati (mengamati)	3	3	3	3	3	3	3	Sangat baik
2) Peserta didik aktif bertanya dalam pembelajaran (menanya)	2	2	3	2	3	3	2,5	Sangat baik

3) Peserta didik dapat menyampaikan pendapatnya (mengomunikasikan)	2	1	3	2	3	3	2,33	Sangat baik
4) Dengan bantuan guru, peserta didik dapat menemukan ide-idenya (menalar)	2	2	3	3	2	3	2,5	Sangat baik
5) Peserta didik berani melakukan sesuatu yang dengan bai (mencoba)	3	3	3	2	2	2	2,5	Sangat baik
Rata-rata							2,57	
Penutup								
1) Memberikan Penguatan dan kesimpulan pembelajaran.	3	3	3	2	2	3	2,67	Sangat baik
2) Peserta didik diberikan kesempatan berbicara bertanya dan menambahkan informasi dari peserta didik lainnya.	3	2	3	2	3	3	2,67	Baik
Rata-rata							2,67	
Rata-rata RPP							2,57	
b. LKPD								
1. Peserta didik mengamati gambar atau bacaan	3	3	3	3	3	3	3	Sangat Baik
2. Peserta didik mencari informasi berdasarkan yang diamati (gambar atau bacaan)	2	2	3	3	3	2	2,5	Sangat Baik
3. Peserta didik melakukan sesuatu/membuat karya/ bereksperiment.	3	2	3	2	2	2	2,33	Baik
4. Peserta didik menanya terkait yang kurang dipahami.	2	2	3	2	2	3	2,33	Sangat Baik

c. Guru memperhitungkan alokasi waktu dalam menyelesaikan LKPD	3	3	3	3	3	3	3	Sangat Baik
d. Guru membimbing peserta didik berkerja dalam kelompok	3	3	3	3	3	3	3	Sangat Baik
e. Guru memberikan penguatan positif.	3	3	3	3	3	3	3	Sangat Baik
f. Guru menggunakan alat bantu pembelajaran untuk meningkatkan pemahaman peserta didik sesuai rencana yang ada pada RPP.	3	2	3	3	2	3	2,67	Baik
Rata-rata							2,93	
Rata-rata total							2,76	

P1 = Pengamat 1

P2 = Pengamat 2

Lampiran B. 2: Hasil Analisis Angket Respon Guru Terhadap Perangkat Pembelajaran.

No	Aspek Yang Direspon	Respon Guru	
		I	II
Rencana perangkat pembelajaran			
1.	Kesesuaian kompetensi dasar kedalam indikator	4	4
2.	Kesesuaian indikator terhadap pencapaian KD	3	4
3.	Kesesuaian banyaknya indikator dengan waktu yang disediakan	3	3
4.	Kesesuaian indikator dengan tingkat perkembangan kognitif peserta didik	4	4
5.	RPP yang dikembangkan sesuai dengan prinsip pembelajaran yang berpusat pada peserta didik	3	4
6.	Langkah-langkah kegiatan dalam RPP sangat jelas dan terperinci	3	3
7.	Langkah-langkah kegiatan dalam RPP berbasis <i>scientific approach</i>	4	4
8.	Rincian waktu yang digunakan dalam RPP cukup setiap pertemuan	3	4
9.	RPP yang disusun dapat diterapkan dengan mudah dalam proses pembelajaran	3	3
10.	Bahasa dan istilah yang digunakan dalam RPP mudah dipahami	4	4
Rata-rata		3,4	3,7
Rata-rata total		3,55	
Lembar Kegiatan Peserta Didik (LKPD)			
1.	Kegiatan dalam LKPD memberikan kemudahan bagi guru dalam membimbing peserta didik dalam proses pembelajaran	4	4
2.	Kegiatan dalam LKPD sesuai dengan kegiatan pembelajaran dalam RPP	4	4

3.	Kegiatan dalam LKPD berpusat pada peserta didik	4	4
4.	Waktu yang dibutuhkan dalam setiap kegiatan pada LKPD cukup	4	4
5.	Langkah-langkah kegiatan dalam LKPD berbasis <i>scientific approach</i>	4	4
6.	Petunjuk LKPD berbasis <i>scientific approach</i> jelas	4	4
7.	LKPD berbasis <i>scientific approach</i> mudah digunakan	4	4
8.	Soal-soal yang digunakan dalam LKPD berbasis <i>scientific approach</i> sesuai dengan materi pembelajaran	4	4
9.	Bahasa dalam soal yang digunakan dalam LKPD berbasis <i>scientific approach</i> mudah dipahami	4	4
10.	Menggunakan bahasa Indonesia yang baik dan benar	4	4
Rata-rata		4	4
Rata-rata Total		4	

Lampiran B. 3: Hasil Belajar Peserta Didik Setelah Menggunakan Perangkat Pembelajaran Berbasis *Scientific Approach*

No	Nama Peserta Didik	KKM	Nilai	Keterangan
1	Rasmi	70	70	Tidak Tuntas
2	Muh Fikran	70	70	Tidak Tuntas
3	Muh Aidil Saputra	70	80	Tuntas
4	Risky Ardiansyah	70	80	Tuntas
5	Aisyah Roy	70	80	Tuntas
6	Kesya Mulwaqiah Mapparelli	70	90	Tuntas
7	Samsinar	70	100	Tuntas
8	Suci Ramadhani	70	90	Tuntas
9	Ismail Assabur	70	90	Tuntas
10	Muh Raditya Saputra Efendi	70	90	Tuntas
11	Muh Fahri	70	90	Tuntas
12	M. Hamsa Aswar	70	100	Tuntas
13	Gery Efendi	70	100	Tuntas
Representase Rata-rata		1130 (87,04)		



LAMPIRAN C

UNIVERSITAS ISLAM NEGERI
ALAUDDIN
M A K A S S A R

FORMAT VALIDASI

PENGEMBANGAN RENCANA PELAKSANAAN PEMBELAJARAN (RPP)

Judul : Pengembangan Perangkat Pembelajaran Tematik Berbasis *Scientific Approach* Pada Tema “Pertumbuhan dan Perkembangan Makhluk Hidup” Dengan Subtema “Ciri-Ciri Makhluk Hidup” Di Kelas III MI Nasrul Haq Makassar

Validator :

Jabatan :

Hari/Tanggal :

A. Petunjuk

1. Peneliti mohon kiranya Bapak/Ibu memberikan penilaian ditinjau dari beberapa aspek, penilaian umum dan saran-saran untuk merevisi RPP yang telah disusun.
2. Untuk penilaian ditinjau dari beberapa aspek, dimohon Bapak/Ibu untuk memberikan tanda cek (√) pada kolom nilai yang sesuai dengan penilaian Bapak/Ibu.
3. Untuk revisi-revisi, Bapak/Ibu dapat langsung menuliskannya pada naskah yang perlu direvisi, atau menuliskannya pada kotak sarn yang telah disediakan.

B. Skala Penilaian

- 1 = berarti “sangat kurang sesuai”
- 2 = berarti “kurang sesuai”
- 3 = berarti “sesuai”
- 4 = berarti “sangat sesuai”

C. Penilaian ditinjau dari beberapa aspek

No.	Uraian Aspek	Skala Penilaian			
		1	2	3	4

Format RPP				
1.	Sesuai format kurikulum 2013			
2.	Kesesuaian penjabaran kompetensi dasar ke dalam indikator			
3.	Kesesuaian urutan indikator terhadap pencapaian KD			
4.	Kejelasan rumusan indikator			
5.	Kesesuaian antara banyaknya indikator dengan waktu yang disediakan			
6.	Kesesuaian indikator dengan tingkat perkembangan kognitif peserta didik			
Materi (isi) yang disajikan				
1.	Kesesuaian konsep dengan KD dan Indikator			
2.	Kesesuaian materi dengan tujuan pembelajaran			
3.	Pemilihan sumber dan media pembelajaran sesuai dengan tujuan pembelajaran dan materi			
Bahasa				
1.	Penggunaan bahasa ditinjau dari kaidah bahasa Indonesia yang Baku			
2.	Sifat komunikatif bahasa yang digunakan			
Alokasi Waktu				
1.	Kejelasan alokasi waktu setiap kegiatan/fase pembelajaran			

2.	Rasionalitas alokasi waktu untuk setiap kegiatan/fase pembelajaran				
Sarana dan Alat Bantu Pembelajaran					
Kesesuaian alat bantu dengan materi pembelajaran					

D. Penilaian Umum

RPP ini:

- a. Dapat digunakan tanpa revisi
- b. Dapat digunakan dengan revisi kecil
- c. Dapat digunakan dengan revisi besar
- d. Belum dapat digunakan

E. Komentar dan Saran perbaikan

Mohon menuliskan butir-butir revisi dan saran di bawah ini atau menuliskan langsung pada naskah.

.....

.....

.....

.....

.....

.....

.....

.....

.....

.....



..... 2019
Validator

(.....)

FORMAT VALIDASI

PENGEMBANGAN LEMBAR KEGIATAN PESERTA DIDIK (LKPD)

Judul : Pengembangan Perangkat Pembelajaran Tematik Berbasis *Scientific Approach* Pada Tema “Pertumbuhan dan Perkembangan Makhluk Hidup ” Dengan Subtema “Ciri-Ciri Makhluk Hidup ” Di Kelas III MI Nasrul Haq Makassar

Validator :

Jabatan :

Hari/Tanggal :

A. Petunjuk

1. Peneliti mohon kiranya Bapak/Ibu memberikan penilaian ditinjau dari beberapa aspek, penilaian umum dan saran-saran untuk merevisi LKPD yang telah disusun.
2. Untuk penilaian ditinjau dari beberapa aspek, dimohon Bapak/Ibu untuk memberikan tanda cek (√) pada kolom nilai yang sesuai dengan penilaian Bapak/Ibu.
3. Untuk revisi-revisi, Bapak/Ibu dapat langsung menuliskannya pada naskah yang perlu direvisi, atau menuliskannya pada kotak sam yang telah disediakan.

B. Skala Penilaian

- 1 = berarti “sangat kurang sesuai”
- 2 = berarti “kurang sesuai”
- 3 = berarti “sesuai”
- 4 = berarti “sangat sesuai”

C. Penilaian ditinjau dari beberapa aspek

No.	Uraian Aspek	Skala Penilaian			
		1	2	3	4
Format LKPD					
1.	Ada petunjuk mengerjakan LKPD				
2.	Rumusan tujuan pembelajaran				
3.	Kejelasan pembagian dan soal				
4.	Pengaturan ruang/tata letak				
5.	Sistem penomoran jelas				
Bahasa					
1.	Menggunakan struktural kalimat atau kata-kata yang jelas				
2.	Menggunakan bahasa yang sesuai dengan tingkat pemahaman peserta didik				
3.	Kalimat soal tidak mengandung arti ganda				
4.	Kejelasan petunjuk atau arahan				
5.	Sifat komunikatif bahasa yang digunakan				
Isi LKPD					
1.	Kesesuaian materi dengan kurikulum 2013, buku peserta didik dan RPP				
2.	Kebenaran isi/materi				
3.	Merupakan materi/tugas yang esensial				
4.	Kesesuaian dengan sintak pembelajaran berbasis <i>scientific approach</i>				
5.	Penyajian materi memungkinkan peserta didik aktif				

6.	Memiliki tata urutan materi yang sesuai dengan tingkat kemampuan kognitif peserta didik, yakni diawali dengan pemberian konsep yang sederhana menuju konsep yang kompleks				
Waktu					
Rasionalitas alokasi waktu untuk menyelesaikan soal dalam LKPD					

D. Penilaian Umum

LKPD ini:

- a. Dapat digunakan tanpa revisi
- b. Dapat digunakan dengan revisi kecil
- c. Dapat digunakan dengan revisi besar
- d. Belum dapat digunakan

E. Komentar dan Saran perbaikan

Mohon menuliskan butir-butir revisi dan saran di bawah ini atau menuliskan langsung pada naskah.

.....

.....

.....

.....

.....

.....

.....

.....

.....

.....

.....

.....

.....

.....2019
Validator

(.....)

FORMAT VALIDASI TES HASIL BELAJAR (THB)

Judul : Pengembangan Perangkat Pembelajaran Tematik Berbasis *Scientific Approach* Pada Tema “Pertumbuhan dan Perkembangan Makhluk Hidup ” Dengan Subtema “Ciri-Ciri Makhluk Hidup ” Di Kelas III MI Nasrul Haq Makassar

Validator :

Jabatan :

Hari/Tanggal :

A. Petunjuk

1. Peneliti mohon kiranya Bapak/Ibu memberikan penilaian ditinjau dari beberapa aspek, penilaian umum dan saran-saran untuk merevisi THB yang telah disusun.
2. Untuk penilaian ditinjau dari beberapa aspek, dimohon Bapak/Ibu untuk memberikan tanda cek (√) pada kolom nilai yang sesuai dengan penilaian Bapak/Ibu.
3. Untuk revisi-revisi, Bapak/Ibu dapat langsung menuliskannya pada naskah yang perlu direvisi, atau menuliskannya pada kotak sarn yang telah disediakan.

B. Skala Penilaian

- 1 = berarti “sangat kurang sesuai”
- 2 = berarti “kurang sesuai”
- 3 = berarti “sesuai”
- 4 = berarti “sangat sesuai”

C. Penilaian ditinjau dari beberapa aspek

No.	Uraian Aspek	Skala Penilaian			
		1	2	3	4
Materi Soal					
1.	Soal-soal sesuai dengan indikator				

2.	Soal-soal sesuai dengan aspek yang diukur				
3.	Batasan pertanyaan dirumuskan dengan jelas				
4.	Jawaban yang diharapkan jelas				
5.	Mencakup materi pelajaran secara representatif				
Konstruksi					
1.	Petunjuk mengerjakan soal dinyatakan dengan jelas				
2.	Kalimat soal tidak menimbulkan penafsiran ganda				
3.	Rumusan pertanyaan soal menggunakan kata atau perintah yang jelas				
4.	Gambar/tabel pada soal terbaca				
Bahasa					
1.	Menggunakan bahasa yang sesuai dengan kaidan bahasa Indonesia yang benar				
2.	Menggunakan bahasa yang sederhana dan mudah dimengerti				
3.	Menggunakan istilah-istilah secara tepat dan mudah dipahami peserta didik				
4.	Menggunakan arahan dan petunjuk yang jelas, sehingga tidak menimbulkan penafsiran ganda				

D. Penilaian Umum

THB ini:

- a. Dapat digunakan tanpa revisi
- b. Dapat digunakan dengan revisi kecil
- c. Dapat digunakan dengan revisi besar
- d. Belum dapat digunakan

E. Komentar dan Saran perbaikan

Mohon menuliskan butir-butir revisi dan saran di bawah ini atau menuliskan langsung pada naskah.

.....
.....
.....
.....
.....
.....
.....
.....
.....
.....



..... 2019
Validator

(.....)

UNIVERSITAS ISLAM NEGERI
ALAUDDIN
M A K A S S A R

FORMAT VALIDASI
LEMBAR OBSERVASI KETERLAKSANAAN PERANGKAT
PEMBELAJARAN BERBASIS *SCIENTIFIC APPROACH*

Judul : Pengembangan Perangkat Pembelajaran Tematik Berbasis *Scientific Approach* Pada Tema “Pertumbuhan dan Perkembangan Makhluk Hidup” Dengan Subtema “Ciri-Ciri Makhluk Hidup” Di Kelas III MI Nasrul Haq Mkaassar

Validator :

Jabatan :

Hari/Tanggal :

A. Petunjuk

1. Peneliti mohon kiranya Bapak/Ibu memberikan penilaian ditinjau dari beberapa aspek, penilaian umum dan saran-saran untuk merevisi Lembar Observasi Keterlaksanaan Perangkat Pembelajaran yang telah disusun.
2. Untuk penilaian ditinjau dari beberapa aspek, dimohon Bapak/Ibu untuk memberikan tanda cek (√) pada kolom nilai yang sesuai dengan penilaian Bapak/Ibu.
3. Untuk revisi-revisi, Bapak/Ibu dapat langsung menuliskannya pada naskah yang perlu direvisi, atau menuliskannya pada kotak sarn yang telah disediakan.

B. Skala Penilaian

- 1 = berarti “sangat kurang sesuai”
- 2 = berarti “kurang sesuai”
- 3 = berarti “sesuai”
- 4 = berarti “sangat sesuai”

C. Penilaian ditinjau dari beberapa aspek

No.	Uraian Aspek	Skala Penilaian			
		1	2	3	4
Aspek Tujuan					
1.	Petunjuk lembar pengamatan dinyatakan dengan jelas				
2.	Kriteria penilaian dinyatakan dengan jelas				
Aspek cakupan unsur-unsur pembelajaran tematik berbasis <i>scientific approach</i>					
1.	Aspek apersepsi (mengungkapkan konsep awal dan membangkitkan motivasi belajar peserta didik) dengan menghubungkan materi dengan hal-hal yang berkaitan dengan kehidupan nyata peserta didik				
2.	Aspek dalam sintaks <i>scientific approach</i> dijabarkan secara jelas				
3.	Aspek sosial dalam diskusi kelompok dan penjelasan konsep				
4.	Aspek pengembangan dan aplikasi konsep				
5.	Aspek refleksi dan penilaian nyata				
Bahasa					
1.	Menggunakan bahasa yang sesuai dengan kaidah bahasa Indonesia yang benar				
2.	Menggunakan bahasa yang sederhana dan mudah dipahami				

D. Penilaian Umum

Lembar observasi ini:

- a. Dapat digunakan tanpa revisi
- b. Dapat digunakan dengan revisi kecil
- c. Dapat digunakan dengan revisi besar
- d. Belum dapat digunakan

E. Komentar dan Saran perbaikan

Mohon menuliskan butir-butir revisi dan saran di bawah ini atau menuliskan langsung pada naskah.

.....
.....
.....
.....
.....
.....
.....
.....
.....
.....



.....2019
Validator

(.....)

UNIVERSITAS ISLAM NEGERI
ALAUDDIN
M A K A S S A R

**LEMBAR VALIDASI ANGKET RESPON GURU TERHADAP PERANGKAT
PEMBELAJARAN BERBASIS *SCIENTIFIC APPROACH***

Judul : Pengembangan Perangkat Pembelajaran Tematik Berbasis *Scientific Approach* Pada Tema “Pertumbuhan dan Perkembangan Makhluk Hidup ” Dengan Subtema “Ciri-Ciri Makhluk Hidup ” Di Kelas II MI Nasrul Haq Makassar Validator :

Jabatan :

Hari/Tanggal :

A. Petunjuk

1. Peneliti mohon kiranya Bapak/Ibu memberikan penilaian ditinjau dari beberapa aspek, penilaian umum dan saran-saran untuk merevisi angket respon guru yang telah disusun.
2. Untuk penilaian ditinjau dari beberapa aspek, dimohon Bapak/Ibu untuk memberikan tanda cek (√) pada kolom nilai yang sesuai dengan penilaian Bapak/Ibu.
3. Untuk revisi-revisi, Bapak/Ibu dapat langsung menuliskannya pada naskah yang perlu direvisi, atau menuliskannya pada kotak sarn yang telah disediakan.

B. Skala Penilaian

- 1 = berarti “sangat kurang sesuai”
- 2 = berarti “kurang sesuai”
- 3 = berarti “sesuai”
- 4 = berarti “sangat sesuai”

C. Penilaian ditinjau dari beberapa aspek

No.	Uraian Aspek	Ya	Tidak	Skala Penilaian			
				1	2	3	4
1.	Materi						
	d. Pernyataan sesuai dengan aspek (variabel) yang diukur						

	e. Kriteria penilaian dinyatakan dengan jelas						
	f. Jawaban yang diharapkan jelas						
2.	Konstruksi						
	c. Petunjuk pengisian instrument dinyatakan dengan jelas						
	d. Kalimat dalam pernyataan tidak menimbulkan penafsiran ganda						
3.	Bahasa						
	d. Menggunakan bahasa yang sesuai dengan kaidah bahasa Indonesia yang benar.						
	e. Menggunakan bahasa yang sederhana dan mudah dipahami						
	f. Menggunakan kata-kata (istilah) yang dikenal oleh responden						

D. Penilaian Umum

Angket ini:

- a. Dapat digunakan tanpa revisi
- b. Dapat digunakan dengan revisi kecil
- c. Dapat digunakan dengan revisi besar
- d. Belum dapat digunakan

E. Komentar dan Saran perbaikan

Mohon menuliskan butir-butir revisi dan saran di bawah ini atau menuliskan langsung pada naskah.

.....

.....

.....

.....

.....

.....

.....

.....

.....
.....

.....2019

Validator

(.....)



UNIVERSITAS ISLAM NEGERI
ALAUDDIN
M A K A S S A R



LAMPIRAN D

UNIVERSITAS ISLAM NEGERI
ALAUDDIN
M A K A S S A R

**LEMBAR OBSERVASI KETERLAKSANAAN PERANGKAT PEMBELAJARAN
BERBASIS SCIENTIFIC APROACH PADA TEMA “PERTUMBUHAN DAN
PERKEMBANGAN MAKHLUK HIDUP SUB TEMA CIRI-CIRI MAKHLUK
HIDUP”**

Nama Sekolah : MI Nasrul Haq Makassar
Mata pelajaran : Pembelajaran Tematik
Hari/Tanggal :
Kelas/Semester :
Pertemuan ke :
Pengajar :
Pengamat :

Petunjuk

Untuk mengetahui keterlaksanaan perangkat pembelajaran berbasis *scientific approach*, peneliti meminta bantuan Bapak/Ibu mengamati kegiatan pembelajaran tematik dan memberikan tandacek (√) pada kolom yang tersedia sesuai dengan aspek yang teramati, dan komentar seperlunya tentang keterlaksanaannya.

Keterangan kolom hasil pengamatan sebagai berikut:

- 3 : terlaksana seluruhnya
- 2 : terlaksana sebagian
- 1 : tidak terlaksana sama sekali

Kesediaan bapak/ibu dalam mengisi format ini secara objektif dan serius, sangat berarti bagi saya. Untuk itu atas kesediaan dan bantuan bapak/ibu, saya ucapkan terima kasih.

No.	Aspek Pengamatan	Penilaian			Keterangan
		1	2	3	
1.	<p>Sintaks <i>scientific</i></p> <p>RPP</p> <p>a. Pendahuluan</p> <p>6) Guru menyapa peserta didik dengan mengucapkan salam dan menanyakan kabar peserta didik</p> <p>7) Mengkondisikan peserta didik agar siap belajar dan Berdoa bersama.</p> <p>8) Peserta didik menyanyikan lagu Indonesia Raya.</p> <p>9) Guru menginformasikan tujuan pembelajaran yang hendak dicapai.</p> <p>10) Guru mengadakan apersepsi terkait dengan tema pembelajaran yang akan dipelajari dengan bermain tebak hewan.</p> <p>b. Inti</p> <p>6) Guru membimbing siswa untuk mengamati (mengamati)</p> <p>7) Peserta didik aktif bertanya dalam pembelajaran (menanya)</p> <p>8) Peserta didik dapat menyampaikan pendapatnya (mengomunikasikan)</p> <p>9) Dengan bantuan guru, peserta didik dapat menemukan ide- idenya (menalar)</p> <p>10) Peserta didik berani melakukan sesuatu yang dengan bai (mencoba)</p> <p>c. Penutup</p>				

	<p>3) Memberikan Penguatan dan kesimpulan pembelajaran.</p> <p>4) Peserta didik diberikan kesempatan berbicara bertanya dan menambahkan informasi dari peserta didik lainnya.</p> <p>LKPD</p> <ol style="list-style-type: none"> 1. Peserta didik mengamati gambar atau bacaan 2. Peserta didik mencari informasi berdasarkan yang diamati (gambar atau bacaan) 3. Peserta didik melakukan sesuatu/membuat karya/ bereksperiment. 4. Peserta didik menanya terkait yang kurang dipahami. 5. Peserta didik menyampaikan/mengomunikasikan informasi yang didapatnya. 				
2.	<p>Interaksi Sosial</p> <ol style="list-style-type: none"> e. Interaksi multi arah antara guru dan peserta didik, antara peserta didik dan peserta didik yang lain. f. Keaktifan peserta didik dalam mencari dan mengumpulkan data yang sesuai dengan materi yang ada pada buku peserta didik dan LKPD g. Keaktifan peserta didik dalam kelompok guna mengkonstruksi setiap langkah yang terdapat pada LKPD h. Penghargaan dan pemberian kesempatan kepada peserta didik untuk terlibat aktif dalam pembelajaran. 				
3.	<p>Prinsip Reaksi</p>				

	<p>g. Guru membangkitkan motivasi peserta didik dan menciptakan suasana yang nyaman untuk pembelajaran</p> <p>h. Guru menyediakan dan mengelola sumber-sumber belajar yang relevan yang mendukung kelancaran proses pembelajaran dan sesuai KD yang akan dicapai</p> <p>i. Guru memperhitungkan alokasi waktu dalam menyelesaikan LKPD</p> <p>j. Guru membimbing peserta didik bekerja dalam kelompok</p> <p>k. Guru memberikan penguatan positif.</p>				
--	--	--	--	--	--

Komentar

.....

.....

.....

.....

.....

.....



.....2019
 Pengamat

(.....)

**ANGKET RESPON GURU TERHADAP PERANGKAT PEMBELAJARAN
BERBASIS *SCIENTIFIC APPROACH***

Nama Sekolah : MI Nasrul Haq Makassar
Mata Pelajaran : Pembelajaran Tematik (Pembelajaran 1, 2, 3)
Nama Guru :
Kelas/Semester :
Hari/Tanggal :

Petunjuk

1. Mohon bubuhkan tanda cek (√) pada kolom respon persetujuan sesuai penilaian Bapak/Ibu terhadap setiap komponen perangkat pembelajaran yang dikembangkan dengan kriteria: 1 = sangat tidak setuju, 2 = tidak setuju, 3 = setuju, 4 = sangat setuju.
2. Untuk mendapatkan respon yang objektif, dimohon penilaiannya sesuai dengan kenyataan, hati nurani, dan sesuai pengetahuan dan pengalaman yang Bapak/Ibu miliki.
3. Untuk pernyataan yang membutuhkan jawaban, dimohon Bapak/Ibu untuk menuliskan pendapat atau saran sesuai dengan pernyataan atau saran yang diharapkan.
4. Penilaian angket ini tidak mempengaruhi penilaian Bapak/Ibu, sehingga Bapak/Ibu tidak perlu takut mengungkapkan pendapat yang sebenarnya.

No	Aspek yang direspon	Respon persetujuan			
		1	2	3	4
Rencana perangkat pembelajaran					
1.	Kesesuaian kompetensi dasar kedalam indikator				
2.	Kesesuaian indikator terhadap pencapaian KD				
3.	Kesesuaian banyaknya indikator dengan waktu yang disediakan				

4.	Kesesuaian indikator dengan tingkat perkembangan kognitif peserta didik				
5.	RPP yang dikembangkan sesuai dengan prinsip pembelajaran yang berpusat pada peserta didik				
6.	Langkah-langkah kegiatan dalam RPP sangat jelas dan terperinci				
7.	Langkah-langkah kegiatan dalam RPP berbasis <i>scientific approach</i>				
8.	Rincian waktu yang digunakan dalam RPP cukup setiap pertemuan				
9.	RPP yang disusun dapat diterapkan dengan mudah dalam proses pembelajaran				
10.	Bahasa dan istilah yang digunakan dalam RPP mudah dipahami				
Lembar Kegiatan Peserta Didik (LKPD)					
1.	Kegiatan dalam LKPD memberikan kemudahan bagi guru dalam membimbing peserta didik dalam proses pembelajaran				
2.	Kegiatan dalam LKPD sesuai dengan kegiatan pembelajaran dalam RPP				
3.	Kegiatan dalam LKPD berpusat pada peserta didik				
4.	Waktu yang dibutuhkan dalam setiap kegiatan pada LKPD cukup				
5.	Langkah-langkah kegiatan dalam LKPD berbasis <i>scientific approach</i>				
6.	Petunjuk LKPD berbasis <i>scientific approach</i> jelas				
7.	LKPD berbasis <i>scientific approach</i> mudah digunakan				
8.	Soal-soal yang digunakan dalam LKPD berbasis <i>scientific approach</i> sesuai dengan materi pembelajaran				

9.	Bahasa dalam soal yang digunakan dalam LKPD berbasis <i>scientific approach</i> mudah dipahami				
10.	Menggunakan bahasa indonesia yang baik dan benar				

Komentar dan Saran

.....

.....

.....

.....

.....

.....

.....

.....

.....



.....2019

Pengamat

UNIVERSITAS ISLAM NEGERI
ALAUDDIN (.....)
 M A K A S S A R

**RENCANA PELAKSANAAN PEMBELAJARAN
(RPP)**

Satuan Pendidikan : MI NASRUL HAQ MAKASSAR

Kelas / Semester : III (Tiga) / 1

Tema 1 : **Pertumbuhan dan Perkembangan Makhluk
Hidup**

Sub Tema 1 : **Ciri-Ciri Makhluk Hidup**

Pembelajaran : 1

Alokasi Waktu : 4 x 35 Menit (1 hari)

Hari / Tgl Pelaksanaan : /

A. KOMPETENSI INTI (KI)

- KI 1 : Menerima, menjalankan dan menghargai ajaran agama yang dianutnya.
- KI 2 : Memiliki perilaku jujur, disiplin, tanggung jawab, santun, peduli, dan percaya diri dalam berinteraksi dengan keluarga, teman, guru, dan tetangganya.
- KI 3 : Memahami pengetahuan faktual dengan cara mengamati (mendengar, melihat, membaca dan menanya) dan menanya berdasarkan rasa ingin tahu tentang dirinya, makhluk ciptaan Tuhan dan kegiatannya, dan benda-benda yang dijumpainya di rumah, sekolah, dan tempat bermain.
- KI 4 : Menyajikan pengetahuan faktual dalam bahasa yang jelas, sistematis, dan logis, dalam karya yang estetis, dalam gerakan yang mencerminkan

anak sehat, dan dalam tindakan yang mencerminkan peri-laku anak beriman dan berakhlak mulia.

B. KOMPETENSI DASAR (KD)

Bahasa Indonesia

NO	KOMPETENSI DASAR (KD)	INDIKATOR
1	3.4 Mencermati kosakata dalam teks tentang konsep ciri-ciri, kebutuhan (makanan dan tempat hidup), pertumbuhan, dan perkembangan makhluk hidup yang ada di lingkungan setempat yang disajikan dalam bentuk lisan, tulis, visual, dan/atau eksplorasi lingkungan.	3.4.1 Menyebutkan ciri-ciri makhluk hidup.
2	4.4 Menyajikan laporan tentang konsep ciri-ciri, kebutuhan (makanan dan tempat hidup), pertumbuhan, dan perkembangan makhluk hidup yang ada di lingkungan setempat secara tertulis menggunakan kosakata baku dalam kalimat efektif.	4.4.1 Menyimpulkan ciri-ciri makhluk hidup.

Matematika

NO	KOMPETENSI DASAR (KD)	INDIKATOR
1	3.1 Menjelaskan sifat-sifat operasi hitung pada bilangan cacah.	3.1.2 Mengurutkan bilangan dari bilangan ribuan sampai puluh ribuan.
2	4.1 Menyelesaikan masalah yang melibatkan penggunaan sifat-sifat operasi hitung pada bilangan cacah.	4.1.1 Membilang dan menuliskan bilangan 1.000 sampai 10.000 secara panjang (sepuluh ribuan, ribuan, ratusan, puluhan, dan satuan).

SBdP

NO	KOMPETENSI DASAR (KD)	INDIKATOR
1	3.2 Mengetahui bentuk dan variasi pola irama dalam lagu.	3.2.1 Mengetahui bentuk pola irama sederhana 3.1.2 Mengidentifikasi bentuk pola irama sederhana.
2	4.2 Menampilkan bentuk dan variasi irama melalui lagu.	4.2.1 Memeragakan pola irama sederhana.

C. TUJUAN PEMBELAJARAN

- Setelah mengamati, peserta didik dapat mengidentifikasi bentuk pola irama sederhana dengan benar.

- Setelah mengamati, peserta didik dapat memeragakan pola irama sederhana dengan percaya diri.
- Setelah mengamati gambar, peserta didik dapat menyebutkan ciri-ciri makhluk hidup dengan tepat.
- Setelah kegiatan membandingkan gambar, peserta didik dapat menyimpulkan ciri-ciri makhluk hidup dengan tepat.
- Setelah bermain mencari pasangan nama dan lambang bilangan, peserta didik dapat mengurutkan bilangan dari bilangan ribuan sampai puluh ribuan.
- Setelah mengamati contoh, peserta didik dapat membilang dan menuliskan bilangan 1.000 sampai 10.000 secara panjang (sepuluh ribuan, ribuan, ratusan, puluhan, dan satuan) dengan benar.

D. KEGIATAN PEMBELAJARAN

Kegiatan	Deskripsi Kegiatan	Alokasi Waktu
Pendahuluan	<ul style="list-style-type: none"> • Guru menyapa peserta didik dengan mengucapkan salam dan menanyakan kabar peserta didik • Mengkondisikan peserta didik agar siap belajar dan Berdoa bersama. • Peserta didik menyanyikan lagu Indonesia Raya. • Guru menginformasikan tujuan pembelajaran yang hendak dicapai. 	15 menit

Kegiatan	Deskripsi Kegiatan	Alokasi Waktu
	<ul style="list-style-type: none"> • Guru mengadakan apersepsi terkait dengan tema pembelajaran yang akan dipelajari dengan bermain tebak hewan. • Guru mengajukan pertanyaan menantang untuk memotivasi peserta didik untuk mengikuti pembelajaran. 	
Inti	<ul style="list-style-type: none"> ▪ Peserta didik memperhatikan guru menyanyikan dan memperkenalkan lagu cicak di dinding (<i>menyimak</i>). ▪ Peserta didik memperhatikan gambar dan diperkenalkan dengan tanda/ symbol panjang pendek pada syair lagu dan pola lagu (<i>mengamati</i>). ▪ Peserta didik berlatih bernyanyi secara bergantian dengan memperhatikan symbol (<i>mencoba</i>). ▪ Peserta didik mengamati baris lagu yang memiliki pola irama yang sama dan yang berbeda (<i>mengamati</i>). ▪ Setelah Peserta didik memahami tentang pola irama, guru membagikan LKPD kepada peserta didik untuk mengidentifikasi pola iraman pada suatu lagu dengan menggunakan symbol bunyi panjang dan symbol bunyi pendek (<i>mencoba</i>). ▪ Peserta didik berlatih menyanyikan lagu yang telah diberikan oleh guru. (<i>mencoba</i>). 	120 menit

Kegiatan	Deskripsi Kegiatan	Alokasi Waktu
	<ul style="list-style-type: none"> ▪ Peserta didik memperhatikan gambar (<i>mengamati</i>) ▪ Bertanya jawab dengan peserta didik terkait gambar (<i>menanya</i>) ▪ Peserta didik mengidentifikasi ciri-ciri makhluk hidup berdasarkan gambar (<i>menalar</i>). ▪ Peserta didik di bagi menjadi beberapa kelompok. ▪ Setiap kelompok dibagikan LKPD untuk mendiskusikan dan mengidentifikasi ciri-ciri makhluk hidup (<i>menalar</i>). ▪ Setiap Kelompok maju ke depan untuk mempresentasikan hasil diskusi kelompoknya (<i>mengomunikasikan</i>). ▪ Peserta didik di kenalkan dengan dengan nama dan lambang ribuan (<i>mengamati</i>) ▪ Bertanya jawab dengan peserta didik terkait lambang bilangan. (<i>menanya</i>) ▪ Peserta didik berlatih mengurutkan bilangan, sesuai dengan kartu bilangan yang dimiliki bersama 4 orang teman lainnya (<i>mencoba</i>). ▪ Peserta didik berlatih menuliskan nama dan lambang bilangan 1.000 sampai 10.000 (<i>mencoba</i>) 	

Kegiatan	Deskripsi Kegiatan	Alokasi Waktu
	<ul style="list-style-type: none"> ▪ Peserta didik mengajukan pertanyaan tentang lambang bilangan yang belum dipahami (<i>bertanya</i>). ▪ Peserta didik mengerjakan LKPD terkait lambang bilangan (<i>mencoba</i>). ▪ Guru memberi kesempatan kepada peserta didik untuk bertanya mengenai pembelajaran yang kurang dipahami (<i>bertanya</i>) 	
Penutup	<ul style="list-style-type: none"> ▪ Bersama-sama siswa membuat kesimpulan/ rangkuman hasil belajar selama sehari. ▪ Peserta didik menyelesaikan soal evaluasi. ▪ Guru memberikan motivasi, saran, dan nasehat. ▪ Sebagai tindak lanjut, guru memberikan pekerjaan rumah (PR). ▪ Mengajak semua siswa berdo'a dan mengucapkan salam (untuk mengakhiri kegiatan pembelajaran) 	15 menit

E. MATERI PEMBELAJARAN

- Pola Irama Sederhana.
- Ciri-ciri MakhluK Hidup.
- Lambang Bilangan.

F. METODE PEMBELAJARAN

4																			
---	--	--	--	--	--	--	--	--	--	--	--	--	--	--	--	--	--	--	--

Keterangan:

B : Belum Terlihat (25)

MT : Mulai Terlihat (50)

MB : Mulai Berkembang (75)

SM : Sudah Membudaya (100)

Berilah tanda centang (✓) pada kolom yang sesuai

$$\text{Nilai Akhir} = \frac{\text{Skor Perolehan}}{\text{Skor Maksimal}} \times 100$$

2. Penilaian Pengetahuan

Teknik: Tes tulis

Pertemuan ke-	Kompetensi Dasar (KD)	Indikator soal	Bentuk	Jumlah soal
1	<p>3.4 Mencermati kosakata dalam teks tentang konsep ciri-ciri, kebutuhan (makanan dan tempat hidup), pertumbuhan, dan perkembangan makhluk hidup yang ada di lingkungan setempat yang disajikan dalam bentuk lisan, tulis, visual, dan/atau eksplorasi lingkungan.</p> <p>4.4 Menyajikan laporan tentang konsep ciri-ciri, kebutuhan</p>	<p>3.4.1 Menyebutkan ciri-ciri makhluk hidup.</p> <p>3.4.2 Mengidentifikasi ciri-ciri makhluk hidup.</p> <p>4.4.1 Menyimpulkan ciri-ciri makhluk hidup.</p>	Isian	3

	<p>(makanan dan tempat hidup), pertumbuhan, dan perkembangan makhluk hidup yang ada di lingkungan setempat secara tertulis menggunakan kosakata baku dalam kalimat efektif.</p> <p>3.1 Menjelaskan sifat-sifat operasi hitung pada bilangan cacah.</p> <p>4.1 Menyelesaikan masalah yang melibatkan penggunaan sifat-sifat operasi hitung pada bilangan cacah.</p> <p>3.2 Mengetahui bentuk dan variasi pola irama dalam lagu.</p>	<p>3.1.2 Membilang secara urut bilangan 1.000 sampai dengan 10.000.</p> <p>3.1.3 Membilang secara loncat bilangan 1.000 sampai dengan 10.000.</p> <p>4.1.1 Membilang dan menuliskan bilangan 1.000 sampai 10.000 secara panjang (sepuluh ribuan, ribuan, ratusan, puluhan, dan satuan).</p> <p>3.2.1 Mengetahui bentuk pola irama sederhana</p>		
--	--	---	--	--

		3.1.2 Mengidentifikasi bentuk pola irama sederhana.		
--	--	---	--	--

Skor Penilaian = 0 - 100

$$\text{Nilai Akhir} = \frac{\text{Skor Perolehan}}{\text{Skor Maksimal}} \times 100$$

2. Penilaian Keterampilan

- a. Keterampilan siswa dalam mengurutkan bilangan, menulis nama dan lambang dapat dilihat dari cara siswa/strategi menyelesaikan soal mengurutkan bilangan, menulis nama dan lambang bilangan.
- b. **Rubrik Menulis Ciri-Ciri Makhluk Hidup Berdasarkan Gambar.**

Berilah tanda centang (✓) pada kolom yang sesuai

Nama Peserta didik	Penggunaan huruf besar dan kecil				Kesesuaian isi				Tanda Baca				Jumlah Skor	Ket.
	Bs	B	C	Pb	Bs	B	C	Pb	Bs	B	C	Pb		

Keterangan Skor:

- Pb : Perlu bimbingan = Skor 1
 C : Cukup = Skor 2
 B : Baik = Skor 3
 Bs : Baik sekali = Skor 4

$$\text{Nilai Akhir} = \frac{\text{Skor Perolehan}}{\text{Skor Maksimal}} \times 100$$

- Rubrik penilaian menuliskan ciri-ciri makhluk hidup berdasarkan gambar.

No	Kriteria	Baik Sekali	Baik	Cukup	Perlu Bimbingan
		4	3	2	1
1.	Penggunaan huruf besar dan tanda baca	Menggunakan huruf besar di awal kalimat dan nama orang, serta menggunakan tanda titik di akhir kalimat.	Terdapat 1-2 kesalahan dalam menggunakan huruf besar dan tanda titik.	Terdapat lebih dari 2 kesalahan dalam menggunakan huruf besar dan tanda titik.	Tidak satu pun kalimat yang menggunakan huruf besar dan tanda titik.
2.	Kesesuaian isi	Menuliskan 6 ciri-ciri makhluk hidup dengan lengkap.	Menuliskan 5 ciri-ciri makhluk hidup.	Menuliskan 3-4 ciri-ciri makhluk hidup.	Menuliskan hanya satu ciri-ciri makhluk hidup.
3.	Penulisan	Penulisan kata sudah tepat.	Terdapat 1-2 kata yang kurang tepat dalam penulisan.	Lebih dari 2 kata yang kurang tepat dalam penulisan.	Semua kata belum tepat dalam penulisan.

Nama Peserta Didik	Penguasaan Lagu				Ekspresi				Jumlah Skor	Ket.
	Bs	B	C	Pb	Bs	B	C	Pb		

Keterangan Skor:

Pb : Perlu bimbingan = Skor 1

C : Cukup = Skor 2

B : Baik = Skor 3

Bs : Baik sekali = Skor 4

$$\text{Nilai Akhir} = \frac{\text{Skor Perolehan}}{\text{Skor Maksimal}} \times 100$$

- Rubric penilaian kegiatan bernyanyi

No	Kriteria	Baik Sekali	Baik	Cukup	Perlu Bimbingan
		4	3	2	1
1.	Penguasaan lagu	Siswa hapal seluruh syair lagu, irama tepat.	Siswa hapal seluruh syair lagu, irama kurang tepat atau sebaliknya.	Siswa hapal sebagian kecil syair lagu.	Siswa belum hapal syair lagu.
2.	Ekspresi	Mimik wajah dan gerakan sesuai dengan isi lagu.	Mimik wajah dan gerakan sesuai dengan isi lagu namun belum konsisten.	Mimik wajah dan gerakan belum sesuai dengan isi lagu.	Belum mampu menunjukkan mimik wajah dan gerakan yang sesuai dengan isi lagu.

Mengetahui2019
 Guru Kelas III Peneliti

UNIVERSITAS ISLAM NEGERI
 MARIYANTI, S.Pd.I. NUR AZIZAH
ALAUDDIN
 M A K A S S A R

**RENCANA PELAKSANAAN PEMBELAJARAN
(RPP)**

Satuan Pendidikan : MI NASRUL HAQ MAKASSAR
 Kelas / Semester : III (Tiga) / 1
 Tema 1 : Pertumbuhan dan Perkembangan Makhluk Hidup
 Sub Tema 1 : Ciri-Ciri Makhluk Hidup
 Pembelajaran : 2
 Alokasi Waktu : 4 x 35 Menit (1 Hari)
 Hari / Tgl Pelaksanaan : /

A. KOMPETENSI INTI (KI)

- KI 1 : Menerima, menjalankan dan menghargai ajaran agama yang dianutnya.
 KI 2 : Memiliki perilaku jujur, disiplin, tanggung jawab, santun, peduli, dan percaya diri dalam berinteraksi dengan keluarga, teman, guru, dan tetangganya
 KI 3 : Memahami pengetahuan faktual dengan cara mengamati (mendengar, melihat, membaca dan menanya) dan menanya berdasarkan rasa ingin tahu tentang dirinya, makhluk ciptaan Tuhan dan kegiatannya, dan benda-benda yang dijumpainya di rumah, sekolah, dan tempat bermain.
 KI 4 : Menyajikan pengetahuan faktual dalam bahasa yang jelas, sistematis, dan logis, dalam karya yang estetis, dalam gerakan yang mencerminkan anak sehat, dan dalam tindakan yang mencerminkan peri-laku anak beriman dan berakhlak mulia

B. KOMPETENSI DASAR (KD)

Bahasa Indonesia

NO	KOMPETENSI DASAR (KD)	INDIKATOR
1	3.4 Mencermati kosakata dalam teks tentang konsep ciri-ciri,	3.4.1 Menemukan kata/istilah baru tentang ciri-ciri makhluk hidup

	kebutuhan (makanan dan tempat hidup), pertumbuhan, dan perkembangan makhluk hidup yang ada di lingkungan setempat yang disajikan dalam bentuk lisan, tulis, visual, dan/atau eksplorasi lingkungan.	
2	4.4 Menyajikan laporan tentang konsep ciri-ciri, kebutuhan (makanan dan tempat hidup), pertumbuhan, dan perkembangan makhluk hidup yang ada di lingkungan setempat secara tertulis menggunakan kosakata baku dalam kalimat efektif.	4.4.1 Menyusun informasi secara tertulis tentang ciri-ciri makhluk hidup dalam bentuk kalimat efektif.

PPKn

NO	KOMPETENSI DASAR (KD)	INDIKATOR
1	3.1 Memahami arti gambar pada lambang negara “Garuda Pancasila”.	3.1.1 Menyebutkan makna bagian-bagian pada lambang garuda. 3.1.2 Menyebutkan contoh perilaku yang sesuai dengan sila Pancasila yang pertama.
2	4.1 Menceritakan arti gambar pada lambang negara “Garuda Pancasila”.	4.1.2 Menceritakan pengalaman bersyukur kepada Tuhan YME dengan benar.

C. TUJUAN PEMEBALAJARAN

1. Setelah mengamati gambar dan teks yang dibaca, peserta didik dapat menemukan kata/istilah khusus tentang ciri-ciri makhluk hidup dengan tepat.

2. Setelah mengamati contoh, peserta didik dapat menyusun informasi secara tulis tentang ciri-ciri makhluk hidup dalam bentuk kalimat efektif.
3. Setelah mengamati, peserta didik dapat menyebutkan makna dari bagian-bagian lambang garuda Pancasila dengan benar.
4. Setelah mengamati, peserta didik dapat menceritakan contoh perilaku yang sesuai dengan salah satu sila Pancasila dengan benar.
5. Setelah mengamati contoh, peserta didik dapat menceritakan pengalaman bersyukur kepada Tuhan YME dengan benar.

D. KEGIATAN PEMBELAJARAN

Kegiatan	Deskripsi Kegiatan	Alokasi Waktu
Pendahuluan	<ul style="list-style-type: none"> • Guru menyapa peserta didik dengan mengucapkan salam dan menanyakan kabar peserta didik • Mengkondisikan peserta didik agar siap belajar dan Berdoa bersama. • Peserta didik menyanyikan lagu Indonesia Raya. • Guru menginformasikan tujuan pembelajaran yang hendak dicapai. • Guru mengadakan apersepsi dengan memberikan pertanyaan-pertanyaan terkait dengan pelajaran hari ini. 	15 menit
Inti	<ul style="list-style-type: none"> ▪ Peserta didik mengamati gambar pada buku teks (<i>mengamati</i>). ▪ Bertanya jawab dengan peserta didik (<i>menanya</i>). ▪ Peserta didik dibagi menjadi beberapa kelompok. ▪ Setiap kelompok membaca teks tentang ciri-ciri makhluk hidup (<i>mengamati</i>). ▪ Setiap kelompok berdiskusi menyelesaikan LKPD menulis kalimat efektif berdasarkan kata-kata yang ada pada buku (<i>menalar</i>). . ▪ Setelah berdiskusi, Guru mengingatkan peserta didik tentang sila-sila pancasila (<i>mengamati</i>). ▪ Bertanya jawab dengan peserta didik terkait garuda panasila (<i>menanya</i>). 	120 menit

Kegiatan	Deskripsi Kegiatan	Alokasi Waktu
	<ul style="list-style-type: none"> ▪ Peserta didik menyelesaikan LKPD tentang garuda pancasila (<i>mencoba</i>). ▪ Peserta didik membaca teks tentang Bersyukur kepada Tuhan (<i>mengamati</i>). ▪ Peserta didik menyampaikan cara-cara bersyukur atas rahmat Tuhan terutama berkaitan dengan karunia keragaman makhluk hidup dan alat geraknya berdasarkan bacaan (<i>mengomunikasikan</i>). ▪ Siswa menentukan salah satu sikap bersyukur yang pernah dilakukannya (<i>mencoba</i>). ▪ Siswa mengerjakan LKPD pada tempat yang tersedia. Siswa menceritakan hasil tulisan di depan teman-teman. ▪ Peserta didik bertanya terkait pembelajaran yang kurang dipahami. 	
Penutup	<ul style="list-style-type: none"> ▪ Bersama-sama siswa membuat kesimpulan/rangkuman hasil belajar selama sehari. ▪ Guru memberikan motivasi, saran, dan nasehat. ▪ Sebagai tindak lanjut, guru memberikan pekerjaan rumah (PR). ▪ Mengajak semua siswa berdo'a dan mengucapkan salam (untuk mengakhiri kegiatan pembelajaran) 	15 menit

E. SUMBER DAN MEDIA PEMBELAJARAN

- Buku Pedoman Guru Tema : *Pertumbuhan dan Perkembangan Makhluk Hidup* Kelas III (Buku Tematik Terpadu Kurikulum 2013, Jakarta: Kementerian Pendidikan dan Kebudayaan, 2018).
- Buku Siswa Tema : *Pertumbuhan dan Perkembangan Makhluk Hidup* Kelas III (Buku Tematik Terpadu Kurikulum 2013, Jakarta: Kementerian Pendidikan dan Kebudayaan, 2018).
- Buku teks siswa dan guru.

F. MATERI

- Kalimat efektif
- Ciri-ciri makhluk hidup.
- Makna lambang garuda pancasila
- Membuat kalimat berdasarkan kosa kata yang diberikan.
- Bercerita tentang pengalaman mempraktikkan sikap bersyukur.

G. METODE PEMBELAJARAN

- Pendekatan : Saintifik
- Metode : Permainan/simulasi, diskusi, tanya jawab, penugasan.

H. PENILAIAN

- Penilaian Sikap
- Penilaian Pengetahuan
- Penilaian Keterampilan

3. Penilaian Sikap

No	Nama Siswa	Perubahan Tingkah Laku												Jum
		Percaya Diri				Disiplin				Bekerjasama				
		BT 25	MT 50	MB 75	SM 100	BT 25	MT 50	MB 75	SM 100	BT 25	MT 50	MB 75	SM 100	
1														
2														
3														
4														

Keterangan:

B : Belum Terlihat (25)

MT : Mulai Terlihat (50)

MB : Mulai Berkembang (75)

SM : Sudah Membudaya (100)

Berilahtandacentang (✓) padakolom yang sesuai

$$\text{Nilai Akhir} = \frac{\text{Skor Perolehan}}{\text{Skor Maksimal}} \times 100$$

2. Penilaian Pengetahuan

Teknik: Tes tulis

Pertemuan ke-	Kompetensi Dasar (KD)	Indikator soal	Bentuk	Jumlah soal
1	<p>3.4 Mencermati kosakata dalam teks tentang konsep ciri-ciri, kebutuhan (makanan dan tempat hidup), pertumbuhan, dan perkembangan makhluk hidup yang ada di lingkungan setempat yang disajikan dalam bentuk lisan, tulis, visual, dan/atau eksplorasi lingkungan.</p> <p>4.4 Menyajikan laporan tentang konsep ciri-ciri, kebutuhan (makanan dan tempat hidup), pertumbuhan, dan perkembangan makhluk hidup yang ada di lingkungan setempat secara tertulis menggunakan kosakata baku dalam kalimat efektif.</p> <p>4.1 Menceritakan arti gambar pada lambang negara “Garuda Pancasila”.</p>	<p>3.4.1 Menemukan kata/istilah khusus tentang ciri-ciri makhluk hidup.</p> <p>4.4.1 Menyusun informasi secara tertulis tentang ciri-ciri makhluk hidup dalam bentuk kalimat efektif</p> <p>3.1.1 Menyebutkan makna bagian-bagian pada lambang garuda.</p>	Isian	2

	3.1 Memahami arti gambar pada lambang negara “Garuda Pancasila”.	3.1.2 Menyebutkan contoh perilaku yang sesuai dengan sila Pancasila yang pertama. 4.1.2 Menceritakan pengalaman bersyukur kepada Tuhan YME dengan benar.		
--	--	---	--	--

Skor Penilaian = 0-100

$$\text{Nilai Akhir} = \frac{\text{Skor Perolehan}}{\text{Skor Maksimal}} \times 100$$

3. Penilaian Keterampilan

a. Rubrik Menulis Kalimat.

Nama Peserta didik	Penggunaan huruf dan tanda baa				Penulisan				Struktur kalimat lengkap				Jumlah Skor	Ket.
	Bs	B	C	Pb	Bs	B	C	Pb	Bs	B	C	Pb		

Keterangan Skor:

Pb : Perlu bimbingan = Skor 1

C : Cukup = Skor 2

B : Baik = Skor 3

Bs : Baik sekali = Skor 4

$$\text{Nilai Akhir} = \frac{\text{Skor Perolehan}}{\text{Skor Maksimal}} \times 100$$

Berilah tanda centang (✓) pada kolom yang sesuai

Rubrik Menulis Kalimat.

No	Kriteria	Baik Sekali	Baik	Cukup	Perlu Bimbingan
		4	3	2	1
1.	Penggunaan huruf besar dan tanda baca	Menggunakan huruf besar di awal kalimat dan nama orang, serta menggunakan tanda titik di akhir kalimat.	Terdapat 1-2 kesalahan dalam menggunakan huruf besar dan tanda titik.	Terdapat lebih dari 2 kesalahan dalam menggunakan huruf besar dan tanda titik.	Tidak satu pun kalimat yang menggunakan huruf besar dan tanda titik.
2.	Penulisan	Penulisan kata sudah tepat.	Terdapat 1-2 kata yang kurang tepat dalam penulisan.	Lebih dari 2 kata yang kurang tepat dalam penulisan.	Semua kata belum tepat dalam penulisan.
3.	Struktur kalimat lengkap	Mengandung subyek, predikat, objek, dan keterangan.	Hanya 3 unsur saja.	Hanya 2 unsur.	Kalimat belum sesuai dengan kata yang diberikan.

b. Rubrik Menceritakan Pengalaman Bersyukur

Nama Peserta didik	Kelanara dalam bercerita				Keperayaan diri				Jumlah Skor	Ket.
	Bs	B	C	Pb	Bs	B	C	Pb		

Keterangan Skor:

- Pb : Perlu bimbingan = Skor 1
 C : Cukup = Skor 2
 B : Baik = Skor 3
 Bs : Baik sekali = Skor 4

$$\text{Nilai Akhir} = \frac{\text{Skor Perolehan}}{\text{Skor Maksimal}} \times 100$$

- **Rubrik Menceritakan Pengalaman Bersyukur**

No	Kriteria	Baik Sekali	Baik	Cukup	Perlu Bimbingan
		4	3	2	1
1.	Kelancaran dalam bercerita	Seluruh cerita disampaikan dengan lancar.	Setengah atau lebih bagian cerita disampaikan dengan lancar.	Kurang dari setengah bagian cerita disampaikan dengan lancar.	Belum mampu bercerita.
2.	Kepercayaan diri dalam bercerita	Tidak terlihat ragu-ragu	Terlihat ragu-ragu	Memerlukan bantuan guru	Belum menunjukkan kepercayaan diri

Mengetahui
Guru Kelas III

MARIYATI, S.PD.I

.....,2019
Peneliti

NUR AZIZAH

UNIVERSITAS ISLAM NEGERI
ALAUDDIN
M A K A S S A R

**RENCANA PELAKSANAAN PEMBELAJARAN
(RPP)**

Satuan Pendidikan : MI Nasrul Haq Makassar
Kelas / Semester : III (Tiga) / 1
Tema 1 : **Pertumbuhan dan Perkembangan
Makhluk Hidup**
Sub Tema 1 : **Ciri-Ciri Makhluk Hidup**
Pembelajaran : 3
Alokasi Waktu : 4 x 35 Menit
Hari / Tgl Pelaksanaan : /

A. KOMPETENSI INTI (KI)

- KI 1 : Menerima, menjalankan dan menghargai ajaran agama yang dianutnya.
 KI 2 : Memiliki perilaku jujur, disiplin, tanggung jawab, santun, peduli, dan percaya diri dalam berinteraksi dengan keluarga, teman, guru, dan tetangganya
 KI 3 : Memahami pengetahuan faktual dengan cara mengamati (mendengar, melihat, membaca dan menanya) dan menanya berdasarkan rasa ingin tahu tentang dirinya, makhluk ciptaan Tuhan dan kegiatannya, dan benda-benda yang dijumpainya di rumah, sekolah, dan tempat bermain.
 KI 4 : Menyajikan pengetahuan faktual dalam bahasa yang jelas, sistematis, dan logis, dalam karya yang estetis, dalam gerakan yang mencerminkan anak sehat, dan dalam tindakan yang mencerminkan perilaku anak beriman dan berakhlak mulia

B. KOMPETENSI DASAR (KD)

Bahasa Indonesia

NO	KOMPETENSI DASAR (KD)	INDIKATOR
1	3.4 Mencermati kosakata dalam teks tentang konsep ciri-ciri, kebutuhan (makanan dan tempat hidup), pertumbuhan, dan perkembangan makhluk hidup yang ada di lingkungan setempat	3.4.1 Mengidentifikasi ide pokok dari informasi yang disajikan tentang ciri-ciri makhluk hidup.

	yang disajikan dalam bentuk lisan, tulis, visual, dan/atau eksplorasi lingkungan.	
2	4.4 Menyajikan laporan tentang konsep ciri-ciri, kebutuhan (makanan dan tempat hidup), pertumbuhan, dan perkembangan makhluk hidup yang ada di lingkungan setempat secara tertulis menggunakan kosakata baku dalam kalimat efektif.	4.4.1 Menuliskan pokok-pokok informasi yang didengar/disajikan tentang ciri-ciri makhluk hidup.

Matematika

NO	KOMPETENSI DASAR (KD)	INDIKATOR
1	3.1 Menjelaskan sifat-sifat operasi hitung pada bilangan cacah.	3.1.1 Menentukan nilai tempat sampai puluh ribuan.
2	4.1 Menyelesaikan masalah yang melibatkan penggunaan sifat-sifat operasi hitung pada bilangan cacah.	4.1.2 Mengurutkan sekelompok bilangan yang diberikan antara 1.000 sampai dengan 10.000.

SBdP

NO	KOMPETENSI DASAR (KD)	INDIKATOR
1	3.2 Mengetahui bentuk dan variasi pola irama dalam lagu.	3.2.1 Mengidentifikasi bentuk pola irama sederhana pada lagu Anak Ayam.
2	4.2 Menampilkan bentuk dan variasi irama melalui lagu.	4.2.1 Memeragakan pola irama sederhana melalui kegiatan bernyanyi lagu "Anak Ayam" dengan.

C. TUJUAN PEMBALAJARAN

1. Setelah mengamati teks dan gambar, peserta didik dapat mengidentifikasi ide pokok dari informasi yang didengar/disajikan tentang ciri-ciri makhluk hidup dengan tepat.
2. Setelah mengamati teks dan gambar, peserta didik dapat menuliskan pokok-pokok informasi yang didengar/disajikan tentang ciri-ciri makhluk hidup dengan tepat.
3. Setelah mengamati contoh, peserta didik dapat menentukan nilai tempat sampai puluh ribuan dengan benar.
4. Setelah mengamati contoh, peserta didik dapat mengurutkan sekelompok bilangan yang diberikan antara 1.000 sampai dengan 10.000 dengan benar.
5. Setelah mendengarkan penjelasan, peserta didik dapat mengidentifikasi bentuk pola irama sederhana pada lagu Anak Ayam dengan benar.
6. Setelah mengamati contoh, peserta didik dapat memeragakan pola irama sederhana melalui kegiatan bernyanyi lagu “Anak Ayam” dengan percaya diri.

D. KEGIATAN PEMBELAJARAN

Kegiatan	Deskripsi Kegiatan	Alokasi Waktu
Pendahuluan	<ul style="list-style-type: none"> • Guru menyapa peserta didik dengan mengucapkan salam dan menanyakan kabar peserta didik • Mengkondisikan peserta didik agar siap belajar dan Berdoa bersama. • Peserta didik menyanyikan lagu Indonesia Raya atau yang lainnya. • Guru menginformasikan tujuan pembelajaran yang hendak dicapai. • Guru mengadakan apersepsi dengan memberikan pertanyaan-pertanyaan terkait dengan pelajaran hari ini. 	15 menit
Inti	<ul style="list-style-type: none"> ▪ Peserta didik mengamati bacaan tentang ciri-ciri makhluk hidup (mengamati). ▪ Bertanya jawab dengan peserta didik. 	120 menit

Kegiatan	Deskripsi Kegiatan	Alokasi Waktu
	<ul style="list-style-type: none"> ▪ Guru mengarahkan peserta didik untuk mengerjakan LKPD. ▪ Peserta didik mengerjakan LKPD menuliskan hasil pengamatan pada tempat yang disediakan. ▪ Peserta didik mengamati guru menyanyikan lagu Anak Ayam. ▪ Peserta didik bersama-sama berlatih menyanyi lagu Anak Ayam. ▪ Bertanya jawab dengan Peserta didik mengidentifikasi ciri-ciri makhluk hidup yang ada pada syair lagu Anak Ayam. ▪ Guru mengarahkan peserta didik untuk mengerjakan LKPD. ▪ Di dalam LKPD, Peserta didik mengidentifikasi jenis pola irama yang ada pada lagu Anak Ayam dengan cara memberi simbol bunyi panjang dan bunyi pendek pada syair lagu. ▪ Peserta didik menyanyikan lagu Anak Ayam dengan pola yang telah dibuat di depan teman-teman. ▪ Peserta didik diingatkan kembali dengan bilangan ribuan dan berlatih membaca nama dan lambang bilangannya. ▪ Peserta didik mengamati penjelasan guru tentang menentukan nilai tempat bilangan ribuan. ▪ Bertanya jawab dengan peserta didik. ▪ Peserta didik mengerjakan latihan soal LKPD. ▪ Peserta didik bertanya terkait materi yang kurang dipahami selama pembelajaran. 	
Penutup	<ul style="list-style-type: none"> ▪ Bersama-sama Peserta didik membuat kesimpulan/ rangkuman hasil belajar selama sehari. ▪ Guru memberikan motivasi, saran, dan nasehat. ▪ Sebagai tindak lanjut, guru memberikan pekerjaan rumah (PR). 	15 menit

Kegiatan	Deskripsi Kegiatan	Alokasi Waktu
	<ul style="list-style-type: none"> Mengajak semua siswa berdo'a dan mengucapkan salam (untuk mengakhiri kegiatan pembelajaran) 	

E. SUMBER DAN MEDIA PEMBELAJARAN

- Buku Pedoman Guru Tema : *Pertumbuhan dan Perkembangan Makhluk Hidup* Kelas III (Buku Tematik Terpadu Kurikulum 2013, Jakarta: Kementerian Pendidikan dan Kebudayaan, 2018).
- Buku Siswa Tema : *Pertumbuhan dan Perkembangan Makhluk Hidup* Kelas III (Buku Tematik Terpadu Kurikulum 2013, Jakarta: Kementerian Pendidikan dan Kebudayaan, 2018).
- Lembar Kerja Peserta Didik (LKPD).

F. MATERI

- Mengidentifikasi ciri-ciri makhluk hidup .
- Mengidentifikasi pola irama sederhana pada lagu.
- Berlatih menentukan nilai tempat bilangan.
-

E. METODE PEMBELAJARAN

- Pendekatan : Saintifik
- Metode : Permainan/simulasi, diskusi, tanya jawab, penugasan.

H. PENILAIAN

- Penilaian Sikap
- Penilaian Pengetahuan
- Penilaian Keterampilan

4. Penilaian Sikap

No	Nama Siswa	Perubahan Tingkah Laku												Jumlah
		Percaya Diri				Disiplin				Bekerjasama				
		BT	MT	MB	SM	BT	MT	MB	SM	BT	MT	MB	SM	
		25	50	75	100	25	50	75	100	25	50	75	100	

1														
2														
3														
4														

Keterangan:

B : Belum Terlihat (25)

MT : Mulai Terlihat (50)

MB : Mulai Berkembang (75)

SM : Sudah Membudaya (100)

Berilah tandacentang (✓) pada kolom yang sesuai

$$\text{Nilai Akhir} = \frac{\text{Skor Perolehan}}{\text{Skor Maksimal}} \times 100$$

2. Penilaian Pengetahuan

Teknik: Tes tulis

Pertemuan ke-	Kompetensi Dasar (KD)	Indikator soal	Bentuk	Jumlah soal
1	3.4 Mencermati kosakata- dalam teks tentang konsep ciri-ciri, kebutuhan (makanan dan tempat hidup), pertumbuhan, dan perkembangan makhluk hidup yang ada di lingkungan setempat yang disajikan dalam bentuk lisan, tulis, visual,	3.4.1 Mengidentifikasi ide pokok dari informasi yang didengar/ disajikan tentang ciri-ciri makhluk hidup.	Isian	3

	<p>dan/atau eksplorasi lingkungan.</p> <p>4.4 Menyajikan laporan tentang konsep ciri-ciri, kebutuhan (makanan dan tempat hidup), pertumbuhan, dan perkembangan makhluk hidup yang ada di lingkungan setempat secara tertulis menggunakan kosakata baku dalam kalimat efektif.</p> <p>3.1 Menjelaskan sifat-sifat operasi hitung pada bilangan cacah.</p> <p>4.1 Menyelesaikan masalah yang melibatkan penggunaan sifat-sifat operasi hitung pada bilangan cacah.</p> <p>3.2 Mengetahui bentuk dan variasi pola irama dalam lagu.</p>	<p>4.4.1 Menuliskan pokok-pokok informasi yang didengar/disajikan tentang ciri-ciri makhluk hidup.</p> <p>3.1.1 Menentukan nilai tempat sampai puluh ribuan.</p> <p>4.1.2 Mengurutkan sekelompok bilangan yang diberikan antara 1.000 sampai dengan 10.000.</p> <p>3.2.1 Mengidentifikasi bentuk pola irama sederhana pada lagu Anak Ayam.</p>		
--	--	--	--	--

Skor Penilaian = 0-100

$$\text{Nilai Akhir} = \frac{\text{Skor Perolehan}}{\text{Skor Maksimal}} \times 100$$

5. Penilaian Keterampilan

- a. Keterampilan mengelompokkan bilangan dapat diamati saat peserta didik menyelesaikan soal yang berkaitan dengan pengelompokkan bilangan.
- b. **Rubrik Menulis Pokok-Pokok Informasi**

Nama Peserta didik	Penggunaan huruf dan tanda baa				Esesuaian isi laporan yang ditulis				Penulisan				Penggunaan kalimat yang efektif				Jumlah Skor	Ket.
	Bs	B	C	Pb	Bs	B	C	Pb	Bs	B	C	Pb	Bs	B	C	Pb		

Keterangan Skor:

Pb : Perlu bimbingan = Skor 1

C : Cukup = Skor 2

B : Baik = Skor 3

Bs : Baik sekali = Skor 4

Nilai Akhir = $\frac{\text{Skor Perolehan}}{\text{Skor Maksimal}} \times 100$

Berilah tanda centang (✓) pada kolom yang sesuai.

Keterangan Skor:

Pb : Perlu bimbingan = Skor 1

C : Cukup = Skor 2

B : Baik = Skor 3

Bs : Baik sekali = Skor 4

$$\text{Nilai Akhir} = \frac{\text{Skor Perolehan}}{\text{Skor Maksimal}} \times 100$$

Rubrik Menyanyikan Lagu Anak Ayam

No	Kriteria	Baik Sekali	Baik	Cukup	Perlu Bimbingan
		4	3	2	1
1.	Penguasaan lagu	Siswa hapal seluruh syair lagu, irama tepat.	Siswa hapal seluruh syair lagu, irama kurang tepat atau sebaliknya.	Siswa hapal sebagian kecil syair lagu.	Siswa belum hapal syair lagu.
2.	Ekspresi	Mimik wajah dan gerakan sesuai dengan isi lagu.	Mimik wajah dan gerakan sesuai dengan isi lagu namun belum konsisten.	Mimik wajah dan gerakan belum sesuai dengan isi lagu.	Belum mampu menunjukkan mimik wajah dan gerakan yang sesuai dengan isi lagu.

Lembar Kerja Peserta Didik

Lkpd “Ciri-Ciri Makhluk Hidup” Berbasis Saintific Aproach



Nama :

Kelas :

Pembelajaran 1, 2, dan 3

SD/MI

KELAS

III

SEMESTER I

Lembar Kegiatan Peserta Didik 1 a

Tema :
Pembelajaran :
Nama :
Kelas :

Waktu: 15 Menit



A. Tujuan Pembelajaran

1. Setelah mengamati, siswa dapat mengidentifikasi bentuk pola irama sederhana dengan benar.

B. Kegiatan

1. Perhatikan lirik lagu berikut ini!
2. Dengarkan guru saat menyanyikan lagu ini.

Kupu-kupu yang lucu
Kemana engkau terbang
Hilir mudik mencari
Bunga-bunga yang kembang



3. Berilah tanda panjang dan pendek pada lirik lagu di atas sesuai dengan bunyi panjang pendeknya.
4. Berilah tanda **—** pada bagian lagu yang dinyanyikan dengan bunyi panjang dan tanda **—** pada bagian lagu yang di nyanyikan dengan bunyi pendek.

5. Isilah jawabanmu pada kolom berikut!

Baris ke	Lirik dan Pola
1
2
3
4

6. Setelah itu, nyanyikan di depan teman-temanmu dengan percaya diri.

Lembar Kegiatan Peserta Didik 1 b

Tema :
Pembelajaran :
Nama kelompok :
Anggota :
Kelas :

Waktu: 15 Menit

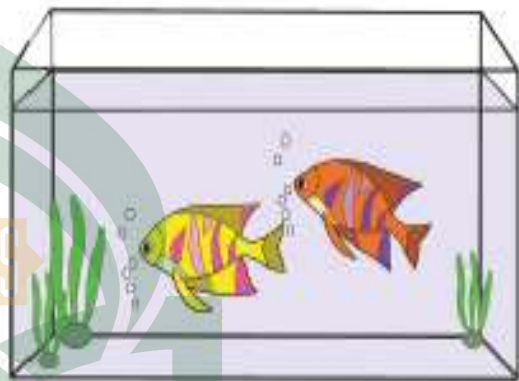


A. Tujuan Pembelajaran

- Setelah mengamati gambar, siswa dapat menyebutkan ciri-ciri makhluk hidup dengan tepat.
- Setelah kegiatan membandingkan gambar, siswa dapat menyimpulkan ciri-ciri makhluk hidup dengan tepat.

B. Langkah-langkah Kegiatan

- Peserta didik dibagi menjadi 5 kelompok yang setiap kelompok terdiri dari 5 orang.
- Setiap kelompok di bagikan gambar hewan dan memperhatikan gambar tersebut.
- Diskusikan dengan temanmu ciri-ciri hewan yang ada di gambar sebagai makhluk hidup.
- Isilah pada kolom yang di sediakan.
- Setelah itu, simpulkan ciri-ciri hewan tersebut sebagai makhluk hidup dan ceritakan di depan.



Gambar makhluk hidup

Nama Hewan

Ciri-cirinya

UNIVERSITAS ISLAM NEGERI

ALAUDDIN

MAKASSAR

.....

.....

.....

.....

.....

Lembar Kegiatan Peserta Didik 1 C

Tema :
Pembelajaran :
Nama :
Kelas :

Waktu: 15 Menit



A. Tujuan Pembelajaran

1. Setelah bermain mencari pasangan nama dan lambang bilangan, siswa dapat mengurutkan bilangan ribuan sampai puluh ribuan.
2. Setelah mengamati contoh, siswa dapat membilang dan menuliskan bilangan 1.000 sampai 10.000 secara panjang (sepuluh ribuan, ribuan, ratusan, puluhan, dan satuan) dengan benar.

B. Langkah-langkah Kegiatan

1. Perhatikanlah bilangan yang ada pada kolom di bawah ini.

No	Bilangan				
1	5.000	1.000	3.000	4.000	2.000
2	1.500	9.500	7.500	3.500	5.500
3	2.900	5.800	3.150	2.900	4.450
4	2.250	5.250	4.250	3.250	1.250
5	2.900	3.200	3.400	4.500	2.500

2. Urutkanlah bilangan tersebut.
3. Urutkan bilangan pada baris ke 1 sampai 3 dari bilangan yang terkecil dan pada baris 4 dan 5 dari bilangan terbesar.

4. Tulislah jawabanmu pada kolom di bawah .

No	Bilangan
1	
2	
3	
4	
5	

5. Perhatikan kembali bilangan diatas.

6. Terdapat bilangan yang berlatar kuning.

7. Tulislah nama atau lambang bilangan secara panjang bilangan tersebut

8. Tulislah jawabanmu pada kolom dibawah.

No	Bilangan	Di baca
1		
2		
3		

Lembar Kegiatan Peserta Didik 2 a

Tema :
Pembelajaran ke :
Nama kelompok :
Anggota :
Kelas :

Waktu: 15 Menit



A. Tujuan Pembelajaran

1. Setelah mengamati gambar dan teks yang dibaca, siswa dapat menemukan kata/istilah khusus tentang ciri-ciri makhluk hidup dengan tepat.
2. Setelah mengamati gambar dan teks yang dibaca, siswa dapat menemukan kata/istilah khusus tentang ciri-ciri makhluk hidup dengan tepat.

B. Langkah-langkah Kegiatan :

1. Peserta didik di bagi menjadi 5 kelompok yang setiap kelompok terdiri dari 5 orang .
2. Setiap kelompok di bagikan teks bacaan dan bacalah teks tersebut secara seksama.

3. Diskusikan dengan temanmu ciri-ciri makhluk hidup yang terdapat di bacaan.
4. Simpulkan ciri-ciri makhluk hidup dengan membuat laporan berdasarkan teks tersebut.
5. Tulislah jawabanmu pada tabel berikut!

Nama Makhluk Hidup	Ciri-Ciri Makhluk Hidup				
	Bergerak	Bernafas	Tumbuh	Berkembang Biak	Makanan
Gajah	Berjalan	Paru-paru	Tinggi dan besar	Beranak	Rumput, dan buah-buahan.

Lembar Kegiatan Peserta Didik 2 b

Tema :
Pembelajaran :
Nama :
Kelas :

Waktu: 15 Menit



C. Tujuan Pembelajaran

1. Setelah mengamati contoh, siswa dapat menyusun informasi lisan/tulis/visual tentang ciri-ciri makhluk hidup dalam bentuk kalimat efektif.


B. Kegiatan

1. Perhatikan kembali teks bacaanmu.
2. Semakin kalian membaca akan Semakin banyak kata-kata baru yang ditemukan, seperti makhluk hidup, bergerak, bernafas, tumbuh, berkembang biak, dan makan.

3. Carilah 3 kata-kata baru lainnya dan buatlah kalimat baru dari kata-kata tersebut.
4. Kerjakan tugas ini secara perorangan.

5. Isilah jawabanmu pada kolom berikut!

No	Kata Baru	Contoh Kalimatnya
1	Energy	Kita menambah energy dengan makan makanan yang bergizi
2		
3		



Lembar Kegiatan Peserta Didik 2 a

Tema :
Pembelajaran :
Nama kelompok :
Anggota :
Kelas :

Waktu: 15 Menit



A. Tujuan Pembelajaran

1. Setelah mengamati, siswa dapat menceritakan contoh perilaku yang sesuai dengan salah satu sila Pancasila dengan benar.
2. Setelah membaca, siswa dapat menyebutkan arti penting bersyukur kepada Tuhan sebagai salah satu makna dari simbol sila Pancasila yang pertama dengan benar.

B. Langkah-langkah Kegiatan

1. Bacalah teks bersyukur kepada tuhan dengan cermat.
2. Setelah membaca teks, tuliskan apa yang kamu tau tentang sikap bersyukur dan tuliskan 3 contoh sikap bersyukur yang kamu lakukan dalam mensyukuri keberagaman makhluk hidup.
3. Tuliskan jawabanmu pada kolom di bawah dan ceritakanlah di depan teman-teman pengalamanmu tentang sikap bersyukur dengan percaya diri.

- Memberi makan kucing setiap hari

.....

.....

-

.....

-

.....

-

.....



UNIVERSITAS ISLAM NEGERI
ALAUDDIN
M A K A S S A R

Lembar Kegiatan Peserta Didik 2 D

Tema :
Pembelajaran :
Nama :
Kelas :

Waktu: 15 Menit



A. Tujuan Pembelajaran

1. Setelah mengamati, siswa dapat menyebutkan makna dari bagian-bagian lambang Garuda Pancasila dengan benar.

B. Langkah-langkah pembelajaran

1. Bacalah kembali teks bersyukur kepada Tuhan dengan cermat.
2. Setelah membaca teks, tuliskan apa yang kamu tau tentang bagian-bagian pada lambang Garuda Pancasila beserta maknanya .
3. Tuliskan jawabanmu pada kolom di bawah dan ceritakanlah di depan teman-teman.

1. Burung garuda memiliki sayap, paruh, dan ekor. Ini melambangkan kekuatan pembangunan.

2.


.....

3.

.....

4.


.....



UNIVERSITAS ISLAM NEGERI
ALAUDDIN
M A K A S S A R

Ciri-Ciri Makhluk Hidup.

Toni melihat seekor burung terbang rendah. Burung itu kemudian hinggap diranting pohon disamping rumahnya. Burung termasuk makhluk hidup. Makhluk hidup bergerak untuk mencari makanan dan menghindari musuhnya. cara makhluk hidup bergerak berbeda-beda.



Tumbuhan juga makhluk hidup. Namun tumbuhan tidak bergerak berpindah tempat seperti hewan. Batang tumbuhan bergerak ke arah cahaya matahari. akar tumbuhan bergera tumbuh ke dalam tanah.



Makhluk hidup juga bernafas. Bernafas artinya menghirup dan menghembuskan udara. Alat pernafasan makhluk hidup berbeda-beda. Apakah tumbuhan juga bernafas? ya, tumbuhan juga bernafas. Tumbuhan bernafas melalui lubang kecil di daunnya. Lubang tersebut disebut stomata.

Makhluk hidup mengalami pertumbuhan. Seperti ayam yang tumbuh semakin besar, manusia tumbuh tinggi dan besar serta tumbuhan semain tinggi dan daunnya semakin banyak.



Selain tumbuh, makhluk hidup juga berkembang biak. Cara berembang biak makhluk hidup berbeda-beda. Ada yang berkembang biak dengan cara bertelur seperti cicak, ayam, dan katak. dan ada yang berkembang biak dengan cara beranak seperti sapi, kambing, dan kucing.



Makhluk hidup juga memerlukan makanan. Makanan adalah sumber energy bagi makhluk hidup. Energy artinya tenaga yang digunakan untuk beraktifitas. Manusia dapat makan tumbuhan dan jenis hewan tertentu. Ada hewan yang makan tumbuhan seperti kuda dan sapi. Ada hewan yang memakan hewan lain seperti cicak, elang, ular, dan singa. Tumbuhan dapat membuat makanannya sendiri. Untuk membuat makanan, tumbuhan memerlukan air dan sinar matahari.

Bersyukur

Setiap makhluk hidup diiptaan dengan kemampuannya masing-masing. kemampuan ini adalah karunia dari tuhan. Sepatutnyalah kita mensyukuri karunia yang diberikan tuhan kepada kita. Sikap bersyukur merupakan salah satu pengamalan sila pancasila.



Pancasila merupakan dasar Negara Indonesia. Lambang pancasila terdapat perisai di dada garuda pancasila. Bagian-bagian pada lambang garuda memiliki arti :

1. Burung garuda memiliki sayap, paruh dan ekor. Ini melambangkan kekuatan pembangunan.
2. Jumlah bulu melambangkan hari kemerdekaan Indonesia, yaitu tanggal 17 Agustus 1945.
3. Kepala burung garuda menghadap ke kanan. Ini melambangkan bangsa Indonesia selalu melakukan kebenaran .
4. Arti burung garuda Pancasila mencengram pita bertulisanan “ bineka tunggal ika”. Tulisan tersebut adalah semboyan bangsa Indonesia yang berarti berbeda-beda tapi tetap satu jua

5. Pada leher garuda tergantung perisai. Pada perisai terdapat gambar yang melambangkan symbol-simbol sila pancasila.

Ada 5 sila dalam sila pancasila. Masih ingatah kamu dengan symbol-simbol pancasila? sesuai dengan sila berapakah sikap bersyukur kepada tuhan. Siap bersyukur merupakan pengalaman sila pancasila pertama pancasila. Sila pertama pancasila berbunyi, “**Ketuhanan yang Maha Esa**”. Bagaimana cara kita bersyukur kepada tuhan? Bersyukur dapat dilakukan dengan berbagai cara, antara lain:



Lembar Kegiatan Peserta Didik 3 a

Tema :
Pembelajaran :
Nama :
Kelas :

Waktu: 15 Menit



A. Tujuan Pembelajaran

1. Setelah mendengarkan penjelasan, siswa dapat mengidentifikasi bentuk pola irama sederhana pada lagu Anak Ayam dengan benar.
2. Setelah mengamati contoh, siswa dapat memeragakan pola irama sederhana melalui kegiatan bernyanyi lagu "Anak Ayam" dengan percaya diri.

B. Kegiatan

1. Perhatikan lirik lagu berikut ini!
2. Dengarkan guru saat menyanyikan lagu ini.

Tek kotek kotek kotek

Anak ayam turun berkotek

Tek kotek kotek kotek

Anak ayam turun berkotek

Anak ayam turunlah empat

Mati satu tinggalah tiga


Anak ayam turunlah tiga

Mati satu tinggalah dua



3. Berilah tanda panjang dan pendek pada lirik lagu di atas sesuai dengan bunyi panjang pendeknya.
4. Berilah tanda **—** pada bagian lagu yang dinyanyikan dengan bunyi panjang dan tanda **—** pada bagian lagu yang di nyanyikan dengan bunyi pendek.

5. Isilah jawabanmu pada kolom berikut!

Baris ke	Lirik dan Pola
1	Tek ko tek ko tek ko tek 
2
3
4
5
6
7
8

6. Setelah itu, nyanyikan di depan teman-temanmu dengan percaya diri.

Lembar Kegiatan Peserta Didik 3 b

Tema :
Pembelajaran :
Nama kelompok :
Anggota :
Kelas :

Waktu: 15 Menit



A. Tujuan Pembelajaran

1. Setelah mengamati teks dan gambar, siswa dapat mengidentifikasi ide pokok dari informasi yang didengar/disajikan tentang ciri-ciri makhluk hidup dengan tepat.
2. Setelah mengamati teks dan gambar, siswa dapat menuliskan pokok-pokok informasi yang didengar/disajikan tentang ciri-ciri makhluk hidup dengan tepat.

B. Langkah-langkah Kegiatan



1. Bacalah teks berikut serta amatilah gambar dengan seksama.

Nina memelihara kucing perliharaannya dengan baik. Nina memberi makan kucingnya dengan teratur. Kucingnya, kini tumbuh menjadi besar dan lincah. Bahkan, kucing nina sudah memiliki anak kucing yang lucu.

Ibu nina sedang berkebun. Ibu menanam bermacam-macam tanaman hias di halaman. Ibu menyiram tanaman hiasnya dengan teratur. Ibu juga memberi pupuk seminggu sekali. Tanaman hias ibu tumbuh subur. Batangnya mulai bercabang banyak. Beberapa tanaman mulai berbunga.

1. Setelah kalian membaca teks, tentukanlah ciri-ciri makhluk hidup yang ada pada teks.
2. Setelah itu, tuliskan dalam bentuk kalimat.
3. Tuliskan jawabanmu pada kolom yang disediakan. Bagian a sebagai contoh.

Bentuk kalimat

1. **Kucing memerlukan makanan untuk tumbuh**

2.

3.

4.

UNIVERSITAS ISLAM NEGERI

ALAUDDIN

M A K A S S A R

Lembar Kegiatan Peserta Didik 3 C

Tema :
Pembelajaran :
Nama :
Kelas :

Waktu: 15 Menit



A. Tujuan Pembelajaran

1. Setelah mengamati contoh, siswa dapat menentukan nilai tempat sampai puluh ribuan dengan benar.
2. Setelah mengamati contoh, siswa dapat mengurutkan sekelompok bilangan yang diberikan antara 1.000 sampai dengan 10.000 dengan benar.

B. Langkah-langkah Kegiatan

1. Perhatikan bilangan-bilangan berikut:
 - 5.885
 - 7.707
 - 8.850
 - 7.530
 - 5.950
2. Tentukanlah nilai tempat dari bilangan-bilangan tersebut.

3. Tulislah jawabanmu dengan melengkapi tabel di bawah .






Bilangan	Ribuan	Ratusan	Puluhan	Satuan	Nama Bilangan
5.885	5	8	8	5	Lima ribu delapan ratus delapan puluh lima
7.707					
8.850					
7.134					
5.950					


4. setelah kalian menentukan nilai tempat, selanjutnya urutkan bilangan tersebut dari yang terbesar.

5. Tulislah jawabanmu pada kolom tabel di bawah.

--	--	--	--	--


KISI-KISI TES HASIL BELAJAR

Kompetensi dasar	Indikator	Level kognitif	No. soal	Soal	Kunci jawaban
3.4 Mencermati kosakata dalam teks tentang konsep ciri-ciri, kebutuhan (makanan dan tempat hidup), pertumbuhan, dan perkembangan makhluk hidup yang ada di lingkungan setempat yang disajikan dalam bentuk lisan, tulis, visual, dan/atau eksplorasi lingkungan.	• Menyimpulkan ciri-ciri makhluk hidup.	C1 C2	1 PG 14 PG	Untuk soal no.1 dan 2. Perhatikan lirik lagu berikut!  Kupu-kupu yang lucu Kemana engkau terbang Hilir mudik mencari Bunga-bunga yang kembang	1. A 2. D 3. A 4. D 5. C 6. C 7. B 8. C 9. C 10. D 11. D 12. D 13. D 14. D 15. A
	• Menemukan kata atau istilah khusus tentang ciri-ciri makhluk hidup.	C2 C2	8 PG 12 PG		
	• Mengidentifikasi ide pokok dari informasi yang didengar/ disajikan tentang ciri-ciri makhluk hidup.	C1	4 PG 11 PG		
	• Mengurutkan bilangan dari bilangan ribuan sampai puluh ribuan.	C2	7 PG		
3.1 Menjelaskan sifat-sifat operasi hitung pada bilangan cacah.	• Menentukan nilai tempat sampai puluh ribuan.	C2	5 PG	2. Bentuk pola bunyi lagu pada baris/lirik pertama lagu diatas adalah...	
3.2 Mengetahui bentuk dan variasi pola dalam lagu.	• Mengetahui bentuk pola irama sederhana	C1	10 PG	a. 	
	• Mengidentifikasi bentuk pola irama sederhana.	C2	3 PG 2 PG	b.  c.  d. 	
	• Mengidentifikasi bentuk pola irama sederhana pada	C1	13 PG		

<p>3.1 Memahami arti gambar pada lambang negara “Garuda Pancasila”.</p>	<p>lagu anak ayam.</p> <ul style="list-style-type: none"> • Menyebutkan makna pada bagian lambang garuda Pancasila. • Menyebutkan makna simbol sila pertama Pancasila. 	<p>C2</p> <p>C2</p> <p>C1</p>	<p>6 PG</p> <p>9 PG</p> <p>15 PG</p>	<p>3. Symbol bunyi pada pola irama sederhana ada dua, yaitu symbol....</p> <ol style="list-style-type: none"> Lebar dan tipis Besar dan kecil Panjang dan pendek Atas dan bawah <p>4. Perhatikan gambar di samping! Berikut ini yang bukan ciri-ciri makhluk hidup di samping adalah...</p>  <ol style="list-style-type: none"> Bergerak dengan cara berjalan Berkembang biak dengan cara beranak Jenis makanannya adalah tumbuhan Bernafas dengan menggunakan trakea <p>5. 4.100, bilangan tersebut dibaca....</p> <ol style="list-style-type: none"> Empat ribu satu Empat ribu sepuluh Empat ribu seratus Empat ribu sebelas <p>6. Makna lambang garuda memiliki sayap, paruh, dan ekor adalah...</p> <ol style="list-style-type: none"> Melambangkan kekuatan 	
---	--	-------------------------------	--------------------------------------	---	--

				<p>pembangunan</p> <p>b. Melambangkan hari kemerdekaan indonesia, yaitu tanggal 17 agustus 1945</p> <p>c. Melambangkan bangsa indonesia selalu melakukan kebenaran</p> <p>d. Melambangkan “bineka tunggal ika”</p> <p>7. Perhatikan bilangan-bilangan berikut.</p> <p>1) 5.250, 2) 3.250, 3) 1.250, 4) 2.250, 5) 4.250</p> <p>Dari bilangan di atas, yang memiliki nilai terkecil dan terbesar terdapat pada bilangan yang ke.....</p> <p>a. 3 dan 5 b. 5 dan 3 c. 3 dan 1 d. 5 dan 3</p> <p>8. Tumbuhan bernafas melalui lubang kecil di daunnya. Lubang tersebut di sebut....</p>	
--	--	--	--	---	--





- a. Insang
- b. Stomata
- c. Trakea
- d. Oksigen

9. Di bawah ini contoh sikap bersyukur adalah....


- a. Membuang-membuang makanan
- b. Tidak memberi makan peliharaan
- c. Menjaga kesehatan dan kebersihan badan
- d. Menebang pohon sembarangan

10. Angka 5 pada bilangan 3.520 bernilai...

- a. Satuan
- b. Puluhan
- c. Ratusan
- d. Ribuan

11. Berikut yang bukan pokok-pokok kalimat bacaan di atas yang terkait ciri-ciri makhluk hidup adalah

- a. Kucing memerlukan makanan untuk tumbuh
- b. Kucing tumbuh menjadi lebih besar



c. Kucing berembang biak dengan cara beranak

d. Kucing adalah hewan peliharaan

12. Hewan dengan ciri-ciri makhluk hidup yang tepat adalah....

a. Penyu berkembang biak dengan cara beranak

b. Ikan Bernafas dengan menggunakan paru-paru

c. Tumbuhan tumbuh dengan bantuan sinar matahari

d. Kambing yang makan dengan hewan kupu-kupu

13. Bentuk pola irama sederhana pada lirik lagu anak ayam di bagian “anak ayam turun berkotek” adalah

a. ■ ■ ■ ■ ■ ■ ■ ■ ■ ■ ■ ■ ■ ■ ■ ■

b. ■ ■ ■ ■ ■ ■ ■ ■ ■ ■ ■ ■ ■ ■ ■ ■

c. ■ ■ ■ ■ ■ ■ ■ ■ ■ ■ ■ ■ ■ ■ ■ ■

d. ■ ■ ■ ■ ■ ■ ■ ■ ■ ■ ■ ■ ■ ■ ■ ■

14. Di bawah ini yang bukan ciri-ciri makhluk hidup yang tepat adalah yaitu:

a. Tumbuh



- b. Bernafas
- c. Makan
- d. Bercengkrama

15. Berikut yang termasuk cara bersyukur kepada tuhan dalam melestarikan makhluk hidup adalah

- a. Berburu liar
- b. Memelihara hewan peliharaan agar tetap sehat dan bergerak dengan baik.
- c. Memelihara hewan peliharaan dengan tidak memberi makanan
- d. Tidak menjaga kebersihan hewan peliharaan

TES HASIL BELAJAR

Nama :
Kelas/Semester : III/I
Tema : **Pertumbuhan dan Perkembangan Makhluk Hidup**
Subtema : **Ciri-Ciri Makhluk Hidup**
Pembelajaran : **1, 2, dan 3**
Waktu : **30 Menit**

Petunjuk Soal:

- A. Sebelum kamu mengerjakan soal di bawah ini jangan lupa berdoa dan membaca “basmallah”.
- B. Lengkapilah identitas mu pada lembar yang disediakan.
- C. Bacalah soal dengan cermat sebelum menjawab pertanyaan.

-
- A. Pilihlah salah satu jawaban yang dianggap paling tepat dengan memberi tanda silang (X) Pada huruf A, B, C, atau D
Untuk soal no.2 dan 3. Perhatikan lirik lagu berikut!

Kupu-kupu yang lucu
Kemana engkau terbang
Hilir mudik mencari
Bunga-bunga yang kembang



1. Berdasarkan lagu di atas, cirri-ciri makhluk hidup yang ada pada kupu-kupu adalah
....
 - a. Merayap
 - b. Menari
 - c. Merangkap
 - d. Terbang

- 2) 3.250,
- 3) 1.250,
- 4) 2.250,
- 5) 4.250

Dari bilangan di atas, yang memiliki nilai terkecil dan terbesar terdapat pada bilangan yang ke.....

- a. 3 dan 5
 - b. 5 dan 3
 - c. 3 dan 1
 - d. 5 dan 3
8. Tumbuhan bernafas melalui lubang kecil di daunnya. Lubang tersebut di sebut....
- a. Insang
 - b. Stomata
 - c. Trakea
 - d. Oksigen
9. Di bawah ini contoh sikap bersyukur adalah....
- a. Membuang-membuang makanan
 - b. Tidak memberi makan peliharaan
 - c. Menjaga kesehatan dan kebersihan badan
 - d. Menebang pohon sembarangan
10. Angka 5 pada bilangan 3.520 bernilai...
- a. Satuan
 - b. Puluhan
 - c. Ratusan
 - d. Ribuan

11. Bacalah teks berikut serta amatilah gambar dengan seksama.

Nina memelihara kucing perliharaannya dengan baik. Nina memberi makan kucingnya dengan teratur. Kucingnya, kini tumbuh menjadi



besar dan lincah. Bahkan, kucing nina sudah memiliki anak kucing yang lucu.

Berikut yang bukan pokok-pokok kalimat bacaan di atas yang terkait ciri-ciri makhluk hidup adalah...

- a. Kucing memerlukan makanan untuk tumbuh
 - b. Kucing tumbuh menjadi lebih besar
 - c. Kucing berembang biak dengan cara beranak
 - d. Kucing adalah hewan peliharaan
1. Hewan dengan ciri-ciri makhluk hidup yang tepat adalah....
- a. Penyu Berkembang biak dengan cara beranak
 - b. Ikan Bernafas dengan menggunakan paru-paru
 - c. Tumbuhan tumbuh dengan bantuan sinar matahari
 - d. Kambing yang makan dengan hewan kupu-kupu

Tek ko tek ko tek ko tek



A nak a yam tu run ber ko tek



Tek ko tek ko tek ko tek



A nak a yam tu run ber ko tek



1. Ciri-ciri makhluk hidup yaitu:

- Tumbuh
- Berkembang
- Bergerak
- Bernafas
- Makan

2. 3 cara bersyukur kepada tuhan dalam melestarikan makhluk hidup

- Tidak berburu liar

- Memelihara hewan peliharaan agar tetap sehat dan bergerak dengan baik.
 - Memelihara hewan peliharaan dengan cara memberi makanan agar hewan dapat tetap hidup dan dapat berkembang biak dengan baik.
3. Kalimat efektif dari kata berikut.
- Anugrah = keindahan alam adalah anugrah yang luar biasa dari Allah SWT.
 - Tumbuh = Mari senang-tiasa memperbaiki diri agar tumbuh menjadi manusia yang lebih baik.
 - Merayap = Cicak bergerak dengan cara merayap.

A. PILIHAN GANDA

1. A
2. D
3. A
4. D
5. C
6. C
7. B
8. C
9. C
10. D



B. PEDOMAN PENILAIAN

1. JUMLAH SOAL PILIHAN GANDA 10 NOMOR , SKOR TIAP SOAL

BENAR = 10

SALAH = 0

Nilai Akhir = $\frac{\text{Skor yang diperoleh}}{\text{skor max}} \times 100$



UNIVERSITAS ISLAM NEGERI
ALAUDDIN
M A K A S S A R

Pembelajaran hari ketiga









Pembelajaran hari pertama







Pembelajaran hari kedua



LKPD kelas III

LAD 1

Pasangkanlah Jam dengan waktu yang sesuai!

06:05 10:45 07:40 08:20 01:15 05:10

33

UNIVERSITAS ISLAM NEGERI
ALAUDDIN
MAKASSAR

Kamu telah mengamati benda-benda di sekitarmu.
Lengkapilah bagian-bagian ini!

Bahan Pembentuk Benda

Kertas	Plastik
Kayu	Kaca
Logam	

<p>Contoh: Buku, Lembar Kertas, Penggaris, Pensil, Pulpen, Kertas Hias</p>	<p>Contoh: Botol Plastik, Plastik, Plastik, Plastik, Plastik, Plastik</p>
<p>Contoh: Meja, Kursi, Lemari, Kulkas, TV, Komputer, Papan, Kaca</p>	<p>Contoh: Botol, Gelas, Botol, Botol, Botol, Botol</p>
<p>Contoh: Besi, Logam, Logam, Logam, Logam, Logam</p>	<p>Contoh: Besi, Logam, Logam, Logam, Logam, Logam</p>

10

SURAT KETERANGAN VALIDASI
Nomor: 436/ATACe.03/X/2019

Yang bertanda tangan di bawah ini, Ketua Unit Alauddin Testing dan Assessment Center (ATACe) Fakultas Tarbiyah dan Keguruan UIN Alauddin Makassar menyatakan bahwa instrumen penelitian yang disusun oleh,


Nama : Nur Azizah
NIM : 20800115033
Semester : (IX) Sembilan
Program Studi : Pendidikan Guru Madrasah Ibtidaiyah
Fakultas : Tarbiyah dan Keguruan
Judul Skripsi :

“Pengembangan Perangkat Pembelajaran Tematik Berbasis *Scientific Approach* pada Tema “Pertumbuhan dan Perkembangan Makhluk Hidup” dengan Subtema “Ciri-Ciri Makhluk Hidup” di Kelas III MI Nasrul Haq Makassar”

Telah diperiksa dan dikoreksi oleh validator sehingga dinyatakan layak untuk digunakan.

Demikian surat keterangan ini dibuat untuk dipergunakan seperlunya.

Samata-Gowa, 31 Oktober 2019
Ketua Unit ATACe



Nursalam, S.Pd., M.Si.
NIP 198012292003121003

SURAT PENUNJUKAN VALIDATOR INSTRUMEN PENELITIAN
Nomor: /ATACe.03/ /2019

Yang bertanda tangan di bawah ini, Ketua Unit Alauddin Testing dan Assessment Center (ATACe) Fakultas Tarbiyah dan Keguruan UIN Alauddin Makassar menunjuk Bapak/Ibu masing-masing sebagai Validator 1 dan Validator 2 untuk memvalidasi instrumen penelitian mahasiswa berikut:

Nama : NUR AZIZAH
NIM : 20800115033
Semester : VIII
Program Studi : Pend. Guru Madrasah Ibtidaiyah (PGMI)
Fakultas : Tarbiyah dan Keguruan
Judul Skripsi : pengembangan perangkat pembelajaran tematik berbasis
Scientific Approach pada tema pertumbuhan dan perkembangan
mahluk hidup dengan subtema "Ciri-ciri mahluk hidup"
di kelas III MI Nasyrul Haq Makassar.

Adapun validator instrumen tersebut masing-masing:

Validator I : Dr. M. Shabir u., M. Ag.

Validator II : Dr. H. st. Syamsuddin, M. Pd.

Demikian surat ini dibuat untuk dipergunakan seperlunya.

Samata-Gowa, 2019
an, Ketua Unit ATACe
Sekretaris,

Ahmad Ali, S.Pd., M.Pd.

Catatan:

- Semua Instrumen dilengkapi dengan lembar validasi
- Proposal Skripsi yang sudah disahkan harus dilampirkan
Kepada validator



YAYASAN PERGURUAN ISLAM NASRUL HAQ MADRASAH IBTIDAIYAH NASRUL HAQ

KOTA MAKASSAR – SULSEL

NSM : 111273710002

NPSN : 60723988

Status : Terakreditasi

Alamat : Jln. Sungai Walanae No. 48 Makassar Telp. 0411-200913 Email : mi.nasrulhaq_makassar@yahoo.co.id

SURAT KETERANGAN TELAH MENYELESAIKAN PENELITIAN

Nomor : 09.286 /SKet/MI-NH/X/2019

Berdasarkan surat dari pelayanan terpadu Satu Pintu Provinsi Sul-Sel Nomor: 23504/S.01/PTSP/2019 Tentang Izin Penelitian di MI Nasrul Haq Kota Makassar. Yang bertandatangan dibawah ini:

Nama : **SAHARUDDIN, S.Pd**
NIP : 197012311999031023
Pangkat/Gol : Pembina / IVa
Jabatan : Kepala MI Nasrul Haq

Menerangkan bahwa berikut ini :

Nama : **NUR AZIZAH**
NIM : 20800115033
Program Studi : PGMI

Benar Telah melaksanakan penelitian pada MI Nasrul Haq, dalam rangka penyusunan Skripsi pada UIN Alauddin Makassar dengan judul:

“PENGEMBANGAN PERANGKAT PEMBELAJARAN TEMATIK BERBASIS SCIENTIFIC APPROACH PADA TEMA PERTUMBUHAN DAN PERKEMBANGAN MAKHLUK HIDUP DENGAN SUB TEMA CIRI CIRI MAKHLUK HIDUP DI KELAS III MI NASRUL HAQ”

Demikian Surat Keterangan Penelitian ini diberikan untuk dipergunakan sebagaimana mestinya.

UNIVERSITAS ISLAM NEGERI

Makassar, 16 Oktober 2019

Kepala Madrasah,

SAHARUDDIN, S.Pd

NIP. 197012311999031023



PEMERINTAH PROVINSI SULAWESI SELATAN
DINAS PENANAMAN MODAL DAN PELAYANAN TERPADU SATU PINTU
BIDANG PENYELENGGARAAN PELAYANAN PERIZINAN

Nomor : 23504/S.01/PTSP/2019
Lampiran :
Perihal : Izin Penelitian

Kepada Yth.
Ketua Yayasan Nasrul Haq Makassar

di-
Tempat

Berdasarkan surat Dekan Fak. Tarbiyah dan Keguruan UIN Makassar Nomor : B-5644/T.1/PP.00.9/09/2019 tanggal 26 Agustus 2019 perihal tersebut diatas, mahasiswa/peneliti dibawah ini:

Nama : NUR AZIZAH
Nomor Pokok : 20800115033
Program Studi : PGMI
Pekerjaan/Lembaga : Mahasiswa(S1)
Alamat : Jl. H. M. Yasin Limpo No. 36, Samata Gowa

Bermaksud untuk melakukan penelitian di daerah/kantor saudara dalam rangka penyusunan Skripsi, dengan judul :

**" PENGEMBANGAN PERANGKAT PEMBELAJARAN TEMATIK BERBASIS SCIENTIFIC APPROACH PADA
TEMA PERTUMUBHAN DAN PERKEMBANGAN MAKHLUK HIDUP DENGAN SUB TEMA CIRI CIRI
MAKHLUK HIDUP DI KELAS III MI NASRUL HAQ MAKASSAR "**

Yang akan dilaksanakan dari : Tgl. 25 September s/d 25 Oktober 2019

Sehubungan dengan hal tersebut diatas, pada prinsipnya kami *menyetujui* kegiatan dimaksud dengan ketentuan yang tertera di belakang surat izin penelitian.

Demikian Surat Keterangan ini diberikan agar dipergunakan sebagaimana mestinya.

Diterbitkan di Makassar
Pada tanggal : 25 September 2019

A.n. GUBERNUR SULAWESI SELATAN
KEPALA DINAS PENANAMAN MODAL DAN PELAYANAN TERPADU SATU
PINTU PROVINSI SULAWESI SELATAN
Selaku Administrator Pelayanan Perizinan Terpadu



A. M. YAMIN, SE., MS.
Pangkat : Pembina Utama Madya
Nip : 19610513 199002 1 002

Tembusan Yth
1. Dekan Fak. Tarbiyah dan Keguruan UIN Makassar di Makassar;
2. Pertinggal.

RIWAYAT HIDUP



Nur Azizah adalah nama penulis skripsi ini. Penulis dilahirkan di Takalar pada tanggal 05 Desember 1997. Lahir dari pasangan Muh. Said dan Rosmiati anak ketiga dari tujuh bersaudara.

Penulis menempuh pendidikan mulai dari Sekolah Dasar Inpres Parrannuangku (SDI Panrannuangku) pada tahun 2003 dan lulus pada tahun 2009. Pada tahun 2009 penulis melanjutkan pendidikan di Madrasah Tsanawiyah Manongkoki (MTS Manongkoki) dan lulus pada tahun 2012 kemudian melanjutkan pendidikan di Madrasah Aliyah Manongkoki (MA Manongkoki) dan lulus pada tahun 2015.

Pada tahun 2015, penulis melanjutkan pendidikan ke jenjang yang lebih tinggi di Universitas Islam Negeri Alauddin Makassar (UIN Alauddin Makassar) yang diterima melalui jalur UMB di Fakultas Tarbiyah dan Keguruan dengan memilih program studi Pendidikan Guru Madrasah Ibtidaiyyah.