

**GAMBARAN KEBIASAAN MENGONSUMSI *JUNK FOOD* DAN POLA AKTIVITAS
SEBAGAI FAKTOR RISIKO KEJADIAN *OVERWEIGHT* PADA REMAJA
DI SMP NEGERI 21 MAKASSAR**



Diajukan untuk Memenuhi Salah Satu Syarat Meraih Gelar
Sarjana Kesehatan Masyarakat Program Studi Kesehatan Masyarakat
pada Fakultas Kedokteran dan Ilmu Kesehatan
UIN Alauddin Makassar

Oleh
NUNUNG AMELIA PRATIWI
70200113089

**FAKULTAS KEDOKTERAN DAN ILMU KESEHATAN
UNIVERSITAS ISLAM NEGERI ALAUDDIN
MAKASSAR
2017**

PERNYATAAN KEASLIAN SKRIPSI

Mahasiswa yang bertanda tangan dibawah ini :

Nama : Nunung Amelia Pratiwi
NIM : 70200113089
Tempat/ Tgl.Lahir : Ujung Pandang, 26 Desember 1995
Jurusan/ Prodi/ Konsentrasi : Kesehatan Masyarakat / Epidemiologi
Fakultas/ Program : Kedokteran dan Ilmu Kesehatan / Strata 1 (S1)
Alamat : Kompleks Griya Pesona Adenium Blok C/6
Judul Penelitian :Gambaran Kebiasaan Mengonsumsi *Junk Food*
dan Pola Aktivitas Terhadap Kejadian *Overweight*
Pada Remaja Di SMP Negeri 21 Makassar

Menyatakan dengan sesungguhnya dan penuh kesadaran bahwa skripsi ini benar adalah hasil karya sendiri. Jika dikemudian hari terbukti bahwa ia merupakan duplikat, tiruan, plagiat, atau dibuat oleh orang lain, sebagian atau seluruhnya, maka skripsi dan gelar yang diperoleh karenanya batal demi hukum.

Samat-Gowa, November2017

Penyusun,

Nunung Amelia Pratiwi

NIM : 70200113089

PENGESAHAN SKRIPSI

Skripsi yang berjudul, "Gambaran Kebiasaan Mengonsumsi *Junk Food* Dan Pola Aktivitas Sebagai Faktor Risiko Kejadian *Overweight* Pada Remaja Di SMP Negeri 21 Makassar", yang disusun oleh Nunung Amelia Pratiwi, NIM: 70200113089, mahasiswa Jurusan Kesehatan Masyarakat Fakultas Kedokteran dan Ilmu Kesehatan UIN Alauddin Makassar, telah diuji dan dipertahankan dalam sidang skripsi yang diselenggarakan pada hari Senin, 27 November 2017, dinyatakan telah dapat diterima sebagai salah satu syarat untuk memperoleh gelar Sarjana Kesehatan Masyarakat.

Samata-Gowa, 27 November 2017 M
8 Rabiul Awal 1439 H

DEWAN PENGUJI

Ketua : Dr. dr. H. Andi Armyn Nurdin, M.Sc (.....)

Sekretaris : Hasbi Ibrahim, SKM., M.Kes (.....)

Pembimbing I : Emmi Bujawati, SKM., M.Kes (.....)

Pembimbing II : Dwi Santy Damayati, SKM., M.Kes (.....)

Penguji I : Samsiana, SKM., M.Kes (.....)

Penguji II : Dr. Hasaruddin, M.Ag (.....)

Diketahui Oleh:

Dehan Fakultas Kedokteran dan Ilmu Kesehatan
UIN Alauddin Makassar

Dr. dr. H. Andi Armyn Nurdin, M.Sc.
NIP: 19550203 198312 1 001

KATA PENGANTAR

بِسْمِ اللَّهِ الرَّحْمَنِ الرَّحِيمِ

Assalamu Alaikum Warahmatullahi Wabarakatuh

Segala puji dan syukur atas kehadiran Allah swt. yang telah melimpahkan rahmat dan hidayah-Nya sehingga penulis diberikan kesempatan, kesehatan, serta kemampuan menyelesaikan skripsi dengan judul “**Gambaran Kebiasaan Mengonsumsi *Junk Food* Dan Pola Aktivitas Sebagai Faktor Risiko Kejadian *Overweight* Pada Remaja Di SMP Negeri 21 Makassar**”. Skripsi ini disusun guna memenuhi persyaratan dalam menyelesaikan pendidikan S1 pada Fakultas Kedokteran dan Ilmu Kesehatan UIN Alauddin Makassar. Shalawat dan salam kepada Nabi Muhammad saw. yang merupakan suri teladan bagi seluruh umat manusia yang menjadi penyempurna akhlak dan membimbing umat manusia dari segala aspek kehidupan.

Penulis dalam menyelesaikan skripsi ini membutuhkan berbagai bantuan baik materil maupun moril dari berbagai pihak yang telah dengan ikhlas memberikan hal tersebut. Dengan segala keterbatasan dan kerendahan hati, penulis mengucapkan terima kasih yang setulus-tulusnya dan permohonan maaf jika dalam penulisan skripsi ini masih jauh dari kesempurnaan.

Penulis menyampaikan terima kasih dan penghargaan setinggi-tingginya kepada kedua orang tua tercinta, ayahanda Muh.Tahir dan ibunda Warniati yang telah membesarkan, mendidik dan membimbing penulis dengan penuh kasih sayang serta perhatian dan do'a restu yang tak pernah putus kepada penulis sehingga dapat menyelesaikan kuliah di Program Studi Ilmu Kesehatan

Masyarakat Universitas Islam Negeri (UIN), yang tak bisa ananda balas dengan apapun. Juga tak lupa ucapan sayang kepada kedua saudara-saudariku Wulan Purnamasari Dan Arif Maulana Arum yang selalu bersedia membantu dan memberikan rasa hangat dalam keluarga.

Dalam kesempatan ini pula penulis menyampaikan rasa syukur dan terima kasih kepada:

1. Bapak Prof. Dr. H. Musafir Pababbari, M.Si, selaku Rektor UIN Alauddin Makassar dan para Wakil Rektor I, II, III dan IV.
2. Bapak Dr. dr. Armyn Nurdin, M.Sc, selaku Dekan Fakultas Kedokteran dan Ilmu Kesehatan UIN Alauddin Makassar dan para Wakil Dekan I, II, dan III.
3. Bapak Hasbi Ibrahim, SKM., M. Kes, selaku Ketua Jurusan Kesehatan Masyarakat UIN Alauddin Makassar.
4. Ibu Emmi Bujawati, SKM., M.Kes selaku Pembimbing I dan Ibu Dwi Santy Damayati, SKM., M.Kes selaku Pembimbing II yang telah meluangkan waktu, tenaga dan pikirannya dalam memberikan bimbingan kepada penulis sampai selesainya penulisan skripsi ini.
5. Ibu Samsiana, SKM., M.Kes selaku penguji kompetensi dan Bapak Dr. Hasaruddin, M. Ag selaku penguji integrasi, yang telah memberikan saran dan kritik yang bermanfaat demi penyempurnaan penulisan.
6. Ibu Irviani Anwar Ibrahim, SKM., M.Kes selaku Penasehat Akademik yang selalu memotivasi dalam hal akademik dan organisasi.

7. Para Dosen Jurusan Kesehatan Masyarakat yang telah memberikan ilmu pengetahuan yang sangat berharga selama penulis mengikuti pendidikan di Fakultas Kedokteran dan Ilmu Kesehatan UIN Alauddin Makassar. Para staf Jurusan Kesehatan Masyarakat yang juga sangat membantu. Serta segenap staf Tata Usaha di lingkungan Fakultas Kedokteran dan Ilmu Kesehatan UIN Alauddin Makassar yang banyak membantu penulis dalam berbagai urusan administrasi selama perkuliahan hingga penyelesaian skripsi ini.
8. Kepada siswa-siswi SMP Negeri 21 makassar yang telah bersedia menjadi responden dan sampel dalam penelitian ini.
9. Keluarga Besar Dimension 2013, teman-teman kelas C, peminatan Epidemiologi, PBL Kel. Tanah Loe Kec. Gantarang Keke Kab. Bantaeng, KKN angkatan 53 terkhusus di Desa Tabbinjai Kec. Tombolo Pao Kab. Gowa
10. Keluarga Besar Kesehatan Masyarakat (KEMA) UIN Alauddin Makassar
11. Kepada sahabat sekaligus teman seperjuangan semasa kuliah, Deby Rara Yolanda, Ayunytyah Eka Wardhani dan Jumria yang selalu ada dan setia menemani baik suka maupun duka dan memberi dukungan, mengingatkan, membantu serta menyemangati. Semoga persahabatan yang telah dibangun selama perkuliahan tidak berhenti sampai batas hari wisuda kita.

12. Kepada Strong Woman Squad, berjuta lembaran kertas yang dipenuhi dengan kata dan kalimat tidak bisa mewakili perasaan sayang saya kepada kalian. Semoga persahabatan kita akan selalu terjaga keutuhan dan kebahagiaannya.
13. Kepada kak Yayuk Handayani yang senantiasa memberi bantuan baik berupa ilmu maupun materi, semoga rejekinya semakin banyak dan lebih sering berbagi.
14. Kepada teman-teman yang telah membantu selama penelitian dan yang membantu dalam pengolahan data. Bantuan kalian semoga bernilai ibadah disisi Allah swt.
15. Dan terima kasih yang sebesar-besarnya untuk Irsan Syawal yang telah memberikan warna dan banyak mengajarkan pelajaran serta pengalaman baru dalam hidup saya. Orang yang Insha allah akan menjadi Imam dalam hidup dan membina saya kedepannya. Semoga pelangi dalam kehidupan kita akan selalu ada.
16. Serta semua pihak yang telah membantu dalam penyelesaian skripsi ini yang tidak dapat penulis sebutkan satu persatu. Terima Kasih atas semuanya yang telah memberi warna dalam setiap langkah dan tindakan yang penulis lalui.

Atas segala bentuk perhatian dan bantuan dari semua pihak yang ikut berkontribusi dalam penulisan ini, penulis menghaturkan doa kepada Allah swt. semoga diberikan balasan oleh-Nya dengan pahala yang berlipat ganda.

Dengan penuh kerendahan hati penulis mengharapkan kritikan dan saran yang membangun guna penyempurnaan penulisan skripsi. Akhirnya penulis berharap semoga skripsi ini dapat bermanfaat bagi semua pihak yang membacanya. Amin

Wassalamu Alaikum Warahmatullahi Wabarakatuh.

Samata-Gowa, November 2017

Penulis



DAFTAR ISI

HALAMAN SAMPUL.....	i
PERNYATAAN KEASLIAN SKRIPSI.....	ii
LEMBAR PENGESAHAN	iii
KATA PENGANTAR	iv
DAFTAR ISI	ix
DAFTAR TABEL.....	xi
DAFTAR GAMBAR	xii
DAFTAR LAMPIRAN.....	xiii
ABSTRAK.....	xiv
BAB I PENDAHULUAN	
A. Latar Belakang Masalah.....	1
B. Rumusan Masalah.....	3
C. Definisi Operasional dan Ruang Lingkup Penelitian.....	4
D. Kajian Pustaka.....	7
E. Tujuan dan Kegunaan Penelitian	9
BAB II TINJAUAN TEORITIS	
A. Tinjauan Umum tentang Kebiasaan Makan.....	11
B. Tinjauan Umum tentang <i>Junk food</i>	14
C. Tinjauan Umum Tentang Pola Aktivitas.....	26
D. Tinjauan Umum Tentang <i>Overweight</i>	29
E. Tinjauan Umum Tentang Remaja	32
F. Survey Konsumsi Makanan	35
G. Kerangka Teori	39
H. Kerangka Konsep	40
BAB III METODOLOGI PENELITIAN	
A. Jenis dan Lokasi Penelitian	41
B. Populasi, Sampel dan Teknik Pengambilan Sampel.....	41

C. Metode Pengumpulan Data	42
D. Instrumen Penelitian	42
E. Teknik Pengolahan dan Analisis Data	43
BAB IV HASIL DAN PEMBAHASAN PENELITIAN	
A. Gambaran Umum Lokasi Penelitian	45
B. Hasil Penelitian	46
1. Karakteristik Responden	46
2. Analisis Univariat Frekuensi	49
3. Analisis Univariat Crosstab	51
C. Pembahasan	53
1. Umur	54
2. Jenis Kelamin	55
3. Tingkat Aktivitas fisik	57
4. Jumlah Jam Beraktivitas	61
5. Frekuensi Konsumsi <i>Junk Food</i>	62
BAB V PENUTUP	
A. Kesimpulan	68
B. Saran	69
DAFTAR PUSTAKA	
LAMPIRAN	



DAFTAR TABEL

Tabel 1.1	Kategori IMT	11
Tabel 4.1	Karaterisik Responden Berdasarkan Umur	46
Tabel 4.2	Karaterisik Responden Berdasarkan Jenis Kelamin	47
Tabel 4.3	Karaterisik Responden Berdasarkan Berat Badan	47
Tabel 4.4	Karaterisik Responden Berdasarkan Tinggi Badan	48
Tabel 4.5	Karaterisik Responden Berdasarkan IMT	48
Tabel 4.6	Karaterisik Responden Berdasarkan Aktivitas Fisik.....	49
Tabel 4.7	Karakteristik Responden Berdasarkan Jumlah Jam Beraktivitas	
Tabel 4.8	Karaterisik Responden Berdasarkan Kategori Jumlah Jam Beraktivitas	50
Tabel 4.9	Karaterisik Responden Berdasarkan Konsumsi <i>Junk Food</i>	50
Tabel 4.10	Distribusi Umur Berdasarkan IMT	51
Tabel 4.11	Distribusi Jenis Kelamin Berdasarkan IMT	51
Tabel 4.12	Distribusi Aktivitas Fisik Berdasarkan IMT	52
Tabel 4.13	Distribusi Jumlah Jam Beraktivitas Berdasarkan IMT	53
Tabel 4.14	Distribusi Jumlah Jam Beraktivitas Berdasarkan IMT	53

DAFTAR GAMBAR

Gambar 2.1 Kerangka Teori.....	39
Gambar 2.2 Kerangka Konsep.....	40



DAFTAR LAMPIRAN

Lampiran	1	Kuesioner FFQ dan Pola Aktivitas
Lampiran	2	Hasil Pengolahan Data SPSS
Lampiran	3	Surat Permohonan Izin Penelitian
Lampiran	4	Surat Keterangan Telah Melakukan Penelitian
Lampiran	5	Daftar Singkatan
Lampiran	6	Tabel Nilai <i>Physical Activity Ratio (PAR)</i>
Lampiran	5	Dokumentasi Penelitian
Lampiran	6	Daftar Riwayat Hidup Peneliti



DAFTAR SINGKATAN

BB	= Berat Badan
BPOM	= Badan Pengawas obat Dan Makanan
CFC	= California Fried chicken
CM	= Centimeter
DEPKES	= Departemen Kesehatan
DKBM	= Daftar Komposisi Bahan Makanan
DKMM	= Daftar Konversi Mentah Masak
FAO	= Food Agricultural Organization
FFQ	= Food Frequency Questionnaire
IMT	= Index Massa Tubuh
KFC	= Kentucky Fried Chicken
KG	= Kilogram
MCD	= McDonald's
MSG	= Monosodium glutama
NHANES	= National Health and Nutritional Examination Survey
PAL	= Physical Activity Level
PAR	= Physical Activity Ratio
PMR	= Palang Merah remaja
RISKESDAS	= Riset Kesehatan Dasar
SDM	= Sumber Daya Manusia
SMA	= Sekolah Menengah Atas
SMP	= Sekolah Menengah Pertama
SPSS	= Statistic Package for Sosial Science
TB	= Tinggi Badan

URT = Daftar Ukuran Rumah tangga
USU = Universitas Sumatera Utara
WHO: = World Health Organization



ABSTRAK

Nama : Nunung Amelia pratiwi
NIM : 70200113089
Judul : **Gambaran Kebiasaan Mengonsumsi *Junk Food* Dan Pola Aktivitas Sebagai Faktor Risiko Kejadian *Overweight* Pada Remaja Di SMP Negeri 21 Makassar**

ABSTRAK

Overweight telah menjadi masalah kesehatan global di dunia. Masalah kegemukan tidak hanya terjadi pada orang dewasa tetapi dapat terjadi pada remaja. Masalah gizi remaja perlu mendapat perhatian khusus karena sangat berpengaruh terhadap pertumbuhan dan perkembangan tubuh serta dampaknya pada masalah gizi saat dewasa. Akan tetapi, kebanyakan remaja lebih cenderung memilih cita rasa makanan dan cepat saji dibanding makanan yang bergizi seperti *junk food*. Faktor penyebab *Overweight* lainnya adalah kurangnya aktivitas fisik baik kegiatan harian maupun latihan fisik terstruktur.

Tujuan penelitian ini untuk mengetahui frekuensi konsumsi *junk food* dan Pola aktivitas pada remaja di SMP Negeri 21 Makassar.

Metode penelitian ini bersifat deskriptif kuantitatif. Teknik pengambilan sampel adalah total sampling. Dengan jumlah sampel sebanyak 50 siswa.

Hasil penelitian menunjukkan kebiasaan mengonsumsi mengonsumsi *junk food* di SMP Negeri 21 Makassar didapatkan hasil yaitu cukup sebanyak 58% dan kurang sebanyak 42%. Tingkat aktivitas fisik di SMP negeri 21 Makassar didapatkan hasil yaitu ringan sebanyak 62%, sedang 30%, dan berat 8%. Dan, jumlah jam beraktivitas siswa di SMP negeri 21 Makassar didapatkan hasil yaitu ringan 88% dan berat 12%.

Diharapkan agar siswa mengoptimalkan melakukan aktivitas fisik secara rutin dengan keikutsertaan melakukan olahraga maupun diluar jam sekolah serta memperhatikan konsumsi makanannya.

Kata kunci: *Junk food*, Pola Aktivitas, *Overweight*

**An Overview of Junk Food Consumption Habits and Activity Patterns
as a Risk Factor of Adolescents' Overweight at State Junior
High School 21 Makassar**

¹Nunung AmeliaPratiwi, SKM, ²Emmi Bujawati, SKM., M.Kes,
³Dwi Santy Damayati, SKM., M.Kes
^{1,2}Epidemiology Division of Public Health,
Faculty of Medical and Health Sciences, UIN Alauddin Makassar
³Nutrient Division of Public Health,
Faculty of Medical and Health Sciences, UIN Alauddin Makassar
nunungameliapратиwi@gmail.com

ABSTRACT

Overweight has become a global health problem in the world. The problem of obesity does not only occur in adults but in adolescents as well. Adolescent nutritional problems need a special attention as it is very influential on the growth and development of the body and its impact on the nutritional problems as adults. However, most teenagers are more likely to choose the taste of food and fast food such as junk food than nutritious food. Another cause of overweight is the lack of physical activities both daily and structured physical exercises. The study is aimed at determining the frequency of junk food consumption and patterns of activity in adolescents at State Junior High School 21 Makassar. Descriptive quantitative was utilized as method of the research. The total sample was 50 students taking with a total sampling technique. The results of the study revealed that the junk food consumption habit at State Junior High School 21 Makassar was enough of 58% and less as much as 42%. The levels of physical activities at State Junior High School 21 Makassar was mild, medium, and heavy with the percentage of 62%, 30%, and 8% respectively. In addition, the number of hours of students' activities at State Junior High School 21 Makassar was 88% mild and 12% heavy. It is expected that students routinely optimize the physical activities by participating in sports or outside school hours and paying more attention to their food consumption.

Keywords : *Junk food, Activity Patterns, Overweight*



BAB I

PENDAHULUAN

A. Latar Belakang Masalah

Overweight telah menjadi masalah kesehatan global di dunia. Masalah kesehatan ini tidak hanya terjadi di negara-negara maju tetapi juga di negara berkembang. Sebanyak 10% dari anak usia sekolah di dunia diperkirakan memiliki kelebihan lemak tubuh, dengan peningkatan risiko mengalami penyakit kronis (Lobstein et al., 2004). *Overweight* dan obesitas merupakan masalah kesehatan yang perlu mendapatkan perhatian serius karena merupakan peringkat kelima penyebab kematian di dunia. Tidak kurang 2,8 juta orang dewasa meninggal setiap tahunnya yang disebabkan oleh *Overweight* dan obesitas. Prevalensi *Overweight* meningkat secara tajam diantaranya lebih dari 200 juta laki-laki dan 300 juta perempuan di dunia mengalami obesitas, sedangkan pada tahun 2010 anak balita yang *Overweight* mencapai 40 juta orang (WHO, 2012).

Masalah kegemukan tidak hanya terjadi pada orang dewasa, Penelitian Ogden et al. (2010) menunjukkan bahwa, prevalensi *Overweight* di Amerika berdasarkan Index Massa Tubuh (IMT) pada tahun 2007-2008 untuk usia 12-19 tahun sebesar 34,2 %. Saat ini prevalensi pada anak-anak dan orang dewasa di seluruh dunia meningkat tajam. Prevalensi *Overweight* dan obesitas pada anak diperkirakan 35 juta terdapat di Negara berkembang dibandingkan dengan 8 juta yang ada di negara maju (WHO, 2010).

Menurut WHO satu dari sepuluh anak usia sekolah mengalami *overweight*. Sekitar 30 juta sampai 45 juta anak yang menderita obesitas, diperkirakan 2 - 3 % berumur 5 sampai 17 tahun.

Masalah gizi remaja perlu mendapat perhatian khusus karena sangat berpengaruh terhadap pertumbuhan dan perkembangan tubuh serta dampaknya pada masalah gizi saat dewasa (Soetjiningsih, 2010). Usia remaja (10-18 tahun) merupakan periode rentan gizi dikarenakan remaja memerlukan zat gizi yang lebih tinggi karena peningkatan pertumbuhan fisik dan perkembangan yang drastis, perubahan gaya hidup dan kebiasaan makan remaja yang mempengaruhi asupan maupun kebutuhan gizinya, keaktifan dalam olahraga (Almatsier, 2004).

Pada tahun 2009-2010 prevalensi *Overweight* di kawasan Asia adalah 26,4% pada anak laki-laki dan 16,8% pada anak perempuan (NOO, 2011). Data Riskesdas tahun 2013 menunjukkan prevalensi kegemukan pada remaja usia 13-15 tahun di Indonesia sebesar 10.8% terdiri dari 8.3% gemuk dan 2.5% sangat gemuk atau obesitas.

Menurut Sediaoetama (2002), tingkat pengetahuan gizi seseorang berpengaruh terhadap sikap dan perilaku memilih makanan, yang menentukan mudah tidaknya seseorang memahami manfaat kandungan gizi dari makanan yang dikonsumsi. Akan tetapi, kebanyakan remaja lebih cenderung memilih cita rasa makanan dan cepat saji dibanding makanan yang bergizi seperti *junk food*.

Junk food dapat diartikan sebagai makanan yang dapat dihidangkan dan dikonsumsi dalam waktu seminimal mungkin atau juga dapat diartikan sebagai makanan yang dikonsumsi secara cepat namun memiliki sedikit kandungan nutrisi dan mengandung jumlah lemak yang besar (Bowman 2004, dalam Handari 2016). Menurut ahli gizi Instituit Pertanian Bogor (IPB) Prof.Dr Ali Khomsan, *junk food* adalah makanan padat yang rasanya enak, tapi miskin gizi. *Junk food* hanya kaya kalori, tapi kecil kandungan protein, vitamin, dan mineralnya. Dimana jenis makanan yang sering dikonsumsi adalah *fried chicken* dan *french fries*. Individu dan keluarga memiliki banyak alasan mencari makanan cepat saji (*Junk food*)

terutama karena waktu dan biaya makanan cepat saji yang murah, cepat, mudah untuk mendapatkannya, dan lezat (Sharkey JR *et al.*, 2011).

Dari data survey AC Nielsen *online customer* tahun 2007 mendapatkan hasil bahwa 28% masyarakat Indonesia mengonsumsi *junk food* minimal satu minggu sekali 33% diantaranya mengonsumsi saat makan siang. Tidak mengherankan jika Indonesia menjadi negara ke 10 yang paling banyak masyarakatnya mengonsumsi makanan *junk food* (Damapoli dkk, 2013).

Faktor penyebab *Overweight* lainnya adalah kurangnya aktivitas fisik baik kegiatan harian maupun latihan fisik terstruktur. Aktivitas fisik yang dilakukan sejak masa anak sampai lansia akan mempengaruhi kesehatan seumur hidup. Orang yang mengalami *Overweight* akan semakin kesulitan untuk bergerak secara aktif. Hal ini akan menyebabkan sebuah siklus yang buruk karena orang *Overweight* akan semakin malas berolahraga dan semakin banyak mengumpulkan lemak di dalam tubuhnya. (Sudargo dkk, 2016)

Berdasarkan *survey* pendahuluan yang dilakukan pada remaja di SMP Negeri 21 Makassar, diketahui bahwa prevalensi *overweight* menurut IMT/U dari 679 siswa adalah sebesar 13,58%. Oleh karena itu, peneliti tertarik untuk meneliti gambaran kebiasaan mengonsumsi *junk food* dan pola aktivitas sebagai faktor risiko kejadian *Overweight* pada remaja di SMP Negeri 21 Makassar.

B. Rumusan Masalah

Berdasarkan uraian latar belakang tersebut, maka rumusan masalah dalam penelitian ini adalah “Bagaimana Gambaran Kebiasaan Mengonsumsi *junk food* dan Pola Aktivitas Sebagai Faktor Risiko Kejadian *Overweight* Pada Remaja di SMP Negeri 21 Makassar”?

C. Definisi Operasional dan Ruang Lingkup Penelitian

1. Definisi Operasional dan Kriteria Objektif

a. *Overweight*

Overweight adalah kelebihan berat badan dan lemak pada tubuh seseorang yang dapat menimbulkan penyakit dan kurangnya percaya diri. Dalam penelitian ini responden diukur menggunakan mikrotolice, timbangan badan digital dan penentuan status gizi menggunakan pengukuran antropometri IMT.

Kriteria Objektif :

Berikut ini adalah tabel yang menunjukkan batas kriteria dalam menentukan status gizi.

Tabel 1.1
Kategori IMT

IMT	Kategori
<18,5	Berat badan kurang
18,5-22,9	Berat badan normal
≥ 23,0	Kelebihan berat badan
23,0 – 24,9	Beresiko menjadi obes
25,0 – 29.9	Obes IRI
≥ 30,0	Obes II

Sumber : *Centre for Obesity Research and Education 2007*

b. *junk food*

junk food disini merupakan makanan rendah gizi dan tidak sehat yang disajikan dengan cepat saji dan dikemas dalam bentuk yang menarik yang saat ini telah menjamur di Indonesia. Dalam penelitian ini ingin melihat gambaran variabel frekuensi mengonsumsi *junk food* dalam sehari, seminggu, sebulan, dengan melihat banyaknya jumlah atau berat makanan yang dikonsumsi. Cara melihat frekuensi konsumsinya adalah:

0 = Tidak pernah

1 kali sebulan=berat makanan \times 1

<3 kali seminggu=berat makanan \times 8

\geq 3 kali seminggu= berat makanan \times 16

1 kali sehari= berat makanan \times 30

Setiap kali makan= berat makanan \times 3 \times 30

Kriteria obyektif :

Cukup : Apabila skor yang diperoleh \geq dari skor rata-rata responden

Kurang: Apabila skor yang diperoleh $<$ dari skor rata-rata reponden

c. *Pola Aktivitas*

Pola aktivitas meliputi jenis aktivitas fisik dan jumlah jam beraktivitas dalam sehari.

Kriteria Objektif:

Ringan : Jika aktivitas fisik berada pada kategori ringan dan sedang, serta jumlah jam beraktivitas dalam sehari pada kategori ringan

Berat : Jika salah satu kriteria pola aktivitas berada pada kategori berat

1) *Aktivitas fisik*

Aktivitas fisik adalah pergerakan tubuh yang dihasilkan oleh otot rangka yang mengeluarkan energi. Aktivitas fisik dalam penelitian ini adalah seluruh aktivitas yang dilakukan anak sekolah sejak bangun tidur hingga tidur kembali. Penilaian aktivitas fisik dilakukan selama dua hari, yaitu satu hari kerja (beraktivitas di sekolah) dan satu hari libur dengan pengisian kuesioner aktivitas fisik.

Penilaian aktivitas fisik dilakukan dengan menghitung total kalori yang dikeluarkan responden dalam melakukan aktivitas fisik berdasarkan tabel nilai

Physical Activity Ratio (PAR) kemudian dimasukkan dalam rumus *Physical*

Activity Level (PAL) sebagai berikut:

$$\text{Physical Activity Level (PAL)} = \frac{\sum (\text{lama melakukan aktivitas} \times \text{Physical Activity Ratio})}{24 \text{ jam}}$$

Kriteria Objektif

Ringan : Jika nilai rata-rata PAL = 1.40-1.69

Sedang : Jika nilai rata-rata PAL = 1.70-1.99

Berat : Jika nilai rata-rata PAL = 2.00-2.40

2) Jumlah Jam Beraktivitas

Jumlah jam kerja adalah waktu yang digunakan remaja beraktivitas di lingkungan sekolah dalam sehari sampai pulang ke rumah atau beristirahat.

Kriteria Objektif:

Ringan : 4-8 jam

Berat : >8 jam

2. Ruang Lingkup Penelitian

Penelitian ini ingin melihat gambaran kebiasaan mengonsumsi *junk food* dan pola aktivitas pada remaja yang mengalami *overweight*. kebiasaan mengonsumsi *junk food* yang ingin dinilai adalah frekuensi mengonsumsi *junk food* dalam sehari, seminggu dan sebulan. Pada pola aktivitas fisik yang dinilai adalah frekuensi, durasi, intensitas aktivitas fisik selama seminggu.

Remaja *overweight* yang di teliti adalah remaja yang berada di lingkungan SMP Negeri 21 Makassar. Penelitian akan dilaksanakan selama 1 minggu berturut-turut dengan desain penelitian deskriptif kuantitatif.

D. Kajian Pustaka/ Penelitian Terdahulu

Dewasa ini, penelitian tentang konsumsi *fast food* pada remaja telah banyak dilaporkan. Nurfaidah (2012) meneliti tentang Hubungan konsumsi *fast food* dan aktivitas fisik dengan kejadian obesitas pada remaja di SMA Negeri 5 Makassar. Hasil penelitian ini menunjukkan bahwa ada hubungan antara frekuensi konsumsi *fast food*, pengetahuan, aktivitas fisik dengan kejadian obesitas.

Penelitian yang dilakukan oleh Frida Tarigan pada tahun 2012 yang berjudul pengetahuan, sikap dan tindakan mahasiswa fakultas kedokteran universitas sumatera utara tentang konsumsi makanan cepat saji (*junk food*) Tujuan penelitian ini adalah untuk mengetahui gambaran pengetahuan, sikap dan tindakan mahasiswa Fakultas Kedokteran USU tentang konsumsi makanan cepat saji. Penelitian ini adalah penelitian survei yang bersifat deskriptif. Populasi adalah seluruh mahasiswa Fakultas Kedokteran USU yang masih aktif di bangku perkuliahan pada semester ganjil tahun ajaran 2011/2012. Sampel penelitian diambil secara *accidental sampling* yang berjumlah 95 orang. Data primer diperoleh dari formulir frekuensi makanan tentang tingkat konsumsi makanan cepat saji. Data pengetahuan, sikap dan tindakan diperoleh dengan wawancara melalui kuesioner. Data sekunder diperoleh dari dokumen Fakultas Kedokteran USU. Hasil penelitian menunjukkan pengetahuan mahasiswa tentang konsumsi makanan cepat saji mayoritas pada kategori baik (86,3%), sikap mahasiswa pada kategori baik (62,1%) dan tindakan mahasiswa Fakultas Kedokteran USU tentang konsumsi makanan cepat saji berada pada frekuensi konsumsi sangat sering yaitu 37,9%.

Penelitian lainnya dilakukan di SD Kristen Methodist Indonesia 1 oleh Lim Suan Yin . Jenis penelitian yang digunakan adalah penelitian deskriptif analitik

dengan metode *cross sectional*. Subjek penelitian ini adalah siswa SD Kristen Methodist Indonesia 1 dari kelas satu sampai kelas enam. Sampel penelitian sebanyak 196 siswa, teknik penarikan sampel yang digunakan adalah *stratified random sampling*. Cara pengumpulan data yang telah digunakan adalah dengan pemberian kuesioner dan menimbang berat badan serta tinggi badan siswa. Untuk analisa data antara variabel, *chi-square test* digunakan. Berdasarkan penelitian yang telah dilakukan, maka dapat disimpulkan bahwa 19,4% siswa SD Kristen Methodist Indonesia 1 dalam kategori obesitas dan 14,3% dalam kategori overweight. Terdapat hubungan antara tingkat aktivitas fisik dengan kejadian obesitas ($pvalue < 0,05$). Adanya juga hubungan antara asupan kalori dengan kejadian obesitas, *Food Recall* 24 jam ($pvalue < 0,05$). Faktor yang berhubungan dengan obesitas adalah aktivitas fisik dan asupan kalori. Penanggulangan obesitas perlu dilaksanakan secara komprehensif pada semua jenjang pendidikan dan melibatkan semua pihak terkait seperti keluarga, guru, lembaga pendidikan, masyarakat dan dan pusat pelayanan kesehatan.

Penelitian serupa dilakukan oleh Wiwied Dwi Oktaviani, dkk mengenai Hubungan kebiasaan konsumsi *fast food*, aktivitas fisik, pola konsumsi, karakteristik remaja dan orang tua dengan index Masa tubuh (IMT) (study kasus pada siswa SMA Negeri 9 Semarang tahun 2012). Dari hasil penelitian ini ada hubungan bermakna antara kebiasaan konsumsi *fast food*, lama menonton televisi, total konsumsi energi, konsumsi karbohidrat, konsumsi protein, konsumsi lemak dan pengetahuan gizi dengan index massa tubuh (IMT), sebanyak 43,75% respond mempunyai kebiasaan konsumsi *fast food* dengan frekuensi >7 kali/minggu.

Penelitian selanjutnya oleh Erdiawati Arief mengenai konsumsi *fast food* remaja di restoran *fast food*, Makassar *Town Square*. Dalam penelitian ini menunjukkan bahwa faktor predisposisi kunjungan remaja ke restoran *fast food* adalah kegemaran dan nilai/gengsi yang mereka dapatkan, sekalipun mereka telah mengetahui dampak negative yang akan muncul. Faktor pendukungnya adalah promosi yang gencar dilakukan oleh pihak restoran, khususnya pada masa promo, akses, tempat dan suasana, serta pelayanan yang ramah. Sementara faktor penguat adalah peran teman-teman sebaya, dan harga makanan yang tidak begitu berat, apalagi jika mereka ditraktir oleh salah seorang teman.

E. Tujuan dan Manfaat Penelitian

1. Tujuan Penelitian

a. Tujuan Umum

Untuk mengetahui gambaran kebiasaan mengonsumsi *junk food* dan pola aktivitas sebagai faktor risiko kejadian *overweight* pada remaja di SMP Negeri 21 Makassar

b. Tujuan Khusus

- 1) Untuk mengetahui gambaran kebiasaan mengonsumsi *junk food* sebagai faktor risiko kejadian *overweight* pada remaja di SMP Negeri 21 Makassar
- 2) Untuk mengetahui gambaran kebiasaan pola aktivitas sebagai faktor risiko kejadian *overweight* pada remaja di di SMP Negeri 21 Makassar.

- 3) Untuk mengetahui gambaran kebiasaan mengonsumsi *junk food* dan pola aktivitas sebagai faktor risiko kejadian *overweight* pada remaja di SMP Negeri 21 Makassar.

c. Manfaat Penelitian

1) Manfaat Ilmiah

Hasil penelitian ini diharapkan menjadi referensi ilmiah bagi penelitian selanjutnya dan memperkaya khasanah ilmu yang berguna bagi pembaca yang ingin menambah wawasan mengenai gambaran kebiasaan mengonsumsi *junk food* dan pola aktivitas sebagai faktor risiko kejadian *overweight* pada remaja di SMP Negeri 21 Makassar

2) Manfaat Bagi Sekolah

Penelitian ini diharapkan dapat memberikan informasi mengenai gambaran kebiasaan *junk food* dan pola aktivitas sebagai faktor risiko kejadian *Overweight* sehingga dapat dijadikan acuan bagi pelayanan kesehatan ataupun pihak sekolah untuk mengatasi permasalahan yang ditimbulkan dari *Overweight* yang dialami siswa.

3) Manfaat Bagi Peneliti

Sebagai pengalaman yang sangat berharga bagi peneliti dalam memperluas wawasan dan pengetahuan mengenai gambaran kebiasaan *junk food* dan pola aktivitas sebagai faktor risiko kejadian *Overweight* pada remaja.

BAB II

TINJAUAN TEORITIS

A. *Tinjauan Umum Tentang Kebiasaan Makan*

1. Definisi Kebiasaan Makan

Menurut “*The American Heritage Dictionary*” kebiasaan makan sama dengan perilaku konsumsi makanan yaitu tindakan manusia terhadap makanan yang dipengaruhi oleh pengetahuan, perasaan dan persepsi akan hal itu. Kebiasaan makan adalah ekspresi setiap individu dalam memilih makanan yang akan membentuk pola perilaku makan. Oleh karena itu, ekspresi setiap individu dalam memilih makanan akan berbeda satu dengan yang lain (Khomsan, 2004).

Kebiasaan makan adalah cara individu atau kelompok individu memilih pangan apa yang dikonsumsi sebagai reaksi terhadap pengaruh fisiologis, psikologi dan sosial budaya. Kebiasaan makan bukanlah bawaan sejak lahir tetapi merupakan hasil belajar (Suhardjo, 1989). Perubahan kebiasaan makan dapat disebabkan oleh faktor pendidikan gizi dan kesehatan serta aktivitas pemasaran atau distribusi pangan. Dapat dipengaruhi oleh beberapa faktor lingkungan seperti lingkungan budaya (*cultural environmental*), lingkungan alam (*natural environmental*) serta populasi (Hartog *et al.*, 1995).

Kebiasaan makan remaja dipengaruhi oleh banyak faktor. Pertumbuhan remaja, meningkatkan partisipasi dalam kehidupan sosial dan aktivitas remaja sehingga dapat menimbulkan dampak terhadap apa yang dimakan remaja tersebut. Remaja mulai dapat membeli dan mempersiapkan makanan untuk mereka sendiri, dan biasanya remaja lebih suka makanan serba instan yang berasal dari luar rumah seperti *fast food* (Worthington, 2000).

Lingkungan keluarga sangat besar pengaruhnya terhadap anak, hal ini karena didalam keluargalah anak memperoleh pengalaman pertama dalam

kehidupannya. Dalam hal ini orang tua mempunyai pengaruh kuat dalam membentuk kesukaan makan anak-anaknya, karena orang tua adalah model pertama yang dilihat oleh anak. Hubungan sosial yang dekat yang berlangsung lama antara anggota keluarga memungkinkan bagi anggotanya mengenal jenis makanan yang sama dengan keluarga (Rahmawati, 2009)

Kehidupan di kota-kota terutama dalam pemberian atau penyajian makanan keluarga pada kebanyakan penduduk dapat dikatakan masih kurang mencukupi yang dibutuhkan oleh tubuh masing-masing (Kartasapoetra, 2008)

Keadaan kesehatan tergantung dari tingkat konsumsi. Tingkat konsumsi di tentukan oleh kualitas serta kuantitas hidangan. Kuantitas hidangan menunjukkan adanya semua zat gizi yang diperlukan tubuh di dalam susunan hidangan dan perbandingannya yang satu terhadap yang lain. Kuantitas menunjukkan jumlah masing-masing zat gizi terhadap kebutuhan tubuh. Jika susunan hidangan memenuhi kebutuhan tubuh, baik dari segi kualitas maupun kuantitasnya., maka tubuh akan mendapat kondisi kesehatan gizi yang sebaik-baiknya. Konsumsi yang menghasilkan kesehatan gizi yang sebaik-baiknya disebut adekuat. Bila konsumsi baik kuantitasnya dan dalam jumlahnya melebihi kebutuhan tubuh dinamakan konsumsi berlebih, maka akan terjadi suatu keadaan gizi lebih (Kristianti, 2009).

Pola konsumsi modern yang ada diperkotaan dengan variasi pilihan yang lengkap, sehingga menarik masyarakat untuk memilih makanan yang pelayanannyacepat dan praktis, harga terjangkau, dan memiliki design pemilihan tempat yang menarik dengan berbagai jenis makanan yang dikemas semenarik mungkin.

Dengan metode *Food Frequency Questionnaire* (FFQ) merupakan kuesioner yang menggambarkan frekuensi responden dalam mengonsumsi beberapa jenis makanan dan minuman. Frekuensi konsumsi makanan dilihat

dalam satu hari, minggu, bulan atau dalam waktu satu tahun. Kuesioner terdiri dari list jenis makanan dan minuman. Kuesioner makanan memuat tentang daftar bahan makanan atau makanan jadi dan frekuensi penggunaan makanan tersebut pada kategori periode tertentu. Metode ini digunakan untuk menggambarkan seberapa sering seseorang mengkonsumsi bahan makanan atau minuman tertentu (Supariasa, 2001).

Jika dilihat dari pandangan agama maka tidak dapat di sangkal bahwa makanan mempunyai pengaruh yang sangat besar terhadap pertumbuhan dan kesehatan jasmani manusia. Pengaruh dari campuran senyawa kimiawi yang terkandung pada makanan terhadap aktivitas jiwa dan fikiran manusia belum di ketahui secara sempurna, namun tidak dapat diragukan bahwa perasaan manusia di pengaruhi oleh kualitas dan kuantitas makanan.

Allah SWT menjelaskan dalam QS An Nahl/16:114

تَعْبُدُونَ فَاكُلُوا مِمَّا رَزَقَكُمُ اللَّهُ حَلَالًا طَيِّبًا وَأَشْكُرُوا نِعْمَتَ اللَّهِ إِنَّ كُنتُمْ لِيَاءَهُ

Terjemahannya:

Maka makanlah yang halal lagi baik dari rezki yang telah diberikan Allah kepadamu; dan syukurilah nikmat Allah, jika kamu hanya kepada-Nya saja menyembah. (Kementerian Agama, 2009).

Ayat ini jelas memerintahkan untuk memakan yang halal lagi baik. Dikemukakan bahwa tidak semua makanan yang halal otomatis baik. Ada makanan yang halal tapi tidak bergizi dan ketika itu ia menjadi kurang baik. Yang diperintahkan oleh al-Qur'an adalah yang halal lagi baik (M. Quraish Shihab 2002: 758).

B. Tinjauan Umum Junk Food

1. Definisi Junk Food

Istilah *fast food* pertama kali diperkenalkan di Amerika Serikat tahun 1950-an dan pelajar merupakan konsumen terbanyak yang memilih *fast food* dalam hal ini adalah *junk food*. *Fast food* bukan dikategorikan makanan, namun merupakan teknik penyajian makanan. Makanan jenis apapun yang dapat disajikan/dilayankan dengan cepat dan praktis dapat disebut *fast food* (makanan siap saji). Tidak semua *fast food* adalah *Junk food*, oleh karena itu tidak semua *fast food* buruk untuk kesehatan, contoh lotek, pecel dan gado-gado. Makanan tradisional tersebut bagus untuk kesehatan karena banyak mengandung sayuran. Meskipun pada kenyataannya *fast food* identik dengan makanan yang dijual di restoran seperti burger, pizza, dan nugget. Makanan cepat saji ini ditandai dengan biaya rendah, ukuran porsi yang besar, dan makanan padat energi yang mengandung tinggi kalori dan tinggi lemak (Sharkey JR *et al.*, 2011). Kandungan lemak dan natrium cukup tinggi pada berbagai *fast food* (Worthington, 2000).

Secara umum produk *fast food* dapat dibedakan menjadi dua, yaitu produk *fast food* yang berasal dari Barat/modern dan lokal. *Fast food* yang berasal dari Barat sering juga disebut *junk food*. Makanan yang disajikan pada umumnya berupa hamburger, pizza, dan sejenisnya. Sedangkan *fast food* lokal sering juga disebut dengan istilah *fast food* tradisional seperti warung tegal, restoran padang, warung sunda (Hayati, 2000).

Secara harfiah *Junk* (=sampah, rongsok) *food* (=makanan) bias diartikan sebagai ‘makanan sampah’ atau makanan tidak bergizi, atau makanan tidak berguna. Istilah ini mengemuka untuk menyebutkan atau menunjukkan makanan-makanan yang dianggap tidak memiliki nutrisi yang baik (Sari, 2008). Memakan *Junk food* tidak hanya sia-sia alias tidak berguna, tetapi bahkan bisa menjadi mudarat atau

sesuatu yang merusak, dalam hal ini adalah merusak kesehatan. *Junk food* merupakan makanan cepat saji (*fast food*) yang lebih mengutamakan cita rasa daripada kandungan gizi dan memiliki lemak tinggi. Misalnya hamburger, pizza, ayam goreng (terutama yang digoreng dengan kulitnya) serta cemilan-cemilan seperti kentang goreng bermentega (*French fries*), keripik kentang berkeju (*potato chips*), biskuit-biskuit gurih dan manis, bahkan minuman manis bersoda yang sangat disukai anak-anak. Beberapa *junk food* juga mengandung banyak gula misalnya, minuman bersoda, permen dan kue tar. Gula, terutama gula buatan sangat tidak baik bagi kesehatan tubuh kita karena dapat menyebabkan penyakit diabetes, kerusakan pada gigi kita dan menyebabkan obesitas. Minuman bersoda mengandung paling banyak gula, sementara kebutuhan gula dalam tubuh tidak boleh lebih dari 4 gram atau satu sendok teh sehari (Griffindors, 2013).

Menurut Hendriani (dalam Anggraini, 2013) secara garis besar *junk food* adalah kata lain untuk makanan yang jumlah kandungan nutrisinya terbatas. Umumnya yang termasuk dalam golongan *junk food* adalah makanan yang kandungan garam, gula, lemak, dan kalorinya tinggi, tetapi kandungan gizinya sedikit, yang paling gampang masuk dalam jenis ini adalah keripik kentang yang banyak mengandung garam, permen, semua dessert manis, makanan *fast food* yang digoreng, dan minuman soda atau minuman berkarbonasi. Pada makanan yang mempunyai label *junk food* biasanya kandungan vitamin, protein, dan mineralnya sangat sedikit. *Junk food* mengandung lebih banyak sodium, *saturated fat*, dan kolesterol. Bila jumlah ini terlalu banyak dalam tubuh, maka akan menimbulkan banyak penyakit seperti obesitas, diabetes, hipertensi, pengerasan pembuluh darah, penyakit jantung coroner, stroke, kanker dan lain sebagainya.

Dalam pengertian lebih luas semua makanan yang dikonsumsi yang tidak memberikan manfaat bahkan justru merugikan kesehatan, dapat disebut *junk food*.

Walaupun hamburger, pizza ataupun ayam goreng tersebut kita masak sendiri dirumah, kalau dikonsumsi secara berlebihan maka ia pun akan masuk dalam kategori makanan rongsokan atau *junk food*.

Allah SWT berfirman dalam surah Al-An'am ayat 141 :

﴿ وَهُوَ الَّذِي أَنْشَأَ جَنَّاتٍ مَّعْرُوشَاتٍ وَغَيْرِ مَّعْرُوشَاتٍ وَالنَّخْلَ وَالزَّرْعَ مُخْتَلِفًا أُكْلُهُ وَالزَّيْتُونَ وَالزَّمَامِينَ مُتَشَابِهًا وَغَيْرَ مُتَشَابِهٍ كُلُوا مِنْ ثَمَرِهِ إِذَا أَثْمَرَ وَآتُوا حَقَّهُ يَوْمَ حَصَادِهِ وَلَا تُسْرِفُوا إِنَّهُ لَا يُحِبُّ الْمُسْرِفِينَ ﴾

Terjemahannya:

Dan Dialah yang menjadikan kebun-kebun yang berjunjung dan yang tidak berjunjung, pohon korma, tanam-tanaman yang bermacam-macam buahnya, zaitun dan delima yang serupa (bentuk dan warnanya) dan tidak sama (rasanya). makanlah dari buahnya (yang bermacam-macam itu) bila Dia berbuah, dan tunaikanlah haknya di hari memetik hasilnya (dengan disedekahkan kepada fakir miskin); dan janganlah kamu berlebih-lebihan. Sesungguhnya Allah tidak menyukai orang yang berlebih-lebihan. (Kementerian Agama, 2009).

Ayat ini berpesan bahwa *Dan Dia-lah*, tidak ada selain-Nya, yang menjadikan dari tiada, kebun-kebun anggur atau lainnya yang berjunjung, yakni yang disanggah tiang dan yang tidak berjunjung. Hanya Allah yang menciptakan pohon kurma, dan tanaman-tanaman dalam keadaan yang bermacam-macam rasa bentuk dan aromanya. Allah jugalah yang menciptakan buah-buahan seperti zaitun dan delima yang serupa dalam berbagai bentuk dari segi dan warnanya, dan tidak serupa. Dalam beberapa segi yang lain seperti rasanya, padahal semua tumbuh di atas tanah yang sama dan disiram dengan air yang sama. *Makanlah sebagian buahnya* yang bermacam-macam itu bila ia berbuah, dan tunaikanlah dari sebagian yang lain haknya di hari memetik hasilnya-nya dengan bersedekah kepada yang butuh dan janganlah kamu berlebih-lebihan dalam segala hal, yakni jangan menggunakan sesuatu atau memberi maupun menerima sesuatu yang bukan pada tempatnya. *Sesungguhnya allah tidak menyukai*, yakni tidak merestui dan melimpahkan anugerah kepada orang-orang yang berlebih-lebihan dalam

segala hal karena tidak ada kebajikan dalam pemborosan, apapun pemborosan itu, tidak juga dibenarkan pemborosan walau dalam kebajikan baik (M. Quraish Shihab 2002: 697)

Produk *junk food* sudah banyak dijual di Indonesia, karena tampilan restoran yang menarik dan pelayanannya yang sangat singkat, sehingga tidak butuh waktu yang lama untuk menunggu. Dengan semakin menjamurnya restoran-restoran *fast food* di Indonesia membuat masyarakat tidak lagi memikirkan kualitas maupun kuantitas makanan yang dikonsumsi, terkhusus bagi remaja yang sangat mudah terpengaruh budaya barat.

Kehadiran makanan cepat saji dalam industri makanan di Indonesia juga bisa mempengaruhi pola makan kaum remaja di kota. Khususnya bagi remaja tingkat menengah ke atas, restoran makanan cepat saji merupakan tempat yang tepat untuk bersantai. Makanan di restoran *fast food* ditawarkan dengan harga terjangkau dengan kantong mereka, servisnya cepat dan jenis makanannya memenuhi selera. Makanan cepat saji umumnya mengandung kalori, kadar lemak, gula dan sodium (Na) yang tinggi tetapi rendah serat, vitamin A, asam askorbat, kalsium dan folat. Makanan cepat saji adalah gaya hidup remaja (Khomsan, 2004).

Keberadaan restoran-restoran *fast food* yang semakin menjamur di kota-kota besar di Indonesia, yang menyajikan berbagai makanan siap saji seperti *Kentucky fried chicken (KFC)*, *California fried chicken (CFC)*, *McDonalds*, dan *Pizza Hut* yang terkenal dengan ayam gorengnya, disamping jenis makanan yang tidak kalah populer seperti *Burger*, *Pizza*, *Sandwich*, dan sebagainya. Dengan manajemen yang handal dan juga dilakukannya terobosan misalnya pelayanan yang praktis, desain interior restoran dibuat rapi, menarik dan bersih tanpa meninggalkan unsur kenyamanan, serta rasanya yang lezat membuat mereka yang

sibuk dalam pekerjaannya memilih alternatif untuk mengkonsumsi jenis *junk food*, karena lebih cepat dan juga mengandung gensi bagi sebagian golongan masyarakat. Bahkan di hari libur pun biasanya banyak keluarga yang memilih makanan diluar dengan jajanan *fast food* (Khomsan, 2004).

Junk food seperti *fried chicken* dan *French fries*, sudah menjadi jenis makanan yang biasa dikonsumsi pada waktu makan siang atau makan malam remaja di enam kota besar di Indonesia seperti di Jakarta, Bandung, Semarang, Yogyakarta, Surabaya dan Denpasar. Menurut penelitian tersebut 15-20% remaja di Jakarta mengonsumsi *fried chicken* dan *burger* sebagai makan siang dan 1-6% mengonsumsi *pizza* dan *spaggethi*. Bila makanan tersebut sering dikonsumsi secara terus-menerus dan berlebihan dapat mengakibatkan gizi lebih (Mudjiantodkk, 1994).

Fast food Barat mempunyai kelebihan yaitu penyajian cepat sehingga hemat waktu dan dapat dihidangkan kapan dan dimana saja, tempat saji dan penyajian yang higienis, dianggap makanan bergensi, makanan modern, juga makanan gaul bagi anak muda. Makanan cepat saji yang dimaksud adalah jenis makanan yang dikemas, mudah disajikan, praktis, atau diolah dengan cara sederhana. Makanan tersebut umumnya diproduksi oleh industri pengolahan pangan dengan teknologi tinggi dan memberikan berbagai zat aditif untuk mengawetkan dan memberikan cita rasa bagi produk tersebut (Khomsan, 2003).

Secara umum *fast food* dalam hal ini dimaksudkan adalah *junk food* mengandung kalori, kadar lemak, gula dan sodium (Na) yang tinggi tetapi rendah serat, vitamin, asam askorbat, kalsium dan folat (Khomsan, 2004).

2. Bahan Penyusun *Junk Food*

Dalam *Dangerous junk food*, Sari (2008) menjelaskan beberapa bahan makanan dan bahan kimia yang terdapat dalam *junk food* :

a. Bahan makanan penyusun *junk food*

1) Sodium

Sodium adalah bagian dari garam yang banyak ditemukan pada makanan dan minuman kemasan. Sodium banyak terdapat pada *French fries* (apabila ditambah dengan shakers), ayam goreng, burger, cheese burger, bologna, pizza, segala jenis keripik kentang, dan mie instan. Sodium yang aman dikonsumsi jumlahnya tidak lebih dari 3300 miligram.

2) Saturated fat

Saturated fat berbahaya untuk tubuh karena merangsang hati memproduksi banyak kolesterol. Disamping itu, jumlah yang tinggi akan menimbulkan kanker, terutama kanker usus dan kanker payudara. Lemak dari daging, susu, dan produk-produk susu merupakan sumber utama dari *saturated fat*.

3) Kolesterol

Dalam jumlah banyak, kolesterol dapat menutup saluran darah dan oksigen yang seharusnya mengalir keseluruh tubuh. Hal ini sangat berbahaya bila aliran darah dan oksigen yang masuk ke otak menjadi mampet. Mampetnya oksigen yang masuk ke otak inilah yang biasa kita sebut sebagai *stroke*.

4) Gula

Gula, terutama gula buatan sangat tidak baik bagi kesehatan karena bias menyebabkan penyakit diabetes, kerusakan gigi dan obesitas. Minuman bersoda, *cake* dan *cookies* mengandung banyak gula dan sangat sedikit mengandung

vitamin dan mineral. Kebutuhan gula dalam tubuh tidak boleh lebih dari empat gram atau satu sendok teh sehari

b. Bahan kimia beracun lain dalam makanan :

1) Formalin

Formalin diketahui sebagai zat beracun, karsinogen (menyebabkan kanker), mutagen, korosif dan iritatif. Orang yang terpapar formalin, baik yang terjadi akibat paparan akut atau paparan kronik, bias mengalami berbagai gejala, antara lain sakit kepala, rhinitis, mual-mual, dan gangguan pernafasan. Penelitian BPOM menunjukkan bahwa formalin terdapat pada makanan yang sehari-hari kita konsumsi yaitu mie basah, ikan kering dan tahu. Padahal seharusnya formalin dilarang digunakan pada makanan karena dampak buruk akibat penggunaan dari zat beracun tersebut.

2) Boraks dan asam salsilat

Kajian penelitian yang dilakukan di Indonesia menunjukkan ada beberapa kasus penyalahgunaan bahan kimia yang dicampurkan dalam bahan makanan seperti, boraks, asam salsilat (aspirin), dietilpriokarbonat (DEP), kalium bromate, kalium klorat, brominated vegetable oil (BVO), dan kloramfenikol.

3. Dampak Negatif *Fast Food*

Menurut Husein (dalam Damopolih, Mayulu dan Masi, 2013) efek makanan cepat saji terhadap tubuh yakni dapat mempengaruhi tingkat energi tubuh. *Junk Food* tidak mengandung nutrisi yang dibutuhkan tubuh agar tetap sehat. Sebagai hasilnya, anda mungkin merasa lelah dan kekurangan energi yang anda butuhkan untuk menyelesaikan tugas sehari-hari. Tingginya tingkat gula dalam makanan cepat saji membuat metabolisme tidak terkendali, ketika makan

gula halus, pankreas mengeluarkan insulin dalam jumlah yang tinggi untuk mencegah lonjakan berbahaya dalam kadar gula darah karena *junk food* tidak mengandung jumlah protein dan karbohidrat yang cukup dan baik, kadar gula darah akan turun secara tiba-tiba setelah makan, hal ini membuat merasa mudah marah-marah dan lelah. *Junk food* berkontribusi terhadap kinerja buruk dan obesitas, *junk food* juga mengandung sejumlah besar lemak, dan sebagian lemak terakumulasi dalam tubuh. Pengonsumsi akan bertambah berat badannya dan bisa menjadi obesitas. Berat lebih yang terjadi akan semakin mendekatkan pada risiko penyakit kronis serius seperti diabetes, penyakit jantung dan arthritis.

Makanan siap saji modern (*junk food*) menjadi salah satu pemicu munculnya berbagai penyakit seperti: penyakit jantung, diabetes mellitus, hipertensi dan obesitas. Lemak jenuh dan kolesterol yang terdapat dalam makanan siap saji diketahui memperbesar resiko seseorang untuk terkena penyakit tersebut (Khasanah, 2012).

Satu hal utama terkait dengan pola makan adalah bagaimana seseorang memperhatikan makanannya. Seperti firman Allah SWT dalam QS. Abasa/80: 24:

فَلْيَنْظُرِ الْإِنْسَانُ إِلَىٰ طَعَامِهِ ۚ
 Terjemahannya: *Maka hendaklah manusia itu memperhatikan makanannya.* (Kementerian Agama, 2009).

Dalam ayat ini diuraikan anugerah Allah kepada manusia dalam hidup ini yang berupa pangan, sekaligus mengisyaratkan bahwa itu merupakan dorongan untuk menyempurnakan tugas-tugasnya. Allah menjelaskan bahwa hendaklah manusia itu melihat ke makanannya, memerhatikan serta merenungkan bagaimana proses yang dilaluinya sehingga siap dimakan (Shihab, 2002, 15:85)

World Health Organization (WHO) and *Food Agricultural Organization (FAO)* menyatakan bahwa ancaman potensial dari residu bahan makanan terhadap kesehatan manusia dibagi dalam 3 kategori yaitu :

a. Aspek Toksikologis

Berupa residu bahan makanan yang dapat bersifat racun terhadap organ-organ tubuh.

b. Aspek Mikrobiologis

Berupa mikroba dalam bahan makanan yang dapat mengganggu keseimbangan mikroba dalam saluran pencernaan

c. Aspek Immunopatologis

Yaitu keberadaan residu yang dapat menurunkan kekebalan tubuh.

Penggunaan zat aditif yang berlebihan dan dikonsumsi secara terus menerus dapat menimbulkan dampak negatif bagi kesehatan. Zat aditif adalah bahan kimia yang dicampurkan ke dalam makanan dengan tujuan untuk meningkatkan kualitas, menambahkan rasa, dan memantapkan kesegaran produk makanan (Boenga, 2011). Misalnya bahan penyedap rasa MSG (*Monosodium glutamat*) terdapat dalam *french fries* jika dikonsumsi terlalu sering akan mengendap dalam tubuh dan memicu resiko kanker (Anonim, 2012). Zat aditif yang lain yaitu berupa bahan pemanis yang terdapat dalam *fast food* yaitu sakarin yang terdapat dalam bumbu *salad* dan bahan siklamat yang merupakan pemanis yang tidak mempunyai nilai gizi (*non-nutritive*) untuk pengganti sukrosa.

Konsumsi makanan cepat saji yang terlalu sering dapat menyebabkan berbagai masalah kesehatan. Dampak negatif makanan cepat saji diantaranya adalah (Proverawati,2010) :

a. Meningkatkan Risiko Serangan Jantung

Kandungan kolesterol yang tinggi pada makanan cepat saji dapat mengakibatkan penyumbatan pembuluh darah. Pembuluh darah yang tersumbat akan membuat aliran darah tidak lancar yang dapat mengakibatkan terjadinya serangan jantung koroner.

b. Membuat Ketagihan

Makanan cepat saji mengandung zat aditif yang dapat membuat ketagihan dan merangsang untuk ingin terus memakannya sesering mungkin.

c. Meningkatkan Berat Badan

Jika suka mengonsumsi makanan cepat saji dan jarang berolahraga, maka dalam beberapa minggu tubuh akan mengalami penambahan berat badan yang tidak sehat. Lemak yang di dapat dari mengonsumsi makanan cepat saji tidak digunakan dengan baik oleh tubuh jika tidak berolahraga. Lemak inilah yang kemudian tersimpan dan menumpuk dalam tubuh.

d. Meningkatkan Risiko Kanker

Kandungan lemak yang tinggi yang terdapat dalam makanan cepat saji dapat meningkatkan risiko kanker, terutama kanker payudara dan usus besar.

e. Memicu Diabetes

Kandungan kalori dan lemak jenuh yang tinggi dalam makanan cepat saji akan memicu terjadinya resistensi insulin yang berujung pada penyakit diabetes. Resistensi insulin terjadi ketika sel-sel tubuh tidak merespon insulin sehingga

menurunkan penyerapan glukosa yang menyebabkan banyak glukosa menumpuk di aliran darah.

f. Memicu Tekanan Darah Tinggi

Garam dapat membuat masakan menjadi jauh lebih nikmat. Hampir semua makanan makanan cepat saji mengandung garam yang tinggi. Garam mengandung natrium, ketika kadar natrium dalam darah tinggi dan tidak dapat dikeluarkan oleh ginjal, volume darah meningkat karena natrium bersifat menarik dan menahan air. Peningkatan ini menyebabkan jantung bekerja lebih keras untuk mengalirkan darah ke seluruh tubuh yang menyebabkan tekanan darah tinggi.

4. Upaya Meminimalisasi Dampak Negatif dari Makanan Cepat Saji

Untuk mengurangi dan meminimalisasi dampak negatif makanan cepat saji dapat diupayakan dengan beberapa cara antara lain :

- a. Bukan larangan yang menakutkan atau suatu keharusan yang mesti dilakukan untuk menghindari makanan cepat saji beresiko. Walaupun hidangan yang akan dinikmati umumnya mengandung garam dan lemak tinggi, sebenarnya jenis makanan cepat saji beresiko yang indentik dengan *fried chicken* itu juga memiliki kandungan protein yang cukup tinggi. Bila harus 1 atau 2 kali dalam sebulan atau 1 kali dalam seminggu ingin menikmati makanan *fried chicken* dirasa cukup aman dilakukan. Tetapi, apabila frekuensi menikmati makanan ini dilakukan lebih sering lagi, maka sebaiknya ketika menyantap sajian ini hendaknya dibarngi dengan mengkonsumsi sayuran dan buah-buahan.
- b. Anjuran yang paling cocok bagi penggemar makanan cepat saji adalah hendaknya mereka mengimbangi konsumsi makanan tinggi lemak protein dengan makanan tinggi serat seperti sayuran, baik yang disajikan dalam bentuk

mentah misalnya lalapan atau dalam bentuk olahan seperti sop atau salad dari berbagai sayuran dan buah-buahan.

- c. Dianjurkan meminum air putih 8-10 gelas per hari untuk mengimbangi minuman bersoda tinggi. Disamping itu, untuk mengurangi risiko makanan cepat saji yangn mengandung tinggi lemak dan tinggi kadar garamnya agar mengurangi porsi makanan atau memilih makanan dalam porsi kecil. Kemudian, bagilah porsi itu dengan rekan atau teman. Dan yang terakhir jangan lupa untuk berolahraga secara disiplin dan teratur.
- d. Buah-buahan merupakan pabrik senyawa vitamin, mineral, fitokimia, antioksidan, dan serat makanan alami. Pengolahan buah-buahan menjadi jus merupakan salah satu cara yang baik untuk meningkatkan konsumsi buah-buahan di masyarakat. Agar diperoleh asupan serat makanan sebagaimana yang diperlukan tubuh ketika mengonsumsi jus buah hendaknya jus benar-banar dibuat dari buah asli. Jangan sekali-kali tertipu dengan berbagai jenis minuman jus rasa buah yang sebenarnya sama sekali tidak mengandung komponen buah.
- e. Beberapa saran yang perlu diingat dan penting bagi pecinta makana cepat saji adalah hendaknya memulai sarapan pagi dengan menu sehat seperti jus buah, susu rendah lemak atau sereal tinggi serat, dan jangan lupa mengonsumsi sayuran. Asupan makanan yang mengandung tinggi serat sangat bermanfaat dan dapat membantu memperlambat rasa lapar, sehingga akan menekan keinginan untuk mengonsumsi makanan berlemak atau paling tidak hasrat untuk menikmati akan tertunda (Lubis, 2009).

5. Konsumsi *Junk Food* di Kalangan Siswa

Remaja dengan aktivitas sosial tinggi, memperlihatkan peran teman sebaya semakin tampak. Di kota besar sering kita lihat sekelompok atau lebih remaja

makan bersama di rumah makan yang menyajikan makanan siap saji atau *fast food* yang berasal dari Negara barat (Andriani & Wirjatmadi, 2012).

Di sekolah, makanan perlu disediakan untuk anak dengan tujuan :

- a. Mempertahankan kemampuan berkonsentrasi dan belajar.
- b. Memberi kontribusi bagi asupan diet keseluruhan.
- c. Mengajarkan tentang makanan dan nutrisi, serta aspek sosial dari makanan.

Menurut Barasasi (2007) dalam tahun-tahun terakhir ini, anak-anak telah memilih makanan kentang goreng, *burger* dan hidangan utama tinggi lemak lainnya, kue, serta minuman ringan, hanya sedikit yang memilih buah, sayuran, atau salad. Sebagai akibatnya, kualitas gizi makanan di sekolah telah di kritik karena mengandung :

- a. Terlalu banyak lemak, menyuplai 41% dari kandungan energi dalam hidangantersebut (tingkat yang direkomendasikan adalah 35%).
- b. Terlalu banyak lemak jenuh, menyuplai 14% dari energi (direkomendasikan 11%).
- c. Terlalu banyak gula dari sumber selain susu, menyuplai sebanyak 14% energi (dianjurkan 11%).
- d. Terlalu banyak garam.
- e. Terlalu sedikit buah dan sayuran

C. Tinjauan Umum Tentang Pola Aktivitas

Menurut Anton M. Mulyono, aktivitas artinya “kegiatan atau keaktifan” . jadi segala sesuatu yang dilakukan atau kegiatan-kegiatan yang terjadi baik fisik maupun non-fisik, merupakan suatu aktifitas. Menurut W.J.S. Poewadarminto

aktifitas adalah kegiatan atau kesibukan. Menurut Sriyono, aktivitas adalah segala kegiatan yang dilaksanakan baik secara jasmanai atau rohani (Islamiyah, 2010).

Pola aktivitas adalah kegiatan yang dilakukan seseorang sehari-hari dan memenuhi beberapa hal seperti frekuensi, intensitas, durasi dan jenis kegiatan yang dilakukan (Surya, 2010).

Allah SWT menjelaskan dalam QS Al Qashas/28:77

وَأَتَّبِعْ فِي مَآءِ اتِّلَكَ اللَّهُ الدَّارَ الْآخِرَةَ وَلَا تَنْسَ نَصِيبَكَ مِنَ الدُّنْيَا
وَأَحْسِنْ كَمَا أَحْسَنَ اللَّهُ إِلَيْكَ وَلَا تَبْغِ الْفَسَادَ فِي الْأَرْضِ إِنَّ اللَّهَ لَا يُحِبُّ
الْمُفْسِدِينَ ﴿٧٧﴾

Terjemahannya:

dan carilah pada apa yang telah dianugerahkan Allah kepadamu (kebahagiaan) negeri akhirat, dan janganlah kamu melupakan bahagianmu dari (kenikmatan) duniawi dan berbuat baiklah (kepada orang lain) sebagaimana Allah telah berbuat baik, kepadamu, dan janganlah kamu berbuat kerusakan di (muka) bumi. Sesungguhnya Allah tidak menyukai orang-orang yang berbuat kerusakan. (Kementerian Agama, 2009).

Larangan melakukan perusakan, setelah sebelumnya telah diperintahkan berbuat baik, merupakan peringatan agar tidak mencampuradukkan antara kebaikan dan keburukan. Sebab, keburukan dan perusakan merupakan lawan kebaikan. Penegasan ini diperlukan walau sebenarnya perintah berbuat baik telah berarti pula larangan berbuat keburukan disebabkan sumber-sumber kebaikan dan keburukan sangat banyak sehingga boleh jadi ada yang lengah dan lupa bahwa berbuat kejahatan terhadap sesuatu sambil berbuat *ihsan* walau kepada yang banyak masih merupakan hal yang bukan *ihsan* baik (M. Quraish Shihab 2002: 668)

Pola aktivitas meliputi frekuensi, lama dan jenis aktivitas yang dilakukan dalam waktu tertentu yang dilakukan secara terus menerus (Nur'aini dan Dewi, 2009).

Aktivitas fisik didefinisikan sebagai gerakan tubuh yang dihasilkan oleh otot rangka yang memerlukan pengeluaran energi (WHO, 2013). Pola aktivitas fisik berperan penting dalam meningkatkan resiko obesitas pada anak. Sebagian besar waktu anak dihabiskan untuk bermain. Bermain bagi mereka bukan hanya sebagai sarana rekreasi tetapi juga sebaiknya sebagai sarana berolahraga yang menyehatkan. Sesuai dengan salah satu pesan dalam PUGS, yaitu lakukan aktivitas fisik dan olah raga secara teratur setiap hari, maka sejak usia muda anak sebaiknya dianjurkan berolah raga dan melakukan aktivitas fisik (Damayanti & Muhilal, 2006).

Aktivitas fisik merupakan salah satu bentuk penggunaan energi tubuh, jika asupan kalori berlebihan dan tidak diikuti aktivitas fisik yang tinggi akan menyebabkan kelebihan berat badan. Aktivitas fisik merupakan salah satu komponen yang berperan dalam penggunaan energi. Penggunaan energi tiap jenis aktivitas itu berbeda tergantung dari tipe, lamanya dan berat badan orang yang melakukan aktivitas tersebut.

Semakin berat aktivitas, semakin lama waktunya dan semakin „berat“ tubuh orang yang melakukannya maka energi yang dikeluarkan pun lebih banyak. Olahraga jika dilakukan remaja secara teratur dan cukup takaran akan memberikan keuntungan. Keuntungan tersebut menjaga kesehatan sepanjang hidup dan mencegah dan penyimpangan perilaku makan (*eating disorders*) dan obesitas (Guthrie, 1995).

Menurut Suryaputra & Nadhiroh (2012) aktivitas fisik dibagi menjadi aktivitas ringan, sedang dan berat. Aktivitas ringan diantaranya adalah lebih

banyak menghabiskan waktunya untuk kegiatan dalam posisi berdiri, diam atau duduk, aktivitas sedang diantaranya adalah melakukan aktivitas berdiri dalam waktu lama dengan membawa beban ringan, sedangkan aktivitas berat diantaranya adalah mencangkul, dan berjalan kaki dalam jarak yang jauh dengan beban yang berat.

Olahraga yang baik dilakukan dengan melihat intensitas latihan (frekuensi dan lama latihan). Latihan fisik olahraga dengan frekuensi tiga kali seminggu dengan durasi waktu minimal 30 menit membantu untuk mempertahankan kesehatan fisik (Depkes, 2002). Olahraga yang dilakukan melebihi lima kali seminggu akan menimbulkan berbagai komplikasi baik secara psikologis maupun fisiologis, sering timbul beban mental kalau tidak berolahraga atau timbul cedera pada tungkai bila olahraganya cukup berat (Kusmana, 1997).

D. Tinjauan Umum Tentang Overweight

Overweight adalah kelebihan berat badan dibandingkan berat ideal yang dapat disebabkan oleh penimbunan jaringan lemak atau jaringan nonlemak, misalnya seorang atlet binaragawan kelebihan berat badan dapat disebabkan hipertrofi otot (Waspaji S, 2003). Pada orang overweight masukan energi lebih banyak dari yang dibutuhkan, komponen zat gizi seperti karbohidrat dan lemak akan diubah menjadi asam lemak dan disimpan sebagai cadangan energi di jaringan lemak.

Overweight atau yang biasa dikenal sebagai kegemukan merupakan suatu masalah yang cukup merisaukan di kalangan remaja. Pada remaja putri, kegemukan menjadi permasalahan yang cukup berat, karena keinginan untuk tampil sempurna yang seringkali diartikan dengan memiliki tubuh ramping atau langsing dan proporsional, merupakan idaman baginya (Waspaji.S, 2003)

Obesitas adalah keadaan dimana terdapat penimbunan kelebihan lemak dalam tubuh. Umumnya, obesitas dapat ditentukan menggunakan indeks massa tubuh (IMT)/*Body Mass Index* (BMI), yaitu perbandingan berat badan (dalam kilogram) dengan kuadrat tinggi badan (dalam meter). Menurut kriteria WHO untuk kawasan Asia Pasifik, obesitas ditentukan jika $IMT > 25$ (Supariasa, 2001).

IMT merupakan alat yang sederhana untuk memantau status gizi orang dewasa khususnya yang berkaitan dengan kekurangan dan kelebihan berat badan. IMT mempunyai keunggulan utama yakni menggambarkan lemak tubuh yang berlebihan, sederhana dan bisa digunakan dalam penelitian berskala besar (Supariasa 2001).

Pengukuran IMT hanya membutuhkan dua hal yaitu berat badan dan tinggi badan dengan perhitungan berat badan (kg) dibagi dengan tinggi badan kuadrat (m^2). Berat badan merupakan pilihan utama karena parameter yang baik, mudah terlihat dalam waktu singkat karena perubahan-perubahan konsumsi makanan dan kesehatan, selain itu memberikan gambaran status gizi sekarang dan jika dilakukan secara periodik memberikan gambaran yang baik tentang pertumbuhan.

Tinggi badan merupakan parameter yang penting bagi keadaan yang telah lalu dan keadaan sekarang, jika umur tidak diketahui dengan tepat dengan menghubungkan berat badan terhadap tinggi badan, faktor umur bisa dikesampingkan.

Selain berat badan dan tinggi badan, faktor juga umur sangat penting dalam penentuan status gizi. Hasil pengukuran tinggi badan dan berat badan yang akurat, menjadi tidak berarti bila tidak disertai dengan penentuan umur yang tepat.

Salah satu keterbatasan IMT adalah tidak bisa membedakan berat yang berasal dari lemak dan berat dari otot atau tulang. Tidak bias mengidentifikasi distribusi lemak tubuh, tidak dapat digunakan pada bayi, ibu hamil dan

olahragawan. Disamping itu tidak bisa diterapkan pada keadaan khusus penyakit (Supariasa, 2001)

Rumus perhitungan IMT adalah sebagai berikut :

$$IMT = \frac{BB}{TB \times TB}$$

Keterangan :

BB : Berat Badan (kg)

TB : Tinggi Badan (m)

IMT : Indeks Massa Tubuh

1. Etiologi Overweight

Penyebab mendasar dari *overweight* dan obesitas ialah kelebihan asupan energi dalam makanan dibandingkan pengeluaran energi. Jika seseorang diberi makan diet tinggi kalori dalam jumlah tetap, sebagian mengalami pertambahan berat badan lebih cepat dari yang lain, tetapi pertambahan berat badan yang lebih lambat disebabkan oleh peningkatan pengeluaran energi dalam bentuk gerakan kecil yang gelisah (*Nonexercise Activity Thermogenesis; NEAT*) (Ganong, 2008)

Beberapa faktor yang menyebabkan kegemukan, adalah:

- 1) Gangguan emosi dengan makan berlebihan yang menggantikan rasa puas lainnya
- 2) Pembentukan sel-sel lemak dalam jumlah berlebihan akibat pemberian makanan berlebihan
- 3) Gangguan endokrin tertentu, misalnya hipotiroidisme
- 4) Gangguan pusat pengatur kenyang-selera makan (*satiety-appetite center*) di hipotalamus
- 5) Kecenderungan herediter

- 6) Kelezatan makanan yang tersedia, dan
- 7) Kurang berolahraga (Sherwood, 2001)

2. Efek Overweight Terhadap Kesehatan

Kebanyakan anak obesitas dan *overweight* tidak mengalami masalah kesehatan fisik yang signifikan. Bagaimanapun, onset obesitas pada usia muda meningkatkan risiko masalah kesehatan pada saat remaja atau dewasa. Anak-anak obesitas yang tumbuh menjadi dewasa obesitas memiliki risiko tinggi terjadinya penyakit jantung koroner. Menariknya, kebanyakan anak-anak obesitas yang tumbuh menjadi dewasa yang memiliki berat badan normal tidak memiliki faktor risiko terjadinya penyakit jantung koroner (American Academy of Pediatrics Committee on Nutrition, 2003 dalam Haugaard, 2008).

Anak *overweight* memiliki risiko masalah kesehatan seperti diabetes mellitus tipe 2. Diagnosis diabetes mellitus tipe 2 banyak ditegakkan pada anak usia belia dan terus meningkat selama tiga dekade belakangan ini. Anak obesitas juga memiliki risiko tinggi menderita asma dan *sleep apnea*. Tidak jarang juga anak obesitas menderita masalah muskuloskeletal. Salah satu masalah muskuloskeletal yaitu telapak kaki yang datar, dimana sudut di bawah kaki yang kecil atau biasa disebut dengan *pes planus*. Kondisi ini dapat menyebabkan rasa nyeri pada daerah kaki, betis, lutut apabila anak berjalan maupun berlari dalam waktu yang cukup lama. Konsekuensi yang paling penting dari masalah muskuloskeletal adalah anak semakin malas melakukan aktivitas fisik dan memperberat kondisi obesitas anak tersebut (American Academy of Pediatrics Committee on Nutrition, 2003 dalam Haugaard, 2008).

E. Tinjauan Umum Tentang Remaja

1. Definisi Remaja

Remaja adalah usia di mana individu menjadi terintegrasi dalam masyarakat dewasa, di mana pada usia ini anak tidak merasa bahwa dirinya berada di bawah tingkat orang yang lebih tua, tetapi mereka merasa bahwa dirinya sama dengan orang dewasa lain dan bahkan dapat saja mereka berfikir bahwa dirinya sejajar dengan orang dewasa (Monks et al, 2001).

Pada masa remaja, jajanan berkontribusi 30% atau lebih dari total asupan kalori setiap hari. Remaja harus didorong untuk bertanggung jawab atas pemilihan makanan yang sehat. Makanan merupakan salah satu kebutuhan pokok manusia (Proverawati A et al 2011).

Pada umumnya, remaja lebih suka makan-makanan jajanan yang kurang bergizi seperti junk food, coklat, permen, es, dan lain-lain sehingga makanan yang beraneka ragam tidak dikonsumsi (Proverawati A et al 2011).

2. Penggolongan Remaja

Menurut Dariyo (2004), penggolongan remaja terbagi menjadi 3 tahap, yaitu:

- a. Remaja awal (usia 13-14 tahun)
- b. Remaja tengah (usia 15-17 tahun)
- c. Remaja akhir (usia 18-21 tahun)

3. Perubahan Masa Remaja

Widyastuti et al (2009) menyatakan pada remaja itu, terjadilah suatu pertumbuhan fisik yang cepat disertai banyak perubahan termasuk:

- a. Rambut

Rambut kemaluan pada wanita juga tumbuh seperti halnya remaja laki-laki. Tumbuhnya rambut kemaluan ini terjadi setelah pinggul dan payudara mulai berkembang. Bulu ketiak dan bulu pada kulit wajah mulai tampak setelah haid. Semua rambut kecuali rambut wajah mulamula lurus dan terang warnanya, kemudian menjadi lebih subur, lebih gelap dan lebih kering.

b. Pinggul

Pinggul pun menjadi berkembang, membesar dan membulat. Hal ini sebagai akibat membesarnya tulang pinggul dan berkembangnya lemak di bawah kulit.

c. Payudara

Seiring pinggul membesar, maka payudara juga membesar dan puting susu menonjol. Hal ini secara harmonis sesuai pula dengan berkembang dan makin besarnya susu sehingga payudara menjadi lebih besar dan bulat.

d. Kulit

Kulit seperti halnya laki-laki juga menjadi lebih kasar, lebih tebal, pori-pori membesar. Akan tetapi berbeda dengan laki-laki, kulit pada wanita tetap lebih lembut.

e. Kelenjar Lemak dan Kelenjar Keringat

Kelenjar lemak dan kelenjar keringat menjadi lebih aktif. Sumbatan kelenjar lemak dapat menyebabkan jerawat. Kelenjar keringat dan baunya menusuk sebelum dan masa haid.

f. Otot

Menjelang akhir masa puber, otot semakin membesar dan kuat. Akhirnya akan membentuk bahu, lengan, dan tungkai kaki.

g. Suara

Suara berubah semakin merdu. Suara serak jarang terjadi pada wanita.

4. Perkembangan Psikologi

Ciri-ciri psikologi remaja putri menurut Asrinah (2010), yaitu:

- a. Pemekaran diri sendiri, yang ditandai dengan kemampuan seseorang untuk menganggap orang atau hal lain sebagai dari dirinya sendiri juga. Perasaan egoism (mementingkan diri sendiri) berkurang, sebaliknya tumbuh perasaan ingin memiliki. Salah satu ciri khas adalah tumbuhnya kemampuan untuk mencintai orang lain dan alam sekitarnya.
- b. Kemampuan diri untuk melihat diri sendiri secara obyektif ditandai dengan kemampuan untuk mempunyai wawasan tentang diri sendiri dan kemampuan untuk menangkap humor termasuk yang menjadikan dirinya sendiri sebagai sasaran.
- c. Memiliki falsafah hidup tertentu. Hal ini dapat dilakukan tanpa merumuskannya dan mengucapkannya dalam kata-kata orang yang sudah dewasa tahu dengan tepat tempatnya dalam rangka susunan obyek-obyek lain di dunia.

F. Survey Konsumsi Makanan

Survei konsumsi makanan dilakukan untuk mengetahui kebiasaan makan dan gambaran tingkat kecukupan bahan makanan dan zat gizi pada tingkat kelompok, rumah tangga dan perorangan serta faktor-faktor yang berpengaruh terhadap konsumsi makanan tersebut (Supariasa, 2002).

Metode pengukuran konsumsi makanan berdasarkan jenis data yang diperoleh:

1. Metode kualitatif

Metode yang bersifat kualitatif biasanya untuk mengetahui frekuensi makan, frekuensi konsumsi menurut jenis bahan makanan dan menggali informasi

tentang kebiasaan makan (*food habits*) serta cara-cara memperoleh bahan makanan tersebut.

Metode-metode pengukuran konsumsi makanan bersifat kualitatif antara lain:

- a. Metode frekuensi makanan (*food frequency*)
- b. Metode *dietary history*
- c. Metode telepon
- d. Metode pendaftaran makanan (*food list*)

2. Metode Kuantitatif

Metode secara kuantitatif dimaksudkan untuk mengetahui jumlah makanan yang dikonsumsi sehingga dapat dihitung konsumsi zat gizi dengan menggunakan daftar komposisi bahan makanan (DKBM) atau daftar lain yang diperlukan seperti Daftar Ukuran Rumah tangga (URT), Daftar Konversi Mentah Masak (DKMM) dan daftar penyerapan Minyak.

Metode-metode untuk pengukuran konsumsi secara kuantitatif antara lain:

- a. Metode *recall* 24 jam
- b. Perkiraan Makanan (*estimated food records*)
- c. Penimbangan Makanan (*food Weighing*)
- d. Metode *food account*
- e. Metode Inventaris (*inventory method*)
- f. Pencatatan (*household food records*)

3. Perbandingan metode *food recall* 24 jam dengan Metode *Food Frequency Questionnaire* (FFQ)

- a. Metode *Food Recall* 24 jam

Metode ini dilakukan dengan mencatat jenis dan jumlah bahan makanan yang dikonsumsi pada masa lalu. Wawancara yang dilakukan sedalam mungkin agar responden dapat mengungkapkan jenis bahan makanan dan perkiraan jumlah bahan makanan yang dikonsumsinya beberapa hari yang lalu. Biasanya “*recall*” ini dilakukan untuk 2-3 hari yang lalu. Penentuan jumlah hari “*recall*” ini sangat ditentukan oleh keragaman jenis konsumsi antar waktu/tipe responden dalam memperoleh pangan. Metode ini sering digunakan untuk survei konsumsi individu dibanding keluarga. Metode “*recall*” ini mempunyai kelemahan dalam tingkat ketelitiannya, karena keterangan-keterangan yang diperoleh adalah hasil ingatan dari responden. Namun kelemahan ini dapat diatasi dengan memperpanjang waktu survei (misal 2x1 hari atau 2x2 hari) dan melatih enumerator menggali informasi sebanyak mungkin (Supariasa, 2002).

1) Kelebihan 24 *hour recall* yaitu :

- a) Mudah dalam pencatatan cepat, hanya membutuhkan kurang lebih 20 menit
- b) Murah
- c) Mendapatkan informasi secara detail tentang jenis bahkan jumlah makanan dan minuman yang dikonsumsi
- d) Beban responden rendah
- e) Dapat memperkirakan asupan zat gizi suatu kelompok
- f) *Recall* secara beberapa kali dapat digunakan untuk memperkirakan asupan zat gizi tingkat individu. Biasanya 2 atau 3 kali dan dipilih *weekday* dan *weekend*
- g) *Recall* secara beberapa kali dapat digunakan untuk memperkirakan asupan zat gizi tingkat individu. Biasanya 2 atau 3 kali dan dipilih *weekday* dan *weekend*
- h) Lebih objektif daripada metode riwayat diet
- i) Tidak mengubah kebiasaan diet
- j) Berguna untuk pasien di klinik

2) Keterbatasan *24 hour recall* yaitu :

- a) *Recall* Sekali Tidak Dapat Mencerminkan Secara Representatif Kebiasaan Asupan Individu
- b) Kadang Terjadi *Under/Over Reporting*
- c) Bergantung Pada Memori
- d) Kadang Mengabaikan Saus Atau Minuman Ringan Yang Menyebabkan Rendahnya Asupan Energi
- e) Memerlukan Data Entri

b. Metode *Food Frequency Questionnaire* (FFQ)

FFQ merupakan kuesioner yang menggambarkan frekuensi responden dalam mengonsumsi beberapa jenis makanan dan minuman. Frekuensi konsumsi makanan dilihat dalam satu hari, atau minggu, atau bulan, atau dalam waktu satu tahun. Kuesioner terdiri dari list jenis makanan dan minuman.

1) Jenis FFQ sebagai berikut:

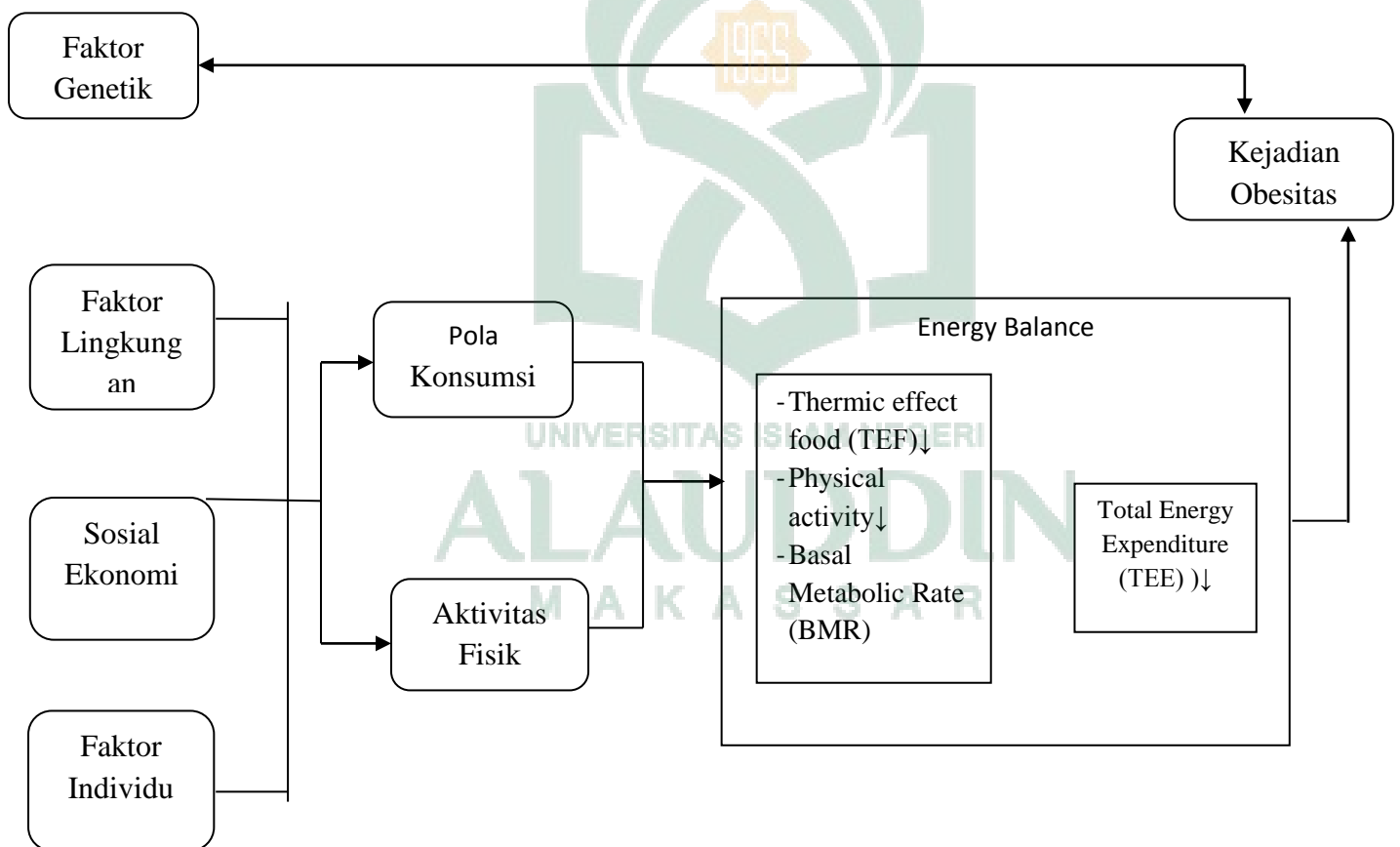
- a) *Simple or nonquantitative* FFQ, tidak memberikan pilihan tentang porsi yang biasa dikonsumsi sehingga menggunakan standar porsi.
- b) *Semiquantitative* FFQ, memberikan porsi yang dikonsumsi, misalnya sepotong roti, secangkir kopi.
- c) *Quantitative* FFQ, memberikan pilihan porsi yang biasa dikonsumsi responden, seperti kecil, sedang atau besar.

2) Kelebihan FFQ yaitu :

- a) Dapat diisi sendiri oleh responden
- b) *Machine readable*/dapat dibaca oleh mesin
- c) Relative murah untuk populasi yang besar

- d) Dapat digunakan untuk melihat hubungan antara diet dengan penyakit
- e) *Data usual intake* lebih representatif dibandingkan *diet record* beberapa hari
- 3) Keterbatasan FFQ:
- a) Kemungkinan tidak menggambarkan *usual food* atau porsi yang dipilih oleh responden
- b) Tergantung pada kemampuan responden untuk mendeskripsikan dietnya

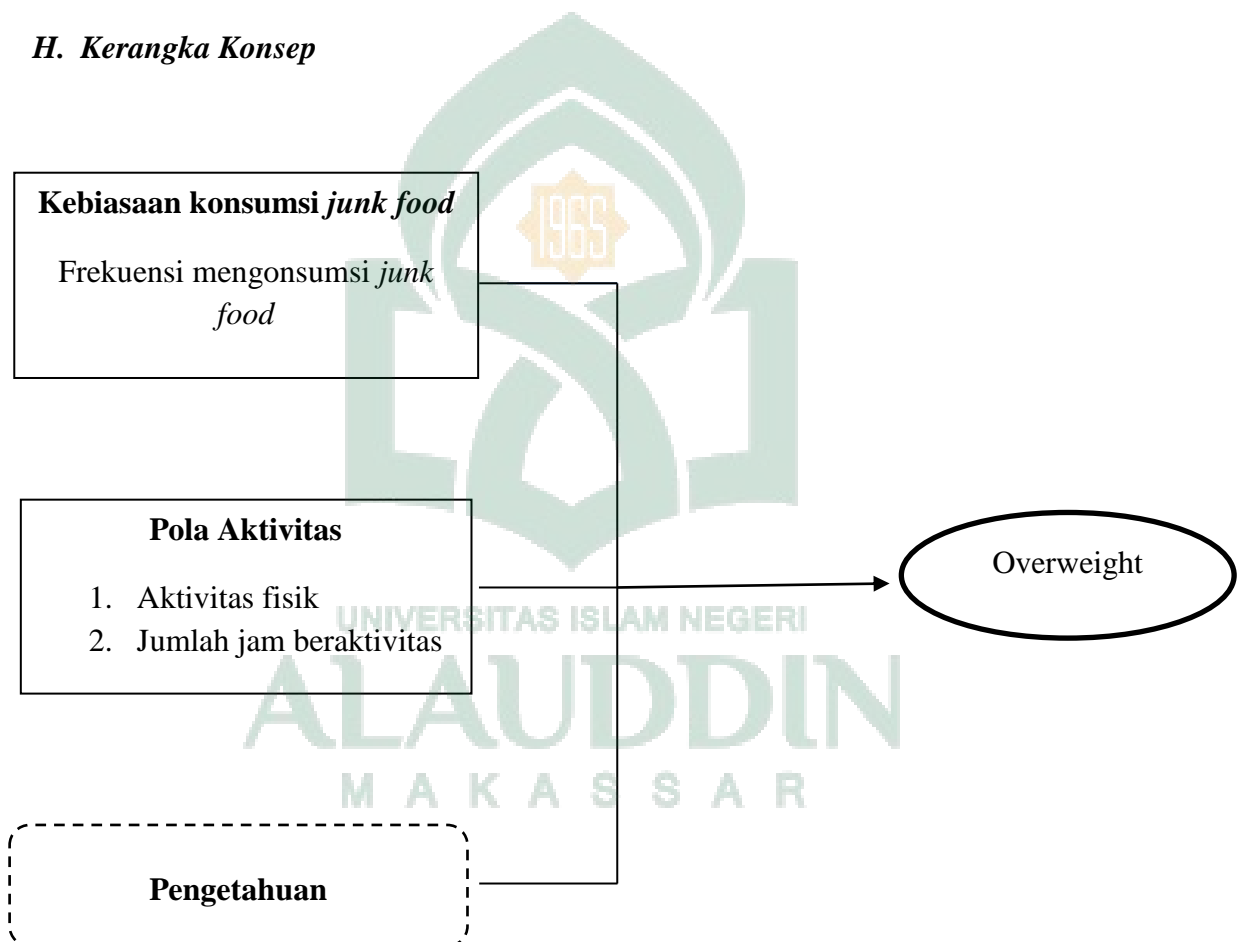
G. Kerangka Teori



Gambar 1.


Robert Wood Johnson dalam Frank, J. 2009 dan WHO, 2000

H. Kerangka Konsep



Gambar 2
Kerangka Konsep

Keterangan:



= Variabel yang diteliti (Variabel Independen)




= Variabel yang diteliti (Variabel Dependen)



= Variabel yang tidak diteliti



= Hubungan Antar Variabel



UNIVERSITAS ISLAM NEGERI
ALAUDDIN
M A K A S S A R

BAB III

METODE PENELITIAN

A. Jenis dan Lokasi Penelitian

1. Jenis Penelitian

Jenis penelitian yang digunakan dalam penelitian ini adalah deskriptif kuantitatif. Penelitian deskriptif dilakukan untuk mendapatkan gambaran secara realita dan obyektif terhadap suatu kondisi tertentu yang sedang terjadi dalam kelompok masyarakat (Imron, 2014).

2. Lokasi penelitian

Penelitian ini dilakukan di SMP Negeri 21 Makassar di Kompleks Minasa Upa Bl A/6, kelurahan Karunrung, kecamatan Rappocini, Makassar, Sulawesi Selatan

B. Populasi, Sampel, dan Teknik Pengambilan Sampel

1. Populasi

Populasi adalah keseluruhan objek yang akan dan ingin diteliti. Dalam penelitian ini populasi yang digunakan adalah seluruh siswa kelas VII dan VIII yang tergolong *overweight* di SMP Negeri 21 Makassar.

2. Sampel

Sampel dalam penelitian ini adalah semua siswa/siswi SMP Negeri 21 Makassar pada siswa kelas VII dan siswa kelas VIII yang tergolong *overweight* yaitu sebanyak 50 siswa.

3. Teknik Pengambilan Sampel

Teknik pengambilan sampel dalam penelitian ini adalah total sampling. Total sampling adalah teknik pengambilan sampel dimana jumlah sampel sama

dengan populasi (Sugiyono, 2016). Alasan mengambil total sampling karena menurut Sugiyono (2016) jumlah populasi yang kurang dari 100 seluruh populasi dijadikan sampel penelitian semuanya.

C. Metode Pengumpulan Data

1. Data Primer

Pada penelitian ini data primernya merupakan data yang diperoleh melalui pengukuran IMT dan wawancara dengan menggunakan instrument penelitian berupa kuesioner pada siswa untuk mengetahui kebiasaan mengonsumsi *junk food* dan pola aktivitas yang digunakan untuk menjadi parameter tingkat *overweight*.

2. Data Sekunder.

Cara mendapat data sekunder ini adalah studi dokumentasi. Studi dokumentasi adalah mencari data mengenai hal-hal atau variabel yang berupa catatan, transkrip, buku, dan surat kabar (Arikunto, 2009). Data sekunder yang diperoleh dari sekolah terkait dengan jumlah siswa kelas VII dan kelas VIII SMP Negeri 21 Makassar berdasarkan buku induk siswa (Nama dan Nim Siswa).

D. Instrumen Penelitian

Alat bantu yang digunakan dalam penelitian ini antara lain :

a. Kuesioner *Food Frequency Questionnaire* dan *Global Physical Activity Questionnaire (GPAQ)*.

b. Alat pengukur tinggi badan (*Microtoise*) berkapasitas panjang 200 cm dengan ketelitian 0,01 cm, kemudian dilakukan pengkajian status gizinya. Alas kaki responden dilepas, berdiri tegak, kaki rapat, lutut lurus. Tumit, pantat, bahu menyentuh dinding vertikal, pandangan lurus ke depan serta tangan lepas

disamping badan dengan telapak tangan menghadap paha. Responden menarik napas panjang dan berdiri tegak tanpa mengangkat tumit untuk menegakkan tulang belakang, bahu harus tetap santai. *Microtoise* ditarik sampai menyentuh ujung kepala, pegang secara horizontal. Pengukuran tinggi badan diambil pada saat menarik nafas maksimum, dengan mata pengukur sejajar dengan alat penunjuk angka untuk menghindari kesalahan penglihatan, Tinggi badan dicatat dengan ketelitian 0,1cm

c. *Electronic Personal Scale* dengan tingkat ketelitian 0,1 kg. timbangan diletakkan pada permukaan yang keras dan rata, tekan kotak disisi kanan kotak angka untuk menyalakan timbangan, tunggu sampai angka 0,0 muncul, responden berdiri di atas timbangan pada bagian tengah dengan beratnya tersebar merata pada kedua kaki, pandangan lurus ke depan dan jangan bergerak-gerak. Baca berat badan pada tampilan dan catatlah hasilnya dengan ketepatan 0,1 kg dan kapasitas 120kg.

d. Program computer

e. Alat tulis menulis

E. Teknik Pengolahan Dan Analisis Data

1. Teknik Pengolahan Data

Proses pengolahan data dalam penelitian ini menggunakan program dan *Microsoft Office Excel* dan *Statistic Package for Sosial Science (SPSS)* dengan tahapan-tahapan sebagai berikut:

a. *Editing*

Sebelum data diolah, harus dilakukan penyuntingan (*editing*) terlebih dahulu. Bertujuan untuk memeriksa data hasil pengumpulan data meliputi kelengkapan jawaban atas pertanyaan, jawabannya relevan dan konsisten.

b. *Coding*

Untuk memudahkan dalam pengolahan data, maka dilakukan pemberian kode pada jawaban. *Coding* atau pemberian kode sangat berguna dalam memasukkan data.

c. *Entry Data*

Jawaban-jawaban yang sudah diberi kode dimasukkan ke dalam program komputer.

d. *Cleaning*

Apabila semua data telah dimasukkan, dilakukan pengecekan kembali untuk melihat kemungkinan-kemungkinan adanya kesalahan, kemudian dilakukan koreksi.

e. *Tabulating*

Tabulating yakni memasukkan data ke dalam tabel yang sesuai dengan menggunakan program komputer.

2. Analisis Data

Setelah pengolahan data selesai, maka tahap selanjutnya adalah analisis data. Analisis data meliputi analisis univariat.

a. Analisis univariat

Analisis univariat digunakan untuk mendeskripsikan setiap masing-masing variable yang diteliti, yaitu variable independen dan variable dependen. Analisis ini berguna untuk menilai kualitas data dan menentukan rencana analisis selanjutnya.

b. Analisis bivariate

Analisis bivariat dilakukan untuk melihat hubungan antara variabel independen dan variabel dependen. Uji yang digunakan dalam analisis bivariat adalah uji normalitas. Uji normalitas dilakukan untuk mengetahui apakah pendistribusian setiap variabel normal atau tidak (Putri, dkk).



UNIVERSITAS ISLAM NEGERI
ALAUDDIN
M A K A S S A R

BAB IV

HASIL DAN PEMBAHASAN

A. Gambaran Umum Lokasi Penelitian

1. Gambaran Umum SMP Negeri 21 Makassar

SMP Negeri 21 Makassar merupakan salah satu sekolah Negeri yang terakreditasi A yang didirikan pada tanggal 01 Oktober 1988. Dengan luas tanah 17500 m² dan beralamatkan di Btn.Minasaupa A6 Kelurahan Karunrung, Kecamatan Rappocini, Kota Makassar, Provinsi Sulawesi Selatan.

Jumlah guru di SMP Negeri 21 Makassar berjumlah 77 orang terdiri dari 66 tenaga pengajar dan 8 tenaga pendidik. jumlah siswa di sekolah ini berjumlah 996 siswa, laki-laki 494 dan perempuan 502. jumlah ruangan belajar berjumlah 34 kelas, 1 laboratorium dan 1 perpustakaan.

2. Visi, Misi SMP Negeri 21 Makassar

a. Visi

Unggul dalam prestasi, berkepribadian, berpijak pada iman dan taqwa.

b. Misi

Misi yang diemban oleh SMP Negeri 21 Makassar adalah sebagai berikut:

- 1) Meningkatkan keterampilan akademik dan non akademik
- 2) Meningkatkan mutu lulusan
- 3) Meningkatkan keimanan dan ketaqwaan terhadap Tuhan yang maha Esa
- 4) Meningkatkan Disiplin
- 5) Meningkatkan budi pekerti dan akhlak mulia
- 6) Menanamkan pendidikan budaya dan karakter bangsa
- 7) Meningkatkan mutu pelayanan
- 8) Meningkatkan sarana dan prasarana pembelajaran

- 9) Menjalani kerja sama yang harmonis antar warga sekolah dan lingkungan terkait

B. Hasil penelitian

1. Karakteristik Responden

Karakteristik responden yang dimasukkan dalam penelitian ini terdapat 5 (lima) karakteristik yaitu berdasarkan umur, jenis kelamin, berat badan, tinggi badan dan IMT. Rincian karakteristik responden tersebut disajikan dalam bentuk tabel sebagai berikut :

- a. Umur

Tabel 4.1
Karakteristik responden berdasarkan umur
di SMP Negeri 21 Makassar
Tahun 2017

Umur	Frekuensi	(%)
12 tahun	2	4
13 tahun	15	30
14 tahun	29	58
15 tahun	4	8
Total	50	100

Sumber: Data Primer 2017

Berdasarkan tabel 4.1 diatas dapat dilihat bahwa distribusi responden berdasarkan umur siswa SMP Negeri 21 Makassar Tahun 2017 dari 50 responden paling banyak terdapat pada umur 14 tahun yaitu sebanyak 29 responden (58%), sedangkan yang paling sedikit berada pada umur 12 tahun yaitu sebanyak 2 responden (4%).

b. Jenis Kelamin

Tabel 4.2
Karakteristik responden berdasarkan Jenis Kelamin
di SMP Negeri 21 Makassar
Tahun 2017

Jenis Kelamin	Frekuensi	(%)
Laki-laki	23	46
Perempuan	27	54
Total	50	100

Sumber : data primer 2017

Tabel 4.2 diatas menunjukkan bahwa distribusi responden berdasarkan jenis kelamin siswa SMP Negeri 21 Makassar Tahun 2017 dari 50 responden yang berjenis kelamin perempuan yaitu sebanyak 27 responden (54%), sedangkan responden laki-laki sebanyak 23 responden (46%).

c. Berat Badan

Tabel 4.3
Karakteristik responden berdasarkan kelompok Berat Badan
di SMP Negeri 21 Makassar
Tahun 2017

Kelompok Berat Badan	Frekuensi	(%)
44-53	6	12
54-62	13	26
63-71	15	30
72-80	4	8
81-89	8	16
90-98	1	2
99-107	1	2
108-111	2	4
Total	50	100

Sumber : data primer 2017

Tabel 4.3 diatas menunjukkan bahwa distribusi responden berdasarkan kelompok berat badan siswa SMP Negeri 21 Makassar Tahun 2017 dari 50 responden tertinggi pada kelompok 63-71 kg sebanyak 15 (30%) responden dan

terendah pada kelompok 90-98 dan 99-107 kg masing-masing hanya sebanyak 1 responden (2%).

d. Tinggi badan

Tabel 4.4
Karakteristik responden berdasarkan kelompok Tinggi Badan
di SMP Negeri 21 Makassar
Tahun 2017

Kelompok Tinggi Badan	Frekuensi	(%)
138-142	4	8
143-147	7	14
148-152	14	28
153-157	9	18
158-162	7	14
163-167	5	10
168-172	4	8
Total	50	100

Sumber : data primer 2017

Tabel 4.4 diatas menunjukkan bahwa distribusi responden berdasarkan kelompok tinggi badan siswa SMP Negeri 21 Makassar Tahun 2017 tertinggi pada kelompok 148-152 yaitu sebanyak 14 responden (28%) dan terendah pada kelompok 138-142 dan 168-172 yaitu masing-masing sebanyak 4 responden (8%).

e. IMT

Tabel 4.5
Karakteristik responden berdasarkan IMT
di SMP Negeri 21 Makassar
Tahun 2017

IMT	Frekuensi	(%)
Overweight	26	52
Obesitas	24	48
Total	50	100

Sumber : data primer 2017

Tabel 4.5 diatas menunjukkan bahwa distribusi responden berdasarkan index massa tubuh (IMT) badan siswa SMP Negeri 21 Makassar Tahun 2017 dari 50 responden, 26 responden (52%) diantaranya tergolong *overweight* dan 24 responden (48%) tergolong obesitas.

2. Analisis Univariat Frekuensi

Analisis univariat dilakukan untuk mendapatkan gambaran distribusi dan frekuensi dari variabel yang diteliti. Kemudian disajikan dalam bentuk tabel dan diinterpretasikan.

a. Pola Aktivitas

1) Aktivitas Fisik

Tabel 4.6
Karakteristik responden berdasarkan Aktivitas Fisik
di SMP Negeri 21 Makassar
Tahun 2017

Aktivitas Fisik	Frekuensi	(%)
Ringan	31	62
Sedang	15	30
Berat	4	8
Total	50	100

Sumber : data primer 2017

Tabel 4.6 diatas menunjukkan bahwa distribusi responden berdasarkan aktivitas fisik siswa SMP Negeri 21 Makassar Tahun 2017 dari 50 responden tertinggi yaitu aktivitas tergolong ringan sebanyak 31 responden (62%) dan terendah yaitu aktivitas tergolong berat sebanyak 4 responden (8%).

2) Jumlah Jam Beraktivitas

Tabel 4.7
Karakteristik responden berdasarkan Jumlah Jam Beraktivitas
di SMP Negeri 21 Makassar
Tahun 2017

Jumlah Jam Beraktivitas	Frekuensi	(%)
6	28	56
7	11	22
8	5	10
9	6	12
Total	50	100

Sumber : data primer 2017

Tabel 4.6 diatas menunjukkan bahwa distribusi responden berdasarkan jumlah jam beraktivitas siswa SMP Negeri 21 Makassar Tahun 2017 dari 50

responden tertinggi yaitu berada pada jumlah 6 jam yaitu sebanyak 28 responden (56%) dan terendah berada pada jumlah 8 jam yaitu sebanyak 5 responden (10%).

Tabel 4.8
Karakteristik responden berdasarkan Kategori Jumlah Jam Beraktivitas di SMP Negeri 21 Makassar Tahun 2017

Jumlah Jam Beraktivitas	Frekuensi	(%)
Ringan	44	88
Berat	6	12
Total	50	100

Sumber : data primer 2017

Tabel 4.8 diatas menunjukkan bahwa distribusi responden berdasarkan jumlah jam beraktivitas siswa SMP Negeri 21 Makassar Tahun 2017 dari 50 responden yaitu ringan sebanyak 44 responden (88%) dan berat sebanyak 6 responden (12%).

b. Konsumsi *junk food*

Tabel 4.9
Karakteristik responden berdasarkan Konsumsi *junk food* di SMP Negeri 21 Makassar Tahun 2017

Konsumsi <i>junk food</i>	Frekuensi	(%)
Kurang	21	42
Cukup	29	58
Total	50	100

Sumber : data primer 2017

Tabel 4.8 diatas menunjukkan bahwa distribusi responden berdasarkan konsumsi *junk food* siswa SMP Negeri 21 Makassar Tahun 2017 dari 50 responden (100%) yaitu kurang sebanyak 21 responden (42%) dan cukup sebanyak 29 responden (58%).

3. Analisis Bivariat

a. Umur responden dengan IMT

Tabel 4.10
Distribusi Umur berdasarkan IMT Remaja
di SMP Negeri 21 Makassar
Tahun 2017

Umur	IMT				Total	
	<i>Overweight</i>		Obesitas		N	%
	n	%	n	%		
12	1	50	1	50	2	100
13	8	53.3	7	46.7	15	100
14	15	51.7	14	48.3	29	100
15	2	50	2	50	4	100
Total	26	52	24	48	50	100

Sumber: Data Primer 2017

Berdasarkan table 4.10 menunjukkan bahwa pada umur 12 tahun masing-masing terdapat 1 responden yang berstatus *overweight* dan obesitas. Sedangkan dari 15 responden berumur 13 tahun, 8 responden yang berstatus *overweight* dan 7 responden berstatus obesitas. Dan dari 29 responden berusia 14 tahun, terbanyak pada status *overweight* yaitu 15 responden dan sisanya 14 responden berada pada status obesitas. Dan pada umur 15 tahun, masing-masing terdapat 2 responden yang berstatus *overweight* maupun obesitas.

b. Jenis Kelamin dengan IMT

Tabel 4.11
Distribusi Jenis Kelamin Berdasarkan IMT Remaja
di SMP Negeri 21 Makassar
Tahun 2017

Jenis kelamin	IMT				Total	
	<i>Overweight</i>		Obesitas		N	%
	n	%	n	%		
Laki-laki	11	47.8	12	52.2	23	100
Perempuan	15	55.6	12	44.4	27	100
Total	26	52	24	48	50	100

Sumber: Data Primer 2017

Berdasarkan tabel pada data 4.11 dapat dilihat bahwa dari 23 responden berjenis kelamin laki-laki terbanyak berada pada status Obesitas yaitu 12

responden selebihnya masih berada pada status *overweight* yaitu sebanyak 11 responden. Sementara itu, dari 27 responden perempuan, 12 responden diantaranya berstatus obesitas dan 15 responden berstatus *overweight*.

c. Pola aktivitas dan IMT

1) Aktivitas Fisik dengan IMT

Tabel 4.12
Distribusi Aktivitas Fisik berdasarkan IMT Remaja
di SMP Negeri 21 Makassar
Tahun 2017

Aktivitas Fisik	IMT				Total	
	<i>Overweight</i>		Obesitas			
	n	%	n	%	N	%
Ringan	15	48.4	16	51.6	31	100
Sedang	8	53.3	7	46.7	15	100
Berat	3	75	1	25	4	100
Total	26	52	24	48	50	100

Sumber : data primer 2017

Berdasarkan data pada tabel 4.12 diketahui bahwa dari 31 responden dengan tingkat aktivitas ringan, terbanyak berada pada status obesitas yaitu sebanyak 16 responden dan 15 responden berstatus *overweight*. Sementara itu dari 15 responden, 7 responden diantaranya berstatus obesitas dan 8 responden berstatus *overweight*. Sedangkan dari 4 responden pada tingkat aktivitas berat, sebanyak 3 responden berstatus *overweight* dan 1 responden obesitas

2) Jumlah jam beraktivitas dengan IMT

Tabel 4.13
Distribusi Jumlah jam beraktivitas berdasarkan IMT Remaja
di SMP Negeri 21 Makassar
Tahun 2017

Jumlah Jam beraktivitas	IMT				Total	
	<i>Overweight</i>		Obesitas			
	n	%	n	%	N	%
ringan	24	54.5	20	45.5	44	100
Berat	2	33.3	4	66.7	6	100
Total	26	52	24	48	50	100

Sumber : data primer 2017

Berdasarkan data pada tabel 4.13 diketahui bahwa dari 44 responden dengan kategori jumlah jam beraktivitas ringan selama 4-8 jam, 24 responden diantaranya berstatus *overweight* dan selebihnya sudah berstatus obesitas, yaitu sebanyak 20 responden. Dan dari 6 responden dengan kategori jumlah jam beraktivitas berat selama lebih dari 8 jam, 2 responden berstatus *overweight* dan 4 responden telah berstatus obesitas.

d. Konsumsi *Junk food* dengan IMT

Tabel 4.14
Distribusi Konsumsi *Junk Food* berdasarkan IMT Remaja
di SMP Negeri 21 Makassar
Tahun 2017

Konsumsi <i>junk food</i>	IMT				Total	
	<i>Overweight</i>		Obesitas			
	n	%	n	%	N	%
Kurang	18	85.7	3	14.3	21	100
Cukup	8	27.6	21	72.4	29	100
Total	26	52	24	48	50	100

Sumber : data primer 2017

Berdasarkan data pada tabel 4.14 dapat dilihat bahwa dari 21 responden dengan frekuensi konsumsi kurang, terbanyak pada status *overweight* yaitu 18 responden dan selebihnya berada pada status yaitu obesitas sebanyak 3 responden. Sementara itu, dari 29 responden dengan frekuensi konsumsi cukup, responden

terbanyak berada pada status obesitas yaitu sebanyak 21 responden dan selebihnya pada status *overweight* sebanyak 8 responden.

C. Pembahasan

Pembahasan pada penelitian ini disajikan dalam bentuk narasi dari hasil penelitian yang dilakukan oleh peneliti berlandaskan teori yang relevan.

1. Umur

Sampel dalam penelitian ini yaitu sebanyak 50 responden dimana sebaran umur responden yaitu dari umur 12 – 15 tahun. Dari hasil yang diperoleh menunjukkan bahwa umur responden yang tertinggi adalah umur 14 tahun yaitu 29 responden (58%). Penelitian ini tidak sejalan dengan penelitian Mahmudah (2014) dimana umur remaja yang tergolong *overweight* terbanyak berada pada kategori umur 13 tahun yaitu 29 orang (37,2%). Sama halnya dengan penelitian Rahmadani, berdasarkan golongan umur responden terdapat pada umur 16-17 tahun yaitu sebanyak 72,3%. Meskipun dapat terjadi pada semua umur, *overweight* maupun obesitas sering dianggap sebagai kelainan pada umur pertengahan. Obesitas yang muncul pada tahun pertama kehidupan biasanya disertai perkembangan rangka yang cepat dan anak menjadi besar untuk umurnya (Misnandiarly, 2007).

Berdasarkan data yang dikumpulkan oleh National Health and Nutritional Examination Survey (NHANES) pada tahun 2003-2006, menunjukkan bahwa di Amerika Serikat, pada remaja usia 11-19 tahun prevalensi *overweight* (kelebihan berat badan) adalah 34,1% dan prevalensi obesitas adalah 17,6% pada tahun 2009-2010, NHANES menemukan bahwa terjadi peningkatan prevalensi obesitas pada kelompok umur tersebut mejadi 18,4% (Onis Md, 2010).

Dari hasil analisis data distribusi kelompok umur responden di SMP Negeri 21 Makassar yang mengalami *overweight* sebagian besar berada pada kelompok umur 14 tahun . Hal ini dapat terjadi karena umur merupakan faktor resiko obesitas yang tidak dapat diubah, sama halnya dengan genetik, etnik, dan jenis kelamin. Hal ini sejalan dengan penelitian yang dilakukan oleh Chang *et al* (2008), mengemukakan bahwa peningkatan umur meningkatkan kandungan lemak tubuh total, terutama distribusi lemak pusat.

Overweight pada remaja dini jika dibiarkan tanpa penatalaksanaan yang jelas akan berlanjut menjadi masalah kesehatan yang serius di kemudian hari. *Overweight* harus lah sedini mungkin diatasi jika tidak akan berdampak pada ketersediaan sumber daya manusia (SDM) yang berkualitas kedepannya (Simatupang, 2008). *Overweight* yang tinggi pada remaja akan meningkatkan resiko penyakit degeneratif saat dewasanya.

Usia remaja (10-18 tahun) merupakan periode rentan gizi karena berbagai sebab, yaitu pertama remaja memerlukan zat gizi yang lebih tinggi karena peningkatan pertumbuhan fisik. Kedua, adanya perubahan gaya hidup dan kebiasaan makan. Ketiga, remaja mempunyai kebutuhan zat gizi khusus contohnya kebutuhan atlet (Kurdanti, dkk, 2015)

2. Jenis Kelamin

Hasil penelitian ini menunjukkan bahwa responden perempuan lebih banyak mengalami *overweight* yaitu 27 responden (54%) dari pada responden laki-laki yang hanya 23 responden (46%).

Hasil penelitian ini sejalan dengan penelitian yang dilakukan oleh Janghorbani *et all* (2007), yang menemukan bahwa peluang mengalami obesitas lebih besar pada perempuan karena cadangan lemak tubuh lebih banyak terdapat pada perempuan. Rata-rata wanita memiliki lemak tubuh yang lebih banyak

dibandingkan pria. Perbandingan normal antara lemak tubuh dengan berat badan adalah sekitar 25-30% pada wanita dan 18-23% pada pria. Wanita dengan lemak tubuh lebih dari 30% dan pria dengan lemak tubuh 25% dianggap mengalami obesitas (Proverawati, 2010). Remaja putri lebih rawan terkena masalah gizi lebih dibandingkan dengan remaja putra, karena pada remaja putri terjadi penimbunan lemak selama masa pubertas, sedangkan pada remaja putra terjadi perkembangan otot, sehingga remaja putri mempunyai lemak sekitar dua kali lebih besar dibandingkan remaja putra.

Menurut Myrtati (2016) Umur 12 dan 13 tahun adalah umur di mana laki – laki mengalami *growth spurt* tinggi badan, di mana terjadi pertumbuhan yang sangat pesat dalam variabel tinggi badan. Kemungkinan pada umur 12-13 tahun itu energy tubuh digunakan untuk terjadinya *growth spurt* tersebut sehingga penambahan berat badan tidak sebanyak pada umur-umur sebelum dan sesudahnya.

Namun, Penelitian ini tidak sejalan dengan penelitian yang dilakukan sebelumnya oleh Kurdanti,dkk (2015) kejadian obesitas lebih besar terjadi pada laki-laki dibandingkan perempuan. Sartika (2011) juga menyatakan bahwa anak laki-laki memiliki risiko mengalami obesitas sebesar 1,4 kali dibandingkan anak perempuan. Hal ini kemungkinan disebabkan oleh anak perempuan lebih sering membatasi makan untuk alasan penampilan dan laki-laki cenderung untuk menghabiskan lebih banyak waktu untuk santai saat akhir minggu atau waktu senggang

Hubungan antara jenis kelamin dengan kejadian *overweight* dan obesitas diduga karena perbedaan genetik, faktor diet, kurangnya aktivitas fisik berat antara laki-laki dan perempuan (Erem C, 2004).

3. Pola Aktivitas

Pola aktivitas remaja didefinisikan sebagai kegiatan yang biasa dilakukan oleh remaja sehari-hari sehingga akan membentuk pola. Aktivitas remaja mengalokasikan waktunya selama 24 jam dalam kehidupan sehari-hari untuk melakukan suatu jenis kegiatan secara rutin dan berulang-ulang (Kartono 1992 dalam Ratnayani 2005).

Dalam penelitian ini, penilaian pola aktivitas anak remaja ditentukan melalui dua kategori, yakni tingkat aktivitas fisik, jumlah jam beraktivitas.

a. Tingkat Aktivitas Fisik

Aktivitas fisik merupakan bentuk multidimensional yang kompleks dari perilaku manusia ketimbang kelas perilaku dan secara teoretis meliputi semua gerak tubuh mulai dari gerakan kecil hingga turut serta dalam lari marathon.

Menurut Mahardika (2008) aktivitas fisik ialah suatu rangkaian gerak tubuh yang menggunakan tenaga atau energi. Jenis aktivitas fisik sehari-hari dilakukan antara lain menggunakan kendaraan atau transportasi, tidak berolahraga, dan cenderung meluangkan waktu hanya untuk kegiatan yang dilakukan dengan duduk dan berdiri, dengan sedikit gerakan tubuh hal ini akan menyebabkan terjadi kelebihan energi karena rendahnya aktivitas fisik, sehingga lama kelamaan akan meningkatkan resiko kegemukan atau obesitas. Selama melakukan aktivitas fisik, otot membutuhkan energi diluar metabolisme untuk bergerak, sedangkan jantung dan paru-paru memerlukan tambahan energi untuk menghantarkan zat-zat gizi dan oksigen ke seluruh tubuh serta mengeluarkan sisa-sisa dari tubuh. Banyaknya energi yang dibutuhkan tergantung pada berapa banyak otot yang bergerak, berapa lama dan berapa berat pekerjaan yang dilakukan (Almatsier, 2002).

Dalam penelitian ini, penilaian aktivitas fisik dilakukan dengan penghitungan nilai PAL (*Physical Activity Level*) yang diperoleh dari hasil *recall* aktivitas selama dua hari, yaitu pada hari sekolah dan hari libur. PAL merupakan besarnya energi yang dikeluarkan (Kkal) per kilogram berat badan selama 24 jam. Aktivitas fisik yang telah dinilai kemudian dikategorikan menjadi aktivitas fisik ringan, sedang dan berat.

Hasil penelitian menunjukkan bahwa remaja *overweight* cenderung melakukan aktivitas ringan yaitu sebanyak 31 responden (62%), aktivitas sedang sebanyak 15 responden (30%), dan aktivitas berat hanya sebanyak 4 responden (8%). Hal ini menunjukkan bahwa sebagian besar responden masih memiliki tingkat aktivitas fisik yang ringan. Sebagian besar sampel mengemukakan bahwa sehari-hari mereka hanya melakukan kegiatan sekolah, makan, mandi, bermain HP/game, tidur, dan hanya rutin pada kegiatan-kegiatan tersebut. Sebagian besar aktivitas yang mereka lakukan juga dengan intensitas waktu yang ringan, sehingga tidak membutuhkan pengeluaran energi yang banyak.

Hasil penelitian ini sejalan dengan penelitian yang dilakukan oleh Sari,dkk (2017) diketahui bahwa sebanyak lebih dari setengah responden yaitu 52% memiliki aktivitas fisik yang ringan. Sama halnya dengan penelitian yang dilakukan Widyantara (2013) yang menunjukkan dari 125 responden terdapat 53 responden (42,2%) memiliki aktivitas fisik baik dan 72 responden memiliki aktivitas buruk (57,6%) memiliki aktivitas kurang. Namun hasil penelitian ini bertolak belakang dengan penelitian yang dilakukan oleh Wahyuni (2013) yang menunjukkan bahwa responden cenderung melakukan aktivitas fisik yang berat yaitu sebanyak 61 responden (74,39%), dan aktivitas sedang hanya sebanyak 21 responden (25,60%).

Banyak hal yang menyebabkan masih banyaknya aktivitas fisik ringan terjadi pada siswa salah satunya adalah siswa sekarang ini lebih banyak memilih diantar jemput orang tuanya menggunakan kendaraan bermotor atau mobil baik ketika akan pergi sekolah ataupun pulang sekolah dari pada berjalan kaki yang lebih menggunakan banyak energi untuk beraktivitas. Hal ini mungkin disebabkan jarak tempuh dari rumah ke sekolah yang cukup memakan waktu jika dilakukan berjalan kaki, sehingga siswa lebih mudah dan cenderung tidak peduli dengan aktivitas. Penyebab lainnya bisa dikarenakan sebagian besar responden adalah siswa yang kebanyakan tinggal dengan orang tuanya sehingga semua aktivitas lebih mengarah ke aktivitas ringan saja.

sekolah memiliki kegiatan *ektrakurikuler* yang meliputi aktivitas olahraga, *study club*, dan aktivitas yang bertemakan kesenian. Sekolah memberikan kebebasan kepada siswanya dalam melakukan aktivitas apapun yang siswa pilih baik didalam maupun diluar sekolah. Namun, kegiatan *ektrakurikuler* tidak berjalan sebagaimana mestinya. Berdasarkan hasil wawancara pada siswa dan guru, hanya ada beberapa kegiatan *ektrakurikuler* yang aktif latihan setiap minggunya seperti, Pramuka dan Palang Merah remaja (PMR). Untuk kegiatan *ektrakurikuler* seperti tari, musik, basket dan OSIS hanya aktif jika akan ada perlombaan atau pementasan .

Aktivitas di sekolah dilakukan selama enam hari dalam seminggu. Kebanyakan siswa menghabiskan waktunya di sekolah dengan aktivitas yang ringan seperti duduk baik disaat jam pelajaran berlangsung ataupun disaat saat jam istirahat yang sering digunakan untuk berkumpul dan berbagi cerita bersama siswa lainnya. Adapun aktivitas yang dilakukan siswa pada saat di rumah/pulang dari sekolah, antara lain : menyapu, mencuci piring, menonton tv, bermain

game/hp, berkumpul dengan keluarga, makan, tidur, belajar, solat, dan jalan-jalan dengan teman ataupun keluarga.

Remaja yang kurang aktif membutuhkan kalori dalam jumlah sedikit dibandingkan orang dengan aktivitas tinggi. Seseorang yang hidupnya kurang aktif (*sedentary life*) atau tidak melakukan aktivitas fisik yang seimbang dan mengkonsumsi makanan yang tinggi lemak, akan cenderung mengalami obesitas. Gaya hidup yang kurang aktivitas fisik akan berpengaruh terhadap kondisi tubuh seseorang. Aktivitas fisik diperlukan untuk membakar energi dalam tubuh (Proverawati A, 2008) Bila pemasukan energi berlebihan dan tidak diimbangi dengan aktivitas fisik yang seimbang akan memudahkan seseorang menjadi gemuk.

Aktivitas fisik merupakan variabel untuk pengeluaran energi, oleh karena itu aktivitas fisik dijadikan salah satu perilaku untuk penurunan berat badan. Berdasarkan beberapa penelitian mengungkapkan apabila ber aktivitas fisik dengan intensitas yang cukup selama 60 menit dapat menurunkan berat badan dan mencegah untuk peningkatan berat badan kembali (Sawello MA, 2012).

Faktor-faktor diet dan pola aktivitas fisik mempunyai pengaruh yang kuat terhadap keseimbangan energi dan dapat dikatakan sebagai faktor-faktor utama yang dapat diubah (*modifiable factors*) yang melalui faktor-faktor tersebut banyak kekuatan luar yang memicu pertambahan berat badan itu bekerja. Diet tinggi lemak dan tinggi kalori dan pola hidup kurang gerak (*sedentary lifestyles*) adalah dua karakteristik yang sangat berkaitan dengan peningkatan prevalensi obesitas di seluruh dunia(WHO, 2000).

Ketika remaja bergerak ke dalam usia remaja mereka, mereka mungkin meningkatkan waktu yang mereka habiskan terlibat dengan beberapa perilaku santai yang bersaing dengan kegiatan fisik. Remaja memiliki lebih banyak waktu

yang tidak diawasi oleh orangtua atau pengasuh, yang menciptakan peluang untuk meningkatkan waktu menonton TV dan perilaku lainnya yang lebih santai (Gregory J, 2005). Selain bermain *game computer* atau *playstation* dan menonton televisi, keikutsertaan responden terhadap kegiatan-kegiatan yang memerlukan pengeluaran energi yang besar juga turut mempengaruhi tingkat aktivitas fisik. Responden pada penelitian ini, hanya sebagian kecil yang terlibat dalam kegiatan ekstrakurikuler olahraga dan melakukan olahraga diluar jam sekolah.

b. Jumlah Jam beraktivitas

Selain penilaian aktivitas fisik, dilakukan pula penilaian terhadap jumlah jam beraktivitas anak sekolah, dimana dalam penelitian kategori jam beraktivitas dibagi menjadi dua kategori, yaitu ringan untuk jam beraktivitas selama 4-8 jam dan berat untuk jam beraktivitas selama lebih dari 8 jam.

Data pada tabel 4.7 menunjukkan bahwa lebih banyak sampel dengan jumlah jam beraktivitas kerja ringan yaitu selama 4-8 jam, yakni sebanyak 44 responden (88%), sedangkan sampel dengan jumlah jam beraktivitas berat yaitu selama lebih dari jam 8 sebanyak 6 responden (12%).

Islam mengajak pemeluknya untuk menjadi kuat dan sehat baik secara rohani maupun jasmani. Islam menunjukkan keutamaan dan kesehatan sebagai modal besar di dalam beramal saleh dan beraktivitas didalam urusan agama dan urusan dunia seorang muslim.

Allah SWT menjelaskan dalam QS Al Qashas/26

قَالَتْ إِحْدَاهُمَا يَا أَبَتِ اسْتَجِرْهُ ^ص إِنَّ خَيْرَ مَنِ اسْتَجَرْتَ الْقَوِيُّ الْأَمِينُ

Terjemahannya:

salah seorang dari kedua wanita itu berkata: "Ya bapakku ambillah ia sebagai orang yang bekerja (pada kita), karena Sesungguhnya

orang yang paling baik yang kamu ambil untuk bekerja (pada kita) ialah orang yang kuat lagi dapat dipercaya". (Kementerian Agama, 2009).

الْمُؤْمِنُ الْقَوِيُّ خَيْرٌ وَأَحَبُّ إِلَى اللَّهِ مِنَ الْمُؤْمِنِ الضَّعِيفِ وَفِي كُلِّ خَيْرٍ احْرِصْ عَلَى مَا يَنْفَعُكَ وَاسْتَعِزْ بِاللَّهِ وَلَا تَعْجِزْ وَإِنْ أَصَابَكَ شَيْءٌ فَلَا تَقُلْ لَوْ أَنِّي فَعَلْتُ كَانَ كَذَا وَكَذَا. وَلَكِنْ قُلْ قَدَرُ اللَّهِ وَمَا شَاءَ فَعَلَ فَإِنَّ لَوْ تَفْتَحُ عَمَلَ الشَّيْطَانِ

Rasulullah Muhammad shallallahu alaihi wa sallam bersabda: mukmin yang kuat lebih baik lebih Allah cintai daripada mukmin yang lemah. Dan pada masing-masingnya terdapat kebaikan. Bersemangatlah terhadap perkara-perkara yang bermanfaat bagimu, dan mohonlah pertolongan kepada Allah, dan janganlah kau bersikap lemah. Jika engkau tertimpa suatu musibah janganlah mengatakan, "Seandainya aku berbuat begini dan begitu, niscaya hasilnya akan lain." Akan tetapi katakanlah, "Allah telah mentakdirkannya, dan apa yang Dia kehendaki Dia Perbuat." Sebab, mengandai-andai itu membuka pintu setan. (HR. Muslim 2664 Syarh Nawawi, jilid 8 hal. 260).

Kekuatan yang dimaksud dalam al Quran dan hadist Rasulullah shallallahu ‘alaihi wa sallam tersebut adalah kekuatan iman dan jasmani (jika bermanfaat untuk iman), sebagaimana perkara yang bermanfaat bagi kita adalah perkara yang bermanfaat untuk urusan dunia kita serta akhirat kita.

4. Konsumsi *Junk Food*

Menurut Hoang yang dikutip oleh Aminah (2005) pola konsumsi adalah berbagai informasi yang memberikan gambaran mengenai jumlah dan jenis bahan makanan yang dimakan setiap hari oleh satu orang dan mempunyai ciri khas untuk suatu kelompok masyarakat tertentu. Pola makan adalah cara seseorang atau sekelompok orang (keluarga) dalam memilih makanan sebagai tanggapan terhadap pengaruh fisiologi, psikologis, kebudayaan, kebudayaan dan social.

Pemilihan dan konsumsi bahan makanan berpengaruh terhadap status gizi seseorang. Status gizi lebih (*overweight*) terjadi apabila tubuh memperoleh zat

gizi dalam jumlah yang berlebihan, sehingga menimbulkan efek yang membahayakan. (Almatsier, 1989 dalam Nuri Rahmawati, 2009:15)

Pola konsumsi modern yang ada di perkotaan dengan variasi pilihan yang lengkap, sehingga menarik masyarakat untuk memilih makanan yang pelayanannya cepat dan praktis, harga terjangkau, dan memiliki design pemilihan tempat yang menarik dengan berbagai jenis makanan yang dikemas semenarik mungkin.

Seorang remaja biasanya telah mempunyai pilihan sendiri terhadap makanan yang ia senangi. Banyak remaja cenderung memiliki kebiasaan makan yang tidak teratur, tidak makan di rumah dan jajan bersama dengan teman sebaya mereka yang dalam banyak hal kurang menguntungkan. Remaja yang banyak mengkonsumsi makanan jajanan akan merasa kenyang karena padatnya kalori yang terkandung dalam makanan jajanan. Sementara zat gizi lain seperti protein, vitamin dan mineral masih sangat kurang (Khomsan, 2006)

Kehadiran *junk food* dalam industri makanan di Indonesia bisa mempengaruhi pola makan kaum remaja kota. Khususnya bagi remaja tingkat menengah keatas, restoran *fast food* yang menyajikan *junk food* merupakan tempat yang tepat untuk bersantai. Dimana makanan ditawarkan dengan harga yang terjangkau bagi kantong mereka dan jenis makanannya memenuhi selera.

Hasil dalam penelitian ini menunjukkan bahwa proporsi *overweight* lebih tinggi pada responden yang konsumsi *junk food* nya cukup yaitu sebanyak 29 responden (58%) dan remaja yang kurang mengkonsumsi *junk food* hanya sebanyak 21 responden (42%).

Penelitian ini senada dengan penelitian yang dilakukan oleh Arlinda (2015) di SMP Muhammadiyah 10 Yogyakarta dimana ada hubungan frekuensi konsumsi *junk food* dengan obesitas pada remaja dengan nilai p sebesar 0,000.

Remaja yang sering mengonsumsi *junk food* beresiko 6 kali lebih besar mengalami obesitas. Juga pada penelitian yang dilakukan oleh Putri (2015) menunjukkan ada hubungan yang bermakna antara konsumsi *junk food* dengan status gizi remaja. Hal ini disebabkan Karena makanan yang dikonsumsi mengandung kalori dan lemak yang tinggi, tetapi rendah serat. Dimana susunan menu makanan yang tidak baik karena hanya terdiri dari makanan pokok dan lauk pauk tanpa adanya sayur dan buah sebagai pengatur metabolisme yang akan mempengaruhi status gizi remaja.

Namun Penelitian ini tidak senada dengan hasil penelitian Mardatillah (2008) bahwa tidak terdapat adanya hubungan yang bermakna antara kebiasaan konsumsi yang bermakna antara kebiasaan konsumsi makanan cepat saji dengan kejadian gizi lebih pada remaja di SMA Islam PB Soedirman.

Banyaknya anak yang mengalami kegemukan secara klinis dan lokasi sekolah yang dekat dengan pusat perbelanjaan dan restoran-restoran khususnya restoran *fast food*. Selain itu adanya menu jajanan berupa *junk food* di kantin sekolah serta pengaruh negatif yang muncul akibat mengonsumsi *junk food* secara berlebihan. Berdasarkan hasil data yang didapatkan, dalam sebulan anak bisa mengonsumsi *junk food* sebanyak 57730 gr. Anak yang *overweight* maupun obesitas cenderung memiliki kebiasaan pola makan berlebih serta mengonsumsi makanan dalam jumlah lebih banyak setiap kali makan. Anak yang *overweight*/obesitas sangat menyukai aktivitas makan. Anak makan lebih banyak daripada kebutuhan energi sesungguhnya yang mereka butuhkan.

Berdasarkan data yang diperoleh, terlihat bahwa anak dengan tingkat aktivitas ringan sebanyak 62%, dan hanya 4% anak yang tingkat aktivitasnya tergolong berat. Hal inilah yang menyebabkan adanya responden dengan frekuensi konsumsi *junk food* kurang sebanyak 42% namun memiliki status gizi

lebih hingga obesitas, karena faktor kebiasaan responden dengan kurangnya beraktivitas.

Dalam WHO (2003) bahwa yang menyebabkan konsumsi *junk food/fast food* tidak berhubungan dengan gizi lebih adalah kemungkinan ukuran dan jumlah porsi yang dimakan tidak berlebihan. Ukuran porsi yang besar dapat menyebabkan peningkatan berat badan. Hal ini juga diungkapkan dalam penelitian Nurma (2014) dimana frekuensi konsumsi *fast food* pada remaja di SMA Batik 1 Surakarta adalah jarang, tetapi dilihat dari jumlah konsumsinya rata-rata remaja di SMA Batik 1 Surakarta mengkonsumsi dalam jumlah banyak.

Junk food adalah makanan cepat saji yang umumnya mengandung tinggi kalori, lemak, gula dan natrium tetapi rendah serat, vitamin A, kalsium dan folat (Khomsan, 2003). *Junk food* yang tinggi kalori ini apabila dikonsumsi dalam frekuensi yang sering, jumlah yang banyak dan tidak sesuai dengan energi yang digunakan untuk beraktivitas dapat menyebabkan adanya penimbunan kalori dalam tubuh. Penimbunan kalori ini yang kemudian akan menyebabkan terjadinya *overweight* (Agoes dan Poppy, 2003). Mahdiah (2004) mengatakan bahwa faktor utama penyebab *overweight* dikarenakan adanya ketidakseimbangan antara asupan energi yang masuk ke dalam tubuh dan energi yang dikeluarkan tubuh. Perkembangan teknologi, tingkat sosial ekonomi dan faktor budaya menyebabkan perubahan pola makan, menjadi lebih senang mengkonsumsi *junk food* yang banyak mengandung kalori, lemak dan kolesterol (Mahdiah, 2004).

Junk food jadi pilihan utama orang tua yang sibuk atau konsumsi ketika menghabiskan waktu bersama keluarga pada masyarakat modern. Hal ini disebabkan karena pengolahannya yang cenderung cepat karena menggunakan tenaga mesin, terlihat bersih karena penjamahnya adalah mesin, restoran yang

mudah ditemukan serta karena pelayanannya yang selalu sedia setiap saat, bagaimanapun cara pemesanannya

Makanan seperti ini apabila dikonsumsi terus menerus dan dalam jangka waktu yang lama maka akan berdampak buruk bagi kesehatan dan gizi masyarakat terkhusus bagi remaja yang mudah terkena pengaruh budaya luar, karena kandungan gizi *junk food* yang rendah, kaya akan lemak dan kalori tetapi rendah serat.

Allah SWT berfirman dalam QS al-Ma'idah/5 : 87.

يٰۤاَيُّهَا الَّذِيْنَ ءَامَنُوْا لَا تُحَرِّمُوْا طَيِّبٰتِ مَآ اَحَلَّ اللّٰهُ لَكُمْ وَلَا تَعْتَدُوْا ۗ اِنَّ
اللّٰهَ لَا يُحِبُّ الْمُعْتَدِيْنَ ﴿٨٧﴾

Terjemahannya:

Hai orang-orang yang beriman, janganlah kamu haramkan apa-apa yang baik yang telah Allah halalkan bagi kamu, dan janganlah kamu melampaui batas. Sesungguhnya Allah tidak menyukai orang-orang yang melampaui batas. (Kementerian Agama, 2009).

Dalam Tafsir Al-Misbah, larangan melampaui batas ini dapat juga berarti bahwa menghalalkan yang haram, atau sebaliknya, merupakan pelampauan batas kewenangan karena hanya Allah SWT yang berwenang menghalalkan dan mengharamkan. Pada masa jahiliah, kaum musyrikin mengatasnamakan Allah mengharamkan sekian banyak yang halal, sebagaimana akan terbaca dalam surah al-An'am. Itu agaknya yang menjadi alasan sehingga ayat ini dimulai dengan panggilan *ya ayyuha alladzina amanuu* karena penghalalan dan pengharaman seperti itu yang bertentangan dengan keimanan. Selanjutnya karena itu pula sehingga ayat berikut yang berkaitan erat dengan ayat ini memerintahkan untuk bertakwa kepada Allah SWT. Karena orang-orang mukmin selalu bertakwa Kepada-Nya, dengan mengikuti apa yang diperintahkan-Nya, menjauhi larangan-Nya, menghalalkan apa yang halal, dan mengharamkan yang haram (Shihab, 2002:456)

Perlu dicatat bahwa larangan ini bukan berarti larangan secara mutlak. Sesekali boleh saja seseorang menghalangi dirinya memakan makanan yang enak atau melakukan aktivitas yang menyenangkan, selama dalam batas-batas yang tidak berlebihan atau selama bukan dimaksudkan sebagai bagian dari ajaran agama, tetapi dalam rangka pendidikan jiwa dan pelatihan menghadapi masa datang yang boleh jadi suram. Dan tentu lebih boleh lagi menghalangi diri untuk makan makanan yang halal lagi enak, atau melakukan aktivitas halal yang menyenangkan, jika hal tersebut berdampak negative terhadap kesehatan atau jiwa seseorang (Shihab, 2002:456).



BAB V

PENUTUP

A. Kesimpulan

Berdasarkan hasil penelitian dan pembahasan tentang kebiasaan mengonsumsi *junk food* dan pola aktivitas sebagai faktor risiko kejadian *overweight* pada remaja di SMP Negeri 21 Makassar dapat disimpulkan sebagai berikut:

1. Kebiasaan mengonsumsi *junk food* di SMP Negeri 21 Makassar didapatkan hasil yaitu cukup sebanyak 58% dan kurang sebanyak 42%
2. Kebiasaan aktivitas fisik di SMP negeri 21 Makassar didapatkan hasil yaitu ringan sebanyak 62%, sedang 30%, dan berat 8%.
3. Jumlah jam beraktivitas siswa di SMP negeri 21 Makassar didapatkan hasil yaitu ringan 88% dan berat 12%.

B. Saran

Adapun saran dalam penelitian ini sebagai berikut:

1. Diharapkan kepada sekolah agar lebih mengaktifkan kegiatan ekstrakurikuler di semua bidang dan memperhatikan keaktifan siswa dalam kegiatan ekstrakurikuler tersebut.
2. Diadakannya kembali kegiatan senam pagi bersama 1 kali dalam seminggu diluar dari jadwal pelajaran olahraga dan melakukan kegiatan rutin jumat bersih.
3. Diharapkan UKS sekolah mengadakan penyuluhan secara rutin terkait dengan kesehatan terutama mengenai *overweight*/obesitas di sekolah dengan tujuan untuk pengenalan cara mencegah *overweight*/obesitas dengan menjaga pola makan yang sehat sesuai dengan PUGS (Pedoman Umum Gizi Seimbang).
4. Diharapkan agar siswa mengoptimalkan melakukan aktivitas fisik secara rutin dengan keikutsertaan melakukan olahraga di sekolah maupun olahraga diluar jam sekolah.
5. Diharapkan agar siswa lebih memperhatikan konsumsi makanannya dengan mengetahui bahaya dari konsumsi *junk food* yang berlebihan. Dan lebih cerdas dalam memilih makanan.

6. Diharapkan agar siswa dapat menjaga pola makannya dan mengimbangi porsi makanan yang dikonsumsi sesuai dengan kebutuhan tubuh seharusnya.
7. Perlu adanya penelitian lanjutan mengenai faktor-faktor apa saja yang berhubungan dengan kejadian *overweight* dan obesitas di kota Makassar guna segera dilakukan tindakan pencegahan dalam menangani masalah tersebut.



DAFTAR PUSTAKA

- Adriani, M., & Wirjatmadi, B. (2012). *Peranan Gizi dalam Siklus Kehidupan*. Jakarta: Kencana Prenada Media Group
- Almatsier, S. *Prinsip Dasar Ilmu Gizi*. Jakarta: Gramedia Pustaka Utama. 2004.
- Almatsier S. *Prinsip Dasar Ilmu Gizi*. Jakarta: Gramedia Pustaka Utama. 2002
- Anggraini, A.K. "Hubungan Kejadian Obesitas pada Anak dengan Kebiasaan Mengonsumsi Makanan Siap Saji di SDIT Ulul Albab Bekasi Tahun 2013". *Jurnal Kesehatan*.
- Anonim. "HIPERTENSI :Tanda-Tanda Awal Tekanan Darah Tinggi". www.sukoharjo.com.
- Arlinda. Hubungan Konsumsi Fast Food Dengan Obesitas Pada Remaja Di Smp Muhammadiyah 10. Skripsi. Yogyakarta Tahun 2015. *Skripsi*. Program Studi Bidan Pendidik Jenjang D Iv Sekolah Tinggi Ilmu Kesehatan 'Aisyiyah Yogyakarta. 2015
- Asrinah, dkk. *Asuhan Kebidanan Masa Kehamilan*. Yogyakarta: Graha Ilmu. 2010.
- Boenga."Fenomena Makanan Siap Saji dan Dampaknya Bagi Kesehatan Tahun 2011". www.unpad.ac.id
- Bowman, S.A. Effect of Fast Food Consumption on energy intake and diet quality among children in a national household survey. *Pediatrics*, 113: 112-118. 2004.
- Damapoli, W., Mayuli. N., & Masi, G. Hubungan Konsumsi *Fast Food* dengan Kejadian Obesitas pada Anak SD di Kota Manado Tahun 2013. *E-Journal Keperawatan*. 1 (1) Retrieved from <http://ejournal.unsrat.ac.id>
- Damayanti, didit, Muhilal. *Gizi Seimbang Untuk Anak Usia Sekolah Dasar*. Jakarta: PT. Gramedia Pustaka. 2006.
- Dariyo A. *Psikologi Perkembangan Remaja*. Bogor: Ghalia Indonesia. 2004.
- Depkes RI. *Pedoman Umum Gizi Seimbang*. Jakarta: Depkes RI. 2002.
- Erem C, Arslan C, Hacıhasanoglu A, DegerO, Topbas M, Ukinc K." Prevalence Of Obesity And Associated Risk Factors In A Turkish Population (Trabzon City, Turkey)". *Obesity Research*. 2004;12,1117-1127
- FAO/WHO/UNU. "Human Energy equirements. WHO Technical Report Series, no. 724. Geneva . 2001". *World Health Organization*.
- Gregory J. Norman P, Béatrice A. Schmid M, James F. "Sallis P.Psychosocial and Environmental Correlates of Adolescent Sedentary Behaviors 2005". *Pediatrics* vol. 116:908 -16s
- Griffindors, A. "Mengenal Junk Food (Makanan Sampah)". Retrieved from <http://artikelampuh.blogspot.com/>
- Guthrie. *Human Nutrition*. Mosby, St. Louise. 1995.

- Handari, S.R.T & Loka, T. Hubungan Aktivitas Fisik Dan Kebiasaan Konsumsi Fast Food Dengan Status Gizi Lebih Remaja SMA Labschool Kebayoran Baru Jakarta Selatan Tahun 2016. *Jurnal Kedokteran dan Kesehatan*, 13:154-155
- Hartog, A.P.Staveren, Brouwer. Manual for Surveys on Food Habits and Consumption in Developing Countries. Germany 1995. MargrafVerlag. .
- Hayati F. “Faktor-Faktor Yang Berhubungan Dengan Konsumsi Fast Food Waralaba Modern Dan Tradisional Pada Remaja Siswa SMU Negeri Di Jakarta Selatan”. *Skripsi*. Bogor: Institut Pertanian Bogor, 2000.
- Imron, Moch. TA. *Metodologi Penelitian Bidang Kesehatan*. Jakarta: CV. SagungSeto. 2014.
- Islamiyah, Wasik. “Aktivitas Belajar”. (2010). http://www.academia.edu/4570365/Aktivitas_Belajar
- Janghorbani M, Amini M, Willet WC, Gouya MM, Delavari A. First Nationwide Survey Of Prevalence Of Overweight, Underweight, And Abdominal Obesity In Iranian Adults. *Obesity*, 2007; 15,2797-2808.
- Kartasapoetra dan Marsetyo. *Ilmu Gizi*. Jakarta : Rineka Cipta, 2008.
- Kementerian Agama Republik Indonesia. (2009). *Al-Quran dan Terjemahan*. Bandung: PT Sygma Examedia Arkanleema
- Khasanah, Nur. *Waspada! Beragam Penyakit Degeneratif Akibat Pola Makan. Cetakan Pertama*. Yogyakarta: Penerbit Laksana. 2012.
- Khomsan, A. *Pangan dan Gizi untuk Kesehatan*. Jakarta: PT. Raja grafindo Persada., 2004.
- Kurdanti, Weni, dkk. “Faktor-faktor yang mempengaruhi kejadian obesitas pada remaja Tahun 2015”. *Jurnal Gizi Klinik Indonesia*, vol. 11 no. 05.
- Kusmana, D. *Olahraga Bagi Kesehatan Jantung*. Jakarta: Fakultas Kedokteran Universitas Indonesia. 1997.
- Litbangkes. Riset Kesehatan Dasar Tahun 2013. Jakarta: Kementerian Kesehatan Republik Indonesia. 2013.
- Lobstein, T., Baur, L., Uauy, R. Obesity in children and young people: a crisis in public health. *Obesity Reviews*, 5: 4–85. 2004
- Lubis, Z. *Hidup Sehat dengan Makanan Kaya Serat*. Bogor: Penerbit IPB Press. 2009.
- Mahardika A. Venny, Roosita Katrin. Aktivitas fisik, asupan energi, dan status gizi wanita pemetik teh di PTPN VIII Bandung. Jawa Barat tahun 2008
- Mahdiah, Z dan Asih, EK.. Peran Mahasiswa dalam Mengurangi Pola Konsumsi Fastfood pada Remaja Kota tahun 2004. *Karya Tulis Ilmiah*. Mahasiswa Bidang Ilmu Pengetahuan Sosial. IPB. Bogor
- Mahmudah Himmatunnisak. “Perbedaan Aktivitas Fisik Antara Remaja Putri Yang *Overweight* Dengan *Non Overweight* Di Smp Muhammadiyah 10 Surakarta”. *Skripsi*. Program Studi S1 Gizi Fakultas Ilmu Kesehatan Universitas Muhammadiyah Surakarta. 2014

- Mardatillah. Hubungan kebiasaan konsumsi makanan siap saji modern (fast food), aktivitas fisik, dan faktor lainnya dengan kejadian gizi lebih pada remaja SMA Islam PB. Soedirman Tahun 2008. *Skripsi*. Jakarta Timur : Fakultas Kesehatan Masyarakat Universitas Indonesia.
- Misnandiarly. *Obesitas Sebagai Faktor Risiko Beberapa Penyakit*. Jakarta: Pusat Obor Populer; 2007.
- Monks, Knoers, Haditono. *Psikologi Perkembangan Pengantar Dalam Berbagai Bagian*. Yogyakarta: Gadjah Mada University Press. 2001.
- Mudjiyanto. *Pola Perilaku Konsumsi Makanan Masyarakat Berpenghasilan Rendah pada Wilayah Perkembangan Industri*. Bogor: Puslitbang Gizi. 1993.
- Myrtati, D Artaria. "Perbedaan antara Laki-laki dan Perempuan: Penelitian Antropometris pada Anak-Anak Umur 6-19 Tahun". *Jurnal Masyarakat Kebudayaan dan politik*, Vol. 22 no. 04
- National Obesity Observatory. *Obesity and Mental Health*. Retrieved from https://khub.net/c/document_library/get_file?uuid/2011
- Nurma. Hubungan Pola Konsumsi Fastfood Dengan Kejadian Overweight Pada Remaja Putri Di Sma Batik 1 Tahun 2014. *Skripsi*. Surakarta : Program Studi Diii Gizi Fakultas Ilmu Kesehatan Universitas Muhammadiyah Surakarta.
- Ogden, Cynthia L., et al. Prevalence of High Body Mass Index in US Children and Adolescents, 2007-2008. *JAMA*, 303 (3), 2010.
- Onis Md, Blössner M. Prevalence and Trends of Overweight Among Preschool Children In Developing Countries. *American Journal of Clinical Nutrition*. 2010. Vol. 72:1032-9
- Proverawati A, Wati EK. *Ilmu Gizi Untuk Keperawatan dan Gizi Kesehatan*. Yogyakarta: NuhaMedika. 2011.
- Putri, Ayut Dewantari, dkk. "Pengaruh Kualitas Pelayanan Kesehatan Terhadap Kepuasan Pasien Peserta BPJS di Rumah Sakit Tingkat II Udayana Denpasar Tahun 2016". *Citizen Charter*. Vol. 1 no. 1.s
- Ratnayani K, Adhi SD, Gitadewi. (2008). *Penentuan kadar glukosa dan fruktosa madu randu dan madu kelengkeng*. *Journal of Chemistry*, 2: 77-86
- Sari, Reni Wulan. *Dangerous junk food*. Yogyakarta: Niaga Swadaya. 2008.
- Sartika RAD. Faktor Resiko Obesitas Pada Anak 5-15 Tahun Di Indonesia. Vol: 15.
- Sawello MA, Malonda NS. "Analisis aktivitas ringan sebagai faktor resiko terjadinya obesitas pada remaja di Sekolah Menengah Pertama Negeri 1 Manado Tahun 2012". *Artikel penelitian*. Universitas Sam ratulangi
- Sediaoetama.A D. *Ilmu Gizi untuk mahasiswa dan profesi jilid I*. Jakarta: Dian rakyat. 2000.
- Sharkey J.R, Cassandra M.J, Wesley R.D, dan Scott A.H. Association between proximity to and coverage of traditional fast food restaurants and nontraditional fast-food outlets and fast-food consumption among rural adults 2011. *International Journal of Health Geographics*. Vol. 10:37-48.

- Shihab, M.Quraish. *Tafsir Al Mishbah Pesan, Kesan dan Keserasian Al Qur'an*, vol 3. Jakarta: LenteraHati, 2002.
- Shihab, M.Quraish. *Tafsir Al Mishbah Pesan, Kesan dan Keserasian Al Qur'an*, vol 9. Jakarta: LenteraHati, 2002.
- Shihab, M.Quraish. *Tafsir Al Mishbah Pesan, Kesan dan Keserasian Al Qur'an*, vol 15. Jakarta: LenteraHati, 2002.
- Simatupang MR. "Pengaruh pola konsumsi, aktivitas fisik dan keturunan terhadap kejadian obesitas pada siswa Sekolah Dasar Swasta di kecamatan Medan Baru Kota Medan Tahun 2008". *Tesis*. Universitas Sumatera Utara.
- Soetjiningsih. *Tumbuh Kembang Remaja dan Permasalahannya*. Jakarta: Sagung Seto, 2010.
- Sudargo, Toto. *Pola Makan dan Obesitas*. Yogyakarta: Gadjah Mada University Press. 2016.
- Sugiyono. *Metode Penelitian Kuantitatif, Kualitatif, dan R & D*. Bandung: CV. ALFABETA. 2016.
- Suhardjo. *Sosio Budaya Gizi*. Bogor: IPB Pusat Antar Universitas Pangan dan Gizi.. 1989.
- Supariasa IDN. *Penilaian Status Gizi*. Jakarta: BukuKedokteran EGC. 2001.
- Suryaputra, K dan Nadhiroh, S.R. "Perbedaan Pola Makan Dan Aktivitas Fisik Antara Remaja Obesitas Dengan Non Obesitas". *Makara Kesehatan*, vol. 16 no. 1 (Juni 2012), h.45-50.
- Wahyuni S. Hubungan Konsumsi *Fast Food* Dengan Obesitas Pada Remaja Di Akademi Kebidanan Muhammadiyah Banda Aceh Tahun 2013. *Jurnal Program Studi DIV Kebidanan Stikes U'Budiyah Banda Aceh*. 1-46
- Waspaji S. *Pengkajian Status Gizi Studi Epidemiologi*. Jakarta: FKUI. 2003.
- wikipedia. (2013). *Junk food*. http://id.wikipedia.org/wiki/Junk_food (9 Juni 2017)
- WHO. (2014.) *Obesity and Overweight*. Retrieved from <http://www.who.int/mediacentre/factsheets/fs311/en/> (4 Maret 2017).
- WHO. *Health topics: Physical activity*. World Health Organization. 2013.
- WHO. The Challenge of Obesity in The WHO European Region and The Strategies for Response. WHO Obesity Technical Report (Summary). Denmark: World Health Organization. 2007.
- WHO. (2010) *Obesity: Preventing and Managing the Global Epidemic*. Geneva . Retrieved from http
- Widyastuti. Kesehatan Reproduksi. Yogyakarta: Fitramaya. 2009.
- Worthington, Bonnie, S. *Nutrition Throughout the life cycle*. USA: McGraw Hill Company. 2000.

KUESIONER

GAMBARAN KEBIASAAN MENGONSUMSI *JUNK FOOD* DAN POLA AKTIVITAS SEBAGAI FAKTOR RISIKO KEJADIAN *OVERWEIGHT* PADA REMAJA DI SMP NEGERI 21 MAKASSAR

Assalamu Alaikum Warahmatullahi Wabarakatuh

Saya Nunung Amelia Pratiwi, mahasiswa Epidemiologi Kesehatan Masyarakat Fakultas Kedokteran Dan Ilmu Kesehatan UIN Alauddin Makassar. Dalam hal ini ingin meminta data kebiasaan mengonsumsi *junk food* dan pola aktivitas dari adik-adik guna kepentingan penelitian skripsi saya. Dalam kuesioner ini, tidak ada jawaban benar atau salah dan identitas adik-adik akan dirahasiakan. Dengan ini saya mengucapkan banyak terima kasih untuk kesediaan adik-adik menjadi responden dalam penelitian ini.

Tanggal Wawancara :

Identitas Responden

No. Responden :

Nama :

Kelas :

Tanggal Lahir :

Jenis Kelamin :

Umur :

Uang saku :

Alamat :

Pekerjaan Orangtua :

No. Telpon :


Pola Aktivitas Responden:

1. Jumlah Jam beraktivitas :
 - a. 4-8 jam
 - b. >8 jam



Formulir Recall Aktivitas Fisik

Hari ke:

No	Jenis Kegiatan	Alokasi Waktu
	 <p data-bbox="502 1308 1166 1518">UNIVERSITAS ISLAM NEGERI ALAUDDIN M A K A S S A R</p>	
	Jumlah	

Frekuensi Konsumsi *Junk Food*

A. IDENTITAS

1. PETUNJUK PENGISIAN

Isilah data di bawah ini dengan benar

No.Responden

B. IDENTITAS RESPONDEN

Kelas :

Umur :

Jenis Kelamin :

C. FREKUENSI KONSUMSI *JUNK FOOD*

Berilah tanda checklist (√) pada frekuensi makan sesuai dengan jenis makanan yang tertera dan berilah keterangan makanan apa yang anda makan sesuai jenis tersebut pada kolom keterangan nama makanan.

No	Nama Makanan	Frekuensi Makan					
		Setiap Kali Makan	1x/hari	<3x/mn g	>3x/m ng	1x/bln	Tidak Pernah
1	Ayam goreng krispy (117gr)						
2	Mie instan (84gr)						
3	Bakwan (65gr)						
4	Molen (40gr)						
5	Tahu isi goreng (95gr)						

6	Pisang goreng (60gr)						
7	Tempe goreng (65gr)						
8	Nugget (15gr)						
9	Bakso (15gr)						
10	Pastel/ jalangkote (50gr)						
11	Cimol (50gr)						
12	Sosis bakar/goreng (30gr)						
13	Soft Drink (250ml)						
14	Milk shake (370ml)						
15	Roti bakar (48gr)						
16	Terang bulan mini (52gr)						
17	Ice Cream (200gr)						
18	Burger(150gr)						
19	Pizza (83gr)						
20	Wafer (18gr)						

21	Biscuit sandwich (24gr)						
22	Cookies (16gr)						
23	Snack jagung (13gr)						
24	Snack Kentang (15gr)						
25	Snack singkong (16gr)						
26	Snack tapioca+nabati (11gr)						
27	Cokelat susu (70gr)						

D. STATUS OVERWEIGHT SISWA

LEMBAR ENTRY DATA (diisi oleh peneliti)

Tinggi Badan	
Berat Badan	
IMT	

Terimakasih banyak atas partisipasi yang saudara/saudari berikan dalam penelitian ini

UNIVERSITAS ISLAM NEGERI
ALAUDDIN
M A K A S S A R



KEMENTERIAN AGAMA
UNIVERSITAS ISLAM NEGERI ALAUDDIN MAKASSAR
FAKULTAS KEDOKTERAN DAN ILMU KESEHATAN

Kampus I: Jl. Sultan Alauddin No. 63 Telp. 864924 (fax 864923) Makassar

Kampus II: Jl. H.M. Yasin Limpo No. 36 Samata-Gowa Telp. (0411)841879 Fax.0411-8221400 Samata-Gowa

Nomor : B-~~2003~~²⁰⁰³/FKIK/PP.00.9/07 /2017

Samata-Gowa, 20 Juli 2017

Lamp : -

Hal : **Permohonan Izin Penelitian**

Kepada Yth.
Gubernur Prop. Sulawesi Selatan
Cq. Kepala UPT P2T, BKPM D Prov. Sul-Sel
di-
Makassar

Assalamu 'alaikum wr wb

Sehubungan dengan penyelesaian Skripsi mahasiswa Program Studi Kesehatan Masyarakat Fakultas Kedokteran dan Ilmu Kesehatan UIN Alauddin Makassar, maka kami mohon kesediaan Bapak/Ibu memberikan rekomendasi untuk mengadakan penelitian di **SMP Negeri 21 Makassar** kepada mahasiswa yang tersebut di bawah ini:

Nama : Nunung Amelia Pratiwi
NIM : 70200113089
Program Studi : Kesehatan Masyarakat
Judul Penelitian : Gambaran Kebiasaan Mengonsumsi Junk Food dan Pola Aktivitas Sebagai Faktor Risiko Kejadian Overweight Pada Remaja di SMP Negeri 21


Makassar.

Dosen Pembimbing : 1. Emmi Bujawati, SKM., M.Kes.
2. Dwi Santy Damayanti, SKM., M.Kes.

Demikian harapan kami, atas perhatian dan kerjasamanya disampaikan terima kasih.

Wassalam

a.n. Dekan,
Wakil Dekan Bid. Akademik



Dr. Nur Hidayah, S.Kep., Ns., M.Kep.
NIP. 19810405 2000604 2 003

Tembusan :

- 1.Masing-masing Pembimbing
- 2.Mahasiswa yang bersangkutan.
- 3.Arsip



PEMERINTAH PROVINSI SULAWESI SELATAN
DINAS PENANAMAN MODAL DAN PELAYANAN TERPADU SATU PINTU
BIDANG PENYELENGGARAAN PELAYANAN PERIZINAN

Nomor : 10772/S.01P/P2T/07/2017
Lampiran :
Perihal : **Izin Penelitian**

KepadaYth.
Walikota Makassar

di-
Tempat

Berdasarkan surat Dekan Fak. Kedokteran dan Ilmu Kesehatan UIN Alauddin Makassar Nomor : B.2028/FKIK/PP.00.9/07/2017 tanggal 19 Juli 2017 perihal tersebut diatas, mahasiswa/peneliti dibawah ini:

Nama : **NUNUNG AMELIA PRATIWI**
Nomor Pokok : 70200113089
Program Studi : Kesehatan Masyarakat
Pekerjaan/Lembaga : Mahasiswa(S1)
Alamat : Jl. Muh. Yasin Limpo No. 36 Samata, Sungguminasa-Gowa

Bermaksud untuk melakukan penelitian di daerah/kantor saudara dalam rangka penyusunan Skripsi, dengan judul :

" GAMBARAN KEBIASAAN MENGKOMSUMSI JUNK FOOD DAN POLA AKTIVITAS SEBAGAI FAKTOR RISIKO KEJADIAN OVERWEIGHT PADA REMAJA DI SMP NEGERI 21 MAKASSAR "

Yang akan dilaksanakan dari : Tgl. **25 Juli s/d 25 Agustus 2017**

Sehubungan dengan hal tersebut diatas, pada prinsipnya kami *menyetujui* kegiatan dimaksud dengan ketentuan yang tertera di belakang surat izin penelitian.

Demikian Surat Keterangan ini diberikan agar dipergunakan sebagaimana mestinya.

Diterbitkan di Makassar
Pada tanggal : 20 Juli 2017

A.n. GUBERNUR SULAWESI SELATAN
KEPALA DINAS PENANAMAN MODAL DAN PELAYANAN TERPADU SATU
PINTU-PROVINSI SULAWESI SELATAN

Selaku Administrator Pelayanan Perizinan Terpadu



A. M. YAMIN, SE., MS.

Pangkat : Pembina Utama Madya
Nip : 19610513 199002 1 002

Tembusan Yth

1. Dekan Fak. Kedokteran dan Ilmu Kesehatan UIN Alauddin Makassar di Makassar;
2. *Pertinggal.*

SIMAP PTSP 21-07-2017



Jl. Bougenville No.5 Telp. (0411) 441077 Fax. (0411) 448936
Website : <http://p2tbkpm.d.sulselprov.go.id> Email : p2t_provsulsel@yahoo.com
Makassar 90222





PEMERINTAH KOTA MAKASSAR
BADAN KESATUAN BANGSA DAN POLITIK

Jalan Ahmad Yani No 2 Makassar 90111
Telp +62411 – 3615867 Fax +62411 – 3615867
Email : Kesbang@makassar.go.id Home page : <http://www.makassar.go.id>



Makassar, 21 Juli 2017

K e p a d a

Nomor : 070 / 2748 -II/BKBP/VII/2017
Sifat :
Perihal : Izin Penelitian

Yth. KEPALA DINAS PENDIDIKAN
KOTA MAKASSAR

Di -
MAKASSAR

Dengan Hormat,

Menunjuk Surat dari Kepala Dinas Koordinasi Penanaman Modal Daerah Provinsi Sulawesi Selatan Nomor : 10772/S.01P/P2T/07/2017, Tanggal 20 Juli 2017, Perihal tersebut di atas, maka bersama ini disampaikan kepada Bapak bahwa:

Nama : **NUNUNG AMELIA PRATIWI**
Nim/Jurusan : 70200113089 / Kesehatan Masyarakat
Pekerjaan : Mahasiswa (S1) UIN
Alamat : Jl. Muh Yasin Limpo No 36 Samata Gowa
Judul : **"GAMBARAN KEBIASAAN MENGGOMSUMSI JUNK FOOD DAN POLA AKTIVITAS SEBAGAI FAKTOR RESIKO KEJADIAN OVERWEIGHT PADA REMAJA DI SMP NEGERI 21 MAKASSAR"**

Bermaksud mengadakan **Penelitian** pada Instansi / Wilayah Bapak, dalam rangka **Penyusunan Skripsi** sesuai dengan judul di atas, yang akan dilaksanakan mulai tanggal **25 Juli s/d 25 Agustus 2017**.

Sehubungan dengan hal tersebut, pada prinsipnya kami dapat **menyetujui dengan memberikan surat rekomendasi izin penelitian ini** dan harap diberikan bantuan dan fasilitas seperlunya.

Demikian disampaikan kepada Bapak untuk dimaklumi dan selanjutnya yang bersangkutan melaporkan hasilnya kepada Walikota Makassar Cq. Kepala Badan Kesatuan Bangsa dan Politik.

A.n.WALIKOTA MAKASSAR
KEPALA BADAN KESBANG DAN POLITIK
URUSAN HUBUNGAN ANTAR LEMBAGA


Drs. AKHMAD NAMSUM, MM.
Pangkar Penata Tk.I
196705242006041004

Tembusan :

1. Kepala Badan Kesatuan Bangsa dan Politik Prop. Su – Sel, di Makassar;
2. Kepala Unit Pelaksana Teknis P2T Badan Koordinasi Penanaman Modal Daerah Prop. Sul Sel di Makassar;
3. Dekan Fak. Kedokteran dan Ilmu Kesehatan UIN Alauddin akassar di Makassar;
4. Mahasiswa yang bersangkutan;
5. Arsip



PEMERINTAH KOTA MAKASSAR DINAS PENDIDIKAN

Jl. Letjen Hertasing No. 8 Telp. (0411) 868073 Faks. 869256 Makassar 90222
Website: http://www.dikbud_makassar.info ; e-mail: dikbud.makassar@yahoo.com



IZIN PENELITIAN NOMOR :070/ 0201/DP/VII/2017

Dasar : Surat Kepala Kantor Badan Kesatuan Bangsa Kota Makassar
Nomor : 070/2542-II/BKBP/III/2017 Tanggal 24 Juli 2017
Maka Kepala Dinas Pendidikan Kota Makassar

MENGIZINKAN

Kepada :
Nama : **NUNUNG AMELIA PRATIWI**
Nim / Jurusan : 70200113089 / Kesehatan Masyarakat
Pekerjaan : Mahasiswa (S1) UIN
Alamat : Jl. Muh. Yasin Limpo No.36 Samata, Gowa

Untuk : Mengadakan *Penelitian* di *SMP Negeri 21 Makassar* dalam rangka
Penyusunan Skripsi di *UIN Alauddin Makassar* dengan judul penelitian :
**"GAMBARAN KEBLASAAN MENGONSUMSI JUNK FOOD DAN POLA
AKTIVITAS SEBAGAI FAKTOR RESIKO KEJADIAN OVERWEIGHT
PADA REMAJA DI SMP NEGERI 21 MAKASSAR"**

Dengan ketentuan sebagai berikut :

1. Harus melapor kepada Kepala Sekolah yang bersangkutan
2. Tidak mengganggu Proses kegiatan belajar mengajar di Sekolah
3. Harus mematuhi tata tertib dan peraturan di Sekolah yang Berlaku
4. Hasil Penelitian 1 (satu) eksamplar di laporkan kepada Kepala Dinas Pendidikan Kota Makassar.

Demikian izin penelitian ini di berikan untuk di gunakan sebagaimana mestinya

Dikeluarkan di : Makassar
Pada Tanggal : 24 Juli 2017

A.n KEPALA DINAS
Kasubag Umum dan Kepegawaian



Hj. ERNAWATI, SE, M.Pd, M.Si

Pangkat : Pembina
NIP : 19670421 199401 2 003



PEMERINTAH KOTA MAKASSAR
DINAS PENDIDIKAN



SEKOLAH MENENGAH PERTAMA NEGERI 21

Jl. Tala' Salapang Komp. PR. BTN Minasa Upa (Belakang Blok A6) MAKASSA

SURAT KETERANGAN PENELITIAN

Nomor: 421.3/ 288 /SMP.2/VIII/2017

Yang bertanda tangan di bawah ini:

Nama : Marwis Bire, S.Pd., M.Si
NIP. : 19671008 199103 1 014
Pangkat/Gol. : Pembina Tk.I/ IV/b
Jabatan : Kepala SMP Negeri 21 Makassar

Menerangkan bahwa:

Nama : Nunung Amelia Pratiwi
Nim : 70200113089
Fakultas : Kedokteran dan Ilmu Kesehatan
Jurusan : Kesehatan Masyarakat
Alamat : Jl. Mallengkeri

Benar tersebut di atas telah selesai mengadakan penelitian di SMP Negeri 21 Makassar mulai tanggal, 25 Juli s/d 07 Agustus 2017. Dengan Judul:

“ GAMBARAN KEBIASAAN MENGONSUMSI JUNK FOOD DAN POLA AKTIVITAS SEBAGAI FAKTOR RESIKO KEJADIAN OVERWEIGHT PADA REMAJA DI SMP NEGERI 21 MAKASSAR .”

Demikian surat keterangan penelitian ini diberikan kepada yang bersangkutan untuk digunakan sebagaimana mestinya.

Makassar, 02 Agustus 2017

Kepala Sekolah



Marwis Bire, S.Pd., M.Si

Pangkat: Pembina Tk.I

NIP. 19671008 199103 1 014

No responden	Umur	Jenis kelamin	Berat Badan	K_BB	Tinggi badan	K_TB	IMT
1	14	2	62	2	151	3	1
2	12	1	58	2	148	3	1
3	13	1	85	5	168	7	2
4	14	2	66	3	144	2	2
5	13	2	50	1	149	3	1
6	13	1	45	1	138	1	1
7	14	1	63	3	163	6	1
8	13	1	82	5	169	7	2
9	13	2	55	2	145	2	1
10	13	1	74	4	162	5	2
11	14	2	61	2	155	4	1
12	14	1	59	2	152	4	1
13	13	2	70	3	150	3	2
14	14	1	58	2	157	4	1
15	14	2	66	3	158	5	1
16	14	2	68	3	158	5	1
17	14	2	66	3	153	4	2
18	14	2	105	7	159	5	2
19	14	2	69	3	156	4	2
20	14	2	82	5	152	3	2
21	14	1	92	6	150	3	2
22	14	2	65	3	156	4	1
23	13	1	74	4	165	6	1
24	14	2	85	5	148	3	2
25	14	2	71	3	138	1	2
26	13	1	74	4	160	5	2
27	14	1	86	5	170	7	2
28	13	2	58	2	153	4	1
29	14	2	60	2	148	3	1
30	15	1	110	8	167	6	2
31	13	1	50	1	146	2	1
32	14	1	57	2	148	3	1
33	14	1	69	3	158	5	1
34	13	1	66	3	153	4	2
35	14	1	111	8	172	7	2
36	13	2	50	1	147	2	1
37	15	1	63	3	161	5	1
38	14	2	58	2	152	3	1
39	14	1	60	2	157	4	1
40	12	1	71	3	142	1	2
41	15	2	63	3	148	3	2
42	14	1	80	4	166	6	2
43	15	2	52	1	143	2	1
44	14	2	58	2	150	3	1
45	14	2	50	1	141	1	1
46	14	2	85	5	147	2	2

47	13	2	63	3	149	3	2
48	14	2	85	5	148	3	2
49	14	1	84	5	164	6	2
50	13	2	56	2	147	2	1



hari 1	hari 2	PAL	aktivitas fisik	jam beraktivitas	K_jumlah jam	konsumsi JF
1.4	1.34	1.37	1	6	1	22750
1.9	1.61	1.76	2	6	1	24227
1.74	1.3	1.52	1	6	1	40539
1.68	1.35	1.52	1	6	1	31905
1.58	1.52	1.55	1	6	1	18945
1.68	1.92	1.8	2	7	1	20184
2.14	1.63	1.89	2	6	1	14811
1.94	1.34	1.64	1	7	1	30125
1.52	1.58	1.55	1	6	1	18395
1.38	1.95	1.67	1	6	1	16691
1.99	1.55	1.77	2	9	2	20184
1.35	1.39	1.37	1	6	1	36841
1.53	1.38	1.46	1	8	1	18828
2.51	2.26	2.39	3	7	1	53417
1.52	1.4	1.46	1	6	1	16975
1.42	1.42	1.42	1	7	1	30125
1.39	1.49	1.44	1	9	2	30167
2.06	1.76	1.91	2	9	2	28887
1.27	1.98	1.63	1	8	1	34165
1.57	1.52	1.55	1	8	1	36841
1.59	1.42	1.51	1	6	1	14686
1.3	1.53	1.42	1	6	1	21275
1.76	1.83	1.8	2	9	2	19568
1.55	1.42	1.49	1	7	1	34482
1.49	1.53	1.51	1	6	1	57730
2.26	2.4	2.33	3	6	1	33099
2.15	1.68	1.92	2	7	1	35070
1.53	1.39	1.46	1	6	1	43369
1.35	1.55	1.45	1	6	1	22139
1.99	1.56	1.78	2	8	1	40539
2.35	2.21	2.28	3	7	1	20139
1.59	1.53	1.56	1	7	1	28752
1.59	1.96	1.78	2	6	1	22116
1.97	1.84	1.91	2	6	1	33659
1.94	1.76	1.85	2	6	1	31019
1.61	1.33	1.47	1	7	1	31895
1.9	1.65	1.78	2	6	1	19893
1.4	1.38	1.39	1	6	1	36036
1.96	2.09	2.03	3	6	1	29632
1.27	1.93	1.6	1	7	1	33203
1.76	1.49	1.63	1	8	1	31439
1.39	1.42	1.41	1	9	2	31991
1.55	1.41	1.48	1	6	1	22982
1.53	1.4	1.47	1	6	1	21285
1.87	1.35	1.61	1	6	1	19276
1.98	1.58	1.78	2	9	2	31338



1.35	1.98	1.67	1	6	1	30844
1.58	1.63	1.61	1	6	1	35070
1.99	1.68	1.84	2	6	1	30485
1.68	1.97	1.83	2	7	1	22859



UNIVERSITAS ISLAM NEGERI
ALAUDDIN
M A K A S S A R

K_konsumsi JF

1
1
2
2
1
1
1
2
1
1
1
2
1
2
1
2
2
2
2
2
1
1
1
2
2
2
2
2
2
1
2
1
2
2
2
2
2
2
1
1
1
2



2
2
2
1



UNIVERSITAS ISLAM NEGERI
ALAUDDIN
M A K A S S A R

FREQUENCIES VARIABLES=Umur jeniskelamin K_beratbadan K_tinggibadan IMT
 Aktivitasfisik jamberaktivitas Kategori k_konsumsijunkfood /ORDER=ANALYSIS.

Frequencies

Notes		
	Output Created	21-Nov-2017 18:25:23
Input	Comments	
	Data	D:\print2\PRINT HASIL\analisis\Master Tabel.sav
	Active Dataset	DataSet1
	Filter	<none>
	Weight	<none>
	Split File	<none>
	N of Rows in Working Data	50
	File	
Missing Value Handling	Definition of Missing	User-defined missing values are treated as missing.
	Cases Used	Statistics are based on all cases with valid data.
	Syntax	FREQUENCIES VARIABLES=Umur jeniskelamin K_beratbadan K_tinggibadan IMT Aktivitasfisik jamberaktivitas Kategori k_konsumsijunkfood /ORDER=ANALYSIS.
Resources	Processor Time	0:00:00.016
	Elapsed Time	0:00:00.016

[DataSet1] D:\print2\PRINT HASIL\analisis\Master Tabel.sav

Statistics

		Umur Responden	jenis kelamin	Berat badan	tinggi badan	IMT
N	Valid	50	50	50	50	50
	Missing	0	0	0	0	0

Statistics

		aktivitas fisik	jam beraktivitas	jumlah jam aktivitas	konsumsi junk food
N	Valid	50	50	50	50
	Missing	0	0	0	0

Frequency Table

Umur Responden

		Frequency	Percent	Valid Percent	Cumulative Percent
Valid	12	2	4.0	4.0	4.0
	13	15	30.0	30.0	34.0
	14	29	58.0	58.0	92.0
	15	4	8.0	8.0	100.0
Total		50	100.0	100.0	

jenis kelamin

		Frequency	Percent	Valid Percent	Cumulative Percent
Valid	laki-laki	23	46.0	46.0	46.0
	perempuan	27	54.0	54.0	100.0
Total		50	100.0	100.0	

Berat badan

		Frequency	Percent	Valid Percent	Cumulative Percent
Valid	45-53	6	12.0	12.0	12.0
	54-62	13	26.0	26.0	38.0
	63-71	15	30.0	30.0	68.0
	72-80	4	8.0	8.0	76.0
	81-89	8	16.0	16.0	92.0
	90-98	1	2.0	2.0	94.0
	99-107	1	2.0	2.0	96.0
	108-111	2	4.0	4.0	100.0
	Total	50	100.0	100.0	

tinggi badan

		Frequency	Percent	Valid Percent	Cumulative Percent
Valid	138-142	4	8.0	8.0	8.0
	143-147	7	14.0	14.0	22.0
	148-152	14	28.0	28.0	50.0
	153-157	9	18.0	18.0	68.0
	158-162	7	14.0	14.0	82.0
	163-167	5	10.0	10.0	92.0
	168-172	4	8.0	8.0	100.0
	Total	50	100.0	100.0	

IMT

	Frequency	Percent	Valid Percent	Cumulative Percent

Valid	overweight	26	52.0	52.0	52.0
	obesitas	24	48.0	48.0	100.0
	Total	50	100.0	100.0	

aktivitas fisik

		Frequency	Percent	Valid Percent	Cumulative Percent
Valid	ringan	31	62.0	62.0	62.0
	sedang	15	30.0	30.0	92.0
	berat	4	8.0	8.0	100.0
	Total	50	100.0	100.0	

jam beraktivitas

		Frequency	Percent	Valid Percent	Cumulative Percent
Valid	6	28	56.0	56.0	56.0
	7	11	22.0	22.0	78.0
	8	5	10.0	10.0	88.0
	9	6	12.0	12.0	100.0
	Total	50	100.0	100.0	

jumlah jam aktivitas

		Frequency	Percent	Valid Percent	Cumulative Percent
Valid	ringan	44	88.0	88.0	88.0
	berat	6	12.0	12.0	100.0
	Total	50	100.0	100.0	

konsumsi junk food

		Frequency	Percent	Valid Percent	Cumulative Percent
Valid	kurang	21	42.0	42.0	42.0
	cukup	29	58.0	58.0	100.0
	Total	50	100.0	100.0	



CROSSTABS /TABLES=Umur BY IMT /FORMAT=AVALUE TABLES /CELLS=COUNT ROW
/COUNT ROUND CELL.

Crosstabs

Notes

	Output Created	21-Nov-2017 18:40:34
	Comments	
Input	Data	D:\print2\PRINT HASIL\analisis\Master Tabel.sav
	Active Dataset	DataSet1
	Filter	<none>
	Weight	<none>
	Split File	<none>
	N of Rows in Working Data File	50
Missing Value Handling	Definition of Missing	User-defined missing values are treated as missing.
	Cases Used	Statistics for each table are based on all the cases with valid data in the specified range(s) for all variables in each table.
	Syntax	CROSSTABS /TABLES=Umur BY IMT /FORMAT=AVALUE TABLES /CELLS=COUNT ROW /COUNT ROUND CELL.
Resources	Processor Time	0:00:00.016
	Elapsed Time	0:00:00.078
	Dimensions Requested	2
	Cells Available	174762

[DataSet1] D:\print2\PRINT HASIL\analisis\Master Tabel.sav

Case Processing Summary

	Cases					
	Valid		Missing		Total	
	N	Percent	N	Percent	N	Percent
Umur Responden * IMT	50	100.0%	0	.0%	50	100.0%

Umur Responden * IMT Crosstabulation

			IMT		Total
			overweight	obesitas	
Umur Responden	12	Count	1	1	2
		% within Umur Responden	50.0%	50.0%	100.0%
	13	Count	8	7	15
		% within Umur Responden	53.3%	46.7%	100.0%
	14	Count	15	14	29
		% within Umur Responden	51.7%	48.3%	100.0%
	15	Count	2	2	4
		% within Umur Responden	50.0%	50.0%	100.0%
Total		Count	26	24	50
		% within Umur Responden	52.0%	48.0%	100.0%

CROSSTABS /TABLES=jeniskelamin BY IMT /FORMAT=AVALUE TABLES /CELLS=COUNT
ROW /COUNT ROUND CELL.

Crosstabs

Notes

	Output Created	21-Nov-2017 18:40:54
	Comments	
Input	Data	D:\print2\PRINT HASIL\analysis\Master Tabel.sav
	Active Dataset	DataSet1
	Filter	<none>
	Weight	<none>
	Split File	<none>
	N of Rows in Working Data	50
	File	
Missing Value Handling	Definition of Missing	User-defined missing values are treated as missing.
	Cases Used	Statistics for each table are based on all the cases with valid data in the specified range(s) for all variables in each table.
	Syntax	CROSSTABS /TABLES=jeniskelamin BY IMT /FORMAT=AVALUE TABLES /CELLS=COUNT ROW /COUNT ROUND CELL.
Resources	Processor Time	0:00:00.016
	Elapsed Time	0:00:00.016
	Dimensions Requested	2
	Cells Available	174762

[DataSet1] D:\print2\PRINT HASIL\analisis\Master Tabel.sav

Case Processing Summary

	Cases					
	Valid		Missing		Total	
	N	Percent	N	Percent	N	Percent
jenis kelamin * IMT	50	100.0%	0	.0%	50	100.0%

jenis kelamin * IMT Crosstabulation

			IMT		Total
			overweight	obesitas	
jenis kelamin	laki-laki	Count	11	12	23
		% within jenis kelamin	47.8%	52.2%	100.0%
	perempuan	Count	15	12	27
		% within jenis kelamin	55.6%	44.4%	100.0%
Total		Count	26	24	50
		% within jenis kelamin	52.0%	48.0%	100.0%

CROSSTABS /TABLES=Aktivitasfisik BY IMT /FORMAT=AVALUE TABLES
/CELLS=COUNT ROW /COUNT ROUND CELL.

Crosstabs

Notes

	Output Created	21-Nov-2017 18:41:22
	Comments	
Input	Data	D:\print2\PRINT HASIL\analysis\Master Tabel.sav
	Active Dataset	DataSet1
	Filter	<none>
	Weight	<none>
	Split File	<none>
	N of Rows in Working Data	50
	File	
Missing Value Handling	Definition of Missing	User-defined missing values are treated as missing.
	Cases Used	Statistics for each table are based on all the cases with valid data in the specified range(s) for all variables in each table.
	Syntax	CROSSTABS /TABLES=Aktivitasfisik BY IMT /FORMAT=AVALUE TABLES /CELLS=COUNT ROW /COUNT ROUND CELL.
Resources	Processor Time	0:00:00.016
	Elapsed Time	0:00:00.031
	Dimensions Requested	2
	Cells Available	174762

[DataSet1] D:\print2\PRINT HASIL\analysis\Master Tabel.sav

Case Processing Summary

	Cases					
	Valid		Missing		Total	
	N	Percent	N	Percent	N	Percent
aktivitas fisik * IMT	50	100.0%	0	.0%	50	100.0%

aktivitas fisik * IMT Crosstabulation

			IMT		Total
			overweight	obesitas	
aktivitas fisik ringan	Count		15	16	31
	% within aktivitas fisik		48.4%	51.6%	100.0%
sedang	Count		8	7	15
	% within aktivitas fisik		53.3%	46.7%	100.0%
berat	Count		3	1	4
	% within aktivitas fisik		75.0%	25.0%	100.0%
Total	Count		26	24	50
	% within aktivitas fisik		52.0%	48.0%	100.0%

CROSSTABS /TABLES=Kategori BY IMT /FORMAT=AVALUE TABLES /CELLS=COUNT ROW /COUNT ROUND CELL.



Crosstabs

Notes

Input	Output Created	21-Nov-2017 18:41:39
	Comments	
	Data	D:\print2\PRINT HASIL\analisis\Master Tabel.sav
	Active Dataset	DataSet1

	Filter	<none>	
	Weight	<none>	
	Split File	<none>	
	N of Rows in Working Data		50
	File		
Missing Value Handling	Definition of Missing	User-defined missing values are treated as missing.	
	Cases Used	Statistics for each table are based on all the cases with valid data in the specified range(s) for all variables in each table.	
	Syntax	CROSSTABS /TABLES=Kategori BY IMT /FORMAT=AVALUE TABLES /CELLS=COUNT ROW /COUNT ROUND CELL.	
Resources	Processor Time		0:00:00.015
	Elapsed Time		0:00:00.031
	Dimensions Requested		2
	Cells Available		174762

[DataSet1] D:\print2\PRINT HASIL\analisis\Master Tabel.sav

Case Processing Summary

	Cases					
	Valid		Missing		Total	
	N	Percent	N	Percent	N	Percent
jumlah jam aktivitas * IMT	50	100.0%	0	.0%	50	100.0%

jumlah jam aktivitas * IMT Crosstabulation

	IMT		Total
	overweight	obesitas	

jumlah jam aktivitas	ringan	Count	24	20	44
		% within jumlah jam aktivitas	54.5%	45.5%	100.0%
	berat	Count	2	4	6
		% within jumlah jam aktivitas	33.3%	66.7%	100.0%
Total		Count	26	24	50
		% within jumlah jam aktivitas	52.0%	48.0%	100.0%

```
CROSSTABS  /TABLES=k_konsumsijunkfood BY IMT  /FORMAT=AVALUE TABLES
/CELLS=COUNT ROW  /COUNT ROUND CELL.
```

Crosstabs

Notes

Input	Output Created	21-Nov-2017 18:41:56
	Comments	
	Data	D:\print2\PRINT HASIL\analisis\Master Tabel.sav
	Active Dataset	DataSet1
	Filter	<none>
	Weight	<none>
	Split File	<none>
	N of Rows in Working Data	50
	File	
Missing Value Handling	Definition of Missing	User-defined missing values are treated as missing.
	Cases Used	Statistics for each table are based on all the cases with valid data in the specified range(s) for all variables in each table.

	Syntax	CROSSTABS /TABLES=k_konsumsijunkfood BY IMT /FORMAT=AVALUE TABLES /CELLS=COUNT ROW /COUNT ROUND CELL.
Resources	Processor Time	0:00:00.000
	Elapsed Time	0:00:00.016
	Dimensions Requested	2
	Cells Available	174762

[DataSet1] D:\print2\PRINT HASIL\analisis\Master Tabel.sav

Case Processing Summary

	Cases					
	Valid		Missing		Total	
	N	Percent	N	Percent	N	Percent
konsumsi junk food * IMT	50	100.0%	0	.0%	50	100.0%



konsumsi junk food * IMT Crosstabulation

			IMT		Total
			overweight	obesitas	
konsumsi junk food	kurang	Count	18	3	21
		% within konsumsi junk food	85.7%	14.3%	100.0%
	cukup	Count	8	21	29
		% within konsumsi junk food	27.6%	72.4%	100.0%
Total		Count	26	24	50
		% within konsumsi junk food	52.0%	48.0%	100.0%



UNIVERSITAS ISLAM NEGERI
ALAUDDIN
M A K A S S A R

ANNEX 5: ENERGY COSTS OF ACTIVITIES

ACTIVITY	MALES		FEMALES	
	Average PAR	PAR Range	Average PAR	PAR Range
General personal activities				
Sleeping ^a	1.0		1.0	
Lying ^b	1.2		1.2	
Sitting quietly ^a	1.2		1.2	
Standing ^a	1.4		1.5	
Dressing	2.4	1.6–3.3	3.3	
Washing hands/ face and hair	2.3			
Plaiting hair			1.8	
Eating and drinking	1.4		1.6	
Means of transport				
Walking around/ strolling	2.1	2.0–2.2	2.5	2.1–2.9
Walking slowly	2.8	2.6–3.0	3.0	
Walking quickly	3.8			
Walking uphill	7.1	5.5–8.6	5.4	4.8–6.1
Walking downhill	3.5	3.1–4.0	3.2	
Climbing stairs	5.0			
Sitting on a bus/train	1.2			
Cycling	5.6	3.8–8.6	3.6	
Cycling on a dirt road	7.0	5.0–9.0		
Driving a motor cycle	2.7	2.4–3.0		
Driving a car/truck	2.0			
Padding a canoe	3.0			
Pulling a rickshaw (one person/no load)	5.3	4.0–6.6		
Pulling a rickshaw (2 persons)	7.2	6.7–7.8		
Horseback riding (slow)	3.6			
Horseback riding (trotting)	5.2	4.8–5.5		
Activities involving weight bearing				
Walking with 15–20 kg load			3.5	3.4–3.5
Walking with 25–30 kg load			3.9	3.8–4.1
Carrying 20–30 kg load on head	3.5	2.4–4.2		
Carrying 35–60 kg load on head	5.8	5.0–7.0		
Carrying 27 kg load with shoulder straps – varying gradients	5.0	2.3–7.7		
Carrying 27 kg load with forehead strap – varying gradients	5.32	2.4–8.0		
Loading 9 kg sack on to a truck	5.78			
Loading 16 kg sack on to a truck	9.65			
Pulling hand cart – unloaded	4.82			
Pulling hand cart with 185–370 kg load	8.3	7.0–9.6		
Domestic chores				
Cooking/preparing food				
Collecting wood (for fuel)	3.3			
Collecting water (from well)			4.5	
Chopping wood (for fuel)	4.2	2.3–6.5		
Kneading dough			3.4	
Making tortillas			2.4	
Peeling vegetables	1.9	1.3–2.4	1.5	
Pounding grain			5.6	5.0–6.3

ACTIVITY	MALES		FEMALES	
	Average PAR	PAR Range	Average PAR	PAR Range
Cooking/preparing food (cont.)				
Shopping			4.6	
Squeezing coconut			2.4	
Washing dishes			1.7	1.6–1.9
Child care				
Child care (unspecified)			2.5	
Bathing child (standing)			3.5	
Carrying child			1.9	
House cleaning				
Housework (unspecified)			2.8	2.5–3.0
Beating mats/carpets			6.2	5.1–7.4
Bed making (tropical climate)			3.4	
Bed making (cold climate)			4.9	4.6–5.1
Mopping/washing floor			4.4	3.4–6.5
Polishing floor			4.4	
Sweeping			2.3	2.0–2.5
Vacuuming			3.9	
Window cleaning	3.0	2.8–3.3		
Laundry				
Washing clothes (sitting/squatting)			2.8	2.6–3.0
Hanging washing out to dry			4.4	4.3–4.6
Ironing clothes	3.5		1.7	
Sewing/knitting	1.6		1.5	1.3–1.8
Care of the yard/garden				
Cleaning/sweeping yard	3.7	2.9–4.5	3.6	
Weeding garden	3.3	2.4–5.1	2.9	2.7–3.6
Shovelling snow from driveway	7.9			
Agricultural activities				
General activities				
Digging	5.6		5.7	
Driving a tractor	2.1	1.9–2.3		
Fertilizing (spreading manure)	5.2	4.9–5.4		
Gleaning			4.5	
Grinding grain using a mill stone			4.6	
Hoeling	4.2	3.6–4.6	5.3	4.7–6.5
Loading sacks on to a truck	6.6			
Ploughing with horse	4.8			
Ploughing with tractor	3.4			
Ploughing with buffalo			3.6	
Spraying crops	4.3			
Weeding	4.0	2.6–4.7	3.7	3.7–3.8
Cocoa crop				
Collecting cocoa			2.9	
Pruning	2.4			
Splitting cocoa			2.0	
Activities for coconut crop				
Collecting (climbing trees)	4.2			
Husking	5.6			
Bagging and splitting	3.9			

Human energy requirements: Report of a Joint FAO/WHO/UNU Expert Consultation

ACTIVITY	MALES		FEMALES	
	Average PAR	PAR Range	Average PAR	PAR Range
Fruit crops (apple, orange)				
Picking (with pole)			3.8	
Picking by hand	3.4			
Pruning trees	3.6			
Groundnut crop				
Harvesting	4.7			
Planting	3.1			
Shelling	1.6			
Sorting	1.9			
Weeding	3.2			
Maize crop				
Harvesting	5.1			
Planting	4.1			
Rice crop				
Bundling rice	3.7		3.0	
Fertilizing	3.1			
Harvesting	3.5	2.4–4.2	3.8	3.5–4.4
Planting	3.7	3.5–4.0	3.6	2.6–4.7
Spraying	5.2			
Threshing	5.4	4.6–5.0	5.1	4.8–5.4
Transplanting seedlings	3.3	3.1–3.4	3.7	3.5–4.0
Winnowing	2.9	2.3–3.6	2.7	2.5–2.9
Sugar cane crop				
Cutting	7.0	6.6–7.9		
Loading on to wagon	5.6			
Tying cane	3.0			
Tuber crops				
Harvesting	4.4	3.5–5.7	3.0	2.8–3.4
Planting	5.0		3.9	3.6–5.0
Sorting (kneeling)	2.2	1.6–2.7		
Animal husbandry				
Carrying straw	3.1			
Cleaning equipment	4.0			
Cutting straw	5.0			
Feeding animals	3.6			
Grooming horses	5.5	3.8–7.1		
Milking by hand	3.6	3.1–4.1		
Milking by machine	3.2			
Tending animals (feeding, watering, cleaning stable)	4.6			
Hunting/fishing				
Crabbing			4.51	
Fishing with a line ^b	1.9			
Fishing with a spear	2.3			
Fishing with hands			3.94	
Hunting (bats, birds, pigs) ^b	3.2			
Occupational categories				
Bakery work			2.5	
Brewery work			2.9	

ACTIVITY	MALES		FEMALES	
	Average PAR	PAR Range	Average PAR	PAR Range
Brickmaker				
Earth cutting	5.6	5.5–5.7		
Making mud bricks (squatting)	3.0			
Builder				
Carrying wood	6.6			
Cement mixing with shovel	5.3			
Chipping cement walls	3.3			
Chiselling	5.0			
Nailing	3.0			
Planing softwood	5.7	4.4–7.1		
Planing hardwood	8.0			
Roofing	2.9			
Sandpapering	2.9			
Sawing softwood	5.3	5.0–5.6		
Sawing hardwood	6.6			
Painting	3.6			
Firefighter				
Dragging fire hose	9.8			
Climbing steps with full gear	12.2			
Flight attendant (serving food, beverages and galley work) ^b	3.0		3.1	
Forester				
Tree cutting	6.9	5.4–8.0		
Sawing	5.7			
Planting trees	4.1			
Nursery work	3.6			
Military training				
Digging trenches	6.4	4.6–7.9		
Drill	4.5	4.1–4.8		
March (slow)	3.18			
March 2–4 m/h (3.2–6.4 km/h) with 27 kg load ^b	4.9			
Obstacle course	5.7	5.0–6.3		
Miner				
Drilling with jackhammer	3.9			
Loading operations	3.2			
Shovelling	4.6			
Office worker				
Filing	1.3		1.5	
Reading	1.3		1.5	
Sitting at desk ^a	1.3			
Standing/moving around ^a	1.6			
Typing	1.8		1.8	
Writing	1.4		1.4	
Postal worker				
Climbing stairs	8.9	7.7–10.7		
Sorting parcels (habitual)	5.4			
Shoemaker				
Tailor^b	2.6		2.2	
Textile factory worker (average of spinning, weaving, dyeing) ^b	2.5		2.2	
Textile factory worker (average of spinning, weaving, dyeing) ^b	3.1		2.2	

Human energy requirements: Report of a Joint FAO/WHO/UNU Expert Consultation

ACTIVITY	MALES		FEMALES	
	Average PAR	PAR Range	Average PAR	PAR Range
Sports activities				
Aerobic dancing – low-intensity	3.51		4.24	
Aerobic dancing – high-intensity	7.93		8.31	
Basketball	6.95		7.74	
Batting	4.85			
Bowling	4.21			
Callisthenics	5.44			
Circuit training	6.96		6.29	
Football	8.0	7.5–8.5		
Golf	4.38			
Rowing	6.7		5.34	
Running – long distance ^b	6.34		6.55	
Running – sprinting	8.21		8.28	
Sailing	1.42		1.54	
Swimming	9	8.5–9.4		
Tennis	5.8		5.92	
Volleyball	6.06		6.06	
Miscellaneous recreational activities				
Dancing	5.0		5.09	
Listening to radio/music ^b	1.57	1.45–1.9	1.43	
Painting	1.25		1.27	
Playing cards/board games ^b	1.5	1.4–1.8	1.75	
Playing the drums	3.71			
Playing the piano	2.25			
Playing the trumpet	1.77			
Reading	1.22		1.25	
Watching TV	1.64		1.72	

Notes: This annex has been compiled from the background document provided to the expert consultation by M. Vaz *et al.* and also from the values referred in WHO, 1985. *Energy and protein requirements: report of a joint FAO/WHO/UNU expert consultation*. WHO Technical Report Series No. 724. Geneva.

The average PAR is the average PAR reported from multiple studies, when such data exist. PAR range refers to the minimum and maximum PAR reported across studies for a particular activity.

^a These entries come from the WHO, 1985 report.

^b These activities are averages of two or more categories.

UNIVERSITAS ISLAM NEGERI
ALAUDDIN
 MAKASSAR

DOKUMENTASI PENELITIAN



Proses Pengukuran Berat Badan dan Tinggi badan siswa



Proses Wawancara Dengan Responden



Proses Wawancara Dengan Responden



Proses Pengambilan Izin Penelitian dan pengambilan Data



RIWAYAT HIDUP PENELITI

Nunung Amelia Pratiwi lahir di Ujung Pandang, pada tanggal 26 Desember 1995. Penulis merupakan anak kedua dari 3 bersaudara, putri dari pasangan Bapak Muhammad Tahir dan Ibu Warniati.

Penulis menempuh pendidikan formal mulai dari Taman kanak-kanak Sang Hyang Seri Bulukumba pada tahun 2000-2001, selanjutnya pada tahun 2001 penulis melanjutkan pendidikan di tingkat sekolah dasar di SD Negeri 3 Kasimpureng, Bulukumba. Dan pada tahun 2007 sampai 2010 penulis melanjutkan pendidikan di SMP Negeri 1 Bulukumba, dan melanjutkan ke SMA Negeri 1 Bulukumba pada tahun 2010-2013. Dan pada tahun 2013 penulis diterima sebagai mahasiswa di Universitas Islam Negeri Alauddin Makassar di jurusan Kesehatan Masyarakat Program Studi Epidemiologi.

UNIVERSITAS ISLAM NEGERI
ALAUDDIN
M A K A S S A R