

**PENGEMBANGAN MEDIA KARTU BIO KUARTET PADA MATERI
PROTISTA KELAS X MA MADANI ALAUDDIN PAO-PAO**



Diajukan untuk Memenuhi Salah Satu Syarat Meraih Gelar Sarjana Pendidikan
(S.Pd.) pada Prodi Pendidikan Biologi Fakultas Tarbiyah dan Keguruan
UIN Alauddin Makassar

Oleh:

UNIVERSITAS ISLAM NEGERI
ANDI WIRASARI .AM
NIM: 20500115052
ALAUDDIN
M A K A S S A R

**FAKULTAS TARBIYAH DAN KEGURUAN
UNIVERSITAS ISLAM NEGERI (UIN) ALAUDDIN MAKASSAR**

2019

PERNYATAAN KEASLIAN SKRIPSI

Mahasiswa yang bertanda tangan di bawah ini:

Nama : Andi Wirasari .AM
Nim : 20500115052
Tempat/Tgl. Lahir : Ujung Pandang/02 Juli 1996
Jurusan : Pendidikan Biologi
Fakultas : Tarbiyah dan Keguruan
Alamat : Jl. Tamangapa Raya 3 No.47
Judul : “ Pengembangan Media Kartu Bio Kuartet pada Materi Protista
Kelas X MA Madani Alauddin Pao-pao”

Menyatakan dengan sesungguhnya dan penuh kesadaran bahwa skripsi ini benar adalah hasil karya sendiri. Jika dikemudian hari terbukti bahwa ia merupakan duplikat, tiruan, plagiat, atau dibuat oleh orang lain, sebagian atau seluruhnya, maka skripsi dan gelar yang diperoleh karenanya batal demi hukum.

UNIVERSITAS ISLAM NEGERI
Samata-Gowa, 2019
ALAUDDIN
Penyusun,
M A K A S S A R


Andi Wirasari AM
NIM: 20500115052

PENGESAHAN SKRIPSI

Skripsi yang berjudul “Pengembangan Media Kartu Bio Kuartet materi Protista kelas X MA Madani Alauddin Pao-pao” yang disusun oleh saudari Andi Wirasari .AM, NIM: 20500115052, Mahasiswa Jurusan Pendidikan Biologi Fakultas Tarbiyah dan Keguruan UIN Alauddin Makassar, telah diuji dan dipertahankan dalam sidang *Munaqasyah* yang diselenggarakan pada hari Kamis tanggal 14 November 2019 M, bertepatan dengan tanggal 17 Rabiul Awal 1441 H dan dinyatakan telah dapat diterima sebagai salah satu syarat untuk mendapatkan gelar Sarjana Pendidikan (S.Pd.) Pada Fakultas Tarbiyah dan Keguruan Jurusan Pendidikan Biologi dengan beberapa perbaikan.

Samata - Gowa,

14 November 2019 M

17 Rabiul Awal 1441 H

DEWAN PENGUJI

(Sesuai SK Dekan No. 3686 Tertanggal 8 November 2019)

Ketua	: Dr. H. Muh. Rapi, M.Pd.	
Sekretaris	: A. Ika Prasasti Abrar, S.Si., M.Pd.	
Munaqisy I	: Dr. Safei, M.Si.	
Munaqisy II	: Jamilah, S.Si., M.Si.	
Pembimbing I	: Prof. Dr. H. Muh. Khalifah Mustami, M.Pd.	
Pembimbing II	: Ainul Uyuni Taufiq, S.P., S.Pd., M.Pd.	

Mengetahui :

Dekan Fakultas Tarbiyah dan Keguruan

UIN Alauddin Makassar &



Dr. H. A. Marjuni, M.Pd.I.

NIP. 19781011 200501 1 006

PERSETUJUAN PEMBIMBING

Pembimbing penulis skripsi saudari, **Andi Wirasari AM NIM: 20500115052** mahasiswa Jurusan Pendidikan Biologi Fakultas Tarbiyah dan Keguruan UIN Alauddin Makassar, setelah dengan seksama meneliti dan mengoreksi skripsi yang bersangkutan dengan judul **“Pengembangan Media Kartu Bio Kuartet pada Materi Protista Kelas X MA Madani Alauddin Paopao”** memandang bahwa skripsi tersebut telah memenuhi syarat-syarat ilmiah dan dapat disetujui untuk diajukan ke sidang hasil dan munaqasyah.

Demikian persetujuan ini untuk diproses lebih lanjut.

Samata-Gowa,

2019

Pembimbing I

Pembimbing II


Prof. Dr. Muh Khalifah Mustami, M.Pd. 
NIP. 19710412 200003 1 001 NIP. 19850313 201503 2 005

UNIVERSITAS ISLAM NEGERI
ALAUDDIN
M A K A S S A R

KATA PENGANTAR



Alhamdulillah Rabbil'Alamin penulis panjatkan kehadiran Allah SWT. Rabb yang Maha pengasih dan penyayang atas segala limpahan rahmat dan petunjuk-Nya sehingga penulis dapat menyelesaikan skripsi ini. Shalawat dan salam senantiasa tercurah kepada Rasulullah Muhammad SAW Sang Murabbi segala zaman, dan para sahabatnya, tabi' tabiin serta orang-orang yang senantiasa ikhlas berjuang di jalan-Nya. Pernyataan rasa syukur kepada sang khalik atas hidayah-Nya yang diberikan kepada penyusun sehingga dapat menyelesaikan skripsi ini yang berjudul "Pengembangan Media Kartu Bio Kuartet pada Materi Protista Kelas X MA Madani Alauddin Pao-pao"

Penyusun menyadari sepenuhnya bahwa dalam menyelesaikan skripsi ini tidak akan terselesaikan tanpa bantuan bimbingan dan dukungan dari berbagai pihak. Melalui tulisan ini, penyusun menyampaikan ucapan terima kasih yang tulus, istimewa kepada kedua orang tua tercinta, Ayahanda Andi Mappaudeng dan Ibunda Besse Banri (Almh), kepada beliau penulis senantiasa memanjatkan doa semoga Allah SWT mengasihi dan mengampuni dosanya. Ucapan terima kasih pula penyusun patut menyampaikan kepada:

Proses penyelesaian skripsi ini sungguh merupakan suatu perjuangan panjang. Selama proses penyusunan skripsi ini berlangsung tidak sedikit kendala yang

dihadapi namun bantuan, bimbingan dan dukungan dari pembimbing, penguji dan validator dalam mengarahkan dan membimbing penulis hingga akhirnya skripsi ini dapat diselesaikan. Oleh karena itu patutlah kiranya peneliti menyampaikan ucapan terima kasih dan penghargaan sebesar-besarnya kepada:

1. Rektor Universitas Islam Negeri (UIN) Alauddin Makassar Prof. H. Hamdan Juhannis, MA., Ph.D. Wakil Rektor I. Prof. Dr. Mardan, M.Ag. Wakil Rektor II. Dr. Wahyudin, M.Hum. Wakil Rektor III. Prof. Dr. Darussalam, M.Ag. wakil Rektor IV. Dr. H. Kamaluddin Abunawas, M.Ag. yang telah memberikan kesempatan kepada penulis untuk menjadi mahasiswa UINAM dan atas segala fasilitas yang telah diberikan selama menimba ilmu di kampus peradaban ini.
2. Dekan Fakultas Tarbiyah dan Keguruan, Dr. H. A. Marjuni, S.Ag., M.Pd. I. Wakil Dekan I. Dr. M. Sabir U, M. Ag. Wakil Dekan II. Dr. M. Rusdi, M.Ag. Wakil Dekan III. Dr. H. Ilyas Ismail, M.Pd., M.Si. serta seluruh civitas akademik fakultas Tarbiyah dan Keguruan UIN Alauddin Makassar atas segala bantuan dalam bentuk pelayanan administrasi kepada penyusun, sehingga bisa menyelesaikannya skripsi ini.
3. Ketua dan Sekertaris Jurusan Pendidikan Biologi UIN Alauddin Makassar Dr. H. Muh. Rapi, S.Ag., M.Pd dan Ainul Uyuni Taufiq, S.P., S.Pd., M.Pd, yang telah memberikan izin, dukungan dan pelayanan kepada penyusun selama proses penyusunan skripsi ini.

4. Pembimbing I dan II Prof. Dr. Muh. Khalifah Mustami, M.Pd dan Ainul Uyuni Taufiq, S.P., S.Pd., M.Pd, Pembimbing I dan II yang telah bersedia membagi waktu, gagasan dan fikirannya disela-sela kesibukan mereka serta memberi arahan, pengetahuan baru dan koreksi dalam penyusunan skripsi ini.
5. Dosen penguji I dan II. Dr. Safei, M.Si dan Jamilah, S.Si., M.Si. yang telah memberikan arahan dan masukan dalam penyusunan skripsi penyusun.
6. Validator I dan II. Dr. Muh. Rapi, M.Pd dan Dr. Andi Maulana, M.Si yang telah bersedia memvalidasi instrumen penelitian dan media pembelajaran penyusun sehingga layak digunakan untuk penelitian.
7. Pihak sekolah MA Madani Alauddin Pao-pao, terkhusus buat Ibu Bungawati, S.Pd, M.Pd selaku guru pengampu mata pelajaran biologi yang telah memberikan dukungan dan masukan dalam keterlaksanaan penelitian, adik-adik kelas X MIA 3 yang membantu dalam keterlaksanaan penelitian penyusun.
8. Teruntuk Ayahku tercinta Andi Mappaudeng dan Ibundaku Hajrawati yang selalu setia mendampingi, mendidik, mendoakan, dan mendengarkan segala keluh kesah dalam proses penyelesaian skripsi ini.
9. Teman-teman Jurusan Pendidikan Biologi khususnya Angkatan 2015 dan terutama Pendidikan Biologi 3.4 yang selalu memberi motivasi serta bantuan teman terdekatku (Nurhalisa Nai dan Nurmiftah Mutmainnah Hasbi)
10. Semua pihak yang tidak dapat penyusun sebutkan satu persatu yang telah banyak memberikan sumbangsih kepada penulis selama kuliah hingga

penulisan skripsi ini. Segala bantuan yang telah disumbangkan tidak dapat penulis balas. Hanya Allah SWT jualah yang dapat membalas sesuai dengan amal bakti Bapak, Ibu, Saudara (i) dengan pahala yang berlipat ganda. Akhirnya, semoga skripsi ini bermanfaat bagi pembaca.

Samata-Gowa, November 2019

Penyusun,

Andi Wirasari .AM
NIM: 20500115052



DAFTAR ISI

HALAMAN JUDUL

PERNYATAAN KEASLIAN SKRIPSI.....	i
PERSETUJUAN PEMBIMBING.....	ii
PERSETUJUAN PENGUJI	iii
KATA PENGANTAR.....	iv
DAFTAR ISI.....	vii
DAFTAR TABEL.....	ix
DAFTAR GAMBAR.....	x
ABSTRAK	xi
BAB I PENDAHULUAN.....	1
A. Latar Belakang Masalah.....	1
B. Rumusan Masalah	5
C. Tujuan dan Manfaat Penelitian	6
D. Spesifikasi Produk.....	7
E. Kajian Pustaka atau Penelitian Terdahulu	9
BAB II TINJAUAN TEORETIS	11
A. Pengembangan Media	11
B. Media Kartu Bio Kuartet.....	14
C. Materi Protista.....	18
D. Karakteristik Materi	23

BAB III METODOLOGI PENELITIAN	24
A. Jenis, Lokasi dan Subjek Penelitian	24
B. Model Pengembangan	24
C. Alur Penelitian	27
D. Instrumen Penelitian.....	29
E. Tehnik Pengumpulan Data.....	30
F. Tehnik Analisis Data.....	31
BAB IV HASIL PENELITIAN DAN PEMBAHASAN.....	38
A. Deskripsi Hasil Penelitian.....	38
B. Pembahasan	57
BAB V PENUTUP.....	66
A. Kesimpulan.....	66
B. Implikasi Penelitian.....	66
DAFTAR PUSTAKA	67
LAMPIRAN-LAMPIRAN	70-104
DAFTAR RIWAYAT HIDUP PENULIS	105

DAFTAR TABEL

Tabel 3.1	Kriteria Tingkat Kevalidan	35
Tabel 3.2	Kategori Tingkat Kepraktisan.....	36
Tabel 3.3	Kategori Tingkat Keefektifan.....	39
Tabel 4.1	Sebelum dan Sesudah Media Pembelajaran Dikembangkan	49
Tabel 4.2	Nama-Nama Validator	52
Tabel 4.3	Hasil Validasi Media	52
Tabel 4.4	Hasil Angket Respon Guru	54
Tabel 4.5	Hasil Angket Respon Siswa.....	56
Tabel 4.6	Hasil Respon Keseluruhan.....	57
Tabel 4.7	Tes Hasil Belajar Siswa kelas X MIA 3	58

DAFTAR GAMBAR

Gambar 2.1 Bagan Kerangka Pikir Penelitian	26
Gambar 3.1 Bagan Alur Penelitian	32
Gambar 4.1 Kartu Kuartet Bagian 1	46
Gambar 4.2 Kartu Kuartet Bagian 2	46
Gambar 4.3 Kartu Kuartet Bagian 3	47
Gambar 4.4 Kartu Kuartet Bagian 4	47
Gambar 4.5 Kartu Kuartet Bagian luar	50
Gambar 4.6 Kartu Kuartet Bagian dalam	50
Gambar 4.7 Aturan Main Kartu Kuartet	51
Gambar 4.8 Kotak Kartu Kuartet	51

ABSTRAK

Nama : Andi Wirasari .AM
NIM : 20500115052
Jurusan : Pendidikan Biologi
Fakultas : Tarbiyah dan Keguruan
Judul Penelitian: “Pengembangan Media Kartu Bio Kuartet pada Materi Protista kelas X MA Madani Alauddin Pao-pao”

Media kartu bio kuartet adalah media pembelajaran visual berupa kartu. Kuartet merupakan salah satu jenis kartu yang dapat digunakan sebagai media pembelajaran dalam bentuk permainan. Fungsinya untuk meningkatkan minat dan hasil belajar siswa. Kartu ini berisi gambaran atas materi yang di pelajari. Di dalamnya memuat tulisan dan gambar.

Penelitian ini bertujuan untuk 1). Mengembangkan media kartu bio kuartet pada materi Protista Kelas X MA Madani Alauddin Pao-pao, 2) Memperoleh media kartu bio kuartet yang valid pada materi Protista kelas X MA Madani Alauddin Pao-pao, 3) Memperoleh media kartu bio kuartet yang efektif pada materi Protista kelas X MA Madani Alauddin Pao-pao, dan 4) Memperoleh media kartu bio kuartet yang praktis pada materi Protista kelas X MA Madani Alauddin Pao-pao.

Jenis Penelitian yang dilakukan adalah Penelitian dan Pengembangan (*Research and Development*). Penelitian dan pengembangan ini mengacu pada model pengembangan 4 D, yang meliputi empat tahap yakni *define* (pendefinisian), *design* (perancangan), *develop* (pengembangan), dan *disseminate* (penyebaran). Subjek penelitian adalah siswa kelas X MIA 3 di MA Madani Alauddin Pao-pao. Instrumen penelitian berupa lembar validasi untuk mendapatkan data kevalidan produk, angket respon guru dan angket respon siswa untuk mendapatkan data kepraktisan produk, serta butir-butir tes untuk mendapatkan data keefektifan produk.

Berdasarkan hasil penilaian validator ahli, tingkat kevalidan media kartu bio kuartet materi protista berada pada kategori sangat valid dengan nilai rata-rata 3,57. Berdasarkan hasil penilaian respon guru dan siswa tingkat kepraktisan media pembelajaran berada pada kategori sangat positif dengan rata-rata nilai total 3,55. Berdasarkan hasil tes belajar siswa media kartu bio kuartet materi protista berada pada kategori efektif karena mencapai 89,28%.

Implikasi penelitian ini yaitu 1) media kartu bio kuartet materi protista dipertimbangkan sebagai salah satu media yang dapat digunakan dalam proses pembelajaran di kelas, 2) guru diharapkan mengetahui pembuatan dan pengembangan media pembelajaran 3) bagi penelitian selanjutnya, diharapkan dapat mengembangkan media kartu bio kuartet lebih terbaru yaitu dalam bentuk aplikasi permainan.

BAB I

PENDAHULUAN

A. *Latar Belakang Masalah*

Pembelajaran merupakan suatu aktivitas yang didalamnya terjadi interaksi antara guru dan siswa. Interaksi ini bertujuan agar tercapainya penguasaan kompetensi pembelajaran bagi siswa. Ada beberapa komponen dalam sistem pembelajaran yaitu siswa, guru, media pembelajaran, sarana dan prasarana pembelajaran. Masing-masing komponen memiliki peran bagi tercapainya tujuan pembelajaran.¹

Pembelajaran dapat dianggap sebagai proses pemberian pengetahuan, menghasilkan keterampilan, dan pembentukan sikap.² Beberapa hal yang mesti diperhatikan agar pembelajaran dapat berlangsung efektif yaitu dengan menghadirkan pengalaman yang nyata dan menarik bagi siswa. Memaksimalkan seluruh panca indra seseorang diharapkan informasi yang disampaikan dapat tersimpan lama.

Pada pelaksanaan proses pembelajaran di dalam kelas, sering terjadi masalah yang mempengaruhi keberlangsungan proses belajar mengajar. Rendahnya minat belajar siswa disebabkan oleh pembelajaran cenderung monoton dan kaku. Siswa yang kurang memiliki minat belajar, biasanya kurang merespon kegiatan pembelajaran.³

Guru merupakan sosok yang sangat berpengaruh pada keberhasilan belajar siswa dituntut menciptakan pembelajaran yang menarik dan memotivasi siswa.

¹Erwin, Widiaworo, *Masalah- Masalah Peserta Didik dalam Kelas dan Solusinya*, (Yogyakarta: Araska, 2017), h. 1.

²Sudaryono, *Metode Penelitian Pendidikan*, (Jakarta: Kencana, 2016), h. 22.

³Erwin, Widiaworo, *Masalah- Masalah Peserta Didik dalam Kelas dan Solusinya*, (Yogyakarta: Araska, 2017), h. 20.

Salah satu upaya yang dapat dilakukan untuk membantu siswa agar lebih memahami materi adalah dengan memberikan beberapa variasi dalam pembelajaran.⁴

Bermain sambil belajar merupakan cara penyampaian suatu materi pembelajaran kepada anak dengan cara yang menyenangkan melalui sebuah aktivitas bermain. Melalui bermain, tanpa disadari siswa akan memperoleh pengetahuan dan pengalaman secara alami.⁵ Suasana yang santai dan mudah yang diciptakan dengan menggunakan permainan, siswa mengingat sesuatu dengan lebih cepat dan lebih baik.

Permainan kartu kuartet adalah salah satu dari banyak kegiatan menyenangkan yang dilakukan beberapa orang di waktu luang mereka. Membawa dan mengadaptasi aktivitas menyenangkan waktu luang ini ke dalam kelas dan menjadikannya sebagai teknik pengajaran tentu akan mewarnai proses belajar mengajar.⁶

Permainan kartu kuartet adalah media permainan yang dimainkan untuk 2 sampai 4 pemain. Ukuran kartu 8,8 x 11,3 cm. Kuartet adalah jenis permainan, terdiri dari beberapa kartu bergambar, dari kartu tersebut disediakan dalam bentuk deskripsi tertulis yang menjelaskan isi kartu tersebut.⁷

Berdasarkan hasil observasi di kelas X Madrasah Aliyah (MA) Madani Alauddin Pao-pao, di temukan media yang digunakan yaitu Lembar Kerja Siswa

⁴Diana Pratiwi, dkk. *Validitas Kartu Bio Quartet berorientasi Joyful Learning sebagai Sumber Belajar untuk Pemantapan Materi Eubacteria di kelas X SMA*, Surabaya : Bio Edu Berkala Ilmiah Pendidikan Biologi 6, no.1 (2017):h . 31.

⁵Ika Retnaningsih, *Pengembangan Media Kartu Kwartet untuk Mengembangkan Kosakata pada Anak Kelompok B Taman Kanak-Kanak*, Yogyakarta: Jurnal Pendidikan Anak Usia Dini 3, no 6 (2017): h. 302.

⁶Indah Puspitasari dan Agung Budi, *Quartet Card Game: Changing Student's Grammar Mastery In Writing Descriptive Text*, Malang: Faculty of Letters, (2017): h. 83.

⁷Finayatul Maula, *The Development of Quartet Card Game Media to Increase Reading Interset and Learning Result of Social Science at MI Sunan Ampel Sidoarjo*,(Surabaya: Faculty of Tarbiyah and Teaching Sciene Maulana Malik Ibrahim State Islamic University, 2014), h. 11

(LKS), dari segi isi hanya tulisan dan gambar yang tidak berwarna. Papan tulis, spidol, sesekali menggunakan LCD atau disebut (*Liquid Crystal Display*). Pada saat pembelajaran, guru menggunakan model pembelajaran kooperatif dimana siswa dibentuk berkelompok, dengan setiap kelompok mempunyai tugas masing-masing untuk mengerjakan tugas yang diberikan.

Tugasnya yaitu menuliskan point-point penting mengenai materi pembelajaran diatas kertas karton sebgas mungkin. Hanya saja dalam setiap kelompok tersebut, pengerjaan tugas hanya dikerjakan oleh dua sampai tiga orang saja. Setiap kelompok terdiri dari enam orang. Sehingga siswa yang tidak mengerjakan tugas tersebut ribut dan tidak paham materi pembelajaran.

Dalam satu pertemuan guru membagi materi pembelajaran dalam beberapa sub judul dan langsung diberikan kepada setiap kelompok yang menyebabkan pengetahuan akan materi tersebut tidak merata. Mereka hanya mengetahui materi yang dikerjakan pada kelompoknya saja.

Materi yang di ajarkan yaitu materi protista. Materi biologi banyak dijelaskan di dalam Al-Qur'an 1441 tahun yang lalu sebagaimana yang dijelaskan pada firman Allah dalam surah Al-Baqarah ayat 26

إِنَّ اللَّهَ لَا يَسْتَحْيِي أَنْ يَضْرِبَ مَثَلًا مَا بَعُوضَةً فَمَا فَوْقَهَا فَأَمَّا الَّذِينَ آمَنُوا فَيَعْلَمُونَ أَنَّهُ الْحَقُّ مِنْ رَبِّهِمْ وَأَمَّا الَّذِينَ كَفَرُوا فَيَقُولُونَ مَاذَا أَرَادَ اللَّهُ بِهَذَا مَثَلًا يُضِلُّ بِهِ كَثِيرًا وَيَهْدِي بِهِ كَثِيرًا وَمَا يُضِلُّ بِهِ إِلَّا الْفَاسِقِينَ

Terjemahnya:

“Sesungguhnya Allah tiada segan membuat perumpamaan berupa nyamuk atau yang lebih rendah dari itu. Adapun orang-orang yang beriman, maka mereka yakin bahwa perumpamaan itu benar dari Tuhan mereka. Dan

*adapun mereka yang kafir mengatakan : "Apakah maksud Allah menjadikan ini untuk perumpamaan?." dengan perumpamaan itu banyak orang yang disesatkan Allah, dan dengan perumpamaan itu (pula) banyak orang yang diberi-Nya petunjuk. Dan tidak ada yang disesatkan Allah kecuali orang-orang yang fasik."*⁸

Surah ini menjelaskan bahwa Allah memiliki kekuasaan untuk menciptakan apa saja, yaitu penciptaan apapun dengan obyek apa saja, baik yang besar maupun yang lebih kecil. Allah tidak pernah menganggap remeh sesuatu pun yang Dia ciptakan meskipun hal itu kecil. Orang-orang yang beriman meyakini bahwa dalam perumpamaan penciptaan yang dilakukan oleh Allah memiliki manfaat bagi kehidupan manusia. Sebagaimana Allah menciptakan protista meskipun beberapa spesies memiliki ukuran yang sangat kecil tetapi keberadaannya memiliki manfaat yang besar bagi kehidupan manusia.

Pada materi protista yang diajarkan di kelas X MA memiliki cakupan yang luas. Materi protista terbagi menjadi beberapa bagian, seperti karakteristik protista mirip hewan (protozoa), Protista mirip tumbuhan (ganggang/alga), protista mirip Jamur (Jamur Protista), dan peran dalam kehidupan sehari-hari. Di dalam materi terdapat banyak istilah asing yang sulit dipahami siswa. Siswa terkesan hanya sekedar menghafalkan materi tanpa memahami betul materi yang diajarkan. Hal ini mengakibatkan siswa cenderung pasif, malu bertanya dan kurang berpartisipasi dalam pembelajaran. Interaksi siswa dengan siswa lainnya dalam pembelajaran tergolong rendah.

⁸Marwah, *Al-Qur'an, Terjemah dan Tafsir untuk Wanita*, (Bandung :Marwah, 2010), h. 5.

Pembelajaran biologi di Sekolah Menengah Atas (SMA) menekankan pada peningkatan keterampilan proses siswa. Oleh karena itu, siswa dituntut untuk terlibat aktif dalam pembelajaran.⁹ Diperlukan cara agar siswa dapat terlibat aktif dalam pembelajaran dan dapat menguasai materi dengan baik. Salah satu upaya yang dapat dilakukan untuk membantu siswa memahami materi yaitu dengan menggunakan permainan edukatif seperti permainan kartu kuartet. Pembelajaran dengan permainan membuat siswa lebih tertarik dan antusias untuk belajar karena lebih menyenangkan. Kartu kuartet ini berisi gambar terkait materi yang diajarkan, soal dan jawaban untuk mengevaluasi pemahaman siswa terhadap materi yang telah diajarkan.

Berdasarkan latar belakang yang diuraikan diatas, maka penulis mengambil judul penelitian tentang “Pengembangan Media Kartu Bio kuartet Materi Protista Kelas X MA Madani Alauddin”. Diharapkan dengan kehadiran media ini, penguasaan materi pembelajaran lebih mudah dipahami siswa.

B. Rumusan Masalah

Untuk lebih mengarahkan pelaksanaan penelitian, maka masalah yang akan dikaji dapat dirumuskan sebagai berikut:

1. Bagaimana mengembangkan media kartu bio kuartet materi Protista Kelas X MA Madani Alauddin Pao-pao?
2. Bagaimana tingkat kevalidan media kartu bio kuartet materi Protista Kelas X MA Madani Alauddin Pao-pao?
3. Bagaimana tingkat keefektifan media kartu bio kuartet materi Protista Kelas X MA Madani Alauddin Pao-pao?

⁹Khalifah Mustami dan Dian Safitri, *The Effects of Numbered Heads Together-Assurance Relevance Interest Assessment Satisfaction on Students' Motivation*, (Makassar: *International Journal of Instruction* 11, no. 3 (2018), 123.

4. Bagaimana tingkat kepraktisan media kartu bio kuartet materi Protista Kelas X MA Madani Alauddin Pao-pao?

C. Tujuan dan Manfaat Penelitian

1. Tujuan Penelitian

Berdasarkan rumusan masalah yang telah dikemukakan maka tujuan penelitian ini adalah:

1. Mengembangkan media kartu bio kuartet pada materi Protista Kelas X MA Madani Alauddin Pao-pao.
2. Memperoleh media kartu bio kuartet yang valid pada materi Protista kelas X MA Madani Alauddin Pao-pao.
3. Memperoleh media kartu bio kuartet yang efektif pada materi Protista kelas X MA Madani Alauddin Pao-pao.
4. Memperoleh media kartu bio kuartet yang praktis pada materi Protista kelas X MA Madani Alauddin Pao-pao.

2. Manfaat Penelitian

a. Manfaat Teoritis

Manfaat teoritis dari penelitian ini adalah memberikan sumbangan teoritis terhadap ilmu pengetahuan, khususnya pada mata pelajaran biologi materi Protista siswa kelas X MA Madani Alauddin.

b. Manfaat Praktis

1) Bagi peserta didik

Penelitian ini diharapkan mampu meningkatkan motivasi dan hasil belajar peserta didik terkait materi yang akan disampaikan.

2) Bagi Pendidik

Penelitian ini diharapkan dapat memberikan referensi media pembelajaran yang menarik kepada pendidik untuk materi Protista kelas X MIA MA Madani Alauddin.

D.Deskripsi Produk

Deskripsi produk pada penelitian ini berupa media kartu bio kuartet sebagai berikut:

1. Media Kartu Bio Kuartet

Media kartu bio kuartet adalah sejenis permainan edukatif yang terdiri atas beberapa jumlah kartu bergambar yang mesti dipasangkan. Kartu ini berisi informasi terkait materi pelajaran biologi yang diajarkan dalam bentuk media pembelajaran visual.

Produk yang dikembangkan berupa permainan kartu bio kuartet yang dimodifikasi dan dikembangkan menjadi media pembelajaran biologi, dengan spesifiknya yaitu sebuah media permainan kartu. Kartu yang dikembangkan terdiri 3 bagian yaitu kartu kuartet, kartu soal, dan kartu jawaban. Ketiga bagian kartu ini berada dalam satu kartu. Kartu kuartet memuat gambar yang menjelaskan materi biologi, didalamnya tertera keterangan berupa tulisan yang menerangkan gambar tersebut. Tulisan judul gambar ditulis paling diatas dari kartu dan tulisannya diperbesar dan dipertebal. Tulisan gambar ditulis empat baris secara vertikal ditengah-tengah antara judul dan gambar itu.

Kartu soal berisi pernyataan benar atau salah terkait materi yang ada pada kartu tersebut, sehingga untuk memasang kartu pemain harus menjawab dengan tepat soal serta alasan sesuai dengan materi yang diajarkan. Kartu jawaban berisi

jawaban terkait soal yang ada pada kartu tersebut. Kartu jawaban inilah yang menjelaskan materi yang diajarkan. Jumlah kartu ada 24 yang memuat kartu kuartet, kartu soal, dan kartu jawaban. Kartu ini memiliki 6 judul yang masing-masing 4 buah kartu.

Kartu ini di desain di microsoft word, berukuran yaitu panjang kartu 8 cm dan lebar 11 cm. Warna yang digunakan yaitu kuning. Pada kartu kuartet dibagian paling atas pada kotak diberi kotak yang berisi tema umum. Tema ini disesuaikan dengan materi protista yang akan diajarkan. Dibawah tema umum terdapat empat baris kata yang berisi tema khusus dan salah satu tema, tulisannya di pertebal. Di bawahnya di tampilkan gambar protista yang mewakili tema khusus yang dibahas. Kartu ini di print menggunakan kertas karton tebal.

Cara mainnya yang pertama guru menjelaskan aturan permainan kuartet dan cara bermainnya. Salah satu pemain mengkocok kartu dan membagikan pada masing-masing empat buah. Sisa kartu diletakkan ditengah meja dengan posisi tertutup. Permainan dimulai dari pemain yang memiliki nomor kartu tertinggi. Pemain pertama bertanya pada pemain lain apakah dia mempunyai kartu dengan kategori tertentu. Jika jawaban pemain lain mengatakan “tidak” pemain tersebut mengambil sebuah kartu diatas meja dan tidak dapat melanjutkan permainan. Permainan dilanjutkan ke pemain berikutnya. Jika jawaban “iya” pemain bertanya untuk mendapatkan kartu seri yang sama dengan pemain lain. Tetapi pemain harus menjawab soal dan alasan yang tepat pada kartu soal kuartet untuk dapat mengambil kartu tersebut. Jika bisa menjawab soal dengan benar disertai alasan yang tepat pula, maka kartu yang seri diberikan. Jika tidak bisa menjawab kartu soal dan alasan yang tepat maka pemain tidak dapat mengambil kartu tersebut dan dilanjutkan dengan pemain lain.

2. Materi Protista

Protista adalah organisme eukariotik, uniseluler yang hidup soliter atau berkooni. Protista dapat digolongkan menjadi Protista mirip hewan (Protozoa), Protista mirip tumbuhan (ganggang), dan Protista mirip jamur (jamur Protista).

E. Kajian Pustaka atau Penelitian Terdahulu

Di bawah ini akan disajikan beberapa hasil penelitian yang relevan dengan penelitian ini. Hasil penelitian yang dimaksud yaitu hasil penelitian pengembangan media permainan kuartet materi biologi.

Penelitian yang pertama adalah jurnal yang ditulis oleh Tia Ayu Fauziah dengan judul “Pengembangan Media Permainan Sains Quartet untuk Meningkatkan hasil Belajar dan keterampilan Berkomunikasi”. Tujuan dari penelitian ini untuk mengetahui kelayakan media permainan *Sains Quartet* berdasarkan tiga aspek, yaitu validitas, kepraktisan, dan keefektifan. Berdasarkan penelitian pengembangan media pembelajaran dapat disimpulkan bahwa media permainan *Sains Quartet* dinyatakan layak digunakan sebagai media pembelajaran pada materi Sistem Organisasi Kehidupan berdasarkan hasil validitas, kepraktisan, dan keefektifan.¹⁰

Penelitian yang dilakukan oleh Intan Puspita Sari, dkk dengan judul “Pengembangan Media Kartu Kuartet pada materi Asam Basa untuk meningkatkan motivasi dan aktivitas belajar siswa kelas VII di (Sekolah Menengah Pertama) SMP Negeri 6 Banda Aceh”. Penelitian ini bertujuan untuk mengembangkan media kartu kuartet pada materi Asam Basa untuk meningkatkan motivasi dan aktivitas belajar

¹⁰Tia Ayu Fauziah dan Isnawati. *Pengembangan Media Permainan Sains Quartet untuk Meningkatkan Hasil Belajar dan Keterampilan Berkomunikasi*. (Surabaya: FMIPA UNESA. 2017) Vol 5 No 2, h.3

siswa kelas VII di SMPN 6 Banda Aceh. Dari masing-masing komponen didapatkan rata-rata persentase keseluruhan kelayakan untuk semua aspek sebesar 98,8%, yang menunjukkan sangat layak untuk digunakan berdasarkan kriteria penilaian.¹¹

Penelitian yang dilakukan oleh Retni S. Budiarti, Ali Sadikin dengan judul “Pengaruh Kartu Kwartet Animalia dengan Model (*Team Games Tournament*) TGT terhadap Pemahaman Materi Taksonomi Hewan Siswa SMAN 8 Kota Jambi. Hasil uji nilai kemampuan penggunaan penggunaan kartu kwartet Kingdom Animalia dengan model pembelajaran kooperatif model Teams Game Tournament berpengaruh dalam pemahaman siswa kelas X materi Taksonomi Hewan di SMAN 8 Kota Jambi. Penggunaan kartu Kwartet ini berpengaruh terhadap hasil belajar siswa. Pengaruh yang sangat signifikan tersebut didukung dengan tingginya aktivitas siswa kurang 95% dalam menjalankan permainan kartu kwartet di dalam model pembelajaran TGT.¹²



¹¹Intan Puspita Sari, dkk. “Pengembangan Media Kartu Kwartet pada ateri Asam Basa untuk meningkatkan motivasi dan aktivitas belajar siswa kelas VII di SMP Negeri 6 Banda Aceh”. (Banda Aceh: Jurnal Ilmiah Mahasiswa Pendidikan Kimia, 2016) vol 2 no 1, h. 1

¹²Retni S. Budiarti dan Ali Sadikin. Pengaruh kartu Kwartet dengan Model TGT terhadap Pemahaman Materi Taksonomi hewan siswa SMAN 8 Kota Jambi. (Jambi: Jurnal Biodik, 2015) vol 1 no 1, h. 1

BAB II

TINJAUAN TEORETIS

A. Pengembangan Media

Pengembangan media pembelajaran yang dimaksud adalah suatu usaha penyusunan program media pembelajaran yang lebih tertuju pada perencanaan media. Media yang akan ditampilkan atau digunakan dalam proses pembelajaran terlebih dahulu direncanakan dan dirancang sesuai dengan kebutuhan lapangan atau siswanya. Karakteristik materi yang diajarkan perlu disesuaikan dengan media yang ingin dikembangkan.¹³

Pengembangan media pembelajaran adalah suatu cara yang dilakukan untuk mengembangkan media berdasarkan tujuan pembelajaran baik itu media visual, audio serta audio-visual. Pengembangan media pembelajaran harus memperhatikan prinsip kesiapan dan motivasi baik kesiapan pembuat media maupun kesiapan bahan dan alat yang ingin digunakan dalam pembuatan media pembelajaran.

Pengembangan media pembelajaran menurut Arief Sadiman, dkk. terdiri dari beberapa langkah pengembangan program media yaitu:

1. Menganalisis kebutuhan dan karakteristik siswa.

Kebutuhan dalam proses pembelajaran adalah kesenjangan antara yang dimiliki siswa dengan yang diharapkan. Menganalisis kebutuhan siswa selesai, maka kita juga perlu menganalisis karakteristik siswanya, baik menyangkut kemampuan pengetahuan atau keterampilan yang telah dimiliki siswa sebelumnya. Diharapkan media yang dirancang oleh seorang guru dapat dimanfaatkan oleh siswa dengan

¹³Asnawir dan Basyirudin Usman, *Media Pembelajaran* (Cet. 1 Jakarta: Ciputat Pers, 2002), h. 135.

sebaik-baiknya. Seorang guru yang akan merancang dan mengembangkan media pembelajaran terlebih dahulu harus mengetahui pengetahuan dan keterampilan awal yang dimiliki para siswa sebelum mengikuti pelajaran yang disajikan melalui program pengembangan media, dengan penelitian secara cermat pengetahuan awal maupun pengetahuan prasyarat yang dimiliki oleh para siswa, maka akan dapat menentukan secara tepat pula pengembangan program media yang dirancang. Penelitian ini dapat dilakukan melalui proses dengan menggunakan tes yang sesuai dengan apa yang diinginkan, sehingga pembelajaran yang dirancang dapat berjalan sesuai dengan tujuan yang ingin dicapai.¹⁴

2. Merumuskan Tujuan *Instruksional* (*Instructional Objectives*) Secara Operasional dan Jelas.

- a. Tujuan intruksional harus berorientasi kepada siswa. Tujuan instruksional itu harus benar-benar menyatakan adanya perilaku siswa yang dapat dilakukan atau diperoleh setelah proses belajar dilakukan.
- b. Tujuan harus dinyatakan dengan kata-kata yang operasional, artinya kata kerja itu menunjukkan suatu perilaku/ perbuatan yang dapat diamati atau diukur. Tujuan pembelajaran hendaknya memiliki empat unsur pokok yaitu ABCD (*Audience, Behavior, Condition, dan Degree*).
- c. Merumuskan butir-butir materi secara terperinci yang dapat mendukung tercapainya tujuan.

Penyusunan rumusan butir-butir materi adalah dilihat dari sub kemampuan atau keterampilan yang dijelaskan dalam tujuan khusus pembelajaran, sehingga materi yang disusun adalah dalam rangka mencapai tujuan yang diharapkan dari

¹⁴Arief Sadiman dkk, *Media Pendidikan Pengertian, Pengembangan, dan Pemanfaatannya*, (Jakarta: PT Raja Grafindo, 2005), h, 100.

kegiatan proses pembelajaran. Langkah selanjutnya setelah daftar-daftar butir soal dirinci adalah mengurutkannya dari yang sederhana sampai kepada tingkatan yang lebih rumit, dari hal-hal yang konkret kepada yang abstrak.

3. Mengembangkan Alat Ukur Keberhasilan

Alat pengukur ini harus dikembangkan sesuai dengan tujuan yang akan dicapai dari materi materi pembelajaran yang disajikan. Bentuk pengukurannya bisa dengan tes, pengamatan, penugasan, atau checklist perilaku. Instrumen tersebut akan digunakan oleh pengembang media, ketika melakukan tes uji coba dari program media yang dikembangkan. Misalnya alat pengukuran tes, maka siswa nanti akan diminta mengerjakan materi tes kemudian dilihat bagaimana hasilnya, apakah siswa menunjukkan penguasaan materi yang baik atau tidak dari efek media yang digunakannya atau dari materi yang dipelajarinya melalui sajian media, jika tidak maka siswa diminta tanggapan tentang media tersebut baik dari segi kemenarikan maupun efektifitas penyajiannya.

4. Menulis Naskah Media.

Naskah program media sebagai penuntun kita dalam memproduksi media, sebelum naskah media ditulis maka terlebih dahulu disusun garis-garis besar program media (GBPM) dan rancangan isi medianya. Tahapan dalam pembuatan atau penulisan naskah adalah berawal dari adanya ide dan gagasan yang disesuaikan dengan tujuan pembelajaran.¹⁵

5. Mengadakan Tes atau Uji Coba dan Revisi

Tes adalah kegiatan-kegiatan untuk menguji atau mengetahui tingkat efektivitas dan kesesuaian media yang dirancang dengan tujuan yang diharapkan. Tes

¹⁵Arief Sadiman dkk, *Media Pedidikan Pengertian, Pengembangan, dan Pemanfaatannya*, h, 10.

uji coba tersebut dapat dilakukan baik melalui perorangan maupun kelompok kecil atau juga melalui tes lapangan, yaitu dengan menggunakan media yang dikembangkan. Sedangkan revisi adalah kegiatan untuk memperbaiki hal-hal yang dianggap perlu mendapatkan perbaikan atas hasil dari tes, jika tidak ada lagi yang perlu direvisi maka langkah selanjutnya adalah siap untuk diproduksi.

Langkah-langkah prosedural pengembangan media pembelajaran terdiri dari analisis dan identifikasi prioritas kebutuhan, perumusan tujuan atau produk, penyusunan alat atau instrumen evaluasi, penyusunan materi atau produk, penulisan naskah produksi, uji coba dan validasi, revisi dan produksi.¹⁶

Pengembangan media pembelajaran diperlukan sebagai upaya agar siswa mencapai tujuan pembelajaran dengan memperhatikan kebutuhan siswa dan karakter siswa pada saat pembelajaran. Penggunaan media pembelajaran pada tahap orientasi pembelajaran akan sangat membantu keefektifan proses pembelajaran dan penyampaian pesan pelajaran pada saat itu.

B. Media Kartu Bio Kuartet

Media pembelajaran mempunyai makna penyampaian pesan dari guru ke siswa, pesan yang disampaikan biasanya berupa informasi atau keterangan. Media merupakan sarana pembelajaran yang digunakan guru sebagai perantara dalam proses pembelajaran untuk mempertinggi efektifitas dan efisiensi dalam mencapai tujuan pembelajaran.¹⁷

Media pembelajaran merupakan media yang dapat digunakan secara efektif dalam proses pembelajaran yang terencana. Romiszowski merumuskan media

¹⁶Punaji Setyosari, *Metode Penelitian Pendidikan dan Pengembangan* (Cet. 4; Jakarta: Prenadamedia Group, 2015), h. 290.

¹⁷Syaefudin Saud, *Pengembangan Profesi Guru*, (Bandung: Alfabeta, 2011), h. 66.

pembelajaran sebagai pembawa pesan dari sumber pesan bisa dalam bentuk manusia atau benda lain kepada penerima pesan yang dalam hal ini adalah peserta didik.¹⁸ Media pembelajaran sering juga disebut sumber belajar.¹⁹ Dalam rangka memperlancar pencapaian tujuan pelaksanaan pendidikan di sekolah, diperlukan sebuah media perantara yang dapat difungsikan untuk menyalurkan pesan, merangsang pikiran, perasaan dan kemauan siswa. Media perantara ini tidak lain adalah media pembelajaran.

Bermain sambil belajar merupakan cara penyampaian suatu materi pembelajaran kepada siswa dengan cara yang menyenangkan melalui sebuah aktivitas bermain. Melalui bermain, tanpa disadari siswa akan memperoleh pengetahuan dan pengalaman secara alami.²⁰ Suasana yang santai dan mudah yang diciptakan dengan menggunakan permainan, siswa mengingat sesuatu dengan lebih cepat dan lebih baik.

Belajar sambil bermain merupakan cara yang efektif untuk mengajak siswa memperoleh pengetahuannya. Dengan menggunakan permainan (*games*), diharapkan mampu memberikan rasa gembira dan senang terhadap suatu materi pelajaran. Permainan juga dimaksudkan untuk membangun suasana belajar yang dinamis, penuh semangat, dan antusiasme.²¹

Media kartu bio kuartet berupa kertas tebal seperti karcis yang berkelompok empat, terdiri atas beberapa jumlah kartu bergambar dan tertera keterangan berupa

¹⁸Oemar Hamalik, *Perencanaan Pengajaran Berdasarkan Pendekatan Sistem* (Cet VIII; Jakarta: PT. Bumi Aksara, 2009), h. 202.

¹⁹Maman Fathurrohman, *Al-Quran Pendidikan dan Pengajaran* (Bandung: Pustaka Madani, 2007), h. 19.

²⁰Ika Retnaningsih, *Pengembangan Media Kartu Kwartet untuk Mengembangkan Kosakata pada Anak Kelompok B Taman Kanak-Kanak*, Yogyakarta: Jurnal Pendidikan Anak Usia Dini 3, no 6 (2017): h. 302.

²¹Erwin, Widiasworo, *Masalah- Masalah Peserta Didik dalam Kelas dan Solusinya*, (Yogyakarta: Araska, 2017), h. 33.

tulisan yang menerangkan gambar tersebut. Kartu quartet seperti namanya berarti “berjumlah 4”, maka permainan kartu ini adalah membuat pasangan kartu berjumlah 4 sebagai satu pasangan. Di dalam satu set kartu kuartet yang digunakan untuk permainan terdiri dari 24 atau bisa juga 32 lembar kartu. Didalam setiap lembar kartu komposisinya terdiri dari gambar dan sebuah tema utama yang dituliskan di bagian tengah atas, di bawah tulisan tema tersebut tertulis 4 anggota kelompok tema dengan aturan susunan, tulisan yang paling atas dan dicetak tebal (atau diberi warna lain) adalah nama dari gambar yang tertera.²²

Kuartet adalah media pembelajaran visual berupa kartu. Kuartet adalah salah satu jenis kartu yang dapat digunakan sebagai media pembelajaran dalam bentuk permainan. Fungsinya untuk meningkatkan minat dan hasil belajar siswa. Kartu ini berisi gambaran atas materi yang di pelajari. Di dalamnya memuat tulisan dan gambar. Kartu kuartet masing-masing kategori terdiri dari kartu kuartet, soal, dan jawaban, sehingga jumlah kartu dalam 1 kategori adalah 12 kartu. Jumlah seluruh kartu dalam satu set kartu bio kuartet adalah 60 kartu, yang terdiri dari 20 kartu kuartet, 20 kartu soal, dan 20 kartu jawaban

Berdasarkan uraian diatas dapat disimpulkan bahwa media kartu kuartet adalah permainan edukatif dengan menggunakan media berupa kartu sebagai media pembelajaran. Kartu ini berisi gambar dan tulisan yang menjelaskan materi pelajaran, di tambahkan dengan kartu soal dan jawaban untuk menguji pemahaman materi siswa.

²²Intan Puspita Sari, *Pengembangan Media Kartu Kwartet pada Materi Asam Basa untuk Meningkatkan Motivasi dan Aktivitas Belajar Siswa kelas VII di SMP Negeri 6 Banda Aceh*, (Banda Aceh: Jurnal Ilmiah Mahasiswa Pendidikan Kimia 2, no. 1 (2015): h. 2.

Menurut (Zufikar dan Laela Azizah),²³Langkah-langkah permainan kartu kuartet adalah dimulai dari guru membuka pelajaran pada hari itu dengan menyampaikan tujuan pembelajaran dan motivasi kepada siswa, kemudian guru menyampaikan materi pembelajaran kepada siswa. Guru memulai permainan dengan terlebih dahulu menyampaikan peraturan permainan. Guru membagi siswa menjadi delapan kelompok (d disesuaikan dengan jumlah siswa). Setiap kelompok terdiri dari empat siswa. Jika jumlah siswa lebih maka guru bisa ikut berperan serta sebagai pemain tambahan.

Apabila kelompok telah terbentuk, maka salah seorang siswa di masing-masing kelompok diminta untuk mengocok kartu dan membagikannya kepada setiap siswa. Masing-masing siswa mendapatkan empat kartu. Sisa kartu yang tidak terpakai disimpan di tengah-tengah sebagai cangkulan; Jika peserta mendapatkan empat kartu seri maka sudah terjadi kuartet dan permainan dimulai dari pemain tersebut dengan mengambil satu kartu cangkulan. Jika tidak ada yang seri di awal permainan, maka permainan dimulai dari nomor kartu yang terendah; Pemain tersebut bertanya pada pemain lain apakah dia mempunyai kartu yang memiliki sub judul yang sama dengan kartu yang dimilikinya.

Permainan kemudian diberikan pada pemain berikutnya; Apabila terdapat pemain yang sudah memiliki empat kartu yang seri maka seri kartu tersebut disebut “kuartet” dan kemudian disisihkan/dsimpan untuk dihitung pada akhir permainan; Permainan berakhir ketika delapan kuartet tersebut semuanya telah dikumpulkan oleh para pemain; Setelah permainan selesai, guru meminta siswa untuk membuat

²³Zufikar dan Laelah Azizah, *Keefektifan Penggunaan Media Pembelajaran Kartu Kwartet dalam Pembelajaran Keterampilan Berbicara Bahasa Jerman siswa kelas XI SMA Negeri 1 Makassar*, (Makassar: Jurnal Pendidikan Bahasa Asing dan Sastra 1, no. 2 (2017), 156.

beberapa kalimat berdasarkan tema yang ada di dalam kartu kuartet yang sudah mereka dapatkan dan kemudian mempresentasikannya di depan kelas.

Penggunaan media permainan kartu kuartet dapat memotivasi siswa dan membuat siswa antusias dalam pembelajaran. Memudahkan siswa dalam memahami materi agar tujuan belajar dapat tercapai secara efektif dan efisien dalam suasana gembira, meskipun membahas hal-hal yang sulit atau berat.²⁴

C. Materi Protista

1. Pengertian Protista

Protista adalah organisme eukariotik, uniseluler yang hidup soliter atau berkooni. Protista dapat digolongkan menjadi Protista mirip hewan (Protozoa), Protista mirip tumbuhan (ganggang), dan Protista mirip jamur (jamur Protista).²⁵

2. Protista Mirip Hewan (Protozoa)

a. Ciri-ciri Protozoa

Secara umum, Ciri-ciri Protozoa adalah sebagai berikut:

- 1) Organisme bersel satu
- 2) Eukariotik (memiliki membran inti)
- 3) Tidak berdinding selulosa
- 4) Habitat di tempat berair, lembab atau parasit pada organisme lain
- 5) Reproduksi (seksual dengan konjugasi, aseksual dengan membelah diri)

b. Klasifikasi Protozoa

Berdasarkan alat geraknya, Protozoa dibedakan menjadi:

²⁴Erwin, Widiasworo, *Masalah- Masalah Peserta Didik dalam Kelas dan Solusinya*, (Yogyakarta: Araska, 2017), h. 33.

²⁵Irnaningtyas, *Biologi untuk SMA/MA kelas X*, (Jakarta: Erlangga, 2016), h. 168

a. Rhizopoda (Sarcodina), mempunyai alat gerak yang disebut pseudopodia (kaki semu).

Contoh:

- 1) Amoeba, hidupnya bebas
- 2) Faraminifera, sebagai petunjuk dalam pencarian minyak bumi

b. Flagellata (Mastigophora), mempunyai alat gerak berupa bulu cambuk.

Contoh:

- 1) *Euglena Viridis*, (mempunyai klorofil)
- 2) *Trypanosoma gambiense*, menyebabkan penyakit tidur di Afrika dan ditelurkan oleh lalat tse-tse

c. Ciliata (Ciliophora), mempunyai alat gerak berupa silia atau rambut getar

Contoh:

- 1) *Paramecium caudatum*, dapat berkembang biak secara aseksual dengan membelah diri dan secara seksual dengan konjugasi.
- 2) *Vorticella*, bentuk seperti lonceng yang bertangkai panjang dan menetap pada suatu tempat.

d. Sporozoa, tidak memiliki alat gerak dan bersifat parasit, tubuh berbentuk bulat atau bulat panjang.

Contoh:

Plasmodium vivax, penyebab penyakit malaria tertiana.²⁶

3. Protista yang menyerupai Tumbuhan (Ganggang)

Ciri-ciri Ganggang:

- a. Eukariotik

²⁶Irnaningtyas, *Biologi untuk SMA/MA kelas X*, h. 171.

- b. Tidak mempunyai akar, batang, dan daun sejati (*Thallophyta*)
- c. Mempunyai klorofil, terdapat pirenoid
- d. Habitat di air tawar, air laut dan di tempat-tempat yang lembab
- e. Reproduksi aseksual (fragmentasi, pembelahan sel, pembentukan zoospora dan pembentukan zigospora) sedangkan seksual dengan konjugasi pembentukan gamet jantan dan betina

4. Klasifikasi Ganggang

Berdasarkan pigmen atau zat warna yang dikandungnya ganggang dikelompokkan menjadi 4 divisi, sebagai berikut:²⁷

a. Chlorophyta (Ganggang Hijau)

- 1) Sel eukariotik
- 2) Punya klorofil a dan b dan pigmen tambahan karoten
- 3) Cara hidup bebas, sebagai epifit atau fitoplankton
- 4) Dinding sel tersusun dari selulosa
- 5) Reproduksi:

Reproduksi aseksual dengan pembelahan sel (bersel tunggal), fragmentasi (koloni dan filamen)

Reproduksi seksual dengan isogami (peleburan dua gamet yang bentuk dan ukuran yang sama), anisogami (peleburan dua gamet yaitu yang ukurannya tidak sama), dan oogami (peleburan dua gamet yaitu sperma dan sel telur).

Contoh: *Chlorella*, *Chlamydomonas*.

²⁷Irnaningtyas, *Biologi untuk SMA/MA kelas X*, h. 189.

b. Phaeophyta (Ganggang Coklat)

- 1) Tubuh berbentuk benang atau lembaran
- 2) Habitat di daerah intertidal pantai berkarang laut tropis dan sub tropis
- 3) Pigmen dominan yaitu fikosantin (coklat).

Contohnya: *Laminaria*, *Sargassum*, dan *fucus*

c. Rhodophyta (Ganggang Merah)

- 1) Makhluk hidup bersel banyak
- 2) Mengandung zat warna merah (fikoeritrin)
- 3) Dimanfaatkan sebagai bahan agar-agar.

Contoh: *Euchema spinosum*, *Genidium*, dan *Gracillaria*

d. Chrysophyta (Ganggang Keemasan)

- 1) Ada yang bersel satu dan bersel banyak
- 2) Punya klorofil a dan b dan pigmen dominan keemasan (karoten) dan fikosantin
- 3) Habitat di air tawar

Contoh: *Ochromonas*, *Navicula*, *Vaucheria*.

5. Manfaat Ganggang

- a. Sebagai produsen
- b. Sebagai bahan agar-agar, kosmetik, dan obat-obatan dari anggota *Rhodophyta* seperti *Euchema spinosum*, *Genidium*, dan *Gracillaria*
- c. Asam alginat sebagai bahan es krim, cat, kosmetik, dan tekstil. Bahan ini diestraksi dari anggota Phaeophyta yaitu *Laminaria*.

d. Protista yang menyerupai jamur

Protista mirip jamur tidak dimasukkan ke dalam fungi karena struktur tubuh dan cara reproduksinya yang berbeda. Protista mirip jamur dibedakan menjadi:²⁸

1. Myxomycota

- a. Jamur lendir tidak bersekat
- b. Berwarna (berpigmen) kuning atau orange.
- c. Struktur tubuh aseksual menyerupai *Amoeba*, berbentuk seperti lendir (plasmodium), tetapi cara berkembang biaknya menyerupai fungi.

Contoh: *Ceratiomyxa fructilosa*

2. Acrasiomycota

- a. Jamur lendir bersekat
- b. Hidup bebas dan ameboid
- c. Struktur tubuh aseksual sama dengan myxomycota, demikian juga untuk reproduksi generatifnya.

Contoh: *Acrasis*, *Sappina*.

3. Oomycota

- a. Jamur air tidak bersekat
- b. Memiliki tubuh (misellium) yang tubuh diatas materi organik
- c. Heterotrof.
- d. Reproduksi aseksual membentuk zoospora, sedangkan seksualnya membentuk oospora.

Contoh: *Albugo candida*, parasit pada tanaman kol, kubis.

²⁸Irnaningtyas, *Biologi untuk SMA/MA kelas X*, h. 204.

Saprolegnia s, hidup saprofit pada bangkai serangga yang mati di air.

D. Karakteristik Materi

Materi kingdom Protista termasuk materi yang penyampaiannya harus disampaikan secara konseptual dan faktual sesuai dengan kompetensi dasar yaitu mengelompokkan Protista berdasarkan ciri-ciri umum kelas dan mengaitkannya dalam kehidupan.

Tujuan pembelajaran pada materi protista yaitu siswa dapat mengidentifikasi ciri-ciri umum setiap filum dalam kingdom Protista berdasarkan kajian teori dan pengalamannya. Siswa dapat mengklasifikasikan protista mirip hewan (protozoa), protista mirip tumbuhan (ganggang), dan protista mirip jamur. Siswa dapat menjelaskan cara hidup, habitat, reproduksi, dan peranan Protista dalam kehidupan.

Guru diharapkan mampu membuat media pembelajaran yang menarik dan memudahkan siswa dalam memahami materi agar tujuan pembelajaran dapat tercapai. Media kartu bio kuartet adalah salah satu media yang cocok digunakan dalam pembelajaran biologi materi protista. Media kartu ini pada setiap judul berisi empat kartu yang harus dipasangkan dan sangat cocok digunakan khususnya untuk materi pengklasifikasian protista mirip hewan (protozoa), protista mirip tumbuhan (ganggang), dan protista mirip jamur. Kartu ini memuat gambar contoh protista sehingga siswa dapat lebih mudah mengetahui contoh-contoh spesies kingdom Protista, terlebih beberapa spesies memerlukan bantuan mikroskop untuk dapat melihat secara jelas. Sebagian besar siswa belum terampil menggunakan mikroskop. Kartu ini berisi soal dan jawaban. Bagus digunakan untuk mengevaluasi pemahaman siswa terkait materi yang disampaikan oleh guru.

BAB III

METODOLOGI PENELITIAN

A. *Jenis, Lokasi dan Subjek Penelitian*

1. **Jenis Penelitian**

Jenis penelitian yang digunakan adalah penelitian dan pengembangan (*Research and Development*) yaitu suatu jenis penelitian yang digunakan untuk menghasilkan suatu produk.²⁹ Penelitian dan pengembangan (*Research and Development*) adalah rangkaian proses atau langkah-langkah dalam rangka mengembangkan suatu produk baru atau menyempurnakan produk yang telah ada agar dapat dipertanggung jawabkan.³⁰ Jenis penelitian ini digunakan untuk mengembangkan media kartu bio kuartet.

2. **Lokasi Penelitian**

Tahap uji coba penelitian ini dilakukan di MA Madani Alauddin Pao pao.

3. **Subjek Penelitian**

Subjek penelitiannya adalah siswa kelas X MA, pada semester ganjil tahun ajaran 2019/2020.

B. *Model Pengembangan*

Pada penelitian ini digunakan model pengembangan 4-D yang terdiri atas 4 tahapan utama. Model ini digunakan karena mudah dalam penelitian dan waktu yang digunakan pada penelitian tidak lama. Tahap-tahap pengembangan perangkat pembelajaran tersebut dapat diuraikan sebagai berikut:

²⁹Sugiyono, *Metode Penelitian Pendidikan Pendekatan Kuantitatif, Kualitatif, dan R&D* (Cet.20; Bandung: Alfabeta, 2013), h. 407.

³⁰Trianto., *Pengantar Penelitian Pendidikan bagi Pengembangan Profesi Pendidikan dan Tenaga Kependidikan*, (Jakarta: Kencana, 2010), h. 206.

1. Tahap Pendefinisian (*Define*)

a. Analisis awal-akhir

Analisis awal akhir digunakan untuk mengidentifikasi masalah mendasar yang dihadapi tenaga pendidik biologi dalam meningkatkan hasil belajar siswa materi Protista, kemudian mencari alternatif pemecahan yang lebih baik dan efisien. Analisis awal dilakukan untuk mencari alternatif pemecahan masalah tersebut dilakukan dengan memilih perangkat media pembelajaran berupa media kartu kuartet yang relevan serta mengkaji kesesuaian bahan-bahan/sumber-sumber belajar yang ada dengan perangkat media pembelajaran.

b. Analisis peserta didik

Analisis peserta didik merupakan telaah tentang karakteristik peserta didik kelas X MA, memperhatikan kemampuan, pengalaman peserta didik baik individu maupun kelompok. Tujuan dari analisis ini adalah untuk menelaah karakteristik peserta didik yang meliputi latar belakang pengetahuan peserta didik, bahasa yang digunakan dan perkembangan kognitif peserta didik. Hasil telaah tersebut digunakan sebagai bahan pertimbangan untuk mengembangkan media permainan kartu bio kuartet.

c. Analisis Materi

Analisis materi bertujuan untuk mengidentifikasikan bagian-bagian utama pada materi protista yang akan dipelajari. Kegiatan pada tahap ini adalah melakukan telaah terhadap materi berdasarkan kurikulum yang sedang digunakan. Analisis materi ini menjadi dasar merumuskan indikator dan tujuan pembelajaran dari materi protista yang akan diajarkan.

d. Analisis tugas

Analisis tugas adalah kumpulan prosedur untuk menentukan isi dalam satuan pembelajaran berdasarkan kajian kurikulum yang berlaku ketika perancangan perangkat media akan dilakukan. Analisis tugas dilakukan untuk merinci isi materi ajar dalam bentuk garis besar yang mencakup; (1) analisis struktur isi, (2) analisis prosedural, dan (3) analisis proses informasi yang akan digunakan dalam pengembangan media permainan kartu Bio kuartet.

e. Tujuan pembelajaran

Perumusan tujuan pembelajaran dilakukan untuk mengkonversi tujuan analisis materi dan analisis tugas menjadi kompetensi dasar yang dinyatakan dengan tingkah laku. Penyusunan tujuan pembelajaran atau indikator pencapaian hasil belajar didasarkan pada kompetensi dasar dan indikator yang tercantum dalam Kurikulum 2013 (K13).³¹

2. Tahap perancangan (*design*)

Tahap ini memiliki tujuan untuk menyediakan perangkat pembelajaran. Tahap ini memiliki 4 tahap yaitu: a. membuat tes acuan sebagai cara awal untuk memadukan antara tahap pendefinisian dan tahap desain. Tes dibuat mengacu pada tujuan pembelajaran khusus yang telah dirumuskan. Tes ini adalah suatu cara untuk mengetahui perubahan tingkah laku siswa selama proses pembelajaran. b. penentuan media yang sesuai dengan tujuan, c. penentuan format.

³¹Trianto, *Model Pembelajaran Terpadu*, h. 95.

3. Tahap pengembangan (*development*)

Tahap ini memiliki tujuan yaitu untuk menghasilkan perangkat pembelajaran yang sudah mengalami perbaikan berdasarkan koreksi dari para ahli. Tahap ini meliputi: 1) validasi perangkat oleh para ahli diikuti dengan perbaikan, 2) simulasi yaitu mengoperasionalkan rencana pelajaran, dan 3) uji cobaterbatas dengan siswa yang sesungguhnya. Hasil pada tahap 2) dan 3) digunakan sebagai dasar revisi. Langkah berikutnya yaitu uji coba lebih lanjut dengan jumlah siswa sesuai dengan kelas sesungguhnya.

4. Tahap Pendeminasian (*disseminate*)

Tahap ini adalah tahap penggunaan perangkat yang telah dikembangkan pada skala yang lebih luas misalnya di sekolah lain, kelas lain, pada pendidik lain. Tujuan lain untuk menguji tingkat keefektifan penggunaan perangkat pembelajaran.³²

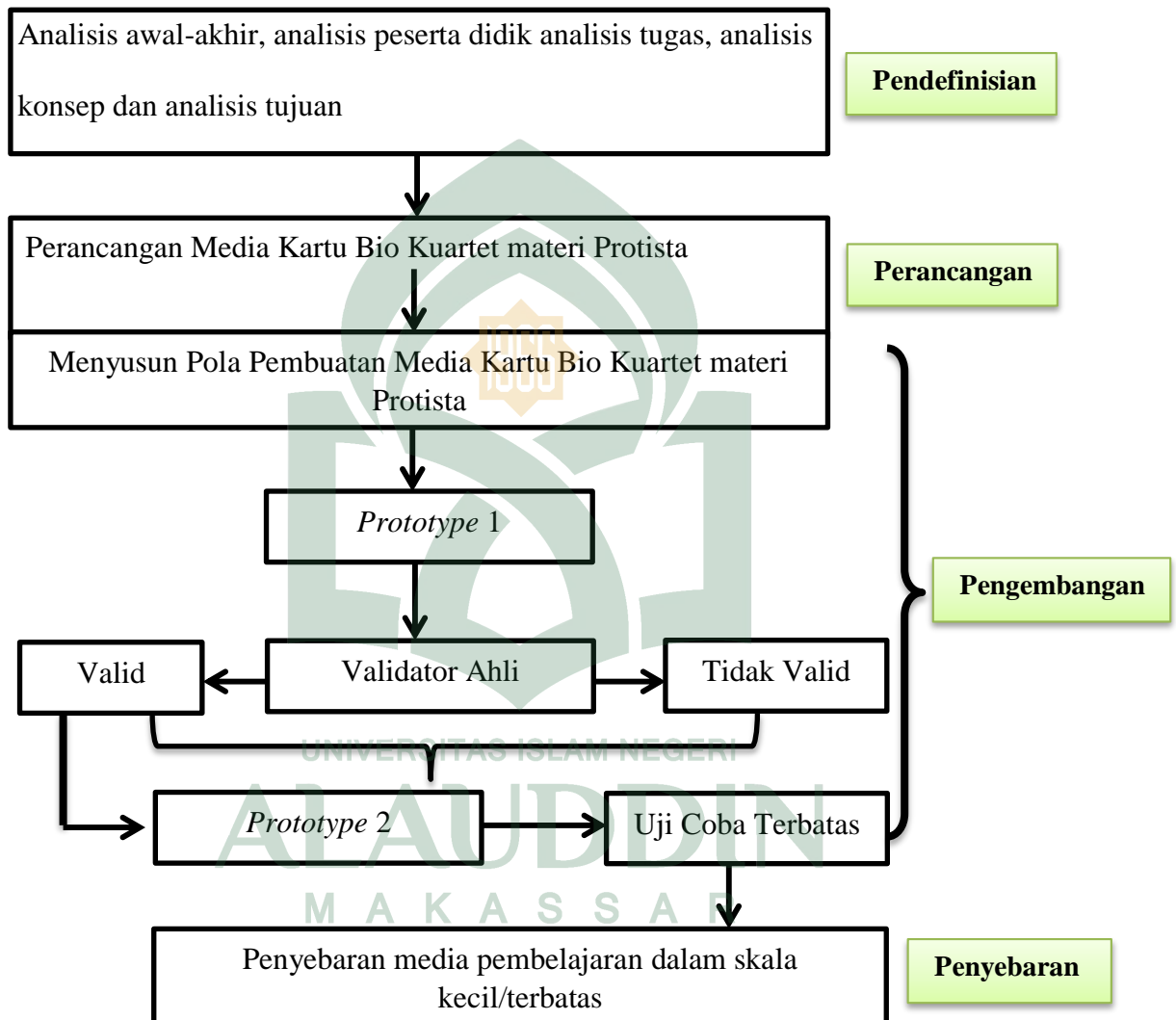
C. Alur Penelitian

Alur penelitian ini mengadopsi model pengembangan 4-D dari Thiagarajan dengan langkah awal analisis awal-akhir, analisis peserta didik, analisis tugas, analisis konsep dan analisis tujuan setelah dilakukannya tahap analisis langkah berikutnya melakukan perancangan media yang sesuai dengan materi dan karakteristik peserta didik, lalu kemudian menyusun pola pembuatan media kartu bio kuartet sampai menghasilkan *prototipe* 1 yang kemudian di serahkan kepada tim validasi ahli untuk menilai kelayakan media, setelah media dinyatakan layak digunakan berdasarkan masukan dan saran dari validator ahli maka akan menghasilkan *prototipe* 2 dimana

³²Trianto, *Model Pembelajaran Terpadu*, h. 93-96.

media pembelajaran siap di uji cobakan dalam skala terbatas, sampai ke tahap penyebaran.

Berikut diagram alur yang digunakan pada penelitian ini:



Gambar 3.1 Diagram alur penelitian

D. Instrumen Penelitian

Dalam penelitian, untuk memperoleh atau mengumpulkan data untuk mencapai tujuan penelitian maka digunakan instrumen penelitian. Jenis instrumen yang diperlukan untuk mengukur kualitas media kartu bio kuartet sebagai media pembelajaran yang dikembangkan adalah lembar validasi, angket dan tes hasil belajar. Sebelum digunakan, instrument penelitian harus divalidasi terlebih dahulu oleh validator ahli untuk memastikan instrument tersebut tepat untuk digunakan.

1. Lembar Validasi

Lembar validasi merupakan instrument penelitian untuk produk yang dihasilkan. Instrumen ini digunakan sebagai masukan dalam merevisi media pembelajaran sehingga menghasilkan produk akhir yang valid. Lembar validasi ini akan diisi oleh validator baik validator ahli materi maupun validator ahli desain, kemudian hasil penelitian yang diberikan oleh kedua validator akan dianalisis untuk mengetahui tingkat kevalidan dari produk yang akan dikembangkan.

2. Angket

Angket atau kuesioner adalah sejumlah pertanyaan tertulis yang digunakan untuk memperoleh informasi dari responden dalam arti laporan tentang pribadinya atau hal-hal yang diketahuinya.³³ Angket merupakan suatu daftar pertanyaan tentang topik tertentu yang diberikan kepada subyek, baik secara individual atau kelompok untuk mendapatkan informasi tertentu. Angket yang digunakan adalah angket yang berisi respon guru dan siswa setelah media permainan kartu quartet digunakan di kelas.

³³Khalifah Mustami dan Dian Safitri, *The Effects of Numbered Heads Together-Assurance Relevance Interest Assessment Satisfaction on Students' Motivation*, (Makassar: *International Journal of Instruction* 11, no. 3 (2018), 127.

a. Tes Hasil Belajar

Tes adalah cara (yang dapat dipergunakan) atau prosedur (yang perlu ditempuh) dalam rangka pengukuran dan penilaian di bidang pendidikan, yang berbentuk pemberian tugas atau serangkaian tugas baik berupa pertanyaan-pertanyaan (yang harus dijawab), atau perintah-perintah (yang harus dikerjakan) oleh *testee*, sehingga (atas dasar data yang diperoleh dari hasil pengukuran tersebut) dapat dihasilkan nilai yang melambangkan tingkah laku, prestasi *testee*; nilai mana dapat dibandingkan dengan nilai-nilai yang dicapai oleh *testee* lainnya, atau dibandingkan dengan nilai standar tertentu.³⁴

Instrument ini berisi butir-butir tes untuk mengetahui tingkat keefektifan media pembelajaran kartu kuartet yang diteliti. Tes hasil belajar digunakan untuk mengetahui hasil belajar siswa terhadap materi yang telah diajarkan.

3. Teknik Pengumpulan Data

Teknik pengumpulan data dilakukan untuk memperoleh data kualitas media pembelajaran yang dijabarkan sebagai berikut:

a. Uji Kevalidan

Lembar validasi merupakan teknik pengumpulan data yang dilakukan untuk mengetahui tingkat kevalidan dari produk yang dikembangkan. Lembar validasi ini dibagi atas dua macam yakni lembar validasi ahli materi dan lembar validasi ahli desain. Informasi yang terdapat pada instrument ini kemudian dijadikan masukan

³⁴Tukiran Taniredja dan Hidayati Mustafidah, *Penelitian Kuantitatif (Sebuah Pengantar)* (Cet. I; Bandung: Alfabeta, 2009), h. 49.

untuk merevisi produk yang dikembangkan sehingga menghasilkan produk akhir valid.

b. Uji Kepraktisan

Kuesioner merupakan teknik pengumpulan data yang dilakukan untuk mengetahui tingkat kepraktisan dari produk yang dikembangkan dengan cara memberi seperangkat pertanyaan atau pernyataan tertulis kepada responden untuk dijawabnya. Angket merupakan daftar pertanyaan lengkap mengenai banyak hal yang diperlukan oleh peneliti untuk mendapatkan jawaban atas pertanyaan penelitian.³⁵Data uji kepraktisan media kartu bio kuartet diperoleh melalui instrumen angket respon guru dan angket respon siswa setelah permainan kartu bio kuartet ini dilakukan di kelas.

c. Uji Keefektifan

Uji keefektifan digunakan untuk mengetahui hasil belajar peserta didik dengan menggunakan butir tes. Tes adalah serangkaian pertanyaan atau latihan yang digunakan untuk mengukur keterampilan pengetahuan, inteligensi, kemampuan, atau bakat yang dimiliki oleh individu atau kelompok.³⁶

D. Teknik Analisis Data

Data yang telah didapatkan dengan menggunakan Instrumen penelitian selanjutnya akan dianalisis. Analisis data dilakukan untuk menjelaskan atau menunjukkan pencapaian terhadap produk yang dikembangkan yaitu media pembelajaran permainan kartu quartet.

³⁵ Sudaryono, *Metodologi Penelitian*, (Jakarta: PT Raja Grafindo Persada, 2017), h. 207.

³⁶ Sudaryono, *Metodologi Penelitian*, h. 218.

1. Analisis Data Kevalidan

Kegiatan yang dilakukan dalam proses analisis data kevalidan adalah sebagai berikut:

- Melakukan rekapitulasi hasil penilaian ahli ke dalam tabel yang meliputi: aspek (A_i) dan nilai total (V_{ij}) untuk masing-masing validator.
- Menentukan rata-rata nilai hasil validasi dari semua validator untuk setiap kriteria dengan rumus:

$$\overline{K_i} = \frac{\sum_{j=1}^n V_{ij}}{n}$$

Keterangan:

- $\overline{K_i}$ = rerata kriteria ke-i
 V_{ij} = nilai hasil penilaian terhadap kriteria ke-i oleh validator ke-j
 n = banyaknya validator

- Menentukan rerata nilai untuk setiap aspek dengan rumus:

$$\overline{A_i} = \frac{\sum_{j=1}^n \overline{K_{ij}}}{n}$$

Keterangan:

- $\overline{A_i}$ = rerata nilai untuk aspek ke-i
 $\overline{K_{ij}}$ = rerata nilai untuk aspek ke-i kriteria ke-j
 n = banyaknya kriteria

- Mencari rerata total V_a dengan rumus:

$$\overline{V_a} = \frac{\sum_{i=1}^n \overline{A_i}}{n}$$

Keterangan:

- $\overline{V_a}$ = rerata total
 $\overline{A_i}$ = rerata aspek ke-i
 n = banyaknya aspek

- e. Menentukan kategori validitas setiap kriteria ($\overline{K_i}$) atau rerata aspek ($\overline{A_i}$) atau rerata total ($\overline{V_a}$) dengan kategori validasi yang telah ditetapkan. Adapun kategori validitas sebagai berikut:³⁷

Tabel 3.1 Kriteria Tingkat Kevalidan³⁸

Nilai	Interpretasi
$3,5 \leq V \leq 4$	Sangat valid
$2,5 \leq V \leq 3,5$	Valid
$1,5 \leq V \leq 2,5$	Cukup valid
$0 \leq V \leq 1,5$	Tidak valid

Keterangan: V = nilai rata-rata kevalidan dari semua validator

Kriteria yang digunakan untuk memutuskan bahwa media memiliki derajat validitas yang memadai adalah mencapai nilai rata-rata $1,5 \leq V \leq 2,5$ pada kriteria cukup valid.

Jika tidak demikian, maka perlu dilakukan revisi berdasarkan saran dari para validator atau dengan melihat kembali aspek-aspek yang dinilainya kurang. Selanjutnya dilakukan validasi ulang lalu dianalisis kembali. Demikian seterusnya sampai memenuhi nilai M minimal berada dalam kategori cukup valid.³⁹

2. Analisis Data Kepraktisan

³⁷ S. Eko Putro Widyoko, *Evaluasi Program Pembelajaran Panduan Praktis Bagi Pendidik dan Calon Pendidik* (Yogyakarta: Pustaka Pelajar, 2014) h. 238.

³⁸ Sugiyono, *Metode Penelitian Pendekatan Kuantitatif, Kualitatif, dan R & D*, h. 143.

³⁹ Nurdin, *Model Pembelajaran Matematika yang Menumbuhkan Kemampuan Metakognitif Untuk Menguasai Bahan Ajar*, Disertasi tidak diterbitkan (Surabaya: PPS UNESA, 2007), h. 143-144.

Kepraktisan media pembelajaran permainan kartu kwartet diukur berdasarkan hasil penilaian angket respon siswa yang selanjutnya dianalisis dengan persentase. Kegiatan yang dilakukan untuk menganalisis data respon siswa adalah sebagai berikut:⁴⁰

- a. Melakukan rekapitulasi hasil peneliti ahli ke dalam tabel yang meliputi:

Aspek (A_i) dan nilai total (V_{ij}) untuk masing-masing validator.

- b. Mencari rata-rata total (X_i) dengan rumus:

$$X_i = \frac{\sum_{i=0}^n A_i}{n}$$

Keterangan :

A_i = rata-rata aspek

n = banyaknya aspek

- c. Menentukan kategori kepraktisan setiap kriteria (K_i) atau rata aspek (A_i) atau rata total (X_i) dengan kategori kepraktisan yang telah ditetapkan.

Tabel 3.2 Kategori Tingkat Kepraktisan⁴¹

Nilai	Kriteria
$3,5 \leq X_i \leq 4$	Sangat Positif
$2,5 \leq X_i \leq 3,5$	Positif
$2,5 \leq X_i \leq 2,5$	Cukup Positif
$2,5 \leq X_i \leq 1$	Tidak Positif

Keterangan: X_i = Nilai Rata-rata Responden

Kriteria yang digunakan untuk memutuskan bahwa media memiliki derajat kepraktisan yang memadai adalah mencapai nilai rata-rata $2,5 \leq X_i \leq 2,5$ pada kriteria cukup positif.

⁴⁰Syaiful Hamanzah Nasution, dkk. *Pengembangan Media Pembelajaran*, h. 27.

⁴¹Sugiyono, *Metode Penelitian Pendekatan Kuantitatif, Kualitatif, dan R & D*, h. 145.

Jika tidak demikian, maka perlu dilakukan revisi berdasarkan saran dari para validator atau dengan melihat kembali aspek-aspek yang dinilainya kurang. Selanjutnya dilakukan validasi ulang lalu dianalisis kembali. Demikian seterusnya sampai memenuhi nilai X minimal berada dalam kategori cukup positif.⁴²

3. Analisis Data Keefektifan

Keefektifan media pembelajaran yang dikembangkan dianalisis melalui data pengukuran hasil belajar siswa. Siswa dikatakan berhasil (tuntas) apabila memperoleh nilai lebih besar atau sama dengan nilai KKM (nilai \geq KKM). Pembelajaran dikatakan berhasil secara klasikal jika minimal 80% siswa mencapai nilai tuntas.⁴³

Penentuan hasil belajar siswa berdasarkan skor yang diperoleh dihitung menggunakan rumus:

$$N = \frac{W}{n}$$

Keterangan:

N = Nilai yang diperoleh siswa

W = Jumlah soal yang benar

n = Banyaknya item soal

Kemudian data yang terkumpul yaitu data hasil belajar siswa dianalisis dengan menggunakan analisis deskriptif, untuk mendeskripsikan ketuntasan hasil belajar siswa setelah pembelajaran menggunakan bahan ajar yang telah dikembangkan. Untuk keperluan tersebut digunakan:

a. Membuat tabel distribusi dengan langkah-langkah sebagai berikut:

1) menentukan rentang nilai, yaitu data terbesar dikurangi data terkecil

⁴²Nurdin, "Model Pembelajaran Matematika yang Menumbuhkan Kemampuan Metakognitif Untuk Menguasai Bahan Ajar", h. 145.

⁴³S. Eko Putro Widoyoko, *Evaluasi Program Pembelajaran Panduan Praktis Bagi Pendidik dan Calon Pendidik* (Yogyakarta: Pustaka Pelajar, 2014), h. 242.

$$R = X_t - X_r$$

Keterangan:

R = rentang nilai
 X_t = data terbesar
 X_r = data terkecil

- 2) Menentukan banyaknya kelas interval

$$K = 1 + (3,3) \log n$$

Keterangan:

K = Kelas interval
 n = Jumlah siswa

- 3) Menghitung panjang kelas interval

$$P = \frac{R}{K}$$

Keterangan:

P = Panjang Kelas Interval
 R = Rentang Nilai
 K = Kelas Interval

- 4) Menentukan ujung kelas pertama

- 5) Membuat tabel distribusi⁴⁴

- b. Menghitung rata-rata

$$x = \frac{\sum_{i=1}^k fixi}{\sum_{i=1}^k fi}$$

Keterangan:

x = Rata-rata
 f_i = Frekuensi ke-i
 x_i = Titik tengah

- 1) Menghitung Presentase (%) nilai rata-rata

$$P = \frac{f}{N} \times 100$$

¹³Muhammad Arif Tiro. *Dasar-Dasar Statistik*. (Cet VII; Makassar:State University Of Makassar Press. 2006). H, 123.

Keterangan:

P = Angka presentase

f = Frekuensi yang dicari presentasenya

N = Banyak sampel/responden

2) Mengkategorisasikan kemampuan siswa.

Tabel 3.3 Kategori Tingkat Keefektifan⁴⁵

Presentase Ketuntasan	Klasifikasi
> 80	Sangat baik
> 60 – 80	Baik
> 40 – 60	Cukup
> 20 – 40	Kurang
$20 \leq$	Sangat Kurang

Keterangan *TPS = Tingkat penguasaan siswa

Suatu media dikatakan efektif jika presentasi ketuntasan mencapai nilai > 80 pada kategori sangat baik atau minimal berada pada nilai > 60- 80 pada kategori baik. Standar ketuntasan akademik di atas bersifat tentatif, dalam arti sekolah dapat menentukan standar ketuntasan yang berbeda sesuai target maupun karakteristik sekolah yang bersangkutan.

⁴⁵ S. Eko Putro Widyoko, *Evaluasi Program Pembelajaran Panduan Praktis Bagi Pendidik dan Calon Pendidik*, h. 245.

BAB IV

HASIL PENELITIAN DAN PEMBAHASAN

Pada bab ini diuraikan hasil analisis dan hasil pengembangan media kartu bio kuartet materi protista yang telah dikembangkan oleh penulis, melalui tahap validasi oleh para ahli dan diuji coba, beserta langkah-langkah yang dilakukan dalam pengembangan media kartu bio kuartet materi protista tersebut.

Sebagaimana telah dikemukakan pada bab I, bahwa tujuan penelitian ini adalah untuk mengembangkan media kartu bio kuartet materi protista, mengetahui tingkat kevalidan, kepraktisan, dan keefektifan dengan menggunakan model pengembangan 4-D. Berikut ini hasil penelitian dan deskripsi prosedur pengembangan media kartu bio kuartet materi protista beserta pembahasan lebih lanjut, sehingga akhirnya diperoleh media kartu bio kuartet materi protista yang valid, praktis, dan efektif.

A. Deskripsi Hasil Penelitian

1. Tahap-Tahap Pengembangan Media Kartu Bio Kuartet Materi Protista

Telah dikemukakan sebelumnya bahwa pengembangan media kartu bio kuartet materi protista berdasarkan model pengembangan 4-D meliputi 4 tahap yaitu pendefinisian (*define*), perencanaan (*design*), pengembangan (*develop*), dan penyebaran (*disseminate*).

a. Pendefinisian (*Define*)

Tahap ini adalah tahap awal yang harus dilalui sebelum membuat rancangan media kartu bio kuartet itu sendiri. Dimana pada tahap ini meliputi beberapa tahap yaitu:

1) Analisis Awal-Akhir

Analisis awal akhir bertujuan untuk mengidentifikasi masalah-masalah yang sering dihadapi oleh guru dan siswa dalam proses pembelajaran dan perlu mendapatkan perhatian yang serius. Pengumpulan informasi dilakukan dengan observasi lapangan. Selain itu, untuk memperkuat informasi, peneliti melakukan wawancara kepada guru Biologi kelas X yang bertanggung jawab di MA Madani Alauddin Pao-pao. Adapun hasil observasi secara keseluruhan diperoleh data sebagai berikut:

- a) Peserta didik mengalami kesulitan dalam memahami materi *Protista* karena banyaknya istilah asing dan sebagian besar spesies belum diamati secara langsung.
- b) Peserta didik kurang bersemangat selama pembelajaran berlangsung.
- c) Minimnya media pembelajaran yang digunakan di sekolah yaitu hanya buku paket.

2) Analisis Peserta Didik

Pada tahap ini peneliti menganalisis siswa kelas X MA Madani Alauddin Pao-pao melalui observasi langsung. Siswa yang menjadi subjek penelitian dalam uji coba media kartu bio kuartet yang dikembangkan adalah siswa kelas X MIA 3 dengan jumlah 28 orang. Pemilihan kelas ini direkomendasikan oleh guru mata pelajaran biologi di kelas X. Berdasarkan hasil belajar siswa, ada beberapa siswa yang mendapatkan nilai di bawah Kriteria Ketuntasan Minimum (KKM) yaitu 75 juga beberapa peserta didik yang mendapat nilai diatas KKM.

Karakter peserta didik salah satunya dipengaruhi oleh faktor usia. Siswa kelas X MA memiliki umur sekitar 15 sampai 16 tahun. Menurut Jean Piaget, usia 11 tahun sampai dewasa masuk dalam tahap operasional formal. Pada tahap ini remaja berpikir secara lebih abstrak, idealis dan logis.⁴⁶

Atas dasar ini diperlukan media yang tepat untuk memudahkan siswa memahami materi. Penggunaan media kartu bio kuartet memberi kemudahan untuk siswa dalam belajar karena dilengkapi gambar contoh spesies Protista. Sehingga siswa dapat melihat contoh nyata protista dan mengurangi pemikiran abstrak siswa terhadap informasi yang diperoleh.

3) Analisis Materi

Analisis materi bertujuan untuk menganalisis kaitan materi dengan kesesuaian media yang dikembangkan. Materi protista berisi pengelompokan spesies berdasarkan ciri umum yang dimiliki. Oleh sebab itu dibutuhkan media yang cocok agar tujuan pembelajaran dapat tercapai. Media kartu bio kuartet adalah salah satu media ajar visual yang dapat membantu siswa memahami materi.

Menurut Cronbach belajar yang sebaik-baiknya adalah mengalami dengan mempergunakan panca indera. Penggunaan media kartu bio kurtet menggunakan berbagai panca indera yang sesuai dengan gaya belajar siswa. Gaya belajar visual untuk mengamati, audio untuk mendengar, dan kinestetik untuk interaksi. Kartu bio kuartet berisi pengelompokan 4 jumlah kartu untuk setiap tema sehingga

⁴⁶John W. Santrock. *Psikologi Pendidikan Edisi Kedua*. (Jakarta: Kencana, 2015), h. 48.

memudahkan siswa untuk mengingat pengelompokan spesies berdasarkan persamaan ciri-ciri, kelas, dan peranannya.

Analisis materi dilakukan agar dapat menentukan isi materi yang akan dimasukkan ke dalam media kartu bio kuartet yang dikembangkan. Hal ini mengacu pada silabus pembelajaran biologi yang nantinya digunakan sebagai sarana pencapaian kompetensi tertentu dengan cara mengidentifikasi dan menyusun secara sistematis tujuan pembelajaran.

Kompetensi dasar (KD) pada materi Protista kelas X MA Madani Alauddin Pao-pao berada pada KD 3.6 Mengelompokkan protista berdasarkan ciri-ciri umum kelas dan mengaitkannya dalam kehidupan.

Berdasarkan KD tersebut maka disusunlah indikator pembelajaran sebagai berikut:

1. Siswa mampu mendeskripsikan ciri umum kingdom protista
2. Siswa mampu menjelaskan ciri umum setiap kelas dari protista mirip hewan
3. Siswa mampu menjelaskan ciri umum setiap kelas dari protista mirip tumbuhan
4. Siswa mampu menjelaskan ciri umum setiap kelas dari protista mirip jamur
5. Siswa mampu mengkaitkan antara ciri umum protista dengan peranannya dalam kehidupan

4) Analisis Tugas

Untuk analisis tugas, peneliti menganalisis tugas yang sering diberikan oleh guru mata pelajaran, dalam hal ini dilakukan pengamatan langsung (observasi) dengan melihat tagihan tugas yang diberikan oleh pendidik .

5) Merumuskan Tujuan Pembelajaran

Kegiatan ini dilakukan untuk merumuskan tujuan pembelajaran dan indikator kompetensi materi protista mengacu pada kurikulum yang berlaku. Tujuan pembelajaran yang akan dicapai yaitu: 1). Menjelaskan ciri umum setiap kelas dari protista mirip hewan, 2) Menjelaskan ciri umum setiap kelas dari protista mirip tumbuhan, 3) Menjelaskan ciri umum setiap kelas dari protista mirip jamur, dan 4) Mengkaitkan antara ciri umum protista dengan peranan protista dalam kehidupan.

Analisis tujuan pembelajaran ini menjadi dasar dalam pembuatan media kartu bio kuartet agar tujuan pembelajaran materi protista dapat tercapai.

b. Perancangan (*Design*)

Tahap ini berisi kegiatan perncangan dengan mempertimbangkan hasil pada tahap pendefinisian yaitu:

1) Penyusunan Tes

Berdasarkan analisis materi dan perumusan tujuan pembelajaran disusunlah sebuah tes yang menjadi instrument pengumpulan data. instrumen yang digunakan yaitu tes hasil belajar berupa soal pilihan ganda berjumlah 20 nomor.

2) Pemilihan Media

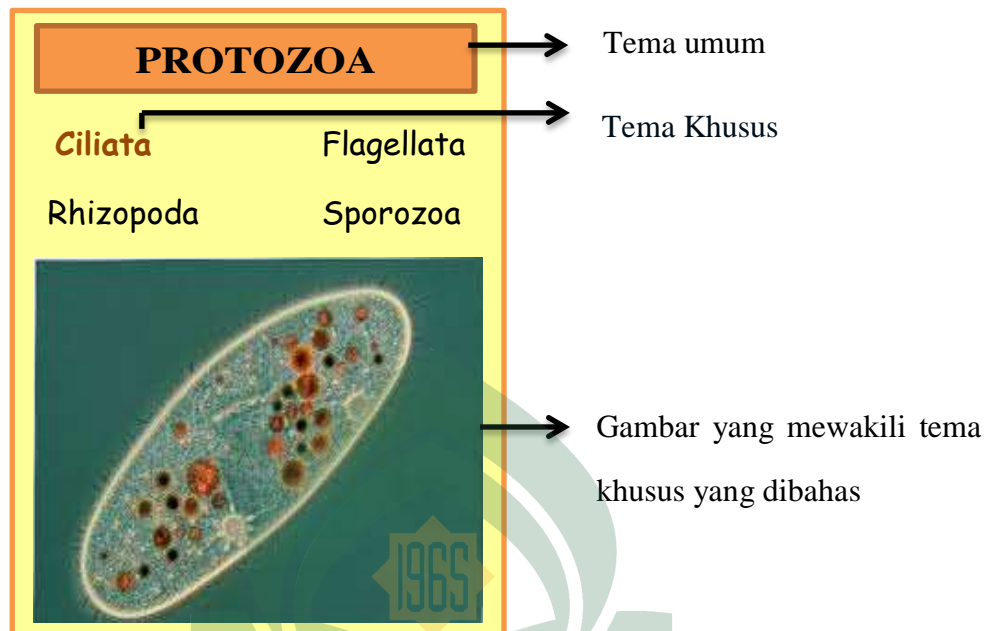
Media yang digunakan disesuaikan dengan materi yang diajarkan. Pemilihan media ini harus dapat memfasilitasi siswa agar memahami materi dengan baik. Sekaligus menjadi jawaban dari permasalahan yang dialami siswa dalam pembelajaran materi biologi khususnya protista.

3) Rancangan Awal

Pengembangan media kartu bio kuartet ini didasari atas media yang sifatnya permainan kartu kemudian dimodifikasi menjadi media ajar yang isinya memuat materi pelajaran biologi yaitu materi Protista. Tahap ini adalah rancangan awal pembuatan media kartu bio kuartet. Media ini berupa kartu yang berisi 4 bagian yaitu kartu kuartet, kartu berisi soal, kartu berisi jawaban dan kartu berisi sampul (*Cover*).

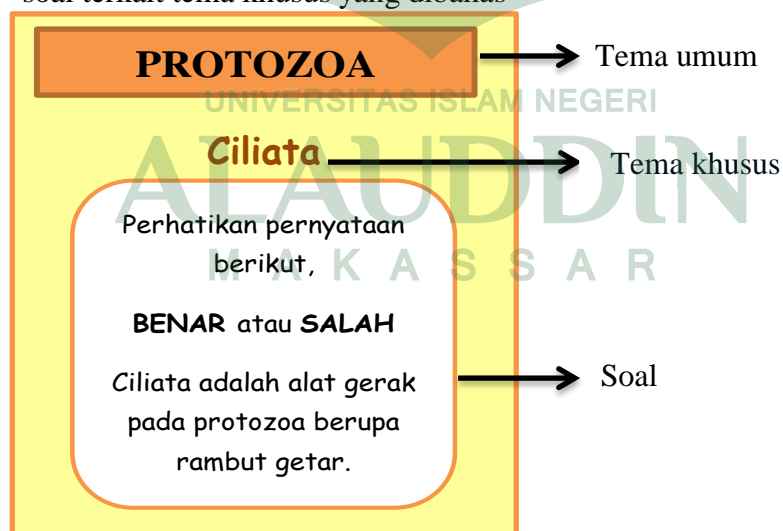
Pada tahap *design* yang pertama dilakukan adalah mendesain kartu bio kuartet yang akan digunakan. Tahapannya yaitu:

- a) Mendesain kartu di microsoft word. Membuat kotak sesuai ukuran yaitu panjang kartu 8 cm dan lebar 11 cm. kemudian memberi warna. Warna yang digunakan yaitu kuning. Pada kartu kuartet dibagian paling atas pada kotak diberi kotak yang berisi tema umum. Tema ini disesuaikan dengan materi protista yang akan diajarkan. Dibawah tema umum terdapat empat baris kata yang berisi tema khusus dan salah satu tema, tulisannya di pertebal. Di bawahnya di tampilkan gambar protista yang mewakili tema khusus yang dibahas.



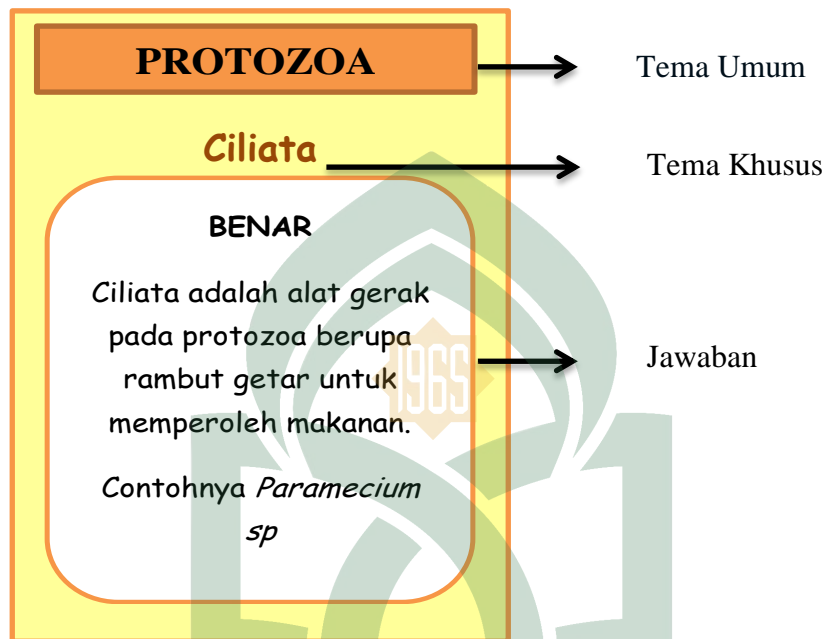
Gambar 4.1 kartu kuartet bagian 1 merupakan bagian kartu yang di adopsi dari pengembangan media kartu yang sudah ada

- b) Kartu kuartet bagian 2 yaitu memuat tema umum, tema khusus, dan berisi soal terkait tema khusus yang dibahas



Gambar 4.2 kartu kuartet bagian 2 merupakan bagian kartu yang dimodifikasi peneliti

- c) Kartu kuartet bagian 3 yaitu memuat tema umum, tema khusus, dan berisi jawaban dari soal pada kartu bagian ke 2



Gambar 4.3 kartu kuartet bagian ke 3 merupakan bagian kartu yang dimodifikasi peneliti

- d) Kartu kuartet bagian 4 yaitu sampul (*cover*) kartu bio kuartet



Gambar 4.4 kartu kuartet bagian ke 4. kartu sampul bio kuartet (*cover*) kartu sampul bio kuartet merupakan bagian kartu yang di adopsi dari pengembangan media kartu yang sudah ada.

e) Setelah desain kartu dibuat selanjutnya di print. Setelah itu kartu digunting sesuai ukuran. Kartu ini dilengkapi kertas berisi aturan main dan kotak kartu agar kartu tersimpan rapi.

c. Tahap Pengembangan (*Development*)

Pada tahap ini, rancangan media kartu bio kuartet dibuat dan dikembangkan untuk mendapatkan *prototype* 1. media kartu bio kuartet yang telah dibuat dan dikembangkan akan dinilai oleh para ahli/validator yang nantinya akan menghasikan *prototype* 2 yang siap di uji cobakan di lapangan. Adapun tahap-tahap pengembangan media dijelaskan sebagai berikut:

1) Desain Media Kartu Bio Kuartet

Media kartu bio kuartet yang dimaksud yaitu media kartu berukuran 9 cm (Panjang) dan 7 cm (lebar). Terdiri atas empat bagian yaitu kartu kuartet, kartu soal, kartu jawaban, dan sampul dalam bentuk timbal balik seperti buku. Kartu ini terdiri dari 6 tema. Temanya yaitu protozoa, ganggang, jamur, ciri-ciri protista, reproduksi protista, dan peranan Protista. Setiap tema terdiri dari empat buah kartu, jadi total kartu berjumlah 24. Soal yang ada pada kartu bio kuartet dibuat sesuai tujuan pembelajaran materi protista agar tujuan pembelajaran dapat dicapai oleh siswa.

2) Desain Kotak Kartu Bio Kuartet

Desain kotak kartu bio kuartet digunakan agar kartu dapat tersimpan rapi. Sampul kotak kartu memuat gambar spesies kingdom protista. Warna dasar kotak kartu yaitu putih dengan tulisan berwarna hitam.

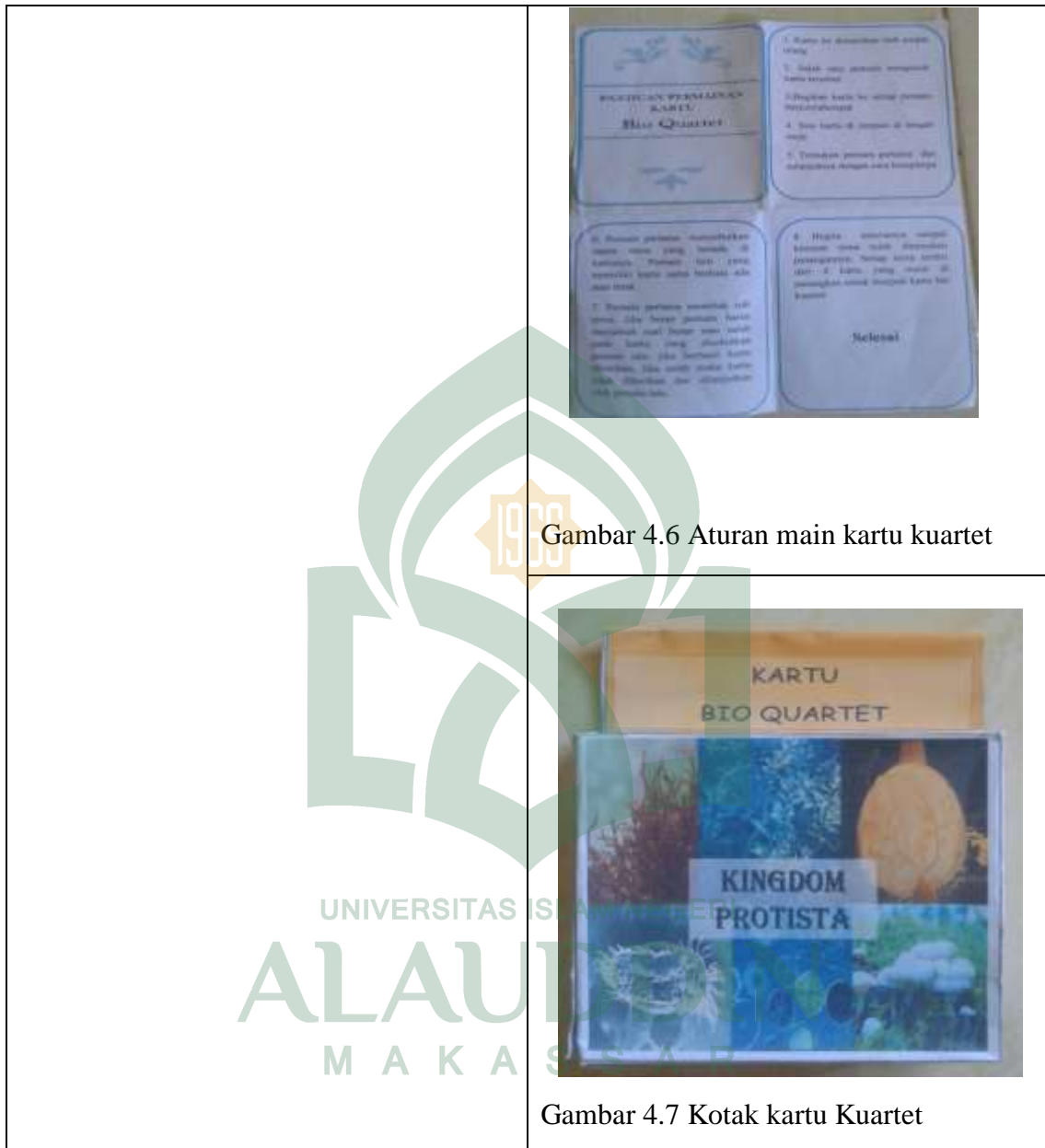
3) Desain Isi Kartu Bio Kuartet

Desain isi kartu berwarna kuning dan coklat, tulisan berwarna hitam, ukuran *font* tulisan 10 pt dengan tema tulisan *Comic Sans MS*. Kartu bio kuartet terdiri dari tema umum, tema khusus, gambar spesies, soal, jawaban, dan sampul. Tulisan

Jadi, berdasarkan tahap-tahap pengembangan media kartu bio kuartet dapat dikatakan bahwa media yang dikembangkan merupakan hasil modifikasi dari penelitian Intan Puspita Sari, dkk. yang berjudul “*Pengembangan Media Kartu Kuartet pada Materi Asam Basa untuk meningkatkan Motivasi dan Aktivitas Belajar siswa di kelas VII di SMP Negeri 6 Banda Aceh*”, perbedaan dari keduanya adalah media sebelumnya hanya terdiri dari kartu kuartet dan sampul sedangkan media yang dikembangkan penulis adalah media kartu yang terdiri dari kartu kuartet, kartu soal, kartu jawaban, dan sampul dilengkapi dengan kotak kartu dan materi pada kartu memuat fisiologi dari protista.⁴⁷

⁴⁷Intan Puspita Sari, dkk. “*Pengembangan Media Kartu Kuartet pada Materi Asam Basa untuk meningkatkan motivasi dan aktivitas belajar siswa kelas VII di SMP Negeri 6 Banda Aceh*”. (Banda Aceh: Jurnal Ilmiah Mahasiswa Pendidikan Kimia, 2016) vol 2 no 1, h. 1.

Sebelum di Kembangkan	Setelah di kembangkan
 <p data-bbox="298 1171 786 1209">Gambar 4.4 Kartu Kuartet bagian luar</p>	 <p data-bbox="862 982 1349 1020">Gambar 4.4 Kartu Kuartet bagian luar</p>
 <p data-bbox="298 1759 821 1797">Gambar 4.5 Kartu Kuartet bagian Dalam</p>	 <p data-bbox="862 1549 1386 1587">Gambar 4.5 Kartu Kuartet bagian Dalam</p>



Gambar 4.6 Aturan main kartu kuartet

Gambar 4.7 Kotak kartu Kuartet

1) Tingkat Kevalidan Media Kartu Bio Kuartet

Validasi ini dilakukan oleh para validator (2 validasi ahli). Hasil validasi ini akan menentukan kelayakan media kartu bio kuartet tersebut untuk digunakan dalam proses pembelajaran. Media pembelajaran yang dinilai yaitu media kartu bio kuartet.

Penilaian para ahli umumnya berupa catatan-catatan kecil pada poin yang perlu diperbaiki beserta saran-sarannya.

Tabel 4.1 Nama-Nama Validator

Validator Ahli	
Validator I	Dr. H. Muh. Rapi, M. Pd.
Validator II	Dr. Andi Maulana, M.Si

Hasil penelitian pada lembar hasil validasi terhadap media kartu bio kuartet yang telah dikembangkan dapat dilihat sebagai berikut:

Tabel 4.2 Hasil validasi media

Nomor Item	Pernyataan Tentang Media	Penilaian Validator	
		I	II
Tampilan			
1	Media pembelajaran biologi memiliki tampilan yang indah dan rapi.	3	4
2	Tata letak gambar dan tulisan teratur.	3	3
3	Gambar dan tulisan yang ditampilkan jelas.	4	4
4	Tidak memerlukan keahlian khusus untuk menggunakannya.	3	4
5	Tampilan media pembelajaran biologi memotivasi siswa untuk belajar dan memahami	4	4
6	Kesesuaian Media pembelajaran Biologi dengan konsep <i>Permainan kartu bio kuartet</i> .	4	4
Rata-rata		3,5	3,83
Permainan kartu Bio Kuartet			

1	<i>Permainan kartu bio kuartet</i> dalam media pembelajaran biologi ini membantu pengguna dalam memahami materi	3	4
2	<i>Permainan kartu bio kuartet</i> dalam media pembelajaran biologi ini tidak membingungkan	3	3
Rata-rata		3	3,5
Tidak Ketinggalan Zaman			
1	Media pembelajaran biologi yang ditampilkan tidak kuno	4	4
2	Komponen-komponen dalam media pembelajaran biologi tidak mengaburkan tujuan pembelajaran	3	3
Rata-rata		3,5	3,5
Skala			
1	Skala gambar dan tulisan sesuai dengan ukuran media pembelajaran biologi	3	3
Rata-rata		3	3
Kualitas Teknis			
1	Warna yang digunakan untuk gambar sesuai dengan realita.	4	4
2	Media pembelajaran biologi tidak mudah rusak	3	3
3	Tulisan tajam/tidak kabur	4	4
Rata-rata		3,66	3,66
Ukuran			
1	Ukuran media pembelajaran biologi sederhana dan tidak terlalu besar	4	3
2	Dengan ukuran yang sesuai memudahkan	4	4

	media untuk di bawa kemana saja.		
	Rata-rata	4	3,5
ASPEK BAHASA			
Bahasa Komunikatif			
1	Bahasa yang digunakan komunikatif	4	4
2	Bahasa yang digunakan mudah dimengerti	3	4
	Rata-rata	3,5	4
Kesesuaian Penggunaan Istilah			
1	Istilah yang digunakan komunikatif	4	4
2	Penulisan bahasa latin sesuai dengan aturan yang berlaku.	4	4
	Rata-rata	4	4

2) Kepraktisan media kartu bio kuartet

Tingkat kepraktisan media kartu bio kuartet yang sudah dikembangkan diuji menggunakan angket respon guru dan respon siswa. Hasil respon guru dan respon siswa terhadap aspek kepraktisan media pembelajaran dikemukakan sebagai berikut:

Tabel 4.3 Hasil Angket Respon Guru

No	Indikator	Pernyataan	Penilaian			
			STS	TS	S	SS
ASPEK MATERI						
A.	Kesesuaian dengan tujuan pembelajaran	1. Media pembelajaran ini sesuai dengan tujuan pembelajaran				4
		2. Pemberian materi pada media pembelajaran ini sesuai dengan kemampuan peserta			3	

		didik				
		3. Media pembelajaran yang dikembangkan tepat untuk menunjang terlaksananya tujuan pembelajaran			3	
B.	Kepraktisan media pembelajaran biologi	4. Media Pembelajaran Biologi ini dapat dibawah kemana-mana				4
	LanjutanTabel 4.3	5. Media pembelajaran biologi ini dapat digunakan tanpa keterampilan khusus				4
C.	Komponen media pembelajaran biologi	6. Materi pada media pembelajaran biologi ini mudah dipahami peserta didik			3	
		7. Tampilan pada media pembelajaran biologi ini memberikan kesenangan tersendiri bagi peserta didik				4
		8. Konsep permainan kartu kuartet pada media pembelajaran biologi ini memudahkan peserta didik untuk memahami materi				4
		9. Struktur kalimat pada media pembelajaran ini memudahkan siswa untuk memahami materi			3	

		10. Media pembelajaran biologi ini menerapkan prinsip berpikir kritis dan aktif bagi setiap peserta didik.			3	
Jumlah					15	20
Rata-rata					3,5	

Berdasarkan hasil respon guru di atas, diketahui bahwa rata-rata total yang diperoleh yaitu 3,5. Media dikatakan praktis apabila memiliki nilai interval kelayakan media $x > 3,5$ tingkat kepraktisan kelayakan media berada di tingkat kelayakan yang sangat positif

Tabel 4.4 Hasil Angket Respon Siswa

No	Pernyataan	Penilaian				Σ
		STS	TS	S	SS	
Lanjutan Tabel 4.4						
1.	Isi pada media pembelajaran biologi menggunakan permainan kartu bio kuartet jelas	-	-	13	15	3,53
2.	Tampilan media pembelajaran biologi menggunakan permainan kartu bio kuartet menarik.	-	-	8	20	3,71
3.	Warna pada media pembelajaran biologi menggunakan permainan kartu bio kuartet sesuai.	-	1	5	22	3,75
4.	Gambar pada media pembelajaran biologi menggunakan permainan kartu bio kuartet jelas dan mudah dipahami.	-	-	7	21	3,75
5.	Tulisan pada media pembelajaran biologi menggunakan permainan kartu bio kuartet dapat dibaca dengan jelas.	-	-	18	10	3,35
6.	Penggunaan media pembelajaran biologi menggunakan permainan kartu bio kuartet dapat membuat siswa lebih	-	2	6	20	3,64

Lanjutan Tabel 4.4

	aktif mengikuti kegiatan pembelajaran.					
7.	Media pembelajaran biologi menggunakan permainan kartu bio kuartet mudah digunakan	-	1	11	16	3,53
8.	Penggunaan media pembelajaran biologi berbasis permainan memudahkan siswa dalam memahami materi yang disampaikan.	-	-	12	16	3,57
9.	Media pembelajaran biologi menggunakan permainan kartu bio kuartet membuat siswa lebih bersemangat dalam belajar.	-	-	12	16	3,57
10.	Penggunaan bahasa sesuai dengan EYD.	-	-	13	15	3,53
11.	Materi yang diberikan membuat siswa ingin selalu bertanya	-	1	8	19	3,64
Total		39,56				
Rata-rata		3,60				
Kategori Penilaian		Sangat Positif				

Tabel 4.5 Hasil Respon Keseluruhan

No	Jenis Penelitian	Rata-rata
1	Respon Guru	3,5
2	Respon Siswa	3,60
Rata-rata Total		3,55

Berdasarkan hasil respon guru dan siswa di atas, diketahui bahwa rata-rata total yang diperoleh yaitu 3,55. Media dikatakan praktis apabila memiliki nilai interval

kelayakan media $x > 3,5$, tingkat kepraktisan kelayakan media berada di tingkat kelayakan yang sangat positif.

3) Keefektifan Media Kartu Bio Kuartet

Berdasarkan data tingkat keefektifan media yang dikembangkan dapat diukur melalui tingkat pemahaman peserta didik terhadap materi yang sudah diajarkan. Instrument yang digunakan yaitu tes hasil belajar dalam bentuk Soal pilihan ganda yang berjumlah 20 soal. Rubrik penilaiannya dapat dilihat pada tabel berikut:

Tabel 4.5 Tes Hasil Belajar Siswa Kelas X MIA 3

Nomor Responden	Nilai	Keterangan
1	80	Lulus
2	70	Tidak Lulus
3	75	Lulus
4	80	Lulus
5	85	Lulus
6	70	Tidak Lulus
7	75	Lulus
8	90	Lulus
9	80	Lulus
10	75	Lulus
11	80	Lulus
12	80	Lulus
13	85	Lulus
14	70	Tidak Lulus
15	80	Lulus
16	85	Lulus

17	75	Lulus
18	80	Lulus
19	80	Lulus
20	85	Lulus
21	85	Lulus
22	90	Lulus
23	85	Lulus
24	85	Lulus
25	85	Lulus
26	95	Lulus
27	80	Lulus
28	75	Lulus
Persentase Rata-Rata	81	

Distribusi frekuensi dan persentase hasil belajar dari siswa kelas X MIA 3 MA Madani Alauddin Pao-pao diuraikan dalam tabel sebagai berikut:

Tabel 4.6 Persentase Ketuntasan Belajar Siswa Kelas X MIA 3

Ketuntasan Siswa	Jumlah	KKM
Siswa yang Tuntas	25	75
Siswa yang Tidak Tuntas	3	
Persentase Ketuntasan Belajar	89,28 %	

Berdasarkan tabel 4.6 di atas, hasil persentase ketuntasan hasil belajar Siswa Kelas X MIA 3 MA Madani Alauddin Pao-pao tahun ajaran 2019/2020 sebesar 89,28%. Suatu pembelajaran dikatakan berhasil jika persentasenya minimal 80% siswa mencapai nilai tuntas. Siswa dikatakan tuntas apabila ia memiliki nilai yang

sama atau diatas nilai KKM yaitu 75. Berdasarkan tabel tersebut, nilai persentase hasil belajar siswa berjumlah 89,28 % berada pada kriteria yang sangat baik.⁴⁸

B. Pembahasan

Hasil uji coba yang telah dilakukan selanjutnya digunakan untuk melihat sejauh mana Pengembangan media kartu bio kuartet yang telah dikembangkan memenuhi kriteria kevalidan, kepraktisan, dan keefektifan.

a. Define (pendefenisian)

Tahap *Define* dilakukan untuk memperoleh informasi tentang kebutuhan yang ada di lapangan untuk membantu pengembangan. Kemudian dilanjutkan dengan pendefinisian produk yang dikembangkan.⁴⁹

Pada tahap pendefinisian dilakukan analisis mengenai permasalahan yang diteliti, analisis siswa yang menjadi subjek penelitian, dan spesifikasi tujuan pembelajaran materi yang akan diajarkan.⁵⁰

Tahap ini adalah tahap awal yang harus dilalui sebelum membuat rancangan media kartu bio kuartet itu sendiri. Dimana pada tahap ini meliputi beberapa tahap yaitu:

⁴⁸S. Eko Putro Widoyoko, *Evaluasi Program Pembelajaran Panduan Praktis Bagi Pendidik dan Calon Pendidik* (Yogyakarta: Pustaka Pelajar, 2014), h.242.

⁴⁹Inayatul Fithriyah dan Abdur Rahman As'ari, *Pengembangan Media Pembelajaran Buku Saku Materi Luas Permukaan Bangun Ruang untuk Jenjang SMP*. (Malang: Universitas Negeri Malang), h 1.

⁵⁰Desi Rahmawati,dkk, *Pengembangan Media Pembelajaran Flipbook pada Materi Gerak Benda di SMP*, (Jember: Jurnal Pembelajaran Fisika, 2017), vol. 6 no. 4, h. 327.

Menurut Thiagarajan, dkk, analisis awal-akhir bertujuan untuk memunculkan dan menetapkan masalah dasar yang dihadapi dalam pembelajaran, sehingga diperlukan pengembangan media pembelajaran.⁵¹

Berdasarkan hasil observasi di sekolah MA Madani Alauddin Pao-pao, media ajar yang ada di sekolah ini hanya berupa buku paket itupun sangat terbatas sehingga diperlukan media ajar lain yang mendukung proses pembelajaran. Selanjutnya analisis peserta didik, analisis ini dilakukan untuk mendapatkan gambaran karakteristik peserta didik antara lain tingkat kemampuan intelektualnya. Berdasarkan hasil observasi di lapangan bahwa pada kelas X MIA 3 memiliki kemampuan kognitif yang heterogen sehingga kelas ini dipilih sebagai subjek uji coba. Tahapan selanjutnya dari tahap pendefinisian adalah analisis tugas dan analisis tujuan yang disesuaikan dengan kompetensi dasar dan kompetensi inti yang harus dicapai oleh peserta didik.

b. Design (Perancangan)

Tahap perancangan dilakukan untuk merancang prototipe produk pengembangan. Prototipe di sini dapat diartikan sebagai bentuk dasar atau model yang menjadi contoh asli. Prototipe juga berarti rancangan awal yang merupakan bentuk dasar dari produk pengembangan.⁵²

⁵¹Fajar Lailatul Mi'rojijah, "Pengembangan Modul Berbasis Multirepresentasi pada Pembelajaran Fisika di Sekolah Menengah Atas, *Jurnal Pengembangan*, vol. 1 no. 1 (Juli 2016), h. 222.

⁵²Inayatul Fithriyah dan Abdur Rahman As'ari, *Pengembangan Media Pembelajaran Buku Saku Materi Luas Permukaan Bangun Ruang untuk Jenjang SMP*. (Malang: Universitas Negeri Malang), h .2.

Pada tahap perancangan dilakukan perancangan media pembelajaran yang dikembangkan, yang terdiri dari penyusunan tes, pemilihan media, pemilihan format, dan rancangan awal.⁵³

Tahapan ini dimulai dengan penyusunan tes acuan patokan. Tes acuan patokan disusun berdasarkan spesifikasi tujuan pembelajaran dan analisis peserta didik, kemudian selanjutnya disusun kisi-kisi tes hasil belajar. Tes hasil belajar terdiri dari soal pilihan ganda berjumlah 20 nomor yang disesuaikan dengan kompetensi inti dan indikator yang akan dicapai, kemudian pemilihan media yang mendukung proses pembelajaran dengan menggunakan media kartu bio kuartet dan tahapan selanjutnya dari tahap perancangan yakni penyusunan media kartu bio kuartet materi protista sesuai dengan tujuan pembelajaran sehingga menghasilkan draft awal. Selanjutnya tahapan terakhir perancangan adalah rancangan awal. Menurut Thiagarajan, dkk, rancangan awal yang dimaksud adalah rancangan seluruh perangkat pembelajaran yang harus dikerjakan sebelum uji coba dilaksanakan.⁵⁴

ALAUDDIN
M A K A S S A R

⁵³Desi Rahmawati,dkk, *Pengembangan Media Pembelajaran Flipbook pada Materi Gerak Benda di SMP*, (Jember: Jurnal Pembelajaran Fisika, 2017), vol. 6 no. 4, h. 327.

⁵⁴Fajar Lailatul Mi'rojijah, "Pengembangan Modul Berbasis Multirepresentasi pada Pembelajaran Fisika di Sekolah Menengah Atas, *Jurnal Pendidikan*, vol. 1 2016, h. 223. <http://journal.unnes.ac.id/sju/index.php/usej>.

c. Tahap Pengembangan (*Development*)

Tahap pengembangan ini bertujuan untuk memodifikasi *prototype* produk yang dikembangkan dengan melakukan evaluasi dan revisi sebelum menjadi produk yang efektif.⁵⁵ Pada tahap pengembangan dilakukan validasi oleh ahli dan pengguna terhadap media pembelajaran yang dikembangkan, dan uji pengembangan. Uji pengembangan dilakukan dengan menguji cobakan media pembelajaran kepada siswa.⁵⁶

Tahapan selanjutnya yakni tahap pengembangan, yang dilakukan melalui dua langkah, yakni: (1) penilaian ahli (*expert appraisal*) yang diikuti dengan revisi, (2) uji coba pengembangan (*development testing*). Langkah pertama adalah validasi ahli. Menurut Thiagarajan, dkk, validasi ahli merupakan teknik untuk memvalidasi atau menilai kelayakan rancangan produk.⁵⁷ Peningkatan kualitas media kartu bio kuartet materi Protista yang masih berupa produk awal, maka perlu dilakukan uji validasi media pembelajaran oleh para ahli. Tahap ini yang menjadi dasar perbaikan media kartu bio kuartet materi Protista. Setelah media kartu bio kuartet materi Protista divalidasi, kemudian peneliti meminta masukan dari para ahli.

Kesimpulan yang didapatkan dari revisi awal media kartu bio kuartet materi protista adalah layak digunakan dengan perbaikan kecil. Setelah divalidasi dan

⁵⁵Inayatul Fithriyah dan Abdur Rahman As'ari, *Pengembangan Media Pembelajaran Buku Saku Materi Luas Permukaan Bangun Ruang untuk Jenjang SMP*. (Malang: Universitas Negeri Malang), h .2.

⁵⁶Desi Rahmawati, dkk, *Pengembangan Media Pembelajaran Flipbook pada Materi Gerak Benda di SMP*, (Jember: Jurnal Pembelajaran Fisika, 2017), vol. 6 no. 4, h. 327.

⁵⁷Fajar Lailatul Mi'rojijah, "Pengembangan Modul Berbasis Multirepresentasi pada Pembelajaran Fisika di Sekolah Menengah Atas, *Jurnal Pendidikan*, vol. 1 2016, h. 223. <http://journal.unnes.ac.id/sju/index.php/usej>

kemudian di perbaiki, peneliti melakukan uji coba terbatas pada kelas X MIA 3 MA Madani Alauddin Pao-pao. Pelaksanaan uji coba untuk mengetahui sejauh mana media media kartu bio kuartet materi protista dapat digunakan. Tahapan uji coba terbatas didapatkan dari satu kelas yang berjumlah 28. Setiap kelompok belajar yang telah dibentuk diberikan satu set kartu bio kuartet materi Protista. Kemudian siswa diminta untuk memainkan kartu tersebut agar dapat disatukan secara seri berdasarkan tema yang ada. Kemudian pada akhir pembelajaran diberikan tes hasil belajar kepada siswa untuk mengetahui tingkat penguasaan peserta didik terhadap materi yang telah diberikan melalui media kartu bio kuartet materi Protista

Kelebihan dari produk yang dikembangkan yaitu dilengkapi dengan kartu soal dengan jenis soal benar atau salah. Sehingga untuk memasang kartu, siswa tidak hanya menebak sub tema yang ada tetapi harus juga menjawab dengan benar soal pada kartu tersebut sebagai bentuk tes pemahaman siswa terhadap materi yang telah di hasilkan medianya.

Kekurangan dari produk ini yaitu siswa mengalami kesulitan dalam memainkan kartu karena cara mainnya memiliki perbedaan dengan cara main kartu kuartet pada umumnya. Sehingga pada pertengahan permainan terjadi gangguan akibat siswa yang ribut.

Tahap ini dilakukan hanya pada tahap uji coba terbatas di kelas X MIA 3 MA Madani Alauddin Pao-pao dan mensosialisasikan kartu bio kuartet pada guru biologi yang ada di Madani Alauddin Pao-pao.

Pada tahap ini, dilakukan penyebaran dalam skala terbatas yaitu hanya 1 kelas di X MA Madani Alauddin Pao-pao dengan cara menguji cobakan media kartu bio kuartet yang telah di kembangkan.

1. Kevalidan Media Kartu Bio Kuartet Materi Protista

Media kartu bio kuartet materi protista mencapai tujuan pembelajaran. Media ini dikatakan valid apabila hasil analisis sesuai dengan kriteria yang telah ditentukan sebelumnya setelah melewati 2 validator yaitu validator media dan validator konten. media yang dikembangkan pada penelitian ini menunjukkan nilai rata-rata 3,57 yang berada pada kategori sangat valid.

Seperti yang dijelaskan oleh Nurdin bahwa apabila nilai hasil validasi dari kedua validator berkisar antara $2,5 \leq M \leq 3,5$ maka media yang dikembangkan memenuhi kategori valid dapat digunakan pada pengembangan selanjutnya, yaitu uji coba lapangan pada pembelajaran dikelas untuk kemudian diukur kepraktisan dan keefektifannya.⁵⁸

Media kartu bio kuartet memenuhi kategori valid karena kartu ini memuat materi berdasarkan tujuan pembelajaran dan sesuai dengan format dan tampilan kartu kuartet pada umumnya. Gambar pada setiap kartu memudahkan siswa mengetahui contoh spesies protista yang ada di sekitarnya.

⁵⁸Muhammad Khalifah Mustami dan Gufran Darma Wijaya, ‘*Development of Worksheet Students Oriented Scientific Approach at Subject of Biology*’, Man In India vol. 95, no. 4: h.917. <http://www.serialsjournals.com/serialjournalmanager/pdf/1456920315>. (diakses 5 Juli 2018), h.920.

Menurut Haviz, produk pembelajaran disimpulkan valid jika dikembangkan dengan teori yang memadai, disebut dengan validitas isi. Semua komponen produk pembelajaran, antara satu dengan yang lainnya berhubungan secara konsisten, disebut dengan validitas konstruk. Indikator- indikator yang digunakan untuk menyimpulkan produk pembelajaran yang dikembangkan valid adalah *validitas isi* dan *validitas konstruk*.⁵⁹

2. Tingkat Kepraktisan Media Kartu Bio Kuartet Materi Protista

Media pembelajaran yang praktis berarti media pembelajaran yang dikembangkan mudah untuk digunakan dan diterapkan pada saat proses pembelajaran. Tingkat kepraktisan yang dimiliki oleh suatu media diperoleh dari angket respon guru dan angket respon siswa terhadap media kartu bio kuartet yaitu 3,5 untuk angket respon guru dan 3,6 untuk angket respon siswa.

Ini menunjukkan bahwa media kartu bio kuartet materi protista dapat digunakan atau diaplikasikan di sekolah. Media kartu bio kuartet materi protista mudah untuk dibuat oleh guru. Hal ini dikemukakan oleh Van dan Akker dalam Havis, bahwa kepraktisan suatu produk pengembangan mengacu pada pengguna menyukai dan dapat digunakan dengan mudah dalam kondisi normal.⁶⁰

Pendapat dari Arsyad dalam Maya dkk, menyatakan bahwa ada delapan dampak kepraktisan dari suatu media yaitu: 1) peran guru dapat berubah ke arah yang lebih positif, 2) menumbuhkan sikap positif peserta didik terhadap apa yang telah

⁵⁹ M. Havis, "Research and Development; Penelitian di Bidang Kependidikan yang Inovatif, Produktif dan Bermakna", 16/No. 1 (Juni 2018), h.33.

⁶⁰M. Havisz, "Research and Development; Penelitian di Bidang Kependidikan yang Inovatif, Produktif dan Bermakna", 16/No. 1 (Juni 2018), h.33.

dipelajari , 3) pembelajaran dapat diberikan ketika diperlukan dan diinginkan, 4) kualitas hasil belajar dapat ditingkatkan, 5) lama waktu yang diperlukan dapat dipersingkat, 6) pembelajaran menjadi interaktif, 7) pembelajaran dapat lebih menarik dan, 8) penyampaian pembelajaran jauh lebih menarik.⁶¹ Hasil dari kepraktisan yang diuji menggunakan respon guru dan angket respon siswa adalah rata-rata 3,5. Hal ini menunjukkan bahwa rata-rata nilai ini berada pada kategori sangat positif.

Media kartu bio kuartet termasuk media yang praktis karena penggunaan media ini di dalam kelas memberi kemudahan bagi siswa dalam memahami materi protista yang tergolong sulit. Media pembelajaran dalam bentuk permainan ini memberi rasa gembira dan senang pada siswa terhadap materi yang diajarkan.

Praktisnya media kartu bio kuartet materi protista yang dikembangkan didukung oleh kemudahan pada saat menggunakannya, dilihat dari hasil respon guru dan respon siswa. Adapun pendapat dari Syaiful menyatakan bahwa media pembelajaran dikategorikan praktis apabila hasil dari uji kepraktisan media yang dikembangkan mendapat respon positif dari guru dan peserta didik.⁶²

3. Keefektifan Media Kartu Bio Kuartet Materi Protista

Media kartu bio kuartet yang efektif menunjukkan bahwa media pembelajaran dapat digunakan pada saat proses pembelajaran berlangsung dalam kelas khususnya pada materi protista, dapat mengembangkan dan meningkatkan kemampuan siswa dapat dibuktikan dengan hasil belajar yang diperoleh siswa setelah menggunakan media kartu bio kuartet sesuai dengan tujuan pembelajaran yang diinginkan. Hasil tes

⁶¹Maya Siskawati dkk, “Pengembangan Media Pembelajaran Monopoli Untuk Meningkatkan Minat Belajar Peserta Didik” *Jurnal Study Sosial* 4 No. 1, (2016), h 75.

⁶²Syaiful Hamanzah, dkk “Pengembangan Media Pembelajaran Untuk Mendukung Kemampuan Penalaran Spasial Peserta didik Pada Topik Tiga Dimensi Kelas X”, (2016), *jurnal KIP*, IV. no.2 (2018), h. 9.

siswa sebagai acuan tingkat kemampuan siswa untuk memenuhi prestasi tahap pengalaman belajar dengan menggunakan instrument soal pilihan ganda.

Media kartu bio kuartet tergolong efektif karena penggunaan media kartu ini dapat meningkatkan hasil belajar siswa dilihat dari tes hasil belajar kebanyakan siswa yang mendapatkan nilai di atas KKM. Hal ini disebabkan karena materi pada media kartu sesuai dengan tujuan pembelajaran.

Peserta didik dikatakan tuntas apabila memperoleh nilai yang sama atau diatas KKM. Adapun nilai KKM pada materi protista yakni 75. Pembelajaran dikatakan berhasil apabila memperoleh nilai 80% tuntas. Presentase hasil belajar siswa setelah menggunakan media kartu bio kuartet sebesar 89% dan siswa yang tidak tuntas sebanyak 3 orang. Dengan demikian menunjukkan bahwa media kartu bio kuartet yang telah dikembangkan dinyatakan efektif digunakan dalam proses pembelajaran. Menurut van den akker dalam Hafiz keefektifan suatu media dapat dilihat dari hasil pengamatan keterampilan, respon, dan hasil belajar siswa. Berdasarkan data yang telah diperoleh, maka media kartu bio kuartet yang dikembangkan dinyatakan efektif. Hal ini telah sesuai dengan pendapat Van den Akker dalam Haviz, yang menyatakan bahwa produk pengembangan dikatakan efektif apabila memberikan hasil yang sesuai dengan tujuan pembelajaran yang ditujukan oleh hasil belajar peserta didik.⁶³

⁶³M. Haviz, "Penelitian di Bidang Kependidikan yang Inovatif, Produktif dan Bermakna", "Reach and Development; 16, No. 1 (Juni 2019), h.34

BAB V

PENUTUP

A. Kesimpulan

Berdasarkan hasil penelitian dan pengembangan yang telah dilakukan maka dapat ditarik kesimpulan sebagai berikut:

1. Media kartu bio kuartet materi protista mengacu pada model pengembangan 4D yang terdiri dari beberapa tahap, yaitu *define* (Pendefenisian), *design* (perancangan), *development* (pengembangan) dan *disseminate* (penyebaran).
2. Media kartu bio kuartet materi protista dikategorikan sangat valid untuk digunakan karena memperoleh nilai rata-rata 3,57.
3. Media kartu bio kuartet materi protista memiliki tingkat kepraktisan dalam kategori sangat positif yang diperoleh dari angket respon guru dan angket respon siswa yaitu 3,55.
4. Media kartu bio kuartet materi protista dikategorikan efektif , karena 89, 28% siswa mendapatkan nilai tuntas.

B. Implikasi Penelitian

Implikasi penelitian dari penelitian ini adalah:

1. Media kartu bio kuartet materi protista layak dipertimbangkan sebagai salah satu yang dapat digunakan dalam proses pembelajaran di dalam kelas.
2. Bagi guru diharapkan agar lebih mengetahui lebih jauh pembuatan media sendiri agar sesuai dengan kebutuhan siswa.
3. Bagi peneliti selanjutnya, diharapkan dapat mengembangkan media kartu bio kuartet lebih terbaru yaitu dalam bentuk aplikasi permainan.

DAFTAR PUSTAKA

- Arikunto, Suharmisi. 2013. *Dasar-dasar Evaluasi pendidikan*. Jakarta: Bumi Aksara.
- Arsyad, Azhar. 2015. *Media Pembelajaran*. Jakarta : PT. Raja Grafindo Persada
- Asnawir dan Basyirudin Usman. 2002. *Media Pembelajaran* .Cet. 1 Jakarta: Ciputat Pers.
- Budiarti, Retni S. dan Ali Sadikin. *Pengaruh Kartu Kwartet Animalia dengan Model TGT terhadap Pemahaman materi Taksonomi Hewan Siswa SMAN 8 Kota Jambi*, Jambi: Jurnal Biodik1, no. 1 (2015): 1-9.
- Fathurrahman, Maman. 2007. *Al-Qur'an Pendidikan dan Pengajaran*. Bandung: Pustaka Madani
- Fauziah ,Tia Ayu dan Isnawati. 2017. *Pengembangan Media Permainan Sains Quartet untuk Meningkatkan Hasil Belajar dan Keterampilan Berkomunikasi*. Surabaya: FMIPA UNESA. Vol 5 No 2.
- Fithriyah, Inayatul dan Abdur Rahman As'ari. *Pengembangan Media Pembelajaran Buku Saku Materi Luas Permukaan Bangun Ruang untuk Jenjang SMP*. Malang: Universitas Negeri Malang.
- Hamalik, Oemar. 2009. *Perencanaan Pengajaran berdasarkan Pendekatan Sistem*. Cet. VIII; Jakarta: PT Bumi Aksara
- Hamanzah, Syaiful dkk "Pengembangan Media Pembelajaran Untuk Mendukung Kemampuan Penalaran Spasial Peserta didik Pada Topik Tiga Dimensi Kelas X", (2016), *jurnal KIP, IV*. no.2 (2018), h. 9.
- Haviz, M. "Penelitian di Bidang Kependidikan yang Inovatif, Produktif dan Bermakna". *Research and Development*, 16, No. 1 (Juni 2019), h.34.
- Intan Puspita Sari, dkk. "Pengembangan Media Kartu Kuartet pada ateri Asam Basa untuk meningkatkan motivasi dan aktivitas belajar siswa kelas VII di SMP Negeri 6 Banda Aceh". (Banda Aceh: Jurnal Ilmiah Mahasiswa Pendidikan Kimia, 2016) vol 2 no 1, h. 1.
- Kusumawardhana, Massri M. "Pengembangan Media Pembelajaran dengan Aplikasi Adobe Flash Cs4 Profesional Berbentuk Game Pendidikan Ular Tangga Pintar untuk Mata Pelajaran Pengantar Akuntansi dan Keuangan Kelas XI SMKN 2 Purworejo." (Sarjana Fakultas Ekonomi Universitas Negeri Yogyakarta, 2014). nSkripsi.h. 47-48.
- Maula, Finayatul. *The Development of Quartet Card Game Media to Increase Reading Interset and Learning Result of Social Science at MI Sunan Ampel*

- Sidoarjo, (Malang: Faculty of Tarbiyah and Teaching Sciene Maulana Malik Ibrahim State Islamic University, 2014) h, 11.
- Mi'rojjiyah, Fajar Lailatul, "Pengembangan Modul Berbasis Multirepresentasi pada Pembelajaran Fisika di Sekolah Menengah Atas, (*Jurnal Pendidikan*, vol. 1 2016), h. 223.
- Mustami, Khalifah. 2015. *Metodologi Penelitian Pendidikan*. Yogyakarta : Aynat Publishing.
- Mustami, Khalifah dan Dian Safitri. *The Effects of Numbered Heads Together-Assurance Relevance Interest Assessment Satisfaction on Students' Motivation*, (Makassar: *International Journal of Instruction* 11, no. 3 (2018), 123.
- Mustami, Muhammad Khalifah dan Gufran Darma Wijaya, "Development of Worksheet Students Oriented Scientific Approach at Subject of Biology", *Man In India* vol. 95, no. 4: h.917.
- Nasution, Syaiful Hamanzah dkk. *Pengembangan Media Pembelajaran*.
- Pratiwi, Diana dkk. *Validitas Kartu Bio Quartet berorientasi Joyful Learning sebagai Sumber Belajar untuk Pemanfaatan Materi Eubacteria di kelas X SMA*, Surabaya: Bio Edu Berkala Ilmiah Pendidikan Biologi 6, no.1 (2017): h. 1-6
- Pratiwi, dkk. 2010. *Biologi untuk kelas X SMA*. Jakarta: Erlangga
- Puspitasari, Indah dan Agung Budi, *Quartet Card Game: Changing Student's Grammar Mastery In Writing Descriptive Text*, Malang: Faculty of Letters, (2017): h. 83.
- Rahmawati, Desi dkk. 2017. *Pengembangan Media Pembelajaran Flipbook pada Materi Gerak Benda di SMP*. Jember: *Jurnal Pembelajaran Fisika*. vol. 6 no. 4
- Retnaningsih, Ika, *Pengembangan Media Kartu Kwartet untuk Mengembangkan Kosakata pada Anak Kelompok B Taman Kanak-Kanak*, Yogyakarta: *Jurnal Pendidikan Anak Usia Dini* 3, no. 6.
- Retnawati, Heni. 2016. *Analisis Kuantitatif Instrumen Penelitian Panduan Peneliti, Mahasiswa dan Psikometrian*. Yogyakarta: Parama Publishing.
- Sadiman, Arief dkk. 2005. *Media Pendidikan: Pengertian, Pengembangan, Dan Pemanfaatannya*. Jakarta: PT Raja Grafindo
- Santrock, John W 2015. *Psikologi Pendidikan Edisi Kedua*. Jakarta: Kencana.
- Saud, Syaefuddin. 2011. *Pengembangan Profesi Guru*. Bandung: Alfabeta.
- Siskawati, Maya dkk. , "Pengembangan Media Pembelajaran Monopoli Untuk Meningkatkan Minat Belajar Peserta Didik" *Jurnal Study Sosial* 4 No. 1, (2016), h 75.

- Setyosari, Punaji. 2015. *Metode Penelitian dan Pengembangan*.Cet IV; Jakarta: Prenada Media Group
- Sudaryono.2016. *Metode Penelitian Pendidikan*. Jakarta: Kencana.
- Sudaryono.2017. *Metode Penelitian* . Jakarta: PT Raja Grafindo Persada.
- Taniredja, Tukiran dan Hidayati Mustafidah. 2009. *Penelitian Kuantitatif (Sebuah Pengantar)*.Cet. I; Bandung: Alfabeta.
- Trianto. 2014. *Mendesain Model Pembelajaran Inovatif, Progresif, dan Kontekstual*.Jakarta: Kencana.
- Trianto.2010. *Pengantar Penelitian Pendidikan bagi Pengembangan Profesi Pendidikan dan Tenaga Kependidikan*. Jakarta: Kencana.
- Widiasworo, Erwin. 2017. *Masalah- Masalah Peserta Didik dalam Kelas dan Solusinya*. Yogyakarta: Araska
- Widyoko,S. Eko Putro.2014.*Evaluasi Program Pembelajaran Panduan Praktis Bagi Pendidik dan Calon Pendidik*. Yogyakarta: Pustaka Pelajar
- Wijaya, Muksin. 2019. *Pengembangan Model Pembelajaran e-Learning berbasis Web dengan Prinsip e-pedagogy dalam Meningkatkan Hasil Belajar*.
- Zulfikar dan Laelah Azizah. *Keefektifan Penggunaan Media Pembelajaran Kartu Kwartet dalam Pembelajaran Keterampilan BerbicaraBahasa Jerman siswa kelas XI SMA Negeri 1 Makassar*, (Makassar: Jurnal Pendidikan Bahasa Asing dan Sastra 1, no. 2 (2017): h.156.



UNIVERSITAS ISLAM NEGERI
ALAUDDIN
M A K A S S A R

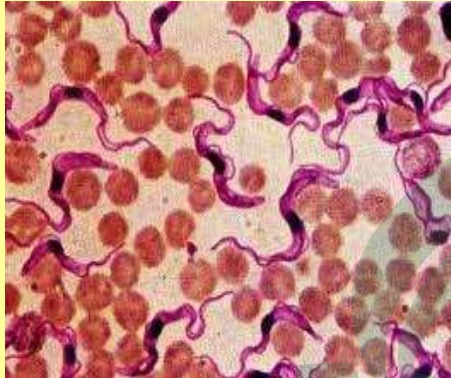
LAMPIRAN A

- **PRODUK PENGEMBANGAN MEDIA KARTU BIO KUARTET**
- **LEMBAR VALIDASI MEDIA KARTU BIO KUARTET**

UNIVERSITAS ISLAM NEGERI
ALAUDDIN
M A K A S S A R

PROTOZOA

Flagellata Ciliata
Rhizopoda Sporozoa



KARTU BIO QUARTET

PROTOZOA

Perhatikan pernyataan
berikut,

BENAR atau **SALAH**

Flagellata adalah alat gerak
pada *Protozoa* berupa
rambut getar?

Jelaskan alasanmu

Jelaskan

PROTOZOA

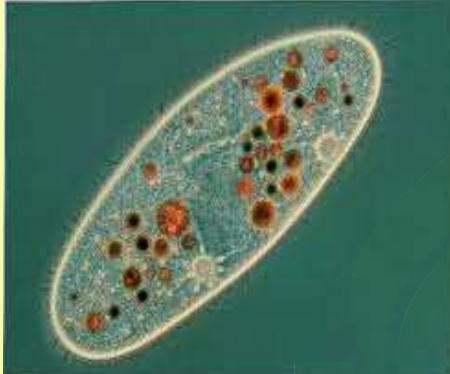
Flagellata

SALAH

Flagellata bukan alat
gerak berupa rambut
getar tetapi merupakan
alat gerak dalam bentuk
bulu cambuk.
Contohnya *Trypanosoma*

PROTOZOA

Ciliata Flagellata
Rhizopoda Sporozoa



KARTU BIO QUARTET

PROTOZOA

Ciliata

Perhatikan pernyataan
berikut,
BENAR atau **SALAH**
Ciliata adalah alat gerak
pada protozoa berupa
rambut getar.

PROTOZOA

Ciliata

BENAR
Ciliata adalah alat gerak
pada protozoa berupa
rambut getar untuk
memperoleh makanan.
Contohnya *Paramecium*
sp

PROTOZOA

Rhizopoda Ciliata
 Flagellata Sporozoa



KARTU BIO QUARTET

PROTOZOA

Rhizopoda

Perhatikan pernyataan
 berikut,

BENAR atau **SALAH**

Protozoa yang bergerak
 dengan kaki semu
 disebut Rhizopoda?

Jelaskan alasanmu

PROTOZOA

Rhizopoda

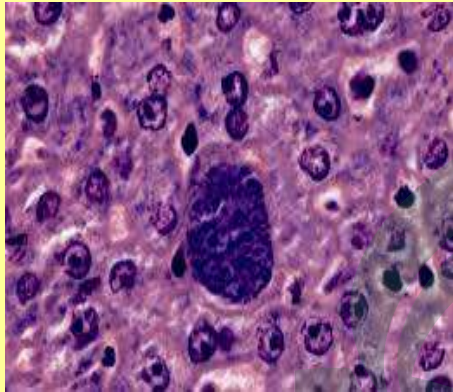
BENAR

Rhizopoda adalah
 protozoa yang memiliki
 alat gerak berupa kaki
 semu. Bergerak untuk
 mendekati sumber
 makanan

Contohnya *Amoeba sp*

PROTOZOA

Sporozoa Ciliata
 Flagellata Rhizopoda



KARTU BIO QUARTET

PROTOZOA

Sporozoa

Perhatikan pernyataan
 berikut,

BENAR atau **SALAH**

Sporozoa adalah
 protozoa yang tidak
 memiliki alat gerak.

Jelaskan alasanmu


PROTOZOA

Sporozoa

BENAR

Sporozoa adalah
 protozoa yang tidak
 memiliki alat gerak dan
 memiliki bentuk seperti
 spora.

Contohnya *Plasmodium*
sp

Ganggang	
Rhodophyta	Chlorophyta
Phaeophyta	Euglenophyta
	

KARTU BIO QUARTET

Ganggang	Ganggang
Rhodophyta	Rhodophyta
Perhatikan pernyataan berikut, BENAR atau SALAH Ganggang berwarna merah yang memiliki pigmen dominan fikoeritrin disebut Rhodophyta? Jelaskan alasanmu	BENAR Ganggang berwarna merah disebut Rhodophyta karena memiliki pigmen dominan fikoeritrin (merah), klorofil a & d. Contoh : <i>Gracillaria sp</i>

Ganggang

Chlorophyta Rhodophyta
Phaeophyta Euglenophyta



KARTU BIO QUARTET

Ganggang

Chlorophyta

Perhatikan pernyataan berikut,

BENAR atau **SALAH**

Chlorophyta adalah ganggang uniseluler berwarna kuning kecoklatan?

Jelaskan alasanmu

Ganggang

Chlorophyta

SALAH

Chlorophyta bukan ganggang berwarna kuning kecoklatan tetapi ganggang berwarna hijau karena mengandung pigmen dominan klorofil a & b

Contohnya *Chlorococcum sp*

Ganggang

Phaeophyta Rhodophyta
Chlorophyta Euglenophyta



KARTU BIO QUARTET

Ganggang

Phaeophyta

Perhatikan pernyataan berikut,

BENAR atau **SALAH**

Phaeophyta adalah ganggang berwarna keemasan yang mengandung pigmen xantofil?

Jelaskan alasanmu

Ganggang

Phaeophyta

SALAH
Phaeophyta bukan ganggang berwarna keemasan tetapi berwarna coklat yang mengandung pigmen fukosantin (coklat) dan hidup di air. Contohnya *Sargassum sp*

Ganggang

Euglenophyta Rhodophyta

Chlorophyta Phaeophyta



KARTU BIO QUARTET

Ganggang

Euglenophyta

Perhatikan pernyataan
berikut,

BENAR atau **SALAH**

Euglenophyta termasuk
ganggang karena memiliki
klorofil untuk fotosintesis
seperti tumbuhan?

Jelaskan alasanmu

Ganggang

Euglenophyta

BENAR

Euglenophyta termasuk
ganggang karena memiliki
klorofil untuk fotosintesis
disebut juga organisme
fotoautotrof.

Contohnya *Euglena sp*

Jamur

Myxomycota Oomycota

Acrasiomycota Sporangium



KARTU BIO QUARTET

Jamur

Myxomycota

Perhatikan pernyataan berikut,

BENAR atau **SALAH**

jamur lendir plasmodial disebut juga Myxomycota?

Jelaskan alasanmu

Jamur

Myxomycota

BENAR

Myxomycota adalah jamur lendir plasmodial tidak bersekat. Heterotrof dan fagositosis

Contohnya *Physsarum sp*

Jamur

Oomycota Myxomycota

Acrasiomycota Sporangium



KARTU BIO QUARTET

Jamur

Oomycota

Perhatikan pernyataan
berikut,

BENAR atau **SALAH**

Jamur yang bersekat,
reproduksi sel ameboid
adalah ciri-ciri Oomycota?

Jelaskan alasanmu

Jamur

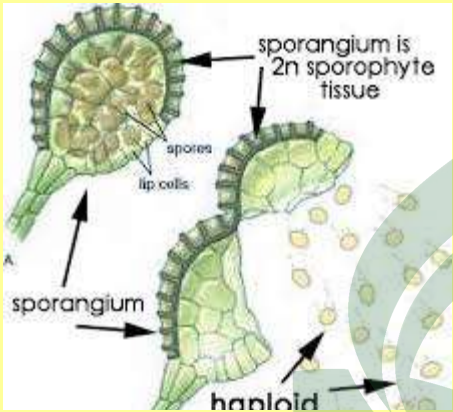
Oomycota

SALAH

Oomycota bukan jamur yang
bersekat tetapi dikenal
sebagai jamur air yang
memiliki dinding sel dari
selulosa

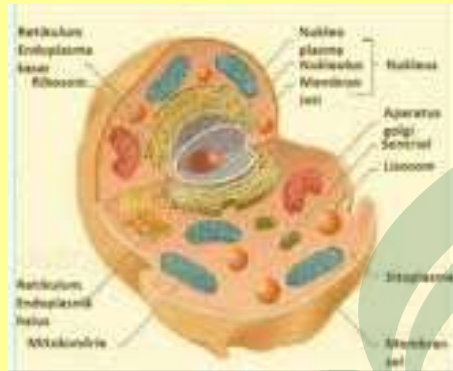
Contohnya *Dictyostelium
discoideum*

<p style="text-align: center;">Jamur</p> <p>Acrasiomycota Myxomycota Oomycota Sporangium</p> 	<p style="text-align: center;">KARTU BIO QUARTET</p>
<p style="text-align: center;">Jamur</p> <p style="text-align: center;">Acrasiomycota</p> <p>Perhatikan pernyataan berikut, BENAR atau SALAH Jamur bersekat, membentuk tudung buah pada tahap reproduksi adalah ciri-ciri Acrasiomycota? Jelaskan alasanmu</p>	<p style="text-align: center;">Jamur</p> <p style="text-align: center;">Acrasiomycota</p> <p style="text-align: center;">BENAR Acrasiomycota adalah jamur yang memiliki ciri-ciri bersekat, membentuk tudung buah pada tahap reproduksi aseksual dan seksual dengan sigami sel ameboid Contohnya <i>Saproglenia sp</i></p>

<p style="text-align: center;">Jamur</p> <p>Sporangium Myxomycota Oomycota Sporangium</p> 	<p>KARTU BIO QUARTET</p>
<p style="text-align: center;">Jamur</p> <p style="text-align: center;">Sporangium</p> <p>Perhatikan pernyataan berikut, BENAR atau SALAH.</p> <p>Tempat penghasil spora sebagai tahapan reproduksi jamur disebut sporangium? Jelaskan alasanmu</p>	<p style="text-align: center;">Jamur</p> <p style="text-align: center;">Sporangium</p> <p style="text-align: center;">BENAR</p> <p>Sporangium adalah tempat penghasil spora atau kotak spora sebagai tahapan reproduksi jamur sesuai siklus hidupnya.</p>

Ciri-ciri Protista

Eukariotik Uniseluler
 Fitoplankton Zooplankton



KARTU BIO QUARTET

Ciri-ciri Protista

Eukariotik

Perhatikan pernyataan berikut,
BENAR atau **SALAH**
 Sel yang memiliki membran inti disebut eukariotik?
Jelaskan alasanmu

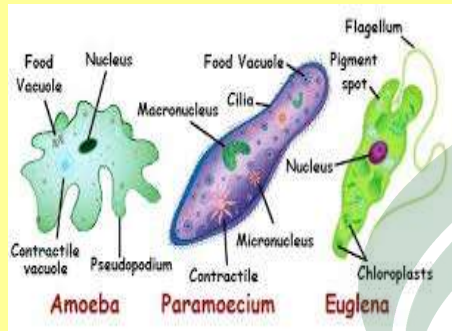
Ciri-ciri Protista

Eukariotik

BENAR
 Eukariotik adalah sel yang memiliki membran inti.
 Protista termasuk organisme paling awal secara evolusi dan paling sederhana.

Ciri-ciri Protista

Uniseluler Eukariotik
 Fitoplankton Zooplankton



KARTU BIO QUARTET

Ciri-ciri Protista

Uniseluler

Perhatikan pernyataan
berikut,

BENAR atau **SALAH**

Uniseluler adalah organisme
yang memiliki banyak sel.

Jelaskan alasanmu

Ciri-ciri Protista

Uniseluler

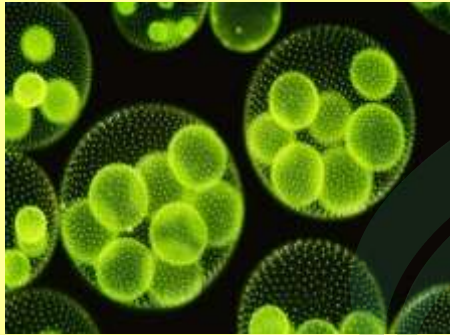
BENAR

Uniseluler bukan organisme
yang memiliki banyak sel
tetapi organisme yang hanya
memiliki satu sel.

Ciri-ciri Protista

Fitoplankton Eukariotik

Uniseluler Zooplankton



KARTU BIO QUARTET

Ciri-ciri Protista

Fitoplankton

Perhatikan pernyataan berikut,

BENAR atau **SALAH**

Fitoplankton adalah Protista yang bersifat heterotrof (tidak dapat membuat makanan sendiri).

Jelaskan alasanmu

Ciri-ciri Protista

Fitoplankton

Fitoplankton bukan organisme heterotrof tetapi organisme autotrof (dapat membuat makanan sendiri dengan cara fotosintesis).

Ciri-ciri Protista

Zooplankton Eukariotik

Uniseluler Fitoplankton



KARTU BIO QUARTET

Ciri-ciri Protista

Zooplankton

Perhatikan pernyataan berikut,

BENAR atau **SALAH**

Protista yang bersifat heterotrof (tidak dapat membuat makanan sendiri) disebut zooplankton.

Jelaskan alasanmu

Ciri-ciri Protista

Zooplankton

BENAR

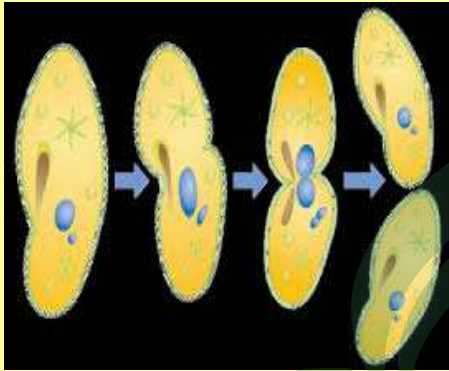
Zooplankton adalah Protista yang bersifat heterotrof (tidak dapat membuat makanan sendiri) dan termasuk ciri dari protista

Reproduksi Protista

Pembelahan Biner Konjugasi

Isogami

Anisogami



KARTU BIO QUARTET

Reproduksi Protista

Pembelahan Biner

Perhatikan pernyataan
berikut,

BENAR atau **SALAH**

Pembelahan biner adalah
pembelahan sel secara
langsung dari 1 sel menjadi 2
sel dan menjadi 4?

Jelaskan alasanmu

Reproduksi Protista

Pembelahan Biner

BENAR

Pembelahan biner adalah
pembelahan sel secara
langsung dari 1 sel menjadi 2
sel dan menjadi 4.

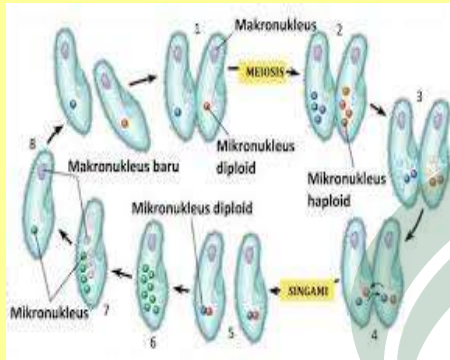
Reproduksi secara aseksual
dari protozoa

Reproduksi Protista

Konjugasi Pembelahan Biner

Isogami

Anisogami



KARTU BIO QUARTET

Reproduksi Protista

Konjugasi

Perhatikan pernyataan berikut,

BENAR atau **SALAH**

Konjugasi adalah reproduksi dengan cara pemotongan bagian tubuh, lalu potongan itu menjadi individu baru

Jelaskan alasanmu

Reproduksi Protista

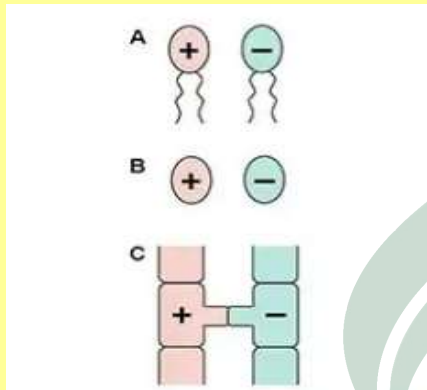
Konjugasi

SALAH

Konjugasi bukan pemotongan bagian tubuh tetapi penyatuan gamet yang berbeda jenis sehingga menghasilkan zigot. Reproduksi ini terjadi pada protozoa dan ganggang

Reproduksi Protista

Isogami Pembelahan Biner
 Konjugasi Anisogami



KARTU BIO QUARTET

Reproduksi Protista

Isogami

Perhatikan pernyataan berikut,

BENAR atau **SALAH**

Isogami adalah peleburan antara 2 sel gamet yang berbeda bentuk dan ukurannya?

Jelaskan alasanmu

Reproduksi Protista

Isogami

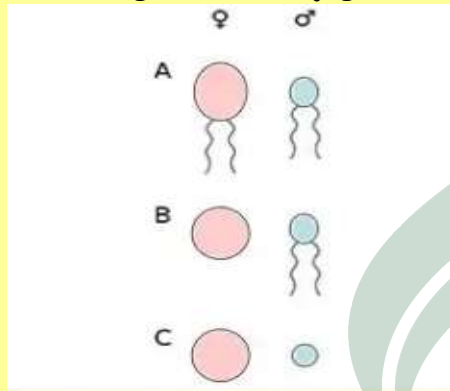
SALAH

Isogami bukan peleburan 2 sel gamet berbeda tetapi peleburan 2 sel gamet yang sama. Reproduksi ini terjadi pada ganggang.

Reproduksi Protista

Anisogami Pembelahan Biner

Isogami Konjugasi



KARTU
BIO QUARTET

Reproduksi Protista

Anisogami

Perhatikan pernyataan
berikut,

BENAR atau **SALAH**

Anisogami adalah peleburan
antara 2 sel gamet yang
berbeda bentuk dan
ukurannya?

Jelaskan alasanmu

Reproduksi Protista

Anisogami

BENAR
Anisogami adalah peleburan
antara 2 sel gamet yang
berbeda bentuk dan
ukurannya

Peranan Protista

Foraminifera Radioaria

Entamoeba coli Euehema sp



KARTU BIO QUARTET

Peranan Protista

Foraminifera

Perhatikan pernyataan
berikut,

BENAR atau **SALAH**

Foraminifera adalah contoh
Protista yang digunakan
sebagai bahan penggosok dan
bahan peledak?

Jelaskan alasanmu

Peranan Protista

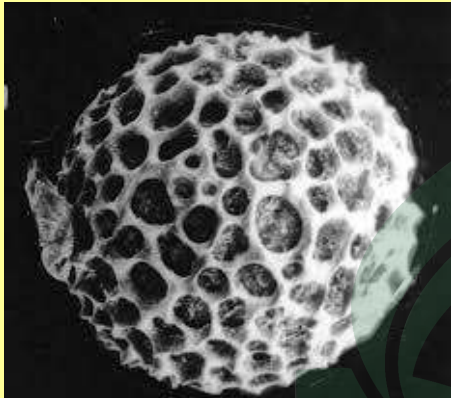
Foraminifera

BENAR

Foraminifera bukan bahan
penggosok dan bahan peledak
tetapi sebagai petunjuk
pencarian sumber minyak
bumi.

Peranan Protista

Radioaria Foraminifera
Entamoeba coli Eucheama sp



KARTU BIO QUARTET

Peranan Protista

Radiolaria

Perhatikan pernyataan berikut,

BENAR atau **SALAH**

Radiolaria adalah contoh Protista yang berperan sebagai bahan penggosok dan bahan peledak?

Jelaskan alasanmu

Peranan Protista

Radiolaria

BENAR
Radiolaria adalah contoh Protista yang berperan sebagai bahan penggosok dan bahan peledak. Fosilnya juga untuk penanda (marker) umur batuan sedimen.

Peranan Protista

Euchema sp Radioaria

Entamoeba coli Foraminifera



KARTU BIO QUARTET

Peranan Protista

Euchema sp

Perhatikan pernyataan
berikut,

BENAR atau **SALAH**

Euchema spinosum adalah
contoh spesies Protista yang
berperan sebagai bahan
agar-agar?

Jelaskan alasanmu

Peranan Protista

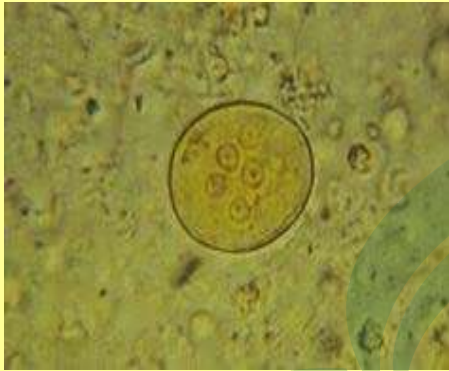
Euchema sp

BENAR

Euchema spinosum adalah
contoh ganggang coklat
(phaeophyta) yang berperan
sebagai bahan agar-agar,
campuran kue kering dan jeli
es krim.

Peranan Protista

Entamoeba coli Radioaria
foraminifera Eucema sp



KARTU BIO QUARTET

Peranan Protista

Entamoeba coli

Perhatikan pernyataan berikut,
BENAR atau **SALAH**
Entamoeba coli adalah contoh Protista penyebab kerusakan gigi dan gusi?

Jelaskan alasanmu

Peranan Protista

Entamoeba coli

SALAH
Entamoeba coli bukan Protista penyebab kerusakan gigi dan gusi tetapi Protista penyebab diare dan biasa hidup di usus besar



LAMPIRAN B

- ANALISIS DATA HASIL VALIDASI INSTRUMEN
- ANALISIS DATA KEPRAKTISAN MEDIA
- ANALISIS DATA KEFEKTIFAN MEDIA



1. Hasil Validasi Media Kartu Bio Kuartet

Nomor	Pernyataan Tentang Media	Penilaian Validator
-------	--------------------------	---------------------

Item		I	II
Tampilan			
1	Media pembelajaran biologi memiliki tampilan yang indah dan rapi.	3	4
2	Tata letak gambar dan tulisan teratur.	3	3
3	Gambar dan tulisan yang ditampilkan jelas.	4	4
4	Tidak memerlukan keahlian khusus untuk menggunakannya.	3	4
5	Tampilan media pembelajaran biologi memotivasi siswa untuk belajar dan memahami	4	4
6	Kesesuaian Media pembelajaran Biologi dengan konsep <i>Permainan kartu bio kuartet</i> .	4	4
Rata-rata		3,5	3,83
Permainan kartu Bio Kuartet			
1	<i>Permainan kartu bio kuartet</i> dalam media pembelajaran biologi ini membantu pengguna dalam memahami materi	3	4
2	<i>Permainan kartu bio kuartet</i> dalam media pembelajaran biologi ini tidak membingungkan	3	3
Rata-rata		3	3,5
Tidak Ketinggalan Zaman			
1	Media pembelajaran biologi yang ditampilkan tidak kuno	4	4
2	Komponen-komponen dalam media pembelajaran biologi tidak mengaburkan tujuan pembelajaran	3	3
Rata-rata		3,5	3,5

Skala			
1	Skala gambar dan tulisan sesuai dengan ukuran media pembelajaran biologi	3	3
	Rata-rata	3	3
Kualitas Teknis			
1	Warna yang digunakan untuk gambar sesuai dengan realita.	4	4
2	Media pembelajaran biologi tidak mudah rusak	3	3
3	Tulisan tajam/tidak kabur	4	4
	Rata-rata	3,66	3,66
Ukuran			
1	Ukuran media pembelajaran biologi sederhana dan tidak terlalu besar	4	3
2	Dengan ukuran yang sesuai memudahkan media untuk di bawa kemana saja.	4	4
	Rata-rata	4	3,5
ASPEK BAHASA			
Bahasa Komunikatif			
1	Bahasa yang digunakan komunikatif	4	4
2	Bahasa yang digunakan mudah dimengerti	3	4
	Rata-rata	3,5	4
Kesesuaian Penggunaan Istilah			
1	Istilah yang digunakan komunikatif	4	4
2	Penulisan bahasa latin sesuai dengan aturan yang berlaku.	4	4
	Rata-rata	4	4

Lanjutan Tabel B.1

Analisis Hasil Validasi Media Kartu Bio Kuartet

a. Aspek Tampilan

1. Tampilan

$$A_i = \frac{\sum_{j=1}^n K_{ij}}{n}$$

$$A_i = \frac{3,5 + 3,83}{2}$$

$$= 3,66$$

2. Permainan Kartu Bio Kuartet

$$A_i = \frac{\sum_{j=1}^n K_{ij}}{n}$$

$$A_i = \frac{3 + 3,5}{2}$$

$$= 3,25$$

3. Tidak Ketinggalan Zaman

$$A_i = \frac{\sum_{j=1}^n K_{ij}}{n}$$

$$A_i = \frac{3,5 + 3,5}{2}$$

$$= 3,5$$

4. Skala

$$\begin{aligned}
 A_i &= \frac{\sum_{j=1}^n K_{ij}}{n} \\
 &= \frac{3+3}{2} \\
 &= 3
 \end{aligned}$$

5. Kualitas Teknis

$$\begin{aligned}
 A_i &= \frac{\sum_{j=1}^n K_{ij}}{n} \\
 &= \frac{3,66 + 3,66}{2} \\
 &= 3,66
 \end{aligned}$$

6. Ukuran

$$\begin{aligned}
 A_i &= \frac{\sum_{j=1}^n K_{ij}}{n} \\
 &= \frac{4 + 3,5}{2} \\
 &= 3,75
 \end{aligned}$$

b. Aspek Bahasa

1. Bahasa Komunikatif

$$\begin{aligned}
 A_i &= \frac{\sum_{j=1}^n K_{ij}}{n} \\
 &= \frac{3,5 + 4}{2} \\
 &= 3,75
 \end{aligned}$$

2. Kesesuaian Penggunaan Istilah

$$A_i = \frac{\sum_{j=1}^n K_{ij}}{n}$$

$$Ai = \frac{4 + 4}{2}$$

$$= 4$$

Rata-rata Hasil Penilaian Validator :

$$Va = \frac{\sum_{j=1}^n Ai}{n}$$

$$Va = \frac{(3,66 + 3,25 + 3,5 + 3 + 3,66 + 3,75) + (3,75 + 4)}{8}$$

$$= \frac{20,82 + 7,75}{8}$$

$$= \frac{28,57}{8}$$

$$= 3,57$$

Kategori : Sangat Valid

2. Angket Respon Guru

No	Indikator	Pernyataan	Penilaian			
			STS	TS	S	S
ASPEK MATERI						
A.	Kesesuaian dengan tujuan	7. Media pembelajaran biologi ini sesuai dengan tujuan pembelajaran				4

	pembelajaran	8. Pemberian materi pada media pembelajaran ini sesuai dengan kemampuan peserta didik			3	
Lanjutan Tabel B.2						
		9. Media pembelajaran yang dikembangkan tepat untuk menunjang terlaksananya tujuan pembelajaran			3	
B.	Kepraktisan media pembelajaran biologi	10. Media pembelajaran biologi ini dapat dibawa kemana-mana				4
		11. Media pembelajaran biologi ini dapat digunakan tanpa keterampilan khusus				4
C.	Komponen media pembelajaran biologi	12. Materi pada media pembelajaran biologi ini mudah dipahami peserta didik			3	
		13. Tampilan pada media pembelajaran biologi ini memberikan kesenangan tersendiri bagi peserta didik				4
		14. Konsep permainan kartu kuartet pada media pembelajaran biologi ini memudahkan peserta didik				4

		untuk memahami materi				
		15. Struktur kalimat pada media pembelajaran ini memudahkan siswa untuk memahami materi			3	
Lanjutan Tabel B.2						
		16. Media pembelajaran biologi ini menerapkan prinsip berpikir kritis dan aktif bagi setiap peserta didik.			3	
Jumlah					15	20
.Rata-rata					3,5	

3. Hasil Analisis Angket Respon Siswa

NO.	NAMA RESPONDEN	PENILAIAN ASPEK										
		1	2	3	4	5	6	7	8	9	10	11
1	Muh. Arsy Al Ghazali	3	4	4	4	3	2	3	3	3	3	3
2	Muh. Baginda Ali Nur	3	3	3	4	3	3	4	4	3	3	3
3	Muh. Naufal Nur Saidi	3	3	4	4	4	3	4	4	4	4	4
4	Muh. Rizky A	4	4	4	4	4	4	4	4	4	4	4
5	Mutawalli Sya'rawi	3	3	4	4	4	4	4	4	4	4	4
6	Nur Azwan Alimuddin	3	4	4	3	3	3	3	3	4	4	3
7	Muh. Syahril Ramadhan	3	3	4	4	3	3	4	3	4	4	4

8	Nur Fauzi	4	4	4	4	4	4	4	4	4	4	3
9	Praditia Novrizal Syams	3	3	3	3	3	3	3	3	3	3	3
10	Rahmatullah	3	4	4	4	3	4	3	3	3	3	2
11	Rayyan Abdillah Usman	4	3	2	4	3	2	2	4	3	2	4
12	Syahu Ramadhana	3	4	4	4	4	4	4	4	4	4	4
13	Wahyu Hidayat	3	4	4	4	3	4	3	3	3	3	2
14	Yasir	4	4	4	4	4	4	4	4	4	4	4
15	Nurfadia	4	4	4	4	4	4	4	4	4	4	4
Lanjutan Tabel B.3				3	4	3	4	4	4	4	3	3
17	Nur Ulil Al Bab Ar	4	3	4	4	4	4	4	4	4	4	4
18	Nurul Hamdillah	3	3	4	4	3	3	4	4	4	4	4
19	Nurul Hikmah	4	4	4	3	3	4	3	3	3	3	3
20	Nurul Huda Rahman	4	4	4	4	4	4	4	4	4	3	2
21	Nurul Isnaini Salsabila S	4	4	4	3	3	4	3	3	3	3	3
22	Nurwahidah	3	4	4	4	3	4	3	3	3	3	2
23	Ratu Aisyah Xenia Amanda	4	4	3	4	3	4	4	4	4	3	3
24	Riska M	4	4	4	3	3	4	3	3	3	3	3
25	Safira	4	4	3	4	3	4	4	4	4	3	3

	Ramadani											
26	Salsabila Azis	3	4	4	4	3	4	3	3	3	3	2
27	Sri Nur Aisyah Ma'ruf	4	4	4	3	3	4	3	3	3	3	3
28	Muh Rusli	4	4	4	3	4	4	4	4	4	4	4
		3,53	3,71	3,75	3,75	3,35	3,64	3,53	3,57	3,57	3,39	3,21
Total		39										
Rata-Rata Akhir		3,60										
Kriteria Penilaian		Sangat Positif										

4. Hasil Analisis Angket Respon Siswa

No	Pernyataan	Penilaian				Σ
		STS	TS	S	SS	
1.	Isi pada media pembelajaran biologi menggunakan permainan kartu bio kuartet jelas	-	-	13	15	3,53
2.	Tampilan media pembelajaran biologi menggunakan permainan kartu bio kuartet menarik.	-	-	8	20	3,71
3.	Warna pada media pembelajaran biologi menggunakan permainan kartu bio kuartet sesuai.	-	1	5	22	3,75
4.	Gambar pada media pembelajaran biologi menggunakan permainan kartu bio kuartet jelas dan mudah dipahami.	-	-	7	21	3,75
5.	Tulisan pada media pembelajaran biologi menggunakan permainan kartu bio kuartet dapat dibaca dengan jelas.	-	-	18	10	3,35
6.	Penggunaan media pembelajaran biologi menggunakan permainan kartu bio kuartet dapat membuat siswa lebih aktif mengikuti kegiatan pembelajaran.	-	2	6	20	3,64

Lanjutan Tabel B.4

7.	Media pembelajaran biologi menggunakan permainan kartu bio kuartet mudah digunakan	-	1	11	16	3,53
8.	Penggunaan media pembelajaran biologi berbasis permainan memudahkan siswa dalam memahami materi yang disampaikan.	-	-	12	16	3,57
9.	Media pembelajaran biologi menggunakan permainan kartu bio kuartet membuat siswa lebih bersemangat dalam belajar.	-	-	12	16	3,57
10.	Penggunaan bahasa sesuai dengan EYD.	-	-	13	15	3,53
11.	Materi yang diberikan membuat siswa ingin selalu bertanya	-	1	8	19	3,64
Total				39,56		
Rata-rata				3,60		
Kategori Penilaian				Sangat Positif		

5. Analisis Tes Hasil Belajar


NO.	Nilai	Keterangan
1	80	Lulus
2	70	Lulus
3	75	Lulus

4	80	Lulus
5	85	Lulus
6	70	Lulus
7	75	Lulus
8	90	Lulus
9	80	Lulus
10	75	Lulus
11	80	Lulus
12	80	Lulus
13	85	Lulus
14	70	Lulus
15	80	Lulus
16	85	Lulus
17	75	Lulus
18	80	Lulus
19	80	Lulus
20	85	Lulus
21	85	Lulus
22	90	Lulus
	Lanjutan B.5	Lulus
24	85	Lulus
25	85	Lulus
26	95	Lulus
27	80	Lulus
28	75	Lulus

	81	
--	----	--

Tabel 6: Presentase Ketuntasan Belajar Siswa

Ketuntasan Siswa	Jumlah	KKM
Siswa yang Tuntas	25	75
Siswa yang Tidak Tuntas	3	
Presentase Ketuntasan Belajar	89,28 %	





UNIVERSITAS ISLAM NEGERI
ALAUDDIN
M A K A S S A R

LAMPIRAN C

- **RPP (Rencana Pelaksanaan Pembelajaran)**
- **Kisi-kisi**
- **Butir Soal**
- **Dokumentasi**

UNIVERSITAS ISLAM NEGERI
ALAUDDIN
M A K A S S A R

RENCANA PELAKSANAAN PEMBELAJARAN

Satuan Pendidikan : MA Madani Alauddin Pao-Pao
 Kelas/Semester : X/I
 Mata Pelajaran : Biologi
 Materi : *Protista*
 Pertemuan ke : 1-2
 Alokasi Waktu : 3 x 45 menit

A. KOMPETENSI INTI

1. Menghayati dan mengamalkan ajaran agama yang dianutnya
2. Menghayati dan mengamalkan perilaku jujur, disiplin, tanggungjawab, peduli (gotong royong, kerjasama, toleran, damai), santun, responsif dan pro-aktif dan menunjukkan sikap sebagai bagian dari solusi atas berbagai permasalahan dalam berinteraksi secara efektif dengan lingkungan sosial dan alam serta dalam menempatkan diri sebagai cerminan bangsa dalam pergaulan dunia.
3. Memahami, menerapkan, menganalisis pengetahuan faktual, konseptual, prosedural berdasarkan rasa ingintahunya tentang ilmu pengetahuan, teknologi, seni, budaya, dan humaniora dengan wawasan kemanusiaan, kebangsaan, kenegaraan, dan peradaban terkait penyebab fenomena dan kejadian, serta menerapkan pengetahuan prosedural pada bidang kajian yang spesifik sesuai dengan bakat dan minatnya untuk memecahkan masalah
4. Mengolah, menalar, dan menyaji dalam ranah konkret dan ranah abstrak terkait dengan pengembangan dari yang dipelajarinya di sekolah secara mandiri, dan mampu menggunakan metoda sesuai kaidah keilmuan

B. KOMPETENSI DASAR

- 1.1 Mengagumi keteraturan dan kompleksitas ciptaan Tuhan tentang keanekaragaman hayati, ekosistem, dan lingkungan hidup.
- 2.1 Berperilaku ilmiah: teliti, tekun, jujur sesuai data dan fakta, disiplin, tanggung jawab, dan peduli dalam observasi dan eksperimen, berani dan santun dalam

mengajukan pertanyaan dan berargumentasi, peduli lingkungan, gotong royong, bekerjasama, cinta damai, berpendapat secara ilmiah dan kritis, responsif dan proaktif dalam setiap tindakan dan dalam melakukan pengamatan dan percobaan di dalam kelas/laboratorium maupun di luar kelas/laboratorium.

- 3.5 Menerapkan prinsip klasifikasi untuk menggolongkan protista berdasarkan ciri-ciri umum kelas dan peranannya dalam kehidupan melalui pengamatan secara teliti dan sistematis.
- 4.5 Merencanakan dan melaksanakan pengamatan tentang ciri-ciri dan peran protista dalam kehidupan.

C. INDIKATOR KOMPETENSI

6. Mendeskripsikan ciri umum kingdom protista
7. Menjelaskan ciri umum setiap kelas dari protista mirip hewan
8. Menjelaskan ciri umum setiap kelas dari protista mirip tumbuhan
9. Menjelaskan ciri umum setiap kelas dari protista mirip jamur
10. Mengkaitkan antara ciri umum protista dengan peranannya dalam kehidupan

D. TUJUAN PEMBELAJARAN

Tujuan pembelajaran, siswa kelas X dapat:

1. Menjelaskan ciri umum setiap kelas dari protista mirip hewan melalui kegiatan diskusi
2. Menjelaskan ciri umum setiap kelas dari protista mirip tumbuhan melalui kegiatan diskusi
3. Menjelaskan ciri umum setiap kelas dari protista mirip jamur melalui kegiatan diskusi
4. Mengkaitkan antara ciri umum protista dengan peranan protista dalam kehidupan

Pertemuan 1 (3 × 45) menit



Kegiatan	Deskripsi kegiatan		waktu
	guru	Siswa	
Kegiatan pendahuluan	1. Guru mengucapkan salam, dan menyuruh ketua kelas atau wakilnya memimpin doa 2. guru mengabsen siswa 3. guru menyampaikan tujuan pembelajaran 4. guru melakukan apersepsi dengan menanyakan “apakah kalian pernah makan agar-agar? Terbuat dari apakah 5. guru membagi siswa menjadi beberapa kelompok yang terdiri atas 4 orang	1. Ketua kelas atau wakilnya memimpin doa 2. Siswa yang disebut namanya mengangkat tangan dan mengucapkan “hadir” 3. Siswa memperhatikan tujuan pembelajaran yang disampaikan oleh guru 4. siswa menjawab pertanyaan dari guru 5. siswa bergabung dengan teman kelompoknya	20 menit
Kegiatan inti	1. Guru menjelaskan materi Protista mirip hewan (protozoa), Protista mirip tumbuhan (ganggang), Protista mirip jamur beserta peranannya. 2. guru membagikan kepada setiap kelompok 1 set kartu	1. Siswa memperhatikan penjelasan materi dari guru 2. siswa menerima kartu bio kuartet yang diberikan oleh guru 3. siswa menyimak penyampaian guru	90 menit

Lanjutan Tabel C.1	untuk	dan membaca aturan	
<p data-bbox="302 594 557 621">Lanjutan Tabel C.1</p> <p data-bbox="574 344 716 371">dimainkan</p> <p data-bbox="574 407 837 512">3. guru menjelaskan cara memainkan kartu bio kuartet</p> <p data-bbox="574 548 833 695">4. guru mengarahkan siswa untuk memulai permainan</p> <p data-bbox="574 730 849 1066">5. guru meminta kelompok yang telah menyelesaikan permainan untuk membuat beberapa kalimat berdasarkan tema yang ada didalam kartu tesebut</p> <p data-bbox="574 1102 813 1291">6. guru meminta siswa mempresetasikan hasil tulisannya di depan kelas</p>	<p data-bbox="873 302 1144 407">dan membaca aturan main yang ada pada kartu tersebut</p> <p data-bbox="873 443 1144 590">4. salah satu siswa pada masing-masing kelompok mengocok kartu tersebut</p> <p data-bbox="873 625 1117 772">5. siswa membagikan kartu ke setiap pemain berjumlah empat</p> <p data-bbox="873 808 1096 913">6. sisa kartu di simpan di tengah meja</p> <p data-bbox="873 949 1140 1096">7. tentukan pemain yang akan bermain pertama dengan cara hompimpa</p> <p data-bbox="873 1131 1117 1352">8. pemain pertama menanyakan judul kartu dengan menyebutkan satu judul kartu yang dimiliki</p> <p data-bbox="873 1388 1144 1566">9. pemain lain menjawab apakah memiliki kartu yang sama dengan pemain pertama atau tidak</p> <p data-bbox="873 1602 1144 1866">10. jika pemain lain memiliki kartu yang sama dengan pemain pertama.maka pemain pertama menyebutkan salah satu dari sub judul</p>	<p data-bbox="1174 1213 1292 1241">25 menit</p>	

		<p>yang ada untuk diserikan</p> <p>11. jika ada maka pemain lain menyebutkan soal yang ada dikartu tersebut dan harus di jawab dengan tepat oleh pemain pertama. Jika jawaban dan alasannya benar maka kartu tersebut di berikan. Jika tidak, maka pemain pertama mengambil kartu yang ada ditengah dan permainan dilanjutkan oleh pemain selanjutnya</p> <p>12. begitu seterusnya sampai 8 judul kartu seri tersebut dengan setiap judul berjumlah 4 telah dipasangkan.</p> <p>13. kelompok yang berhasil memasang 1 set kartu menyampaikan kepada guru bahwa permainan pada kelompoknya telah selesai</p>	
Kegiatan penutup	1. Guru menyampaik	1. Siswa memperhatikan	10 menit

Lanjutan Tabel C.1

	<p>an kepada siswa materi pertemuan selanjutnya</p> <p>2. Guru mengucapkan salam</p>	<p>an penyampaian guru</p> <p>2. Siswa membalas salam</p>	
--	--	---	--

E. MATERI PEMBELAJARAN

1. Ciri umum kingdom protista
2. Ciri umum dari setiap kelas protista mirip hewan
3. Ciri umum dari setiap kelas protista mirip tumbuhan
4. Ciri umum dari setiap kelas protista mirip jamur
5. Peranan protista dalam kehidupan

F. METODE PEMBELAJARAN

Model pembelajaran: Kooperatif

Metode pembelajaran : diskusi kelompok

G. SUMBER BELAJAR

1. Buku paket Biologi
2. LKPD Materi Protista
3. Media Kartu Bio Kuartet

BENTUK PENILAIAN

1. Sikap

Perilaku	4	3	2	1
Disiplin	Tidak pernah terlambat	Jarang terlambat	Kadang-kadang terlambat	Sering terlambat
Toleransi	Mendengarkan dengan teliti dan cermat	Mendengarkan dengan cermat saat siswa lain	Mendengarkan dengan kurang cermat dan	Mendengarkan dengan tidak cermat dan

	saat siswa lain berbicara didepan kelas	berbicara didepan kelas	kurang teliti saat siswa lain berbicara didepan kelas	tidak teliti saat siswa lain berbicara didepan kelas
Santun	Berbicara saat teman berbicara telah selesai dan tidak memotong pembicaraan orang lain	Berbicara saat teman berbicara telah selesai dan terkadang memotong pembicaraan orang lain	Berbicara saat teman berbicara telah selesai dan memotong pembicaraan orang lain	Tidak menghiraukan saat teman sedang berbicara dan memotong pembicaraan orang lain

Keterangan Nilai

Selalu	= 4
Sering	= 3
Jarang	= 2
Tidak Pernah	= 1

Kriteria

A	= Total Skor 16-20
B	= Total Skor 11-15
C	= Total Skor 6-10
D	= Total Skor 5

$$\text{Nilai Akhir} = \frac{\text{Jumlah skor yang diperoleh}}{\text{Jumlah skor keseluruhan}} \times 4$$

2. Keterampilan : Presentasi

Aspek	1	2	3	4
Menjawab soal pengayaan	Menjawab dengan sangat lengkap	Menjawab dengan cukup lengkap	Menjawab dengan kurang lengkap	Menjawab dengan kurang lengkap
Keterampilan mengemukakan pendapat	Sangat terampil mengemukakan Pendapat	Terampil mengemukakan pendapat	Kurang terampil mengemukakan pendapat	Tidak terampil mengemukakan pendapat

				n pendapat
--	--	--	--	------------

$$\text{Nilai Akhir} = \frac{\text{Jumlah skor yang diperoleh}}{\text{Jumlah skor keseluruhan}} \times 4$$



Mengetahui
Guru Biologi

Gowa, Agustus 2019

Peneliti

Bungawati, S.Pd, M.Pd

Andi Wirasari. AM

UNIVERSITAS ISLAM NEGERI
ALAUDDIN
M A K A S S A R

Materi Protista

Pengertian Protista

Kingdom Protista adalah makhluk eukariotik paling sederhana, tetapi lebih kompleks dalam hal struktur, fungsi, tingkah laku, dan ekologi dibandingkan dengan archeobacteria dan eubacteria. Protista merupakan makhluk hidup bersel satu atau bersel banyak dan telah mempunyai membran inti.

Ciri Protista

1. Bersel eukariotik.
2. Bentuk tubuh organisme golongan protista amatlah beragam.
3. Respirasi secara aerobik.
4. Sebagian besar bersifat uniselular, beberapa membentuk koloni. Ada juga yang multiseluler, terdiri dari banyak sel. Protista multiseluler mempunyai tubuh yang sederhana tanpa jaringan terspesialisasi.
5. Ada yang bereproduksi secara aseksual dan ada juga yang seksual.
6. Sebagian protista hidup bebas, tetapi ada juga yang bersimbiosis dengan organisme lain.
7. Kebanyakan hidup di perairan, laut, atau perairan tawar.
8. Bergerak aktif seperti hewan dan berklorofil seperti tumbuhan, serta mempunyai siklus hidup dan reproduksi yang mirip dengan jamur.

Klasifikasi Protista

1. Berdasarkan caranya memperoleh makanan, protista dibagi menjadi tiga golongan berikut ini :
 - a. Protista autotrof => Memiliki klorofil sehingga mampu berfotosintesis.
 Contoh : alga, meliputi filum *Euglenophyta*, *Chrysophyta*, *Pyrrhophyta*, dan *Phaeophyta*.
 - b. Protista hetotrof => Memperoleh makanan dengan cara fagositosis
 Contoh : Protozoa, meliputi filum *Mastigophora*, *Sarcodina*, *Ciliophora*, dan *Sporozoa*
 - c. Protista yang mencerna makanan di luar sel (ekstraeluler), dan kemudian menyerap hasilnya yang berupa sari-sari makanan.
 Contoh : Jamur lendir dan jamur air.
2. Berdasarkan ciri yang dimilikinya, organisme protista dikelompokkan menjadi :
 - a. Protozoa (protista mirip hewan).
 - b. Alga (protista mirip tumbuhan).
 - c. Jamur (protista mirip jamur).

A. Protozoa (Protista mirip hewan)

1. Ciri-ciri protozoa

- Uniseluler (kecuali *Paramecium*) dan tidak memiliki dinding sel, tubuh belum terdiferensiasi secara jelas.
- Bersifat fagositosis, soliter, atau koloni, ada yang memiliki semacam rangka.
- Dapat ditemukan pada air tawar, air laut, dalam tanah, hutan, sawah, aatau parasit pada organisme lain.
- Ada yang bergerak dan ada yang tiak bergerak. Protozoa bergerak dengan flagel, pseudopodia, silia, atau dengan gerakan sel itu sendiri.
- Cara hidup heterotrof (saprofit atau parasit)
- Berkembangbiak dengan cara vegetatif dengan membelah diri dan generatif sdengan konjugasi.

- Dalam kondisi yang tidak menguntungkan, protozoa membentuk kista, yaitu selaput tebal untuk melindungi diri.

KISI-KISI INSTRUMEN SOAL

Mata Pelajaran : BIOLOGI
 Materi : PROTISTA
 Satuan Pendidikan : MA Madani Alauddin Pao-pao
 Kelas / Semester : X / 1
 Bentuk Soal : Pilihan Ganda

No	Kompetensi Inti	Kompetensi Dasar	Indikator	Indikator Soal	TKT. KOG	No. Soal	Kunci Jawaban
1	Memahami, menerapkan, menganalisis, dan mengevaluasi pengetahuan faktual, konseptual, prosedural, dan metakognitif berdasarkan rasa ingin tahunya tentang ilmu pengetahuan, teknologi, seni, budaya, dan humaniora dengan	3.6 Menerapkan prinsip klasifikasi untuk menggolongkan protista berdasarkan ciri-ciri umum kelas dan perannya dalam kehidupan melalui pengamatan secara teliti dan sistematis	1.mendiskripsikan ciri umum kingdom protista	<ul style="list-style-type: none"> Mengetahui ciri-ciri dari protista 	C1	1	D


Lanjutan Tabel C.2

<p>wawasan kemanusiaan, kebangsaan, kenegaraan, dan peradaban terkait penyebab fenomena dan kejadian. Serta menerapkan pengetahuan prosedural pada bidang kajian yang spesifik sesuai dengan bakat dan minatnya untuk memecahkan masalah.</p>						
	2. Menjelaskan ciri umum setiap kelas dari protista mirip hewan	<ul style="list-style-type: none"> • Mengklasifikasi Protista mirip hewan (protozoa) • Menganalisis contoh spesies protozoa • Mengetahui bagian tubuh ciliata • Mengetahui peranan protozoa • Menggolongkan Contoh protozoa 	C3	2	B	
			C4	3	A	
			C2	4	C	
			C2	5	B	

					C2	6	A
				<ul style="list-style-type: none"> • Mengetahui contoh protozoa yang merugikan • Menemukan fase siklus hidup <i>Plasmodium</i> 	C2	7	C
				<ul style="list-style-type: none"> • Memberi nama pada Protista yang memiliki kemiripan dengan hewan 	C3	8	E
				<ul style="list-style-type: none"> • Menemukan filum yang memiliki bagian tubuh khas 	C1	9	B

Lanjutan Tabel C.2

					C3	10	D
--	--	--	--	--	----	----	---

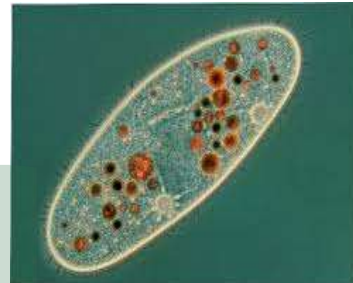


BUTIR-BUTIR TES HASIL BELAJAR**Petunjuk Soal**

1. Bacalah soal dengan baik dan teliti!
 2. Pilihlah soal yang dianggap lebih mudah untuk dikerjakan lebih awal!
 3. Berilah tanda silang (x) huruf A, B, C, atau D pada jawaban yang benar!
 4. Periksa kembali jawaban anda sebelum dikumpul!
-
-

1. hal yang bukan merupakan ciri-ciri Protista adalah...
 - a. uniseluler
 - b. multiseluler
 - c. heterotrof
 - d. prokariotik
 - e. eukariotik
2. protozoa diklasifikasikan berdasarkan...
 - a. pigmentasi
 - b. alat gerak
 - c. bentuk tubuh
 - d. cara hidup
 - e. ekologi
3. pada uji laboratorium terhadap feses manusia, di temukan mikroorganisme uniseluler tidak berklorofil, berambut getar, dan menyebabkan diare. organisme tersebut adalah,,
 - a. *Paramecium caudatum*
 - b. *Balantidium coli*
 - c. *Stentor roeseli*
 - d. *Didinium*
 - e. *Vorticella*
4. Alat untuk mempertahankan diri dari musuh yang dimiliki ciliata adalah...
 - a. vakuola kontraktil
 - b. vakuola makanan
 - c. rambut getar
 - d. pelikel

- e. trikosis
5. Rhizopoda yang fosilnya dapat dimanfaatkan sebagai petunjuk adanya sumber minyak bumi adalah...
- Globigerina*
 - Radiolaria*
 - Diffugia*
 - Heliozoa*
 - Arcella*
6. Protozoa pada gambar disamping tergolong ...
- Ciliata
 - Sporozoa
 - Flagellata
 - Rhizopoda
 - Apicomplexa
7. Penyakit surra pada hewan ternak di Asia disebabkan oleh...
- Trypanosoma cruzi*
 - Trypanosoma evansi*
 - Trypanosoma lewisi*
 - Trypanosoma brucei rhodesiense*
 - Trypanosoma brucei gambiense*
8. *Plasmodium* mengalami perubahan bentuk pada setiap fase dalam siklus hidupnya. fase yang terdapat di dalam tubuh nyamuk *Anopheles* adalah...
- merozoit dan zigot
 - tropozoit dan gametosit
 - merozoit dan tropozoit
 - sporozoit dan merozoit
 - ookinet dan oosista
9. Protista yang memiliki kemiripan dengan hewan dinamakan ...
- Ciliata
 - Protozoa
 - Animalia
 - fungi
 - Ganggang



10. Stigma ialah bintik mata merah pada ...
- Ganggang biru
 - Ganggang emas
 - Ganggang hijau
 - Protozoa
 - Ganggang merah
11. protozoa dan alga termasuk ke dalam kingdom Protista. Namun, Protozoa berbeda dengan alga karena alga bersifat...
- heterotrof
 - fotoautotrof
 - tidak memiliki alat gerak
 - kemoautotrof
 - eukariotik
12. Di bawah ini yang tidak tergolong ke dalam ganggang hijau ialah ...
- cholorococcum
 - ciliata
 - spirogryra
 - ulya
 - chorella
13. tahapan yang bukan merupakan tahapan reproduksi dalam siklus hidup *Laminaria* adalah...
- mengalami metagenesis
 - membentuk sporangia
 - menghasilkan auksospora
 - membentuk gametofit
 - melakukan oogami
14. karakterisitik yang *bukan* merupakan ciri-ciri ganggang *Navicula sp* adalah...
- bertubuh uniseluler dan berdinding sel silica
 - dinding sel terdiri atas epiteka dan hipotika
 - termasuk Chrysophyta dengan konjugasi
 - reproduksi seksual dengan konjugasi
 - pembelahan mitosis menghasilkan dua sel anak yang berukuran sama

15. Tumbuhan yang tidak memiliki akar, daun, dan batang disebut dengan ...
- Algae
 - Talus
 - Tumbuhan hijau
 - Kormus
 - Lumut
16. pada sebuah kolam yang ditumbuhi oleh ganggang disekelilingnya terdapat gelembung menempel pada dinding kolam. di dalam gelembung tersebut berisi zat gas. Gas tersebut adalah...
- Karbon monoksida
 - nitrogen
 - ammonia
 - karbondioksida
 - oksigen
17. Spesies ganggang pada gambar berikut adalah...
- Sargassum*
 - Turbinaria*
 - Gracillaria*
 - Padina*
 - Porphyra*
18. Ganggang yang dapat dimanfaatkan sebagai bahan agar-agar adalah...
- Euchema spinosum*
 - Turbinaria*
 - Gracillaria*
 - Padina*
 - Porphyra*
- 
19. berikut ini yang merupakan contoh dari jamur lendir ialah
- Saproglenia
 - Arcyria
 - Physarium
 - Bakteriofag
 - laminaria
20. Penyakit rebah semai yang mematikan bibit tanaman disebabkan oleh...
- Phytophthora infestam*
 - Plasmopora viticola*
 - Saproglenia sp*
 - Pythium sp*

e. *Fuligo septica*

DOKUMENTASI

Foto Bersama siswa setelah selesai penelitian



Proses pembelajaran berkelompok



Foto saat siswa bermain kartu bio kuartet



Foto Bersama ssetelah selesai penelitian

