

**EFEKTIVITAS MODEL PEMBELAJARAN KOOPERATIF TIPE  
*NUMBER HEADS TOGETHER* (NHT) DENGAN PENDEKATAN  
PROSES TERHADAP KEMAMPUAN PEMAHAMAN  
KONSEP MATEMATIS SISWA KELAS VII  
SMP NEGERI 17 MAKASSAR**



Diajukan untuk Memenuhi Salah Satu Syarat Meraih Gelar  
Sarjana Pendidikan Jurusan Pendidikan Matematika  
pada Fakultas Tarbiyah dan Keguruan  
UIN Alauddin Makassar

Oleh:  
UNIVERSITAS ISLAM NEGERI  
**ALAUDDIN**  
MAKASSAR  
ACO  
20700115032

**FAKULTAS TARBIYAH DAN KEGURUAN  
UIN ALAUDDIN MAKASSAR  
2019**

## PERNYATAAN KEASLIAN SKRIPSI


Mahasiswa yang bertanda tangan di bawah ini:

Nama : Aco  
NIM : 20700115032  
Tempat/Tgl.lahir : Malaysia, 17 Agustus 1996  
Jurusan/Prodi/Konsentrasi : Pendidikan Matematika  
Fakultas/Program : Tarbiyah dan Keguruan  
Alamat : Samata, Gowa  
Judul : **“Efektivitas Model Pembelajaran Kooperatif Tipe *Number Heads Together* dengan Pendekatan Proses Terhadap Kemampuan Pemahaman Konsep Matematis Siswa Kelas VII SMPN 17 Makassar”**

Menyatakan dengan sesungguhnya dan penuh kesadaran bahwa skripsi ini benar adalah hasil karya saya sendiri. Jika dikemudian hari terbukti bahwa ini duplikat, tiruan, plagiat, atau dibuat oleh orang lain, atau seluruhnya, maka skripsi dan gelar yang diperoleh karenanya batal demi hukum.

Samata,  
Penyusun,

2019



Aco  
NIM. 20700115032

## PERSETUJUAN PEMBIMBING

Pembimbing penulisan skripsi saudara Aco, NIM: 20700115032, Mahasiswa Jurusan Pendidikan Matematika Fakultas Tarbiyah dan Keguruan UIN Alauddin Makassar, setelah dengan seksama meneliti dan mengoreksi skripsi yang bersangkutan dengan judul **“Efektivitas Model Pembelajaran Kooperatif Tipe Number Heads Together dengan Pendekatan Proses Terhadap Kemampuan Pemahaman Konsep Matematis Siswa Kelas VII SMPN 17 Makassar”**, memandang bahwa skripsi tersebut telah memenuhi syarat-syarat ilmiah dan dapat disetujui untuk diajukan ke sidang Munaqasyah.


Demikian persetujuan ini diberikan untuk proses selanjutnya.

Samata, 2019

Pembimbing I

Pembimbing II

  
Nur Khalisah Latuconsina, S. Ag., M. Pd.  
NIP. 19710831 199703 2 003

  
Nur Yuliany, SP. M. Si.

## PENGESAHAN SKRIPSI

Skripsi yang berjudul “Efektivitas Model Pembelajaran Kooperatif Tipe Number Heads Together (NHT) dengan Pendekatan Proses Terhadap Kemampuan Pemahaman Konsep Matematis Siswa Kelas VII SMPN 17 Makassar”, yang disusun oleh saudara(i) Aco, NIM: 20700115032 mahasiswa jurusan Pendidikan Matematika pada Fakultas Tarbiyah dan Keguruan UIN Alauddin Makassar, telah diuji dan dipertahankan dalam sidang munaqasyah yang diselenggarakan pada hari **Selasa** tanggal **12 November 2019**, bertepatan dengan **15 Rabiul Awal 1441 H** dinyatakan diterima sebagai salah satu syarat untuk mendapatkan gelar Sarjana Pendidikan pada Fakultas Tarbiyah dan Keguruan, Jurusan Pendidikan Matematika, dengan beberapa perbaikan.

Samata-Gowa, 12 November 2019 M  
15 Rabiul Awal 1441 H

### DEWAN PENGUJI (SK Dekan No. 3469 Tahun 2019)

KETUA	: Nursalam, S. Pd., M. Si.	(.....)
SEKRETARIS	: Andi Ika Prsasti Abrar, S. Si., M. Pd.	(.....)
MUNAQISY I	: Drs. Thamrin Tayeb, M. Si.	(.....)
MUNAQISY II	: Fitriani Nur, S. Pd. I., M. Pd.	(.....)
PEMBIMBING I	: Nur Khalisah Latuconsina, S. Ag., M. Pd.	(.....)
PEMBIMBING II	: Nur Yuliany, SP., M. Si.	(.....)

Disahkan oleh

Dekan Fakultas Tarbiyah dan Keguruan  
UIN Alauddin Makassar, &



Dr. H. Marjuni, S. Ag., M. Pd. I.

NIP 197810112005011006

## KATA PENGANTAR



Puji syukur penulis panjatkan kehadiran Allah Subhanahu Wa ta'ala Rabb yang Maha Agung yang telah memberi hidayah-Nya sehingga penulis dapat menyelesaikan skripsi yang berjudul “Efektivitas Model Pembelajaran Kooperatif Tipe *Number Heads Together* dengan Pendekatan Proses Terhadap Kemampuan Pemahaman Konsep Matematis Siswa Kelas VII SMPN 17 Makassar.”

Shalawat dan Salam semoga senantiasa tercurahkan kepada baginda Nabiullah Muhammad shallallahu alaihi wa sallam, umatnya yang berpegang teguh pada ajaran beliau. Sebagai salah satu syarat mutlak skripsi sederhana ini telah kami rampungkan dengan segenap daya yang ada.

Dalam penulisan skripsi ini, tidak sedikit hambatan dan kendala yang penulis alami, tetapi Alhamdulillah berkat upaya dan optimisme yang didorong oleh kerja keras yang tidak kenal lelah, serta bantuan dari berbagai pihak, sehingga penulis dapat menyelesaikannya. Namun penulis menyadari skripsi ini masih banyak kekurangan. Oleh karena itu, penulis berharap kritikan dan saran yang sifatnya membangun dari semua pihak terhadap skripsi ini. Dengan tersusunnya skripsi ini, penulis menyampaikan rasa terima kasih dan penghargaan yang setinggi-tingginya kepada berbagai pihak terutama kepada:

1. Prof. H. Hamdan Juhannis, M.A., Ph.D. sebagai Rektor UIN Alauddin Makassar, beserta Prof. Dr. H. Mardan, M.Ag. dan Dr. Wahyuddin Naro, M.Pd, Prof. Dr. Darussalam Syamsuddin, M.Ag, serta Dr. H. Kamaluddin Abu Nawas, M.Ag, masing-masing selaku Wakil Rektor I,II,III dan IV UIN Alauddin Makassar.

2. Dr. H. Marjuni, M.Pd,I. sebagai Dekan Fakultas Tarbiyah dan Keguruan Wakil Dekan I,II, dan III Fakultas Tarbiyah dan Keguruan UIN Alauddin Makassar.
3. Nursalam, S. Pd., M. Si. dan Andi Ika Prasasti Abrar, S. Si., M. Pd. sebagai Ketua Jurusan dan Sekretaris Jurusan Pendidikan Matematika serta Bapak dan Ibu dosen yang telah meluangkan waktunya untuk memberika bimbingan. Motivaasi dan wawansan selama penulis menempuh pendidikan di Fakultas Tarbiyah dan Keguruan UIN Alauddin Makassar.
4. Nur Khalisah Latuconsina, S. Ag. M. Pd. dan Nur Yulyani, SP. M. Si. masing-masing selaku pembimbing I dan II yang senantiasa meluangkan waktunya ditengah kesibukannya membimbing penulis dalam rangka penyelesaian skripsi ini.
5. Para dosen karyawan dan karyawanati Fakultas Tarbiyah dan Keguruan yang memberikan sumbangsinya baik langsung maupun tidak langsung.
6. Teristimewa kepada Ayahanda H. Mustapa dan Ibunda Saripa yang telah memberi cinta dan kasih sayangnya, perhatian, motivasi, dukungan serta doa yang tulus dalam keberhasilan penulis sampai sekarang ini.
7. Kepada keluarga besar pendidikan Matematika, terutama Pendidikan Matematika (1-2) sahabat-sahabat seperjuangan angkatan 2015, yang tidak sempat disebutkan namanya satu persatu, terima kasih atas segala dukungan dan motivasi yang telah diberikan selama ini, sampai terselesaikannya penulisan skripsi ini.

Akhirnya penulis berharap agar hasil penelitian ini dapat bermanfaat dan segala partisipasi semua pihak yang tertuang didalam tulisan ini. Semoga memperoleh imbalan yang berlipat ganda dari Allah Subhanahu Wa ta'ala. Aamiin

Gowa,  
Penulis

2019

Aco  
NIM : 20700115032




UNIVERSITAS ISLAM NEGERI  
**ALAUDDIN**  
M A K A S S A R

## DAFTAR ISI

HALAMAN JUDUL.....	i
PERNYATAAN KEASLIAN SKRIPSI.....	ii
PERSETUJUAN PEMBIMBING.....	iii
PENGESAHAN SKRIPSI.....	iv
KATA PENGANTAR.....	v
DAFTAR ISI.....	viii
DAFTAR TABEL.....	x
ABSTRAK.....	xi
BAB I PENDAHULUAN.....	1-7
A. Latar Belakang.....	1
B. Rumusan Masalah.....	5
C. Tujuan Penelitian.....	6
D. Manfaat Penelitian.....	6
BAB II TINJAUAN TEORITIS.....	8-25
A. Kajian Teori.....	8
B. Kajian Penelitian yang Relevan.....	20
C. Kerangka Pikir.....	23
D. Hipotesis Penelitian.....	25
BAB III METODOLOGI PENELITIAN.....	26-42
A. Pendekatan, Jenis, dan Desain Penelitian.....	26
B. Lokasi Penelitian.....	27
C. Populasi dan Sampel Penelitian.....	28
D. Variabel Penelitian dan Definisi Operasional Variabel.....	30
E. Teknik Pengumpulan Data.....	31
F. Instrumen Penelitian.....	32



G. Validasi dan Realibilitas Instrumen .....	33
H. Teknik Analisis Data.....	35
BAB IV HASIL PENELITIAN DAN PEMBAHASAN .....	43-58
A. Hasil Penelitian .....	43
B. Pembahasan.....	52
BAB V PENUTUP.....	59-60
A. Kesimpulan.....	59
B. Saran.....	60
DAFTAR PUSTAKA	
LAMPIRAN	
RIWAYAT HIDUP	



## DAFTAR TABEL

Tabel 2.1 Pemahaman Konsep Matematika Menurut Skemp .....	10
Tabel 3.1 Desain Penelitian <i>Non-Equivalent Control Group Design</i> .....	22
Tabel 3.2 Populasi siswa kelas VII SMPN 17 Makassar .....	24
Tabel 3.3 Kriteria Koefisien Korelasi Validitas Instrumen .....	29
Tabel 3.4 Kriteria Koefisien Korelasi Reliabilitas Instrumen .....	30
Tabel 4.1 Statistik Deskriptif <i>Pretest</i> dan <i>Posttest</i> Kelas Kontrol .....	38
Tabel 4.2 Kategorisasi Kemampuan Pemahaman Konsep Matematis Kelas Kontrol .....	39
Tabel 4.3 Statistik Deskriptif Kemampuan Pemahaman Konsep Matematis Kelas Ekseperimen.....	40
Tabel 4.4 Kategorisasi Kemampuan Pemahaman Konsep Matematis Kelas Eksperimen.....	41
Tabel 4.5 Uji Normalitas Hasil <i>Pretest</i> Kelas Kontrol dan Kelas Eksperimen ....	43
Tabel 4.6 Uji Normalitas Hasil <i>Posttest</i> Kelas Kontrol dan Kelas Eksperimen ...	43
Tabel 4.7 Uji Homogenitas Hasil <i>Pretest</i> Kelas Kontrol dan Kelas Eksperimen.	44
Tabel 4.8 Uji Homogenitas Hasil <i>Posttest</i> Kelas Kontrol dan Kelas Eksperimen	44
Tabel 4.9 Uji Hipotesis .....	46

## ABSTRAK

**Nama** : Aco  
**NIM** : 20700115032  
**Judul** : **Efektivitas Model Pembelajaran Kooperatif Tipe *Number Heads Together* (NHT) dengan Pendekatan Proses Terhadap Kemampuan Pemahaman Konsep Matematis Siswa Kelas VII SMPN 17 Makassar**

---

Skripsi ini membahas tentang efektivitas penerapan model pembelajaran kooperatif tipe number heads together (NHT) terhadap kemampuan pemahaman konsep matematis kelas VII SMPN 17 Makassar yang bertujuan untuk (1) mengetahui kemampuan pemahaman konsep matematis siswa yang tidak menerapkan model pembelajaran kooperatif tipe NHT dengan pendekatan proses, (2) mengetahui kemampuan pemahaman konsep matematis siswa yang menerapkan model pembelajaran kooperatif tipe NHT dengan pendekatan proses, (3) mengetahui apakah terdapat perbedaan kemampuan pemahaman konsep matematis antara siswa yang tidak menerapkan model pembelajaran kooperatif tipe NHT dengan pendekatan proses dan siswa yang menerapkan model pembelajaran kooperatif tipe NHT dengan pendekatan proses, (4) mengetahui apakah model pembelajaran kooperatif tipe NHT dengan pendekatan proses efektif terhadap pemahaman konsep matematis siswa kelas VII SMPN 17 Makassar.

Pendekatan penelitian ini menggunakan pendekatan penelitian kuantitatif dengan jenis penelitian eksperimen tipe *quasi eksperimental* dengan desain penelitian *non equivalent control group design*. Populasi dalam penelitian ini adalah seluruh siswa kelas VII SMPN 17 Makassar yang berjumlah 354 orang. Adapun sampelnya adalah kelas VII-7 sebagai kelas eksperimen dan kelas VII-9 sebagai kelas kontrol. Instrumen penelitian yang digunakan dalam penelitian ini adalah soal test kemampuan pemahaman konsep matematis dan lembar observasi. Pengolahan data dari hasil penelitian menggunakan statistik deskriptif dan statistik inferensial yaitu uji t.

Hasil penelitian menunjukkan bahwa (1) kemampuan pemahaman konsep matematis peserta didik pada kelas yang tanpa menerapkan model pembelajaran kooperatif tipe NHT dengan Pendekatan Proses diperoleh rata-rata dari nilai pretest ke posttest meningkat dari 19,05 menjadi 42,05 dengan peningkatan sebesar 23, (2) kemampuan pemahaman konsep matematis peserta didik pada kelas yang menerapkan model pembelajaran kooperatif tipe NHT dengan Pendekatan Proses diperoleh rata-rata dari nilai pretest ke posttest meningkat dari 18,41 menjadi 57,58 dengan peningkatan sebesar 39,17, (3) terdapat perbedaan rata-rata kemampuan pemahaman konsep matematis peserta didik antara kelas yang tanpa menerapkan model pembelajaran kooperatif tipe NHT dengan Pendekatan Proses dan kelas yang menerapkan model pembelajaran kooperatif tipe NHT dengan Pendekatan Proses kelas VII SMPN 17 Makassar, (4) penerapan model pembelajaran kooperatif tipe NHT dengan Pendekatan Proses efektif dalam meningkatkan pemahaman konsep matematis peserta didik kelas VII SMPN 17 Makassar.

**Kata Kunci:** Model Pembelajaran NHT, Pendekatan Proses, Kemampuan Pemahaman Konsep Matematis

# BAB I

## PENDAHULUAN

### A. *Latar Belakang*

Pendidikan merupakan usaha sadar dan terencana untuk mewujudkan suasana belajar dan proses pembelajaran agar peserta didik secara aktif mengembangkan potensi dirinya untuk memiliki kekuatan spritual keagamaan, pengendalian diri, kepribadian, kecerdasan, akhlak mulia, serta keterampilan yang diperlukan dirinya, masyarakat, bangsa, dan negara.<sup>1</sup> Hal tersebut sejalan dengan tujuan pendidikan nasional yang dirumuskan dalam Undang-Undang Republik Indonesia No. 20 Tahun 2003 tentang Sistem Pendidikan Nasional, yaitu:

Pendidikan nasional berfungsi mengembangkan kemampuan dan membentuk watak serta peradaban bangsa yang bermartabat dalam rangka mencerdaskan kehidupan bangsa, bertujuan untuk berkembangnya potensi peserta didik agar menjadi manusia yang beriman dan bertakwa kepada Tuhan Yang Maha Esa, berakhlak mulia, sehat, berilmu, cakap, kreatif, mandiri, dan menjadi warga negara yang demokratis serta bertanggung jawab.<sup>2</sup>

Salah satu mata pelajaran yang dipelajari dalam dunia pendidikan adalah matematika. Matematika adalah ratunya ilmu dan sekaligus pelayannya.<sup>3</sup> Matematika merupakan salah satu bidang studi yang mendukung perkembangan ilmu pengetahuan dan teknologi. Namun sampai saat ini masih banyak siswa yang merasa matematika sebagai mata pelajaran yang sulit dan tidak menyenangkan. Meskipun matematika dianggap memiliki tingkat kesulitan yang tinggi, namun setiap orang harus mempelajarinya karena merupakan sarana untuk memecahkan

---

<sup>1</sup> Lukmanul Hakim, “*Perencanaan Pembelajaran*”, (Bandung: PT. Wacana Prima, 2009), h. 2.

<sup>2</sup> Wina Sanjaya, “*Strategi Pembelajaran Berorientasi Standar Proses Pendidikan*”, (Jakarta: Kencana Perada Media Group, 2006), h. 65.

<sup>3</sup> Rasna Rani, “*Pengaruh Penerapan Model Pembelajaran Reciprocal Teaching Terhadap Kemampuan Pemahaman Konsep Matematika Ditinjau Dari Pengetahuan Awal Siswa Kelas VII SMPN 3 Sungguminasa Kab. Gowa*”, (Gowa: Fakultas Tarbiyah dan Keguruan, 2018), h. 3.

masalah sehari-hari.<sup>4</sup> Salah satu hal yang membuat siswa menganggap matematika sulit adalah karena banyaknya rumus yang terdapat dalam pelajaran matematika dan rendahnya pemahaman konsep matematis siswa.

Guru memiliki peran penting dalam melahirkan proses pelaksanaan pendidikan yang bermutu. Guru diberi tugas, wewenang, dan tanggung jawab untuk melaksanakan pendidikan di sekolah.<sup>5</sup> Guru harus bisa menunjukkan keseriusan saat mengajar, sehingga dapat membangkitkan minat serta motivasi siswa untuk belajar.<sup>6</sup> Guru dalam mengajar harus meningkatkan kesempatan belajar bagi siswa baik kualitas maupun kuantitas. Kesempatan belajar siswa dapat ditingkatkan dengan cara melibatkan siswa secara aktif dalam proses pembelajaran.

Berdasarkan hasil wawancara yang peneliti lakukan terhadap salah seorang guru matematika di SMPN 17 Makassar yang bernama Ibu Herlina, S. Pd., diperoleh data beberapa masalah pada siswa kelas VII. Pertama, proses pembelajaran masih didominasi oleh guru dikarenakan guru masih menggunakan metode ceramah, sehingga siswa kurang terlibat aktif dalam proses pembelajaran. Kedua, siswa kurang mendapat kesempatan untuk berkembang secara mandiri, berdiskusi dan bekerjasama dengan siswa lain, sehingga berakibat pada rendahnya pemahaman konsep matematis siswa.<sup>7</sup> Ketiga, siswa terbiasa menghafal rumus tanpa mengetahui bagaimana pembentukan rumus itu berlangsung, sehingga siswa sering lupa apa yang telah mereka pelajari dan tidak dapat menarik kesimpulan dari materi yang telah disampaikan oleh guru. Keempat, terdapat beberapa guru yang kurang berhasil dalam menyampaikan materi pelajaran matematika disebabkan

---

<sup>4</sup> Rostina Sundayana, "*Media Pembelajaran Matematika (Untuk Guru, Calon Guru, Orang Tua, dan Para Pencinta Matematika)*", (Bandung: Alfabeta, 2013), h. 2.

<sup>5</sup> Muhammad Ardi, "*Efektivitas Model Pembelajaran Kooperatif Tipe Power of Two Terhadap Hasil Belajar Matematika Siswa Kelas VIII SMPN 20 Bulukumba*", (Gowa: Fakultas Tarbiyah dan Keguruan, 2018), h. 2.

<sup>6</sup> Akhyak, "*Profil Pendidik Sukses*", (Surabaya: eIKAF, 2005), h.21.

<sup>7</sup> Herlina, Guru Matematika SMPN 17 Makassar, Wawancara, Makassar, Juni 2018.

penerapan model pembelajaran yang kurang tepat sehingga membuat siswa merasa jenuh dan bosan. Berdasarkan beberapa masalah di atas, maka peneliti menetapkan kurangnya pemahaman konsep matematis siswa sebagai masalah yang akan diteliti oleh peneliti.

Solusi yang akan digunakan oleh peneliti dalam meningkatkan kemampuan pemahaman konsep matematis siswa adalah penggunaan model pembelajaran yang tepat. Hal tersebut merupakan salah satu cara yang dapat dilakukan untuk menimbulkan keterlibatan siswa dalam pembelajaran, sehingga akan berpengaruh pada pemahaman siswa. Salah satu model pembelajaran yang memungkinkan siswa terlibat aktif dalam pembelajaran adalah dengan menggunakan model pembelajaran kooperatif (*cooperatif learning*). Model pembelajaran kooperatif menekankan pada kehadiran teman sebaya yang berinteraksi antar sesamanya sebagai sebuah tim dalam membahas atau menyelesaikan suatu masalah atau tugas yang diberikan oleh guru.<sup>8</sup> Salah satu tipe dalam model pembelajaran kooperatif adalah *Number Heads Together* (NHT). Alasan peneliti memilih model pembelajaran kooperatif tipe NHT adalah karena model pembelajaran kooperatif tipe NHT dirancang untuk memberikan kesempatan kepada setiap siswa untuk saling berbagi ide dan mempertimbangkan jawaban yang paling tepat serta melatih siswa untuk memahami persoalan yang diberikan oleh guru, sehingga hal tersebut dapat meningkatkan pemahaman konsep matematis siswa.

Model Pembelajaran Number Heads Together (NHT) merupakan salah satu model pembelajaran kooperatif. Model Pembelajaran NHT merupakan model pembelajaran yang dapat meningkatkan interaksi tatap muka, tanggung jawab perorangan, keterampilan kelompok dan keterampilan sosial.<sup>9</sup> Model Pembelajaran

---

<sup>8</sup> Erman Suherma, dkk, "*Strategi Pembelajaran Matematika Kontemporer*", (Bandung: Jica, 2001), h.218.

<sup>9</sup> Anita Lie, "*Kooperatif Learning: Mempraktikan Kooperatif Learning di Ruang-ruang Kelas*", (Jakarta: PT. Grasindo, 2004), h. 31.

NHT menuntut siswa untuk belajar aktif dan kreatif, sehingga pembelajaran matematika menjadi lebih efektif. Berdasarkan penjelasan di atas, maka peneliti tertarik untuk mengetahui keefektivan penerapan model pembelajaran kooperatif tipe NHT dalam meningkatkan kemampuan pemahaman konsep matematis siswa. Peneliti ingin melihat apakah penerapan model pembelajaran kooperatif tipe NHT dapat memberi efek terhadap kemampuan pemahaman konsep matematis siswa.

Untuk membantu meningkatkan pemahaman konsep matematis siswa, maka peneliti memandang perlu menggunakan pendekatan proses dalam penerapan model pembelajaran NHT. Tujuan dari pembelajaran dengan pendekatan proses adalah untuk membantu mengembangkan kreatifitas dan pola pikir matematis siswa dalam pemecahan masalah. Pada pendekatan proses ini, siswa perlu diberi kebebasan untuk melakukan pemecahan masalah yang diajukan sesuai dengan kemampuan mereka masing-masing, sehingga dapat membantu mengembangkan pemahaman konsep matematis siswa.

Penjelasan di atas, didukung oleh penelitian terdahulu yang dilakukan oleh Silvia Peramita dengan judul Pengaruh Penerapan Model Pembelajaran Kooperatif Tipe *Number Heads Together* (NHT) Terhadap Pemahaman Konsep Matematis Ditinjau Dari Motivasi Belajar Siswa SMPN 13 Pekanbaru menyimpulkan bahwa secara umum penerapan model pembelajaran kooperatif tipe NHT berpengaruh terhadap kemampuan pemahaman konsep matematis yang ditinjau dari motivasi belajar siswa.

Penelitian lainnya yang dilakukan oleh Ika Nur Ariffiyanti Septiana dengan judul Pengaruh Pembelajaran Matematika Dengan Pendekatan Keterampilan Proses Terhadap Hasil Belajar Materi Pokok Himpunan Kelas VII MTs Darussalam Kademangan Blitar menyimpulkan bahwa terdapat pengaruh penerapan pendekatan proses terhadap hasil belajar materi pokok himpunan kelas VII MTs

Darussalam. Hal ini dibuktikan pada tabel Cohen's menyatakan presentase pengaruh sebesar 80% berada pada kategori tinggi.

Berdasarkan uraian di atas, maka peneliti merasa perlu dan termotivasi untuk melakukan penelitian dengan judul “Efektivitas Model Pembelajaran Kooperatif Tipe *Number Heads Together* (NHT) dengan Pendekatan Proses terhadap Kemampuan Pemahaman Konsep Matematis Siswa Kelas VII SMPN 17 Makassar”.

### **B. Rumusan Masalah**

Berdasarkan latar belakang di atas, maka rumusan masalah yang terdapat dalam penelitian ini adalah sebagai berikut:

1. Bagaimana kemampuan pemahaman konsep matematis siswa tanpa menerapkan model pembelajaran kooperatif tipe NHT dengan pendekatan proses?
2. Bagaimana kemampuan pemahaman konsep matematis siswa yang menerapkan model pembelajaran kooperatif tipe NHT dengan pendekatan proses?
3. Apakah terdapat perbedaan kemampuan pemahaman konsep matematis antara siswa yang tidak menerapkan model pembelajaran kooperatif tipe NHT dengan pendekatan proses dan siswa yang menerapkan model pembelajaran kooperatif tipe NHT dengan pendekatan proses?
4. Apakah penerapan model pembelajaran kooperatif tipe NHT dengan pendekatan proses efektif terhadap kemampuan pemahaman konsep matematis siswa kelas VII SMPN 17 Makassar?



### **C. Tujuan Penelitian**

Berdasarkan rumusan masalah di atas, maka tujuan yang hendak dicapai dalam penelitian ini adalah sebagai berikut:

1. Untuk mengetahui kemampuan pemahaman konsep matematis siswa yang tidak menerapkan model pembelajaran kooperatif tipe NHT dengan pendekatan proses.
2. Untuk mengetahui kemampuan pemahaman konsep matematis siswa yang menerapkan model pembelajaran kooperatif tipe NHT dengan pendekatan proses.
3. Untuk mengetahui apakah terdapat perbedaan kemampuan pemahaman konsep matematis antara siswa yang tidak menerapkan model pembelajaran kooperatif tipe NHT dengan pendekatan proses dan siswa yang menerapkan model pembelajaran kooperatif tipe NHT dengan pendekatan proses.
4. Untuk mengetahui apakah model pembelajaran kooperatif tipe NHT dengan pendekatan proses efektif terhadap pemahaman konsep matematis siswa kelas VII SMPN 17 Makassar.

### **D. Manfaat Penelitian**

#### **1. Manfaat Teoritis**

Hasil penelitian ini diharapkan dapat menjadi bahan referensi bagi peneliti yang lain dan menambah wawasan baru tentang berbagai macam model pembelajaran khususnya model pembelajaran kooperatif tipe NHT dengan Pendekatan Proses untuk meningkatkan kemampuan pemahaman konsep matematis peserta didik.

#### **2. Manfaat Praktis**

Setelah penelitian ini selesai dilaksanakan, maka diharapkan dapat memberikan manfaat yang besar terhadap dunia pendidikan, antara lain:

a. Bagi Sekolah

Sebagai bahan pertimbangan dalam pengembangan dan penyempurnaan program pengajaran matematika di sekolah.

b. Bagi Pendidik

Sebagai informasi tentang suatu model pembelajaran dalam upaya meningkatkan kemampuan konsep matematis peserta didik.

c. Bagi Peserta Didik

Sebagai motivasi untuk meningkatkan kemampuan dan hasil belajar khususnya dalam mata pelajaran matematika.

d. Bagi Peneliti

Dapat menambah pengetahuan dan pengalaman dalam penelitian yang dilakukan di kelas serta memberikan gambaran kepada peneliti sebagai calon guru tentang bagaimana sistem pembelajaran yang baik di sekolah.

## BAB II

### TINJAUAN TEORITIS

#### A. *Kajian Teori*

##### 1. **Pemahaman Konsep Matematis**

Dalam Kamus Pintar Bahasa Indonesia, pemahaman berasal dari kata “paham” yang berarti mengerti dengan tepat tentang sesuatu hal.<sup>1</sup> Pemahaman adalah kemampuan melihat hubungan-hubungan antara berbagai faktor atau unsur dalam situasi yang problematis.<sup>2</sup> Pemahaman menguasai sesuatu dengan pikiran.<sup>3</sup> Bloom dan Rosyada mendefinisikan pemahaman sebagai kemampuan untuk mengimplementasikan ide tanpa harus mengaitkannya dengan ide lain, dan dan uga tanpa harus melihat ide itu secara mendalam.<sup>4</sup> Pemahaman bukan hanya sekedar mengingat fakta, akan tetapi berkenaan denan kemampuan menjelaskan, menerangkan, menafsirkan, atau kemampuan menangkap makna suatu konsep.<sup>5</sup> Berdasarkan beberapa definisi di atas, maka dapat disimpulkan bahwa pemahaman adalah kemampuan seseorang untuk dapat mengerti dan mengingat, serta mampu menjelaskan kembali sesuatu yang dipahaminya dengan menggunakan bahasanya sendiri.

UNIVERSITAS NEGERI  
**ALAUDDIN**  
M A K A S S A R

---

<sup>1</sup> Hamzah Ahmad dan Nanda Santoso, “*Kamus Pintar Bahasa Indonesia*”, (Surabaya: Fajar Mulya, 1996), h.270.

<sup>2</sup> Hamalik Oemar, “*Kurikulum dan Pembelajaran*”, h.48.

<sup>3</sup> Sardiman, “*Interaksi dan Motivasi Belajar Mengajar*”, (Cet. XIX; Jakarta: Raja Grafindo Persada, 2011), h. 42.

<sup>4</sup> Dede Rosyada, “*Paradigma Pendidikan Demokratis*”, (Jakarta: Kencana, 2004), h. 69.

<sup>5</sup> Wina Sanjaya, “*Perencanaan dan Desain Sistem Pendidikan*”, (Cet. IV; Jakarta: Kencana Perada Media Group, 2011), h. 126.

Konsep merupakan suatu abstraksi yang mewakili satu kelas objek-objek, kejadian-kejadian, atau hubungan-hubungan yang mempunyai beberapa kesamaan.<sup>6</sup> Konsep adalah suatu yang sangat luas, makna suatu konsep belum dibatasi oleh sesuatu hal lain, oleh karena itu konsep bukan merupakan objek khusus.<sup>7</sup>

Pemahaman konsep merupakan salah satu indikator dalam prinsip-prinsip belajar teori kognitif. Prinsip belajar teori kognitif menyatakan bahwa belajar dengan pemahaman akan lebih menetap dan memungkinkan untuk diajarkan kembali kepada orang lain, dibandingkan belajar dengan menghafal.<sup>8</sup> Kemampuan siswa dalam memahami suatu konsep matematika sangat menentukan dalam proses menyelesaikan soal yang diberikan. Keberhasilan pembelajaran matematika dapat diukur dari kemampuan siswa dalam memahami dan menerapkan konsep yang telah mereka pelajari dalam pemecahan masalah.

Ausubel dalam Suyono menjelaskan bahwa pembelajaran berdasarkan hafalan (*rote learning*) tidak banyak membantu siswa dalam memperoleh pengetahuan, pembelajaran oleh guru harus sedemikian rupa sehingga membangun pemahaman dalam struktur kognitifnya, pembelajaran haruslah bermakna (*meaningful learning*) bagi siswa untuk menyelesaikan problem kehidupannya.<sup>9</sup> Teori ini menjelaskan bahwa belajar dengan memahami konsep yang ada akan memudahkan siswa dalam memecahkan masalah yang ada dibanding belajar dengan menghafal.

---

<sup>6</sup> Syaiful Sagala, "*Konsep dan Makna Pembelajaran*", (Bandung: Alfabeta, 2012), h.73.

<sup>7</sup> Nurjannah Azis, "*Pengaruh Model Pembelajaran Kooperatif Tipe Snowball Throwing (ST) Terhadap Kemampuan Pemahaman Konsep Matematika Ditinjau Dari Pengetahuan Awal Peserta Didik Kelas VII SMPN 13 Makassar*", (Gowa: Fakultas Tarbiyah dan Keguruan, 2018), h. 18.

<sup>8</sup> Hamalik Oemar, "*Kurikulum dan Pembelajaran*", h.46.

<sup>9</sup> Suyono dan Hariyanto, "*Belajar dan Pembelajaran: Teori dan Konsep Dasar*", (Cet. IV; Bandung: PT. Remaja Rosdakarya, 2014), h. 100.

Keberhasilan siswa dalam mempelajari matematika dipengaruhi oleh berbagai faktor. Adapun faktor-faktor itu dapat dibedakan menjadi dua golongan, yaitu:

- a. Faktor yang ada pada organisme itu sendiri yang kita sebut faktor individu, yang termasuk di dalamnya antara lain kematangan atau pertumbuhan, kecerdasan latihan, motivasi dan faktor pribadi.
- b. Faktor yang ada di luar individu yang kita sebut faktor sosial, yang termasuk di dalamnya antara lain keluarga atau keadaan rumah tangga, guru dan cara mengajarnya, alat-alat yang digunakan dalam belajar, lingkungan dan kesempatan yang tersedia serta motivasi sosial.

Pemahaman konsep merupakan tipe belajar yang lebih tinggi dibanding tipe belajar pengetahuan. Nana Sudjana menyatakan bahwa pemahaman dapat dibedakan ke dalam tiga kategori, yaitu: Tingkat terendah adalah pemahaman terjemahan, mulai dari menerjemahkan dalam arti yang sebenarnya, mengartikan, dan menerapkan prinsip-prinsip. Tingkat kedua adalah pemahaman penafsiran yaitu menghubungkan bagian-bagian dengan yang diketahui berikutnya atau menghubungkan beberapa bagian grafik dengan kejadian, membedakan yang pokok dengan yang tidak pokok. Tingkat ketiga merupakan tingkat pemahaman ekstrapolasi.<sup>10</sup>

Kemampuan-kemampuan yang tergolong dalam pemahaman suatu konsep mulai dari yang terendah sampai yang tertinggi adalah sebagai berikut:<sup>11</sup>

- a. Translasi, yaitu kemampuan untuk mengubah simbol tertentu menjadi simbol lain tanpa perubahan makna. Simbol berupa kata-kata (verbal) diubah menjadi gambar atau bagan atau grafik.

---

<sup>10</sup> Nana Sudjana, "*Penilaian Hasil Proses Belajar Mengajar*", (Bandung: Remaja Rosdakarya, 2009), h. 24.

<sup>11</sup> W. Gulo, "*Strategi Belajar Mengajar*", (Jakarta: Grafindo, 2008), h. 59-60.

- b. Interpretasi, yaitu kemampuan untuk menjelaskan makna yang terdapat di dalam simbol, baik simbol verbal maupun nonverbal. Dalam kemampuan ini, seseorang dapat menginterpretasikan sesuatu konsep atau prinsip jika dan dapat menjelaskan secara rinci makna atau konsep atau prinsip, atau dapat membandingkan, membedakan, atau mempertentangkan dengan suatu yang lain.
- c. Ekstrapolasi, yaitu kemampuan untuk melihat kecenderungan atau arah atau kelanjutan dari suatu temuan. Kalau kepada siswa misalnya dihadapi rangkaian bilangan 2, 3, 5, 7, 11, maka dengan kemampuan ekstrapolasi mampu menyatakan bilangan pada urutan ke-6, ke-7 dan seterusnya.

Indikator kemampuan pemahaman konsep adalah sebagai berikut:

- a. Menyatakan ulang konsep yang telah dipelajari.
- b. Mengklasifikasi objek-objek berdasarkan konsep matematika.
- c. Menerapkan konsep secara logaritma.
- d. Memberikan contoh dari konsep yang telah dipelajari.
- e. Menyajikan konsep dalam berbagai representasi.
- f. Mengaitkan berbagai konsep matematika secara internal atau eksternal.<sup>12</sup>

Adapun indikator pemahaman konsep matematis menurut Skemp disajikan dalam tabel berikut:

---

<sup>12</sup> Kurnia Eka Lestari dan Mohammad Ridwan Yudhanegara, "Penelitian Pendidikan Matematika", (Cet. I; Bandung: PT. Refika Aditama, 2015), h. 81.

**Tabel 2.1 Pemahaman Konsep Matematika Menurut Skemp**

	<b>Pemahaman Instrumental</b>	<b>Pemahaman Relasional</b>
Definisi	Kemampuan seseorang menggunakan prosedur matematika untuk menyelesaikan suatu masalah tanpa mengetahui mengapa prosedur itu digunakan ( <i>rules without reason</i> )	Kemampuan menggunakan suatu aturan dengan penuh kesadaran mengapa ia menggunakan aturan tersebut ( <i>knowing what to do and why</i> )
Cara menyampaikannya konsep	Hafalan, bergantung pada petunjuk, dan hanya berfokus pada perhitungan	Keterkaitan banyak ide, membangun struktur konseptual, dan menerapkan konsep pada situasi baru dan mencari sebab serta alternatif penyelesaian
Contoh	Siswa dapat menyelesaikan soal yang langsung dapat diselesaikan dengan rumus. Misal, menentukan luas trapesium yang telah diketahui alas dan tingginya.	Siswa dapat menyelesaikan soal yang tidak cukup diselesaikan hanya dengan rumus, akan tetapi juga membutuhkan analisis lebih jauh. Misal, menentukan luas daerah yang diarsir dari gabungan bangun datar.

Sumber: Nurjannah Azis (2018: 20)

Berdasarkan tabel 2.1, maka yang dimaksud pemahaman konsep matematis dalam penelitian ini adalah pemahaman instrumental dan pemahaman relasional, yaitu siswa mampu menyelesaikan soal matematika berdasarkan rumus yang telah dipelajari sebelumnya dan soal yang membutuhkan analisis terlebih dahulu.

## **2. Model Pembelajaran Kooperatif Tipe *Number Heads Together* (NHT)**

### a. Pengertian Model Pembelajaran Kooperatif Tipe NHT

Model pembelajaran merupakan suatu pendekatan pembelajaran yang menyeluruh. Menurut Adens, model pembelajaran adalah suatu rencana atau pola yang disiapkan untuk membantu peserta didik mempelajari secara lebih spesifik

berbagai ilmu pengetahuan, sikap, dan keterampilan.<sup>13</sup> Model pembelajaran merupakan suatu pola yang digunakan sebagai pedoman dalam merencanakan pembelajaran di kelas. Model pembelajaran adalah suatu perencanaan atau pola yang dapat digunakan untuk mendesain pola-pola mengajar secara tatap muka di dalam kelas dan untuk menentukan materi atau perangkat pembelajaran.<sup>14</sup> Berdasarkan beberapa pendapat di atas, maka peneliti dapat menyimpulkan bahwa model pembelajaran merupakan suatu perencanaan atau suatu pola yang digunakan sebagai pedoman dalam merencanakan pembelajaran di kelas.

Pembelajaran kooperatif (*cooperative learning*) merupakan salah satu model pembelajaran yang banyak diterapkan dalam proses pembelajaran di sekolah. Pembelajaran kooperatif adalah suatu variasi metode pembelajaran yang menekankan kerjasama antara siswa dalam kelompok-kelompok kecil dan saling membantu untuk memahami materi pelajaran.<sup>15</sup> Model pembelajaran kooperatif menekankan pada kehadiran teman sebaya yang berinteraksi antar sesamanya sebagai sebuah tim dalam membahas atau menyelesaikan suatu masalah atau tugas yang diberikan oleh guru.<sup>16</sup> Menurut Kindsvatter dkk, belajar bersama mempunyai tujuan antara lain:<sup>17</sup>

- 1) Meningkatkan hasil belajar lewat kerjasama kelompok yang memungkinkan siswa belajar satu sama lain.
- 2) Merupakan alternatif terhadap belajar kompetitif yang sering membuat siswa lemah menjadi minder. Dengan belajar kompetitif, yang lemah akan sulit

<sup>13</sup> Muhammad Fathurrohman, “*Model-Model Pembelajaran Inovatif*”, (Jogjakarta: AR. Ruzz Media, 2015), h. 30.

<sup>14</sup> Anas Salahudin, “*Penelitian Tindakan Kelas*”, (Bandung: Pustaka Setia, 2015), h. 110.

<sup>15</sup> Slavin, “*Model Pembelajaran Kooperatif*”, (Jakarta: Balai Pustaka, 1995), h.7.

<sup>16</sup> Erman Suherma, dkk, “*Strategi Pembelajaran Matematika Kontemporer*”, (Bandung: Jica, 2001), h.218.

<sup>17</sup> Paul Suparno, “*Metodologi Pembelajaran Fisika*”, (Yogyakarta: Universitas Sanata Dharma, 2007), h. 134



maju dan merasa kecil dibandingkan yang pandai. Sedangkan dengan bersama justru yang lemah dibantu untuk maju.

- 3) Memajukan kerjasama kelompok antar manusia. Dengan belajar bersama, hubungan antar siswa semakin akrab dan kerja sama antara mereka akan semakin lebih baik.
- 4) Bagi peserta didik yang mempunyai *intelegensi interpersonal* tinggi, cara belajar ini sangat cocok dan memajukan. Mereka lebih mudah mengkontruksi pengetahuan lewat bekerja sama dengan teman.

Ibrahim juga mengemukakan tiga tujuan yang diharapkan tercapai dalam pembelajaran kooperatif tipe NHT, yaitu:<sup>18</sup>

- 1) Prestasi belajar akademik struktural, ini bertujuan untuk meningkatkan kinerja siswa dalam tugas-tugas akademik.
- 2) Pengakuan adanya keragaman, ini bertujuan agar siswa dapat menerima teman-temannya yang mempunyai berbagai latar belakang ang berbeda.
- 3) Pengembangan keterampilan sosial, ini bertujuan untuk mengembangkan keterampilan sosial siswa.

Kemudian, Roger dan Davis Johnson juga mengatakan bahwa terdapat lima unsur dalam pembelajaran kooperatif, yaitu:<sup>19</sup>

- 1) Saling ketergantungan positif, yaitu sifat yang menunjukkan saling ketergantungan satu terhadap yang lain di dalam kelompok secara positif.
- 2) Tanggung jawab perseorangan, yaitu bahwa setiap individu di dalam kelompok mempunyai tanggung jawab untuk menyelesaikan permasalahan yang dihadapi oleh kelompok.

---

<sup>18</sup> Ibrahim, Muhsin, dkk, "*Pembelajaran Kooperatif*", (Surabaya: University Press, 2000), h. 28.

<sup>19</sup> Anita Lie, "*Coopertif Learning: Mempraktekkan Cooperatif Learning di Ruang-Ruang Kelas*", (Jakarta: PT. Grafindo, 2008), h.31.

- 3) Tatap muka, yaitu bahwa setiap kelompok harus diberikan kesempatan untuk bertemu muka dan berdiskusi.
- 4) Komunikasi antar anggota, yaitu dalam setiap kelompok harus diberikan kesempatan untuk bertemu muka dan berdiskusi.
- 5) Komunikasi antar anggota, yaitu dalam berdiskusi atau bekerja sama diperlukan adanya komunikasi antar anggota.
- 6) Evaluasi proses kelompok, yaitu proses perolehan jawaban permasalahan yang dikerjakan oleh kelompok secara bersama-sama.

Berdasarkan uraian di atas, maka peneliti dapat menyimpulkan bahwa model pembelajaran kooperatif merupakan model pembelajaran yang lebih menekankan pada kerja sama antar siswa sehingga lebih memotivasi mereka dalam melakukan proses pembelajaran.

Salah satu tipe model pembelajaran kooperatif adalah NHT. Model pembelajaran NHT dikembangkan oleh Spencer Kagan. Spencer Kagan menyatakan bahwa, “teknik ini memberikan kesempatan kepada setiap siswa untuk saling berbagi ide dan mempertimbangkan jawaban yang paling tepat”.<sup>20</sup> Pembelajaran kooperatif tipe NHT merupakan salah satu tipe pembelajaran yang dirancang untuk mempengaruhi pola interaksi siswa dan memiliki tujuan untuk meningkatkan penguasaan materi dalam proses pembelajaran.<sup>21</sup> Model pembelajaran ini meningkatkan intensitas diskusi antar kelompok, kebersamaan, kolaborasi dan kualitas dalam pembelajaran, serta memudahkan guru dalam melakukan penilaian.<sup>22</sup>

---

<sup>20</sup> Anita Lie, “*Coopertif Learning: Mempraktekkan Kooperatif Learning di Ruang-Ruang Kelas*”, h.59.

<sup>21</sup> Saur Tampubolon, “*Penelitian Tindakan Kelas Sebagai Pengembangan Profesi Pendidik dan Keilmuan*”, (Jakarta: Erlangga, 2014), h.94.

<sup>22</sup> M. Hosnan, “*Pendekatan Saintifik dan Kontekstual dalam Pembelajaran Abad 21*”, (Bogor: Ghalia Indonesia, 2014), h.252.

## b. Langkah-Langkah Model Pembelajaran NHT

Prosedur atau langkah-langkah pembelajaran kooperatif pada prinsipnya terdiri atas empat tahap, yaitu sebagai berikut:<sup>23</sup>

- 1) Penjelasan materi. Tahap ini merupakan tahap-tahap penyampaian pokok-pokok materi pelajaran sebelum siswa belajar dalam kelompok.
  - 2) Belajar kelompok. Tahapan ini dilakukan setelah guru memberikan penjelasan materi, siswa bekerja dalam kelompok yang telah dibentuk sebelumnya.
  - 3) Penilaian. Penilaian dalam pembelajaran kooperatif dapat dinilai dengan tes atau kuis, yang dilakukan secara individu atau kelompok.
  - 4) Pengakuan tim adalah penetapan tim yang dianggap paling menonjol atau tim paling berprestasi untuk kemudian diberikan penghargaan atau hadiah, dengan harapan dapat memotivasi tim untuk terus berprestasi lebih baik lagi.
- Pembelajaran yang menggunakan model NHT diawali dengan *numbering*.

Guru membagi siswa ke dalam kelompok-kelompok kecil. Setiap anggota kelompok diberi nomor sesuai dengan jumlah anggota kelompok. Setelah membentuk kelompok, maka guru memberikan pertanyaan yang harus dijawab oleh setiap kelompok, selanjutnya guru memberikan kesempatan kepada masing-masing kelompok untuk menyatukan kepalanya (*heads together*), berdiskusi untuk menemukan jawaban yang tepat. Setelah itu, guru memanggil siswa yang bernomor sama dari setiap kelompok. Siswa-siswa dengan nomor yang dipanggil, diberi kesempatan untuk mempresentasikan hasil diskusinya secara bergantian. Berdasarkan jawaban-jawaban dari siswa tersebut, guru dapat mengembangkan diskusi sehingga dapat menemukan jawaban yang paling tepat.<sup>24</sup>

---

<sup>23</sup> Rusman, "*Model-Model Pembelajaran*", (Jakarta: Rajagrafindo Persada, 2010), h. 212-213.

<sup>24</sup> Agus Suprijono, "*Model Pembelajaran Kooperatif*", (Jakarta: Bumi Aksara, 2011), h.92.

Agar pelaksanaan pembelajaran dengan model NHT dapat berjalan dengan efektif, maka ada beberapa langkah yang perlu dilakukan dalam merencanakan dan menyiapkan pembelajaran, yaitu:<sup>25</sup>

- 1) Siswa dibagi dalam beberapa kelompok dan setiap siswa dalam kelompok tersebut mendapatkan nomor.
- 2) Guru memberikan tugas dan dikerjakan oleh setiap kelompok.
- 3) Setiap kelompok memutuskan jawaban yang dianggap paling benar dan memastikan setiap anggota kelompok memahami cara penyelesaiannya.
- 4) Guru memanggil salah satu nomor dan siswa yang dipanggil nomornya maju ke depan untuk melaporkan hasil kerjasama.

c. Keunggulan Pembelajaran Kooperatif Tipe NHT

Adapun keunggulan pembelajaran kooperatif tipe NHT, adalah sebagai berikut:<sup>26</sup>

- 1) Dapat meningkatkan prestasi belajar siswa.
- 2) Mampu memperdalam pemahaman siswa.
- 3) Melatih tanggung jawab siswa.
- 4) Mengembangkan rasa ingin tahu siswa.
- 5) Meningkatkan rasa percaya diri siswa.
- 6) Menumbuhkan rasa saling membutuhkan dan mau bekerjasama.
- 7) Setiap siswa termotivasi untuk menguasai materi.
- 8) Menghilangkan kesenjangan antara yang pintar dengan yang tidak pintar.
- 9) Tercipta suasana gembira dalam belajar.

---

<sup>25</sup> Anita Lie, “Coopertif Learning: Mempraktekkan Cooperatif Learning di Ruang-Ruang Kelas”, h.59-60.

<sup>26</sup> Imam Kurniasih dan Berlin Sani,” Raga, *Pengembangan Model Pembelajaran untuk Peningkatan Profesionalitas Guru*”, (Jogjakarta: Kata Pena, 2015), h.118.

Ibrahim juga menyebutkan manfaat pelaksanaan model pembelajaran kooperatif tipe NHT, yaitu:<sup>27</sup>

- 1) Meningkatkan pencururan waktu pada tugas.
- 2) Rasa harga diri menjadi lebih tinggi.
- 3) Penerimaan terhadap perbedaan individu menjadi lebih besar.
- 4) Memperbaiki kehadiran.
- 5) Perilaku mengganggu menjadi lebih kecil.
- 6) Konflik antar pribadi berkurang.
- 7) Sikap apatis berkurang.
- 8) Pemahaman yang lebih mendalam.
- 9) Motivasi lebih besar.
- 10) Motivasi lebih besar.
- 11) Hasil belajar lebih tinggi.
- 12) Meningkatkan kebaikan budi, kepekaan, dan toleransi.

d. Kekurangan Pembelajaran Kooperatif Tipe NHT

- 1) Adanya kemungkinan nomor yang dipanggil, dipanggil lagi oleh guru.
- 2) Tidak semua anggota kelompok di panggil oleh guru.<sup>28</sup>

### 3. Pendekatan Proses

Pembelajaran dengan menekankan pada proses belajar dilatarbelakangi oleh konsep-konsep belajar menurut teori Naturalisme-Romantis dan teori Kognitif-Gestalt, dimanan ada dua hal mendasar yang harus selalu diperhatikan pada setiap proses yang berlangsung dalam pendidikan, yaitu proses mengalami dan proses menemukan.<sup>29</sup> Menurut E. Mulyasa, pendekatan proses merupakan pendekatan

<sup>27</sup> Jumanta Hamdayama, *“Model dan Metode Pembelajaran Kreatif”*, (Jakarta: Ghalia Indonesia, 2014), h. 177.

<sup>28</sup> Anas Salahuddin, *“Penelitian Tindakan Kelas”*, h. 144.

<sup>29</sup> Syaiful Sagala, *“Konsep dan Makna Pembelajaran”*, (Bandung: CV. Alfabeta, 2012), h. 74.

pembelajaran yang menekankan pada proses belajar, aktivitas, dan kreatifitas siswa dalam memperoleh pengetahuan, keterampilan, nilai, sikap, serta menerapkan dalam kehidupan sehari-hari.<sup>30</sup> Menurut Semiawan, pendekatan proses merupakan pengelolaan kegiatan belajar mengajar yang berfokus pada pelibatan siswa secara aktif dalam proses pemerolehan hasil belajar.<sup>31</sup>

Adapun prinsip-prinsip yang menjadi dasar pembelajaran dengan pendekatan proses adalah sebagai berikut:<sup>32</sup>

- a. Mengobservasi, yaitu mengamati objek-objek atau fenomena dengan menggunakan seluruh pancaindra.
- b. Mengklasifikasi, yaitu menentukan golongan dengan mengamati persamaan, perbedaan, dan hubungan serta pengelompokkan objek berdasarkan kesesuaian dengan berbagai tujuan.
- c. Mengkomunikasi, yaitu menyampaikan fakta, konsep, dan prinsip ilmu pengetahuan dalam bentuk suara, visual, atau audiovisual.
- d. Mengukur, yaitu membandingkan sesuatu yang diukur dengan satuan ukuran tertentu yang telah ditetapkan sebelumnya.
- e. Memprediksi, yaitu mengantisipasi atau membuat ramalan tentang segala hal yang akan terjadi pada waktu mendatang, berdasarkan perkiraan pada pola atau kecenderungan tertentu, atau hubungan antara fakta, konsep, dan prinsip dalam ilmu pengetahuan.
- f. Menyimpulkan, yaitu memutuskan keadaan suatu objek atau peristiwa berdasarkan fakta, konsep, dan prinsip yang diketahui.

---

<sup>30</sup> E. Mulyasa, *“Menjadi Guru Profesional Menciptakan Pembelajaran Kreatif dan Menyenangkan”*, (Bandung: PT. Remaja Rosdakarya, 2008), h. 90.

<sup>31</sup> Semiawan, Cony, dkk, *“Pendekatan Keterampilan Proses”*, (Jakarta: PT. Gramedia, 1987), h. 18.

<sup>32</sup> Dimiyati dan Mudjiono, *“Belajar dan Pembelajaran”*, (Jakarta: Bumi Aksara, 2006), h. 141-150.

Keunggulan pendekatan proses di dalam proses pembelajaran adalah sebagai berikut:

- a. Siswa terlibat langsung dengan objek nyata sehingga dapat mempermudah pemahaman siswa terhadap materi pelajaran.
- b. Siswa menemukan sendiri konsep-konsep yang dipelajari.
- c. Melatih siswa untuk berpikir lebih kritis.
- d. Melatih siswa untuk bertanya dan terlibat aktif dalam pembelajaran.
- e. Mendorong siswa untuk menemukan konsep-konsep baru.
- f. Memberikan kesempatan kepada siswa untuk belajar menggunakan metode ilmiah.<sup>33</sup>

Berdasarkan uraian di atas, maka yang dimaksud pendekatan proses dalam penelitian ini adalah pendekatan pembelajaran yang berpusat pada siswa, yang berlangsung ketika siswa melakukan proses diskusi dalam bentuk kelompok-kelompok kecil, sehingga prinsip-prinsip di atas dapat terpenuhi melalui proses diskusi tersebut.

## **B. Penelitian Relevan**

Peneliti telah menemukan beberapa penelitian terdahulu yang berkaitan dengan penerapan model pembelajaran NHT dan pendekatan proses terhadap pemahaman konsep matematis siswa.

1. Silvia Peramita, pada skripsinya yang berjudul Pengaruh Penerapan Model Pembelajaran Kooperatif Tipe *Number Heads Together* (NHT) Terhadap Pemahaman Konsep Matematis Ditinjau Dari Motivasi Belajar Siswa SMPN 13 Pekanbaru menyimpulkan bahwa secara umum penerapan model

---

<sup>33</sup> Nyimas Aisyah, "Pengembangan Pembelajaran Matematika SD", (Jakarta: Dirjen Dikti Depdiknas, 2007), unit. 6-4.

pembelajaran NHT berpengaruh terhadap kemampuan pemahaman konsep matematis yang ditinjau dari motivasi belajar siswa.

Penelitian di atas memiliki persamaan dengan penelitian saat ini dari segi model pembelajaran yang digunakan dan masalah yang diteliti, yaitu model pembelajaran NHT terhadap pemahaman konsep matematis siswa. Perbedaannya adalah penelitian di atas tidak menggunakan pendekatan proses, sedangkan penelitian saat ini menggunakan pendekatan proses.

2. Ulfa Ningsi, pada skripsinya Perbandingan Hasil Belajar Matematika Dengan Menggunakan Model Pembelajaran Kooperatif Tipe Number Heads Together (NHT) Dan Think Pair Share (TPS) Pada Siswa Kelas VII SMPN 10 Bulukumba menyimpulkan bahwa terdapat perbedaan hasil belajar matematika antara siswa yang diajar menggunakan model pembelajaran NHT dengan siswa yang diajar menggunakan model pembelajaran TPS.

Penelitian di atas membanding dua model pembelajaran, yaitu model pembelajaran NHT dengan model pembelajaran TPS untuk perbedaan hasil belajar siswa, sedangkan pada penelitian saat ini hanya menggunakan model pembelajaran NHT dengan pendekatan proses untuk melihat kemampuan pemahaman konsep matematis siswa.

3. Ika Nur Ariffiyanti Septiana, pada skripsinya Pengaruh Pembelajaran Matematika Dengan Pendekatan Keterampilan Proses Terhadap Hasil Belajar Materi Pokok Himpunan Kelas VII MTs Darussalam Kademangan Blitar menyimpulkan bahwa terdapat pengaruh penerapan pendekatan proses terhadap hasil belajar materi pokok himpunan kelas VII MTs Darussalam.



Persamaan dari penelitian di atas dengan penelitian saat ini adalah dari segi pendekatan yang digunakan, yaitu pendekatan proses. Perbedaannya adalah penelitian di atas tidak menggunakan model pembelajaran, sedangkan penelitian saat ini menggunakan model pembelajaran NHT. Selain itu, masalah yang diteliti juga berbeda, yaitu penelitian di atas meneliti hasil belajar siswa pada materi pokok himpunan, sedangkan penelitian saat ini meneliti tentang pemahaman konsep matematis siswa.

4. Rasna Rani, pada skripsinya Pengaruh Penerapan Model Pembelajaran *Reciprocal Teaching* Terhadap Kemampuan Pemahaman Konsep Matematika Ditinjau dari Pengetahuan Awal Siswa Kelas VII SMPN 3 Sungguminasa Kabupaten Gowa menyimpulkan bahwa tidak terdapat pengaruh model pembelajaran *Reciprocal Teaching* terhadap pemahaman konsep matematika ditinjau dari pengetahuan awal siswa.

Persamaan dari penelitian di atas dengan penelitian saat ini adalah dari segi masalah yang diteliti, yaitu pemahaman konsep matematis siswa. Perbedaannya terletak pada model pembelajaran yang digunakan, yaitu penelitian di atas menggunakan model pembelajaran *Reciprocal Teaching*, sedangkan penelitian saat ini menggunakan model pembelajaran NHT dengan pendekatan proses.

5. Arwina Husnia Wati Husain, pada skripsinya Perbandingan Model Pembelajaran Kooperatif Tipe *Numbered Head Together* (NHT) dan *Group Investigation* (GI) Terhadap Hasil Belajar Siswa Kelas X SMAN 8 Gowa menyimpulkan bahwa tidak terdapat perbedaan hasil belajar antara model pembelajaran kooperatif tipe NHT dan GI terhadap hasil belajar siswa. Penelitian di atas membandingkan dua model pembelajaran, yaitu model NHT dan model GI untuk melihat hasil belajar siswa, sedangkan penelitian

saat ini hanya menggunakan model NHT dengan pendekatan proses untuk melihat kemampuan pemahaman konsep matematis siswa.

### **C. Kerangka Pikir**

Dalam pembelajaran matematika, pemahaman terhadap konsep sangat penting karena apabila konsep telah dikuasai siswa, maka mereka akan dengan mudah memahami materi yang akan disampaikan oleh guru. Siswa yang memahami konsep juga akan mampu menyelesaikan berbagai bentuk persoalan yang akan diberikan. Namun permasalahan yang dihadapi oleh guru saat ini, yaitu siswa masih mengalami kesulitan dalam memahami konsep-konsep matematika sehingga lamban dalam proses menyelesaikan persoalan matematika.

Salah satu upaya dalam meningkatkan kemampuan pemahaman konsep matematika yang dapat kita lakukan adalah melalui penerapan model pembelajaran kooperatif tipe NHT. Model pembelajaran NHT akan membuat siswa lebih aktif dalam bentuk kelompok-kelompok kecil dan saling menyatukan kepala mereka (*heads together*) dalam memecahkan soal-soal matematika. Model pembelajaran NHT juga memberikan kesempatan yang seluas-luasnya kepada siswa untuk saling berbagi ide dalam menentukan jawaban yang paling tepat dari suatu permasalahan. Selain itu, salah kelebihan dari model pembelajaran NHT sebagaimana yang disebutkan dalam subbab kajian teori, bahwa model pembelajaran NHT mampu memperdalam pemahaman siswa terhadap suatu materi pelajaran.

Penelitian ini juga menggunakan pendekatan proses di dalam penerapan model pembelajaran NHT. Pada subbab kajian teori telah disebutkan bahwa pendekatan proses merupakan pengelolaan kegiatan belajar mengajar yang berfokus pada pelibatan siswa secara aktif dalam proses pemerolehan hasil belajar. Siswa akan terlibat secara aktif di dalam proses menemukan solusi dari

permasalahan yang diberikan, sehingga dapat mempermudah pemahaman siswa terhadap materi pelajaran.

Sebagaimana penelitian yang dilakukan oleh Silvia Peramita dengan judul Pengaruh Penerapan Model Pembelajaran Kooperatif Tipe *Number Heads Together* (NHT) Terhadap Pemahaman Konsep Matematis Ditinjau Dari Motivasi Belajar Siswa SMPN 13 Pekanbaru menyimpulkan bahwa secara umum penerapan model pembelajaran NHT berpengaruh terhadap kemampuan pemahaman konsep matematis yang ditinjau dari motivasi belajar siswa. Hal ini dibuktikan dengan nilai rata-rata pada kelas eksperimen sebesar 84,59%, sedangkan nilai rata-rata pada kelas kontrol sebesar 81,73%.

Penelitian lainnya yang dilakukan oleh Ika Nur Ariffiyanti Septiana dengan judul Pengaruh Pembelajaran Matematika Dengan Pendekatan Keterampilan Proses Terhadap Hasil Belajar Materi Pokok Himpunan Kelas VII MTs Darussalam Kademangan Blitar menyimpulkan bahwa terdapat pengaruh penerapan pendekatan proses terhadap hasil belajar materi pokok himpunan kelas VII MTs Darussalam. Hal ini dibuktikan pada tabel Cohen's menyatakan presentase pengaruh sebesar 80% berada pada kategori tinggi.

Berdasarkan kedua penelitian di atas, maka peneliti termotivasi untuk melakukan penelitian dengan judul “Efektivitas Model Pembelajaran Kooperatif Tipe *Number Heads Together* (NHT) dengan Pendekatan Proses terhadap Kemampuan Pemahaman Konsep Matematis Siswa Kelas VII SMPN 17 Makassar”. Adapun hipotesis dari penelitian ini yaitu “terdapat perbedaan rata-rata kemampuan pemahaman konsep matematis antara siswa yang menerapkan model pembelajaran kooperatif tipe NHT dengan pendekatan proses dan siswa yang tanpa menerapkan model pembelajaran kooperatif tipe NHT dengan pendekatan proses pada kelas VII SMPN 17 Makassar”. Setelah peneliti membandingkan rata-ratanya,

selanjutnya peneliti ingin mengetahui keefektivan model pembelajaran kooperatif tipe NHT dengan Pendekatan Proses terhadap kemampuan pemahaman konsep matematis siswa.

#### **D. Hipotesis Penelitian**

Hipotesis merupakan dugaan sementara yang bersifat teoritis.<sup>34</sup> Berdasarkan kerangka pikir yang telah dibuat sebelumnya, maka hipotesis dalam penelitian ini yaitu “Terdapat perbedaan kemampuan pemahaman konsep matematis antara siswa yang tanpa menerapkan Model Pembelajaran Kooperatif Tipe *Number Heads Together* (NHT) dengan Pendekatan Proses dan siswa yang menerapkan Model Pembelajaran Kooperatif Tipe *Number Heads Together* (NHT) dengan Pendekatan Proses pada kelas VII SMPN 17 Makassar”.



---

<sup>34</sup> Sukardi, “*Metodologi Penelitian Kompetensi dan Praktiknya*”, (Jakarta: PT. Bumi Aksara, 2014), h. 40.

## BAB III

### METODOLOGI PENELITIAN

#### A. Pendekatan, Jenis, dan Desain Penelitian

##### 1. Pendekatan Penelitian

Pendekatan yang digunakan dalam penelitian ini adalah pendekatan penelitian kuantitatif. Penelitian kuantitatif merupakan penelitian yang datanya dapat dinyatakan dalam bentuk angka dan dianalisis dengan teknik statistik.<sup>1</sup> Pendekatan kuantitatif akan membuktikan perbedaan gejala apakah terdapat perbedaan antara hasil tes awal dan tes akhir pada sampel penelitian yang diteliti berdasarkan teknik analisis data yang ditetapkan..

##### 2. Jenis Penelitian

Jenis penelitian ini adalah penelitian eksperimen semu (*quasi experimental*). Eksperimen semu melakukan suatu cara untuk membandingkan kelompok.<sup>2</sup> Penelitian ini menggunakan dua kelas, yaitu kelas kontrol dan kelas eksperimen.

##### 3. Desain Penelitian

Desain penelitian ini adalah *Nonequivalent Control Group Design* yang merupakan salah satu jenis desain penelitian eksperimen semu. Gambaran mengenai rancangan *nonequivalent control group design*, sebagai berikut :

---

<sup>1</sup> Muh. Khalifah Mustamin, “*Metodologi Penelitian Pendidikan*”, (Yogyakarta: Aynat Publishing, 2015), h. 13.

<sup>2</sup> Emzir, “*Metodologi Penelitian Pendidikan Kuantitatif & Kualitatif*”, Edisi Revisi (Cet. VII; Jakarta: PT. Rajagrafindo Persada, 2013), h. 102.

**Tabel 3.1**  
**Desain Penelitian *Non-Equivalent Control Group Design***

E <sub>1</sub>	O <sub>1</sub>	X <sub>1</sub>	O <sub>2</sub>
E <sub>2</sub>	O <sub>3</sub>	X <sub>2</sub>	O <sub>4</sub>

Keterangan:

E1 = Kelas Eksperimen

E2 = Kelas Kontrol

O1 = *Pre-test* kelas eksperimen

O2 = *Post-test* kelas eksperimen

X1 = Perlakuan Model Pembelajaran NHT dengan Pendekatan  
 Proses

X2 = Perlakuan Model Pembelajaran Langsung dengan Pendekatan  
 Sainifik

O3 = *Pre-test* kelas kontrol

O4 = *Post-test* kelas kontrol

### **B. Lokasi Penelitian**

Lokasi penelitian dilakukan di SMPN 17 Makassar yang terletak di Kota Makassar, Provinsi Sulawesi Selatan. Alasan peneliti memilih lokasi ini dikarenakan melihat pemahaman konsep matematis siswa rendah, sehingga peneliti tertarik untuk melakukan penelitian di sekolah tersebut. Selain itu, lokasi penelitian juga tidak terlalu jauh dari tempat tinggal peneliti, sehingga akan memudahkan peneliti dalam melakukan penelitian di tempat tersebut.

## C. *Populasi dan Sampel Penelitian*

### 1. **Populasi**

Populasi adalah wilayah generalisasi yang terdiri atas objek atau subjek yang mempunyai kualitas dan karakteristik tertentu yang ditetapkan oleh peneliti untuk dipelajari dan ditarik kesimpulannya.<sup>3</sup> Secara teknis menurut statistikawan, populasi tidak hanya mencakup individu atau objek dalam suatu kelompok tertentu, tetapi juga mencakup hasil-hasil pengukuran dari peubah (variabel) tertentu.<sup>4</sup>

Populasi yang diteliti oleh peneliti adalah siswa kelas VII SMPN 17 Makassar Tahun Pelajaran 2018/2019, dimana pada setiap kelas merupakan kelas homogen, yaitu tidak ada perbedaan kemampuan siswa dalam setiap kelas.

Berikut ini merupakan tabel jumlah seluruh siswa kelas VII SMPN 17 Makassar Tahun Pelajaran 2018/2019 berdasarkan hasil observasi yang peneliti lakukan:



---

<sup>3</sup> Sugiyono, "*Metode Penelitian Pendidikan Pendekatan Kuantitatif, Kualitatif dan R&D*", (Bandung: Alfabeta, 2013), h. 117.

<sup>4</sup> Muh. Arif Tiro, "*Dasar-Dasar Statistik*", (Cet. II, Makassar: State University of Makassar Press, 2000), h. 133.

**Tabel 3.2**  
**Populasi siswa kelas VII SMPN 17 Makassar**

<b>Kelas</b>	<b>Jumlah Siswa</b>
VII-1	36
VII-2	36
VII-3	36
VII-4	36
VII-5	35
VII-6	36
VII-7	36
VII-8	36
VII-9	35
VII-10	36
VII-11	36
Jumlah seluruh populasi	394

Sumber: *Dokumentasi sekolah*

Berdasarkan tabel di atas, maka jumlah kelas VII yang terdapat di SMPN 17 Makassar sebanyak 11 kelas, dimana jumlah rata-rata siswa dalam setiap kelas sebanyak 36 siswa, kecuali pada kelas VII-9 hanya sebanyak 35 siswa, sehingga jumlah populasi dalam penelitian ini adalah 394 siswa.

## **2. Sampel**

Sampel adalah bagian dari jumlah atau karakteristik yang dimiliki oleh populasi tersebut.<sup>5</sup> Pengambilan sampel dalam penelitian ini dilakukan dengan menggunakan teknik *simple random sampling*, yaitu pengambilan sampel acak secara sederhana dengan penyebaran yang homogen yakni tidak ada

---

<sup>5</sup> Sugiyono, "*Metode Penelitian Kombinasi*", (Bandung: Alfabeta, 2015), h. 210.



pengklasifikasian antara siswa yang memiliki kecerdasan tinggi dengan siswa yang memiliki kecerdasan rendah.

Sampel dalam penelitian ini adalah siswa kelas VII-7 yang berjumlah 36 orang sebagai kelas eksperimen dan siswa kelas VII-9 yang berjumlah 35 orang sebagai kelas kontrol.

#### **D. Variabel Penelitian dan Devinisi Operasional Variabel**

##### **1. Variabel Penelitian**

Variabel adalah segala sesuatu yang berbentuk apa saja yang ditetapkan oleh peneliti untuk dipelajari, sehingga diperoleh informasi tentang hal itu yang kemudian ditarik kesimpulannya.<sup>6</sup> Arikunto menyatakan bahwa variabel adalah objek penelitian atau apa yang menjadi pusat suatu penelitian.<sup>7</sup> Berdasarkan judul penelitian yang diajukan peneliti, yaitu Efektivitas model pembelajaran NHT dengan Pendekatan Proses terhadap pemahaman konsep matematis siswa kelas VII SMPN 17 Makassar, maka variabel dalam penelitian ini adalah:

##### a. Variabel $X_1$

Variabel  $X_1$  dalam penelitian ini adalah kemampuan pemahaman konsep matematis siswa tanpa menerapkan model pembelajaran NHT dengan Pendekatan Proses.

##### b. Variabel $X_2$

Variabel  $X_2$  dalam penelitian ini adalah kemampuan pemahaman konsep matematis siswa yang menerapkan model pembelajaran NHT dengan Pendekatan Proses.

---

<sup>6</sup> Sugiono, "*Statistika Untuk Penelitian*", (edisi XX, Bandung: Alfabeta, 2012), h.60.

<sup>7</sup> Sugiyono, "*Metode Penelitian Pendidikan: Pendekatan Kuantitatif, Kualitatif dan R&D*", h. 161.

## 2. Definisi Operasional Variabel

- a. Pemahaman konsep matematis yang dimaksud dalam penelitian ini adalah pemahaman instrumental dan pemahaman relasional, yaitu siswa mampu menyelesaikan soal matematika berdasarkan rumus yang telah dipelajari dan soal yang membutuhkan analisis terlebih dahulu.
- b. Model pembelajaran NHT yang dimaksud dalam penelitian ini adalah siswa berdiskusi dalam kelompok-kelompok kecil, menyatukan kepala (*heads together*), saling berbagi ide dan mempertimbangkan jawaban yang paling tepat untuk menyelesaikan soal yang diberikan oleh guru, kemudian setiap perwakilan anggota kelompok akan mempresentasikan hasil diskusi mereka.
- c. Pendekatan proses yang dimaksud dalam penelitian ini adalah pendekatan pembelajaran yang berpusat pada siswa, yang berlangsung ketika siswa melakukan proses diskusi dalam bentuk kelompok-kelompok kecil, sehingga prinsip-prinsip yang menjadi dasar pembelajaran dengan Pendekatan Proses dapat terpenuhi melalui proses diskusi tersebut.

## E. Teknik Pengumpulan Data

### 1. Tahap Persiapan

Tahap ini, peneliti terlebih dahulu melengkapi hal-hal yang dibutuhkan di lapangan yaitu:

- a. Menyusun program pengajaran yang sesuai dengan kurikulum.
- b. Menyusun instrumen yang disesuaikan dengan materi
- c. Menyusun lembar observasi untuk melihat keterlaksanaan penerapan model pembelajaran NHT dengan Pendekatan Proses.

## 2. Tahap Pelaksanaan

Peneliti mengumpulkan data dengan langkah-langkah sebagai berikut:

- a. Melakukan observasi untuk melihat proses kegiatan belajar mengajar di sekolah untuk mengetahui keadaan belajar siswa.
- b. Memberikan tes awal (*pre-test*) sebelum penerapan model pembelajaran NHT dengan Pendekatan Proses dan model pembelajaran langsung pada kelas kontrol dan kelas eksperimen.
- c. Memberikan perlakuan pembelajaran matematika dengan menerapkan model pembelajaran langsung pada kelas kontrol dan model pembelajaran NHT dengan Pendekatan Proses pada kelas eksperimen.
- d. Memberikan tes akhir (*post-test*) pada kelas kontrol dan kelas eksperimen untuk mengetahui kemampuan pemahaman konsep matematis siswa.

### F. Instrumen Penelitian

Instrumen penelitian adalah alat-alat yang digunakan untuk memperoleh atau mengumpulkan data dalam rangka memecahkan masalah penelitian atau menggapai tujuan penelitian.<sup>8</sup> Pemilihan instrumen penelitian sangat ditentukan oleh beberapa hal, yaitu: objek penelitian, sumber daya, waktu dan dana yang tersedia, serta jumlah tenaga peneliti dan teknik yang digunakan untuk mengolah data bila sudah terkumpul.<sup>9</sup> Instrumen yang digunakan pada penelitian ini yaitu, tes dan lembar observasi. Tes digunakan untuk memperoleh data tentang pemahaman konsep matematis siswa, sedangkan lembar observasi digunakan untuk melihat keterlaksanaan penerapan model pembelajaran NHT dengan Pendekatan Proses.

---

<sup>8</sup>Muh. Khalifah Mustamin, “*Metodologi Penelitian Pendidikan*”, h.100.

<sup>9</sup> Suharsimi Arikunto, “*Prosedur Penelitian: Suatu Pendekatan Praktik*”, (Cet. XIII; Jakarta: Rineka Cipta, 2006), h. 160.

## G. Validitas dan Reliabilitas Instrumen

### 1. Validitas

Validitas merupakan derajat ketepatan antara data yang terjadi pada obyek penelitian dengan data yang dapat dilaporkan oleh peneliti. Dengan demikian, data yang valid adalah data yang tidak berbeda antara data yang dilaporkan oleh peneliti dengan data yang sesungguhnya terjadi pada obyek penelitian.<sup>10</sup>

Validitas suatu instrumen dapat dicari dengan menggunakan rumus *Product Moment*, yaitu sebagai berikut:

$$r_{xy} = \frac{N\sum XY - (\sum X)(\sum Y)}{\sqrt{\{N\sum X^2 - (\sum X)^2\}\{N\sum Y^2 - (\sum Y)^2\}}} \dots^{11}$$

Keterangan:

$r_{xy}$  = koefisien korelasi

N = jumlah subyek

$\sum X$  = Jumlah skor x

$\sum Y$  = Jumlah skor y

$\sum XY$  = Jumlah perkalian antara skor x dan y

Tolak ukur untuk menginterpretasikan derajat validitas instrumen ditentukan berdasarkan kriteria menurut Guilford adalah sebagai berikut:<sup>12</sup>

<sup>10</sup> Muhammad Ardi, "Efektivitas Model Pembelajaran Kooperatif Tipe The Power of Two Terhadap Hasil Belajar Matematika Siswa Kelas VIII SMP Negeri 20 Bulukumba", (Gowa: Fakultas Tarbiyah dan Keguruan UIN Alauddin Makassar, 2018), h. 44.

<sup>11</sup> Suharsimi Arikunto, "*Dasar-Dasar Evaluasi Pendidikan*", (Jakarta: Bumi Aksara, 2006), h. 72.

<sup>12</sup> Kurnia Eka Lestari dan Mokhammad Ridwan Yudhanegara, "*Penelitian Pendidikan Matematika*", (Bandung: PT. Refika Aditama, 2015), h. 193.

**Tabel 3.3**  
**Kriteria Koefisien Korelasi Validitas Instrumen**

Koefisien Korelasi	Korelasi	Interpretasi Validitas
$0,90 \leq r_{xy} \leq 1,00$	Sangat Tinggi	Sangat tepat/sangat baik
$0,70 \leq r_{xy} < 0,90$	Tinggi	Tepat/baik
$0,40 \leq r_{xy} < 0,70$	Sedang	Cukup tepat/cukup baik
$0,20 \leq r_{xy} < 0,40$	Rendah	Tidak tepat/buruk
$r_{xy} < 0,20$	Sangat Rendah	Sangat tidak tepat/sangat buruk

Sumber: Kurnia Eka dan Mokhammad Ridwan (2015:193).

## 2. Reliabilitas

Reliabilitas berhubungan dengan masalah kepercayaan. Suatu tes dapat dikatakan mempunyai taraf kepercayaan yang tinggi jika tes tersebut dapat memberikan hasil yang tetap. Sehingga pengertian reliabilitas tes berhubungan dengan masalah ketetapan hasil tes, atau jika hasilnya berubah-ubah, maka perubahan yang terjadi dapat dikatakan tidak berarti.<sup>13</sup> Reliabilitas suatu instrumen dapat dicari dengan menggunakan rumus *alpha*, yaitu sebagai berikut:

$$r_{11} = \left( \frac{n}{n-1} \right) \left( 1 - \frac{\sum \sigma_t^2}{\sigma_t^2} \right) \dots^{14}$$

Keterangan:

$r_{11}$  = reliabilitas yang dicari

$\sum \sigma_t^2$  = jumlah varians tiap-tiap item

$\sigma_t^2$  = varians total

Tolak ukur untuk menginterpretasikan derajat reliabilitas instrumen ditentukan berdasarkan kriteria menurut Guilford sebagai berikut:<sup>15</sup>

<sup>13</sup> Suharsimi Arikunto, "Dasar-Dasar Evaluasi Pendidikan", h. 86.

<sup>14</sup> Suharsimi Arikunto, "Dasar-Dasar Evaluasi Pendidikan", h. 109.

<sup>15</sup> Kurnia Eka Lestari dan Mokhammad Ridwan Yudhanegara, "Penelitian Pendidikan Matematika", h. 206.

**Tabel 3.4**  
**Kriteria Koefisien Korelasi Reliabilitas Instrumen**

<b>Koefisien Korelasi</b>	<b>Korelasi</b>	<b>Interpretasi Validitas</b>
$0,90 \leq r_{xy} \leq 1,00$	Sangat Tinggi	Sangat tepat/sangat baik
$0,70 \leq r_{xy} < 0,90$	Tinggi	Tepat/baik
$0,40 \leq r_{xy} < 0,70$	Sedang	Cukup tepat/cukup baik
$0,20 \leq r_{xy} < 0,40$	Rendah	Tidak tepat/buruk
$r_{xy} < 0,20$	Sangat Rendah	Sangat tidak tepat/sangat buruk

Sumber: Kurnia Eka dan Mokhammad Ridwan (2015:206).

#### **H. Teknik Pengolahan Data dan Analisis Data**

Teknik analisis data yang digunakan dalam penelitian ini adalah sebagai berikut:

##### **1. Analisis Statistik Deskriptif**

Statistik deskriptif merupakan statistik yang digunakan untuk mendeskripsikan atau menggambarkan data yang telah terkumpul sebagaimana adanya, tanpa bermaksud untuk membuat kesimpulan yang berlaku umum atau generalisasi.<sup>16</sup> Teknik analisis tersebut digunakan untuk menggambarkan keadaan sampel dengan menggunakan rumus sebagai berikut:

##### a. Membuat tabel distribusi frekuensi

- 1) Mengurutkan data dari skor terendah hingga skor tertinggi.
- 2) Menentukan rentang atau *range* (R).

$$R = NT - NK \quad \dots^{17}$$

Keterangan:

R = Rentang

<sup>16</sup> Sugiyono, “*Metode Penelitian Pendekatan Kuantitatif, Kualitatif, dan R&D*”, h. 207-208.

<sup>17</sup> Kadir, “*Statistika Terapan: Konsep, Contoh, dan Analisis Data dengan Program SPSS/Lisrel dalam Penelitian*”, (Cet III; Jakarta: Rajawali Pers, 2016), h. 25.

NT = Nilai tertinggi

NK = Nilai terkecil

3) Menentukan banyak kelas (BK).

$$BK = 1 + (3,3) \log n \quad \dots^{18}$$

Keterangan:

BK = banyaknya kelas

n = banyaknya data

4) Menghitung panjang kelas (p)

$$p = \frac{R}{BK} \quad \dots^{19}$$

Keterangan:

p = panjang kelas

R = rentang

BK = banyaknya kelas

5) Menetapkan data pertama dengan cara menggunakan data terkecil sebagai data batas bawah kelas interval pertama atau data yang lebih kecil dari data terkecil tetapi selisihnya tidak melebihi setengah dari panjang kelas.

6) Menyusun kelas interval dalam tabel distribusi frekuensi.

b. Menghitung rata-rata ( $\bar{x}$ )

$$\bar{x} = \frac{\sum f_i x_i}{\sum f_i} \quad \dots^{20}$$

Keterangan:

$\bar{x}$  = rata-rata untuk data berkelompok

$\sum f_i$  = jumlah data/sampel

---

<sup>18</sup> Kadir, "Statistika Terapan: Konsep, Contoh, dan Analisis Data dengan Program SPSS/Lisrel dalam Penelitian", h. 25.

<sup>19</sup> Kadir, "Statistika Terapan: Konsep, Contoh, dan Analisis Data dengan Program SPSS/Lisrel dalam Penelitian", h. 26.

<sup>20</sup> Sugiyono, "Statistika Untuk Penelitian", h. 54

$x_i$  = rata-rata dari nilai terendah dan tertinggi setiap interval data  
(tanda kelas)

$\sum f_i x_i$  = jumlah dari hasil perkalian antara ( $f_i$ ) pada tiap interval data  
dengan tanda kelas ( $x_i$ )

c. Menghitung standar deviasi (s)

$$s = \sqrt{\frac{\sum f_i (x_i - \bar{x})^2}{(n-1)}} \quad \dots^{21}$$

Keterangan:

s = standar deviasi

n = jumlah sampel

$\sum f_i$  = jumlah data/sampel

d. Menghitung persentase nilai rata-rata (P)

$$P = \frac{f}{N} \times 100\% \quad \dots^{22}$$

Keterangan:

P = angka persentase

f = frekuensi yang dicari persentasenya

N = banyaknya sampel

e. Membuat tabel kategorisasi

Kategorisasi dibuat untuk mengetahui tingkat pemahaman konsep matematis siswa. Dalam menentukan kategorisasi, digunakan rumus sebagai berikut:

1) Sangat tinggi = MI + (1,8 x STDEV Ideal) s/d Nilai skor maksimum

2) Tinggi = MI + (0,6 x STDEV Ideal) s/d MI + (1,8 x STDEV Ideal)

<sup>21</sup> Sugiyono, "Statistika Untuk Penelitian", h. 58

<sup>22</sup> Anas Sudijono, "Pengantar Statistik Pendidikan", (Cet. XIV; Jakarta: Grafindo Persada, 2004), h. 43.



- 3) Sedang = MI - (0,6 x STDEV Ideal) s/d MI + (0,6 x STDEV Ideal)
- 4) Rendah = MI - (1,8 x STDEV Ideal) s/d MI - (0,6 x STDEV Ideal)
- 5) Sangat rendah = Nilai skor maksimum s/d MI - (1,8 x STDEV Ideal)

Keterangan:

MI = mean ideal

Rumus MI =  $\frac{\text{nilai maksimum} + \text{nilai minimum}}{2}$

STDEV Ideal = standar deviasi ideal

Rumus STDEV Ideal =  $\frac{\text{nilai maksimum} - \text{nilai minimum}}{\text{jumlah kategori} + 1}$  ....<sup>23</sup>

## 2. Analisis Statistik Inferensial

Statistik inferensial merupakan teknik analisis yang digunakan untuk mengambil kesimpulan mengenai sifat-sifat populasi berdasarkan data yang diperoleh dari sampel.<sup>24</sup> Untuk keperluan pengujian hipotesis, maka terlebih dahulu dilakukan pengujian dasar yaitu uji normalitas dan uji homogenitas varians.

### a. Uji Normalitas Data

Uji normalitas data dilakukan untuk mengetahui apakah data-data yang digunakan berdistribusi normal atau tidak. Untuk pengujian tersebut, digunakan uji *Kolmogorov Smirnov* dengan langkah-langkah sebagai berikut:<sup>25</sup>

- 1) Menentukan taraf signifikansi, misalkan  $\alpha = 0,05$
- 2) Menentukan hipotesis, yakni:

$H_0$  : Data berdistribusi normal

$H_1$  : Data tidak berdistribusi normal

<sup>23</sup> Eko Putro Widoyoko, "Evaluasi Program Pembelajaran", (Yogyakarta: Pustaka Pelajar, 2009), h. 238.

<sup>24</sup> Muh. Khalifah Mustamin, "Metodologi Penelitian Pendidikan", h. 153.

<sup>25</sup> Supardi, "Aplikasi Statistika dalam Penelitian", (Jakarta Selatan: Change Publication, 2013), h. 138.

Dengan kriteria:

Jika  $a_{maks} < D_{tabel}$  maka  $H_0$  diterima

Jika  $a_{maks} > D_{tabel}$  maka  $H_0$  ditolak

3) Menyusun data dari yang terkecil ke yang terbesar.

4) Menyusun frekuensi nilai yang sama.

5) Menghitung nilai proporsi:

$$P_i = \frac{f_i}{n}$$

6) Menghitung proporsi kumulatif ( $K_p$ ).

7) Mentransformasi nilai data mentah ( $X$ ) ke dalam angka baku ( $Z$ ) dengan rumus:

$$Z_i = \frac{x_i - \bar{x}}{s}$$

8) Menentukan nilai  $Z_{tabel}$  berdasarkan data angka baku ( $Z_i$ )

9) Menentukan nilai  $a_2$  dengan rumus:

$$a_2 = K_p - Z_{tabel}$$

10) Menentukan nilai  $a_1$  dengan rumus:

$$a_1 = P - a_2$$

11) Menentukan nilai  $a_{maks}$  pada  $a_1$ .

12) Membandingkan nilai  $a_{maks}$  dengan  $D_{tabel}$ .

13) Membuat kesimpulan:

Jika  $a_{maks} < D_{tabel}$  maka data berdistribusi normal

Jika  $a_{maks} > D_{tabel}$  maka data tidak berdistribusi normal

#### b. Uji Homogenitas

Uji homogenitas bertujuan untuk melihat apakah data pada kedua kelompok berasal dari populasi yang homogen. Uji homogenitas menggunakan uji F dengan rumus sebagai berikut:

$$F = \frac{\text{varians terbesar}}{\text{varians terkecil}} \dots^{26}$$

Kriteria pengujiannya adalah populasi homogen jika  $F_{hitung} < F_{tabel}$  dan populasi tidak homogen jika  $F_{hitung} > F_{tabel}$  pada taraf nyata dengan  $F_{tabel}$  didapat dari tabel distribusi  $F$  dengan derajat kebebasan  $dk = (k-1; n-k)$  masing-masing sesuai dengan  $dk$  pembilang dan  $dk$  penyebut pada taraf  $\alpha = 0,05$ . Adapun hipotesisnya sebagai berikut:

$H_0$  = varians dari kedua populasi sama

$H_1$  = varians dari kedua populasi tidak sama

### c. Uji Hipotesis

Setelah uji prasyarat dilakukan dan terbukti bahwa data-data yang diolah berdistribusi normal dan homogen, maka dilanjutkan dengan analisis statistik inferensial. Analisis statistik inferensial yang digunakan dalam penelitian ini adalah uji-t dengan sampel yang saling bebas (*Independent Sample T-test*) pada taraf kepercayaan  $\alpha = 0,05$ .

Rumus yang digunakan yaitu sebagai berikut:

#### 1) Uji t untuk varian yang sama:

$$t_0 = \frac{\bar{x}_1 - \bar{x}_2}{\sqrt{\frac{(n_1 - 1)s_1^2 + (n_2 - 1)s_2^2}{n_1 + n_2 - 2} \left( \frac{1}{n_1} + \frac{1}{n_2} \right)}} \dots^{27}$$

Keterangan:

$t_0$  = nilai hitung

$\bar{x}$  = rata-rata variabel  $x$

$n$  = banyaknya sampel

$s$  = simpangan baku

<sup>26</sup> Sugiyono, "Metode Penelitian Pendidikan Pendekatan Kuantitatif, Kualitatif, dan R&D", h. 260.

<sup>27</sup> M. Iqbal Hasan, "Pokok-Pokok Materi Statistik 2 (Statistik Inferensial)", (Cet. VII; Jakarta: PT. Bumi Aksara, 2012), h. 154.

2) Uji t untuk varian yang berbeda:

$$t_0 = \frac{\bar{d}}{\frac{s_d}{\sqrt{n}}} \quad \dots^{28}$$

Adapun hipotesis statistik yang akan diuji adalah sebagai berikut:

$$H_0 : \mu_1 = \mu_2$$

$$H_1 : \mu_1 \neq \mu_2$$

$H_0$  : Tidak terdapat perbedaan kemampuan pemahaman konsep matematis antara siswa yang tanpa menerapkan Model Pembelajaran Kooperatif Tipe NHT dengan Pendekatan Proses dan siswa yang menerapkan Model Pembelajaran Kooperatif Tipe NHT dengan Pendekatan Proses.

$H_1$  : Terdapat perbedaan kemampuan pemahaman konsep matematis antara siswa yang tanpa menerapkan Model Pembelajaran Kooperatif Tipe NHT dengan Pendekatan Proses dan siswa yang menerapkan Model Pembelajaran Kooperatif Tipe NHT dengan Pendekatan Proses.

Kriteria pengujian yaitu, jika nilai  $t_{hitung} > t_{tabel}$  maka  $H_0$  ditolak, artinya terdapat perbedaan kemampuan pemahaman konsep matematis antara siswa yang tanpa menerapkan Model Pembelajaran Kooperatif Tipe NHT dengan Pendekatan Proses dan siswa yang menerapkan Model Pembelajaran Kooperatif Tipe NHT dengan Pendekatan Proses. Sebaliknya, jika nilai  $t_{hitung} < t_{tabel}$  maka  $H_0$  diterima, artinya tidak terdapat perbedaan kemampuan pemahaman konsep matematis antara siswa yang tanpa menerapkan Model Pembelajaran Kooperatif Tipe NHT dengan Pendekatan Proses dan siswa yang menerapkan Model Pembelajaran Kooperatif Tipe NHT dengan Pendekatan Proses.

---

<sup>28</sup> M. Iqbal Hasan, "Pokok-Pokok Materi Statistik 2 (Statistik Insferensial)", h. 154.

#### d. Uji Efektivitas

Untuk mengetahui Efektivitas penerapan model pembelajaran kooperatif tipe NHT dengan Pendekatan Proses terhadap kemampuan pemahaman konsep matematis siswa kelas VII SMPN 17 Makassar digunakan rumus efisiensi relatif dengan rumus sebagai berikut:

Efisiensi relatif  $\theta_2$  terhadap  $\theta_1$  :

$$R(\theta_2, \theta_1) = \frac{E(\theta_1 - \theta)^2}{E(\theta_2 - \theta)^2} \text{ atau } \frac{Var\theta_1}{Var\theta_2} \dots^{29}$$

Keterangan:

- R = efisiensi relatif
- E = tidak bias
- $\theta_1$  = penduga 1
- $\theta_2$  = penduga 2
- $Var\theta_1$  = varians penduga 1
- $Var\theta_2$  = varians penduga 2

Jika  $R > 1$ , secara relatif  $\theta_2$  lebih efisien daripada  $\theta_1$ . Sebaliknya, jika  $R < 1$ , secara relatif  $\theta_1$  lebih efisien daripada  $\theta_2$ .

---

<sup>29</sup> M. Iqbal Hasan, "Pokok-Pokok Materi Statistik 2 (Statistik Inferensial)", (Cet. IV; Jakarta: Bumi Aksara, 2008), h. 114.

**BAB IV**  
**HASIL PENELITIAN DAN PEMBAHASAN**

**A. Hasil Penelitian**

Hasil penelitian merupakan jawaban dari rumusan masalah yang telah dibuat sebelumnya untuk menguatkan sebuah hipotesis. Berdasarkan penelitian yang telah dilakukan di SMPN 17 Makassar maka diperoleh hasil sebagai berikut:

**1. Deskripsi Kemampuan Pemahaman Konsep Matematis Peserta Didik Kelas VII SMPN 17 Makassar pada Kelas yang Tanpa Menerapkan Model Pembelajaran Kooperatif Tipe NHT dengan Pendekatan Proses**

Pada bagian ini bertujuan untuk menjawab rumusan masalah pertama dengan menggunakan analisis statistik deskriptif berdasarkan hasil *pretest* dan *posttest* dari kelas kontrol atau kelas yang menerapkan model pembelajaran langsung pada mata pelajaran matematika. Berikut ini adalah hasil *pretest* dan *posttest* dari kelas kontrol:

**Tabel 4.1**  
**Statistik Deskriptif *Pretest* dan *Posttest* Kelas Kontrol**

Statistik	Nilai Statistik	
	<i>Pretest</i>	<i>Posttest</i>
Jumlah Sampel	35	35
Nilai Terendah	0	16
Nilai Tertinggi	50	75
Rata-rata ( $\bar{x}$ )	19,05	42,05
Standar Deviasai ( <i>s</i> )	16,45	17,53

Sumber : *Data Primer diolah, 2019.*

Berdasarkan data hasil *pretest* dan *posttest* kemampuan pemahaman konsep matematis siswa pada kelas kontrol yang tercantum dalam Tabel 4.1 di atas, tampak bahwa peningkatan yang terjadi tidak terlalu signifikan. Jika ditinjau dari rata-rata nilai *pretest* dan *posttest*, nilai *pretest* sebesar 19,05 dengan standar deviasi 16,45, sementara nilai *posttest* sebesar 42,05 dengan standar deviasi 17,53, sehingga dapat

disimpulkan bahwa baik nilai pretest maupun nilai posttest memiliki rentang nilai rata-rata kemampuan pemahaman konsep matematis yang tidak jauh berbeda, bahkan nilai standar deviasi pada *posttest* mengalami peningkatan, yang berarti bahwa simpangan yang terjadi pada nilai *posttest* semakin membesar. Begitu pula jika ditinjau dari nilai terendah pada kedua tes, nilai *pretest* sebesar 0, sementara nilai *posttest* sebesar 16, sehingga dapat disimpulkan bahwa nilai pada kedua tes tersebut masih berada di bawah standar KKM. Demikian halnya dengan nilai tertinggi, *posttest* sedikit lebih unggul dengan nilai tertinggi sebesar 75, sedangkan *pretest* memiliki nilai tertinggi sebesar 50.

Jika kemampuan pemahaman konsep matematis peserta didik dikelompokkan dalam kategori sangat rendah, rendah, sedang, tinggi, dan sangat tinggi akan diperoleh frekuensi dan presentase setelah dilakukan *pretest* dan *posttest* sebagai berikut:

**Tabel 4.2**  
**Kategorisasi Kemampuan Pemahaman Konsep Matematis Kelas Kontrol**

Tingkat Penguasaan	Kategori	Pretest		Posttest	
		Frekuensi	Presentase (%)	Frekuensi	Presentase (%)
0-20	Sangat Rendah	21	60	4	11,43
21-40	Rendah	11	31,43	12	34,28
41-60	Sedang	3	8,57	15	42,86
61-80	Tinggi	0	0	4	11,43
81-100	Sangat Tinggi	0	0	0	0
<b>Jumlah</b>		<b>35</b>	<b>100</b>	<b>35</b>	<b>100</b>

Sumber : *Data Primer diolah, 2019.*

Berdasarkan tabel di atas, dapat diketahui bahwa nilai *pretest* kemampuan pemahaman konsep matematis peserta didik pada kelas kontrol paling banyak berada pada kategori sangat rendah yaitu 21 orang dengan presentase sebesar 60%,

sementara nilai *posttest* kemampuan pemahaman konsep matematis peserta didik pada kelas kontrol paling banyak berada pada kategori sedang yaitu sebanyak 15 orang dengan presentase sebesar 42,86%. Kemudian pada hasil *posttest* terdapat 4 orang berada pada kategorisasi tinggi, dimana pada hasil *pretest* tidak terdapat peserta didik yang berada kategorisasi tinggi.

Berdasarkan data di atas, maka dapat disimpulkan bahwa kemampuan pemahaman konsep matematis peserta didik pada kelas kontrol mengalami peningkatan yang tidak terlalu signifikan.

## 2. Deskripsi Kemampuan Pemahaman Konsep Matematis Peserta Didik Kelas VII SMPN 17 Makassar pada Kelas yang Menerapkan Model Pembelajaran Kooperatif Tipe NHT dengan Pendekatan Proses

Pada bagian ini bertujuan untuk menjawab rumusan masalah kedua dengan menggunakan analisis statistik deskriptif berdasarkan hasil *pretest* dan *posttest* dari kelas eksperimen atau kelas yang menerapkan model pembelajaran kooperatif tipe NHT dengan Pendekatan Proses pada mata pelajaran matematika. Berikut ini adalah hasil *pretest* dan *posttest* dari kelas eksperimen:

**Tabel 4.3**  
**Statistik Deskriptif Kemampuan Pemahaman Konsep Matematis Kelas Ekseperimen**

Statistik	Nilai Statistik	
	<i>Pretest</i>	<i>Posttest</i>
Jumlah Sampel	36	36
Nilai Terendah	0	32
Nilai Tertinggi	47	85
Rata-rata ( $\bar{x}$ )	18,41	57,58
Standar Deviasai ( <i>s</i> )	14,17	14,89

Sumber : *Data Primer diolah, 2019.*

Berdasarkan data hasil kemampuan pemahaman konsep matematis siswa pada kelas eksperimen yang tercantum dalam Tabel 4.3 di atas, tampak bahwa



kemampuan pemahaman konsep matematis siswa mengalami peningkatan yang signifikan. Jika ditinjau dari rata-rata nilai *pretest* dan *posttest*, nilai *pretest* sebesar 18,41 dengan standar deviasi 14,17, sementara nilai *posttest* sebesar 57,58 dengan standar deviasi 14,89, sehingga dapat disimpulkan bahwa terdapat peningkatan yang berarti dari nilai *pretest* ke *posttest*. Begitu pula jika ditinjau dari nilai terendah pada kedua tes, nilai *pretest* sebesar 0, sementara nilai *posttest* sebesar 32, sehingga dapat disimpulkan bahwa pada kelas eksperimen mengalami peningkatan dua kali lebih besar dibandingkan pada kelas kontrol. Demikian halnya dengan nilai tertinggi, *posttest* jauh lebih unggul dengan nilai tertinggi sebesar 85, sedangkan pada *pretest* memiliki nilai tertinggi sebesar 47.

Jika kemampuan pemahaman konsep matematis peserta didik dikelompokkan dalam kategori sangat rendah, rendah, sedang, tinggi, dan sangat tinggi akan diperoleh frekuensi dan presentase setelah dilakukan *pretest* dan *posttest* sebagai berikut:

**Tabel 4.4**

**Kategorisasi Kemampuan Pemahaman Konsep Matematis Kelas Eksperimen**

Tingkat Penguasaan	Kategori	Pretest		Posttest	
		Frekuensi	Presentase (%)	Frekuensi	Presentase (%)
0-20	Sangat Rendah	22	61,11	0	0
21-40	Rendah	10	27,78	6	16,67
41-60	Sedang	4	11,11	16	44,44
61-80	Tinggi	0	0	12	33,33
81-100	Sangat Tinggi	0	0	2	5,56
<b>Jumlah</b>		<b>36</b>	<b>100</b>	<b>36</b>	<b>100</b>

Sumber : *Data Primer diolah, 2019.*

Berdasarkan tabel di atas, dapat diketahui bahwa sebelum menerapkan model pembelajaran kooperatif tipe NHT dengan Pendekatan Proses, kemampuan

pemahaman konsep matematis peserta didik pada kelas eksperimen paling banyak berada pada kategori sangat rendah yaitu 22 orang dengan presentase 61,11%. Sedangkan setelah menerapkan model pembelajaran kooperatif tipe NHT dengan Pendekatan Proses, kemampuan pemahaman konsep matematis peserta didik pada kelas eksperimen paling banyak berada pada kategori sedang yaitu 16 orang dengan presentase 44,44%, kemudian 12 orang berada pada kategorisasi tinggi dan 2 orang berada pada kategorisasi sangat tinggi, dimana pada hasil *pretest* tidak terdapat peserta didik yang berada kategorisasi tinggi maupun sangat tinggi. Berdasarkan data di atas, maka dapat disimpulkan bahwa kemampuan pemahaman konsep matematis peserta didik mengalami peningkatan setelah menerapkan model pembelajaran kooperatif tipe NHT dengan Pendekatan Proses.

### **3. Perbandingan Kemampuan Pemahaman Konsep Matematis Peserta Didik Antara Kelas yang Menerapkan Model Pembelajaran Kooperatif Tipe NHT dengan Pendekatan Proses dan Kelas yang Tanpa Menerapkan Model Pembelajaran Kooperatif Tipe NHT dengan Pendekatan Proses pada Kelas VII SMPN 17 Makassar**

Pada bagian ini bertujuan menjawab rumusan masalah yang ketiga dengan menggunakan analisis statistik inferensial untuk melihat perbedaan signifikan antara kemampuan pemahaman konsep matematis peserta didik pada kelas yang tanpa menerapkan model pembelajaran kooperatif tipe NHT dengan Pendekatan Proses dan kelas yang menerapkan model pembelajaran kooperatif tipe NHT dengan Pendekatan Proses. Sebelum melakukan uji hipotesis dengan menggunakan statistika inferensial, terlebih dahulu dilakukan uji prasyarat yaitu uji normalitas dan homogenitas.

a. Uji Normalitas

Pengujian normalitas data ini dilakukan untuk mengetahui apakah data yang digunakan berdistribusi normal atau tidak. Pengujiannya dilakukan pada data hasil *pretest* dan *posttest* kedua sampel yang digunakan, yakni kelompok *pretest* dan *posttest* kelas kontrol dan kelompok *pretest* dan *posttest* kelas eksperimen. Kriteria pengambilan keputusan adalah jika signifikansi di bawah 0,05 berarti data tersebut tidak berdistribusi normal dan jika signifikansi di atas 0,05 berarti data tersebut berdistribusi normal. Pengujian normalitas data ini menggunakan aplikasi *IBM SPSS Statistic versi 20 for Windows*, di dapatkan hasil sebagai berikut:

$H_0$  : Data berasal dari populasi yang berdistribusi normal

$H_1$  : Data berasal dari populasi yang tidak berdistribusi normal

**Tabel 4.5**

**Uji Normalitas Hasil *Pretest* Kelas Kontrol dan Kelas Eksperimen  
One-Sample Kolmogorov-Smirnov Test**

		Pretest Kontrol	Pretest Eksperimen
N		35	36
Normal Parameters <sup>a,b</sup>	Mean	19.0571	18.4167
	Std. Deviation	16.45840	14.17518
Most Extreme Differences	Absolute	.162	.151
	Positive	.162	.151
	Negative	-.123	-.101
Kolmogorov-Smirnov Z		.960	.906
Asymp. Sig. (2-tailed)		.315	.385

a. Test distribution is Normal.

b. Calculated from data.

**Tabel 4.6**  
**Uji Normalitas Hasil *Posttest* Kelas Kontrol dan Kelas Eksperimen**  
**One-Sample Kolmogorov-Smirnov Test**

		Posttest Kontrol	Posttest Eksperimen
N		35	36
Normal Parameters <sup>a,b</sup>	Mean	39.3429	57.5833
	Std. Deviation	19.79296	14.89847
Most Extreme Differences	Absolute	.195	.131
	Positive	.195	.126
	Negative	-.133	-.131
Kolmogorov-Smirnov Z		1.155	.786
Asymp. Sig. (2-tailed)		.139	.567

a. Test distribution is Normal.

b. Calculated from data.

Keterangan: Normal jika *Kolmogorov-Smirnov Z* > *a*; nilai *a* = 0,05

Berdasarkan tabel 4.5 dan tabel 4.6 maka hasil uji normalitas kemampuan pemahaman konsep matematis kelas kontrol dan kelas eksperimen adalah semua data berdistribusi normal, yaitu nilai *Kolmogorov-Smirnov Z* dari *pretest* dan *posttest* kelas kontrol dan kelas eksperimen semuanya lebih besar dari nilai signifikan *a*. Maka dapat disimpulkan bahwa  $H_0$  diterima, yaitu data berdistribusi normal.

b. Uji Homogenitas

Pengujian homogenitas varians dilakukan pada data kemampuan pemahaman konsep matematis kelas kontrol dan kelas eksperimen.

$H_0$  : tidak terdapat perbedaan antara varians 1 dan varians 2 (data bersifat homogen)

$H_1$  : terdapat perbedaan antara varians 1 dan varians 2 (data tidak bersifat homogen)

**Tabel 4.7**  
**Uji Homogenitas Hasil *Pretest* Kelas Kontrol dan Kelas Eksperimen**  
**Test of Homogeneity of Variances**

Levene Statistic	df1	df2	Sig.
1.519	1	69	.222

Dari hasil analisis pada tabel *Test of Homogeneity of Varians*, diperoleh *levene statistic* = 1,519; *df1* = 1; *df2* = 69 dan *p-value* signifikan = 0,22 > 0,05 atau  $H_0$  diterima. Dengan demikian data pretest bersifat homogen.

**Tabel 4.8**  
**Uji Homogenitas Hasil *Posttest* Kelas Kontrol dan Kelas Eksperimen**  
**Test of Homogeneity of Variances**

Levene Statistic	df1	df2	Sig.
.986	1	69	.324

Dari hasil analisis pada tabel *Test of Homogeneity of Varians*, diperoleh *levene statistic* = 0,986; *df1* = 1; *df2* = 69 dan *p-value* signifikan = 0,324 > 0,05 atau  $H_0$  diterima. Dengan demikian data *posttest* homogen.

c. Uji Hipotesis

Pengujian hipotesis digunakan untuk mengetahui dugaan sementara yang dirumuskan dalam hipotesis penelitian. Analisis statistik inferensial yang digunakan yaitu uji-t dengan sampel saling bebas (*Independent Sample T-test*) pada taraf kepercayaan  $\alpha = 0,05$ . Hipotesis statistik yang akan diujikan yaitu:

$$H_0 : \mu_1 = \mu_2$$

$$H_1 : \mu_1 \neq \mu_2$$

$H_0$  : Tidak terdapat perbedaan kemampuan pemahaman konsep matematis peserta didik antara kelas yang menerapkan model pembelajaran kooperatif tipe NHT dengan Pendekatan Proses dan kelas yang tanpa menerapkan model pembelajaran kooperatif tipe NHT dengan Pendekatan Proses.

$H_1$  : Terdapat perbedaan kemampuan pemahaman konsep matematis peserta didik antara kelas yang menerapkan model pembelajaran kooperatif tipe NHT dengan Pendekatan Proses dan kelas yang tanpa menerapkan model pembelajaran kooperatif tipe NHT dengan Pendekatan Proses.

**Tabel 4.9**  
**Uji Hipotesis**  
**Independent Samples Test**

	Levene's Test for Equality of Variances		t-test for Equality of Means						
	F	Sig.	t	df	Sig. (2-tailed)	Mean Difference	Std. Error Difference	95% Confidence Interval of the Difference	
								Lower	Upper
Equal variances assumed	.986	.324	-4.025	69	.000	-15.526	3.858	-23.222	-7.830
Equal variances not assumed			-4.015	66.603	.000	-15.526	3.867	-23.245	-7.808

Berdasarkan tabel di atas, karena nilai sig.  $< \alpha = 0,000 < 0,05$ , maka  $H_0$  ditolak dan dapat disimpulkan bahwa terdapat perbedaan kemampuan pemahaman konsep matematis peserta didik antara kelas yang menerapkan model pembelajaran kooperatif tipe NHT dengan Pendekatan Proses dan kelas yang tanpa menerapkan model pembelajaran kooperatif tipe NHT dengan Pendekatan Proses.

#### **4. Efektivitas Penerapan Model Pembelajaran Kooperatif Tipe NHT dengan Pendekatan Proses Terhadap Kemampuan Pemahaman Konsep Matematis Peserta Didik Kelas VII SMPN 17 Makassar**

Bagian ini bertujuan untuk menjawab rumusan masalah keempat yaitu efektivitas penerapan model pembelajaran kooperatif tipe NHT dengan Pendekatan Proses terhadap kemampuan pemahaman konsep matematis peserta didik kelas VII SMPN 17 Makassar. Untuk mengetahui model pembelajaran yang efektif untuk diterapkan, maka digunakan rumus efisiensi relatif. Suatu penduga ( $\theta$ ) dikatakan efisien bagi parameternya ( $\theta$ ) apabila penduga tersebut memiliki varians yang kecil.

Apabila terdapat lebih dari satu penduga, maka penduga yang efisien adalah penduga yang memiliki varians terkecil.

Berdasarkan hasil analisis statistik deskriptif diketahui varians sampel kelas kontrol  $s_2^1 = 307,46$  dan varians sampel kelas eksperimen  $s_2^2 = 221,96$  sehingga dapat dihitung efisiensi relatif, yaitu sebagai berikut:

$$\begin{aligned} R(\theta, \theta) &= \frac{\text{Var}\theta_1}{\text{Var}\theta_2} \\ &= \frac{307,46}{221,96} \\ &= 1,38 \end{aligned}$$

Berdasarkan hasil perhitungan di atas, maka diperoleh  $R = 1,38$ , karena nilai  $R = 1,38 > 1$ , maka secara relatif  $\theta_2$  lebih efisien daripada  $\theta_1$ . Hal tersebut berarti bahwa penerapan model pembelajaran kooperatif tipe NHT dengan Pendekatan Proses efektif dalam meningkatkan kemampuan pemahaman konsep matematis peserta didik kelas VII SMPN 17 Makassar.

## **B. Pembahasan**

Pada bagian ini akan dibahas hasil penelitian yang diperoleh. Jenis penelitian yang digunakan adalah *Quasi Experimental* dan desain penelitian adalah *Non Equivalent Control Group Design*, yaitu eksperimen yang dilaksanakan pada dua kelompok. Penelitian dilakukan dengan memberikan perlakuan yang berbeda kepada dua kelompok tersebut. Kelas kontrol (Kelas VII-9) yang dibelajarkan tanpa menggunakan model pembelajaran kooperatif tipe NHT dengan Pendekatan Proses dan kelas eksperimen (Kelas VII-7) dibelajarkan dengan menggunakan model pembelajaran kooperatif tipe NHT dengan Pendekatan Proses. Setelah diberikan *pretest* dan *posttest*, dimana *pretest* adalah hasil tes kemampuan pemahaman konsep matematis peserta didik sebelum memberikan perlakuan pada masing-masing kelas kontrol dan kelas eksperimen, sedangkan *posttest* adalah hasil tes

kemampuan pemahaman konsep matematis peserta didik setelah memberikan perlakuan pada masing-masing kelas kontrol dan kelas eksperimen. Perlakuan yang dimaksud yaitu model pembelajaran langsung dengan pendekatan saintifik pada kelas kontrol dan model pembelajaran kooperatif tipe NHT dengan pendekatan Proses pada kelas eksperimen. Bentuk *pretest* dan *posttest* adalah essay test masing-masing sebanyak lima butir soal.

### **1. Deskripsi Kemampuan Pemahaman Konsep Matematis Peserta Didik Kelas VII SMPN 17 Makassar pada Kelas yang Tanpa Menerapkan Model Pembelajaran Kooperatif Tipe NHT dengan Pendekatan Proses**

Gambaran kemampuan pemahaman konsep matematis peserta didik pada kelas yang tanpa menerapkan model pembelajaran kooperatif tipe NHT dengan Pendekatan Proses dalam hal ini peneliti menggunakan model pembelajaran langsung dengan pendekatan saintifik diperoleh nilai tertinggi *pretest* yaitu 50 dan nilai terendah yaitu 0 dengan anggota sampel sebanyak 35 peserta didik sehingga rata-rata nilai *pretest* yang diperoleh yaitu 19,05 dan standar deviasi sebesar 16,45. Sedangkan nilai tertinggi *posttest* yaitu 75 dan nilai terendah yaitu 16 dengan anggota sampel sebanyak 35 peserta didik sehingga rata-rata nilai *posttest* yang diperoleh yaitu 42,05 dan standar deviasi sebesar 17,53.

Berdasarkan data yang diperoleh di atas dapat dilihat bahwa hasil *pretest* dan *posttest* pada kelas kontrol diperoleh nilai rata-rata hasil tes kemampuan pemahaman konsep matematis meningkat setelah diberikan perlakuan, yakni nilai rata-rata *pretest* adalah 19,05 dan nilai rata-rata *posttest* adalah 42,05 dengan selisih sebesar 23, namun peningkatan yang terjadi tidak terlalu signifikan. Hal ini disebabkan karena selama proses pembelajaran berlangsung, hanya beberapa peserta didik yang aktif dalam proses pembelajaran. Peserta didik yang tidak paham dengan materi hanya bersikap pasif, bahkan ada yang hanya bercerita dengan teman sebangkunya, sehingga pembelajaran menjadi tidak efektif. Selain itu, proses



pembelajaran didominasi oleh guru. Guru menjelaskan materi pelajaran dengan berceramah, kemudian memberikan tugas kepada peserta didik untuk dikerjakan secara individu. Hal tersebut mengakibatkan peserta didik tidak terlibat aktif dalam pembelajaran, kurang mampu untuk mengembangkan potensi yang dimiliki dan kurangnya sosialisasi antar peserta didik.

Sejalan dengan teori yang ada bahwa kelemahan dari model pembelajaran langsung adalah kurang mengembangkan kemampuan-kemampuan, proses-proses, dan sikap yang diperlukan untuk meningkatkan kemampuan pemahaman konsep matematis peserta didik. Peserta didik hanya memiliki sedikit kesempatan untuk terlibat secara aktif dalam pembelajaran, sehingga sulit bagi peserta didik untuk mengembangkan keterampilan sosial dan interpersonalnya.<sup>1</sup> Sedikitnya kesempatan peserta didik untuk terlibat secara aktif disebabkan karena proses pembelajaran yang berpusat pada guru.

Selain teori di atas, hasil penelitian yang dilakukan oleh Muhammad Ardi dengan judul “Efektivitas Model Pembelajaran Kooperatif Tipe STAD Terhadap Kemampuan Pemecahan Masalah Matematika Peserta didik Kelas VIII SMP Guppi Samata Kab. Gowa” menunjukkan bahwa kemampuan pemecahan masalah matematika peserta didik yang mengikuti model pembelajaran kooperatif tipe STAD lebih baik dari pada kemampuan pemecahan masalah matematika peserta didik yang mengikuti model pembelajaran langsung.

Berdasarkan teori dan hasil penelitian terdahulu di atas, peneliti juga menemukan bahwa setelah penerapan model pembelajaran langsung dengan pendekatan saintifik, peningkatan kemampuan pemahaman konsep matematis peserta didik tidak terlalu signifikan.

---

<sup>1</sup> Abdul Majid, “*Strategi Pembelajaran*”, (Bandung: Remaja Rodakarya, 2016), h. 75-76.

## **2. Deskripsi Kemampuan Pemahaman Konsep Matematis Peserta Didik Kelas VII SMPN 17 Makassar pada Kelas yang Menerapkan Model Pembelajaran Kooperatif Tipe NHT dengan Pendekatan Proses**

Gambaran kemampuan pemahaman konsep matematis peserta didik pada kelas yang menerapkan model pembelajaran kooperatif tipe NHT dengan Pendekatan Proses diperoleh nilai tertinggi *pretest* yaitu 47 dan nilai terendah yaitu 0 dengan anggota sampel sebanyak 36 peserta didik sehingga rata-rata nilai *pretest* yang diperoleh yaitu 18,41 dan standar deviasi sebesar 14,17. Sedangkan nilai tertinggi *posttest* yaitu 85 dan nilai terendah yaitu 32 dengan anggota sampel sebanyak 36 peserta didik sehingga rata-rata nilai *posttest* yang diperoleh yaitu 57,58 dan standar deviasi sebesar 14,89.

Sebelum menerapkan model pembelajaran kooperatif tipe NHT dengan Pendekatan Proses, kategori kemampuan pemahaman konsep matematis peserta didik 61,11% berada pada kategori sangat rendah dan 11% berada pada kategori sedang. Sedangkan, setelah menerapkan model pembelajaran kooperatif tipe NHT dengan Pendekatan Proses, kategori kemampuan pemahaman konsep matematis peserta didik 44% berada pada kategori sedang, 33,33% berada pada kategori tinggi, dan 5,56% berada pada kategorisasi sangat tinggi. Berdasarkan hasil tersebut diketahui bahwa setelah diterapkan model pembelajaran kooperatif tipe NHT dengan Pendekatan Proses, kemampuan pemahaman konsep matematis peserta didik meningkat yang sebelumnya tidak ada peserta didik yang berada pada kategori tinggi dan sangat tinggi.

Hal tersebut terjadi karena saat proses pembelajaran berlangsung, peserta didik diberikan waktu untuk bekerja dan berinteraksi dalam kelompoknya dimana hal tersebut memungkinkan mereka dapat saling bertukar pikiran dan membantu satu sama lain sehingga dapat meningkatkan pemahaman konsep matematis peserta didik melalui penyampaian ide-ide dan gagasan mereka serta peserta didik dapat

menggunakan dan memanfaatkan berbagai sumber belajar untuk menyelesaikan LKPD yang diberikan oleh guru sehingga pembelajaran menjadi lebih efektif. Keterlaksanaan model pembelajaran kooperatif tipe NHT dapat dilihat pada lembar observasi keterlaksanaan pengajaran, sedangkan keaktifan siswa dapat dilihat pada lembar observasi kegiatan peserta didik.

Sejalan dengan teori yang ada bahwa diantara keunggulan model pembelajaran kooperatif tipe NHT adalah melalui proses diskusi dan saling bertukar pikiran antar peserta didik di dalam suatu kelompok, dapat memotivasi peserta didik untuk menguasai materi, mengembangkan rasa ingin tahu peserta didik, serta mampu memperdalam pemahaman peserta didik.<sup>2</sup>

Selain teori di atas, hasil penelitian yang dilakukan oleh Silvia Peramita dengan judul, “Pengaruh Penerapan Model Pembelajaran Kooperatif Tipe *Number Heads Together* (NHT) Terhadap Pemahaman Konsep Matematis Ditinjau Dari Motivasi Belajar Siswa SMPN 13 Pekanbaru” menyimpulkan bahwa penerapan model pembelajaran kooperatif tipe NHT berpengaruh terhadap kemampuan pemahaman konsep matematis yang ditinjau dari motivasi belajar siswa.

Berdasarkan teori dan hasil penelitian terdahulu di atas, peneliti juga menemukan bahwa setelah penerapan model pembelajaran kooperatif tipe NHT dengan Pendekatan Proses, kemampuan pemahaman konsep matematis peserta didik mengalami peningkatan yang signifikan.

---

<sup>2</sup> Imam Kurniasih dan Berlin Sani, ” *Raga, Pengembangan Model Pembelajaran untuk Peningkatan Profesionalitas Guru*”, (Jogjakarta: Kata Pena, 2015), h.118.

### **3. Perbandingan Kemampuan Pemahaman Konsep Matematis Peserta Didik Antara Kelas yang Tanpa Menerapkan Model Pembelajaran Kooperatif Tipe NHT dengan Pendekatan Proses dan Kelas yang Menerapkan Model Pembelajaran Kooperatif Tipe NHT dengan Pendekatan Proses**

Untuk mengetahui apakah terdapat perbedaan rata-rata antara kelas yang tanpa menerapkan model pembelajaran kooperatif tipe NHT dengan Pendekatan Proses dan kelas yang menerapkan model pembelajaran kooperatif tipe NHT dengan Pendekatan Proses dilakukan uji hipotesis. Namun sebelum melakukan pengujian, data harus memenuhi uji prasyarat yaitu uji normalitas yang dianalisis dengan menggunakan uji Kolmogorov-Smirnov dan uji homogenitas yang dianalisis dengan menggunakan uji F. Berdasarkan hasil analisis yang diperoleh menunjukkan bahwa data kemampuan pemahaman konsep matematis peserta didik pada kelas kontrol dan kelas eksperimen berdistribusi normal dan homogen.

Setelah data memenuhi uji prasyarat yaitu uji normalitas dan homogenitas, selanjutnya dilakukan uji-t dengan sampel yang saling bebas (*Independent Sample T-test*). Berdasarkan hasil analisis diperoleh bahwa nilai  $\text{sig.} < \alpha = 0,00 < 0,05$ , sehingga dapat disimpulkan bahwa  $H_0$  ditolak yang berarti bahwa terdapat perbedaan rata-rata kemampuan pemahaman konsep matematis peserta didik antara kelas yang tanpa menerapkan model pembelajaran kooperatif tipe NHT dengan Pendekatan Proses dan kelas yang menerapkan model pembelajaran kooperatif tipe NHT dengan Pendekatan Proses kelas VII SMPN 17 Makassar.

#### **4. Efektivitas Penerapan Model Pembelajaran Kooperatif Tipe NHT dengan Pendekatan Proses Terhadap Kemampuan Pemahaman Konsep Matematis Peserta Didik Kelas VII SMPN 17 Makassar.**

Setelah mengetahui bahwa terdapat perbedaan rata-rata kemampuan pemahaman konsep matematis peserta didik antara kelas yang tanpa menerapkan model pembelajaran kooperatif tipe NHT dengan Pendekatan Proses dan kelas yang menerapkan model pembelajaran kooperatif tipe NHT dengan Pendekatan Proses kelas VII SMPN 17 Makassar, selanjutnya ingin diketahui apakah model pembelajaran kooperatif tipe NHT dengan Pendekatan Proses efektif dalam meningkatkan kemampuan pemahaman konsep matematis peserta didik. Pengujian efektivitas menggunakan rumus efisiensi relatif, yaitu dengan membandingkan variansi kelas kontrol dengan kelas eksperimen.

Berdasarkan hasil analisis yang diperoleh, menunjukkan bahwa  $R = 1,38$ . Karena nilai  $R = 1,38 > 1$ , maka secara relatif  $\theta_2$  lebih efisien daripada  $\theta_1$ . Hal tersebut berarti bahwa penerapan model pembelajaran kooperatif tipe NHT dengan Pendekatan Proses efektif dalam meningkatkan kemampuan pemahaman konsep matematis peserta didik kelas VII SMPN 17 Makassar.

## **BAB V**

### **PENUTUP**

#### **A. Kesimpulan**

Berdasarkan hasil penelitian dan pembahasan pada bab sebelumnya, maka diperoleh kesimpulan sebagai berikut:

1. Gambaran kemampuan pemahaman konsep matematis peserta didik pada kelas yang tanpa menerapkan model pembelajaran kooperatif tipe NHT dengan Pendekatan Proses diperoleh rata-rata dari nilai pretest ke posttest meningkat dari 19,05 menjadi 42,05 dengan peningkatan sebesar 23.
2. Gambaran kemampuan pemahaman konsep matematis peserta didik pada kelas yang menerapkan model pembelajaran kooperatif tipe NHT dengan Pendekatan Proses diperoleh rata-rata dari nilai pretest ke posttest meningkat dari 18,41 menjadi 57,58 dengan peningkatan sebesar 39,17.
3. Berdasarkan hasil analisis yang diperoleh menunjukkan bahwa terdapat perbedaan rata-rata kemampuan pemahaman konsep matematis peserta didik antara kelas yang tanpa menerapkan model pembelajaran kooperatif tipe NHT dengan Pendekatan Proses dan kelas yang menerapkan model pembelajaran kooperatif tipe NHT dengan Pendekatan Proses kelas VII SMPN 17 Makassar.
4. Berdasarkan hasil analisis yang diperoleh, menunjukkan bahwa penerapan model pembelajaran kooperatif tipe NHT dengan Pendekatan Proses efektif dalam meningkatkan pemahaman konsep matematis peserta didik kelas VII SMPN 17 Makassar.

## B. *Saran*

Berdasarkan hasil penelitian yang telah diperoleh, maka peneliti dapat memberi saran sebagai berikut:

1. Kepada kepala SMPN 17 Makassar disarankan agar terus membimbing dan memotivasi guru bidang studi matematika untuk melakukan inovasi-inovasi dalam pembelajaran, sehingga kemampuan pemahaman konsep matematis peserta didik dapat mengalami peningkatan.
2. Kepada guru mata pelajaran matematika SMPN 17 Makassar disarankan untuk menerapkan model pembelajaran kooperatif tipe NHT dengan Pendekatan Proses dalam pembelajaran matematika karena dapat meningkatkan pemahaman konsep matematis peserta didik.
3. Kepada peneliti lain disarankan untuk dapat mengembangkan penelitian ini agar melahirkan solusi-solusi lainnya demi meningkatkan pemahaman konsep matematis peserta didik..

## DAFTAR PUSTAKA

- Ahmad, Hamzah dan Nanda Santono. *Kamus Pintar Bahasa Indonesia*. Surabaya: Fajar Mulya. 1996.
- Aisyah, Nyimas. *Pengembangan Pembelajaran Matematika SD*. Jakarta: Dirjen Dikti Depdiknas. 2007
- Akhyak. *Profil Pendidik Sukses*. Surabaya: eIKAF. 2005.
- Amri, Sofan dan Lif Khoiru Ahmadi. *Konstruksi Pengembangan Pembelajaran*. Jakarta: Prestasi Pusaka. 2010.
- Ardi, Muhammad. *Efektivitas Model Pembelajaran Kooperatif Tipe The Power of Two Terhadap Hasil Belajar Matematika Siswa Kelas VIII SMP Negeri 20 Bulukumba*. Gowa: Fakultas Tarbiyah dan Keguruan. 2018.
- Arikunto, Suharsimi. *Dasar-Dasar Evaluasi Pendidikan*. Jakarta: Bumi Aksara. 2006.
- Arikunto, Suharsimi. *Prosedur Penelitian: Suatu Pendekatan Praktik*. Jakarta: Rineka Cipta. 2006.
- Aris, Shoimin. *68 Model Pembelajaran Inovatif dalam Kurikulum 2013*. Yogyakarta: Arruz Media. 2014.
- Azis, Nurjannah. *Pengaruh Model Pembelajaran Kooperatif Tipe Snowball Throwing (ST) Terhadap Kemampuan Pemahaman Konsep Matematika Ditinjau Dari Pengetahuan Awal Peserta Didik Kelas VII SMPN 13 Makassar*. Gowa: Fakultas Tarbiyah dan Keguruan. 2018.
- Cony, Semiawan, dkk. *Pendekatan Keterampilan Proses*. Jakarta: PT. Gramedia. 1987.
- Emzir. *Metodologi Penelitian Pendidikan Kuantitatif & Kualitatif*. Cet. VII; Jakarta: PT. Grafindo Persada. 2013.
- Fathurrohman, Muhammad. *Model-Model Pembelajaran Inovatif*. Jogjakarta: AR. Ruzz Media. 2015.
- Gulo, W. *Strategi Belajar Mengajar*. Jakarta: Grafindo, 2008.
- Hakim, Lukmanul. *Perencanaan Pembelajaran*. Bandung: PT. Wacana Prima. 2009.
- Hosnan, M. *Pendekatan Sainifik dan Kontekstual dalam Pembelajaran Abad 21*. Bogor: Ghalia Indonesia. 2014.
- Huda, Miftahul. *Model-model Pengajaran dan Pembelajaran*". Malang: Pustaka Pelajar. 2013.
- Imran, Ali. *Kebijakan Pendidikan di Indonesia*. Jakarta: Bumi Aksara. 2002.
- Hamdayama, Jumanta. *Model dan Metode Pembelajaran Kreatif*. Jakarta: Ghalia Indonesia. 2014.
- Harianto dan Suyono. *Belajar dan Pembelajaran: Teori dan Konsep Dasar*. Cet. IV; Bandung: PT. Remaja Rosdakarya. 2014
- Hasan, M. Iqbal. *Pokok-Pokok Materi Statistik 2: Statistik Inferensial*. Cet. VII; Jakarta: Bumi Aksara. 2012.
- Ibrahim, Muhsin, dkk. *Pembelajaran Kooperatif*. Surabaya: University Press. 2000.



- Kadir. *Statistika Terapan: Konsep, Contoh, dan Analisis Data dengan Program SPSS/Lisrel dalam Penelitian*. Cet. III; Jakarta: Rajawali Pers. 2016.
- Khalifah, Muh. Mustamin. *Metodologi Penelitian Pendidikan*. Yogyakarta: Aynat Publishing. 2015.
- Kurniasih, Imam dan Berlin Sani. *Ragam Pengembangan Model Pembelajaran Untuk Peningkatan Profesionalitas Guru*. Jogjakarta: Kata Pena. 2015.
- LA, Arends. *Learning to Teach*. Yogyakarta: Pustaka Belajar. 2008.
- Lestari, Kurnia Eka dan Mokhammad Ridwa Yudhanegara. *Penelitian Pendidikan Matematika*. Cet. I; Bandung: PT. Refika Aditama. 2015.
- Lie, Anita. *Cooperative Learning: Mempraktekkan Cooperative Learning di Ruang-Ruang Kelas*. Jakarta: PT. Grasindo. 2008.
- Mahmudi, Ali. *Pembelajaran Problem Posing untuk Meningkatkan Kemampuan Pemecahan Masalah Matematika*. Yogyakarta: UNY. 2008.
- Majid, Abdul. *Strategi Pembelajaran*. Bandung: Remaja Rosdakarya. 2016.
- Mudjiono dan Dimiyati. *Belajar dan Pembelajaran*. Jakarta: Bumi Aksara. 2006.
- Mulyasa, E. *Menjadi Guru Profesional Menciptakan Pembelajaran Kreatif dan Menyenangkan*. Bandung: PT. Remaja Rosdakrya. 2008.
- Mustamin, Muh. Khalifah. *Metodologi Penelitian Pendidikan*. Yogyakarta: Aynat Publishing. 2015.
- OECD. *Assesment and Analytical Framework: Mathematics, Reading, Science, Problem Solving and Financial Literacy*. Paris: OECD Publisher. 2003.
- Oemar, Hamalik. *Kurikulum dan Pendidikan*. Jakarta: Bumi Aksara. 2009.
- Rani, Rasna. *Pengaruh Penerapan Model Pembelajaran Reciprocal Teaching Terhadap Kemampuan Pemahaman Konsep Matematika Ditinjau Dari Pengetahuan Awal Siswa Kelas VII SMPN 3 Sungguminasa Kab. Gowa*. Gowa: Fakultas Tarbiyah dan Keguruan. 2018.
- Rosyada, Dede. *Paradigma Pendidikan Demokratis*. Jakarta: Kencana. 2004.
- Rusman. *Model-Model Pembelajaran*. Jakarta: Rajagrafindo Persada. 2010.
- S, Kardi dan Nur M. *Pengajaran Langsung*. Surabaya: Unicersitas Negeri Surabaya. 2000.
- Sagala, Syaiful. *Konsep dan Makna Pembelajaran*. Bandung: Alfabeta. 2012.
- Salahudin, Anas. *Penelitian Tindakan Kelas*. Bandung: Pustaka Setia, 2015.
- Sanjaya, Wina. *Perencanaan dan Desain Sistem Pendidikan*. Cet. IV; Jakarta: Kencana Perada Media Group. 2011.
- . *Strategi Pembelajaran Berorientasi Standar Proses Pendidikan*. Jakarta: Kencana Perada Media Group. 2006.
- Sardiman. *Interaksi dan Motivasi Belajar Mengajar*. Cet. XIX; Jakarta: Raja Grafindo. 2011.
- Setiawan, Raden Heri dan Harta, Idris. *Pengaruh Pendekatan Opend-Ended dan Pendekatan Konstektual Terhadap Kemampuan Pemecahan Masalah dan Sikap Siswa Terhadap Matematika*. *Journal Riset Pendidikan Matematika*. Vol.1 No.2.

- Slavin. *Model Pembelajaran Kooperatif*. Jakarta: Balai Pustaka. 1995.
- Sudjana, Nana. *Penilaian Hasil Proses Belajar Mengajar*. Bandung: Remaja Rosdakarya. 2009.
- Sudijono, Anas. *Pengantar Statistik Pendidikan*. Cet. XIV; Jakarta: Grafindo Persada. 2004.
- Sugiyono. *Metode Penelitian Pendidikan Pendekatan Kuantitatif, Kullitatif, dan R&D*. Bandung: Alfabeta. 2013.
- . *Metodologi Penelitian Kombinasi*. Bandung: Alfabeta. 2015
- . *Statistika Untuk Penelitian*. Edisi XX; Bandung: Alfabeta. 2012.
- Suherman, Erman, dkk. *Strategi Pembelajaran Matematika Kontemporer*. Bandung: Jica. 2001.
- Sukardi. *Metodologi Penelitian Kompetensi dan Praktinya*. Jakarta: PT Bumi Aksara. 2014.
- Sundayana, Rostina. *Media Pembelajaran Matematika (Untuk Guru, Calon Guru, Orang Tua, dan Para Pencinta Matematika)*. Bandung: Alfabeta. 2013.
- Supardi. *Aplikasi Statistika dalam Penelitian*. Jakarta Selatan: Change Publication. 2013.
- Suparno, Paul. *Metodologi Pembelajaran Fisika*. Yogyakarta: Universitas Sanata Dharma. 2007.
- Suprijono, Agus. *Model Pembelajaran Kooperatif*. Jakarta: Bumi Aksara. 2011.
- . *Cooperatif Learning*. Yogyakarta: Pustaka Belajar. 2012.
- Tampubolon, Saur. *Penelitian Tindakan Kelas Sebagai Pengembangan Profesi Pendidik dan Keilmuan*. Jakarta: Erlangga. 2014.
- Tiro, Muh. Arif. *Dasar-Dasar Statistik*. Cet. II; Makassar: State University fo Makassar Press. 2000.
- Widoyoko, Eko Putro. *Evaluasi Program Pembelajaran*. Yogyakarta: Pustaka Belajar. 2009.

## RIWAYAT HIDUP



Namaku Aco dilahirkan di Malaysia, pada tanggal 17 Agustus 1996. Anak kedua dari 4 bersaudara, anak dari pasangan suami istri H.Mustapa dan Saripa, memulai pendidikannya dengan memasuki jenjang pendidikan formal di SDN XXV Wailiti pada tahun 2002 selama 6 tahun dan selesai pada tahun 2008 dan melanjutkan pendidikan di SMPN 3 Satap Taka Bonerate pada tahun yang sama dan selesai pada tahun 2011. Pada tahun yang sama pula penulis melanjutkan pendidikan ke jenjang berikutnya di SMAN 1 Benteng Kab.Selayar, selama tiga tahun dan selesai pada tahun 2014. Kemudian setahun berikutnya penulis melanjutkan pendidikan ke Universitas Islam Negeri (UIN) Alauddin Makassar di Fakultas Tarbiyah dan Keguruan jurusan Pendidikan Matematika.