

**HUBUNGAN MUTU PELAYANAN DENGAN TINGKAT
KEPUASAN MASYARAKAT PENERIMA BANTUAN
PROGRAM SISTEM LAYANAN RUJUKAN TERPADU
FAKIR MISKIN DI UPT SIPAKATAU
KABUPATEN BANTAENG**



SKRIPSI

Diajukan untuk Memenuhi Salah Satu Syarat Memperoleh Gelar Sarjana Sosial
Jurusan Pengembangan Masyarakat Islam/Kons. Kesejahteraan Sosial
pada Fakultas Dakwah dan Komunikasi
UIN Alauddin Makassar

Oleh

NUR INDRIANI HARSUL H

NIM : 50300115057

**FAKULTAS DAKWAH DAN KOMUNIKASI
UNIVERSITAS ISLAM NEGERI ALAUDDIN MAKASSAR
2019**

PERNYATAAN KEASLIAN SKRIPSI


Mahasiswa yang bertanda tangan dibawah ini:

Nama : Nur Indriani Harsul H
NIM : 50300115057
Tempat/Tgl.Lahir : Bantaeng, 23 Mei 1997
Jur/Prodi/Konsentrasi : PMI/Kons. Kesejahteraan Sosial
Fakultas/Program : Dakwah dan Komunikasi
Alamat : BTN Tanetea Makmur
Judul : Hubungan Mutu Pelayanan dengan Tingkat Kepuasan Masyarakat Penerima Bantuan Program Sistem Layanan Rujukan Terpadu Fakir Miskin di UPT Sipakatau Kabupaten Bantaeng.

Menyatakan dengan sesungguhnya dan penuh kesadaran bahwa skripsi ini benar adalah hasil karya sendiri. Jika dikemudian hari terbukti bahwa ia merupakan duplikat, tiruan, plagiat, atau dibuat oleh orang lain, sebagian atau seluruhnya, maka skripsi dan gelar yang diperoleh karenanya batal demi hukum.

Makassar, Maret 2019

Penyusun,



Nur Indriani Harsul H

NIM: 50300115057


PERSETUJUAN PEMBIMBING

Pembimbing penulisan skripsi saudara **Nur Indriani Harsul H**, NIM: 50300115057, mahasiswa Jurusan PMI/Kons.Kesejahteraan Sosial UIN Alauddin Makassar, setelah meneliti dan mengoreksi secara seksama skripsi berjudul, "Hubungan Mutu Pelayanan dengan Tingkat Kepuasan Masyarakat Penerima Bantuan Program Sistem Layanan Rujukan Terpadu Fakir Miskin di UPT Sipakatau Kabupaten Bantaeng", memandang bahwa skripsi tersebut telah memenuhi syarat-syarat ilmiah dan dapat disetujui untuk diseminarkan.

Demikian persetujuan ini diberikan untuk diproses lebih lanjut.

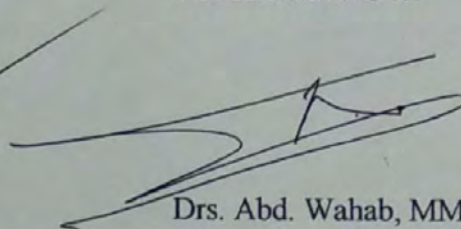
Makassar, Maret 2019

PEMBIMBING I



Dr. Sakaruddin, S.Sos., M.Si
NIP.19720825 201411 1 001

PEMBIMBING II



Drs. Abd. Wahab, MM

PENGESAHAN SKRIPSI

Skripsi yang berjudul, “Hubungan Mutu Pelayanan dengan Tingkat Kepuasan Masyarakat Penerima Bantuan Program Sistem Layanan Rujukan Terpadu Fakir Miskin di UPT Sipakatau Kabupaten Bantaeng”, yang disusun oleh Nur Indriani Harsul H, NIM: 50300115057, mahasiswa Jurusan PMI/Kons. Kesejahteraan Sosial pada Fakultas Dakwah dan Komunikasi UIN Alauddin Makassar, telah diuji dan dipertahankan dalam sidang munaqasyah yang diselenggarakan pada hari Jumat, 22 Maret 2019, dinyatakan telah dapat diterima sebagai salah satu syarat untuk memperoleh gelar Sarjana Sosial dalam Ilmu Dakwah dan Komunikasi, Jurusan PMI/Kons. Kesejahteraan Sosial (dengan beberapa Perbaikan).

Makassar, 22 Maret 2019

DEWAN PENGUJI:

Ketua : Hamriani, S.Sos.I.,M.Sos.I

Sekretaris : Drs. Mansyur Suma, M.Pd

Munaqisy I : Dr. St. Aisyah BM, M.Sos.I

Munaqisy II : Drs. H. Syakhrudin DN, M.Si

Pembimbing I : Dr. Sakaruddin, S.Sos.,M.Si

Pembimbing II: Drs. Abd. Wahab, MM

(.....)

(.....)

(.....)

(.....)

(.....)

(.....)

Diketahui Oleh:

Dekan Fakultas Dakwah dan Komunikasi

UIN Alauddin Makassar,



Prof. Dr. H. Abd. Rasyid Masri, S.Ag., M.Pd., M.Si., M.M

NIP. 19692708 199603 1 004

KATA PENGANTAR

بِسْمِ اللَّهِ الرَّحْمَنِ الرَّحِيمِ

الْحَمْدُ لِلَّهِ رَبِّ الْعَالَمِينَ ، وَالصَّلَاةُ وَالسَّلَامُ عَلَى أَشْرَفِ الْأَنْبِيَاءِ وَالْمُرْسَلِينَ ، سَيِّدِنَا وَمَوْلَانَا مُحَمَّدٍ وَعَلَى
آلِهِ وَصَحْبِهِ أَجْمَعِينَ ، أَمَا بَعْدُ

Puji syukur penulis panjatkan ke hadirat Allah SWT, yang telah melimpahkan rahmat, taufiq dan hidayah-Nya sehingga penulis dapat menyelesaikan penulisan Skripsi ini. Shalawat serta salam senantiasa tercurahkan kepada Baginda Rasulullah Nabi Muhammad SAW, pembawa syari'ah-Nya yang universal bagi semua manusia dalam setiap waktu dan tempat sampai akhir zaman. Atas segala nikmat dan karunia-Nya Yang Maha Besar sehingga penulis dapat menyelesaikan penulisan Skripsi yang berjudul “Hubungan Mutu Pelayanan dengan Tingkat Kepuasan Masyarakat Penerima Bantuan Program Sistem Layanan Rujukan Terpadu Fakir Miskin di UPT Sipakatau Kabupaten Bantaeng”.

Skripsi ini diajukan sebagai salah satu syarat untuk memperoleh gelar sarjana sosial pada Jurusan PMI/Kons. Kesejahteraan Sosial, Fakultas Dakwah dan Komunikasi, Universitas Islam Negeri Alauddin Makassar. Dalam penulisan Skripsi ini, tidak sedikit kesulitan dan hambatan yang penulis jumpai. Namun, syukur Alhamdulillah berkat rahmat dan hidayah-Nya, kesungguhan, kerja keras disertai dukungan dan bantuan dari berbagai pihak baik moril maupun materil, sehingga segala kesulitan dapat di atasi dengan sebaik-baiknya, sehingga pada akhirnya Skripsi ini dapat diselesaikan.

Oleh sebab itu, penulis mengucapkan terima kasih kepada semua pihak yang telah membantu dalam menyelesaikan Skripsi ini kepada:

1. Prof. Dr. H. Musafir Pababbari, M.Si selaku Rektor Universitas Islam Negeri Alauddin Makassar, Prof. Dr. H. Mardan M.Ag selaku Wakil Rektor Bidang Akademik dan Pengembangan Lembaga, Prof. Dr. H. Lomba Sultan, M.A selaku Wakil Rektor Bidang Administrasi Umum dan Perencanaan Keuangan, Prof. Dr. Hj. Sitti Aisyah M.A., PhD, dan Prof. Dr. Hamdan Juhannis, M.A selaku Wakil Rektor Bidang Kerjasama serta seluruh civitas akademika Universitas Islam Negeri Alauddin Makassar.

2. Prof. H. Abd. Rasyid Masri, S.Ag., M.Pd., M.Si., MM selaku Dekan Fakultas Dakwah dan Komunikasi Universitas Islam Negeri Alauddin Makassar, Dr. H. Misbahuddin, S.Ag., M.Ag selaku Wakil Dekan Bidang Akademik, Dr. H. Mahmuddin, M.Ag selaku Wakil Dekan Bidang Administrasi dan Keuangan, Dr. Nur Syamsiah, M.Pd.I selaku Wakil Dekan Bidang Kemahasiswaan atas seluruh kebijakan yang diberikan sehingga penulis dapat menyelesaikan program Sarjana (S1).
3. Dr. St. Aisyah BM, M.Sos.I, selaku Ketua Jurusan PMI/Kons. Kesejahteraan Sosial, Ibu Hamriani, S.Sos.I., M.Sos.I, selaku sekretaris Jurusan PMI/Kons. Kesejahteraan Sosial serta Bapak Suharyadi, SH.I selaku staf Jurusan PMI/Kons. Kesejahteraan Sosial atas segala bimbingan dalam menempuh pendidikan di Jurusan PMI/Kons. Kesejahteraan Sosial.
4. Dr. Sakaruddin, S.Sos., M.Si, selaku pembimbing I dan Drs. Abd. Wahab, MM selaku pembimbing II yang dengan keikhlasan dan kesabaran meluangkan waktu kepada penulis dalam rangka arahan, bimbingan dan informasi yang lebih aktual.
5. Dr. St. Aisyah BM, M.Sos.I, selaku penguji I dan Drs. H. Syakhrudin DN, M.Si, selaku penguji II yang telah memberikan masukan yang sangat berarti dalam proses penyusunan skripsi ini.
6. Segenap civitas akademika Fakultas Dakwah dan Komunikasi serta seluruh keluarga besar Fakultas Dakwah dan Komunikasi Universitas Islam Negeri Alauddin Makassar.
7. UPT Sipakatau dan UPT Sistem Layanan Rujukan Terpadu yang telah memberikan izin kepada peneliti untuk melakukan penelitian dan khususnya para masyarakat Desa Nipa-Nipa Kecamatan Pajukukang Kabupaten Bantaeng yang telah membantu dalam proses penelitian.
8. Teman-teman seperjuangan di Fakultas Dakwah dan Komunikasi khususnya Jurusan PMI/Kons. Kesejahteraan Sosial angkatan 2015 tanpa terkecuali.
9. Kedua orang tua Drs. Haruna dan Suryani, S.Pd, kakak kandung Abd. Wahid Harsul, S.Pd bersama Istri Nurhikmah Eka Pratiwi, Amd.Keb dan Wahyuni Harsul H, S.Kep., Ns., M.Kep, yang telah menjadi penyemangat setiap saat,

memberikan motivasi, dukungan moril, materi, dan doa sehingga penulis dapat menyelesaikan skripsi ini.


10. Kepada seluruh pihak yang telah membantu dalam menyelesaikan Skripsi ini yang tidak sempat penulis sebutkan satu per satu.

Penulis menyadari sepenuhnya bahwa skripsi ini masih jauh dari kesempurnaan. Oleh karena itu, dengan segala kekurangan dan kerendahan hati, penulis mengharapkan kritik dan saran dari berbagai pihak demi perbaikan skripsi ini kedepannya.

Akhirnya, besar harapan penulis semoga skripsi ini memberikan manfaat dari segala bidang, khususnya dalam hal pengembangan ilmu pengetahuan. Semoga Allah senantiasa memberikan Rahmat dan Ridho-Nya kepada kita semua. Aamiin Ya Rabbal Alamin.

Makassar, Maret 2019

Penyusun



Nur Indriani Harsul H
NIM: 50300115057

DAFTAR ISI

	Hal
HALAMAN JUDUL	i
PERNYATAAN KEASLIAN SKRIPSI	ii
PERSETUJUAN PEMBIMBING	iii
LEMBAR PENGESAHAN	iv
KATA PENGANTAR	v
DAFTAR ISI	viii
DAFTAR TABEL	x
DAFTAR GAMBAR	xi
DAFTAR LAMPIRAN	xii
PEDOMAN TRANSLITERASI	xiii
ABSTRAK	xvi
BAB IPENDAHULUAN	
A. Latar Belakang	1
B. Rumusan Masalah	5
C. Hipotesis	5
D. Definisi Operasional dan Ruang Lingkup Penelitian	5
E. Tinjauan Pustaka	7
F. Tujuan dan Kegunaan Penelitian.....	9
BAB II TINJAUAN TEORETIS	
A. Mutu Pelayanan dan Kepuasan	10
B. Sistem Layanan Rujukan Terpadu	16
C. Kemiskinan	25
D. Integrasi Islam Tentang Kemiskinan.....	34
E. Kerangka Pikir	36
BAB III METODOLOGI PENELITIAN	
A. Jenis dan Lokasi Penelitian	37
B. Pendekatan Penelitian	37
C. Populasi dan Sampel	37
D. Metode Pengumpulan Data	39

E. Instrumen Penelitian	39
F. Validasi dan Reliabilitasi Instrumen	40
G. Teknik Pengolahan dan Analisis Data	40
BAB IV HASIL PENELITIAN DAN PEMBAHASAN	
A. Profil Kabupaten Bantaeng	43
B. Hasil Penelitian.....	49
C. Pembahasan	56
BAB V PENUTUP	
A. Kesimpulan.....	64
B. Implikasi Penelitian	64
DAFTAR PUSTAKA	
LAMPIRAN-LAMPIRAN	
DAFTAR RIWAYAT HIDUP	

DAFTAR TABEL

		Halaman
Tabel 2.1	Tingkat kemiskinan, kedalaman kemiskinan dan keparahan kemiskinan di Indonesia Tahun 2007 - 2012	27
Tabel 4.1	Luas Wilayah Menurut Kecamatan di Kabupaten Bantaeng Tahun 2017	47
Tabel 4.2	Garis kemiskinan, jumlah dan persentase penduduk miskin di Kabupaten Bantaeng Tahun 2011-2017	49
Tabel 4.3	Distribusi Karakteristik Responden	49
Tabel 4.4	Distribusi Mutu Pelayanan SLRT Kabupaten Bantaeng berdasarkan Pernyataan Tahun 2019	50
Tabel 4.5	Gambaran Mutu Pelayanan dan Dimensi Mutu Pelayanan Kabupaten Bantaeng Tahun 2019	53
Tabel 4.6	Distribusi Tingkat Kepuasan Masyarakat Penerima Bantuan SLRT Kabupaten Bantaeng berdasarkan Pernyataan Tahun 2019	54
Tabel 4.7	Gambaran Tingkat Kepuasan Masyarakat Penerima Bantuan SLRT Kabupaten Bantaeng Tahun 2019	55
Tabel 4.8	Hubungan Mutu Pelayanan dengan Tingkat Kepuasan Masyarakat Penerima Bantuan SLRT Kabupaten Bantaeng Tahun 2019	55

DAFTAR GAMBAR

	Halaman
Gambar 2.1 Paradigma Lingkaran Kemiskinan	29
Gambar 2.2 Paradigma Baru Kemiskinan	30
Gambar 3.1 Kerangka Pikir	36

DAFTAR LAMPIRAN

Lampiran 1	Lembar Penjelasan untuk Responden
Lampiran 2	<i>Informed Consent</i> Penelitian
Lampiran 3	Instrumen Penelitian
Lampiran 4	Master Tabel
Lampiran 5	Hasil SPSS
Lampiran 6	Dokumentasi
Lampiran 7	Riwayat Hidup

PEDOMAN TRANSLITERASI

A. *Transliterasi Arab-Latin*

Daftar Huruf bahasa Arab dan transliterasinya ke dalam huruf latin dapat dilihat pada tabel berikut:

1. Konsonan

Huruf Arab	Nama	Huruf Latin	Nama
	alif	tidak dilambangkan	tidak dilambangkan
	ba	b	be
	ta	t	te
	a		es (dengan titik di atas)
	jim	j	je
	a		ha (dengan titik di bawah)
	kha	kh	ka dan ha
	dal	d	de
	al		zet (dengan titik di atas)
	ra	r	er
	zai	z	zet
	sin	s	es
	syin	sy	es dan ye
	ad		es (dengan titik di bawah)
	ad		de (dengan titik di bawah)
	a		te (dengan titik di bawah)
	a		zet (dengan titik di bawah)
	‘ain	‘	apostrof terbalik
	gain	g	ge
	fa	f	ef
	qaf	q	qi
	kaf	k	Ka
	lam	l	el
	mim	m	em
	nun	n	en
	wau	w	we
ﺀ	ha	h	ha
ء	hamzah	`	apostrof
	ya	y	ye

Hamzah (ء) yang terletak di awal kata mengikuti vokalnya tanpa diberi tanda apapun. Jika ia terletak di tengah atau di akhir, maka ditulis dengan tanda (‘).

2. Vokal

Vokal bahasa Arab, seperti vokal bahasa Indonesia, terdiri atas vokal tunggal atau monoftong dan vokal rangkap atau ftong.

Vokal tunggal bahasa Arab yang lambangnya berupa tanda atau harakat, transliterasinya sebagai berikut:

Tanda	Nama	Huruf Latin	Nama
اَ	Fathah	a	A
اِ	Kasrah	i	I
اُ	ammah	u	U

Vokal rangkap bahasa Arab yang lambangnya berupa gabungan antara harakat dan huruf, transliterasinya berupa gabungan huruf, yaitu:

Tanda	Nama	Huruf Latin	Nama
اِي	<i>fathah dan ya</i>	ai	a dan i
اُو	<i>fathah dan wau</i>	au	a dan u

كَيْفَ : *kaifa*

هَوَّلَ : *hau*

3. Maddah

Maddah atau vokal panjang yang lambangnya berupa harkat dan huruf, transliterasinya berupa huruf dan tanda, yaitu:

Harkat dan Huruf	Nama	Huruf dan Tanda	Nama
اَ... اِ...	<i>Fathah dan alif atau v '</i>		a dan garis di atas
اِ...	<i>kasrah dan v '</i>		i dan garis di atas
اُ...	<i>dammah dan wau</i>		u dan garis di atas

Contoh:

: *ma>ta*

: *rama>*

قِيلَ : *qi>la*

يَمُوتُ : *yamu>tu*

4. Tā' marbutah

Transliterasi untuk *t ' marbutah* ada dua, yaitu: *t ' marbutah* yang hidup atau mendapat harkat *fathah*, *kasrah*, dan *dammah*, transliterasinya adalah [t]. Sedangkan *t ' marbutah* yang mati atau mendapat harkat sukun, transliterasinya adalah [h].

Kalau pada kata yang berakhir dengan *t ' marbutah* diikuti oleh kata yang menggunakan kata sandang *al-* serta bacaan kedua kata itu terpisah, maka *t ' marbutah* itu ditransliterasikan dengan ha (h).

Contoh:

: *raudah al-atf l*

الْمَدِينَةُ الْفَاضِلَةُ : *al-Mad nah al-F d}ilah*

: *al-h}ikmah*

ABSTRAK

Nama : Nur Indriani Harsul H
Nim : 50300115057
Judul Skripsi : **Hubungan Mutu Pelayanan dengan Tingkat Kepuasan Masyarakat Penerima Bantuan Program Sistem Layanan Rujukan Terpadu Fakir Miskin di UPT Sipakatau Kabupaten Bantaeng**

Tujuan penelitian ini adalah untuk melihat hubungan antara mutu pelayanan dengan tingkat kepuasan masyarakat penerima bantuan program Sistem Layanan Rujukan Terpadu fakir miskin di UPT Sipakatau Kabupaten Bantaeng.

Jenis penelitian yang digunakan dalam penelitian ini adalah penelitian kuantitatif dengan menggunakan pendekatan *cross sectional*. Pendekatan yang digunakan dalam penelitian ini adalah pendekatan perspektif residual. Jumlah sampel dalam penelitian ini adalah 42 responden. Pengumpulan data dengan menggunakan kuesioner mutu pelayanan yang dikenal dengan *servqual* dan kuesioner kepuasan masyarakat. Data diolah dengan menggunakan program SPSS dengan uji *chi square* untuk mengetahui hubungan diantara kedua variabel.

Hipotesis penelitian dalam penelitian ini adalah 1) H_0 : Tidak ada hubungan antara mutu pelayanan dengan tingkat kepuasan masyarakat penerima bantuan SLRT di UPT Sipakatau Kabupaten Bantaeng. 2) H_a : Ada Hubungan antara mutu pelayanan dengan tingkat kepuasan masyarakat penerima bantuan SLRT di UPT Sipakatau Kabupaten Bantaeng.

Hasil penelitian diperoleh bahwa gambaran mutu pelayanan Sistem Layanan Rujukan Terpadu (SLRT) di kabupaten Bantaeng 66.7% sudah baik dengan tingkat kepuasan masyarakat penerima bantuan program Sistem Layanan Rujukan Terpadu sebesar 64.3%. Adapun dimensi mutu pelayanan keandalan sebesar 59.5% kategori baik, dimensi ketanggapan 50% kategori baik, dimensi jaminan sebesar 64.3%, dimensi empati sebesar 54.8% dan dimensi bukti langsung sebesar 57.1%. Berdasarkan hasil uji SPSS diperoleh bahwa ada hubungan bermakna antara mutu pelayanan dengan tingkat kepuasan masyarakat penerima bantuan program SLRT fakir miskin di UPT Sipakatau Kabupaten Bantaeng dengan nilai p 0.001 (< 0.05) dengan tingkat derajat ketidakpercayaan 10%.

Implikasi dari penelitian ini adalah 1) Mutu pelayanan program Sistem Layanan Rujukan Terpadu (SLRT) secara umum sudah baik. Namun dalam hal meningkatkan kepuasan masyarakat penerima bantuan program Sistem Layanan Rujukan Terpadu (SLRT), pihak pemerintah Kabupaten Bantaeng khususnya UPT Sipakatau sebaiknya selalu melakukan perbaikan-perbaikan dan evaluasi mengenai sistem pelayanan SLRT dan mempertahankan kualitas pelayanan yang sudah dicapai. 2) Penelitian selanjutnya perlu dilakukan eksplorasi lebih

mendalam terkait hubungan mutu pelayanan yang terdiri dari 5 dimensi yaitu keandalan, ketanggapan, jaminan, empati dan bukti langsung dengan tingkat kepuasan masyarakat penerima bantuan Sistem Layanan Rujukan Terpadu (SLRT).

BAB I

PENDAHULUAN

A. Latar Belakang

Landasan perlindungan sosial minimum di Indonesia telah menjadi rencana pembangunan strategis pemerintah untuk meningkatkan standar hidup masyarakat. Dalam perluasan cakupan perlindungan sosial, konstitusi Indonesia menyadari bahwa jaminan perlindungan sosial merupakan hak seluruh warga Negara dan tanggung jawab Negara dalam mengembangkan sistem perlindungan sosial tersebut¹.

Menurut Badan Pusat Statistik (BPS) jumlah penduduk miskin pada bulan September pada tahun 2013, 2014, 2015, 2016 dan 2017 di Indonesia tercatat 28.55 (11.47%); 27.73 (10.96%); 28.51 (11.13%); 27.76 (10.70%); 26.58 (10.12%)². Sedangkan orang yang berada di atas garis rentan jatuh miskin juga dapat menghadapi goncangan atau krisis ekonomi. Jumlah tersebut masih terbilang tinggi sehingga penanggulangan kemiskinan saat ini menjadi salah satu faktor utama pemerintah untuk meningkatkan kesejahteraan dan perlindungan sosial terhadap penduduk miskin dan rentan³.

Meskipun terjadi trend penurunan jumlah penduduk miskin dari tahun ke tahun, tetapi angka tersebut masih sangat relative tinggi. Oleh karena itu, dalam Rencana Pembangunan Jangka Menengah Nasional (RPJM) 2015-2019, pemerintah berupaya keras menurunkan jumlah penduduk miskin tersebut hingga 7-8%. Masalah kemiskinan selalu menjadi perhatian utama di Indonesia, karena adanya kesadaran pemerintah bahwa kegagalan mengatasi

¹Valerie Schmitt, dkk. *Rancangan Sistem Rujukan Terpadu untuk Perluasan Program Perlindungan Sosial di Indonesia/International Labour Office* (Jakarta: ILO, 2014), h. 46.

²Badan Pusat Statistik (BPS). *Jumlah Penduduk Miskin, Persentase Penduduk Miskin dan Garis Kemiskinan 1970-2017* (Jakarta: BPS, 2018), h.3.

³Kementerian Sosial RI. *Pedoman Umum Pelaksanaan Sistem Layanan dan Rujukan Terpadu untuk Perlindungan Sosial dan Penanggulangan Kemiskinan* (Jakarta: Kementerian Sosial RI, 2016), h. 16.

persoalan kemiskinan akan dapat menyebabkan munculnya berbagai persoalan sosial, ekonomi, politik ditengah-tengah masyarakat⁴.

Untuk itu, Dalam pengembangan sistem perlindungan sosial, penilaian landasan perlindungan sosial dalam dialog nasional yang dilaksanakan di Indonesia pada tahun 2012 oleh *International Labour Organizational* (ILO) yang bekerjasama dengan Bappenas, Kemenakertrans, dan kementerian teknis lainnya, serta Tim Koordinasi Perserikatan Bangsa-Bangsa di Indonesia memberikan rekomendasi utama yaitu penerapan sistem satu pintu (*single window service*) ditingkat pemerintah daerah yang saat ini dikenal dengan Sistem Layanan Rujukan Terpadu (SLRT)⁵.

SLRT adalah sistem yang membantu identifikasi kebutuhan yang diperlukan masyarakat miskin dan rentan berdasarkan daftar dan profil penerima manfaat dan menghubungkan dengan program-program perlindungan sosial dan penanggulangan kemiskinan yang dilakukan oleh pemerintah sesuai dengan kebutuhan yang mereka perlukan. Dimana sasaran utama kelompok SLRT adalah rumah tangga, keluarga dan individu⁶.

SLRT sebenarnya bukan merupakan suatu yang baru di lingkungan Kementerian Sosial. Hal itu terlihat, bahwa tahun 2013, Badan Pendidikan dan Penelitian Kesejahteraan Sosial (Badiklitkesos) menyelenggarakan *one stop services* untuk membantu pemecahan masalah klien atau penyandang masalah kesejahteraan sosial (PMKS) secara terintegrasi melalui Pelayanan Terpadu dan Gerakan Masyarakat Peduli Kabupaten Kota Sejahtera (Pandu Gempita) di Kabupaten Bantaeng, Kabupaten Berau, Kabupaten Sragen, Kota Sukabumi dan Kota Payakumbuh sebagai daerah *pilot project*⁷. Atas ujicoba

⁴ Muhtar, "Peningkatan layanan sosial bagi keluarga miskin terhadap program perlindungan sosial melalui sistem layanan dan rujukan terpadu." *Sosio Informa*, vol. 3 no. 01 (Januari-April 2017). h. 60.

⁵Valerie Schmitt, dkk. *Rancangan Sistem Rujukan Terpadu untuk Perluasan Program Perlindungan Sosial di Indonesia/International Labour Office* (Jakarta: ILO, 2014),

⁶Raditia Wahyu Supriyanto, dkk. *Perlindungan Sosial di Indonesia: Tantangan dan Arah ke Depan* (Jakarta: Direktorat Perlindungan dan Kesejahteraan Masyarakat, 2014),

⁷ Muhtar, "Peningkatan layanan sosial bagi keluarga miskin terhadap program perlindungan sosial melalui sistem layanan dan rujukan terpadu",h. 60.

tersebut pemerintah daerah merespon cukup positif melalui dukungan yang diberikan baik komitmen/kebijakan dan sumber daya.

Pada akhir 2013, Kementerian Sosial dan beberapa pemerintah daerah mulai menggagas upaya peningkatan sistem layanan sosial terpadu berbasis teknologi informasi dan penjangkauan oleh pilar partisipan kesejahteraan sosial di tingkat masyarakat yang diawali dengan *assessment* dan menghasilkan bentuk-bentuk pelaksanaan layanan dan rujukan program yang dilakukan oleh pemerintah daerah. Berdasarkan studi tersebut pada tahun 2015 dilaksanakan pengembangan Sistem Layanan dan Rujukan Masyarakat Sejahtera (SELARAS), yang diujicobakan di Kabupaten Bantaeng, Kabupaten Sragen, Kabupaten Sleman, Kabupaten Sukabumi, dan Kabupaten Belitung Timur.

Dalam perkembangan selanjutnya, Rencana Pembangunan Jangka Menengah Nasional (RPJMN) 2015-2019 mengamanatkan kepada Kementerian Sosial untuk mengembangkan SLRT di 50 Kabupaten/Kota dan Pusat Kesejahteraan Sosial (Puskesmas) di 100 Desa/Kelurahan pada tahun 2016 dan secara bertahap bertambah hingga mencapai 150 Kabupaten/Kota dan 300 Puskesmas di Desa/Kelurahan pada akhir 2019.

Kabupaten Bantaeng merupakan salah satu dari 24 kabupaten/kota yang berada di provinsi Sulawesi-Selatan dengan wilayah yang sebagian besar merupakan desa bukan pesisir sebanyak 52 desa dan 15 desa yang terletak di daerah pesisir dengan jumlah penduduk sebanyak 184.517 jiwa. Luas wilayah Kabupaten Bantaeng termasuk dalam kategori 3 kabupaten/kota dengan luas terkecil di Sulawesi-Selatan yaitu 395.83 km²⁸.

Berdasarkan survei awal yang telah dilakukan pada Dinas Sosial Kabupaten Bantaeng angka kemiskinan yang tercatat pada tahun 2018 sebanyak kurang lebih 25.000 jiwa. Sedangkan di Kecamatan Pajukukang itu

⁸Pemerintah Kabupaten Bantaeng, "Geografis Kabupaten Bantaeng", Official Website Pemerintah Kabupaten Bantaeng, <http://www.portal.bantaengkab.go.id/geografis-kabupaten-bantaeng/> (10 Oktober 2018)

sendiri tercatat 851 Kepala Keluarga pada tahun 2017 dan 906 Kepala Keluarga pada tahun 2018.

Kabupaten Bantaeng dalam menjalankan program SLRT telah melakukan kerja sama dengan Tim Koordinasi Penanggulangan Kemiskinan Daerah (TKPKD), Organisasi Perangkat daerah(OPD), Dewan Perwakilan Rakyat Daerah (DPRD), Badan Amil Zakat Nasional (Baznas), Pusat pelayanan Terpadu Pemberdayaan Perempuan dan Anak (P2TP2A), Pembinaan Kesejahteraan Keluarga (PKK), Pemberdayaan Masyarakat dan Desa (PMD), Pemberdayaan Perempuan dan Perlindungan Anak (PPPA), *Non Government Organization* (NGO) Bantaeng, dan Yayasan Swadaya Mitra Bangsa (YASMIB)⁹.

Berbagai bentuk program SLRT telah dilakukan dan dikembangkan oleh pemerintah kabupaten Bantaeng untuk mengurangi angka kemiskinan dari tahun ke tahun. Program Maju Perempuan Indonesia untuk Penanggulangan Kemiskinan (Mampu) dan Kolaborasi Masyarakat dan Pelayanan untuk Kesejahteraan (Kompak) merupakan salah satu program SLRT di Kabupaten Bantaeng yang mendapatkan dukungan besar dari pemerintah Australia. Dimana program tersebut bertujuan untuk meningkatkan kesejahteraan kelompok miskin dan rentan¹⁰.

Sistem Layanan Rujukan Terpadu (SLRT) sebagai salah satu pelayanan masyarakat merupakan sebuah program yang harus diperhatikan mutu pelayanannya. Sebab program SLRT merupakan program yang bersentuhan langsung dengan masyarakat dalam memberikan pelayanan. Pengukuran tentang baik tidaknya mutu pelayanan suatu program dapat dilakukan melalui pengukuran tingkat kepuasan masyarakat. Sebab Kualitas pelayanan memiliki hubungan yang sangat erat dengan kepuasan pelanggan, yaitu kualitas

⁹Edi Hermawan, "Satu-satunya di Sulsel, Bantaeng Raih SLRT Awards dari Kemensos", *Tribun-Timur Online*. 26 Juli 2018. <http://www.makassar.tribunnews.com/amp/2018/07/26/satu-satunya-di-sulsel-bantaeng-raih-slrt-awards-dari-kemensos> (10 Oktober 2018)

¹⁰Qudratullah Rustam, "Wabup Bantaeng buka Rakor SLRT, Program Mampu dan Kompak", *Tribun-Timur Online*. 26 Agustus 2016. <http://www.makassar.tribunnews.com/amp/2016/08/26/wabup-bantaeng-buka-rakor-slrt-program-mampu-dan-kompak> (10 Oktober 2018)

memberikan suatu dorongan kepada pelanggan untuk menjalani ikatan hubungan yang kuat. Selain itu, kualitas pelayanan juga merupakan pelayanan yang menunjukkan pada tingkat kesempurnaan, yang disatu pihak dapat menimbulkan kepuasan sesuai dengan tingkat kepuasan rata-rata¹¹.

Berdasarkan uraian di atas, maka peneliti melakukan penelitian yang bertujuan untuk mengetahui hubungan mutu pelayanan dengan tingkat kepuasan masyarakat penerima program bantuan SLRT fakir miskin diUPT Sipakatau Kabupaten Bantaeng.

B. Rumusan masalah

Bagaimana hubungan antara mutu pelayanan dengan tingkat kepuasan masyarakat penerima bantuan program SLRT terhadap Program SLRT diUPT Sipakatau Kabupaten Bantaeng?

C. Hipotesis

Ho : Tidak ada hubungan antara mutu pelayanan dengan tingkat kepuasan masyarakat penerima bantuan SLRT diUPT Sipakatau Kabupaten Bantaeng

Ha : Ada hubungan antara mutu pelayanan dengan tingkat kepuasan masyarakat penerima bantuan SLRT diUPT Sipakatau Kabupaten Bantaeng .

D. Definisi Operasional dan Ruang Lingkup Penelitian

1. Definisi Operasional

Definisi operasional ini merupakan batasan peneliti agar jelas ruang lingkup yang diteliti peneliti. Olehnya itu pada penelitian ini, peneliti memfokuskan penelitian sebagai berikut:

¹¹Agung Dwi Saputro, "Hubungan kualitas pelayanan kesehatan dengan kepuasan pasien rawat jalan tanggungan BPJS di Rumah Sakit Bethesda Yogyakarta". *Skripsi* (Surakarta: Fakultas Ilmu Kesehatan Universitas Muhammadiyah Surakarta, 2015), h. 32. <http://eprints.ums.ac.id/38439/>.

a. Mutu Pelayanan

Definisi Operasional : ukuran suatu pelayanan yang dilihat berdasarkan kinerja pelayanan yang di berikan kepada masyarakat.

Alat Ukur : Variabel ini diukur dengan menggunakan kuesioner *servqual* yang terdiri dari 5 dimensi yaitu keandalan (5 item pernyataan), ketanggapan (6 item pernyataan), jaminan dan empati (7 item pernyataan), dan bukti langsung (10 item pernyataan) dengan masing-masing dimensi diukur dengan menggunakan skala likert 1-5

Hasil Ukur : Skor tertinggi $35 \times 5 = 175$

Skor terendah $35 \times 1 = 35$

Kriteria Objektif : Menggunakan median skor responden

Baik jika ≥ 127

Kurang jika < 127

Skala : Ordinal

b. Kepuasan

Definisi Operasional : Tingkat perasaan masyarakat setelah memberikan bandingan antara kinerja atau hasil yang dirasakan (pelayanan yang diterima dan dirasakan) dengan yang diharapkan.

Alat Ukur : Variabel ini diukur dengan menggunakan kuesioner *servqual* sebanyak 10 item pernyataan dengan skala 1-5.

Hasil Ukur : Skor tertinggi $10 \times 5 = 50$

Skor terendah $10 \times 1 = 10$

Kriteria Objektif	: Menggunakan median skor responden Puas jika ≥ 36 Tidak Puas jika < 36
Skala	: Ordinal

2. Ruang Lingkup Penelitian

Berdasarkan pada definisi operasional diatas, maka peneliti menjelaskan cakupan yang menjadi pokok permasalahan dan pendekatan pada rencana penelitian iniyang dibatasi dengan hanya melihat dari segi mutu pelayanan dantingkat kepuasan masyarakat penerima program bantuan SLRT untuk dapat melihat hubungan antara mutu pelayanan dengan tingkat kepuasan masyarakat penerima bantuan SLRT diUPT Sipakatau Kecamatan Pajukukang Desa Nipa-NipaKabupaten Bantaeng dalam penaggulanagn fakir miskin di Kabupaten Bantaeng. Dimana rentang waktu yang digunakan semestinya dan masyarakat fakir miskin yang menerima bantuan program SLRT yang ada di Bantaeng yang menjadi objek penelitian.

E. Tinjauan Pustaka

Penelitian yang dilakukan oleh Sarif pada tahun 2016 tentang implementasi sistem rujukan bagi gelandangan dan pengemis di *Camp Assessment* Dinas Sosial DIY. Dimana penelitian tersebut menggunakan metode penelitian deskriptif kualitatif dengan hasil penelitian mengatakan bahwa Implementasi rujukan gelandangan dan pengemis dapat dilaksanakan setelah hasil keputusan rapat *Case Conference* (CC) yang disetujui oleh seluruh petugas pendamping, psikolog dan *case manager*, kecuali anak usia 18 ke bawah, maka tidak harus menunggu rapat CC melainkan langsung dirujuk ke Rumah Perlindungan Sosial Anak.

Sedangkan Faktor penghambat ialah penolakan oleh balai rehabilitasi sosial dengan alasan keterbatasan kuota, dan ketidaksesuaian kriteria serta

ketidakmauan klien dirujuk ke balai rehabilitasi sosial karena merujuk klien harus ada persetujuan klien sendiri.

Adapun faktor pendukung ialah adanya tujuh balai rehabilitasi sosial, yaitu antara lain Balai Rehabilitasi Terpadu Penyandang Disabilitas, Balai Rehabilitasi Sosial Bina Karya dan Laras, Balai Rehabilitasi Sosial Tresna Werdah, dan Lembaga swadaya masyarakat, Perda No. 1 Tahun 2014 Tentang penanganan gelandangan dan pengemis, adanya SDM, dan adanya kerja sama lintas provinsi.

Penelitian lain yang dilakukan oleh Surandari Saputri pada tahun 2018 tentang analisis pelayanan publik tentang perlindungan sosial dan penanggulangan kemiskinan melalui Sistem Layanan Rujukan Terpadu (SLRT) di Provinsi Lampung yang dilakukan dengan menggunakan metode penelitian analisis dan kualitatif menunjukkan hasil bahwa pelayanan publik tentang perlindungan sosial dan penanggulangan kemiskinan melalui Sistem Layanan Rujukan Terpadu (SLRT) di Provinsi Lampung kurang berjalan efektif. Hal ini dapat dilihat dari segi kurangnya komitmen pemerintah daerah, kurang tanggapnya petugas UPTD pada saat sarana dan prasarana kurang, kurangnya jaminan kerjasama antar elemen terkait dan kurang lengkapnya sarana dan prasarana pendukung.

Jika dibandingkan dengan literatur terdahulu, yaitu penelitian yang dilakukan oleh sarif dan sundari saputri, dapat diketahui persamaan dan perbedaannya dengan penelitian yang dimaksud dalam penelitian ini. Diantara persamaannya adalah sama-sama membahas tentang Sistem Layanan Rujukan Terpadu dalam penanggulang kemiskinan, namun berbeda dalam fokus penelitian dan tujuan penelitiannya. Penelitian-penelitian yang telah dipaparkan di atas tidak sama persis dengan penelitian ini karena adanya perbedaan yang terdapat pada metode penelitian serta variabel penelitian dan dalam penelitian ini peneliti bermaksud ingin melihat hubungan antara mutu pelayanan dengan tingkat kepuasan masyarakat penerima bantuan SLRT.

F. Tujuan dan Kegunaan Penelitian

1. Tujuan

Untuk mengetahui hubungan mutu pelayanan dengan tingkat kepuasan masyarakat penerima bantuan program SLRT terhadap program SLRT diUPT Sipakatau Kabupaten Bantaeng.

2. Kegunaan

Adapun kegunaan dari penelitian ini adalah:

a. Bagi peneliti

Penelitian ini sebagai tambahan pengalaman dari bahan ilmiah atau dasar bagi peneliti di masa yang akan datang khususnya mengenai SLRT.

b. Bagi institusi

Diharapkan hasil penelitian ini dapat dijadikan sebagai bahan informasi bagi institusi pelayanan.

c. Bagi tempat penelitian

Sebagai bahan informasi untuk mengambil langkah-langkah kebijakan di masa depan, seperti memberikan informasi yang terkait dengan SLRT dan tingkat kepuasan masyarakat dalam pelayanan program bantaun SLRT.

BAB II

TINJAUAN TEORETIS

A. *Mutu Pelayanan Dan Kepuasan*

1. **Mutu Pelayanan**

Mutu diartikan sebagai suatu proses dimana terjadi upaya pemenuhan kebutuhan dan ekspektasi konsumen, baik konsumen internal maupun eksternal terhadap pemberi layanan dan hal ini tentu merupakan proses yang berkesinambungan dan konsisten^{1,2}.

Setiap organisasi wajib memiliki standar yang menjadi pedoman setiap pelaku di dalamnya. Penetapan standar merupakan bagian dari kegiatan penjaminan mutu diawali dengan memperkenalkan standar kepada pengguna lalu melakukan pemantauan dengan mengukur perbedaan antara praktik dan standar. Standar haruslah mendefinisikan semua hal yang diharapkan dari segi input, proses, dan output. menurut Donabedian (1980) standar berfungsi untuk menjaga dan meminimalkan variasi yang dilakukan oleh para pengguna standar³.

Mutu Pelayanan adalah hal yang merujuk pada tingkat kesempurnaan pelayanan guna dalam menimbulkan rasa puas pada diri setiap masyarakat. sehingga dapat disimpulkan bahwa yang dimaksudkan dengan mutu pelayanan adalah timbulnya kepuasan pada setiiip masyarakat sesuai dengan tingkat kepuasan rata-rata, serta tata cara penyelenggaraan sesuai dengan kode etik dan standar pelayanan yang telah di tetapkan⁴.

¹Al-Assaf, *Health Care Quality: An International Perspective (1st ed.)* (New Delhi: World Health Organization, 2001), h. 24

²Cherry dan Jacob, *Contemporary Nursing Issues, Trends, & Management (6th ed.)* (United State: Elsevier, 2014), h. 32

³Al-Assaf, *Health Care Quality: An International Perspective (1st ed.)*, h.26.

⁴Lina Ratnawati. "Hubungan antara persepsi mutu pelayanan dengan tingkat kepuasan pasien KIA puskesmas Ngesrep Kota Semarang". *Skripsi* (Semarang: Fakultas Ilmu Keolahragaan Universitas Negeri Semarang, 2015). h. 20-21. <http://lib.unnes.ac.id/23495/1/6411411115.pdf>.

Mutu pelayanan adalah pemberian layanan yang dibangun dengan berusaha memaksimalkan pelayanan yang diberikan secara berkesinambungan melalui perbaikan hal-hal yang menjadi masalah melalui barang, jasa, manusia dan lingkungannya⁵.

Indikator mutu pelayanan terdiri atas 5 bagian, yaitu⁶:

- a. Reliability (Keandalan) yaitu kemampuan untuk melaksanakan jasa yang dijanjikan dengan tepat dan terpercaya, misalnya: prosedur pelayanan yang tidak berbelit-belit, pemberian pelayanan yang cepat dan tepat.
- b. Responsiveness (Ketanggapan) yaitu kemampuan untuk membantu pelanggan dan memberikan jasa dengan cepat atau tanggap, misalnya: kemampuan petugas dinas sosial untuk tanggap dalam menyelesaikan masalah keluhan masyarakat, petugas memberikan informasi yang jelas dan mudah dimengerti.
- c. Assurance (Jaminan) yaitu pengetahuan atau kesopanan petugas serta kemampuan mereka untuk menimbulkan kepercayaan dan keyakinan. Misalnya: keterampilan petugas dalam bekerja, pelayanan yang sopan dan ramah.
- d. Empaty (Empati) yaitu rasa peduli, memberikan perhatian pribadi terhadap masyarakat. misalnya: peduli terhadap keluhan masyarakat, memberikan pelayanan tanpa membedakan status.
- e. Tangibles (Bukti Langsung) yaitu penampilan fasilitas fisik, peralatan, personel dan media komunikasi. Misalnya: kebersihan, kerapian dan kenyamanan ruangan, penataan interior dan eksterior

⁵Heru Winarno & Tb Absor. "Analisis kualitas pelayanan dengan metode service quality (servqual) dan importance performance analysis (IPA) pada PT Media purna engineering". *Jurnal Manajemen Industri dan Logistik*, vol. 1 no 2 (November 2018), h. 67-77. <http://jurnal.poltekapp.ac.id/index.php/JMIL/article/view/15/15>.

⁶Lina Ratnawati. "Hubungan antara persepsi mutu pelayanan dengan tingkat kepuasan pasien KIA puskesmas Ngesrep Kota Semarang",h. 27-28.

ruangan, kelengkapan, persiapan, dan kebersihan alat, penampilan dan kebersihan penampilan petugas.

Prinsip peningkatan mutu yang wajib diketahui dan dilaksanakan oleh manajemen secara umum menurut⁷ antara lain:

- a. Prioritasnya adalah untuk bermanfaat bagi setiap orang, pelanggan internal dan eksternal lainnya.
- b. Kualitas dicapai melalui partisipasi setiap orang yang ada dalam organisasi.
- c. Peluang perbaikan dikembangkan dengan berfokus pada proses kerja.
- d. Keputusan untuk merubah atau meningkatkan system dan proses dibuat berdasarkan data yang ada.
- e. Peningkatan kualitas pelayanan merupakan proses yang berlangsung terus menerus.
- f. Adanya program pelatihan, pendidikan, dan dipandang sebagai investasi.
- g. Mengembangkan kepemimpinan dalam organisasi.

Sedangkan dalam meningkatkan mutu pelayanan, ada beberapa proses yang harus dilalui yaitu dimulai dengan pengumpulan data, menurut Cherry & Jacob⁸:

- a. *Survey*, merupakan cara yang paling sederhana namun cukup akurat mengenai suatu populasi target. Tujuan survey harus jelas yaitu realistis, dapat diukur, dan dapat diterapkan populasi sasaran.
- b. *Brainstorming*, merupakan proses yang merangsang proses berpikir kreatif dengan cara mempertemukan sekelompok orang untuk membuat daftar ide dan masalah yang ditemui
- c. *Brain – writin*, Teknik ini mengumpulkan orang – orang kemudian dirangsang untuk membuat ide dalam suatu topic, dimana hasilnya

⁷Bustami, *Penjaminan Mutu Pelayanan Kesehatan dari Akseptabilitasnya* (Jakarta: Erlangga, 2011), h. 15.

⁸Cherry dan Jacob, *Contemporary Nursing Issues, Trends, & Management (6th ed.)*, h.35.

- nanti dievaluasi kemudian digunakan oleh anggota kelompok lainnya untuk mengembangkan ide mereka.
- d. *Log*, adalah alat yang digunakan untuk mengamati jejak peristiwa dan waktu kejadian lalu membuat diagram atau analisi frekuensi.
 - e. *Checklist* (daftar tilik), dapat dibuat dalam bentuk table atau diagram yang isinya data tentang sesuatu yang ingin diamati tentang fenomena yang sedang berlangsung atau telah terjadi.

2. Kepuasan

Kepuasan adalah tingkat yang dirasakan seseorang dari keadaan yang di alami merupakan hasil membandingkan sesuatu yang dirasakan dari hubungannya dengan apa yang di harapkan. Kepuasan juga adalah perasaan senang atau kecewa seseorang yang muncul setelah membandingkan sesuatu hal antara persepsi/kesannya terhadap hasil dan harapan-harapannya⁹.

Kepuasan masyarakat merupakan tujuan utama dari pelayanan yang diberikan. Kepuasan masyarakat itu dapat dicapai bila pemberian pelayanan mengetahui dengan jelas apa yang menjadi masalah dari masyarakat, sehingga dengan mengetahui apa yang dibutuhkan masyarakat maka pelayanan yang diberikan dapat diidentifikasi dengan tepat sesuai keinginan atau kebutuhan masyarakat¹⁰.

Kepuasan masyarakat adalah suatu keadaan ketika kebutuhan, keinginan, dan harapan pasien dapat dipenuhi melalui apa yang di dapatkan. Oleh karena itu, kepuasan masyarakat adalah kualitas yang

⁹Arie Pohandry, Sidarto & Winarni, “Analisis tingkat kepuasan pelanggan dengan menggunakan metode customer satisfaction index dan importance performance analysis serta service quality.” *Jurnal Rekavasi*, vol. 1 no. 1(Desember 2013). <http://www.google.com/url?sa=t&source=web&rct=j&url=http://download.portalgaruda.org/article.php>.

¹⁰Nindya Adriani, “Analisis tingkat kepuasan konsumen terhadap kualitas pelayanan dunkin donuts café metropolitan”, *Skripsi* (Depok: Fakultas Ekonomi Universitas Gunadarma, 2012). <http://library.gunadarma.ac.id/repository/view/3742536/analisis-tingkat-kepuasan-konsumen-terhadap-kualitas-pelayanan-dunkin-donuts-caf-metropolitan-.html>

dirasakan oleh masyarakat dibagi dengan kebutuhan, keinginan dan harapan masyarakat¹¹.

Pelayanan dalam hal ini menancu pada kepuasan karena memiliki kaitan¹², yaitu :

- a. Jika kinerja pelayanan yang diberikan dibawa harapan maka apa yang masyarakat harapkan dari pelayanan untuk mendapatkan kepuasan akan kecewa.
- b. Jika kinerja pelayanan yang diberikan sesuai dengan harapan maka apa yang masyarakat harapkan dari pelayanan akan merasa puas dengan hasilnya
- c. Jika kinerja dari pelayanan melebihi harapan maka apa yang masyarakat harapkan dari pelayanan akan merasa sangat puas dengan hasil maksimal yang diberikan.

Kepuasan pengguna jasa pelayanan bantuan dapat disimpulkan sebagai kinerja institusi pelayanan dengan adanya harapan agar masyarakat yang menggunakan jasa pelayanan bisa mendapatkan kepuasan dengan pelayanan yang diberikan. Masyarakat yang mendapatkan kepuasan dalam pelayanan akan berbagi rasa atau pengalaman mereka kepada teman, keluarga, dan tetangga. Hal ini akan menjadi referensi yang baik kepada intitusi penyediaan pelayanan bantuan kepada masyarakat.

Dimensi kepuasan dibedakan menjadi 2 macam :

- a. Kepuasan mengacu pada penerapan kode etik standar pelayanan profesi
 - 1) Hubungan petugas pelayanan – masyarakat
 - 2) Kenyamanan pelayanan

¹¹Lina Ratnawati. “Hubungan antara persepsi mutu pelayanan dengan tingkat kepuasan pasien KIA puskesmas Ngesrep Kota Semarang”,h. 28.

¹²J Selvakumar, “Impact of service quality on customer satisfaction in public sector and private sector banks.” *Journal SMS Varanasi*, vol. 8, no. 1 (Januari 2015).http://www.researchgate.net/publication/282916523_Impact_of_Service_Quality_on_customer_satisfaction_in_public_sector_and_private_sector_banks/amp.

- 3) Kebebasan melakukan pilihan
 - 4) Pengetahuan dan kompetensi teknis
 - 5) Efektifitas pelayanan
 - 6) Keamanan tindakan
- b. Kepuasan mengacu pada kepuasan bantuan pelayanan :
- 1) Ketersediaan bantuan pelayanan
 - 2) Kewajaran bantuan pelayanan
 - 3) Kesenambungan bantuan pelayanan
 - 4) Penerimaan bantuan pelayanan
 - 5) Ketercapaian bantuan pelayanan
 - 6) Keterjangkauan bantuan pelayanan
 - 7) Efisiensi bantuan pelayanan
 - 8) Mutu bantuan pelayanan

Faktor yang mempengaruhi kepuasan masyarakat

- a. Pemahaman masyarakat tentang jenis pelayanan yang akan diterima, dalam hal ini aspek komunikasi memegang penting.
- b. Empati yang ditunjukkan oleh petugas pelayanan. Sikap ini akan menyentuh emosi masyarakat yang memberikan pengaduan/keluhan. Faktor ini akan berpengaruh pada tingkat kepatuhan masyarakat.
- c. Penampilan fisik (kerapian) petugas pelayanan serta kondisi kebersihan dan kenyamanan dalam ruangan.
- d. Jaminan keamanan yang ditunjukkan oleh petugas pelayanan.
- e. Keandalan dan keterampilan petugas pelayanan dalam memberikan pelayanan.
- f. Kecepatan pelayanan dalam memberikan tanggapan terhadap keluhan masyarakat.

B. Sistem Layanan Rujukan Terpadu

1. Gambaran Umum Pelayanan Terpadu Gerakan Masyarakat Peduli Kabupaten/Kota Sejahtera (Pandu Gempita)

Kementrian sosial melalui Balai Besar Penelitian Dan Pengembangan Pelayanan Kesejahteraan Sosial (B2P3KS) ini merancang program layanan terpadu yang disebut Pandu Gempita yang merupakan tempat pelayanan yang di dalamnya terdapat semua pihak untuk mensinergikan segenap potensi dan sumber daya.

Kabupaten Bantaeng sebagai daerah yang mempunyai kegiatan berupa Pandu Gempita karena melihat dari data penyandang masalah kesejahteraan sosial (PMKS) yang ada serta kemampuan/kepedulian pemerintah daerah dalam penanganan PMKS secara terpadu.

Pandu Gempita dimaksudkan untuk mensinergitaskan segenap potensi dan sumber daya dalam Pelayanan Terpadu Dan Gerakan Masyarakat Peduli Kabupaten/Kota Sejahtera guna menciptakan model pembangunan kebijakan, strategi dan program pelayanan dalam menyelenggarakan program pelayanan sosial secara terpadu kepada penduduk miskin dan PMKS secara terpadu yang mencakup pelayanan di bidang pendidikan, kesehatan, sosial ekonomi, dan tanggung jawab sosial dunia usaha serta relawan sosial. Kabupaten Bantaeng membentuk suatu wadah yang disebut Unit Pelayanan Terpadu Sistim Penanganan Masalah Kesejahteraan Sosial (UPT-SPMKS) "Sipakatau" yang kemudian menjadi Penerapan Sistem Satu Pintu ditingkat pemerintah daerah yang saat ini dikenal dengan Sistem Layanan Rujukan Terpadu (SLRT).¹³

Pemerintah pusat dengan pemerintah daerah bekerja sama menjawab kebutuhan akan lembaga pelayanan yang mudah dijangkau, diakses serta dijadikan sarana bagi masyarakat berpartisipasi dalam penyelenggaraan kesejahteraan sosial. Upaya ke arah tersebut telah dilakukan melalui penandatanganan kesepahaman bersama yang sudah

¹³ Hasniati. "Peningkatan kesejahteraan berbasis organisasi sosial (Studi Pandu Gempita di UPT-SPMKS "Sipakatau" Kabupaten Bantaeng)". *Skripsi* (Makassar: Fakultas Dakwah dan Komunikasi Universitas Islam Negeri Alauddin Makassar, 2015), h. 4-5.

dibangun antara pemerintah pusat dan daerah melalui upaya penyelenggaraan Pelayanan Terpadu dan Gerakan Masyarakat Peduli kabupaten/kota Sejahtera (Pandu Gempita). Salah satu wujud Pandu Gempita adalah terbentuknya lembaga yang mampu memberikan pelayanan secara terpadu bagi masyarakat. keterpaduan didasarkan oleh prinsip keadilan untuk semua yang memenuhi hak dasar warga miskin atau mengalami masalah sosial.¹⁴

2. Pengertian dan Mekanisme Sistem Rujukan Terpadu

Sistem layanan rujukan terpadu (SLRT) adalah sistem yang membantu identifikasi kebutuhan yang diperlukan masyarakat miskin dan rentan miskin berdasarkan daftar dan profil penerima manfaat dan menghubungkan dengan program-program perlindungan sosial dan penanggulangan kemiskinan yang dilakukan oleh pemerintah sesuai dengan kebutuhan yang mereka perlukan. Dimana sasaran utama kelompok SLRT adalah rumah tangga, keluarga dan individu¹⁵.

Penyeleksian masyarakat yang dapat dikatakan penerima manfaat tidak di dasarkan pada kebutuhan penerima manfaat akan tetapi pada ketersediaan anggaran yang ada. Karena, jumlah anggaran dan nama penerima manfaat juga bervariasi sehingga sasaran utama SLRT dikelompokkan dalam kelompok masyarakat miskin dan rentan miskin yang dimana kelompok miskin adalah orang yang dikategorikan berada di bawah garis kemiskinan nasional, sedangkan kelompok rentan adalah orang yang status sosial ekonominya 40% terbawah berdasarkan data terpadu (daftar penerima manfaat)^{16,17}.

¹⁴Hasniati. "Peningkatan kesejahteraan berbasis organisasi sosial (Studi Pandu Gempita di UPT-SPMKS "Sipakatau" Kabupaten Bantaeng)". *Skripsi* (Makassar: Fakultas Dakwah dan Komunikasi Universitas Islam Negeri Alauddin Makassar, 2015, h. 44.

¹⁵Raditia Wahyu Supriyanto, dkk. *Perlindungan Sosial di Indonesia: Tantangan dan Arah ke Depan* (Jakarta: Direktorat Perlindungan dan Kesejahteraan Masyarakat, 2014).

¹⁶Kementerian Sosial RI. *Pedoman Umum Pelaksanaan Sistem Layanan dan Rujukan Terpadu untuk Perlindungan Sosial dan Penanggulangan Kemiskinan* (Jakarta: Kementerian Sosial RI, 2016).

SLRTterfokus pada kebijakan yang dilakukan dalam penanggulangan kemiskinan dan pengangguran untuk pengurangan beban masyarakat miskin guna dalam meningkatkan pendapatan masyarakat yang di katakan status sosial ekonominya 40% terbawah dapat dicapai dengan menggunakan empat strategi utama, sebagai berikut¹⁸:

- a. Membangun landasan ekonomi yang kuat agar tumbuh menghasilkan peluang kerja.
- b. Mengembangkan sistem yang mampu menerima perlindungan sosial
- c. Meningkatkan pelayanan dasar bagi masyarakat miskin dan rentan miskin.
- d. Mengembangkan sistem dalam penghidupan berkelanjutan bagi masyarakat yang mendapatkan kategori miskin dan rentan miskin.

3. Landasan Hukum Sistem Layanan Rujukan terpadu

Peraturan perundang-undangan yang menjadi landasan dalam pelaksanaan SLRT adalah¹⁹:

- a. Undang-Undang nomor 11 tahun 2009 tentang kesejahteraan social
- b. Undang-Undang nomor 13 tahun 2011 tentang penanganan fakir miskin
- c. Undang-Undang nomor 6 tahun 2014 tentang desa
- d. Undang-undang nomor 23 tahun 2014 tentang pemerintahan daerah
- e. Peraturan Presiden nomor 2 tahun 2015 tentang Rencana Pembangunan Jangka Menengah Nasional tahun 2015-2019
- f. Peraturan Presiden nomor 15 tahun 2015 tentang percepatan penanggulangan kemiskinan

¹⁷Valerie Schmitt, dkk. *Rancangan Sistem Rujukan Terpadu untuk Perluasan Program Perlindungan Sosial di Indonesia/International Labour Office* (Jakarta: ILO, 2014).

¹⁸J Selvakumar, "Impact of service quality on customer satisfaction in public sector and private sector banks",

¹⁹Bambang Mulyadi, "Sistem Layanan dan Rujukan Terpadu untuk Perlindungan Sosial dan Penanggulangan Kemiskinan" (Presentasi yang disajikan pada Diseminasi Review dan Pemantapan SLRT di Hotel Grand Keisha, Yogyakarta, 30 Juli-02 Agustus 2018).

- g. Peraturan menteri social nomor 8 tahun 2012 tentang pedoman pendataan dan pengelolaan data penyandang masalah kesejahteraan sosial dan potensi sumber kesejahteraan social
- h. Peraturan Menteri Sosial nomor 27 tahun 2015 tentang rencana strategis (renstra) kementerian social tahun 2015-2019
- i. Keputusan Menteri Sosial nomor 50 tahun 2013 tentang pedoman pelayanan terpadu dan gerakan masyarakat peduli kabupaten/kota
- j. Peraturan Menteri Sosial nomor 15 tahun 2018 tentang system layanan dan rujukan terpadu untuk penanganan fakir miskin dan orang tidak mampu.

4. Tujuan Sistem Layanan Rujukan Terpadu

Adapun tujuan dari pelaksanaan program SLRT dalam peraturan menteri social nomor 15 tahun 2018 tentang system layanan dan rujukan terpadu untuk penanganan fakir miskin dan orang tidak mampu adalah sebagai berikut²⁰:

- a. Meningkatkan efektifitas dan efisiensi penanganan fakir miskin dan orang tidak mampu
- b. Meningkatkan akses layanan penanganan fakir miskin dan orang tidak mampu
- c. Mengintegrasikan penanganan fakir miskin dan orang tidak mampu
- d. Mendukung perluasan jangkauan pelayanan dasar, dan
- e. Mendukung verifikasi dan validasi data terpadu penanganan fakir miskin dan orang tidak mampu secara dinamis di daerah.
- f. Memberdayakan masyarakat untuk lebih memahami hak-haknya terkait layanan dan program perlindungan social dan penanggulangan kemiskinan

²⁰Menteri Sosial Republik Indonesia, *Peraturan Menteri Sosial Republik Indonesia Nomor 15 Tahun 2018 tentang Sistem Layanan dan Rujukan terpadu untuk Penanganan Fakir Miskin dan Orang Tidak Mampu*, bab , pasal .

- g. Memberikan masukan untuk proses perencanaan dan penganggaran perlindungan social dan penanggulangan kemiskinan agar lebih memihak kepada masyarakat miskin dan rentan miskin.

Sedangkan fungsi SLRT adalah sebagai berikut²¹:

- a. Mengintegrasikan informasi, data dan layanan
SLRT membantu mengintegrasikan berbagai layanan social yang dilakukan pemerintah pusat maupun daerah sehingga fungsi layanan tersebut menjadi lebih komprehensif, responsive, dan berkesinambungan
- b. Mengidentifikasi dan menangani keluhan serta melakukan rujukan
SLRT mencatat keluhan masyarakat, baik keluhan yang bersifat kepesertaan maupun non kepesertaan, berdasarkan keluhan tersebut, SLRT merujuk rumah tangga/keluarga miskin dan rentan miskin ke program-program yang sesuai dengan kebutuhan mereka. SLRT juga membantu pengelola program di pusat, daerah dan desa/kelurahan untuk menelaah, merespon, dan menindak lanjuti keluhan-keluhan tersebut.
- c. Mencatat kepesertaan dan kebutuhan program
SLRT menginventarisasi program-program perlindungan social, baik di tingkat pusat maupun daerah dan mencatat kepesertaan rumah tangga/keluarga miskin dan rentan miskin dalam program-program perlindungan social dan penanggulangan kemiskinan yang ada. SLRT juga mencatat kebutuhan program dari rumah tangga/keluarga miskin yang paling sesuai dengan kebutuhan mereka
- d. Mendukung penerapan SPM
- e. Membantu pelaksanaan verifikasi dan validasi data terpadu penanganan fakir miskin dan orang tidak mampu melalui SIKS-NG

²¹Raditia Wahyu Supriyanto, dkk. *Perlindungan Sosial di Indonesia: Tantangan dan Arah ke Depan* (Jakarta: Direktorat Perlindungan dan Kesejahteraan Masyarakat, 2014).

SLRT menyediakan daftar awal (prelist) yang menjadi basis verifikasi dan validasi DT-PPFM melalui System Informasi Kesejahteraan Sosial Next generation (SIKS-NG). SLRT juga membantu dalam memutakhirkan profil warga miskin dan rentan miskin yang ada dalam DT-PPFM.

5. Sasaran Sistem Layanan Rujukan Terpadu

Kelompok sasaran utama SLRT adalah²²:

- a. Kelompok masyarakat miskin dan rentan miskin (rumah tangga, keluarga, dan individu) yang memiliki status social ekonomi 40% terbawah berdasarkan data terpadu program penanganan fakir miskin (DT-PPFM)
- b. Kelompok masyarakat yang paling miskin dan rentan miskin, termasuk penyandang disabilitas, perempuan /anak terlantar, lanjut usia, masyarakat adat terpencil, dan lain-lain.

6. Layanan Sistem Layanan Rujukan Terpadu

Layanan SLRT yang diberikan terdiri dari²³:

- a. Informasi program penanganan fakir miskin dan orang tidak mampu
- b. Data fakir miskin dan orang tidak mampu
- c. Pengaduan masyarakat
- d. Identifikasi
- e. Penjangkauan
- f. Penanganan, dan
- g. Rujukan

Terdapat dua jenis Mekanisme layanan SLRT:

- a. Masyarakat datang ke puskesmas atau sekretariat SLRT di daerah kabupaten/kota

²²J Selvakumar, "Impact of service quality on customer satisfaction in public sector and private sector banks",

²³J Selvakumar, "Impact of service quality on customer satisfaction in public sector and private sector banks",

- 1) Masyarakat yang datang ke puskesmas atau sekretariat SLRT di daerah kabupaten/kota dilaksanakan dengan menyampaikan keluhan atau permasalahan kepada petugas penerima pengaduan di *front office*.
 - 2) Keluhan atau permasalahan yang sudah diterima oleh petugas penerima pengaduan di *front office* selanjutnya disampaikan kepada petugas pemberi layanan dan rujukan di *back office*.
 - 3) Keluhan dan permasalahan dicatat dan dianalisis oleh petugas pemberi layanan dan rujukan di *back office*.
 - 4) Hasil pencatatan dan analisis keluhan atau permasalahan diperiksa oleh supervisor guna mendapatkan persetujuan
 - 5) Hasil pencatatan dan analisis keluhan atau permasalahan yang sudah mendapatkan persetujuan dari supervisor akan disampaikan kepada SLRT daerah kabupaten/kota.
- b. Fasilitator mengunjungi atau bertemu masyarakat
- 1) Fasilitator SLRT yang mengunjungi atau bertemu masyarakat dilaksanakan dengan mencatat dan menganalisis keluhan atau permasalahan menggunakan system aplikasi SLRT
 - 2) Hasil pencatatan dan analisis keluhan atau permasalahan diperiksa oleh supervisor guna mendapatkan persetujuan
 - 3) Hasil pencatatan dan analisis keluhan atau permasalahan yang sudah mendapatkan persetujuan dari supervisor disampaikan kepada SLRT daerah kabupaten/kota.

7. Hasil dan Manfaat Program Sistem Layanan Rujukan Terpadu

Adapun hasil yang diharapkan dari pelaksanaan program SLRT adalah sebagai berikut²⁴:

- a. Meningkatnya akses keluarga miskin dan dan rentan terhadap multi layanan sosial

²⁴J Selvakumar, "Impact of service quality on customer satisfaction in public sector and private sector banks",

- b. Meningkatnya akses kelompok paling miskin dan paling rentan terhadap layanan sosial
- c. Meningkatnya integrasi layanan sosial di daerah, sehingga lebih responsive
- d. Meningkatnya keberpihakan perencanaan dan penganggaran kepada kelompok miskin dan rentan
- e. Meningkatnya keberdayaan masyarakat miskin dan rentan untuk memahami hak-hak mereka terkait layanan sosial.
- f. Meningkatnya kapasitas pemda untuk memutakhirkan basis data secara regular dan dinamis
- g. Meningkatnya kapasitas pemda untuk mengkoordinasikan layanan sosial pusat dan daerah

8. Asas penyelenggaraan dan Pilar Utama dalam Sistem Layanan Rujukan Terpadu

Penyelenggaraan system layanan dan rujukan terpadu (SLRT) mengandung asas²⁵:

- a. Legal, berarti mengacu pada landasan perundangan maupun kebijakan yang sah.
- b. Responsive, berarti mampu memberikan informasi, rujukan dan layanan perlindungan social maupun penanggulangan kemiskinan secara cepat sesuai dengan mekanisme yang telah ditetapkan.
- c. Transparan, berarti informasi tentang kepesertaan program, kebutuhan rumah tangga, dan tindakan yang dilakukan oleh pemangku kepentingan terkait dapat diakses semua pihak secara langsung dan seketika (*real time*) serta sesuai dengan prosedur yang telah ditetapkan. Pengadu mendapatkan informasi tentang proses dan hasil penanganan pengaduannya.

²⁵J Selvakumar, "Impact of service quality on customer satisfaction in public sector and private sector banks",

- d. Partisipatif, berarti melibatkan semua pihak termasuk pemerintah pusat, daerah dan desa serta masyarakat dalam perencanaan dan pelaksanaan SLRT.
- e. Kesetaraan gender, berarti layanan social memberikan manfaat secara berkeadilan kepada masyarakat miskin dan rentan, baik laki-laki maupun perempuan.
- f. Akuntabel, berarti proses pengolaan informasi dan pengaduan serta tindak lanjutnya dapat dipertanggungjawabkan kepada semua pihak dan masyarakat.
- g. Obyektif, berarti membantu memberikan dan memvalidasi data kemiskinan sesuai dengan kondisi rumah tangga/keluarga miskin/rentan miskin yang sebenarnya, dan
- h. Berkelanjutan, berarti dilaksanakan secara berkesinambungan oleh pemerintah dan pemangku kepentingan lainnya di berbagai jenjang.

Pilar Utama SLRT sesuai asas di kembangkan di tingkat kabupaten/kota atas dasar 5 pilar, yaitu :

- a. Koordinasi dan kemitraan secara horizontal dan vertical
- b. Penjangkauan oleh PSKS (Fasilitator)
- c. System aplikasi berbasis android dan web
- d. Peran aktif berbagai pemangku kepentingan dan masyarakat, dan
- e. DT-PPFM yang termutakhirkan secara berkala dan dinamis.

9. Aspek pendukung Sistem Layanan Rujukan Terpadu

Terkait beberapa aspek yang di perlukan untuk mendukung terlaksananya program SLRT sehingga tercapainya sasaran dan tujuan program diperlukan:

- a. Komitmen pimpinan daerah yang didukung semua elemen baik birokrat, dunia usaha dan lembaga social kemasyarakatan untuk membangun pelayanan terpadu.

- b. Regulasi penyelenggaraan pelayanan terpadu yang mengatur keterlibatan pemerintah, dunia usaha, dan lembaga social kemasyarakatan.
- c. Ketersediaan sarana dan prasarana penyelenggaraan pelayanan terpadu termasuk keberadaan UPT (Unit Pelayanan Terpadu)
- d. Kesiapan dukungan anggaran untuk pelaksanaan program
- e. Adanya mekanisme monitoring dan evaluasi terpadu untuk pengembangan dan keberhasilan program.
- f. Keterpaduan pusat dan daerah terkait pengelolaan dan penetapan sasaran, penanganan keluhan dan pelayanan.
- g. Penjangkauan dan fasilitasi untuk masyarakat miskin dan rentan oleh potensi dan sumber kesejahteraan social
- h. System aplikasi (MIS) berbasis Android dan Web yang real time
- i. Pemuktahiran Data Terpadu Secara dinamis dan berkelanjutan oleh pemerintah daerah
- j. Adanya *dashboard* di tingkat daerah dan pusat yang merangkum dan menganalisis data dan informasi untuk mengetahui cakupan dan irisan kepesertaan program perlindungan social serta jenis keluhan dan penanganannya. Dan
- k. Partisipasi aktif masyarakat terutama warga miskin dan rentan miskin

C. Kemiskinan

Salah satu masalah sosial yang dihadapi oleh pemerintah adalah masalah kemiskinan. Kemiskinan adalah kondisi yang ada di setiap masa dan setiap tempat dimana seseorang tersebut memiliki ketidakmampuan untuk memenuhi kebutuhan standar tertentu dari kebutuhan dasarnya. Kemiskinan dapat dilihat sebagai masalah multidimensi karena berkaitan dengan ketidakmampuan untuk mencapai aspek di luar pendapatnya. Meskipun telah banyak upaya yang dilakukan dari berbagai pihak terkecil (keluarga) sampai pihak terbesar (pemerintah) untuk mengurangi angka kemiskinan,

namun hal tersebut bukanlah merupakan hal yang mudah untuk dilaksanakan.^{26,27}

Masalah kemiskinan sama tuanya dengan usia kemanusiaan itu sendiri yang dimana permasalahannya dapat melibatkan masalah dari berbagai segi kehidupan manusia yang dengan kata lain kemiskinan ini bersifat masalah sosial mendunia yang sudah menjadi perhatian utama dunia di Indonesia. Hal ini terjadi karena adanya kesadaran pemerintah bahwa kegagalan mengatasi persoalan kemiskinan dapat menyebabkan timbulnya berbagai persoalan lainnya seperti sosial, ekonomi, dan politik.²⁸

Namun demikian masalah kemiskinan terkadang masalahnya sering tidak disadari kehadirannya sebagai masalah oleh manusia yang bersangkutan, karena kemiskinan itu sendiri adalah sesuatu yang nyata dalam kehidupan mereka sehari-hari yang belum tentu membuat mereka sadar akan kemiskinan yang mereka jalani²⁹.

Masalah kemiskinan bukanlah hal yang baru menjadi permasalahan di Indonesia. Meskipun demikian, masalah ini selalu saja menjadi bahan perbincangan yang aktual untuk di bahas. Sebab, meskipun Indonesia telah berjuang puluhan tahun untuk dapat membebaskan diri dari masalah kemiskinan ini, Namun pada kenyataannya Indonesia masih saja menunjukkan bahwa masalah ini belum bisa melepaskan diri dari Indonesia dan masih saja terbelenggu kemiskinan ini di Indonesia³⁰.

²⁶Yeni Salma Barlinti, "Kebijakan-Kebijakan Pemerintah dalam Penanggulangan Kemiskinan". *Lex Jurnalica*, vol. 4, no. 3 (Agustus 2007), h. 159. <http://ejournal.esaunggul.ac.id/index.php/Lex/article/download/267/244>.

²⁷Nunung Nurwati, "Kemiskinan: Model Pengukuran, Permasalahan dan Alternatif Kebijakan". *Jurnal Kependudukan Padjajaran*, vol. 10, no. 1 (Januari 2008), h. 2. <https://doi.org/10.1093/rheumatology/ket140>.

²⁸Erwan Agus Purwanto, "Mengkaji potensi Usaha Kecil dan Menengah (UKM) untuk pembuatan Kebijakan Anti Kemiskinan di Indonesia". *Jurnal Ilmu Sosial Dan Ilmu Politik*, vol. 10, no. 3 (Maret 2007), h. 295. <https://doi.org/10.22146/jsp.11009>.

²⁹Valerie Schmitt, dkk. *Rancangan Sistem Rujukan Terpadu untuk Perluasan Program Perlindungan Sosial di Indonesia/International Labour Office* (Jakarta: ILO, 2014).

³⁰Bambang Mulyadi, "Sistem Layanan dan Rujukan Terpadu untuk Perlindungan Sosial dan Penanggulangan Kemiskinan" (Presentasi yang disajikan pada Diseminasi Review dan Pemantapan SLRT di Hotel Grand Keisha, Yogyakarta, 30 Juli-02 Agustus 2018).

Kemiskinan menjadi salah satu penyakit di hampir setiap Negara dalam hal perekonomian, terlebih lagi di Negara berkembang seperti Indonesia yang bisa dikatakan masih memiliki tingkat kemiskinan yang cukup tinggi dibandingkan dengan beberapa Negara yang ada di sekitarnya. Permasalahan kemiskinan ini merupakan permasalahan yang kompleks dan bersifat multidimensional. Oleh karena itu dalam pengentasan kemiskinan upaya-upaya yang dilakukan harus secara benar yang mencakup segala aspek kehidupan masyarakat dan dilaksanakan secara terpadu³¹.

Tingkat kemiskinan, kedalaman kemiskinan, dan keparahan kemiskinan di Indonesia Tahun 2007-2012 (%).

Tabel 2.1: Tingkat kemiskinan, kedalaman kemiskinan dan keparahan kemiskinan di Indonesia Tahun 2007 - 2012

Tahun	Tingkat Kemiskinan (%)	Kedalaman Kemiskinan (%)	Keparahan Kemiskinan (%)
2007	16.58	2.99	0.84
2008	15.42	2.77	0.76
2009	14.15	2.50	0.68
2010	13.33	2.21	0.58
2011	12.49	2.08	0.55
2012	11.66	1.90	0.49

Tingkat kemiskinan di Indonesia merupakan tingkat kemiskinan penduduk Indonesia yang terdiri dari 33 provinsi di Indonesia yang memiliki rata-rata pengeluaran perbulan dibawah garis kemiskinan yang telah ditetapkan oleh Badan Pusat Statistik.

Berdasarkan data di atas, tingkat kemiskinan di Indonesia mengalami penurunan angka kemiskinan dari tahun 2007-2012, dimana pada tahun 2007 tingkat kemiskinan sebesar 16.58% yang kemudian setiap tahunnya mengalami penurunan hingga tahun 2012 mencapai 11.66%.

Kedalaman kemiskinan dalam data di atas mengalami penurunan angka dari tahun 2007-2012. Pada tahun 2007 kedalaman kemiskinan sebesar 2.99% yang kemudian di tahun-rahun berikutnya mengalami

³¹Musa Al Jundi. "Analisis Faktor yang Mempengaruhi Tingkat Kemiskinan Provinsi-Provinsi di Indonesia. *Skripsi* (Semarang: Fakultas Ekonomika dan Bisnis Universitas Diponegoro, 2014), h. 2. http://eprints.undip.ac.id/45391/1/05_JUNDI.pdf.

penurunan hingga tahun 2012 mencapai 1.90%. Namun sebelum itu kedalaman kemiskinan merupakan ukuran rata-rata dari kesenjangan pengeluaran masing-masing penduduk miskin terhadap garis kemiskinannya yang tidak seimbang. Semakin tinggi nilai indeks maka semakin jauh rata-rata pengeluaran kemiskinan dari garis kemiskinan.

Keparahan kemiskinan merupakan gambaran mengenai penyebaran pengeluaran diantara penduduk miskin dimana semakin tinggi nilai indeks maka semakin tinggi kepentingan pengeluaran antara penduduk miskin. Dari data di atas dapat di lihat bahwa tingkat keparahan kemiskinan dari tahun 2007-2012 mengalami penurunan. Pada tahun 2007 keparahan kemiskinan sebesar 0.84% yang kemudian tahun-tahun berikutnya semakin menurun hingga mencapai 0.49% pada tahun 2012³².

1. Dimensi Kemiskinan

Dimensi kemiskinan ada lima menurut Robert Chamber (2010) yang mengatakan bahwa:

- a. Kemiskinan itu sendiri
- b. Ketidakberdayaan (*powerless*)
- c. Kerentanan menghadapi situasi darurat (*state of emergency*)
- d. Ketergantungan (*dependency*), dan
- e. Keterasingan (*isolation*) baik secara geografis maupun sosiologis.

Piven dan Cloward (1993) dan Swanson (2001) dalam Suharto (2013) menunjukkan bahwa kemiskinan itu berhubungan dengan:

- a. Kekurangan materi. Kemiskinan disini menggambarkan kesulitan yang dihadapi dalam memperoleh sesuatu yang bersifat kebutuhan dasar.
- b. Kekurangan penghasilan dan kekayaan yang memadai. Memadai dalam hal ini sering dikaitkan dengan standar atau garis kemiskinan yang berbeda-beda dari

³²Musa Al Jundi. "Analisis Faktor yang Mempengaruhi Tingkat Kemiskinan Provinsi-Provinsi di Indonesia", h. 4-5.

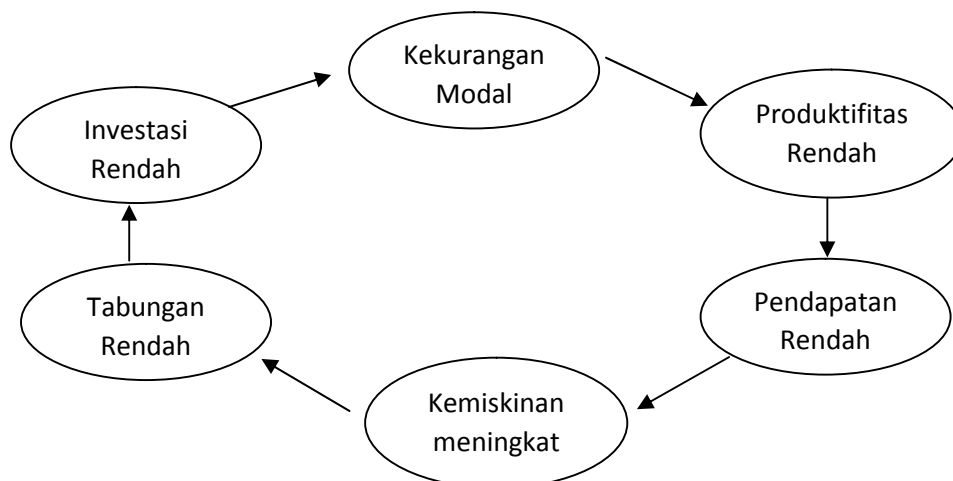
- c. Kesulitan memenuhi kebutuhan sosial, termasuk keterkucilan sosial, ketergantungan, dan ketidakmampuan untuk berpartisipasi dalam masyarakat. yang dimana kemiskinan dalam hal ini diartikan sebagai situasi langka dalam pelayanan sosial seperti lembaga pendidikan, kesehatan, bantuan, dan informasi lainnya.

2. Pola Kemiskinan

Pola kemiskinan terbagi menjadi empat menurut Sumitro Djojohadikusumo (1995) yaitu³³:

- Persistent poverty, yaitu kemiskinan yang telah kronis atau turun-temurun.
- Cyclical poverty, yaitu kemiskinan yang mengikuti pola siklus ekonomi secara keseluruhan.
- Seasonal poverty, yaitu kemiskinan musiman seperti dijumpai pada kasus nelayan dan petani tanaman pangan.
- Accidental poverty, yaitu kemiskinan karena terjadinya bencana alam atau dampak dari suatu kebijakan tertentu yang menyebabkan menurunnya tingkat kesejahteraan penduduk.

3. Paradigma – Lingkaran kemiskinan

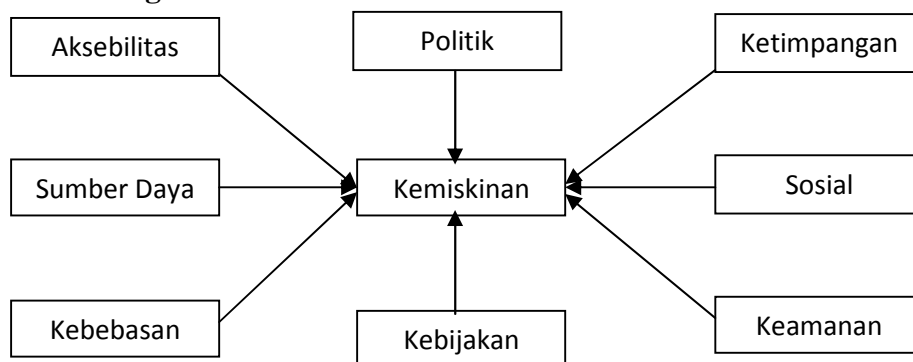


Gambar 2.1. Paradigma Lingkaran Kemiskinan

³³Musa Al Jundi. "Analisis Faktor yang Mempengaruhi Tingkat Kemiskinan Provinsi-Provinsi di Indonesia", h. 20

Lingkaran paradigma kemiskinan merupakan gambaran umum yang tak terbatas sehingga dapat dijelaskan sebagai pendapatan masyarakat domestik yang rendah itu dikarenakan produktifitas yang rendah mengakibatkan pendapatan domestic menjadi rendah, dikarenakan pendapatan domestic rendah mengakibatkan semakin meningkatnya kemiskinan, kemiskinan yang semakin meningkat ini dapat menyebabkan tingkat tabungan domestic menjadi rendah, rendahnya tingkat tabungan akan menyebabkan tingkat investasi domestic menjadi rendah, modal domestic yang mengalir menjadi rendah dalam suatu daerah mengakibatkan kekurangan modal. Hal ini mengakibatkan penurunan pada tingkat produktifitas domestic menjadi rendah, produktifitas domestic yang rendah mengakibatkan pendapatan domestic menjadi rendah, begitu seterusnya sehingga membentuk sebuah lingkaran paradig kemiskinan seperti di atas³⁴.

4. Paradigma Baru Kemiskinan



Gambar 2.2. Paradigma Baru Kemiskinan

Paradigma kemiskinan baru (modern) merupakan gambaran perkembangan pemikiran kemiskinan dimana definisi kemiskinan yang bukan hanya dilihat dari kondisi fisik seseorang³⁵.

³⁴Musa Al Jundi. "Analisis Faktor yang Mempengaruhi Tingkat Kemiskinan Provinsi-Provinsi di Indonesia", h. 21

³⁵Musa Al Jundi. "Analisis Faktor yang Mempengaruhi Tingkat Kemiskinan Provinsi-Provinsi di Indonesia", h. 22

- a. Keamanan, tenaga kerja akan bekerja secara produktif apabila lingkungan pekerjaan aman (tidak terjadi perang atau kerusuhan) sehingga akan memiliki pendapatan, selain itu lingkungan yang aman akan memungkinkan seseorang memenuhi kebutuhan hidupnya.
- b. Kebijakan, kebijakan yang diambil oleh pemerintah memengaruhi kemiskinan yang ada, apabila kebijakan tidak sesuai dengan kondisi lingkungan akan mengakibatkan ketidak tepatan sasaran pada target yang diinginkan.
- c. Kebebasan, tenaga kerja yang diberikan kebebasan dalam bekerja dan memilih pekerjaannya akan lebih produktif dan lebih memungkinkan adanya inovasi dibandingkan dengan yang bekerja dalam tekanan, sehingga dengan lebih produktifnya tenaga kerja akan meningkatkan pendapatan yang ada.
- d. Sumber daya, daerah yang tidak memiliki sumber daya yang mencukupi akan tertinggal dengan daerah lain karena tidak mampunya bersaing.
- e. Aksesibilitas, penduduk yang tidak memiliki atau jauhnya akses untuk menuju tempat dimana terdapat barang kebutuhan hidup, infrastruktur social, dan informasi akan mengalami kesulitan dalam memenuhi kebutuhan hidupnya.
- f. Politik, daerah dengan kondisi politik yang tidak baik dimana pada masing-masing penduduk hanya mementingkan kepentingan golongannya, sehingga menimbulkan ketidaknyamanan dengan adanya kekacauan dan terbentuknya berbagai macam kubu.
- g. Ketimpangan, penduduk masyarakat dengan ketimpangan yang tinggi dimana tidak terjadi pemetaan akan menimbulkan kemiskinan relative.
- h. Sosial, kondisi lingkungan social dalam masyarakat juga mempengaruhi kemiskinan yang ada dalam masyarakat apabila kondisi masyarakatnya buruk (penduduk peminum, penjudi, dll)

akan mengakibatkan buruknya kondisi social yang pasti akan menimbulkan permasalahan kemiskinan.

5. Jenis-Jenis Kemiskinan

Kemiskinan secara sederhana dan umum menurut Ragnar Nurkse (1953) dalam mudrajat kuncoro (1997) yaitu³⁶:

a. Kemiskinan Absolut

Individu atau kelompok yang termasuk dalam ukuran kemiskinan absolute apabila memiliki pendapatan dibawah garis kemiskinan dan tidak cukup untuk memenuhi kebutuhan dasar hidupnya. Ukuran ini digunakan untuk menentukan tingkat pendapatan minimum yang cukup untuk memenuhi kebutuhan dasarnya seperti makanan, pakaian, dan tempat tinggal untuk melangsungkan hidupnya.

b. Kemiskinan Relatif

Individu atau kelompok yang termasuk dalam ukuran kemiskinan relative apabila kebutuhan dasarnya telah terpenuhi, namun masih jauh lebih rendah dibandingkan dengan keadaan masyarakat sekitar. Berdasarkan ukuran ini, garis kemiskinan akan mengalami perubahan apabila tingkat hidup masyarakat berubah, sehingga pengukuran kemiskinan relative bersifat dinamia atau akan selalu ada.

c. Kemiskinan cultural

Individu atau kelompok yang termasuk dalam ukuran kemiskinan cultural apabila individu atau kelompok tersebut tidak mau berusaha memperbaiki tingkat kehidupannya sekalipun ada usaha dari pihak lain maupun ada peluang dengan kata lain individu atau kelompok tersebut miskin karena sikapnya sendiri, yaitu

³⁶Musa Al Jundi. "Analisis Faktor yang Mempengaruhi Tingkat Kemiskinan Provinsi-Provinsi di Indonesia", h. 25.

pemalas dan tidak ada usaha untuk memperbaiki kehidupannya ke kondisi yang lebih baik.

6. Penyebab kemiskinan

- a. Individual Explanation, kemiskinan yang terjadi karena karakteristik orang miskin itu sendiri, seperti malas, pilihan yang salah, gagal dalam bekerja, cacat bawaan, belum siap memiliki anak, dan sebagainya.
- b. Familiar Explanation, Kemiskinan yang terjadi karena factor keturunan dimana antar generasi ke generasi terjadi ketidakberuntungan yang terjadi terus menerus, sehingga tidak mampu memperoleh pendidikan yang seharusnya mampu untuk mengeluarkan dari jerat kemiskinan yang ada.
- c. Subcultural Explanation, kemiskinan yang terjadi karena karakteristik yang terdapat dalam suatu lingkungan yang berakibat pada moral dari masyarakat di sekitar lingkungan.
- d. Structural Explanation, kemiskinan yang terjadi karena adanya anggapan bahwa kemiskinan sebagai produk dari masyarakat, sehingga menciptakan adanya ketidakseimbangan dan ketimpangan social dengan membedakan status dan hak³⁷.

7. Strategi Penanggulangan Kemiskinan

Prioritas penanggulangan kemiskinan dalam realisasi dapat dicapai melalui³⁸:

- a. Penguatan kelembagaan jaminan social
- b. Penataan pelaksanaan asistensi social
- c. Peningkatan inklusivitas penyandang disabilitas dan lanjut usia, dan

³⁷Musa Al Jundi. "Analisis Faktor yang Mempengaruhi Tingkat Kemiskinan Provinsi-Provinsi di Indonesia", h. 26.

³⁸J Selvakumar, "Impact of service quality on customer satisfaction in public sector and private sector banks."

- d. Pengembangan system pelayanan social terpadu yang dilaksanakan dengan beberapa upaya, yakni :
- 2) Pengembangan system layanan dan rujukan terpadu di daerah. System ini berfungsi untuk memutakhirkan dan mengelola DT-PPFM secara regular, menampung dan meneruskan pengaduan dan memberikan pelayanan terintegrasi hingga desa/kelurahan
 - 3) Peningkatan kompetensi pekerja social/pendamping dan standarisasi layanan lembaga kesejahteraan social, dan
 - 4) Penguatan kapasitas kelembagaan di daerah, jejaring kerja, dan penguatan tatakelola yang baik (good governance).

D. Integrasi Islam Tentang Kemiskinan

Pandangan Islam tentang kemiskinan ditemukan sekian banyak ayat-ayat Al-Quran yang memuji kecukupan, bahkan Al-Quran menganjurkan untuk memperoleh kelebihan. Islam pada hakikatnya mengajak untuk kemajuan, prestasi, kompetensi sehat, dan yang pada intinya adalah harus mampu memberi rahmat untuk alam semesta seperti yang tertuang pada Q.S Al-Anbiya'/21: 107 yang artinya “Dan tiadalah Kami mengutus kamu, melainkan untuk (menjadi) rahmat bagi semesta alam”

Pernyataan tentang misi Islam tersebut dibarengi dengan ajaran yang lebih rinci mengenai kehidupan manusia sehari-hari, baik manusia sebagai individu maupun masyarakat, sampai pada Negara dan antar Negara atau dunia. Islam mengajarkan umatnya untuk mendapatkan kesejahteraan di dunia dan akhirat, yang biasa menjadi do'a rutin bagi tiap-tiap umat.

Jelas sekali miskin, terbelakang, bodoh, dan semacamnya tidaklah akan disebut baik atau berkualitas didalam hidupnya. Dan ini semua tidak menjadi cita-cita islam secara doctrinal. Ayat lain yang lebih pas dan sering dijadikan dalil untuk berusaha memperoleh kesejahteraan ekonomi adalah Q.S. al-Qashash/28: 77:

وَأَبْتِغِ فِي مَا آتَاكَ اللَّهُ الدَّارَ الْآخِرَةَ وَلَا تَنْسَ نَصِيبَكَ مِنَ الدُّنْيَا وَأَحْسِن
 كَمَا أَحْسَنَ اللَّهُ إِلَيْكَ وَلَا تَبْغِ الْفُسَادَ فِي الْأَرْضِ إِنَّ اللَّهَ لَا يُحِبُّ
 الْمُفْسِدِينَ

Yang Artinya:

“Dan carilah pada apa yang telah dianugerahkan Allah kepadamu (kebahagiaan) negeri akhirat, dan janganlah kamu melupakan bahagianmu dari (kenikmatan) duniawi dan berbuat baiklah (kepada orang lain) sebagaimana Allah telah berbuat baik kepadamu, dan janganlah kamu berbuat kerusakan di (muka) bumi. Sesungguhnya Allah tidak menyukai orang-orang yang berbuat kerusakan.”

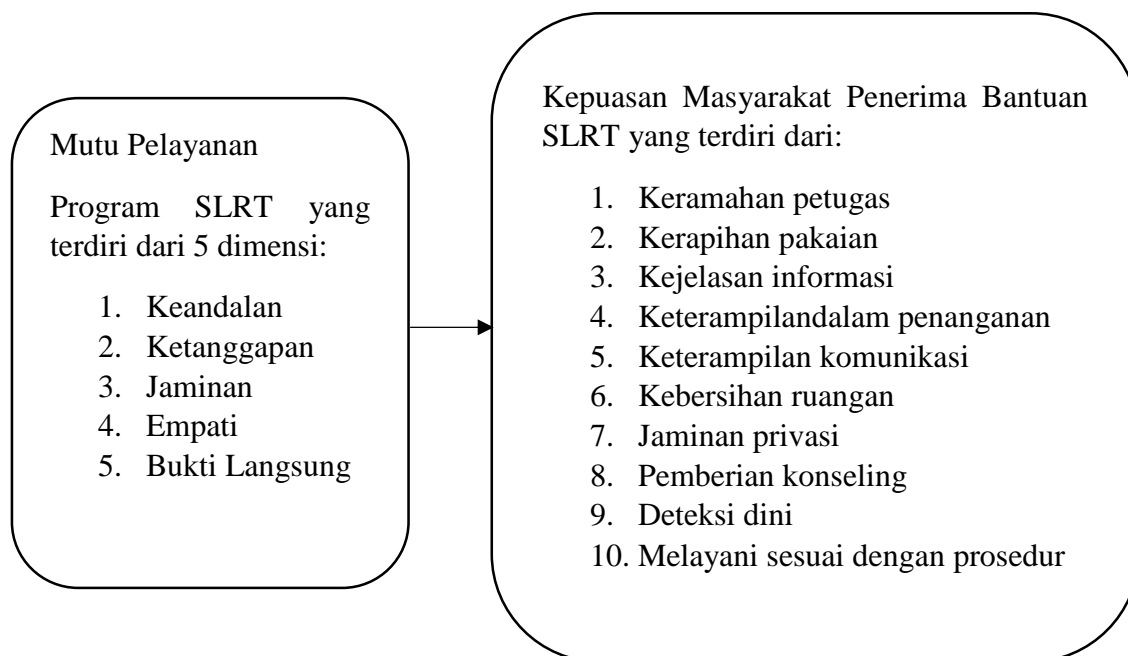
Ayat ini mempunyai kandungan yang dalam sekali, sehingga harus dimaknai setidaknya mencakup antara lain sebagai berikut:

1. Masalah keduniaan, tercakup didalamnya berusaha untuk kaya, mempunyai bobot yang besar didalam ajaran islam, tidak sekedar suplemen sebagaimana anggapan umum selama ini
2. Bukan saja memberi pelajaran tentang keseimbangan mengenai keakhiratan dan keduniaan. Namun sekaligus penuh muatan etika agar didalam memperoleh harta itu tetap menjaga perbuatan kebaikan terhadap orang atau menjaga hak-hak asasi orang lain: tidak serakah, tidak dengan merampas hak orang lain , tidak zalim, dan tidak merugikan orang lain.
3. Larangan Allah dari perbuatan yang mengakibatkan kerusakan bumi (termasuk harus menjaga lingkungan).
4. Termasuk fundamental dalam Islam, yakni bahwa segala perbuatan dan prestasi mempunyai konsekuensi diakhirat, sehingga di dalam pengelolaan dan pemanfaatannya harus pula mempunyai tujuan akhir berupa akhirat tadi.

5. Perintah Allah untuk berbuat baik kepada orang lain sehingga upaya memperoleh harta harus pula dibarengi dengan niat agar ada manfaat bagi orang lain.

Jadi, ayat ini bukan penghambat terhadap kemajuan keduniaan dan harta kekayaan; namun justru sebaliknya yakni mendorong kemajuan keduniaan. Salah satu faktor kemajuan keduniaan adalah kemajuan harta kekayaan. Disini jelaslah bahwa semangat utuh ruh ajaran Islam untuk kehidupan didunia adalah untuk menjadi umat yang maju, termasuk maju dibidang ekonomi, dan mencakup bidang yang lain yang mendorong kearah kemajuan ekonomi dan intinya terwujud kesejahteraan umat. Kekayaan tersebut bukan untuk kemaksiatan, bukan untuk kemudaratn, bukan untuk kerusakan bumi, namun kemaslahatan dunia, yang berkonsekuensi juga kemaslahatan akhirat. Ini sebagai nilai tambah dalam ajaran Islam³⁹.

E. Kerangka Pikir



Gambar 3.1 Kerangka Pikir

³⁹A. Qodri Aziziy, *Membangun Fondasi Ekonomi Umat (meneropong prospek berkembangnya ekonomi islam)*, Yogyakarta:Pustaka pelajar, 2004 , h. 24-27

BAB III

METODOLOGI PENELITIAN

A. Jenis dan Lokasi Penelitian

1. Jenis Penelitian

Penelitian ini merupakan penelitian deskriptif analitik korelasi dengan menggunakan pendekatan *cross sectional*. Dimana peneliti melihat ada tidaknya hubungan antara variabel independen dengan dependen pada satu kali pengukuran dalam waktu yang bersamaan^{1,2}.

2. Lokasi dan Waktu Penelitian

Lokasi penelitian dilakukan pada lingkup wilayah Pemerintah Kabupaten Bantaeng bagi Fakir Miskin yang menerima program bantuan SLRT pada UPT Sipakatau Kabupaten Bantaeng. Adapun waktu penelitian dilakukan pada bulan Maret-April 2019.

B. Pendekatan Penelitian

Pendekatan yang dilakukan dalam penelitian ini adalah jenis pendekatan perspektif residual dalam pembangunan kesejahteraan sosial. Pendekatan ini berpengaruh dalam membentuk Negara kesejahteraan social khususnya pemberantasan kemiskinan.

C. Populasi Dan Sampel

1. Populasi

Populasi adalah keseluruhan subyek atau obyek penelitian yang mempunyai karakteristik tertentu yang telah ditentukan oleh peneliti untuk dipelajari setiap karakteristik atau sifat yang dimiliki oleh subyek atau obyek dalam penelitian dan kemudian ditarik kesimpulannya¹.

¹Aziz Alimul Hidayat, *Metode Penelitian Keperawatan dan Teknik Analisis Data* (Jakarta: Salemba Medika, 2011).

²Bagong Suyanto dan Sutinah, *Metode Penelitian Sosial: Berbagai Alternatif Pendekatan* (Jakarta: Kencana, 2011).

Populasi dalam penelitian ini adalah seluruh masyarakat fakir miskin di Kabupaten Bantaeng khususnya di Kecamatan Pajukukang Desa Nipa-Nipa yaitu 72 KK.

2. Sampel

Sampel adalah bagian dari populasi yang akan diteliti yang dibatasi dengan criteria inklusi dan eksklusi¹. Sampel dalam penelitian ini adalah masyarakat fakir miskin yang mendapat program bantuan SLRT.

Estimasi Besar Sampel

Adapun rumus untuk menentukan besar sampel berdasarkan rumus slovin adalah sebagai berikut³.

$$n = \frac{N}{1 + N (e)^2}$$

Keterangan:

n = jumlah sampel

N = Jumlah Populasi

e = *margin error*

Margin error dalam penelitian ini sebesar 10%, maka besar sampel minimal dalam penelitian ini adalah sebagai berikut:

$$n = \frac{72}{1 + 72 (0.1)^2}$$

$$n = \frac{72}{1.72} = 41.86$$

Jadi jumlah sampel perkiraan pada penelitian ini adalah 42 orang.

³Sugiyono, *Statistika untuk Penelitian* (Bandung: Alfabeta, 2017).

D. Metode Pengumpulan Data

Untuk keperluan analisis data, peneliti menggunakan dua cara pengumpulan data yaitu:

1. Data primer

Metode pengumpulan data primer dilakukan dengan cara membagikan kuesioner dan diisi sendiri oleh responden sesuai dengan pengalaman dan fakta yang terjadi selama menerima bantuan program SLRT.

2. Data sekunder

Pengumpulan data lain yang memungkinkan untuk digunakan dalam proses penelitian adalah data-data sekunder yang terdapat di UPT Sipakatau dan digunakan sesuai dengan kebutuhan penelitian. Data sekunder berupa data-data tentang masyarakat penerima bantuan program SLRT, laporan keluhan masyarakat pada UPT Sipakatau.

E. Instrumen Penelitian

Instrumen penelitian yang digunakan dalam penelitian ini adalah kuesioner. Adapun instrument yang digunakan dalam penelitian ini adalah

1. Kuesioner mutu pelayanan

Kuesioner mutu pelayanan yang digunakan dalam penelitian ini adalah kuesioner yang dikenal dengan *servqual*. Kuesioner ini terdiri 5 bagianya itu keandalan yang terdiri dari 5 item pernyataan, ketanggapan terdiri dari 6 item pernyataan, jaminan dan empati terdiri dari 7 item pernyataan dan bukti langsung terdiri dari 10 item pernyataan. Pilihan jawaban menggunakan skala likert 1-5 dimana 1 = sangat tidak setuju, 2 = tidak setuju, 3 = biasa, 4 = setuju, 5 = sangat setuju.

2. Kuesioner Kepuasan

Kuesioner kepuasan yang digunakan dalam penelitian ini adalah kuesioner kepuasan masyarakat yang terdiri dari 10 item pernyataan dengan pilihan jawaban menggunakan skala likert 1-5 dimana 1 = sangat tidak puas, 2 = tidak puas, 3 = biasa, 4 = puas, 5 = sangat puas.

F. *Validasi dan Reliabilitas Instrumen*

Validitas merupakan sebuah alat ukur yang digunakan untuk mengukur suatu instrument apakah instrument yang digunakan tersebut sesuai dengan apa yang ingin diukur oleh peneliti³. Sedangkan reliabilitas adalah suatu pengukuran yang dilakukan terhadap kuesioner untuk mengetahui tingkat konsistensinya. Nilai reliabilitas suatu kuesioner dinilai dengan menggunakan perhitungan statistic dengan rentang nilai 0-1 yang artinya nilai 1 menunjukkan bahwa nilai reliabilitas suatu kuesioner sempurna. Sebuah kuesioner dapat digunakan sebagai alat instrument penelitian apabila memiliki nilai reliabilitas di atas 0.80³. Kuesioner yang digunakan dalam penelitian ini adalah kuesioner yang telah diuji valid dan reliable oleh Ratnawati (2015) dengan nilai *corrected item total correlation* dan *crombach alpha* adalah > 0,468 yaitu 0.968⁴.

G. *Teknik Pengolahan Dan Analisis Data*

1. **Teknik Pengolahan**

Data yang telah dikumpul kemudian dilakukan pengolahan data melalui proses tahapan:

a. *Editing*

Tahap ini dilakukan untuk memeriksa kembali data yang telah dikumpulkan terkait kelengkapan data, melakukan penjumlahan dan koreksi terhadap data.

b. *Coding*

Tahap ini dilakukan pengkodean angka pada data yang terdiri dari beberapa kategori untuk memudahkan peneliti dalam mengklasifikasikan data, proses pengolahan dan analisis data.

⁴Lina Ratnawati. "Hubungan antara persepsi mutu pelayanan dengan tingkat kepuasan pasien KIA puskesmas Ngesrep Kota Semarang". *Skripsi* (Semarang: Fakultas Ilmu Keolahragaan Universitas Negeri Semarang, 2015). <http://lib.unnes.ac.id/23495/1/6411411115.pdf>.

c. Tabulasi data (*Entri*)

Sebelum proses tabulasi data, terlebih dahulu dilakukan pemeriksaan kembali terkait data yang telah dikumpulkan untuk menghindari terjadinya kealahan saat dilakukan tabulasi data.

d. *Cleaning*

Tahap dilakukan untuk memastikan keseluruhan data yang akan dimasukkan kedalam proses tabulasi data tidak terdapat kesalahan. *Cleaning* dilakukan dengan melihat distribusi frekuensi untuk mendapati hal-hal yang tidak wajar pada data yang ada.

2. Analisis Data

a. Analisis Univariat

Analisis univariat dalam penelitian ini dilakukan melalui penggambaran distribusi frekuensi dan analisa secara deskriptif pada variabel karakteristik responden dan variable penelitian yang meliputi mutu pelayanan dan kepuasan masyarakat terhadap program bantuan SLRT. Analisis univariat dapat diartikan sebagai suatu pernyataan atau dugaan sementara atau lemah yang perlu dibuktikan kebenarannya.

b. Analisis Bivariat

Analisis bivariat dalam penelitian ini dilakukan dengan menggunakan uji hipotesis *chi square* untuk melihat proporsi disetiap variable penelitian.

Uji *chi square* dapat digunakan untuk mengestimasi atau mengevaluasi frekuensi yang diselidiki atau menganalisis hasil observasi untuk mengetahui, apakah terdapat hubungan atau perbedaan yang menggunakan data nominal. Cara penggunaan uji ini adalah sebagai berikut:

1) Mencari frekuensi harapan (f_e) pada tiap sel dengan rumus:

$$f_e = \frac{(f_k - fb)}{T}$$

Keterangan:

f_e = frekuensi yang diharapkan

f_k = jumlah Frekuensi pada kolom

fb = jumlah frekuensi pada baris

T = jumlah keseluruhan baris dan kolom

2) Mencari nilai *chi square* hitung dengan rumus:

$$X^2 = \frac{(f_o - f_e)^2}{f_e}$$

3) Mencari nilai X^2 table dengan rumus:

$$dk = (k-1)(b-1)$$

Keterangan:

k = banyaknya kolom

b = banyaknya baris

4) Membandingkan X^2 hitung dengan X^2 tabel:

Jika X^2 hitung $>$ X^2 table maka H_0 ditolak artinya signifikan. Jika

X^2 hitung $<$ X^2 table maka H_0 diterima artinya tidak signifikan⁵.

⁵Aziz Alimul Hidayat, *Metode Penelitian Keperawatan dan Teknik Analisis Data*, h.123.

BAB IV

HASIL PENELITIAN DAN PEMBAHASAN

A. Profil Kabupaten Bantaeng

1. Sejarah Singkat Kabupaten Bantaeng

Komunitas Onto memiliki sejarah tersendiri yang menjadi cikal bakal Bantaeng. Menurut Karaeng Imran Masualle salah satu generasi penerus dari kerajaan Bantaeng, dulunya daerah Bantaeng ini masih berupa lautan. Hanya beberapa tempat tertentu saja yang berupa daratan yaitu daerah Onto dan beberapa daerah di sekitarnya yaitu Sinoa, Bisampole, Gantarang keke, Mamapang, Katapang dan Lawi-Lawi.

Masing-masing daerah ini memiliki pemimpin sendiri-sendiri yang disebut dengan Kare'. Suatu ketika para Kare yang semuanya ada tujuh orang tersebut, bermufakat untuk mengangkat satu orang yang akan memimpin mereka semua.

Sebelum itu mereka sepakat untuk melakukan pertapaan lebih dulu, untuk meminta petunjuk kepada Dewata (Yang Maha Kuasa) siapa kira-kira yang tepat menjadi pemimpin mereka. Lokasi pertapaan yang dipilih adalah daerah Onto. Ketujuh Kare itu kemudian bersamadi di tempat itu.

Tempat-tempat samadi itu sekarang disimbolkan dengan Balla Tujua (tujuh rumah kecil yang beratap, berdidinding dan bertiang bambu). Pada saat mereka bersemadi, turunlah cahaya ke Kare Bisampole (Pimpinan daerah Bisampole) dan terdengar suara: "Apangaseng antu Nuboya Nakadinging-dinginganna" (Apa yang engkau cari dalam cuaca dingin seperti ini).

Lalu Kare Bisampole menjelaskan maksud kedatangannya untuk mencari orang yang tepat memimpin mereka semua, agar tidak lagi terpisah-pisah seperti sekarang ini. Lalu kembali terdengar suara: "Ammuko mangemako rimamampang ribuangayya Risalu Cinranayya (Besok datanglah kesatu tempat permandian yang terbuat dari bamboo).

Keesokan harinya mereka mencari tempat yang dimaksud di daerah Onto. Di tempat itu mereka menemukan seorang laki-laki sedang mandi. “Inilah kemudian yang disebut dengan To Manurunga ri Onto,” jelas Karaeng Burhanuddin salah seorang dari generasi kerajaan Bantaeng.

Lalu ketujuh Kare menyampaikan tujuannya untuk mencari pemimpin, sekaligus meminta Tomanurung untuk memimpin mereka. Tomanurung menyatakan kesediaannya, tapi dengan syarat. “Eroja nuangka anjari Karaeng, tapi nakkepa anging kau leko kayu, nakke je’ne massolong ikau sampara mamanyu” (saya mau diangkat menjadi raja pemimpin kalian tapi saya ibarat angin dan kalian adalah ibarat daun, saya air yang mengalir dan kalian adalah kayu yang hanyut),” kata Tomanurung.

Ketujuh Kare yang diwakili oleh Kare Bisampole pun menyahut; “Kutarimai Pakpalanu tapi kualleko pammajiki tangkualleko pakkodii, Kualleko tambara tangkualleko racung.” (Saya terima permintaanmu tapi kau hanya diangkat jadi raja untuk mendatangkan kebaikan dan bukan untuk keburukan, juga engkau diangkat jadi raja untuk jadi obat dan bukannya racun).

Maka jadilah Tomanurung ri Onto ini sebagai raja bagi mereka semua. Pada saat ia memandang ke segala penjuru maka daerah yang tadinya laut berubah menjadi daratan. Tomanurung ini sendiri lalu mengawini gadis Onto yang dijuluki Dampang Onto (Gadis jelitanya Onto).

Setelah itu mereka pun berangkat ke arah yang sekarang disebut gamacayya. Di satu tempat mereka bernaung di bawah pohon lalu bertanyalah Tomanurung pohon apa ini, dijawab oleh Kare Bisampole: Pohon Taeng sambil memandang ke arah enam kare yang lain.

Serentak enam kare yang lain menyatakan Ba’ (tanda membenarkan dalam bahasa setempat). Dari sinilah kemudian muncul kata Bantaeng dari dua kata tadi yaitu Ba’ dan Taeng jelas Karaeng Imran Masualle.

Konon karena daerah Onto ini menjadi daerah sakral dan perlindungan bagi keturunan raja Bantaeng bila mendapat masalah yang

besar, maka bagi anak keturunan kerajaan tidak boleh sembarangan memasuki daerah ini, kecuali diserang musuh atau dipakaikan dulu tanduk dari emas. Namun kini hal itu hanya cerita.

Karena menurut Karaeng Burhanuddin semua itu telah berubah akibat kebijakan Pemda yang telah melakukan tata ruang terhadap daerah ini. Kini Kesakralan daerah itu hanya tinggal kenangan.

Tanggal 7 (tujuh) menunjukkan simbol Balla Tujua di Onto dan Tau Tujua yang memerintah dimasa lalu, yaitu: Kare Onto, Bissampole, Sinowa, Gantarangeke, Mamampang, Katapang dan Lawi-Lawi.

Perlawanan Rakyat Bantaeng Terhadap Penjajah Belanda

Selain itu, sejarah menunjukkan, bahwa pada tanggal 7 Juli 1667 terjadi perang Makassar, dimana tentara Belanda mendarat lebih dahulu di Bantaeng sebelum menyerang Gowa karena letaknya yang strategis sebagai bandar pelabuhan dan lumbung pasangan Kerajaan Gowa.

Serangan Belanda tersebut gagal, karena ternyata dengan semangat patriotisme rakyat Bantaeng sebagai bagian Kerajaan Gowa pada waktu itu mengadakan perlawanan besar-besaran.

Bulan 12 (dua belas), menunjukkan sistem Hadat 12 atau semacam DPRD sekarang yang terdiri dari perwakilan rakyat melalui Unsur Jannang (Kepala Kampung) sebagai anggotanya yang secara demokratis menetapkan kebijaksanaan pemerintahan bersama Karaeng Bantaeng.

Hasil Penelitian Menyatakan Bantaeng Sudah Ada Sejak Tahun 500 Masehi. Tahun 1254 dalam atlas sejarah Dr. Muhammad Yamin, telah dinyatakan wilayah Bantaeng sudah ada, ketika kerajaan Singosari dibawah pemerintahan Raja Kertanegara memperluas wilayahnya ke daerah timur Nusantara untuk menjalin hubungan niaga pada tahun 1254-1292.

Penentuan autentik Peta Singosari ini jelas membuktikan Bantaeng sudah ada dan eksis ketika itu. Bahkan menurut Prof. Nurudin Syahadat, Bantaeng sudah ada sejak tahun 500 masehi, sehingga dijuluki Butta Toa atau Tanah Tuo (Tanah bersejarah).

Selanjutnya laporan peneliti Amerika Serikat Wayne A. Bougas menyatakan Bantayan adalah Kerajaan Makassar awal tahun 1200-1600, dibuktikan dengan ditemukannya penelitian arkeolog dan para penggali keramik pada bagian penting wilayah Bantaeng yakni berasal dari dinasti Sung (960-1279) dan dari dinasti Yuan (1279-1368).

Penetapan Hari Jadi Bantaeng

Sesuai kesepakatan yang telah dicapai oleh para pakar sejarah, sesepuh dan tokoh masyarakat Bantaeng pada tanggal 2-4 Juli 1999.berdasarkan Keputusan Mubes KKB nomor 12/Mubes KKB/VII/1999 tanggal 4 Juli 1999 tentang penetapan Hari Jadi Bantaeng maupun kesepakatan anggota DPRD Tingkat II Bantaeng, telah memutuskan bahwa sangat tepat Hari Jadi Bantaeng ditetapkan pada tanggal 7 bulan 12 tahun 1254, sesuai dengan Peraturan Daerah Nomor: 28 tahun 1999¹.

2. Data Geografis

Kabupaten Bantaeng terletak dibagian selatan provinsi Sulawesi Selatan dengan jarak kira-kira 120 km dari Kota Makassaribu Kota Provinsi Sulawesi Selatan. Secara geografis Kabupaten Bntaeng terletak pada 05°21'15" LS sampai 05°34'3" LS dan 119°51'07" BT sampai 120°51'07" BT. Membentang antara laut Flores dan Gunung Lompo Battang, dengan ketinggian dari permukaan laut 0 sampai ketinggian lebih dari 100 m dengan panjang pantai 21,5 km.

Kabupaten Bantaeng terletak di daerah pantai yang memanjang pada bagian barat dan timur sepanjang 21.5 km yang cukup potensial untuk perkembangan perikanan dan rumput laut. Pada bagian utara daerah ini terdapat dataran tinggi yang meliputi pegunungan lompobattang. Sedangkan di bagian selatan membujur dari barat ke timur terdapat dataran rendah yang meliputi pesisir pantai dan persawahan.

¹ Pemerintah Kabupaten Bantaeng, "Sejarah Awal Terbentuknya Bantaeng", *Official Website Pemerintah Kabupaten Bantaeng*, <http://www.bantaengkab.go.id/profil/sejarah.html> (15 Maret 2019).

Secara umum luas wilayah Kabupaten Bantaeng adalah 395,83 km². Kabupaten Bantaeng mempunyai batas-batas sebagai berikut :

- a. Sebelah utara berbatasan dengan Pegunungan Lompo Battang Kabupaten Gowa dan Kabupaten Sinjai.
- b. Sebelah timur berbatasan dengan Kabupaten Bulukumba
- c. Sebelah selatan berbatasan dengan laut Flores
- d. Sebelah barat berbatasan dengan Kabupaten Jeneponto

Dalam tinjauan secara administrasi, Kabupaten Bantaeng terdiri dari 8 kecamatan dengan 67 kelurahan/desa. Secara geografis Kabupaten Bantaeng terdiri dari 3 kecamatan tepi pantai (Kecamatan Bissappu, Bantaeng dan Pajukukang), dan 5 kecamatan bukan pantai (Kecamatan Uluere, Sinoa, Gantarangkeke, Tompobulu dan Eremerasa). Dengan perincian 17 desa/kelurahan pantai dan 50 desa/kelurahan bukan pantai.

Tabel 4.1: Luas Wilayah Menurut Kecamatan di Kabupaten Bantaeng Tahun 2017

No	Kecamatan	Ibu Kota Kecamatan	Jumlah Desa/Kel	Luas (km ²)	Persentase (%)
1	Bissappu	Bonto Manai	11	32.84	8.30%
2	Uluere	Loka	9	67.29	17.00%
3	Sinoa	Sinoa	10	43.00	10.86%
4	Bantaeng	Pallantikang	9	28.85	7.29%
5	Eremerasa	Kampala	10	45.01	11.37%
6	Tompobulu	Banyorang	9	76.99	19.45%
7	Pajukukang	Tanetea	10	48.90	12.35%
8	Gantarangkeke	Gantarangkeke	6	52.95	13.38%
Jumlah			71	395.83	100%

Sumber: Kabupaten Bantaeng dalam Angka 2018 (BPS)

Ketinggian antara 100-500 m dari permukaan laut dan merupakan wilayah yang terluas atau 29,6% dari luas wilayah seluruhnya, dan terkecil

adalah wilayah dengan ketinggian dari permukaan laut 0-25 m atau hanya 10,3% dari luas wilayah. Kabupaten Bantaeng merupakan daerah strategis yang memiliki alam tiga dimensi yakni, bukit pegunungan, lembah dataran dan pesisir pantai, dengan dua musim. Iklim di daerah ini tergolong iklim tropis basah. Dengan adanya kedua musim tersebut sangat menguntungkan bagi sector petani².

3. Visi dan Misi Kabupaten Bantaeng

Visi

“Terwujudnya masyarakat Bantaeng yang sejahtera lahir batin berorientasi pada kemajuan, keadilan, kelestarian, dan keunggulan berbasis agama dan budaya local”.

Misi

1. Mewujudkan sumber daya manusia yang berkualitas
2. Meningkatkan akselerasi program pengentasan kemiskinan dan perluasan kesempatan kerja
3. Meningkatkan akses, pemerataan, dan kualitas pelayanan kesehatan dan pelayanan sosial dasar lainnya
4. Mengoptimalkan kualitas dan pemerataan pembangunan infrastruktur yang berbasis kelestarian lingkungan
5. Mengoptimalkan pengembangan pertanian dan pemberdayaan ekonomi kerakyatan
6. Mewujudkan reformasi birokrasi dan pelayanan publik

²Badan Pusat Statistik Kabupaten Bantaeng, “Kabupaten Bantaeng dalam Angka 2018”, *Official Website Pemerintah Kabupaten Bantaeng*, <https://bantaengkab.bps.go.id>(15 Maret 2019).

4. Garis Kemiskinan Penduduk Miskin di Kabupaten Bantaeng Tahun 2011-2017

Tabel 4.2: Garis Kemiskinan, Jumlah dan Persentase Penduduk Miskin di Kabupaten Bantaeng Tahun 2011-2017

Tahun	Garis Kemiskinan (Rupiah/kapita/bulan)	Penduduk Miskin	
		Jumlah (ribu)	Persentase
2011	177 829	16.5	9.21
2012	195 810	15.9	8.89
2013	200 302	18.9	10.45
2014	209 080	17.7	9.68
2015	217 595	17.6	9.53
2016	223 408	17.53	9.51
2017	234 286	17.90	9.70

Sumber: Survey Sosial Ekonomi Nasional Kor, Maret 2017³

B. Hasil Penelitian

1. Karakteristik Responden

Tabel 4.3. Distribusi karakteristik Responden (n = 42)

Variabel	Frekuensi	%
Usia (Mean(SD))	49.76 (14.51)	
Jenis Kelamin		
Laki-Laki	25	59.5
Perempuan	17	40.5
Pendidikan		
Tidak Sekolah	19	45.2
SD	10	23.8
SMP	7	16.7
SMA	6	14.3
Pekerjaan		
Tidak Bekerja	8	19
Rumput Laut	12	28.6
Pedagang	6	14.3
Petani	5	11.9
Buruh	8	19
Wiraswasta	3	7.1

Sumber: Data Primer, 2019.

³Badan Pusat Statistik Kabupaten Bantaeng, "Kabupaten Bantaeng dalam Angka 2018", *Official Website Pemerintah Kabupaten Bantaeng*, <https://bantaengkab.bps.go.id> (15 Maret 2019).

Berdasarkan tabel 4.3 diketahui rata-rata usia responden adalah 50 tahun (mean: 49.76). Lebih dari setengah responden berjenis kelamin laki-laki (59.5%) dan 40.5% berjenis kelamin perempuan, dimana 45.2% responden tidak bersekolah, 23.8% berpendidikan SD, 16.7% berpendidikan SMP, dan 14.3% berpendidikan SMA. Responden rata-rata bekerja sebagai petani rumput laut yaitu sebesar 28.6%, buruh sebesar 19%, pedagang sebesar 14.3%, petani sebesar 11.9%, wiraswasta sebesar 7.1% dan bahkan ada beberapa responden yang tidak memiliki pekerjaan yaitu sebesar 19%.

2. Gambaran Mutu Pelayanan SLRT

Tabel 4.4. Distribusi Mutu Pelayanan SLRT Kabupaten Bantaeng berdasarkan Pernyataan Tahun 2019 (n = 42)

Pernyataan	Sangat Tidak Setuju	Tidak Setuju	Biasa	Setuju	Sangat Setuju
	n (%)	n (%)	n (%)	n (%)	n (%)
Keandalan					
Prosedur pelayanan tidak berbelit-belit.	0 (0)	1 (2)	18 (43)	20 (48)	3 (7)
Laporan/keluhan/masalah masyarakat ditangani dengan tepat.	0 (0)	1 (2)	14 (33)	22 (52)	5 (12)
Laporan/keluhan/masalah masyarakat ditangani dengan cepat	0 (0)	3 (7)	12 (29)	22 (52)	5 (12)
Petugas memeriksa pengaduan/keluhan masyarakat dengan teliti	0 (0)	1 (2)	16 (38)	21 (50)	4 (10)
Petugas memberikan penjelasan kepada masyarakat tentang prosedur sistem layanan yang dilakukan	2 (5)	1 (2)	21 (50)	13 (31)	5 (12)
Ketanggapan					
Masyarakat tidak membutuhkan waktu yang lama untuk mendaftarkan pengaduan/keluhan	0 (0)	2 (5)	16 (38)	19 (45)	5 (12)
Masyarakat tidak membutuhkan waktu yang lama untuk mendapatkam pelayanan	0 (0)	2 (5)	20 (48)	15 (36)	5 (12)
Petugas tanggap dalam	1 (2)	2 (5)	10 (24)	25 (60)	4 (10)

memberikan pelayanan					
Pernyataan	Sangat Tidak Setuju	Tidak Setuju	Biasa	Setuju	Sangat Setuju
	n (%)	n (%)	n (%)	n (%)	n (%)
Petugas melakukan tindakan dengan tanggap	0 (0)	2 (5)	14 (33)	22 (52)	4 (10)
Petugas segera melakukan pelayanan serta perlakuan ketika masyarakat memberikan pelaporan/pengaduan	0 (0)	3 (7)	13 (31)	16 (38)	10 (24)
Petugas langsung memberi penjelasan saat masyarakat bertanya mengenai pengaduan/keluhannya	1 (2)	2 (5)	15 (36)	17 (40)	7 (17)
Jaminan					
Masyarakat yang datang dilayani dengan baik	0 (0)	2 (5)	20 (48)	15 (36)	5 (12)
Petugas kurang menjaga kenyamanan masyarakat	1 (2)	5 (12)	22 (52)	8 (19)	6 (14)
Petugas memberikan pelayanan pengaduan/keluhan kepada masyarakat dengan sopan	0 (0)	2 (5)	15 (36)	16 (38)	9 (21)
Petugas memberikan pelayanan pengaduan/keluhan kepada masyarakat dengan ramah	2 (5)	1 (2)	16 (38)	15 (36)	8 (19)
Masyarakat di panggil secaraurut sesuai dengan nomor urut tunggu	0 (0)	1 (2)	12 (29)	22 (52)	7 (17)
Pemeriksaan pengaduan/keluhan di kantor dilaksanakan oleh Petugas SLRT bukan orang magang	2 (5)	2 (5)	16 (38)	14 (33)	8 (19)
Petugas memiliki kemampuan yang baik dalam bidangnya	1 (2)	0 (0)	19 (45)	16 (38)	6 (14)
Empati					
Petugas registrasi memberikan pelayanan dengan ramah	1 (2)	2 (5)	16 (38)	13 (31)	10 (24)
Petugas memberikan salam (sapaan) kepada masyarakat yang datang	0 (0)	3 (7)	16 (38)	19 (45)	4 (10)
Petugas bersikap ramah dalam melayani masyarakat	1 (2)	2 (5)	18 (43)	15 (36)	6 (14)
Petugas bersikap sabar dalam memberikan penjelasan kepada masyarakat	0 (0)	1 (2)	20 (48)	16 (38)	5 (12)
Petugas memberikan perhatian khusus kepada masyarakat	2 (5)	3 (7)	18 (43)	15 (36)	4 (10)
Keramahan hubungan komunikasi antara masyarakat	0 (0)	3 (7)	12 (29)	21 (50)	6 (14)

Pernyataan	Sangat Tidak Setuju	Tidak Setuju	Biasa	Setuju	Sangat Setuju
	n (%)	n (%)	n (%)	n (%)	n (%)
dan petugas Kepedulian terhadap keluhan masyarakat	0 (0)	3 (7)	20 (48)	13 (31)	6 (14)
Bukti Langsung					
Kantor Sitem layanan rujukan terpadu terlihat bersih	0 (0)	2 (5)	17 (40)	17 (40)	6 (14)
Ruang tunggu tampak bersih	0 (0)	2 (5)	19 (45)	18 (43)	3 (7)
Ruang tunggu yang kurang nyaman	2 (5)	3 (7)	16 (38)	17 (40)	4 (10)
Kebersihan fasilitas kantor untuk pelayanan pengaduan masyarakat	0 (0)	2 (5)	14 (34)	18 (44)	7 (17)
Kantor memiliki kamar mandi yang bersih	0 (0)	2 (5)	18 (43)	18 (43)	4 (10)
Penataan ruang tunggu rapih	0 (0)	2 (5)	17 (40)	19 (45)	4 (10)
Meja pendaftaran pengaduan nyaman untuk proses pendaftaran	0 (0)	0 (0)	19 (45)	17 (40)	6 (14)
Ruang pelayanan berfungsi dengan baik	1 (2)	1 (2)	15 (36)	19 (45)	6 (14)
Alat pelayanan pengaduan berfungsi dengan baik	0 (0)	2 (5)	20 (48)	16 (38)	4 (10)
Secara umum petugas berpakaian rapi saat bekerja	0 (0)	0 (0)	18 (43)	20 (48)	4 (10)

Sumber: Data Primer, 2019.

Berdasarkan Tabel 4.4, dapat dilihat bahwa pada dimensi keandalan rata-rata 47% responden yang mengatakan bahwa petugas pelayanan SLRT mampu memberikan pelayanan dengan cepat, tepat dan terpercaya. Pada dimensi ketanggapan 45% yang mengatakan petugas pelayanan SLRT mampu membantu masyarakat dalam menyelesaikan masalah.

Sedangkan pada dimensi jaminan, 36% responden mengatakan bahwa petugas pelayanan SLRT sopan serta memiliki kemampuan dalam membina hubungan saling percaya dengan masyarakat. pada dimensi empati, 38% responden mengatakan bahwa petugas pelayanan SLRT memiliki rasa peduli dan memberikan perhatian kepada masyarakat, dan pada dimensi bukti langsung, 43% responden mengatakan bahwa fasilitas fisik, peralatan, personel dan media komunikasi sudah baik.

Tabel 4.5. Gambaran Mutu Pelayanan dan Dimensi Mutu Pelayanan SLRT Kabupaten Bantaeng Tahun 2019 (n = 42)

Variabel	Frekuensi	%
Mutu Pelayanan		
Baik	28	66.7
Kurang	14	33.3
Keandalan		
Baik	25	59.5
Kurang	17	40.5
Ketanggapan		
Baik	21	50
Kurang	21	50
Jaminan		
Baik	27	64.3
Kurang	15	35.7
Empati		
Baik	23	54.8
Kurang	19	45.2
Bukti Langsung		
Baik	24	57.1
Kurang	18	42.9

Sumber: Data Primer, 2019.

Berdasarkan tabel 4.5, 66.7% responden yang mengatakan bahwa mutu pelayanan SLRT di Kabupaten Bantaeng sudah baik. Sedangkan berdasarkan dimensi mutu pelayanan, responden mengatakan bahwa keandalan dalam pemberian pelayanan 59.5% dalam kategori baik, setengah responden mengatakan ketanggapan dalam pemberian pelayanan sebesar 50% dalam kategori baik, 64.3% yang mengatakan bahwa jaminan dalam kategori baik, 54.8% sikap empati petugas pelayanan SLRT dalam kategori baik dan 57.1% responden mengatakan bahwa bukti langsung yang diberikan oleh petugas pelayanan SLRT sudah baik.

3. Gambaran Tingkat Kepuasan Masyarakat Penerima Bantuan SLRT

Tabel 4.6. Distribusi Tingkat Kepuasan Masyarakat Penerima Bantuan SLRT Kabupaten Bantaeng berdasarkan Pernyataan Tahun 2019 (n = 42)

Pernyataan	Sangat Tidak Puas	Tidak Puas	Biasa	Puas	Sangat Puas
Keramahan petugas dalam menangani masyarakat	0 (0)	0 (0)	23 (55)	10 (24)	9 (21)
Kerapihan pakaian yang dikenakan petugas	0 (0)	0 (0)	14 (33)	22 (52)	6 (14)
Kejelasan informasi mengenai tindakan yang dilakukan sesuai hasil pemeriksaan	0 (0)	0 (0)	19 (45)	16 (38)	7 (17)
Keterampilan petugas dalam penanganan masyarakat	0 (0)	2 (5)	14 (33)	21 (50)	5 (12)
Keterampilan petugas dalam melakukan komunikasi dengan masyarakat	1 (2)	0 (0)	18 (43)	16 (38)	7 (17)
Kebersihan ruangan	0 (0)	0 (0)	14 (33)	19 (45)	9 (21)
Jaminan privasi selama penanganan atau konsultasi	1 (2)	1 (2)	17 (40)	16 (38)	7 (17)
Petugas memberi konseling tentang pengaduan/keluhan masyarakat agar sistem layanan berlangsung dengan tepat	0 (0)	0 (0)	21 (50)	18 (43)	3 (7)
Petugas melakukan deteksi dini terhadap masalah yang dialami dengan tepat	1 (2)	0 (0)	21 (50)	13 (31)	7 (17)
Petugas melayani kunjungan masyarakat dengan lengkap sesuai prosedur	0 (0)	1 (2)	23 (55)	14 (33)	4 (10)

Sumber: Data Primer, 2019.

Berdasarkan tabel 4.6 di atas, masyarakat rata-rata merasa puas dengan pelayanan yang diberikan oleh petugas pelayanan SLRT. Hal tersebut dapat dilihat dari keramahan petugas (24%), kerapihan pakaian (52%), kejelasan informasi (38%), keterampilan petugas dalam penanganan masalah (50%), keterampilan petugas dalam komunikasi (38%), kebersihan ruangan (45%), jaminan privasi (38%), memberi konseling (43%), deteksi dini masalah (31%), melayani kunjungan masyarakat (33%).

Tabel 4.7. Gambaran Tingkat Kepuasan Masyarakat Penerima Bantuan SLRT Kabupaten Bantaeng Tahun 2019 (n = 42)

Variabel	Frekuensi	%
Tingkat Kepuasan		
Puas	27	64.3
Tidak Puas	15	35.7

Sumber: Data Primer, 2019.

Berdasarkan tabel 4.7, 64.3% responden yang mengatakan bahwa mereka merasa puas dengan pelayanan SLRT yang telah diterima dan 35.7% yang mengatakan bahwa mereka tidak puas dengan pelayanan yang telah diterima.

4. Hubungan Mutu Pelayanan dengan Tingkat Kepuasan Masyarakat Penerima Bantuan SLRT

Tabel 4.8. Hubungan Mutu Pelayanan dengan Tingkat Kepuasan Masyarakat Penerima Bantuan SLRT Kabupaten Bantaeng Tahun 2019 (n = 42)

Variabel	Tingkat Kepuasan		P
	Puas	Tidak Puas	
	Frekuensi (%)	Frekuensi (%)	
Mutu Pelayanan			
Baik	23 (82.1)	5 (17.9)	0.001*
Kurang	4 (28.6)	10 (71.4)	

Sumber: Data Primer, 2019.

*Uji *Chi Square*

Berdasarkan tabel 4.8, Terdapat hubungan antara mutu pelayanan dengan tingkat kepuasan masyarakat penerima bantuan SLRT Kabupaten Bantaeng tahun 2019 dengan nilai p 0.001 (< 0.05). Dimana 23 (82.1%) responden yang mengatakan mutu pelayanan petugas SLRT kategori baik merasa puas dengan sistem layanan yang telah diterima. Sedangkan 10 (71.4%) orang responden yang mengatakan mutu pelayanan petugas SLRT kategori kurang merasa tidak puas dengan pelayanan yang telah diterima.

C. Pembahasan

1. Mutu Pelayanan

Mutu Pelayanan mengacu pada mutu yang diharapkan dalam pelayanan. Mutu pelayanan ditentukan dari kepuasan atau ketidakpuasan masyarakat⁴. Berdasarkan hasil penelitian secara keseluruhan dimensi, mutu pelayanan petugas SLRT di Kabupaten Bantaeng berada dalam kategori baik. Sedangkan berdasarkan dimensi yang digunakan untuk mengetahui mutu pelayanan meliputi keandalan, ketanggapan, jaminan, empati, dan bukti langsung.

Berdasarkan penelitian yang telah dilakukan pada responden terhadap keandalan menunjukkan bahwa mutu pelayanan di kantor SLRT memiliki penyelenggara SLRT yang berkompeten, disiplin dalam segala hal, serta mengawasi dan mempunyai tanggung jawab terhadap masyarakat. Keandalan terhadap mutu pelayanan berada dalam kategori baik.

Berdasarkan penelitian yang telah dilakukan pada responden terhadap ketanggapan menunjukkan bahwa mutu pelayanan di kantor SLRT memiliki layanan bantuan segala hal yang baik dalam menyelesaikan masalah masyarakat. Ketanggapan terhadap mutu pelayanan berada dalam kategori baik.

Berdasarkan penelitian yang telah dilakukan pada responden terhadap jaminan menunjukkan bahwa mutu pelayanan di kantor SLRT memiliki sikap sopan yang baik kepada masyarakat, tanggung jawab SLRT terkait segala hal dengan masyarakat, dan terjaminnya keamanan di kantor SLRT guna membina hubungan saling percaya dengan masyarakat. Jaminan terhadap mutu pelayanan berada dalam kategori baik.

⁴Moh. Arensyah, Bambang Setyadin, Asep Sunandar, "Hubungan kualitas layanan pengurus koperasi dengan kepuasan anggota (studi pada koperasi guru Kota Malang). (2013). h.13. <http://ap.fip.um.ac.id>

Berdasarkan penelitian yang telah dilakukan pada responden terhadap Empati menunjukkan bahwa mutu pelayanan di kantor SLRT memiliki komunikasi yang baik antara penyelenggara SLRT dengan masyarakat dalam membangun rasa peduli dan memberikan perhatian kepada masyarakat. Empati terhadap mutu pelayanan berada dalam kategori baik.

Berdasarkan penelitian yang telah dilakukan pada responden terhadap bukti langsung menunjukkan bahwa mutu pelayanan di kantor SLRT merupakan bukti langsung yang dilihat dari penampilan fasilitas fisik, peralatan, dan media komunikasi yang digunakan penyelenggara kepada masyarakat dalam pelayanannya di kantor SLRT. Bukti langsung terhadap mutu pelayanan berada dalam kategori baik.

Meskipun secara garis besar mutu pelayanan petugas SLRT di Kabupaten Bantaeng sudah baik, namun hal tersebut masih perlu untuk ditingkatkan. Hal ini dapat dilihat dari persentasi mutu pelayanan yang masih berada di bawah rata-rata yaitu 66.7% sedangkan berdasarkan peraturan Pemerintah tentang standar pelayanan minimal seharusnya rata-rata 80%.

Beberapa hal yang dapat menjadi referensi bagi pemerintah untuk meningkatkan mutu pelayanan SLRT berdasarkan hasil penelitian yang dapat dilihat pada tabel 4.4, pada dimensi keandalan masih ada 7% responden yang mengatakan bahwa petugas pelayanan SLRT tidak menanggapi masalah yang dikeluhkan oleh masyarakat dengan cepat serta 5% responden yang mengaku bahwa petugas pelayanan tidak memberikan penjelasan kepada masyarakat tentang prosedur sistem layanan yang dilakukan.

Pada dimensi ketanggapan, masih ada 7% responden yang mengatakan bahwa petugas kurang tanggap dalam memberikan pelayanan. Pada dimensi jaminan, 19% responden yang merasa setuju bahkan sangat setuju 14% bahwa petugas dalam melayani masyarakat tidak memperhatikan kenyamanan masyarakat. Sedangkan pada dimensi empati, rata-rata 7% responden yang mengatakan bahwa petugas pelayanan tidak

memberikan sikap ramah, salam dan tidak menunjukkan sikap peduli terhadap masyarakat dalam memberikan pelayanan.

Menurut Tjiptono dan Anastasia (2003), meningkatkan mutu pelayanan dapat diwujudkan dengan menerapkan konsep Kaizen, yaitu suatu konsep manajemen yang difokuskan pada usaha melakukan perubahan agar lebih baik secara terus menerus dan tiada berkesudahan, baik terhadap proses pelayanan maupun orang yang melaksanakannya⁵.

Untuk memperbaiki mutu pelayanan dapat dilakukan dengan mengidentifikasi masalah atau kebutuhan yang muncul, melakukan analisis terkait faktor penyebab dan mencari alternative penyelesaian masalah, menetapkan rencana perbaikan, melaksanakan program perbaikan, mencari dan menilai hasil, menetapkan standar proses dan mengulangi proses secara terus menerus⁶.

Selain itu, dalam memberikan pelayanan juga perlu memperhatikan atribut dalam kualitas jasa yaitu *emphaty* (rasa mengalami tanpa harus ikut larut dalam masalah yang dialami oleh pelanggan), *Reliability* (akurasi pelayanan dan tidak menunjukkan sikap diskriminasi), *Responsiveness* (Ketepatan waktu dalam memberikan pelayanan), *communication* (keramahan, kesabaran dan tanggap dalam berkomunikasi), *caring* (melayani, memberikan pelayanan pribadi dan bertanggung jawab), *Assurance* (memberikan jaminan kerahasiaan dan keamanan)⁷.

Mutu pelayanan yang baik saat ini menjadi hal penting dalam meningkatkan kualitas pelayanan dan kepuasan masyarakat. peningkatan kualitas pelayanan akan berdampak pada pelanggan yang akan merasa puas dengan pelayanan yang diterima.

⁵Fandi Tjiptono dan Anastasia Diana, *Total Quality Management(TQM)* (Yogyakarta: t.p., 2003), h. 285; dikutip dalam Hedra Ariyanto, *Indeks Kepuasan Masyarakat terhadap Pelayanan di Unit Pelaksana Teknis Dinas (UPTD) Puskesmas Cibodasari Kecamatan Cibodas Kota Tangerang* (Skripsi; Tangerang: Fakultas Ilmu Sosial dan Ilmu Politik Universitas Sultan Ageng Tirtayasa, 2014), h. 47.

⁶“Mutu Pelayanan”, *Bahan Ajar Dinus*, (2018), h. 27. http://dinus.ac.id/repository/docs/ajar/Mutu_Pelayanan.ppt.

⁷“Mutu Pelayanan”, h. 22

2. Kepuasan Masyarakat

Berdasarkan penelitian yang telah dilakukan pada responden tentang kepuasan masyarakat menunjukkan bahwa pelayanan yang diberikan kepada masyarakat di kantor SLRT sangat memuaskan yang ditunjukkan dari kinerja dan hasil dari pelayanan yang diterima dan dirasakan masyarakat. Kepuasan masyarakat pada SLRT berada dalam kategori puas.

Kepuasan masyarakat adalah suatu keadaan dimana keinginan, harapan dan kebutuhan dapat terpenuhi dengan baik⁸. Kepuasan masyarakat tergantung pada kualitas pelayanan yang diberikan oleh petugas pelayanan SLRT. Suatu pelayanan dapat dikatakan baik apabila jasa yang diberikan oleh petugas pelayanan dapat memenuhi kebutuhan dan harapan masyarakat, dengan menggunakan persepsi masyarakat tentang pelayanan yang telah diterima (memuaskan atau mengecewakan)⁹.

Berdasarkan hasil penelitian, 64.3% responden mengatakan bahwa mereka puas dengan pelayanan yang diberikan oleh petugas SLRT. Namun angka tersebut jika dibandingkan dengan angka standar dalam aturan tingkat kepuasan yaitu 76% - 90% yang merupakan standar performance level dan 91% - 100% adalah *excellence level*¹⁰, tingkat kepuasan masyarakat dalam menerima pelayanan dari petugas pelayanan masih berada di bawah persentasi rata-rata. Hal tersebut membuktikan bahwa, kualitas mutu pelayanan masih perlu untuk ditingkatkan, dengan demikian tingkat kepuasan masyarakat akan ikut meningkat.

Secara garis besar, penelitian-penelitian tentang kepuasan pelanggan didasarkan pada tiga teori utama yaitu: *contrast theory*, *assimilation theory* dan *assimilation-contrast theory*. *Contrast theory* berasumsi bahwa

⁸Ratri Nur Kholifah & Budi Setiyono. "Survey kepuasan masyarakat terhadap pelayanan E-KTP di Kecamatan Tembalang Kota Semarang". Diponegoro Journal of Social And Political, (2018), h. 5. <http://ejournal-S1.undip.ac.id/index.php/>.

⁹Hendra Ariyanto. "Indeks Kepuasan Masyarakat terhadap Pelayanan di Unit Pelaksana Teknis Dinas (UPTD) Puskesmas Cibodasari Kecamatan Cibodas Kota Tangerang", h. 57.

¹⁰Kepala Pusat Komunikasi Publik Kementerian Kesehatan RI, *Survey Kepuasan Pelanggan Pusat Komunikasi Publik Kementerian Kesehatan Republik Indonesia dalam Menuju Service Excellence Tahun 2015*. (Jakarta: Kemenkes RI, 2015), h. 19.

masyarakat akan membandingkan kinerja petugas pelayanan dengan ekspektasi yang diharapkan. Apabila kinerja petugas pelayanan lebih besar atau sama dengan ekspektasi yang diharapkan maka masyarakat akan merasa puas dan sebaliknya jika kinerja petugas pelayanan lebih rendah dibandingkan ekspektasi, maka masyarakat akan merasa tidak puas. *Assimilation theory* menyatakan bahwa evaluasi masyarakat merupakan fungsi positif dari ekspektasi masyarakat penerima layanan. Karena proses diskonfirmasi secara psikologis tidak baik dilakukan, masyarakat lebih cenderung secara perseptual mengungkapkan perbedaan antara ekspektasi dan penilaian kinerja petugas pelayanan sesuai dengan ekspektasi awal yang diharapkan. Dengan kata lain, penyimpangan dari ekspektasi yang diharapkan cenderung akan diterima oleh masyarakat. Sedangkan *assimilation-contrast theory* mengatakan bahwa terjadinya efek asimilasi (*Assimilation effect*) atau efek kontras (*contrast effect*) merupakan fungsi dari tingkat kesenjangan antara kinerja yang diharapkan dan kinerja aktual. Apabila kesenjangannya besar, masyarakat akan memperbesar gap tersebut, sehingga pelayanan yang diterima dipersepsikan jauh lebih baik/buruk dibandingkan kenyataannya (sebagaimana halnya *contrast theory*). Namun jika kesenjangan tidak terlampaui besar, *assimilation theory* yang berlaku. Dengan kata lain, jika rentang kesenjangan yang diterima dilewati, maka kesenjangan antara ekspektasi dan kinerja akan menjadi signifikan¹¹.

Untuk mewujudkan dan mempertahankan kepuasan penerima pelayanan maka organisasi jasa harus melakukan 4 hal, yaitu mengidentifikasi siapa penerima pelayanannya, memahami tingkat harapan pelayanan atas kualitas, memahami strategi kualitas pelayanan penerima pelayanan, dan memahami siklus pengukuran dan umpan balik dari kepuasan penerima layanan¹².

¹¹Fandy Tjiptono & Gergorius Chandra, *Service, quality & satisfaction*, (Yogyakarta: Andi Offset, 2011), h. 298

¹²Hendra Ariyanto. "Indeks Kepuasan Masyarakat terhadap Pelayanan di Unit Pelaksana Teknis Dinas (UPTD) Puskesmas Cibodasari Kecamatan Cibodas Kota Tangerang", h. 59.

3. Hubungan Mutu Pelayanan dengan Tingkat Kepuasan Masyarakat Fakir Miskin yang menerima Bantuan Program SLRT.

Hasil penelitian menunjukkan secara simultan ada hubungan antara mutu pelayanan dengan tingkat kepuasan masyarakat fakir miskin yang menerima program bantuan SLRT. Hal di atas menunjukkan bahwa mutu pelayanan pada SLRT yang maksimal akan menghasilkan perasaan puas kepada masyarakat fakir miskin yang menerima program SLRT. Hal ini sesuai dengan pendapat Lovelock dan Wright yang menyatakan bahwa, “konsumen mengalami kepuasan setelah mengalami masing-masing apa yang di butuhkan sesuai dengan sejauh mana harapan mereka terpenuhi atau terlampaui”. Artinya bahwa masyarakat akan merasa puas jika pelayanan yang diberikan sesuai dengan harapannya¹³.

Penelitian ini sejalan dengan penelitian yang dilakukan oleh Arensyah (2013) yang mengatakan bahwa terdapat pengaruh kualitas pelayanan terhadap kepuasan anggota koperasi guru. Hasil tersebut menjelaskan bahwa kualitas layanan pengurus koperasi yang maksimal akan menghasilkan perasaan puas kepada anggota koperasi¹⁴.

Pelayanan merupakan suatu hal yang sangat penting dalam memenuhi kepuasan masyarakat khususnya dalam pemberian layanan pada program SLRT. Apabila dalam pemberian pelayanan berjalan dengan baik dan sesuai atau melebihi dari harapan masyarakat maka masyarakat akan merasa puas dengan pelayanan yang diterima¹⁵.

¹³C.H Lovelock & L. K. Wright, *Manajemen Pemasaran Jasa* (Jakarta: Indeks, 2007), h. 104; dikutip dalam Moh. Arensyah, Bambang Setyadin, Asep Sunandar, “Hubungan kualitas layanan pengurus koperasi dengan kepuasan anggota (studi pada koperasi guru Kota Malang), h. 15.

¹⁴Moh. Arensyah, Bambang Setyadin, Asep Sunandar, “Hubungan kualitas layanan pengurus koperasi dengan kepuasan anggota (studi pada koperasi guru Kota Malang), h. 15

¹⁵Rusanida, Wahjoe Pangestoeti & Dian Prima Sapitri, “Analisis tingkat kepuasan masyarakat dalam program rumah tidak layak huni (RTLH) (Studi Program Rumah Tidak Layak Huni (RTLH) di Kecamatan Jemaja Kabuoaten Kepulauan Anambas Tahun 2014)”. *Skripsi* (Tanjungpinang: Fakultas Ilmu Sosial dan Politik Universitas Maritim Raja Ali Haji, 2016). h.16. <http://jurnal.umrah.ac.id>.

Kualitas pelayanan memiliki hubungan yang sangat erat dengan kepuasan pelanggan, yaitu kualitas memberikan suatu dorongan kepada pelanggan untuk menjalani ikatan hubungan yang kuat. Selain itu, kualitas pelayanan juga merupakan pelayanan yang menunjukkan pada tingkat kesempurnaan, yang disatu pihak dapat menimbulkan kepuasan sesuai dengan tingkat kepuasan rata-rata¹⁶.

Mutu pelayanan yang baik memberikan nilai plus bagi SLRT itu sendiri yang dinilai dari masyarakat yang puas dengan pelayanan yang diberikan SLRT dalam memenuhi kebutuhan dan harapan yang mereka butuhkan dengan harapan bisa terpenuhi. Secara tidak langsung masyarakat akan ikut serta dalam peningkatan citra SLRT dan akan mengatakan hal positif mengenai mutu pelayanan SLRT tersebut, sehingga masyarakat lain akan tertarik pula untuk mengadakan masalahnya pada SLRT untuk dapat meminimalisi kemiskinan yang ada. Tentang kepuasan masyarakat dapat memberikan manfaat bagi SLRT¹⁷, Yaitu :

1. Hubungan antara penyelenggara dengan masyarakat menjadi harmonis,
2. Memberikan dasar yang baik untuk meminimalisir kemiskinan.
3. Membentuk suatu rekomendasi dari mulut ke mulut yang lebih mempermudah SLRT menjangkau masyarakat yang membutuhkan.
4. Dapat menciptakan loyalitas, dan
5. Reputasi SLRT menjadi baik di mata masyarakat.

Meningkatkan mutu pelayanan merupakan hal yang wajib dilakukan bagi setiap organisasi dalam memenuhi tuntutan masyarakat terhadap kualitas pelayanan. Oleh karena itu, dalam perjalanan sebuah organisasi perlu dilakukan perbaikan kualitas pelayanan pada item-item dimensi mutu pelayanan (keandalan, ketanggapan, jaminan, empati dan bukti langsung)

¹⁶Agung Dwi Saputro, "Hubungan kualitas pelayanan kesehatan dengan kepuasan pasien rawat jalan tanggungan BPJS di Rumah Sakit Bethesda Yogyakarta". *Skripsi* (Surakarta: Fakultas Ilmu Kesehatan Universitas Muhammadiyah Surakarta, 2015), h. 32. <http://eprints.ums.ac.id/38439/>.

¹⁷Moh. Arensyah, Bambang Setyadin, Asep Sunandar, "Hubungan kualitas layanan pengurus koperasi dengan kepuasan anggota (studi pada koperasi guru Kota Malang), h.15.

secara terus menerus sehingga masyarakat dapat mengakses layanan SLRT lebih mudah yang akan menjadikan masyarakat merasa lebih puas dengan pelayanan yang diterima.

BAB V

PENUTUP

A. Kesimpulan

Berdasarkan hasil penelitian, Secara umum mutu pelayanan yang diberikan kepada masyarakat dalam kategori baik dengan persentase 66.7% dengan tingkat kepuasan masyarakat akan pelayanan yang diberikan SLRT secara umum berada dalam kategori memuaskan (64.3%).

Sedangkan berdasarkan hasil uji SPSS, ada hubungan signifikan antara mutu pelayanan dengan tingkat kepuasan masyarakat fakir miskin penerima program bantuan SLRT dengan nilai $p = 0.001$.

B. Implikasi Penelitian

Implikasi hasil penelitian sebagai landasan penelitian mengajukan rekomendasi atau saran yaitu:

1. Mutu pelayanan program SLRT secara umum sudah baik. Namun dalam hal meningkatkan kepuasan masyarakat penerima bantuan program SLRT, pihak pemerintah Kabupaten Bantaeng khususnya UPT Sipakatau sebaiknya selalu melakukan perbaikan-perbaikan dan evaluasi mengenai sistem pelayanan SLRT dan mempertahankan kualitas pelayanan yang sudah dicapai.
2. Penelitian ini hanya mengukur hubungan mutu pelayanan secara umum dengan tingkat kepuasan masyarakat. Sehingga pada penelitian selanjutnya perlu dilakukan eksplorasi lebih dalam terkait hubungan mutu pelayanan yang terdiri dari 5 dimensi yaitu keandalan, ketanggapan, jaminan, empati dan bukti langsung dengan tingkat kepuasan masyarakat penerima bantuan SLRT.

DAFTAR PUSTAKA

- Adriani, Nindya. *Analisis tingkat kepuasan konsumen terhadap kualitas pelayanan dunkin donuts café metropolitan* (Skripsi, Universitas Gunadarma, Indonesia). 2012.
- Al-Assaf. *Health Care Quality: An International Perspective (1st ed.)*. New Delhi: World Health Organization. 2001.
- Arensyah, M., Setyadin, Bambang., & Sunandar, Asep. Hubungan kualitas layanan pengurus koperasi dengan kepuasan anggota (studi pada koperasi guru Kota Malang). <http://ap.fip.um.ac.id>. 2013
- Ariyanto, Hendra. *Indeks Kepuasan Masyarakat terhadap Pelayanan di Unit Pelaksana Teknis Dinas (UPTD) Puskesmas Cibodasari Kecamatan Cibodas Kota Tangerang* (Skripsi, Universitas Sultan Ageng Tirtayasa, Indonesia).
- Aziziy, A. Qodri. *Membangun Fondasi Ekonomi Umat (Meneropong Prospek Berkembangnya Ekonomi Islam)*. Yogyakarta: Pustaka Pelajar. 2004.
- Badan Pusat Statistik (BPS). *Jumlah Penduduk Miskin, Persentase Penduduk Miskin dan Garis Kemiskinan 1970-2017*. Jakarta, Indonesia: Author. 2018.
- Badan Pusat Statistik (BPS) Kabupaten Bantaeng. *Kabupaten Bantaeng dalam Angka 2018*. Retrieved from BPS Kabupaten Bantaeng: <http://bantaengkab.bps.go.id>. 2018.
- Barlinti, Yeni Salma. Kebijakan-Kebijakan Pemerintah Dalam Penanggulangan Kemiskinan. *Lex Journalica*, 4(3), 158–167. 2007.
- Bustami. *Penjaminan Mutu Pelayanan Kesehatan dan Akseptabilitasnya*. Jakarta: Erlangga. 2011.
- Cherry & Jacob. *Contemporary Nursing Issues, Trends, & Management (6th ed.)*. United State: Elsevier. 2014.
- Hasniati. *Peningkatan kesejahteraan berbasis organisasi sosial (Studi Pandu Gempita di UPT-SPMKS "Sipakatau" Kabupaten Bantaeng)* (Skripsi, Universitas Islam Negeri Alauddin Makassar, Indonesia). 2015.
- Hermawan, Edi. *Satu-satunya di Sulsel, Bantaeng Raih SLRT Awards dari Kemensos*. Retrieved from Tribun Timur: <http://makassar.tribunnews.com>. 2018.
- Hidayat, Aziz Alimul. *Metode Penelitian Keperawatan dan Teknik Analisis Data*. Jakarta: Salemba Medika. 2011.
- Jundi, Musa Al. *Analisis Faktor yang Mempengaruhi Tingkat Kemiskinan Provinsi-provinsi di Indonesia*. (Skripsi, Universitas Diponegoro, Indonesia). Retrieved from

http://eprints.undip.ac.id/45391/1/05_JUNDI.pdf. 2014

- Kementerian Sosial RI. *Pedoman Umum Pelaksanaan Sistem Layanan dan Rujukan Terpadu untuk Perlindungan Sosial dan Penanggulangan Kemiskinan*. Jakarta: Kementerian Sosial RI. 2016
- Kepala Pusat Komunikasi Publik Kementerian Kesehatan RI. *Survey Kepuasan Pelanggan Pusat Komunikasi Publik Kementerian Kesehatan Republik Indonesia dalam Menuju Service Excellence Tahun 2015*. Jakarta: Kemenkes RI. 2015.
- Kholifah, Ratri Nur., & Setiyono, Budi. Survey kepuasan masyarakat terhadap pelayanan E-KTP di Kecamatan Tembalang Kota Semarang. *Diponegoro Journal of Social and Political*. 2018.
- Lovelock, C.H., & Wright, L.K. *Manajemen Pemasaran Jasa*. Jakarta: Indeks. Dikutip dalam Arensyah, M., Setyadin, Bambang., & Sunandar, Asep. *Hubungan kualitas layanan pengurus koperasi dengan kepuasan anggota (studi pada koperasi guru Kota Malang)*, 2013. <http://ap.fip.um.ac.id>. 2007.
- _____. *Mutu Pelayanan*. Bahan Ajar Dinus. Retrieved from http://dinus.ac.id/repository/docs/ajar/Mutu_Pelayanan.ppt. 2018.
- Menteri Sosial Republik Indonesia. *Peraturan Menteri Sosial Republik Indonesia (cat. no. 15)*. Jakarta, Indonesia: Menteri Sosial Republik Indonesia. 2018.
- Muhtar. Peningkatan layanan sosial bagi keluarga miskin terhadap program perlindungan sosial melalui sistem layanan dan rujukan terpadu. *Sosio Informa*, 3(1), 59-69. 2017.
- Mulyadi, Bambang. Sistem Layanan dan Rujukan Terpadu untuk Perlindungan Sosial dan Penanggulangan Kemiskinan. Retrieved from <http://sepakat.bappenas.go.id/File/4>. Pak Bambang - Dir PSPKKM - Diseminasi.pdf. 2018.
- Nurwati, Nunung. Kemiskinan: Model Pengukuran, Permasalahan dan Alternatif Kebijakan. *Jurnal Kependudukan Padjadjaran*, 10(1), 1-11. <https://doi.org/10.1093/rheumatology/ket140>. 2008.
- Pemerintah Kabupaten Bantaeng. ((n.d.)). *Geografis Kabupaten Bantaeng*. Retrieved from Kabupaten Bantaeng: portal.bantaengkab.go.id/geografis-kabupaten-bantaeng/
- Pemerintah Kabupaten Bantaeng. Sejarah Awal Terbentuknya Bantaeng. Retrieved from Kabupaten Bantaeng: <http://www.bantaengkab.go.id/profil/sejarah.html>. 2019.
- Pohandry, Arie., Sidarto & Winarni. Analisis tingkat kepuasan pelanggan dengan menggunakan metode customer satisfaction index dan importance performance analysis serta service quality. *Jurnal Rekavasi*, 1(1), 21-29. 2013.

- Purwanto, Erwan Agus. Mengkaji Potensi Usaha Kecil dan Menengah (UKM) untuk pembuatan Kebijakan Anti Kemiskinan di Indonesia. *Jurnal Ilmu Sosial Dan Ilmu Politik*, 10(3), 295–324. <https://doi.org/10.22146/jsp.11009>. 2007.
- Ratnawati, Lina. Hubungan antara persepsi mutu pelayanan dengan tingkat kepuasan pasien KIA puskesmas Ngesrep Kota Semarang (Skripsi, Universitas Negeri Semarang, Semarang, Indonesia). Retrieved from [fromlib.unnes.ac.id/23495/1/6411411115.pdf](http://lib.unnes.ac.id/23495/1/6411411115.pdf). 2015.
- Rusanida., Pangestoeti, Wahjoe., & Sapitri, Dian Prima. Analisis tingkat kepuasan masyarakat dalam program Rumah Tidak Layak Huni (RTLH) (Studi penerima program Rumah Tidak Layak Huni (RTLH) di Kecamatan Jemaja Kabupaten Kepulauan Anambas Tahun 2014) (Skripsi, Universitas Maritim Raja Ali Haji, Tanjungpinang, Indonesia). Retrieved from <http://jurnal.umrah.ac.id>. 2016.
- Rustam, Quadratullah. *Wabup Bantaeng buka Rakor SLRT, Program Mampu dan Kompak*. Retrieved from Tribun Timur: <http://makassar.tribunnews.com>. 2016.
- Saputro, Agung Dwi. Hubungan kualitas pelayanan kesehatan dengan kepuasan pasien rawat jalan tanggungan BPJS di Rumah Sakit Bethesda Yogyakarta (Skripsi, Universitas Muhammadiyah Surakarta, Indonesia). <http://eprints.ums.ac.id/38439/>. 2015.
- Schmitt, Valerie., Muyanto, R., & Langenhove, T. V. *Rancangan Sistem Rujukan Terpadu untuk Perluasan Program Perlindungan Sosial di Indonesia/International Labour Office*. Jakarta: ILO. 2014.
- Selvakumar, J. Impact of service quality on customer satisfaction in public sector and private sector banks. *Journal SMS Varanasi*, 8(1), 1-12. 2015.
- Sugiyono. *Statistika untuk penelitian*. Bandung: Alfabeta. 2017.
- Supriyanto, Raditia Wahyu., Ramdhani, E. R., & Rahmadan, E. *Perlindungan Sosial di Indonesia: Tantangan dan Arah ke Depan*. Jakarta: Direktorat Perlindungan dan Kesejahteraan Masyarakat. 2014.
- Suyanto, Bagong., & Sutinah. *Metode Penelitian Sosial: Berbagai Alternatif Pendekatan*. Jakarta: Kencana. 2011.
- Tjiptono, Fandi & Diana, Anastasia. *Total quality management (TQM)*. Jakarta: t.p., Dikutip dalam Ariyanto, Hendra. *Indeks Kepuasan Masyarakat terhadap Pelayanan di Unit Pelaksana Teknis Dinas (UPTD) Puskesmas Cibodasari Kecamatan Cibodas Kota Tangerang* (Skripsi, Universitas Sultan Ageng Tirtayasa, Indonesia). 2014.
- Tjiptono, Fandi., & Gergorius, Chandra. *Service, quality, & Satisfaction*. Yogyakarta: Andi Offset. 2011.

Winarno, Heru& Absor. Analisis kualitas pelayanan dengan metode service quality (servqual) dan importance performance analysis (IPA) pada PT Media purna engineering. *Jurnal Manajemen Industri dan Logistik*, 1(2), 67-77. 2018.

LAMPIRAN

Lampiran 1: Lembar Penjelasan untuk Responden

LEMBAR PENJELASAN UNTUK RESPONDEN

Assalamu'alaikum Warahmatullahi Wabarakatuh. Perkenalkan Nama saya **NUR INDRIANI HARSUL H.** Saya adalah Mahasiswa Program Studi PMI Konsentrasi Kesejahteraan Sosial, Universitas Islam Negeri Alauddin Makassar, saat ini sedang melakukan penelitian untuk skripsi dengan judul "Hubungan Mutu Pelayanan Dengan Tingkat Kepuasan Masyarakat Penerima Bantuan Program Sistem Layanan Rujukan Terpadu Fakir Miskin di UPT Sipakatau Kabupaten Bantaeng".

Manfaat penelitian ini adalah untuk mengetahui mutu pelayanan system layanan rujukan terpadu (SLRT) dan tingkat kepuasan masyarakat selama menerima program bantuan SLRT. Pengambilan data dalam penelitian ini dilakukan dalam sekali tahapan yaitu dengan memberikan kuesioner sebanyak dua jenis instrument yaitu mutu pelayanan dan kepuasan masyarakat. Setelah dijawab, kuesioner kemudian dikumpulkan dan diolah oleh peneliti.

Peneliti akan menjaga kerahasiaan identitas dan jawaban Bapak/Ibu berikan jika bersedia menjadi responden dalam penelitian ini. Saya sebagai peneliti sangat berharap Bapak/Ibu dapat mengikuti penelitian ini secara suka rela tanpa paksaan apapun dan memberikan jawaban dengan sejujur – jujurnya. Apabila Bapak/Ibu ingin mengundurkan diri selama proses penelitian ini berlangsung jika ada hal – hal yang kurang berkenan, Bapak/Ibu dapat mengungkapkan langsung kepada peneliti.

Jika Bapak/Ibu bersedia mengikuti penelitian ini, silahkan menandatangani lembar persetujuan responden. Apabila terdapat hal - hal yang kurang jelas sehubungan dengan penelitian ini, Bapak/Ibu dapat bertanya langsung kepada saya.

Makassar, 2019

Peneliti

Nur Indriani Harsul H

Penanggung Jawab Penelitian

Nama : Nur Indriani Harsul H

Alamat : BTN Tanetea Makmur

Lampiran2: Informed Consent Penelitian

Lembar Persetujuan Menjadi Responden
PERSETUJUAN MENJADI RESPONDEN

Saya yang bertandatangan di bawah ini :

No. responden :
Inisial :
Usia :
Alamat/ No Telepon :

Setelah mendengar, membaca dan memahami penjelasan yang diberikan oleh peneliti, maka saya bersedia menjadi responden pada penelitian yang dilakukan oleh Nur Indriani Harsul H yang berjudul “Hubungan Mutu Pelayanan Dengan Tingkat Kepuasan Masyarakat Penerima Bantuan Program Sistem Layanan Rujukan Terpadu Fakir Miskin di UPT Sipakatau Kabupaten Bantaeng”.

Saya menjadi responden karena keinginan saya sendiri tanpa ada paksaan dari pihak manapun dan saya akan menjawab seluruh pertanyaan yang bersangkutan dalam penelitian ini dengan sejujur–jujurnya sesuai dengan kondisi dan perasaan saya yang sebenarnya.

Adapun data yang diperoleh dalam penelitian ini yang bersumber dari saya sebagai responden, dapat dipublikasikan dengan tidak akan mencantumkan nama kecuali nomor responden.

	Inisial	Tanda Tangan	Tgl/Bln/Thn
Responden	:
Saksi I	:
Saksi II	:

Penanggung Jawab Penelitian

Nama : Nur Indriani Harsul H
Alamat : BTN Tanetea Makmur

B. Daftar Pertanyaan tentang Mutu Pelayanan Sistem Layanan dan Rujukan Terpadu (SLRT) terhadap Tingkat Kepuasan Masyarakat Penerima Program Bantuan di Lingkup Wilayah Pemerintah Kabupaten Bantaeng.

Petunjuk Pengisian :

Dalam pernyataan-pernyataan berikut ini, Anda diminta untuk menilai menurut penilaian anda sendiri tentang mutu pelayanan system layanan dan rujukan terpadu (SLRT) terhadap tingkat kepuasan masyarakat penerima program bantuan di lingkup wilayah pemerintah Kabupaten Bantaeng.

Keterangan :

SS :Sangat Setuju

TS : Tidak Setuju

S :Setuju

STS : Sangat Tidak Setuju

B :Biasa

Berilah tanda cek () pada kolom yang telah disediakan sebagai jawaban anda.

NO	PERTANYAAN	STS (1)	TS (2)	B (3)	S (4)	SS (5)
Keandalan						
1.	Prosedur pelayanan di Kantor Sistem layanan rujukan terpadu (SLRT) tidak berbelit-belit					
2.	Laporan/keluhan/masalah masyarakat ditangani dengan tepat di kantor Sistem layanan rujukan terpadu (SLRT)					
3.	Laporan/keluhan/masalah masyarakat di kantor Sistem layanan rujukan terpadu (SLRT) ditangani dengan cepat					
4.	Petugas Sistem layanan rujukan terpadu (SLRT) memeriksa pengaduan/keluhan masyarakat dengan teliti					
5.	Petugas Sistem layanan rujukan terpadu (SLRT) memberikan penjelasan kepada masyarakat tentang prosedur system layanan yang dilakukan					
Ketanggapan						
1.	Masyarakat tidak membutuhkan waktu yang lama untuk mendaftarkan pengaduan/keluhan di kantor Sistem layanan rujukan terpadu (SLRT)					
2.	Masyarakat tidak membutuhkan waktu yang lama untuk mendapatkan pelayanan di kantor Sistem layanan rujukan terpadu (SLRT)					

3.	Petugas Sistem layanan rujukan terpadu (SLRT) tanggap dalam pelayanan					
4.	Petugas Sistem layanan rujukan terpadu (SLRT) melakukan tindakan dengan tanggap					
5.	Petugas Sistem layanan rujukan terpadu (SLRT) segera melakukan pelayanan serta perlakuan ketika masyarakat memberikan pelaporan/pengaduan					
6.	Petugas Sistem layanan rujukan terpadu (SLRT) langsung member penjelasan saat masyarakat bertanya mengenai pengaduan/keluhannya					
Jaminan						
1.	Masyarakat yang datang dilayani dengan baik					
2.	Petugas Sistem layanan rujukan terpadu (SLRT) kurang menjaga kenyamanan masyarakat					
3.	Petugas Sistem layanan rujukan terpadu (SLRT) memberikan pelayanan pengaduan/keluhan kepada masyarakat dengan sopan					
4.	Petugas Sistem layanan rujukan terpadu (SLRT) memberikan pelayanan pengaduan/keluhan kepada masyarakat dengan ramah					
5.	Masyarakat di panggil secara urut sesuai dengan nomor urut tunggu					
6.	Pemeriksaan pengaduan/keluhan dikantor Sistem layanan rujukan terpadu (SLRT) dilaksanakan oleh Petugas SLRT bukan orang magang					
7.	Petugas Sistem layanan rujukan terpadu (SLRT) memiliki kemampuan yang baik dalam bidangnya					
Empati						
1.	Petugas registrasi di kantor Sistem layanan rujukan terpadu (SLRT) memberikan pelayanan dengan ramah					
2.	Petugas Sistem layanan rujukan terpadu (SLRT) memberikan salam (sapaan) kepada masyarakat yang datang di kantor Sistem layanan rujukan terpadu (SLRT)					
3.	Petugas Sistem layanan rujukan terpadu (SLRT) bersikap ramah dalam melayani					

	masyarakat					
4.	Petugas Sistem layanan rujukan terpadu (SLRT) bersikap sabar dalam memberikan penjelasan kepada masyarakat					
5.	Petugas Sistem layanan rujukan terpadu (SLRT) memberikan perhatian khusus kepada masyarakat					
6.	Keramahan hubungan komunikasi antara masyarakat dan petugas Sistem layanan rujukan terpadu (SLRT)					
7.	Kepedulian terhadap keluhan masyarakat					
BuktiLangsung						
1.	Kantor Sitem layanan rujukan terpadu terlihat bersih					
2.	Ruang tunggu tampak bersih					
3.	Ruang tunggu yang kurang nyaman					
4.	Kebersihan fasilitas kantor untuk pelayanan pengaduan masyarakat					
5.	Kantor Sistem layanan rujukan terpadu (SLRT) memiliki kamar mandi yang bersih					
6.	Penataan ruang tunggu Sistem layanan rujukan terpadu (SLRT) rapih					
7.	Meja pendaftaran pengaduan di kantor Sistem layanan rujukan terpadu nyaman untuk proses pendaftaran					
8.	Sistem layanan rujukan terpadu (SLRT) di ruang pelayanan berfungsi dengan baik					
9.	Alat pelayanan pengaduan Sistem layanan rujukan terpadu (SLRT) berfungsi dengan baik					
10.	Secara umum petugas Sistem layanan rujukan terpadu (SLRT) berpakaian rapi saat bekerja					

C. Daftar Pertanyaan tentang Tingkat Kepuasan Masyarakat Penerima Program Bantuan SLRT di Lingkup Wilayah Pemerintah Kabupaten Bantaeng.

Petunjuk Pengisian :

Dalam pernyataan-pernyataan berikut ini, Anda diminta untuk menilai menurut penilaian anda sendiri tentang tingkat kepuasan masyarakat penerima program bantuan SLRT di lingkup wilayah pemerintah Kabupaten Bantaeng.

Keterangan :

SP :Sangat Puas

TP : Tidak Puas

P :Puas

STP : Sangat Tidak Puas

B :Biasa

N O	PERTANYAAN	STP (1)	TP (2)	B (3)	P (4)	SP (5)
Kepuasan Masyarakat						
1.	Keramahan petugas Sistem layanan rujukan terpadu (SLRT) dalam menangani masyarakat					
2.	Kerapihan pakaian yang dikenakan petugas Sistem layanan rujukan terpadu (SLRT)					
3.	Kejelasan informasi mengenai tindakan yang dilakukan sesuai hasil pemeriksaan					
4.	Keterampilan petugas Sistem layanan rujukan terpadu (SLRT) dalam penanganan masyarakat					
5.	Keterampilan petugas Sistem layanan rujukan terpadu (SLRT) dalam melakukan komunikasi dengan masyarakat					
6.	Kebersihan ruangan saat berada di kantor Sistem layanan rujukan terpadu (SLRT)					
7.	Jaminan privasi selama penanganan atau konsultasi					
8.	Petugas Sistem layanan rujukan terpadu (SLRT) member konseling tentang pengaduan/keluhan masyarakat agar system layanan berlangsung dengan tepat					
9.	Petugas Sistem layanan rujukan terpadu (SLRT) melakukan deteksi dini terhadap masalah yang dialami dengan tepat					
10.	Petugas Sistem layanan rujukan terpadu (SLRT) melayani kunjungan masyarakat dengan lengkap sesuai prosedur					

Lampiran 4 : Master Tabel

No	Inisial	Usia	JK	Pendidikan	Pekerjaan	Mutu Pelayanan																												
						Keandalan					Ketanggapan						Jaminan							Empati										
						1	2	3	4	5	1	2	3	4	5	6	1	2	3	4	5	6	7	1	2	3	4	5	6	7				
1	Tn. K	19 th	L	SMA	Tidak Bekerja	4	3	3	3	3	4	4	4	4	4	4	4	3	4	3	4	3	4	4	4	4	4	4	4	4	4	4	4	
2	Ny. N	44 th	P	SD	Rumput Laut	4	4	4	4	4	3	3	4	4	4	3	3	3	3	4	3	3	3	4	4	3	3	4	4	3	3	4	4	5
3	Ny. R	24 th	P	SMA	Tidak Bekerja	4	5	2	3	1	5	3	1	4	2	5	3	1	3	1	4	2	5	2	4	1	3	1	5	2				
4	Ny. H	39 th	P	SD	Rumput Laut	4	4	3	5	1	3	2	4	4	4	3	4	5	3	3	3	3	3	3	3	3	4	2	3	3				
5	Tn. H	52 th	L	Tidak Sekolah	Rumput Laut	4	4	4	4	3	4	4	4	3	3	3	4	4	4	3	5	4	3	4	3	3	3	3	3	4	3			
6	Ny. S	49 th	P	SMP	Pedagang	5	5	5	4	4	4	4	3	2	3	1	3	3	2	5	4	3	4	4	3	4	4	1	3	5				
7	Ny. M	30 th	P	Tidak Sekolah	Rumput Laut	3	3	3	3	4	3	5	5	4	5	3	3	3	4	4	4	3	3	3	3	3	5	5	5	2	2			
8	Ny. M	46 th	P	SD	Rumput Laut	3	4	4	4	4	4	4	4	4	4	3	3	3	5	3	4	3	3	3	4	3	4	3	5	5				
9	Tn. A	52 th	L	SD	Petani	3	3	2	3	3	2	3	4	4	3	4	4	3	4	4	3	3	4	4	3	4	4	3	3	3				
10	Ny. S	65 th	P	Tidak Sekolah	Tidak Bekerja	2	2	2	3	3	3	3	2	3	4	3	3	2	4	4	3	3	3	4	2	2	2	3	2	4				
11	Ny. I	35 th	P	SMA	Tidak Bekerja	3	3	3	3	3	4	3	4	3	4	3	3	3	3	4	3	3	3	3	3	3	4	4	4	3				
12	Tn. M	69 th	L	SD	Wiraswasta	4	4	5	4	4	5	5	4	5	5	5	5	5	5	5	4	5	5	5	5	5	5	5	4	5	5			
13	Ny. I	40 th	P	Tidak Sekolah	Pedagang	5	5	5	5	5	5	5	5	5	5	5	4	5	5	5	5	5	5	5	5	5	5	5	5	5	5			
14	Tn. L	47 th	L	Tidak Sekolah	Petani	4	4	4	3	3	4	3	5	2	4	5	4	3	3	5	4	3	3	3	3	4	5	5	2	3				
15	Ny. P	65 th	P	Tidak Sekolah	Rumput Laut	5	5	4	4	4	4	3	4	4	5	4	3	3	3	4	5	5	4	5	4	5	5	3	3	4				
16	Tn. A	62 th	L	SMP	Buruh	4	3	3	3	3	4	3	4	3	3	4	3	4	4	5	5	4	3	5	3	3	3	3	4	3				
17	Tn. R	48 th	L	Tidak Sekolah	Rumput Laut	3	4	4	4	4	3	3	3	4	5	5	3	3	3	4	4	4	5	5	3	3	3	3	4	5				
18	Tn. S	49 th	L	SD	Rumput Laut	3	3	3	3	3	3	4	4	4	3	4	3	3	4	4	4	3	3	2	3	4	3	2	4	3				

No	Inisial	Usia	JK	Pendidikan	Pekerjaan	Mutu Pelayanan																											
						Keandalan					Ketanggapan						Jaminan							Empati									
						1	2	3	4	5	1	2	3	4	5	6	1	2	3	4	5	6	7	1	2	3	4	5	6	7			
24	Tn. S	66 th	L	Tidak Sekolah	Rumput Laut	3	3	4	4	3	3	3	3	4	4	4	3	2	3	4	3	4	3	3	2	4	3	3	4	3			
25	Ny. H	45 th	P	SD	Pedagang	3	4	4	4	4	3	4	3	4	4	3	4	5	5	3	4	5	4	5	4	4	3	4	3	4			
26	Tn. N	29 th	L	Tidak Sekolah	Buruh	3	4	4	4	5	5	5	5	4	3	3	3	3	3	3	3	3	4	5	4	3	4	4	3	3			
27	Tn. T	43 th	L	SMP	Buruh	4	4	4	3	3	4	3	4	5	5	3	4	2	3	2	3	1	1	1	2	2	4	5	5	3			
28	Ny. R	59 th	P	SD	Tidak bekerja	3	4	3	4	4	4	3	2	3	4	3	2	2	4	5	5	5	4	5	5	3	4	3	4	3			
29	Tn. R	45 th	L	SMA	Pedagang	3	4	4	5	3	3	4	4	4	5	4	5	3	3	3	5	5	5	3	4	3	3	3	4	4			
30	Tn. J	70 th	L	Tidak Sekolah	Wiraswasta	4	3	4	4	3	4	3	3	4	5	5	4	4	5	4	3	4	3	3	4	5	3	4	5	4			
31	Tn. B	34 th	L	SMP	Pedagang	4	4	4	4	4	3	4	4	3	4	3	4	3	4	4	4	4	3	4	3	4	3	4	3	3			
32	Ny. N	46 th	P	Tidak Sekolah	Wiraswasta	4	4	4	4	3	4	3	3	3	3	4	5	4	4	5	3	4	3	3	4	3	3	3	4	4			
33	Tn. H	28 th	L	SMA	Buruh	3	3	4	3	4	3	4	3	3	3	3	4	3	4	3	4	3	4	3	4	3	4	4	4	3			
34	Tn. M	55 th	L	SMA	Rumput Laut	3	4	5	4	5	5	5	4	3	4	5	4	3	4	3	4	3	4	3	4	3	3	4	3	4			
35	Tn. H	40 th	L	SMP	Buruh	4	3	4	3	3	3	4	4	3	4	3	4	5	5	4	5	3	3	4	3	4	3	4	3	4			
36	Tn. A	37 th	L	Tidak Sekolah	Buruh	4	3	4	4	4	4	3	4	4	3	4	5	4	3	4	3	3	3	4	3	4	4	4	4	3			
37	Ny. U	68 th	P	Tidak Sekolah	Tidak Bekerja	3	4	4	3	4	3	4	4	4	3	4	4	4	5	5	4	4	3	3	4	3	3	3	3	4			
38	Ny. N	57 th	P	SD	Pedagang	4	5	5	5	5	4	3	3	4	5	4	3	3	4	3	4	4	4	3	3	4	3	3	4	4			
39	Tn. B	62 th	L	SMP	Petani	3	4	3	4	3	4	4	4	3	4	3	2	2	2	1	2	1	3	4	3	4	3	2	4	2			
40	Tn. W	54 th	L	Tidak Sekolah	Petani	3	4	3	4	3	2	2	3	4	3	2	3	3	4	3	4	2	4	3	4	3	3	3	4	3			
41	Tn. R	42 th	L	Tidak Sekolah	Tidak Bekerja	4	4	4	4	3	3	4	3	4	3	4	3	4	3	4	4	4	3	4	4	5	4	3	4	3			
42	Tn. B	55 th	L	Tidak Sekolah	Petani	3	4	4	4	5	4	3	4	3	2	4	5	5	5	3	3	4	4	3	4	3	4	3	4	4			

No	Mutu Pelayanan										Skor	Tingkat Kepuasan										Skor
	Bukti Langsung																					
	1	2	3	4	5	6	7	8	9	10		1	2	3	4	5	6	7	8	9	10	
1	4	4	3	4	4	4	4	4	4	4	134	5	5	5	4	3	5	5	4	5	5	46
2	5	5	1	4	3	4	4	4	4	4	130	3	3	3	2	3	4	4	3	4	2	31
3	5	3	1	2	4	2	5	1	3	4	105	3	3	3	5	1	4	1	3	1	4	28
4	4	4	3	3	3	3	3	3	3	4	119	4	4	3	3	3	4	4	4	4	3	36
5	3	3	4	5	4	3	4	4	4	3	132	3	3	3	4	4	4	3	3	5	5	37
6	2	3	3	4	4	4	4	5	3	5	131	3	4	5	4	5	5	3	3	3	3	38
7	3	3	4	4	4	3	5	5	4	3	135	3	3	4	5	4	5	5	3	3	3	38
8	3	4	4	4	3	4	4	4	3	3	137	4	4	4	4	3	4	4	4	3	3	37
9	4	3	4	4	3	3	3	3	3	4	126	3	3	4	4	4	3	4	3	3	3	34
10	3	3	3	2	3	3	5	3	2	4	112	3	4	3	2	3	3	3	4	3	3	31
11	3	4	4	4	3	3	3	3	4	4	128	3	3	4	4	3	4	3	3	4	3	34
12	3	4	4	5	3	5	5	5	5	5	174	5	5	4	5	5	5	4	5	5	4	47
13	5	5	5	5	5	5	5	5	5	5	187	5	5	5	5	5	5	5	5	5	5	50
14	4	4	5	4	4	3	3	3	3	4	142	5	4	4	3	3	3	2	4	3	4	35
15	5	4	5	5	5	4	3	3	4	4	159	5	5	4	4	4	4	3	4	5	3	41
16	4	3	4	5	5	4	3	3	3	4	143	4	3	3	3	3	3	3	3	3	4	32
17	3	3	3	4	4	4	4	4	3	3	146	5	4	3	3	4	4	3	4	3	4	37
18	2	3	3	3	3	4	3	4	3	3	131	3	4	4	4	3	4	3	4	3	3	35

No	Mutu Pelayanan										Skor	Tingkat Kepuasan										Skor
	Bukti Langsung											1	2	3	4	5	6	7	8	9	10	
	1	2	3	4	5	6	7	8	9	10												
24	4	3	3	3	4	3	3	3	4	3	139	3	3	3	4	5	3	3	3	4	3	34
25	3	3	4	3	3	3	4	5	5	4	159	3	3	4	3	4	4	3	3	3	3	33
26	4	4	4	3	3	4	4	4	3	4	156	4	4	4	4	4	4	3	3	3	3	37
27	4	3	2	4	4	4	3	2	2	3	138	4	3	3	4	3	4	3	3	3	3	33
28	4	3	3	3	3	4	5	4	4	3	155	4	4	4	3	4	3	3	3	4	4	36
29	3	4	3	5	5	3	4	3	3	3	161	3	3	4	3	4	3	4	3	4	4	35
30	3	4	3	4	4	4	3	3	3	3	161	3	3	4	3	4	3	4	3	4	3	34
31	4	4	3	4	3	4	3	4	3	4	158	3	4	3	4	4	5	3	4	3	4	37
32	5	5	4	3	3	3	3	4	3	3	159	4	5	3	4	5	3	5	3	3	4	39
33	4	4	5	6	4	5	3	4	4	3	161	3	4	4	4	3	4	3	4	4	3	36
34	4	3	3	3	4	5	4	5	4	5	170	3	4	3	5	5	4	5	3	3	4	39
35	5	3	4	3	4	3	3	3	3	4	162	3	4	3	4	4	4	3	3	4	4	36
36	4	3	3	3	3	4	3	4	3	3	161	3	4	3	4	4	3	4	4	3	3	35
37	3	4	4	4	3	4	3	3	4	3	164	3	4	5	4	3	5	4	3	4	3	38
38	3	2	3	4	2	2	4	4	5	4	167	5	4	3	4	4	4	4	3	4	3	38
39	3	4	2	3	4	3	4	4	4	4	148	4	4	4	3	4	3	4	4	3	4	37
40	4	2	3	4	3	4	4	4	3	3	153	5	3	5	4	5	5	4	3	4	3	41
41	4	3	4	3	3	4	3	4	3	4	168	3	4	4	4	3	4	5	5	3	3	38
42	3	4	3	4	3	4	4	4	3	4	172	3	4	5	3	3	4	4	4	3	3	36

Lampiran5 :Hasil SPSS

1. Karakteristik Responden

Statistics

		Usia	JK	Pendidikan	Pekerjaan
N	Valid	42	42	42	42
	Missing	0	0	0	0
Mean		49.76	1.40	2.00	3.05
Std. Deviation		14.506	.497	1.104	1.622

JenisKelamin

		Frequency	Percent	Valid Percent	Cumulative Percent
Valid	Laki-Laki	25	59.5	59.5	59.5
	Perempuan	17	40.5	40.5	100.0
	Total	42	100.0	100.0	

Pendidikan

		Frequency	Percent	Valid Percent	Cumulative Percent
Valid	TidakSekolah	19	45.2	45.2	45.2
	SD	10	23.8	23.8	69.0
	SMP	7	16.7	16.7	85.7
	SMA	6	14.3	14.3	100.0
	Total	42	100.0	100.0	

Pekerjaan

		Frequency	Percent	Valid Percent	Cumulative Percent
Valid	TidakBekerja	8	19.0	19.0	19.0
	RumputLaut	12	28.6	28.6	47.6
	Pedagang	6	14.3	14.3	61.9
	Petani	5	11.9	11.9	73.8
	Buruh	8	19.0	19.0	92.9
	Wiraswasta	3	7.1	7.1	100.0
	Total	42	100.0	100.0	

2. Frekuensi Mutu Pelayanan

Mutu Pelayanan

	Frequency	Percent	Valid Percent	Cumulative Percent
Valid Baik	28	66.7	66.7	66.7
Kurang	14	33.3	33.3	100.0
Total	42	100.0	100.0	

3. Frekuensi Dimensi Mutu Pelayanan

Keandalan

	Frequency	Percent	Valid Percent	Cumulative Percent
Valid Baik	25	59.5	59.5	59.5
Kurang	17	40.5	40.5	100.0
Total	42	100.0	100.0	

Ketaggapan

	Frequency	Percent	Valid Percent	Cumulative Percent
Valid Baik	21	50.0	50.0	50.0
Kurang	21	50.0	50.0	100.0
Total	42	100.0	100.0	

Jaminan

	Frequency	Percent	Valid Percent	Cumulative Percent
Valid Baik	27	64.3	64.3	64.3
Kurang	15	35.7	35.7	100.0
Total	42	100.0	100.0	

Empati

	Frequency	Percent	Valid Percent	Cumulative Percent
Valid Baik	23	54.8	54.8	54.8
Kurang	19	45.2	45.2	100.0
Total	42	100.0	100.0	

Bukti Langsung

	Frequency	Percent	Valid Percent	Cumulative Percent
Valid Baik	24	57.1	57.1	57.1
Kurang	18	42.9	42.9	100.0
Total	42	100.0	100.0	

4. Frekuensi Tingkat Kepuasan Masyarakat Penerima Bantuan SLRT

Kepuasan_Kat

	Frequency	Percent	Valid Percent	Cumulative Percent
Valid Puas	27	64.3	64.3	64.3
Tidak Puas	15	35.7	35.7	100.0
Total	42	100.0	100.0	

5. Hubungan Mutu Pelayanan dengan Tingkat Kepuasan Masyarakat Penerima Bantuan SLRT

Mutu Pelayanan * Kepuasan Crosstabulation

			Kepuasan		Total
			Puas	Tidak Puas	
Mutu Pelayanan	Baik	Count	23	5	28
		% within Mutu Pelayanan	82.1%	17.9%	100.0%
	Kurang	Count	4	10	14
		% within Mutu Pelayanan	28.6%	71.4%	100.0%
Total		Count	27	15	42
		% within Mutu Pelayanan	64.3%	35.7%	100.0%

Chi-Square Tests

	Value	df	Asymp. Sig. (2-sided)	Exact Sig. (2-sided)	Exact Sig. (1-sided)
Pearson Chi-Square	11.667 ^a	1	.001		
Continuity Correction ^b	9.450	1	.002		
Likelihood Ratio	11.720	1	.001		
Fisher's Exact Test				.001	.001
Linear-by-Linear Association	11.389	1	.001		
N of Valid Cases ^b	42				

a. 0 cells (.0%) have expected count less than 5. The minimum expected count is 5.00.

b. Computed only for a 2x2 table

DAFTAR RIWAYAT HIDUP



Nur Indriani Harsul H yang akrab disapa Indri, Lahir di Bantaeng 23 Mei 1997. Penulis merupakan anak ketiga dari tiga bersaudara dari pasangan suami-istri Drs. Haruna dan Suryani, S.Pd.

Tahapan pendidikan yang ditempuh oleh penulis mulai dari pendidikan Sekolah Dasar di SD Inpres Tanetea Kabupaten Bantaeng dan selesai pada tahun 2009. Penulis melanjutkan pendidikan Sekolah Menengah Pertama di SMP Negeri 1 Pajukukang Kabupaten Bantaeng dan selesai pada tahun 2012. Kemudian penulis melanjutkan pendidikan Sekolah Menengah Atas di SMA Negeri 1 Tompobulu Kabupaten Bantaeng dan selesai pada tahun 2015. Pada tahun 2015 penulis melanjutkan pendidikan kejenjang perguruan tinggi di Universitas Islam Negeri Alauddin Makassar dengan mengambil jurusan PMI/Kons. Kesejahteraan Sosial, Fakultas Dakwah dan Komunikasi. Pada tahun 2019, penulis menyelesaikan pendidikan dan mendapat gelar strata satu (sarjana) sosial dengan diterimanya skripsi yang berjudul “Hubungan Mutu Pelayanan dengan Tingkat Kepuasan Masyarakat Penerima Bantuan Program Sistem Layanan Rujukan Terpadu Fakir Miskin di UPT Sipakatau Kabupaten Bantaeng”.

Pada masa studi di UIN Alauddin Makassar, penulis juga aktif dalam berbagai organisasi. Pada tahun 2016 menjadi anggota di Unit Kegiatan Mahasiswa Olahraga Cabang Voli UIN Alauddin Makassar. Dan pada tahun yang sama penulis aktif dalam kegiatan organisasi Taruna Siaga Bencana pada Fakultas Dakwah dan Komunikasi UIN Alauddin Makassar.