

**PENGEMBANGAN LKPD MATEMATIKA BERBASIS  
MASALAH UNTUK MENINGKATKAN PEMAHAMAN  
KONSEP ALJABAR SISWA DI KELAS VII  
SMP NEGERI 2 MARIORIWAWO  
KABUPATEN SOPPENG**



**SKRIPSI**

Diajukan untuk Memenuhi Salah Satu Syarat Meraih Gelar

Sarjana Pendidikan Jurusan Pendidikan Matematika  
pada Fakultas Tarbiyah dan Keguruan

UIN Alauddin Makassar

Oleh :

**BASRI**

NIM. 20700115021

**FAKULTAS TARBIYAH DAN KEGURUAN  
UIN ALAUDDIN MAKASSAR**

**2019**

## PERNYATAAN KEASLIAN SKRIPSI

Mahasiswa yang bertanda tangan di bawah ini:

Nama : BASRI  
NIM : 20700115021  
Tempat/Tgl.Lahir : Malaysia, 13 November 1994  
Jurusan/Prodi/Konsentrasi : Pendidikan Matematika  
Fakultas/Program : Tarbiyah dan Keguruan/S1  
Alamat : Pondok Belawa Kamar 5 (depan Pesantren Guppi)  
Judul : **“Pengembangan LKPD Matematika Berbasis Masalah Untuk Meningkatkan Pemahaman Konsep Aljabar Siswa Di Kelas VII SMP Negeri 2 Marioriwawo Kabupaten Soppeng”**

Menyatakan dengan sesungguhnya dan penuh kesadaran bahwa skripsi ini benar adalah hasil karya saya sendiri. Jika dikemudian hari terbukti bahwa ia merupakan duplikat, tiruan, plagiat, atau dibuat oleh orang lain, sebagian, atau seluruhnya, maka skripsi dan gelar yang diperoleh karenanya batal demi hukum.

Samata-Gowa, 8/11 / 2019

Penyusun,



**BASRI**  
NIM. 2070011521

## PERSETUJUAN PEMBIMBING

Pembimbing penulisan skripsi saudara **Basri**, NIM: **20700115021** mahasiswa Jurusan Pendidikan Matematika pada Fakultas Tarbiyah dan Keguruan UIN Alauddin Makassar, setelah dengan seksama meneliti dan mengoreksi skripsi yang bersangkutan dengan judul: **“Pengembangan LKPD Matematika Berbasis Masalah Untuk Meningkatkan Pemahaman Konsep Aljabar Siswa Di Kelas VII SMP Negeri 2 Marioriwawo Kabupaten Soppeng”**. Memandang bahwa skripsi tersebut telah memenuhi syarat-syarat ilmiah dan dapat disetujui untuk diujikan ke sidang munaqasyah.

Dengan persetujuan ini diberikan untuk diproses selanjutnya


Samata-Gowa, 07/11/ 2019

**Pembimbing 1**

**Pembimbing 2**

UNIVERSITAS ISLAM NEGERI

**ALAUDDIN**  
M A K A S S A R

  
**Drs. Thamrin Tayeb, M.Si.**  
NIP. 19610529 199403 1 001

  
**Andi Ika Prasasti Abrar, S.Si., M.Pd.**  
NIP. 19841024 200912 2 009

## PENGESAHAN SKRIPSI

Skripsi yang berjudul **“Pengembangan LKPD Matematika Berbasis Masalah Untuk Meningkatkan Pemahaman Konsep Aljabar Siswa di Kelas VII SMP Negeri 2 Marioriwawo Kabupaten soppeng”**, yang disusun oleh saudara(i) **Basri, NIM: 20700115021** mahasiswa Jurusan Pendidikan Matematika pada Fakultas Tarbiyah dan Keguruan UIN Alauddin Makassar, telah diuji dan dipertahankan dalam sidang munaqasyah yang diselenggarakan pada hari **Kamis tanggal 14 November 2019**, bertepatan dengan **17 Rabiul Awwal 1441 H** dinyatakan diterima sebagai salah satu syarat untuk memperoleh gelar Sarjana Pendidikan pada Fakultas Tarbiyah dan Keguruan, Jurusan Pendidikan Matematika, dengan beberapa perbaikan.

Samata – Gowa, 14 November 2019 M

17 Rabiul Awwal 1441 H

### DEWAN PENGUJI (SK. Dekan No. 3827 Tahun 2019)

KETUA	: Ridwan Idris, S.Ag., M.Pd.	(.....)
SEKRETARIS	: Mardhiah, S.Ag., M.Pd.	(.....)
MUNAQISY I	: Dr. Muh. Rusydi Rasyid, M.Ad., M.Ed.	(.....)
MUNAQISY II	: Nursalam, S.Pd., M.Si.	(.....)
PEMBIMBING I	: Drs. Thamrin tayeb, M.Si.	(.....)
PEMBIMBING II	: Andi Ika Prasasti Abrar, S.Si., M.Pd.	(.....)

Disahkan oleh :

Dekan Fakultas Tarbiyah dan Keguruan


UIN Alauddin Makassar &



**Dr. H. Marjuni, M.Pd.I.**

**NIP. 197810112005011006**

## KATA PENGANTAR



Puji syukur ke hadirat Allah Swt yang telah memberikan nikmat, hidayah dan taufik-Nya sehingga penulis dapat menyelesaikan skripsi ini. Shalawat serta salam semoga tetap tercurahkan kepada baginda Rasulullah Muhammad saw beserta para sahabat dan keluarganya.

Karya ilmiah ini membahas tentang Pengembangan LKPD Matematika Berbasis Masalah Untuk Meningkatkan Pemahaman Konsep Aljabar Siswa Di Kelas VII SMP Negeri 2 Marioriwawo Kabupaten Soppeng. Sepenuhnya penulis menyadari bahwa pada proses penulisan karya ilmiah ini dari awal sampai akhir tidak luput dari segala kekurangan dan kelemahan penulis sendiri maupun berbagai hambatan dan kendala yang sifatnya datang dari eksternal selalu mengiringi proses penulisan. Namun hal itu dapatlah teratasi lewat bantuan dari semua pihak yang dengan senang hati membantu penulis dalam proses penulisan ini. Oleh sebab itu penulis menyampaikan ucapan terima kasih kepada seluruh pihak yang telah turut membantu penulis dalam menyelesaikan karya ilmiah ini.

Dengan penuh kesadaran dan dari dalam dasar hati nurani penulis menyampaikan permohonan maaf dan ucapan terimah kasih yang sebesar-besarnya kepada kedua orang tua penulis yaitu ayahanda **Baba** dan ibunda **Rohani** tercinta yang telah membesarkan, mendidik, dan membina penulis dengan penuh kasih serta senantiasa memanjatkan doanya untuk penulis. Kepada saudara-saudaraku **Murniati, Nirwana dan Ernawati**, sanak keluarga dan teman-teman pun penulis mengucapkan terima kasih memotivasi dan menyemangati penulis selama ini. Begitu pula penulis sampaikan ucapan terima kasih kepada:


1. Prof Dr. Hamdan Juhannis, M.A., Ph. D, selaku Rektor UIN Alauddin Makassar, Prof. Dr. Mardan, M.Ag, selaku Wakil Rektor I, Dr. Wahyuddin, M. Hum, selaku Wakil Rektor II, Prof. Dr. Darussalam, M.Ag, selaku Wakil Rektor III, dan Dr. H. Kamaruddin Abunawas, M.Ag, selaku Wakil Rektor IV UIN Alauddin Makassar.
2. Dr. H. A. Marjuni, S. Ag., M.Pd.I. Dekan Fakultas Tarbiyah dan Keguruan UIN Alauddin Makassar. Dr. M. Sabir U, M.Ag. selaku Wakil Dekan Bidang Akademik. Dr. M. Rusdi, M.Ag. selaku Wakil Dekan Bidang Administrasi Umum, Dr. H. Ilyas, M.Pd., selaku Wakil Dekan Bidang Kemahasiswaan.
3. Nursalam S.Pd, M.Si. selaku Ketua dan Andi Ika Prasasti Abrar, S.Si., M.Pd selaku Sekretaris Jurusan Pendidikan Matematika UIN Alauddin Makassar.
4. Drs. Thamrin Tayeb, M.Si., selaku pembimbing I dan Andi Ika Prasasti Abrar S.Si., M.Pd., selaku pembimbing II yang telah memberikan arahan, dan pengetahuan baru dalam penyusunan skripsi ini, serta membimbing penulis sampai tahap penyelesaian.
5. Para dosen karyawan dan karyawan Fakultas Tarbiyah dan Keguruan yang memberikan sumbangsinya baik langsung maupun tidak langsung.
6. Kepala sekolah, para guru, karyawan/karyawati, serta siswa/siswi SMP Negeri 2 Marioriwawo Kabupaten Soppeng yang telah memberi izin dan bersedia membantu serta melayani penulis dalam proses penelitian.
7. Teman-teman seperjuangan mahasiswa Pendidikan Matematika angkatan 2015 yang telah saling memotivasi dalam proses perkuliahan dan penyelesaian ini.

8. Kepada semua pihak yang tidak dapat penulis sebut satu persatu yang telah membantu baik secara materi maupun non materi kepada penulis selama proses perkuliahan hingga pada tahap penyelesaian ini.

Akhirnya Kepada Allah swt. Juallah penulis sandarkan semuanya, semoga skripsi ini bermanfaat untuk semua pihak yang membutuhkan.

Samata-Gowa, 6 November 2019

Penulis



**BASRI**

NIM. 20700115021

UNIVERSITAS ISLAM NEGERI  
**ALAUDDIN**  
M A K A S S A R

## DAFTAR ISI

HALAMAN JUDUL .....	i
PERNYATAAN KEASLIAN SKRIPSI.....	ii
PERSETUJUAN PEMBIMBING.....	iii
PENGESAHAN SKRIPSI.....	iv
KATA PENGANTAR.....	ix
DAFTAR ISI.....	xii
DAFTAR GAMBAR.....	xiv
DAFTAR TABEL.....	xv
DAFTAR LAMPIRAN .....	xvii
ABSTRAK .....	xiv
<b>BAB I PENDAHULUAN.....</b>	<b>1-15</b>
A. Latar Belakang .....	1
B. Rumusan Masalah .....	11
C. Tujuan Penelitian .....	11
D. Manfaat Penelitian .....	11
E. Spesifikasi Produk yang Dikembangkan .....	12
F. Asumsi dan Batas Istilah.....	13
<b>BAB II LANDASAN TEORI.....</b>	<b>16-50</b>
A. Kajian Teori .....	16
1. Pengertian Pengembangan .....	16
2. Metode Penelitian dan Pengembangan.....	17
3. Tujuan Pengembangan .....	19
4. Model Pengembangan .....	20
5. Lembar Kerja Peserta Didik (LKPD).....	30



6. Model Pembelajaran <i>Problem Based Learning</i> (PBL).....	43
B. Penelitian yang Relevan.....	49
<b>BAB III METODOLOGI PENELITIAN .....</b>	<b>51-71</b>
A. Jenis Penelitian.....	51
B. Lokasi dan Subjek Penelitian.....	51
C. Prosedur Penelitian Pengembangan.....	51
D. Desain dan Subjek Coba.....	58
E. Teknik dan Instrumen Penelitian.....	59
F. Teknik Analisis Data.....	62
<b>BAB IV HASIL PENELITIAN DAN PEMBAHASAN.....</b>	<b>72-109</b>
A. Hasil Penelitian.....	72
1. Fase Investigasi Awal ( <i>Preliminary Investigation</i> ).....	72
2. Fase Desain ( <i>Design</i> ).....	75
3. Fase Realisasi ( <i>Realization</i> ).....	76
4. Fase Tes, Evaluasi, Dan Revisi ( <i>Test, Evaluation, And Revision</i> ).....	83
B. Pembahasan.....	103
1. Fase Investigasi Awal ( <i>Preliminary Investigation</i> ).....	104
2. Fase Desain ( <i>Design</i> ).....	105
3. Fase Realisasi ( <i>Realization</i> ).....	105
4. Fase Tes, Evaluasi, Dan Revisi ( <i>Test, Evaluation, And Revision</i> ).....	106
<b>BAB V PENUTUP .....</b>	<b>110-113</b>
A. Kesimpulan.....	110
B. Saran.....	113
<b>DAFTAR PUSTAKA .....</b>	<b>114</b>
<b>LAMPIRAN</b>	
<b>RIWAYAT HIDUP</b>	

**DAFTAR GAMBAR**

<b>Gambar</b>	<b>Hal.</b>
3.1 Model Pengembangan Plomp .....	57



## DAFTAR TABEL

<b>Tabel</b>	<b>Hal.</b>
3.1 Kategori Validasi.....	64
3.2 Kategori Keterlaksanaan LKPD.....	65
3.3 Kriteria Angket Respon Peserta Didik dan Guru.....	68
3.4 Kategori Aktivitas Peserta Didik.....	69
3.5 Kategori Kemampuan Guru Mengelola Pembelajaran.....	70
4.1 Aspek Penilaian Komponen Kelayakan Isi.....	79
4.2 Aspek Penilaian Komponen Kelayakan Kebahasaan .....	80
4.3 Aspek Penilaian Komponen Kelayakan Penyajian .....	80
4.4 Aspek Penilaian Komponen Kelayakan Kegrafikaan.....	81
4.5 Hasil Validasi LKPD Komponen Kelayakan Isi.....	83
4.6 Hasil Validasi LKPD Komponen Kelayakan Bahasa .....	84
4.7 Hasil Validasi LKPD Komponen Kelayakan Penyajian.....	85
4.8 Hasil Validasi LKPD Komponen Kelayakan Kegrafikaan.....	86
4.9 Rangkuman Hasil Validasi LKPD .....	86
4.10 Hasil Validasi Instrumen Penelitian.....	87
4.11 Rangkuman Hasil Validasi.....	89
4.12 Revisi LKPD .....	89
4.13 Revisi Instrumen Penelitian oleh Ahli .....	90
4.14 Materi Uji Coba LKPD .....	91
4.15 Hasil Analisis Data Lembar Pengamatan Keterlaksanaan LKPD.....	95
4.16 Hasil Analisis Data Angket Respon Peserta Didik .....	96
4.17 Hasil Analisis Data Angket Respon Guru.....	96
4.18 Hasil Analisis Data Aktivitas Peserta didik .....	97
4.19 Hasil Analisis Data Kemampuan Guru Mengelola Pembelajaran .....	99
4.20 Nilai Statistik Dekriptif Hasil <i>Pretest</i> Peserta Didik.....	101
4.21 Distribusi Frekuensi dan Persentase Hasil <i>Pretest</i> Peserta Didik .....	101
4.22 Nilai Statistik Dekriptif Hasil <i>Posttest</i> Peserta Didik .....	102
4.23 Distribusi Frekuensi dan Persentase Hasil <i>Posttest</i> Peserta Didik.....	103

## ABSTRAK

**Nama : BASRI**  
**Nim : 20700115021**  
**Jurusan : Pendidikan Matematika**  
**Fakultas : Tarbiyah dan Keguruan**  
**Judul : Pengembangan LKPD Matematika Berbasis Masalah Untuk Meningkatkan Pemahaman Konsep Aljabar Siswa Di Kelas VII SMP Negeri 2 Marioriwawo Kabupaten Soppeng**

---

Skripsi ini membahas tentang pengembangan LKPD berbasis masalah untuk meningkatkan pemahaman konsep aljabar peserta didik di kelas VII SMPN 2 Marioriwawo Kabupaten Soppeng. Penelitian ini merupakan penelitian pengembangan yang bertujuan untuk mengetahui: (1) proses pengembangan LKPD matematika berbasis masalah untuk meningkatkan pemahaman konsep aljabar peserta didik di kelas VII SMPN 2 Marioriwawo Kabupaten Soppeng, dan (2) kualitas LKPD matematika berbasis masalah untuk meningkatkan pemahaman konsep aljabar peserta didik di kelas VII SMPN 2 Marioriwawo Kabupaten Soppeng.

Jenis penelitian yang digunakan adalah penelitian *Research & Development* (R&D) dengan mengacu pada model pengembangan Plomp, prosedur yang dilakukan dalam penelitian pengembangan LKPD meliputi 4 fase, yaitu: (1) fase investigasi awal (*preliminary investigation*), (2) fase desain (*design*), (3) fase realisasi (*realization*), and (4) fase tes, evaluasi, dan revisi (*test, evaluation, and revision*). Subjek uji coba dalam penelitian ini adalah peserta didik kelas VII SMPN 2 Marioriwawo Kabupaten Soppeng yang berjumlah 27 orang. Teknik dan instrumen penilaian produk yang digunakan terdiri dari lembar validasi LKPD, lembar pengamatan keterlaksanaan LKPD, angket respon peserta didik dan guru, lembar pengamatan aktivitas siswa dan guru, dan tes kemampuan pemahaman konsep matematika peserta didik.

Berdasarkan hasil pengembangan LKPD diperoleh: (1) proses pengembangan LKPD matematika berbasis masalah untuk meningkatkan pemahaman konsep aljabar peserta didik di kelas VII SMPN 2 Marioriwawo Kabupaten Soppeng terdiri dari fase investigasi awal (*preliminary investigation*) dengan kegiatan berupa analisis kebutuhan peserta didik, teori pendukung LKPD, analisis kurikulum, dan analisis materi ajar, fase desain (*design*) dengan kegiatan berupa menyusun desain LKPD dan merancang instrumen penelitian dan RPP, fase realisasi (*realization*) dengan kegiatan berupa penulisan LKPD, instrumen penelitian, dan RPP, dan fase tes, evaluasi, dan revisi (*test, evaluation, and revision*) dengan kegiatan berupa kegiatan validasi LKPD dan instrumen penelitian, revisi LKPD dan instrumen penelitian, dan kegiatan uji coba LKPD dan instrumen penelitian, dan (2) kualitas LKPD yang dikembangkan berupa LKPD berbasis masalah pokok bahasan bentuk aljabar yang telah dikembangkan memenuhi kualitas valid, praktis, dan efektif dalam meningkatkan pemahaman konsep aljabar peserta didik di kelas VII SMPN 2 Marioriwawo Kabupaten Soppeng.

## **BAB I**

### **PENDAHULUAN**

#### ***A. Latar Belakang***

Pendidikan merupakan suatu hal yang berpengaruh untuk membangun sebuah bangsa yang cerdas. Suatu bangsa dapat dikatakan bangsa yang maju, jika bangsa tersebut mempunyai kontribusi yang kuat terhadap pendidikan. Berkualitas atau tidaknya Sumber Daya Manusia di suatu bangsa mencerminkan baik atau tidaknya pendidikan di Negara tersebut.<sup>1</sup>

Pendidikan tidak hanya dipandang sebagai usaha pemberian informasi dan pembentukan keterampilan saja, namun diperluas sehingga mencakup usaha untuk mewujudkan keinginan, keutuhan dan kemampuan individu sehingga tercapai pola hidup pribadi dan sosial yang memuskan. Pendidikan juga bukan semata-mata sebagai sarana untuk persiapan kehidupan yang akan mendatang, tetapi juga untuk kehidupan anak yang sekarang mengalami perkembangan menuju tingkat kedewasaan.

Ayat al-Qur'an juga menyebutkan mengenai betapa pentingnya pendidikan dalam hal ini ilmu pengetahuan bagi manusia. Adapun salah satu ayat yang menerangkan dalam Q.S al-Mujadilah 58/11:

---

<sup>1</sup> Farah Nidyasafitri, dkk., "Pengembangan LKS Berbasis PBL (*Problem Based Learning*) Pada Pokok Bahasan Momentum Dan Impuls Fisika SMA Kelas XI", Jurusan Fisika Fakultas Matematika dan Ilmu Pengetahuan Alam Universitas Negeri Jakarta Jl. Rawamangun Muka Raya No.1 Jakarta Timur 13220 (2017), h. 52.

يَا أَيُّهَا الَّذِينَ آمَنُوا إِذَا قِيلَ لَكُمْ تَفَسَّحُوا فِي الْمَجَالِسِ فَافْسَحُوا يَفْسَحِ  
 اللَّهُ لَكُمْ وَإِذَا قِيلَ انشُرُوا فَانشُرُوا يَرْفَعِ اللَّهُ الَّذِينَ آمَنُوا مِنْكُمْ  
 وَالَّذِينَ أُوتُوا الْعِلْمَ دَرَجَاتٍ ۗ وَاللَّهُ بِمَا تَعْمَلُونَ خَبِيرٌ

Terjemahnya:

Hai orang-orang beriman apabila dikatakan kepadamu: "Berlapang-lapanglah dalam majlis", maka lapangkanlah niscaya Allah akan memberi kelapangan untukmu. Dan apabila dikatakan: "Berdirilah kamu", maka berdirilah, niscaya Allah akan meninggikan orang-orang yang beriman di antaramu dan orang-orang yang diberi ilmu pengetahuan beberapa derajat. Dan Allah Maha Mengetahui apa yang kamu kerjakan.<sup>2</sup>

Ayat di atas menjelaskan tentang keutamaan orang-orang beriman dan berilmu pengetahuan. Mengapa orang yang beriman dan berilmu pengetahuan akan diangkat derajatnya? Sudah tentu, orang yang beriman dan memiliki ilmu pengetahuan luas akan dihormati oleh orang lain, diberi kepercayaan untuk mengendalikan atau mengelola apa saja yang terjadi dalam kehidupan ini. Ini artinya tingkatan orang yang beriman dan berilmu lebih tinggi dibanding orang yang tidak berilmu. Akan tetapi, perlu diingat bahwa orang yang beriman, tetapi tidak berilmu, dia akan lemah. Oleh karena itu, keimanan seseorang yang tidak didasari atas ilmu pengetahuan tidak akan kuat. Begitu juga sebaliknya, orang yang berilmu, tapi tidak beriman, ia akan tersesat. Karena ilmu yang dimiliki bisa jadi tidak untuk kebaikan sesama.

---

<sup>2</sup> Departemen Agama RI, "Al-Qur'an dan Terjemahnya" (Semarang: PT Karya Toha Putra, 2005), h. 434.

Sikap dan perilaku yang dapat diterapkan sebagai pengamalan dari Q.S Al-Mujadilah 58:11 adalah memiliki rasa ingin tahu yang tinggi dan berusaha untuk mendapatkan pengetahuan tersebut, bersikap sopan saat belajar dan selalu menghargai dan menghormati guru, senang mendatangi guru untuk meminta penjelasan tentang ilmu pengetahuan, serta selalu menyeimbangkan ilmu pengetahuan yang dimilikinya dengan keyakinan terhadap kekuasaan Allah swt.

Keberhasilan proses pembelajaran merupakan tujuan yang ingin dicapai dalam melaksanakan pendidikan di sekolah. Dalam proses pembelajaran, komponen-komponen yang diperlukan adalah guru, peserta didik dan media.

Peserta didik adalah suatu organisme yang hidup, didalam dirinya beranekaragam kemungkinan dan potensi yang dimiliki yang sedang berkembang. Didalam dirinya terdapat prinsip aktif, keinginan untuk berbuat dan bekerja sendiri.<sup>3</sup>

Prinsip aktif inilah yang mengendalikan tingkah laku peserta didik. Pendidikan perlu mengarahkan tingkah laku dan perbuatan itu menuju ke tingkat perkembangan yang diharapkan. Namun kenyataannya, pendidikan yang ada saat ini masih merupakan pendidikan tradisional. Pendidikan tradisional tidak mengenal bahkan sama sekali tidak menggunakan asas aktivitas dalam proses belajar mengajar.

Agar proses pembelajaran berhasil, guru harus membimbing peserta didik dan media pembelajaran yang ada juga harus digunakan secara optimal. Selain itu

---

<sup>3</sup> Farah Nidyasafitri, dkk., “*Pengembangan LKS Berbasis PBL (Problem Based Learning) Pada Pokok Bahasan Momentum Dan Impuls Fisika SMA Kelas XI*”, Jurusan Fisika Fakultas Matematika dan Ilmu Pengetahuan Alam Universitas Negeri Jakarta Jl. Rawamangun Muka Raya No.1 Jakarta Timur 13220 (2017), h. 52.

diperlukan suatu model pembelajaran yang tepat, karena model pembelajaran merupakan sarana interaksi antara guru dan peserta didik dalam kegiatan belajar mengajar. Penggunaan model pembelajaran yang kurang tepat dapat menimbulkan kebosanan, kurang dipahami dan monoton, sehingga tidak memotivasi peserta didik untuk belajar.

Matematika merupakan ilmu universal yang mendasari perkembangan teknologi modern, mempunyai pesan penting dalam berbagai disiplin ilmu dan memajukan daya pikir manusia. Penguasaan matematika yang kuat sejak dini sangat diperlukan untuk menguasai dan menciptakan teknologi di masa depan, terutama untuk para peserta didik yang kelak akan menjadi generasi penerus bangsa.<sup>4</sup>

Mata pelajaran matematika perlu diberikan kepada semua peserta didik mulai dari sekolah dasar untuk membekali peserta didik dengan kemampuan berpikir logis, analitis, sistematis, kritis dan kreatif, serta kemampuan bekerjasama. Kemampuan penalaran dalam pemahaman mutlak diperlukan dalam mempelajarinya. Dengan demikian, selama matematika diajarkan dengan menekankan pada sifatnya secara hafalan apalagi secara parsial maka kemungkinan peserta didik untuk memiliki kemampuan matematis tingkat tinggi peluangnya kecil. Untuk itu, usaha menemukan cara yang dianggap terbaik untuk menyampaikan berbagai konsep yang diajarkan di sekolah perlu segera dilakukan

---

<sup>4</sup> Sumaryanta, *“Bahan Perkuliahan Telaah Kurikulum Pendidikan Matematika”* (Yogyakarta : UIN Sunan Kalijaga 2009), hal. 42.



sehingga guru diharapkan mampu menggunakan model pembelajaran yang lebih baik lagi.<sup>5</sup>

Berdasarkan hasil wawancara terhadap guru matematika di SMPN 2 Marioriwawo Kabupaten Soppeng, mengatakan bahwa hasil belajar peserta didik kelas VII terhadap pelajaran matematika masih sangat rendah. Hal ini dapat dilihat dari hasil belajar ranah kognitif peserta didik yang masih di bawah KKM (Kriteria Ketuntasan Minimal). Menurut guru matematika kelas VII SMPN 2 Marioriwawo Kabupaten Soppeng, terdapat sekitar 70% peserta didik (57 orang dari 81 peserta didik) kelas VII yang hasil belajarnya belum mencapai KKM yaitu nilai 75. Guru matematika kelas VII SMPN 2 Marioriwawo Kabupaten Soppeng mengatakan bahwa dalam proses pembelajaran peserta didik tampak kesulitan dalam memahami materi matematika. Sebagai contoh, pada saat guru meminta peserta didik menjelaskan pengertian bentuk aljabar dengan bahasanya sendiri, peserta didik itu hanya membaca pengertian bentuk aljabar yang ada pada buku teks. Pada saat guru memberikan contoh model matematika, misalnya  $5x+7$  dan meminta peserta didik untuk menyebutkan yang mana termasuk konstanta, variabel, dan koefisien, jawaban dari peserta didik mengenai konstanta dan koefisien kadang tertukar, menyebutkan bahwa angka 5 dalam model tersebut merupakan konstanta dan angka 7 merupakan koefisien. Ketika guru meminta peserta didik untuk memberikan contoh model matematika dari bentuk aljabar suku dua dan suku tiga, peserta didik malah memberikan model yang tidak sesuai

---

<sup>5</sup> Novi Pusparini. *"Efektivitas Model Pembelajaran Kooperatif Tipe Tgt Terhadap Prestasi Belajar Matematika Peserta didik SMP Kelas VIII"* (Yogyakarta ; UIN Sunan Kalijaga 2011), h. 1.

dengan permintaan guru. Misalnya guru meminta bentuk aljabar suku dua, jawaban dari peserta didik adalah  $3x+2y+6$  yang merupakan bentuk aljabar suku tiga. Selain itu, ketika peserta didik diminta menyederhanakan bentuk aljabar, misalnya  $\frac{2x+xy+2y+4}{y+2}$ , peserta didik kesulitan untuk memulai dari mana hingga diperoleh bentuk yang paling sederhana. Selain itu, guru juga mengatakan bahwa peserta didik kesulitan dalam membuat model matematika dari suatu kondisi nyata. Misalnya, ketika guru memberikan pernyataan “seorang anak membeli 3 buku tulis dan 2 pulpen, dia membayar uang sebanyak Rp15.000,00”, peserta didik kesulitan membuat model matematika dari kondisi tersebut. Terlebih lagi, ketika diberikan suatu permasalahan nyata dan peserta didik diminta untuk menyelesaikan masalah tersebut, mereka kesulitan dalam memulai langkah-langkah penyelesaian masalah yang terkait dengan materi pelajaran. Hal ini menandakan bahwa rendahnya kemampuan pemahaman konsep matematika peserta didik kelas VII SMPN 2 Marioriwawo Kabupaten Soppeng. Berdasarkan hasil wawancara tersebut, ditemukan bahwa selain rendahnya kemampuan pemahaman konsep matematika peserta didik, penyebab lain rendahnya hasil belajar matematika peserta didik adalah lembar kerja peserta didik (LKPD) yang digunakan kurang memadai dalam meningkatkan hasil belajar matematika peserta didik. Pada umumnya tugas atau kegiatan dalam LKPD menggunakan soal-soal dengan konten yang kurang berkaitan dengan masalah-masalah dalam kehidupan sehari-hari. Misalnya dalam LKPD yang digunakan memuat kegiatan berupa meminta peserta didik menentukan hasil penjumlahan

bentuk aljabar dengan menyajikan langsung bentuk-bentuk aljabar, tanpa didahului dengan suatu permasalahan yang berkaitan dengan kehidupan sehari-hari. Selain itu, kurangnya tugas atau kegiatan peserta didik yang menuntut untuk diselesaikan secara berkelompok. Artinya, secara umum tugas atau kegiatan dalam LKPD tersebut hanya diselesaikan secara mandiri (individual). Guru juga mengatakan bahwa LKPD yang digunakan memuat tugas-tugas yang tidak menuntut peserta didik untuk berpikir tingkat tinggi. Selanjutnya, berdasarkan hasil wawancara dengan peserta didik kelas VII SMPN 2 Marioriwawo Kabupaten Soppeng, tugas atau kegiatan pada LKPD tersebut pada pokok bahasan tertentu kurang sesuai dengan materi yang disajikan dalam buku teks yang mereka gunakan, sehingga membuat peserta didik merasa malas untuk menggunakan LKPD tersebut. Masih kurang gambar-gambar yang bisa meningkatkan kemauan peserta didik untuk menggunakan LKPD tersebut. Hal ini mengakibatkan peserta didik VII SMPN 2 Marioriwawo Kabupaten Soppeng memperoleh hasil belajar matematika di bawah KKM<sup>6</sup>.

Upaya yang dapat dilakukan untuk mengatasi masalah di atas adalah guru dituntut menciptakan pembelajaran yang kreatif, maka penelitian pengembangan LKPD ini menggunakan model pembelajaran berbasis masalah, dimana model pembelajaran ini dapat memberikan kesempatan kepada peserta didik mempelajari materi akademis dan keterampilan mengatasi masalah dengan terlibat diberbagai situasi kehidupan nyata, sehingga dapat melibatkan peserta didik secara aktif dan

---

<sup>6</sup> Hasil Wawancara. 6 Februari 2018.

tidak merasa bosan dalam proses pembelajaran. Hal ini dikarenakan dalam PBL peserta didik diberikan berbagai permasalahan dalam kehidupan sehari-hari. Untuk memudahkan kegiatan tersebut, maka guru dapat memfasilitasi bahan ajar dengan menggunakan Lembar Kerja Peserta Didik (LKPD). Salah satu materi yang dipelajari di SMP kelas VII adalah bentuk aljabar. Aljabar dipilih sebagai materi yang disajikan dalam LKPD karena berdasarkan wawancara dengan guru bahwa materi bentuk aljabar merupakan materi yang paling dianggap sulit oleh peserta didik. Selain itu, materi ini dapat dikaitkan langsung dengan masalah-masalah dalam kehidupan sehari-hari.

Lembar Kerja Peserta Didik (LKPD) adalah lembaran-lembaran berisi tugas yang harus dikerjakan oleh peserta didik. Lembar kegiatan biasanya berupa petunjuk, langkah-langkah untuk menyelesaikan suatu tugas. Suatu tugas yang diperintahkan dalam kegiatan harus jelas kompetensi dasar yang akan dicapainya.<sup>7</sup> Oleh karena itu, LKPD dapat dijadikan pedoman agar peserta didik dapat melakukan kegiatan secara aktif dalam pembelajaran dan mengarahkan peserta didik untuk membangun pengetahuan dari apa yang telah mereka pelajari untuk menyelesaikan suatu permasalahan matematika, terutama yang berhubungan dengan kegiatan sehari-hari.

Untuk menciptakan pembelajaran yang sesuai dengan standar proses, perlu digunakan suatu LKPD yang mengoptimalkan kegiatan pembelajaran. LKPD merupakan salah satu bentuk bahan ajar yang berisikan petunjuk, daftar tugas, dan bimbingan melakukan kegiatan. LKPD yang baik harus mampu mendorong

---

<sup>7</sup>A Majid, "*Perencanaan Pembelajaran Mengembangkan Kompetensi Guru*" (Bandung : PT Remaja Rosdakarya 2011),h. 177.

partisipasi aktif peserta didik, dan mengembangkan budaya membaca dan menulis. Selain itu LKPD juga disusun memperhatikan keterkaitan dan keterpaduan antara SK, KD, materi pembelajaran, dan kegiatan pembelajaran. Penggunaan LKPD diharapkan meningkatkan kemandirian peserta didik dalam belajar, percaya diri, disiplin, bertanggung jawab, dan dapat mengambil keputusan. LKPD juga dapat dimanfaatkan pada tahap penanaman konsep atau pada tahap lanjutan dari penanaman konsep. Pemanfaatan lembar kerja pada tahap pemahaman konsep berarti LKPD dimanfaatkan untuk mempelajari suatu topik dengan maksud memperdalam pengetahuan tentang topik yang telah dipelajari pada tahap sebelumnya yaitu penanaman konsep.

Pembelajaran berbasis masalah termasuk suatu pembelajaran yang menggunakan masalah dunia nyata sebagai konteks bagi peserta didik untuk belajar berfikir kritis dan keterampilan pemecahan masalah, serta untuk memperoleh pengetahuan dan konsep yang esensial dari materi pelajaran.<sup>8</sup> Jika dilihat dari aspek filosofis fungsi sekolah sebagai tempat untuk mempersiapkan anak didik agar dapat hidup di masyarakat, maka pembelajaran berbasis masalah ini merupakan strategi yang memungkinkan dan sangat penting dikembangkan. Melalui pembelajaran berbasis masalah, diharapkan peserta didik dapat berlatih dan memiliki kemampuan menyelesaikan masalah yang dihadapinya.<sup>9</sup>

---

<sup>8</sup> Nurhadi, dkk., *Pembelajaran Kontekstual dan Penerapannya dalam KBK* (Malang: UM Press 2014), h. 97.

<sup>9</sup> A. Zulfikar, "Analyzing educational university students' conceptions through smartphone-based PDEODE tasks on magnetic field in several mediums. In *AIP Conference Proceedings*" 1848, No. 1, AIP Publishing 2017.

Berdasarkan penelitian yang dilakukan oleh Juliati dkk yang berjudul Pengembangan Lembar Kerja Peserta didik (LKS) Matematika Berbasis Masalah Untuk Kelas IX SMP/Mts Pada Pokok Bahasan Barisan Dan Deret yang mengatakan bahwa “Penelitian ini merupakan penelitian pengembangan yang menghasilkan LKS berbasis masalah. Berdasarkan hasil uji coba yang telah dilakukan maka diperoleh kesimpulan. Berdasarkan uji validitas LKS berbasis masalah yang telah dilakukan kepada empat orang validator dengan beberapa revisi dan perbaikan maka dapat dinyatakan bahwa LKS berbasis masalah yang dihasilkan sudah valid. skor rata-rata hasil validasi LKS berbasis masalah adalah 3,18 dengan kategori valid dan Berdasarkan uji praktikalitas dengan menggunakan angket, observasi pelaksanaan pembelajaran maka LKS berbasis masalah dinyatakan praktis digunakan dalam pembelajaran matematika kelas IX semester II. terlihat masing-masing kategori, praktikalitas *expert* 77,5 %, respon guru 84,09 % dan respon peserta didik 84,13 %”.<sup>10</sup>

Berdasarkan uraian di atas maka akan dilakukan penelitian pengembangan yang berjudul “Pengembangan LKPD Berbasis Masalah untuk Meningkatkan Pemahaman Konsep Aljabar Peserta Didik di Kelas VII SMPN 2 Marioriwawo Kabupaten Soppeng”.

---

<sup>10</sup>Yustitia dkk, “Pengembangan Perangkat Pembelajaran Teams Games Tournament (Tgt) Dengan Pendekatan Saintifik Pada Materi Operasi Aljabar Smp Tahun Pelajaran 2014/2015”, Prodi Magister Pendidikan Matematika, FKIP Universitas Sebelas Maret Surakarta 2015, hal 310.

## **B. Rumusan Masalah**

Berdasarkan dari latar belakang di atas, maka rumusan masalah dalam penelitian ini adalah:

1. Bagaimana proses pengembangan LKPD matematika berbasis masalah untuk meningkatkan pemahaman konsep aljabar peserta didik di kelas VII SMPN 2 Marioriwawo Kabupaten Soppeng?
2. Bagaimana kualitas LKPD matematika berbasis masalah untuk meningkatkan pemahaman konsep aljabar peserta didik di kelas VII SMPN 2 Marioriwawo Kabupaten Soppeng?

## **C. Tujuan Penelitian**

Berdasarkan dari rumusan masalah, maka tujuan dari penulisan skripsi ini adalah:

1. Untuk mengetahui bagaimana proses pengembangan LKPD matematika berbasis masalah untuk meningkatkan pemahaman konsep aljabar peserta didik di kelas VII SMPN 2 Marioriwawo Kabupaten Soppeng.
2. Untuk mengetahui bagaimana kualitas LKPD matematika berbasis masalah untuk meningkatkan pemahaman konsep aljabar peserta didik di kelas VII SMPN 2 Marioriwawo Kabupaten Soppeng.

## **D. Manfaat Penelitian**

Ada beberapa manfaat yang diharapkan setelah penelitian ini dilaksanakan yaitu:

1. Bagi peserta didik: melalui pembelajaran matematika berbasis masalah diharapkan dapat meningkatkan hasil belajar yang lebih baik diantara

peserta didik. Pola pembelajaran yang diharapkan dapat berpusat pada peserta didik dan guru sebagai motivator dan mediator.

2. Bagi guru: hasil penelitian ini dapat dijadikan sebagai bahan pertimbangan dalam mengembangkan keprofesionalannya dalam mengajar yang dapat memberikan inovasi dalam pembelajaran matematika di kelas.
3. Bagi sekolah: sebagai masukan bagi pihak sekolah dalam memperbaiki sistem pembelajaran yang ada di sekolah, khususnya di sekolah tempat penelitian berlangsung.
4. Bagi peneliti: bahan ajar yang dikembangkan memberikan gambaran serta informasi kepada peneliti mengenai bahan ajar yang tepat dan sesuai dengan konsep pembelajaran dan kondisi sekolah, sehingga dapat dijadikan sebagai acuan untuk pengembangan ide-ide dalam perbaikan pembelajaran yang relevan di masa mendatang.

#### ***E. Spesifikasi Produk yang di Kembangkan***

Produk yang dihasilkan pada pengembangan ini adalah bahan ajar berupa LKPD kelas VII pada pokok bahasan bentuk aljabar dengan spesifikasi produk yang dikembangkan adalah sebagai berikut:

1. LKPD ini didesain khusus dengan berbasis masalah untuk meningkatkan hasil belajar peserta didik pada mata pelajaran matematika.
2. LKPD ini didesain agar dapat dipelajari oleh peserta didik baik secara kelompok, maupun individu.
3. Setiap subbab materi diawali dengan sebuah masalah kontekstual yang terkait dengan subbab tersebut.



4. Setiap subbab materi memuat beberapa rangkaian aktivitas peserta didik secara berkelompok untuk memecahkan masalah yang diberikan.
5. Pada akhir subbab materi, diberikan kolom kesimpulan sebagai refleksi peserta didik terhadap materi yang telah mereka pelajari dan diikuti dengan soal latihan untuk menguji pemahaman konsep peserta didik terhadap materi.
6. Setiap subbab materi disertakan kolom info dan catatan yang berisi tentang informasi dan catatan penting yang perlu dipahami oleh peserta didik dalam mempelajari subbab materi tersebut.
7. Kolom petunjuk disertakan pada setiap aktivitas peserta didik yang menjadi acuan bagi peserta didik dalam melaksanakan rangkaian aktivitas dalam LKPD.

#### **F. Asumsi dan Batas Istilah**

##### 1. Asumsi

Beberapa asumsi yang mendasari pengembangan ini, yaitu:

- a. Pembelajaran akan lebih aktif dan bermakna apabila menggunakan bahan ajar yang sesuai dengan kebutuhan dan karakteristik peserta didik.
- b. Bahan ajar yang telah terstruktur sesuai dengan capaian kompetensi pembelajaran dapat dilakukan secara kelompok. Bahan ajar dengan berbasis masalah dapat didesain untuk pembelajaran kelompok sehingga memungkinkan untuk digunakan oleh peserta didik secara kelompok sesuai dengan karakteristik atau kecepatan belajarnya.
- c. Di sekolah telah disediakan sarana dan prasarana yang memadai.

- d. Penggunaan bahan ajar dengan berbasis masalah mampu meningkatkan nilai hasil belajar peserta didik.

## 2. Batas Istilah

Untuk mendapatkan gambaran dan memudahkan pemahaman serta memberikan persepsi yang sama antara penulis dan pembaca terhadap judul serta memperjelas ruang lingkup penelitian ini, maka penulis terlebih dahulu mengemukakan pengertian yang sesuai dengan variabel dalam judul skripsi ini, sehingga tidak menimbulkan kesimpangsiuran dalam pembahasan selanjutnya. Adapun variabel yang dijelaskan yaitu :

- a. Bahan ajar merupakan bahan-bahan atau materi pelajaran yang disusun secara sistematis, yang digunakan guru dan peserta didik dalam proses pembelajaran.
- b. Pengembangan bahan ajar adalah serangkaian proses atau kegiatan yang dilakukan untuk menghasilkan bahan ajar berdasarkan teori pengembangan yang telah ada.
- c. LKPD adalah alat atau sarana pembelajaran yang berisi materi, metode, batasan-batasan, dan cara mengevaluasi yang dirancang secara sistematis dan menarik untuk mencapai kompetensi/subkompetensi yang diharapkan sesuai dengan tingkat kemampuan peserta didik.
- d. Kemampuan pemecahan masalah adalah kemampuan peserta didik untuk menyelesaikan atau menemukan jawaban dari suatu pertanyaan.
- e. Valid, LKPD dikatakan valid, jika penilaian ahli menunjukkan bahwa pengembangan bahan ajar tersebut dilandasi oleh teori yang kuat dan memiliki

konsistensi internal, yaitu adanya kaitan antara komponen dalam bahan ajar yang dikembangkan.

- f. Praktis, LKPD dikatakan praktis apabila sintaks pembelajaran dapat dilaksanakan dengan baik, peserta didik dan guru dapat melaksanakan kegiatan/aktifitas sesuai dengan aktifitas yang dicantumkan pada sintaks pembelajaran, guru dapat mengelola pembelajaran dan menjalankan perannya dengan baik, dan guru dapat menjalankan perannya sebagai motivator, fasilitator, pencetus ide.
- g. Efektif, LKPD dikatakan efektif jika memenuhi 3 dari 4 indikator, tetapi indikator 1 harus terpenuhi. Indikator tersebut : (1) ketercapaian hasil belajar, (2) aktivitas peserta didik, (3) respon peserta didik, (4) kemampuan guru mengelola pembelajaran.
- h. Aktivitas peserta didik adalah kegiatan peserta didik yang relevan dengan pembelajaran berbasis masalah yang dilakukan oleh peserta didik sesuai dengan yang tercantum dalam lembar pengamatan yang dicatat oleh pengamat selama pembelajaran.
- i. Kemampuan guru mengelola pembelajaran adalah hasil penilaian yang dilakukan oleh pengamat sesuai dengan yang tercantum dalam lembar pengamatan selama pembelajaran.
- j. Menilai kualitas modul adalah satu penilaian yang diberikan pada bahan ajar (LKPD) dan aplikasinya dalam pembelajaran.

## BAB II

### LANDASAN TEORI

#### A. *Kajian Teori*

##### 1. *Pengertian Pengembangan*

Pengembangan dalam arti yang sangat umum berarti pertumbuhan secara perlahan (evolusi), dan perubahan secara bertahap.<sup>10</sup> Tumbuh berarti proses itu terus menerus berkembang dan menuju kesempurnaan, sedangkan berubah adalah menjadi tidak seperti semula, artinya diharapkan dapat berubah menjadi yang lebih baik dan sempurna. Karena pokok bahasan di sini adalah pendidikan maka diharapkan pendidikan akan menuju ideal dan sempurna melalui tahapan-tahapan atau proses tertentu, perlu perencanaan yang matang, manifestasi dari perencanaan tersebut, serta evaluasi dari setiap program yang telah dijalankan.

Produk-produk yang dihasilkan penelitian dan pengembangan ini mencakup: materi pelatihan guru, materi ajar, seperangkat tujuan perilaku, dan materi media, dan sistem-sistem manajemen.<sup>11</sup>

*United Nation Conferences on Trade and Development* (UNCTAD) menjelaskan penelitian dan pengembangan (R&D) terdiri dari empat jenis kegiatan, yaitu: penelitian dasar, penelitian terapan, pengembangan produk, dan proses pengembangan.<sup>12</sup>

---

<sup>10</sup> Punaji Setyosari, *Metode Penelitian Pendidikan dan Pengembangan* (Jakarta: Kencana, 2010), h. 197.

<sup>11</sup> Emzir, *Metode Penelitian Pendidikan Kualitatif dan Kuantitatif* (Jakarta: PT. Raja Grafindo Persada, 2013), h. 263.

<sup>12</sup> Nusa Putra, *Research & Development Penelitian dan Pengembangan: Suatu Pengantar* (Jakarta: PT. Raja Grafindo Persada, 2013), h. 69.

Menurut Seels & Richey pengembangan berarti proses menerjemahkan atau menjabarkan spesifikasi rancangan ke dalam bentuk fisik atau dengan ungkapan lain, pengembangan berarti proses menghasilkan bahan-bahan pembelajaran. Metode penelitian dan pengembangan atau dalam Bahasa Inggrisnya *research and development* adalah metode penelitian yang digunakan untuk menghasilkan produk tertentu, dan menguji keefektifan produk tersebut.<sup>13</sup>

Penelitian dan pengembangan atau *research and development* adalah sebuah strategi atau metode penelitian yang cukup ampuh untuk memperbaiki praktik. Penelitian dan pengembangan adalah suatu proses atau langkah-langkah untuk mengembangkan suatu produk baru atau menyempurnakan produk yang telah ada, yang dapat dipertanggungjawabkan. Produk tersebut tidak selalu berbentuk benda atau perangkat keras (*hardware*), seperti buku, modul, alat bantu pembelajaran di kelas atau di laboratorium, tetapi bisa juga perangkat lunak (*software*), seperti program komputer untuk pengolahan data, pembelajaran di kelas, perpustakaan atau laboratorium, ataupun model-model pendidikan, pembelajaran, pelatihan, bimbingan, evaluasi, manajemen, dan lain-lain.<sup>14</sup>

## **2. Metode Penelitian dan Pengembangan**

Ada beberapa metode yang digunakan dalam pelaksanaan penelitian dan pengembangan, yaitu metode: deskriptif, evaluatif, dan eksperimental. Metode penelitian deskriptif, digunakan dalam penelitian awal untuk menghimpun data

---

<sup>13</sup> Sugiyono, *Metode Penelitian Kuantitatif, Kualitatif, dan R&D* (Bandung: Alfabeta, 2014), h. 407.

<sup>14</sup> Nana Syaodih Sukmadinata, *Metode Penelitian Pendidikan* (Bandung: PT Remaja, Rosdakarya 2013), h. 164-165.

tentang kondisi yang ada. Kondisi yang ada mencakup: a) kondisi produk-produk yang sudah ada sebagai bahan perbandingan atau bahan dasar untuk produk yang akan dikembangkan, b) kondisi pihak pengguna, seperti sekolah, guru, kepala sekolah, peserta didik, serta pengguna lainnya, c) kondisi faktor-faktor pendukung dan penghambat pengembangan dan penggunaan dari produk yang akan dihasilkan, mencakup unsur manusia, sarana-prasarana, biaya, pengelolaan, dan lingkungan.<sup>15</sup>

Metode evaluatif, digunakan untuk mengevaluasi proses uji coba pengembangan suatu produk. Produk dikembangkan melalui serangkaian uji coba, setiap kegiatan uji coba diadakan evaluasi, baik evaluasi hasil maupun evaluasi proses. Berdasarkan temuan-temuan hasil uji coba diadakan penyempurnaan penyempurnaan.

Metode eksperimen digunakan untuk menguji kemampuan dari produk yang dihasilkan. Walaupun dalam tahap uji coba telah ada evaluasi (pengukuran), tetapi pengukuran tersebut masih dalam rangka pengembangan produk, belum ada kelompok pembanding atau kelompok kontrol. Pemilihan kelompok eksperimen dan kelompok kontrol dilakukan secara acak atau random. Perbandingan hasil eksperimen pada kedua kelompok tersebut dapat menunjukkan tingkat kemampuan dari produk yang dihasilkan.<sup>16</sup>

---

<sup>15</sup> Sugiyono, *Metode Penelitian Kuantitatif, Kualitatif, dan R&D* (Bandung: Alfabeta, 2014), h. 407.

<sup>16</sup> Nana Syaodih Sukmadinata, *Metode Penelitian Pendidikan* (Bandung: Alfabeta, 2014) h. 167.

### **3. Tujuan Pengembangan**

Penelitian pengembangan dilakukan melalui dua tahap, tahap pertama dengan metode kualitatif sehingga dapat diperoleh rancangan produk dan penelitian tahap kedua dengan metode kuantitatif (Eksperimen) digunakan untuk menguji efektifitas produk tersebut.<sup>17</sup>

Tujuan dan manfaat pengembangan LKPD adalah sebagai berikut :<sup>18</sup>

- a. Menyediakan LKPD yang sesuai dengan tuntutan kurikulum dengan mempertimbangkan kebutuhan peserta didik, yakni bahan ajar yang sesuai dengan karakteristik dan setting lingkungan sosial peserta didik.
- b. Membantu peserta didik dalam memperoleh alternatif bahan ajar disamping buku-buku teks yang terkadang sulit diperoleh.
- c. Memudahkan bagi guru dalam melaksanakan pembelajaran.

Manfaat bagi guru.

- 1) Diperoleh LKPD yang sesuai dengan tuntutan kurikulum dan sesuai dengan kebutuhan belajar peserta didik,
- 2) Tidak tergantung lagi kepada buku teks yang terkadang sulit untuk diperoleh,
- 3) Memperkaya karena dikembangkan dengan menggunakan berbagai referensi,

---

<sup>17</sup> Sugiyono, *Metode Penelitian kualitatif kuantitatif dan R&D* (Bandung : Alfabeta, 2013) h. 494.

<sup>18</sup> Sugiyono, *Metode Penelitian kualitatif kuantitatif dan R&D*, (Bandung : Alfabeta, 2013) h. 494.

- 4) Menambah khasanah pengetahuan dan pengalaman guru dalam menulis LKPD,
- 5) Membangun komunikasi pembelajaran yang efektif antara guru dengan peserta didik akan merasa lebih percaya diri kepada gurunya,
- 6) Menambah angka kredit jika dikumpulkan menjadi buku dan diterbitkan.

Sedangkan manfaat bagi peserta didik

- 1) Kegiatan pembelajaran menjadi lebih menarik,
- 2) Kesempatan untuk belajar secara mandiri dan mengurangi ketergantungan terhadap kehadiran guru,
- 3) Mendapatkan kemudahan dalam mempelajari setiap kompetensi yang harus dikuasainya.

#### **4. Model Pengembangan**

Dalam desain pembelajaran dikenal beberapa model yang dikemukakan oleh para ahli. Secara umum, model desain pembelajaran dapat diklasifikasikan ke dalam model berorientasi kelas, model berorientasi sistem, model berorientasi produk, model prosedural dan model melingkar.

Model berorientasi kelas biasanya ditujukan untuk mendesain pembelajaran level mikro (kelas) yang hanya dilakukan setiap dua jam pelajaran atau lebih. Contohnya adalah model ASSURE. Model berorientasi produk adalah model desain pembelajaran untuk menghasilkan suatu produk, biasanya media pembelajaran, misalnya video pembelajaran, multimedia pembelajaran atau modul. Contoh modelnya adalah model Plomp. Satu lagi adalah model berorientasi sistem yaitu model desain pembelajaran untuk menghasilkan suatu



sistem pembelajaran yang cakupannya luas, seperti desain sistem suatu pelatihan, kurikulum sekolah, dan lain-lain. Contohnya adalah model ADDIE. Selain itu ada pula yang biasa kita sebut sebagai model prosedural dan melingkar. Contoh dari model prosedural adalah model *Dick and Carrey* sementara contoh model melingkar adalah model Kemp.<sup>19</sup>

Adanya variasi model yang ada ini sebenarnya juga dapat menguntungkan kita, beberapa keuntungan itu antara lain adalah kita dapat memilih dan menerapkan salah satu model desain pembelajaran yang sesuai dengan karakteristik yang kita hadapi di lapangan. Selain itu juga, kita dapat mengembangkan dan membuat model turuna dari model-model yang telah ada, ataupun kita juga dapat meneliti dan mengembangkan desain yang telah ada untuk dicobakan dan diperbaiki.

Model pengembangan yang akan digunakan dalam penelitian ini adalah model pengembangan Plomp:<sup>20</sup>

Model pengembangan yang dikemukakan oleh Plomp terdiri dari fase investigasi awal (*preliminary investigation*), fase desain (*design*), fase realisasi/konstruksi (*realization/construction*), dan fase tes, evaluasi dan revisi (*test, evaluation and revision*), serta implementasi (*implementation*).<sup>21</sup>

a. Fase Investigasi Awal (*preliminary investigation*)

---

<sup>19</sup>Muhammad Rahman dan Sofan Amri, *Strategi dan Desain Pengembangan Sistem Pembelajaran*, h. 207-208.

<sup>20</sup>Muhammad Rahman dan Sofan Amri, *Strategi dan Desain Pengembangan Sistem Pembelajaran*, h. 208-217.

<sup>21</sup>Muhammad Rahman dan Sofan Amri, *Strategi dan Desain Pengembangan Sistem Pembelajaran*, h. 207-208.

Fase investigasi awal dilakukan untuk menentukan masalah dasar yang diperlukan untuk mengembangkan bahan ajar. Pada tahap ini dilakukan analisis teori pendukung bahan ajar, analisis kurikulum, analisis peserta didik, dan analisis materi ajar dengan cara mengumpulkan dan menganalisis informasi yang mendukung untuk merencanakan kegiatan selanjutnya.

b. Fase Desain (*design*)

Pada fase ini, dirancang desain dan sistematika bahan ajar yang akan digunakan dalam pembelajaran. Selain itu, dirancang pula instrumen yang dibutuhkan dalam penelitian meliputi instrumen validitas, instrumen kepraktisan (pernyataan ahli di lembar validasi dan lembar keterlaksanaan pembelajaran), instrumen keefektifan (angket respon peserta didik, hasil belajar peserta didik, aktivitas peserta didik dan kemampuan guru mengelola pembelajaran) untuk bahan ajar.

c. Fase Realisasi/konstruksi (*realization/construction*)

Bahan ajar yang telah disusun, selanjutnya pada fase desain disebut dengan prototipe 1. Prototipe ini yang akan divalidasi dan diuji cobakan pada fase selanjutnya.

d. Fase Tes, evaluasi dan revisi (*test, evaluation and revision*)

e. Fase Implementasi (*implementation*).

### **5. Lembar Kerja Peserta Didik (LKPD)**

Pada kurikulum 2013, penggunaan istilah lembar kerja peserta didik atau yang disingkat menjadi LKS telah berubah menjadi lembar kerja peserta didik atau LKPD. Hal ini disebabkan oleh perubahan pandangan pendidikan terhadap

guru dan peserta didik, yang dulunya pembelajaran lebih berpusat pada guru dan peserta didik hanya menerima pelajaran. Sedangkan sekarang, lebih berpusat pada peserta didik terutama dalam memperoleh informasi dengan guru sebagai pembimbing. Sehingga dapat dikatakan bahwa saat ini guru adalah pendidik dan peserta didik adalah peserta didik.

#### a. Pengertian LKPD

LKPD merupakan bahan ajar cetak berupa lembaran yang berisi materi, ringkasan, petunjuk pelaksanaan tugas pembelajaran yang mengacu pada kompetensi dasar. LKPD merupakan salah satu alternatif pembelajaran yang tepat bagi peserta didik, karena LKPD membantu peserta didik untuk menambah informasi tentang konsep yang dipelajari melalui kegiatan belajar secara sistematis. Susunan tampilan LKPD secara umum terdiri atas; judul, petunjuk belajar (petunjuk peserta didik), kompetensi yang akan dicapai, informasi pendukung, tugas, langkah kerja dan penilaian.<sup>22</sup>

Tugas-tugas pada sebuah LKPD tidak akan dikerjakan secara baik oleh peserta didik jika tidak ada informasi bantuan yang lain, misalnya buku atau referensi yang terkait dengan materi tugasnya. Tugas-tugas yang diberikan pada peserta didik dapat berupa teoritis atau tugas-tugas praktis. Tugas teoritis misalnya tugas membaca sebuah artikel tertentu, kemudian membuat resume lalu mempresentasikannya. Tugas-tugas praktis dapat berupa kerja laboratorium atau

---

<sup>22</sup> Nurul Fatimah, Sutarto dan Alex Harijanto, "Pengembangan LKS Model POE (Prediction, Observation, Expaliation) Untuk Pembelajaran Fisika Di SMA (Uji Coba Pada Pokok Bahasan Elastisitas dan Hukum Hooke)". *Jurnal Edukasi* 4 (2017), h. 5.

kerja lapangan, misalnya survei tentang harga beras dalam kurun waktu tertentu di suatu tempat.<sup>23</sup>

Penggunaan LKPD memiliki banyak kelebihan. Disamping menjadikan pembelajaran lebih efektif dan mudah, LKPD juga dapat disusun sendiri oleh guru dengan berdasar pada kebutuhan pembelajaran. Penyusunan LKPD ini disesuaikan dengan karakteristik peserta didik sebagai objek sasaran. Maka dari itu, perlu diperhatikan materi, kondisi peserta didik, lingkungan maupun kemampuan guru paling tidak kriteria yang berkaitan dengan tercapai atau tidaknya sebuah kompetensi dasar yang harus dikuasai peserta didik, sehingga dapat menghasilkan LKPD yang mampu mencapai hasil yang optimal.<sup>24</sup> Jadi, jika dalam penyusunan LKPD dilakukan dengan cermat dan teliti maka penggunaan LKPD dalam pembelajaran akan sangat membantu dalam proses pembelajaran bagi peserta didik dan guru.

#### b. Jenis-jenis LKPD

Setiap LKPD disusun berdasarkan materi dan tugas-tugas tertentu dengan tujuan yang berbeda-beda. Perbedaan tersebut menjadikan LKPD memiliki jenis yang berbeda pula.

Ada lima jenis LKPD yang umum digunakan oleh peserta didik yaitu:

- 1) LKPD untuk penemuan

---

<sup>23</sup> Andi Prastowo, Pengembangan Bahan Ajar Tematik Tinjauan Teoritis dan Praktis. (Jakarta: Kencana, 2014), h. 439.

<sup>24</sup>Syarifatul Falah, Hartono, Ian Yulianti, Pengembangan Lembar Kerja Listrik Dinamis Berbasis POE (*Predict-Observe-Explain*) untuk Meningkatkan Penalaran dan Pemahaman Konsep Peserta didik. *Unnes Physic Education Journal* 6, (2017), h. 97.

LKPD ini memuat apa yang harus dilakukan peserta didik, meliputi: melakukan, mengamati dan menganalisis. Rumuskan langkah-langkah yang harus dilakukan peserta didik kemudian mintalah peserta didik untuk mengamati fenomena hasil kegiatannya, dan berilah pertanyaan analisis yang membantu peserta didik untuk mengaitkan fenomena yang akan diamati dengan konsep yang akan dibangun di dalam benak peserta didik.

## 2) LKPD yang aplikatif-integratif

Setelah peserta didik menemukan konsep, peserta didik dapat dilatih dengan menerapkan konsep yang telah dipelajari tersebut dalam kehidupan sehari-hari. Misalnya LKPD yang membantu peserta didik menerapkan cara merawat anggota tubuh dalam kehidupan sehari-hari. Caranya dengan memberikan tugas kepada peserta didik untuk bertanya dan menonton video. Kemudian meminta peserta didik untuk berlatih mencuci tangan dan menggosok gigi. Dengan peserta didik dilatih untuk mencuci tangan sebelum makan dan menggosok gigi setelah makan, maka hal ini telah memberikan jalan bagi terimplementasikannya keterampilan merawat anggota tubuh bagi peserta didik.

## 3) LKPD untuk penuntun

LKPD penuntun berisi pertanyaan atau isian yang jawabannya ada di dalam buku. Peserta didik dapat mengerjakan LKPD tersebut jika ia telah membaca buku, sehingga fungsi utama LKPD ini adalah membantu peserta didik mencari, menghafal dan memahami materi pembelajaran yang terdapat di dalam buku. LKPD ini cocok untuk keperluan remedial.

#### 4) LKPD untuk penguatan

LKPD penguatan diberikan setelah peserta didik telah selesai mempelajari materi tertentu. Materi pembelajaran yang dikemas di dalam LKPD penguatan lebih menekankan dan mengarahkan kepada pendalaman dan penerapan materi pembelajaran yang terdapat di dalam buku ajar. LKPD ini juga cocok untuk pengayaan.

#### 5) LKPD untuk praktikum

Petunjuk praktikum dapat digabungkan ke dalam kumpulan LKPD. Dengan demikian dalam bentuk LKPD ini, petunjuk praktikum merupakan salah satu konten dari LKPD.<sup>25</sup>

Keefektifan LKPD akan terlihat jika digunakan dengan benar sesuai dengan tujuan pembuatannya. Maka dari itu, sebelum menciptakan suatu LKPD perlu diperhatikan tujuan yang sebenarnya harus dicapai dalam suatu pembelajaran.

#### c. Aspek-aspek LKPD

Durri Andriani mengungkapkan bahwa, ada empat poin penting yang menjadi tujuan penyusunan LKPD, yaitu:

- 1) Menyajikan bahan ajar yang memudahkan peserta didik untuk berinteraksi dengan materi yang diberikan.
- 2) Menyajikan tugas-tugas yang meningkatkan penguasaan peserta didik terhadap materi yang diberikan.

---

<sup>25</sup> Andi Prastowo, Pengembangan Bahan Ajar Tematik Tinjauan Teoritis dan Praktis., h. 442-443.

- 3) Melatih kemandirian belajar peserta didik.
- 4) Memudahkan pendidik memberikan tugas kepada peserta didik.<sup>26</sup>

Maka dari itu, untuk merealisasikan tujuan penyusunan LKPD di atas, ada tiga aspek yang perlu dipenuhi dalam penyusunan LKPD. Tiga aspek tersebut adalah:

- 1) Aspek didaktik

Sebagai sarana berlangsungnya proses belajar mengajar harus memenuhi persyaratan didaktik yang berarti harus mengikuti asas-asas belajar mengajar yang efektif sebagai berikut:

- a) LKPD yang baik memperhatikan adanya perbedaan individual, sehingga dapat digunakan oleh seluruh peserta didik yang memiliki kemampuan berbeda.
- b) LKPD menekankan pada proses untuk menemukan konsep-konsep sehingga berfungsi sebagai petunjuk bagi peserta didik untuk mencari informasi dan bukan alat pemberi tahu informasi.
- c) LKPD memiliki variasi stimulus melalui berbagai media dan kegiatan peserta didik sehingga dapat memberikan kesempatan pada peserta didik untuk menulis, menggambar, berdialog dengan temannya, menggunakan alat, serta menyentuh benda nyata.
- d) LKPD mengembangkan kemampuan komunikasi sosial, emosional, moral, dan estetika pada diri peserta didik, sehingga tidak hanya ditujukan untuk mengenal fakta dan konsep akademis. Bentuk kegiatan yang ada memungkinkan peserta

---

<sup>26</sup> Andi Prastowo, Pengembangan Bahan Ajar Tematik Tinjauan Teoritis dan Praktis, h. 440.

didik dapat berhubungan dengan orang lain dan mengkomunikasikan pendapat dan hasil kerjanya.

- e) Pengalaman belajar dalam LKPD memperhatikan tujuan pengembangan pribadi peserta didik (intelektual, emosional, dan sebagainya) dan bukan ditentukan oleh materi pelajaran).

## 2) Aspek konstruksi

Aspek konstruksi yaitu aspek yang berhubungan dengan penggunaan bahasa, susunan kalimat, kosa kata, tingkat kesukaran. Aspek-aspek tersebut harus dapat dimengerti oleh peserta didik. Pada aspek ini, LKPD dituntut untuk memenuhi kriteria sebagai berikut:

- a) LKPD menggunakan bahasa yang sesuai dengan tingkat kedewasaan peserta didik.
- b) LKPD menggunakan struktur kalimat yang jelas.
- c) LKPD memiliki tata urutan pelajaran yang sesuai dengan tingkat kemampuan peserta didik.
- d) LKPD menghindari pertanyaan yang terlalu terbuka. Isian atau jawaban yang didapat berasal dari hasil pengolahan informasi, bukan mengambil dari perbendaharaan pengetahuan yang tak terbatas.
- e) LKPD mengacu pada sumber belajar yang masih dalam kemampuan dan keterbacaan peserta didik.
- f) LKPD menyediakan ruang yang cukup untuk memberi keluasaan pada peserta didik untuk menulis maupun menggambarkan hal-hal yang ingin peserta didik sampaikan dengan memberi bingkai tempat menulis dan menggambar jawaban.



- g) LKPD menggunakan kalimat sederhana dan pendek.
- h) LKPD menggunakan lebih banyak ilustrasi daripada kata-kata.
- i) LKPD menggunakan kalimat komunikatif dan interaktif.
- j) LKPD memiliki tujuan belajar yang jelas serta manfaat sebagai sumber motivasi.
- k) LKPD memiliki identitas (tujuan pembelajaran, identitas pemilik, dan sebagainya) untuk memudahkan administrasinya.

### 3) Aspek teknik

Aspek teknik adalah syarat penyusunan LKPD ditinjau dari tulisan, gambar, dan penampilan. Hal-hal yang perlu diperhatikan dalam LKPD yang berkaitan dengan aspek teknik sebagai berikut:

- a) Penggunaan huruf yang jelas dibaca meliputi jenis dan ukuran huruf.
- b) Tulisan dengan menggunakan huruf cetak, huruf tebal yang agak tebal untuk topik, dan perbandingan besar huruf dengan gambar harus serasi dan seimbang.
- c) Gambar yang digunakan dapat menyampaikan pesan secara efektif kepada peserta didik.
- d) Kombinasi antara gambar dan tulisan, di mana tulisan tidak boleh lebih besar dari gambar.
- e) Menggunakan bingkai untuk membedakan kalimat perintah dengan jawaban peserta didik bila perlu.
- f) Apabila ingin memasukkan gambar, maka pilihlah gambar yang dapat menyampaikan pesan secara efektif pada penggunaan LKPD untuk mendukung kejelasan konsep.

g) Membuat penampilan LKPD semenarik mungkin. Penampilan LKPD meliputi ukuran LKPD dan desain tampilan baik isi maupun kulit buku yang meliputi tata letak dan ilustrasi.<sup>27</sup>

Menyusun LKPD, selain memperhatikan aspek didatik, aspek kontruksi, dan aspek teknik, harus juga memperhatikan aspek materi. Aspek materi terdiri dari:

1) Kelayakan Isi

Kelayakan isi terdiri dari:

a) Kesesuaian materi dengan Standar Kompetensi (SK) dan Kompetensi Dasar (KD).

Kesesuaian uraian materi dengan SK dan KD mencakup kelengkapan materi, keluasan materi, dan kesesuaian materi. Keluasan materi yang dimaksud yaitu materi yang disajikan mencerminkan jabaran yang mendukung pencapaian semua KD. Kesesuaian materi yaitu materi yang disajikan mulai dari pengenalan konsep, defenisi, prosedur, tampilan output, contoh kasus, latihan, sampai dengan interaksi antar konsep sesuai dengan tingkat pendidikan peserta didik dan sesuai dengan yang diamanatkan oleh KD.

b) Keakuratan materi

Keakuratan materi yaitu semua materi dalam LKPD seperti konsep, fakta, data, gambar, kasus haruslah layak untuk menjadi materi LKPD. Keakuratan konsep dan defenisi yang disajikan tidak menimbulkan banyak tafsir dan sesuai

---

<sup>27</sup> Nurul Puspita Sari, "Pengembangan Lembar Kerja Peserta didik (LKS) Berbasis POE (Predict, Observ, Explain) Kelas XII SMA Negeri 16 Makassar", Skripsi (Makassar: Fak Tarbiah dan Keguruan UIN Alauddin, 2016), h. 24-27

dengan konsep dan defenisi yang berlaku dalam bidang ilmu. Keakuratan fakta, data, contoh, kasus, gambar, diagram dan ilustrasi yang disajikan sesuai dengan kenyataan dan efisien untuk meningkatkan pemahaman peserta didik. Keakuratan notasi, simbol dan ikon disajikan secara benar menurut kelaziman yang digunakan dalam bidang ilmu. Keakuratan acuan pustaka yang disajikan harus secara akurat serta setiap pustaka diacu dalam teks dan sebaiknya setiap acuan dalam teks terdapat pustakanya.

c) Mendorong keingintahuan.

Materi dalam LKPD haruslah dapat mendorong rasa keingintahuan. Uraian, latihan atau contoh-contoh kasus yang disajikan mendorong peserta didik untuk mengerjakan lebih jauh dan menimbulkan kreatifitas peserta didik.

2) Kelayakan penyajian

Kelayakan penyajian terdiri dari:

a) Teknik penyajian.

Teknik penyajian LKPD haruslah memiliki konsistensi sistematika sajian dalam bab dan juga harus memperhatikan keruntutan konsep, penyajian konsep disajikan secara rumus mulai dari yang mudah ke sukar, dari yang sederhana ke kompleks di mana materi bagian sebelumnya bisa membantu pemahaman materi pada bagian selanjutnya.

b) Pendukung penyajian.

Pendukung penyajian dibutuhkan untuk dapat menambah daya tarik peserta didik terhadap LKPD yang di dalamnya terdapat pembangkit motivasi belajar pada awal bab, terdapat uraian tentang apa yang akan dicapai peserta didik

setelah mempelajari bab tersebut dalam upaya membangkitkan motivasi belajar. Kata-kata kunci baru setiap awal bab, merupakan kata-kata kunci yang akan dipelajari pada bab terkait perlu disebutkan pada setiap awal bab. Soal latihan pada setiap akhir bab, di mana soal-soal yang dapat melatih kemampuan memahami dan menerapkan konsep yang berkaitan dengan materi dalam bab sebagai umpan balik. Pengantar pada awal buku yang berisi tujuan penulisan buku, sistematika buku, cara pengajaran termasuk materi apa saja yang akan diberikan pada peserta didik, cara belajar yang harus diikuti, serta hal-hal lain yang dianggap penting bagi peserta didik. Memuat daftar buku yang digunakan sebagai bahan rujukan dalam penulisan LKPD tersebut. Serta terdapat rangkuman yang merupakan konsep kunci bab yang bersangkutan yang dinyatakan dengan kalimat ringkas dan jelas, memudahkan peserta didik untuk memahami keseluruhan isi bab.

c) Penyajian pembelajaran yang layak.

Penyajian pembelajaran dapat memunculkan keterlibatan peserta didik, supaya dapat membuat peserta didik ikut aktif terlibat, sehingga penyajian materi bersifat interaktif dan partisipatif.<sup>28</sup>

Dalam penyusunan LKPD, bukan sekedar menyusun saja namun beberapa aspek diatas perlu untuk diperhatikan sehingga dapat dihasilkan yang layak dan sesuai dengan standar dan yang telah ditentukan.

---

<sup>28</sup>Nurul Puspita Sari, "Pengembangan Lembar Kerja Peserta didik (LKS) Berbasis POE (Predict, Observ, Explain) Kelas XII SMA Negeri 16 Makassar", h. 28-30.

#### d. Langkah-langkah menyusun LKPD

Langkah-langkah penyusunan LKPD adalah sebagai berikut:

##### 1) Analisis kurikulum

Analisis kurikulum untuk menentukan materi yang akan digunakan dalam bahan ajar LKPD. Biasanya materi dianalisis dengan melihat materi pokok kemudian kompetensi yang dimiliki peserta didik.

##### 2) Menyusun peta kebutuhan LKPD

Peta LKPD sangat diperlukan untuk mengetahui jumlah LKPD yang ditulis dan urutan LKPD juga dapat dilihat. Urutan ini diperlukan untuk menentukan prioritas penulisan. Diawali dengan analisis kurikulum serta analisis sumber belajar.

##### 3) Menentukan judul LKPD

Judul LKPD ditentukan atas dasar KD, materi pokok yang terdapat dalam kurikulum. Satu kompetensi dasar dijadikan sebagai judul LKPD. Sedangkan besarnya KD dideteksi dengan cara mengurangi kedalaman materi pokok (MP). Kompetensi itu dapat dijadikan sebagai satu judul LKPD.

##### 4) Penulisan

Penulisan LKPD ini dapat dilakukan dengan langkah-langkah berikut:

- a) Perumusan KD yang dikuasai.
- b) Menentukan alat penilaian.

Penilaian proses kerja dan hasil kerja peserta didik serta pendekatan pembelajaran yang digunakan adalah kompetensi, yang penilaiannya didasarkan pada penguasaan kompetensi, sehingga alat penilaian yang cocok menggunakan

pendekatan penilaian acuan patokan atau *criterion referenced assesment*. Dengan demikian guru menilai melalui proses dan hasil belajar kerja.

c) Penyusunan materi.

Materi LKPD tergantung KD yang akan dicapai. Informasi pendukung pada materi LKPD yaitu gambaran umum yang hendak dipelajari. Materi dapat diambil dari beberapa sumber seperti buku, majalah, internet dan jurnal hasil penelitian lainnya. Agar pemahaman dan pengetahuan peserta didik terhadap materi lebih kuat, dan diinformasi referensi lainnya dalam LKPD.

d) Struktur LKPD

Struktur LKPD secara umum adalah judul, petunjuk belajar (petunjuk peserta didik), kompetensi yang akan dicapai, informasi pendukung, tugas-tugas, langkah-langkah kerja dan penilaian.<sup>29</sup>

Penyusunan LKPD harus dilakukan secara sistematis agar lebih terorganisir dalam proses penyusunannya. Selain itu, dengan memperhatikan aspek-aspek di atas maka LKPD yang dihasilkan akan sesuai dengan kebutuhan peserta didik dan guru.

Peneliti berpendapat bahwa LKPD merupakan bahan ajar cetak berupa lembaran yang berisi materi, ringkasan, petunjuk pelaksanaan tugas pembelajaran yang mengacu pada kompetensi dasar. LKPD merupakan salah satu alternatif pembelajaran yang tepat bagi peserta didik, karena LKPD membantu peserta didik

---

<sup>29</sup> Nurul Puspita Sari, "Pengembangan Lembar Kerja Peserta didik (LKS) Berbasis POE (Predict, Observ, Explain) Kelas XII SMA Negeri 16 Makassar", h. 30-32.

untuk menambah informasi tentang konsep yang dipelajari melalui melalui kegiatan belajar secara sistematis.

## **6. Model Pembelajaran *Problem Based Learning* (PBL)**

### **a. Pengertian Model Pembelajaran *Problem Based Learning* (PBL)**

Belajar matematika bukan hanya berhadapan dengan teori dan konsep saja, melainkan harus melakukan sesuatu, mengetahui, dan memecahkan masalah yang berkaitan dengan pembelajaran matematika. Banyak model pembelajaran yang dapat digunakan oleh guru untuk membantu peserta didik dalam membelajarkan matematika. Salah satu model yang bisa digunakan adalah model *Problem Based Learning* (PBL).

*Problem Based Learning* (PBL) adalah salah satu model pembelajaran yang berpusat pada peserta didik dengan cara menghadapkan para peserta didik tersebut dengan berbagai masalah yang dihadapi dalam kehidupannya. Pada model pembelajaran ini, peserta didik dari awal sudah dihadapkan dengan berbagai masalah kehidupan yang mungkin akan ditemuinya kelak pada saat mereka sudah lulus dari bangku sekolah. Model pembelajaran *Problem Based Learning* (PBL) merupakan model pembelajaran yang berorientasi pada kerangka kerja teoritik konstruktivisme. Dalam model pembelajaran berbasis masalah, fokus pembelajaran ada pada masalah yang dipilih, sehingga peserta didik tidak saja mempelajari konsep- konsep yang berhubungan dengan masalah tetapi juga metode ilmiah untuk memecahkan masalah tersebut. Oleh sebab itu, peserta didik tidak saja harus memahami konsep yang relevan dengan masalah yang menjadi pusat perhatian, tetapi juga memperoleh pengalaman belajar yang berhubungan

dengan keterampilan menerapkan metode ilmiah dalam pemecahan masalah dan menumbuhkan pola pikir kritis.<sup>30</sup>

Model pembelajaran *Problem Based Learning* (PBL) adalah cara penyajian bahan pelajaran dengan menjadikan masalah sebagai titik tolak pembahasan untuk dianalisis dan diintesis dalam usaha mencari pemecahan atau jawabannya oleh peserta didik. Permasalah itu dapat diajukan atau diberikan guru kepada peserta didik, dari peserta didik bersama guru, atau dari peserta didik sendiri, yang kemudian dijadikan pembahasana dan dicari pemecahannya sebagai kegiatan belajar peserta didik.<sup>31</sup>

Berdasarkan definisi diatas, dapat disimpulkan bahwa pembelajaran berdasarkan masalah adalah suatu model pembelajaran yang dirancang dan dikembangkan untuk mengembangkan kemampuan peserta didik dalam memecahkan masalah. Pemecahan masalah dilakukan dengan pola kolaborasi dan menggunakan kemampuan berfikir tingkat tinggi yaitu kemampuan analitis-sintetis, dan evaluasi. Peran guru dalam pembelajaran ini adalah mengajukan permasalahan nyata, memberikan dorongan, memotivasi, menyediakan bahan ajar, dan fasilitas yang diperlukan peserta didik untuk memecahkan masalah serta memberikan dukungan dalam upaya meningkatkan temuan dan perkembangan intelektual peserta didik.

---

<sup>30</sup> Jumanta Hamdayama, *Model dan Metode Pembelajaran Kreatif dan Berkarakter* (Jakarta:Ghalia Indonesia 2014), h. 181.

<sup>31</sup> Abuddin Nata, *Perspektif Islam tentang Strategi Pembelajaran* (Prenata Media Group:Jakarta 2009), h. 243.



**b. Karakteristik *Problem Based Learning* (PBL)**

*Problem Based Learning* mempunyai karakteristik sebagai berikut :

- 1) Permasalahan menjadi starting point dalam belajar.
- 2) Permasalahan yang diangkat adalah permasalahan yang ada didunianya yang tidak terstruktur.
- 3) Permasalahan membutuhkan perspektif ganda (*multiple perspective*).
- 4) Permasalahan, menentang pengetahuan yang dimiliki oleh peserta didik, sikap, dan kompetensi yang kemudian membutuhkan identifikasi kebutuhan belajar dan bidang baru dalam belajar.
- 5) Belajar pengarah diri menjadi hal yang utama.
- 6) Pemanfaatan sumber pengetahuan yang beragam, penggunaannya, dan evaluasi sumber informasi merupakan proses yang esensial dalam *Problem Based Learning* (PBL).
- 7) Belajar adalah kolaboratif, komunikasi, dan kooperatif.
- 8) Pengembangan keterampilan inquiry dan pemecahan masalah sama pentingnya dengan penguasaan isi pengetahuan untuk mencari solusi dari sebuah permasalahan.
- 9) Keterbukaan proses dalam *Problem Based Learning* (PBL) meliputi sintesis dan integrasi dari sebuah proses belajar.
- 10) *Problem Based Learning* (PBL) melibatkan evaluasi dan *review* pengalaman peserta didik dan proses belajar.<sup>32</sup>

---

<sup>32</sup> Rusman, *Model-model Pembelajaran Mengembangkan Profesionalisme Guru* (Jakarta : PT Raja Grafindo Persada, 2010), h. 232.

**c. Langkah- langkah Pembelajaran *Problem Based Learning* (PBL)**

**Tabel 2.1**  
**Tabel Pembelajaran Menggunakan *Problem Based Learning*.<sup>33</sup>**

Fase	Indikator	Tingkah Laku guru
1	Orientasi peserta didik pada Masalah	Menjelaskan tujuan pembelajaran, menjelaskan logistik yang diperlukan, dan memotivasi peserta didik terlibat pada aktivitas pemecahan masalah.
2	Mengorganisasi peserta didik untuk belajar.	Membantu peserta didik mendefinisikan dan mengorganisasikan tugas belajar yang berhubungan dengan masalah tersebut
3	Membimbing pengalaman individual/kelompok	Mendorong peserta didik untuk mengumpulkan informasi yang sesuai, melaksanakan eksperimen untuk mendapatkan penjelasan dan pemecahan masalah
4	Mengembangkan dan menyajikan hasil karya	Membantu peserta didik dalam merencanakan dan menyiapkan karya yang sesuai seperti laporan, dan membantu mereka untuk berbagai tugas dengan temannya
5	Menganalisis dan mengevaluasi proses pemecahan masalah	Membantu peserta didik untuk refleksi, menyimpulkan atau evaluasi terhadap penyelidikan mereka dan proses yang mereka gunakan.

Tahapan-tahapan *Problem Based Learning* (PBL) sebagai berikut :

- 1) Merumuskan masalah, yaitu langkah peserta didik menentukan masalah yang akan dipecahkan.
- 2) Menganalisis masalah, yaitu langkah peserta didik meninjau masalah secara kritis dari berbagai sudut pandang.

---

<sup>33</sup> Rusman, *Model-model Pembelajaran Mengembangkan Profesionalisme Guru* (Jakarta : PT Raja Grafindo Persada, 2010), h. 243.

- 3) Merumuskan hipotesis, yaitu langkah peserta didik merumuskan berbagai kemungkinan pemecahan sesuai dengan pengetahuan yang dimilikinya
- 4) Mengumpulkan data, yaitu langkah peserta didik mencari dan menggambarkan informasi yang diperlukan untuk pemecahan masalah.
- 5) Pengujian hipotesis, yaitu langkah peserta didik mengambil atau merumuskan kesimpulan sesuai dengan penerimaan dan penolakan hipotesis yang diajukan.
- 6) Merumuskan rekomendasi pemecahan masalah, yaitu langkah peserta didik menggambarkan rekomendasi yang dapat dilakukan sesuai rumusan hasil pengujian hipotesis dan rumusan kesimpulan.<sup>34</sup>

Tahapan *Problem Based Learning* (PBL) mengharuskan guru memusatkan perhatiannya pada :

- 1) Memfasilitasi proses PBL, mengubah cara berfikir, mengembangkan, mengembangkan keterampilan inquiry, menggunakan pembelajaran kooperatif.
- 2) Melatih peserta didik tentang strategi pemecahan masalah, pemberian alasan yang mendalam, metakognisi, berfikir kritis, dan berfikir secara system.
- 3) Menjadi perantara proses penguasaan informasi.<sup>35</sup>

---

<sup>34</sup> Wina Sanjaya, *Strategi Pembelajaran Berorientasi Standar Proses Pendidikan* (Jakarta : Kencana Prenada Media, 2013), h. 217.

<sup>35</sup> Rusman, *Model-model Pembelajaran Mengembangkan Profesionalisme Guru* (Jakarta : PT Raja Grafindo Persada, 2010), h. 234.

**d. Keunggulan dan Kelemahan *Problem Based Learning* (PBL)**

Merupakan teknik yang cukup bagus untuk lebih memahami isi pelajaran.

- 1) Menantang kemampuan peserta didik serta memberikan kepuasan untuk menemukan pengetahuan baru bagi peserta didik.
- 2) Meningkatkan aktivitas pembelajaran peserta didik.
- 3) Membantu peserta didik bagaimana mentransfer pengetahuan mereka untuk memahami masalah.
- 4) Membantu peserta didik untuk mengembangkan pengetahuan barunya dan bertanggung jawab dalam pembelajaran yang mereka lakukan. Disamping itu, pemecahan masalah juga dapat mendorong untuk melakukan evaluasi sendiri baik terhadap hasil maupun proses belajarnya.
- 5) Lebih menyenangkan dan disukai peserta didik.
- 6) Mengembangkan kemampuan peserta didik untuk berpikir kritis dan mengembangkan mereka untuk menyesuaikan dengan pengetahuan barunya.
- 7) Memberikan kesempatan pada peserta didik untuk mengaplikasikan pengetahuan yang mereka miliki dalam dunia nyata.
- 8) Mengembangkan minat peserta didik secara terus-menerus belajar sekalipun belajar pada pendidikan formal telah berakhir.<sup>36</sup>

Selain keunggulan diatas, PBL juga memiliki kelemahan diantaranya :

---

<sup>36</sup> Wina Sanjaya, *Strategi Pembelajaran Berorientasi Standar Proses Pendidikan* (Jakarta : Kencana Prenada Media, 2013), h. 220-221.

- 1) Ketika peserta didik tidak memiliki minat atau tidak mempunyai kepercayaan bahwa masalah yang dipelajari sulit untuk dipecahkan, maka mereka akan merasa enggan untuk mencoba.
- 2) Keberhasilan strategi pembelajaran melalui pemecahan masalah membutuhkan cukup waktu untuk persiapan.
- 3) Tanpa pemahaman mengapa mereka berusaha untuk memecahkan masalah yang sedang dipelajari, maka mereka tidak akan belajar apa yang mereka ingin pelajari.<sup>37</sup>

Berdasarkan teori diatas dapat disimpulkan bahwa *Problem Based Learning* (PBL) dimulai dengan pemberian masalah yang berhubungan dengan dunia nyata. Peserta didik secara berkelompok mengidentifikasi dan merumuskan permasalahan, mempelajari dan mencari materi yang terkait dengan permasalahan, dan mempresentasikan hasil diskusi. Sementara itu guru bertindak sebagai fasilitator. Tahapan-tahapan PBL yang dilaksanakan secara sistematis diharapkan mampu mengembangkan kemampuan peserta didik dalam menyelesaikan masalah dan mencapai tujuan pembelajaran yang telah ditentukan.

#### **B. Penelitian yang Relevan**

Beberapa penelitian yang relevan dengan penelitian ini seperti yang dilakukan penulis adalah sebagai berikut:

---

<sup>37</sup> Wina Sanjaya, *Strategi Pembelajaran Berorientasi Standar Proses Pendidikan* (Jakarta : Kencana Prenada Media, 2013), h. 221.

1. Penelitian yang dilakukan oleh Nur'aini Sukmawati 2017 dalam skripsinya yang berjudul “Pengembangan Lembar Kerja Peserta Didik (LKPD) Berbasis Masalah Pada Materi Perbandingan Dan Skala SMP Kelas VII”.
2. Penelitian yang dilakukan oleh Suriyana, Rif'at , Zubaidah 2014 dalam skripsinya yang berjudul “Pengembangan Lembar Kerja Peserta didik Berbasis Masalah Untuk Meningkatkan Hasil Belajar Di SMP”.
3. Penelitian yang dilakukan oleh Fitriani, M. Hasan, dan Musri 2016 dalam skripsinya yang berjudul “Pengembangan Lembar Kegiatan Peserta Didik (LKPD) Berbasis Masalah Untuk Meningkatkan Pemahaman Konsep Dan Aktivitas Belajar Peserta Didik Pada Materi Larutan Penyangga”.
4. Penelitian yang dilakukan oleh Farah Nidyasafitri, Vina Serevina, Cecep E. Rustana 2017 dalam skripsinya yang berjudul “Pengembangan LKS Berbasis Masalah Pada Pokok Bahasan Momentum Dan Impuls Fisika SMA Kelas XI”.
5. Penelitian yang dilakukan oleh Ike Suci Pariska, Sri Elniati, Syafriandi dalam skripsinya yang berjudul “Pengembangan Lembar Kerja Peserta didik Matematika Berbasis Masalah”.
6. Penelitian yang dilakukan oleh Juliati, Lusi Eka Afri, Rino Richardo 2016 dalam skripsinya yang berjudul “Pengembangan Lembar Kerja Peserta didik (LKS) Matematika Berbasis Masalah Untuk Kelas IX SMP/Mts Pada Pokok Bahasan Barisan Dan Deret “.

## **BAB III**

### **METODE PENELITIAN**

#### **A. Jenis Penelitian**

Jenis penelitian ini adalah penelitian dan pengembangan (*Reserch and development*). *Reserch and development* adalah salah satu metode penelitian yang digunakan untuk menghasilkan produk tertentu dan menguji keefektifan produk tersebut. Adapun produk yang akan dikembangkan dan diuji efektifitasnya dalam penelitian ini adalah lembar kerja peserta didik berbasis masalah pada materi bentuk aljabar.

#### **B. Lokasi dan Subjek Penelitian**

Penelitian ini dilakukan di SMPN 2 Marioriwawo Kabupaten Soppeng. Subjek penelitian ini adalah peserta didik kelas VII Semester Ganjil tahun pelajaran 2019/20120.

#### **C. Prosedur Penelitian Pengembangan**

Model pengembangan yang digunakan pada penelitian ini adalah model yang dikemukakan oleh Plomp yang terdiri dari beberapa fase yaitu fase investigasi awal, fase desain, fase realisasi dan fase tes, evaluasi dan revisi. Dari beberapa model pengembangan LKPD yang telah dijelaskan di atas, maka peneliti memilih model pengembangan LKPD Plomp karena model ini sangat cocok dalam penelitian pengembangan LKPD serta memiliki kelebihan yaitu uraiannya tampak lebih lengkap dan sistematis, dalam pengembangannya melibatkan penilaian ahli, sehingga sebelum dilakukan uji coba di lapangan LKPD telah dilakukan revisi berdasarkan penilaian, saran dan masukan para ahli, sehingga peneliti lebih

tertarik untuk mengambil model Plomp ini sebagai model pengembangan LKPD yang akan dilakukan.

Pengembangan LKPD matematika mengacu pada model pengembangan yang dikemukakan oleh Plomp, yaitu:

### **1. Fase investigasi awal (*preliminary investigation*)**

Fase investigasi awal dilakukan untuk menentukan masalah dasar yang diperlukan untuk mengembangkan LKPD. Pada tahap ini dilakukan analisis kebutuhan peserta didik, teori pendukung LKPD, analisis kurikulum, dan analisis materi ajar dengan cara mengumpulkan dan menganalisis informasi yang mendukung untuk merencanakan kegiatan selanjutnya. Keempat tahap tersebut dapat dijelaskan sebagai berikut:

#### a) Teori pendukung LKPD

Untuk mendukung pembuatan LKPD, peneliti melakukan telaah *literature* untuk mengkaji teori-teori yang akan digunakan.

#### b) Analisis kurikulum

Pada tahap ini dilakukan pengkajian terhadap kurikulum yang berlaku yaitu Kurikulum 2013 revisi 2016.

#### c) Analisis peserta didik

Analisis peserta didik merupakan kajian tentang karakteristik peserta didik yang sesuai dengan perancangan LKPD. Karakteristik peserta didik yang dimaksud adalah kemampuan kognitif peserta didik, gaya belajar serta hal-hal lain yang dapat mempengaruhi hasil belajar terutama pada pemahaman konsep peserta didik.



d) Analisis materi ajar

Analisis materi dilakukan untuk memilih dan menetapkan, merinci dan menyusun secara sistematis materi ajar yang relevan untuk diajarkan. Pemilihan materi ajar dilakukan dengan mempertimbangkan KI dan KD kemudian materi dirinci dan disusun secara sistematis ke dalam LKPD yang dikembangkan agar saling berkesinambungan untuk mendukung terlaksananya pembelajaran. Materi yang terpilih dalam penelitian ini adalah bentuk aljabar.

**2. Fase desain (*design*)**

Pada fase ini, dirancang design dan sitematika LKPD yang akan digunakan dalam pembelajaran. Hal-hal yang dilakukan pada tahap desain yaitu menyusun peta kebutuhan LKPD dan menentukan struktur LKPD. Selain itu, dirancang pula instrumen yang dibutuhkan dalam penelitian meliputi instrumen validitas LKPD, instrumen kepraktisan (keterlaksanaan komponen LKPD, angket repon guru dan angket respon peserta didik), keefektifan (kemampuan guru mengelola pembelajaran, aktivitas peserta didik dan tes hasil belajar) untuk LKPD.

**3. Fase realisasi (*realization*)**

Pada fase ini dilakukan penulisan LKPD dan instrumen penelitian sesuai dengan rancangan pada fase desain. Setelah selesai penulisan LKPD, maka LKPD yang dihasilkan disebut *prototype-I*. *Prototype-I* dan instrumen penelitian yang dihasilkan, selanjutnya divalidasi dan diuji cobakan pada fase terakhir.

#### 4. Fase tes, evaluasi dan revisi (*test, evaluation, and revision*)

Pada fase ini dilakukan tiga kegiatan utama, yaitu:

a) Kegiatan validasi LKPD dan instrumen penelitian

Meminta pertimbangan secara teoritis ahli dan praktisi tentang kevalidan *prototype-I*. Kevalidan LKPD menggunakan instrumen lembar penilaian dan format validasi LKPD. Penentuan validator dipilih berdasarkan kepakaran dalam bidang kajian yang relevan dengan penelitian ini.

Selanjutnya, menganalisa hasil validasi. Tindak lanjut dari proses validasi yang diperoleh meliputi tiga kemungkinan, yaitu sebagai berikut:

- 1) *Prototype-I* valid dan tanpa revisi, maka LKPD diberi nama *prototype- II* dan selanjutnya dapat dilakukan uji coba lapangan.
- 2) *Prototype-I* valid dan layak diterapkan dengan revisi kecil, maka segera dilakukan revisi kecil untuk memperoleh *prototype-II* dan selanjutnya uji coba lapangan.
- 3) *Prototype-I* tidak valid atau tidak layak, maka dilakukan revisi besar terhadap LKPD sehingga diperoleh *prototype-li* ( $i=2, 3, \dots$ ) setelah itu kembali pada aktivitas meminta validasi ahli dan praktisi.

Hasil validasi dianalisis sehingga diperoleh *prototype-II*. Proses ini akan berjalan seterusnya sampai LKPD dapat dikatakan valid dan layak untuk diujicobakan di lapangan. Produk yang dihasilkan pada fase ini adalah LKPD berbasis masalah pokok bahasan bentuk aljabar yang valid.

b) Revisi LKPD dan instrumen penelitian

LKPD dan instrumen penelitian yang telah divalidasi oleh dua validator ahli, selanjutnya direvisi sesuai dengan saran-saran dari validator. Hasil validasi ini menghasilkan LKPD valid yang disebut *prototype-II* yang selanjutnya melakukan uji coba pada peserta didik kelas VII SMPN 2 Marioriwawo Kabupaten Soppeng.

c) Kegiatan uji coba LKPD dan instrumen penelitian

Kegiatan ini bertujuan untuk mengetahui sejauh mana pelaksanaan dan keterlaksanaan LKPD. Dengan melakukan uji coba, diharapkan agar memperoleh masukan, saran serta perbaikan terhadap LKPD yang telah disusun. Kegiatan uji coba *prototype* dilakukan pada peserta didik kelas VII SMPN 2 Marioriwawo Kabupaten Soppeng dan dilaksanakan pada jam pelajaran. Dari uji coba yang dilakukan akan diperoleh data-data penelitian mengenai kepraktisan (keterlaksanaan LKPD, respon peserta didik, dan respon guru) dan keefektifan (aktivitas belajar peserta didik, kemampuan guru mengelola pembelajaran, dan tes hasil belajar matematika).

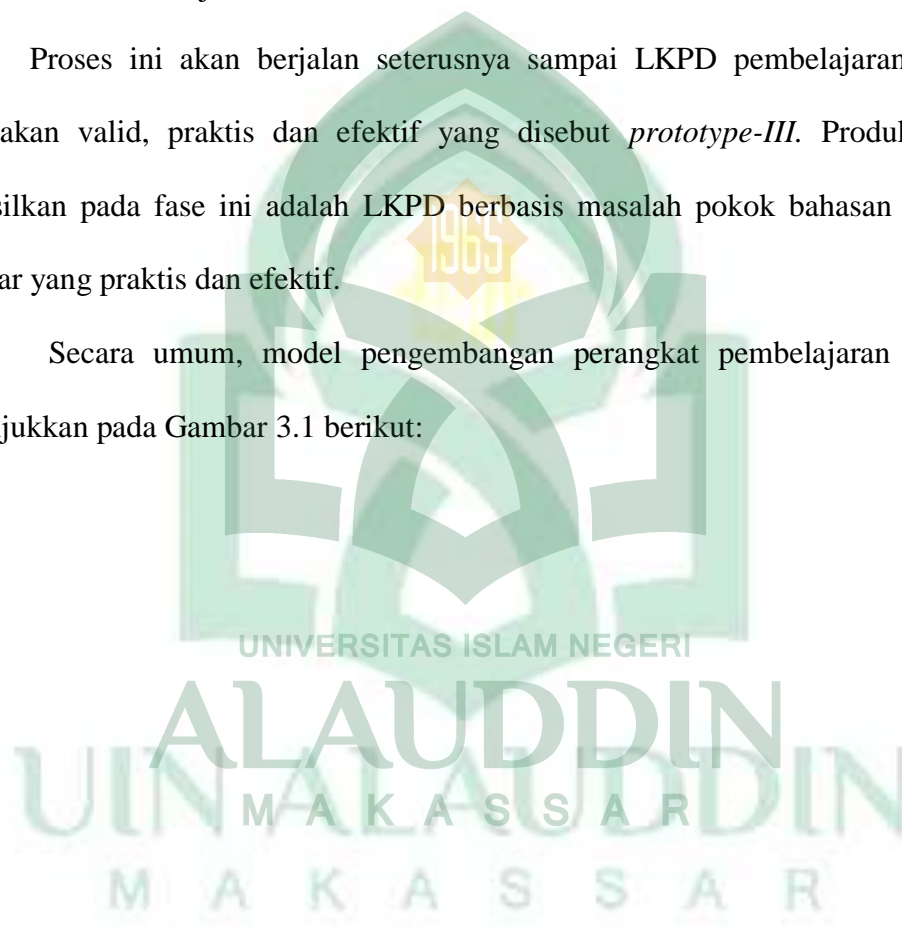
Data yang diperoleh pada hasil uji coba dianalisis. Hasil dari analisis tersebut digunakan sebagai dasar untuk menentukan kepraktisan dan keefektifan LKPD pembelajaran. Tindak lanjut dari analisis kepraktisan dan keefektifan yang diperoleh meliputi tiga kemungkinan, yaitu sebagai berikut.

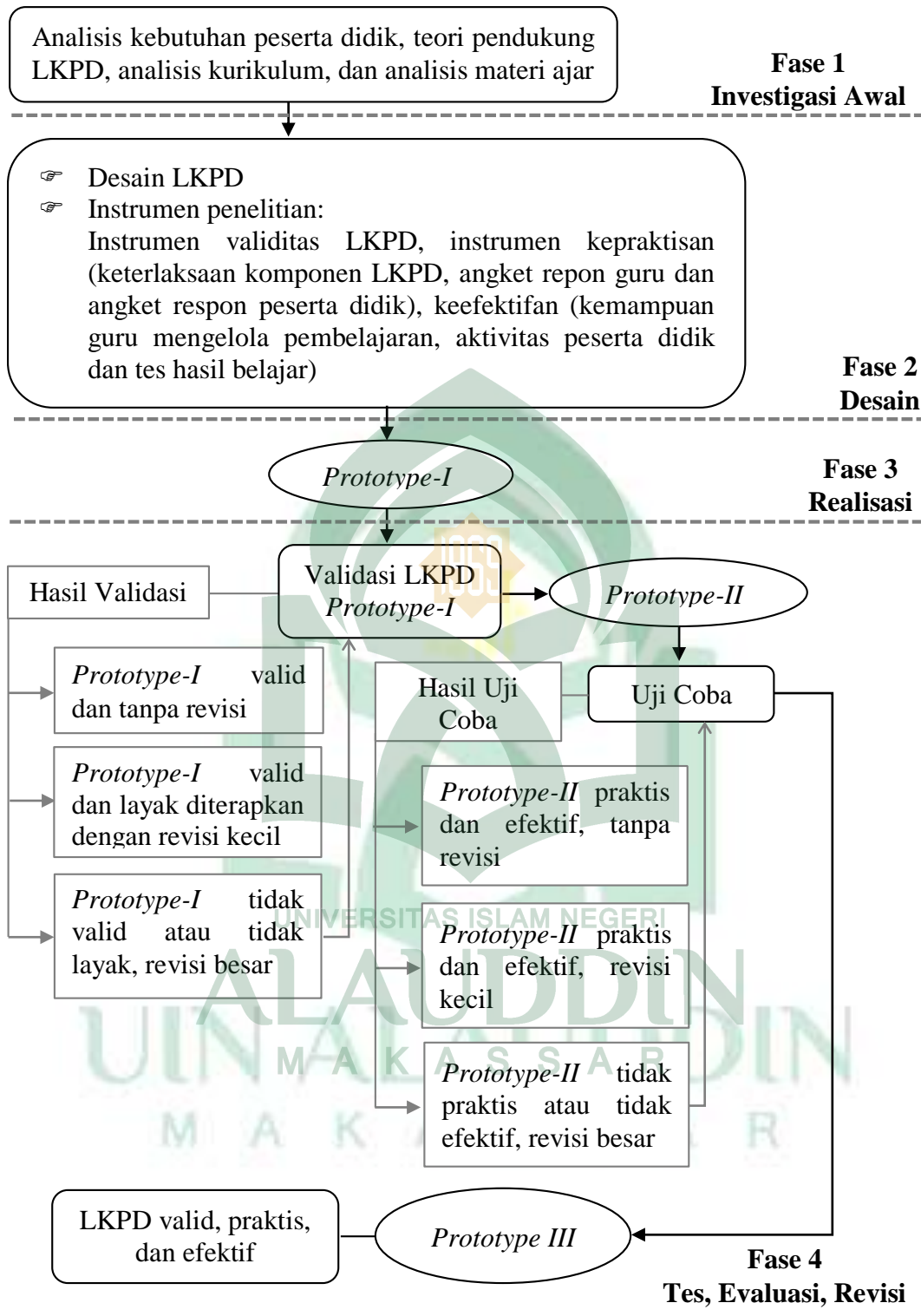
- 1) *Prototype-II* praktis dan efektif, maka LKPD diberi nama *prototype-III*.

- 2) *Prototype-II* praktis dan efektif, dan layak diterapkan dengan revisi kecil, maka segera dilakukan revisi kecil kemudian diuji cobakan lagi dan jika sudah efektif dan praktis maka diberi nama *prototype-III*.
- 3) *Prototype-II* tidak praktis atau tidak efektif, maka dilakukan revisi besar terhadap LKPD sehingga diperoleh *prototype-III* ( $i = 2, 3, \dots$ ) setelah itu kembali diuji coba.

Proses ini akan berjalan seterusnya sampai LKPD pembelajaran dapat dikatakan valid, praktis dan efektif yang disebut *prototype-III*. Produk yang dihasilkan pada fase ini adalah LKPD berbasis masalah pokok bahasan bentuk aljabar yang praktis dan efektif.

Secara umum, model pengembangan perangkat pembelajaran Plomp ditunjukkan pada Gambar 3.1 berikut:





**Gambar 3.1**  
**Model Pengembangan Plomp**

#### **D. *Desain dan Subjek Uji Coba***

Uji coba produk dilakukan untuk memperoleh produk yang benar-benar bermutu, efektif serta tepat guna dan sasarannya.

##### **1. Desain Uji Coba**

Penelitian pengembangan ini merupakan kegiatan studi yang dilakukan secara mandiri. Kegiatan ini dilaksanakan melalui observasi lapangan sampai pada pembuatan LKPD dengan pendekatan berbasis masalah dan menguji kelayakan produk dengan cara validasi oleh beberapa pakar. Pelaksanaan uji validasi dilakukan dengan cara menyerahkan produk perkembangan yang telah dibuat beserta sejumlah angket penilaian kepada validator untuk menilai layak atau tidaknya produk tersebut dikembangkan dan sekaligus memberikan kritik serta saran perbaikan agar produk tersebut valid.

##### **2. Subjek Uji Coba**

###### **a) Subjek validasi**

Subjek validasi atau validator LKPD ini adalah dosen matematika dan guru matematika SMPN 2 Marioriwawo Kabupaten Soppeng yang kompetan dalam pembelajaran matematika.

###### **b) Subjek uji coba**

Subjek uji coba pada penelitian ini adalah peserta didik kelas VII SMPN 2 Marioriwawo Kabupaten Soppeng.

### **E. Teknik dan Instrumen Pengumpulan Data**

Adapun teknik pengumpulan data yang digunakan yaitu sebagai berikut:

#### a) Data Uji Kevalidan

Data uji kevalidan diperoleh dari instrumen penelitian berupa lembar validasi yang disusun dengan memperhatikan aspek penilaian LKPD yaitu aspek kelayakan isi, aspek kelayakan bahasa, kelayakan penyajian, kelayakan desain, dan kesesuaian dengan model pembelajaran yang digunakan yang kemudian akan diberikan pada validator-validator ahli. Informasi yang diperoleh melalui instrumen digunakan sebagai masukan dalam merevisi LKPD yang telah dihasilkan hingga produk tersebut valid.

#### b) Data Uji Kepraktisan

Data uji kepraktisan diperoleh dari instrumen penelitian berupa lembar pengamatan keterlaksanaan LKPD, angket respon peserta didik dan angket respon guru. Data uji kepraktisan diperlukan untuk mengetahui apakah produk hasil penelitian dapat diterapkan dalam kegiatan pembelajaran di kelas.

#### c) Data Uji Keefektifan

Data uji keefektifan diperoleh dari instrumen penelitian berupa lembar pengamatan aktivitas peserta didik, lembar pengamatan pengelolaan pembelajaran menggunakan LKPD dan tes hasil belajar. Data uji keefektifan digunakan untuk mengetahui apakah produk yang dihasilkan dapat memberikan hasil sesuai yang diharapkan.

Instrumen yang digunakan untuk mengumpulkan data uji kevalidan, uji kepraktisan dan uji keefektifan dapat diuraikan sebagai berikut sebagai berikut:

a) Lembar Validasi LKPD

Lembar validasi digunakan untuk memperoleh informasi tentang kevalidan LKPD beserta instrumen lainnya berdasarkan penilaian ahli. Informasi yang diperoleh melalui instrumen ini dapat digunakan sebagai bahan pertimbangan dalam merevisi LKPD berbasis masalah yang dikembangkan dan instrumen-instrumen lain sehingga layak untuk digunakan. Pada lembar validasi ini, kedua validator memberikan beberapa penilaian dengan memberikan tanda centang pada baris dan kolom yang sesuai. Validator kemudian diminta untuk memberikan kesimpulan penilaian umum berdasarkan kategori sangat valid, valid, cukup valid atau kurang valid. Adapun lembar validasi yang digunakan adalah (1) lembar validasi LKPD, (2) lembar validasi pengamatan keterlaksanaan LKPD, (3) lembar validasi angket respon peserta didik, (4) lembar validasi angket respon guru, (5) lembar validasi pengamatan aktivitas peserta didik, (6) lembar validasi pengamatan aktivitas guru, (7) lembar validasi tes hasil belajar, dan (8) lembar validasi RPP.

b) Lembar Pengamatan Keterlaksanaan LKPD

Lembar pengamatan keterlaksanaan LKPD disusun untuk memperoleh data lapangan tentang kepraktisan LKPD yang dikembangkan. Data diperoleh melalui pengamat yang melakukan pengamatan terhadap guru yang melaksanakan pembelajaran di kelas.

Cara untuk mengumpulkan data yaitu dengan memberikan lembar observasi tersebut kepada pengamat untuk digunakan dalam mengamati



keterlaksanaan aspek-aspek atau komponen-komponen LKPD pada saat guru melaksanakan pembelajaran di kelas sesuai dengan petunjuk yang diberikan.

c) Angket Respon Peserta didik

Respon peserta didik terhadap LKPD dapat diketahui melalui angket. Angket respon peserta didik disusun untuk mengumpulkan salah satu data pendukung kepraktisan LKPD. Angket tersebut diberikan kepada peserta didik setelah pertemuan terakhir untuk diisi sesuai dengan petunjuk yang diberikan. Respon peserta didik meliputi pendapat peserta didik terhadap proses pembelajaran dengan menggunakan LKPD. Hasil angket tersebut dapat dijadikan bahan pertimbangan untuk memperbaiki LKPD.

d) Angket Respon Guru

Angket respon guru digunakan untuk memperoleh data pendukung kepraktisan LKPD. Angket tersebut diberikan kepada guru setelah pertemuan terakhir selesai untuk diisi sesuai dengan petunjuk yang diberikan. Hasil angket ini dapat membantu dalam mendapatkan data aspek-aspek yang mana dari komponen LKPD yang perlu direvisi

e) Lembar Pengamatan Aktivitas Peserta didik

Instrumen ini digunakan untuk melihat keefektifan LKPD berbasis masalah yang telah dikembangkan. Data aktivitas peserta didik diperoleh melalui observasi di kelas selama proses belajar berlangsung. Pengamatan dilakukan sejak guru melaksanakan kegiatan pembelajaran hingga kegiatan penutup. Pengamatan dilakukan sejak guru melaksanakan kegiatan pembelajaran sampai kegiatan penutup. Pada lembar observasi peserta didik, pengamat memberikan penilaian

terhadap aktivitas peserta didik yang terdiri dari 5 kategori, yaitu sangat kurang baik (1), kurang baik (2), cukup baik (3), baik (4), dan sangat baik (5).

f) Lembar Pengamatan Aktivitas Guru

Lembar pengamatan pengelolaan pembelajaran disusun untuk memperoleh data keefektifan menggunakan LKPD berbasis masalah. Lembar ini digunakan untuk mengetahui bagaimana guru mengelola pembelajaran dengan menggunakan LKPD berbasis masalah. Teknik untuk memperoleh data yang dimaksud adalah dengan memberi penilaian terhadap berbagai aspek aktivitas guru dalam mengelola pembelajaran. lembar observasi yang digunakan disesuaikan dengan RPP.

g) Tes Kemampuan Pemahaman Konsep

Tingkat penguasaan peserta didik terhadap materi pelajaran diperoleh melalui tes kemampuan pemahaman konsep aljabar. Tes disusun oleh peneliti dari beberapa tes yang sudah ada berdasarkan tujuan pembelajaran yang telah ditetapkan. Tes ini dibuat dengan tujuan untuk memperoleh informasi tentang hasil tes kemampuan pemahaman konsep aljabar peserta didik pada materi bentuk aljabar. Data tersebut digunakan sebagai salah satu kriteria keefektifan LKPD dan perangkat pendukung lainnya. Tes ini diberikan setelah seluruh proses pembelajaran telah dilakukan pada tahap uji coba lapangan.

**F. Teknik Analisis Data**

Analisis data adalah proses mencari dan menyusun secara sistematis data yang diperoleh dari hasil wawancara, catatan lapangan dan dokumentasi, dengan cara mengorganisasikan data ke dalam kategori, menjabarkan ke dalam unit-unit,

melakukan sintesis, menyusun ke dalam pola, memilih mana yang penting dan yang akan dipelajari, dan membuat kesimpulan sehingga mudah dipahami oleh diri sendiri maupun orang lain.<sup>1</sup> Analisis data yang digunakan dalam penelitian ini ada tiga, yaitu analisis kevalidan, analisis kepraktisan, dan analisis keefektifan.

#### 1. Analisis Data Kevalidan LKPD

Adapun kegiatan yang dilakukan dalam proses analisis data kevalidan adalah sebagai berikut:

- a) Melakukan rekapitulasi hasil penelitian ahli ke dalam tabel yang meliputi: aspek ( $A_i$ ), kriteria ( $K_j$ ) dan nilai total ( $V_{ij}$ ) untuk masing-masing validator.
- b) Mencari rerata hasil penilaian ahli dan praktisi untuk setiap kriteria dengan rumus:

$$\hat{K}_i = \frac{\sum_{j=1}^n V_{ij}}{n}$$

Keterangan:

$\hat{K}_i$  : rerata kriteria ke-i

$V_{ij}$  : skor hasil penilaian terhadap kriteria ke-I oleh penilaian ke-j

$n$  : banyaknya kriteria dalam aspek ke-i

- c) Mencari rerata tiap aspek dengan rumus:

$$\hat{A}_i = \frac{\sum_{j=1}^n \hat{K}_{ij}}{n}$$

Keterangan:

$\hat{A}_i$  : rerata kriteria ke-i.

---

<sup>1</sup>Sugiyono, *Metode Penelitian Pendidikan* (Cet. Ke-16; Bandung: Penerbit Alfabeta, 2013), h. 335.

$\bar{K}_{ij}$  : rerata untuk aspek ke-I kriteria ke-j.

$n$  : banyaknya kriteria dalam aspek ke-i

d) Mencari rerata total ( $\bar{X}$ ) dengan rumus:

$$\bar{X} = \frac{\sum_{i=1}^n A_i}{n}$$

Keterangan:

$\bar{X}$  : rerata total

$\bar{A}_i$  : rerata aspek ke-i

$n$  : banyaknya aspek

e) Menentukan validitas setiap kriteria atau rata-rata aspek atau rata-rata total berdasarkan kategori validitas:

**Tabel 3.1**  
**Kategori Validasi**

Interval	Kategori
$3,5 \leq M \leq 4$	Sangat Valid
$2,5 \leq M < 3,5$	Valid
$1,5 \leq M \leq 2,5$	Cukup
$M \leq 1,5$	Tidak Valid

Keterangan

$M$  :  $\bar{K}_i$  untuk mencari validitas setiap kriteria.

$M$  :  $\bar{A}_i$  untuk mencari validitas setiap aspek.

$M$  :  $\bar{X}$  untuk mencari validitas keseluruhan aspek<sup>2</sup>

Kriteria yang digunakan untuk memutuskan bahwa LKPD berbasis masalah adalah (1) nilai rerata total  $\bar{X}$  untuk keseluruhan aspek minimal berada

<sup>2</sup>Sugiyono, *Metode Penelitian Pendidikan Pendekatan Kuantitatif, Kualitatif dan R&D* (Bandung: Alfabeta, 2014), h. 143.

dalam kategori cukup valid, dan (2) nilai  $\bar{A}_i$  untuk setiap aspek minimal berada dalam kategori valid. Jika tidak demikian, maka perlu dilakukan revisi berdasarkan saran dari para validator atau dengan melihat kembali aspek-aspek yang nilainya kurang. Selanjutnya dilakukan validasi ulang lalu dianalisis kembali. Demikian seterusnya sampai memenuhi nilai M minimal berada dalam kategori valid.<sup>3</sup>

## 2. Analisis Data Kepraktisan LKPD

### a) Analisis Data Pengamatan Keterlaksanaan LKPD

Dalam analisis data keterlaksanaan LKPD, kriteria yang digunakan untuk memutuskan bahwa LKPD berbasis masalah memiliki tingkatan keterlaksanaan yang memadai adalah M minimal berada pada kategori keterlaksanaan sebagian, berarti LKPD tidak direvisi. Kriteria penilaian untuk keterlaksanaan LKPD adalah sebagai berikut:

**Tabel 3.2**  
**Kategori Keterlaksanaan LKPD**

<b>Interval</b>	<b>Kategori</b>
$1,5 \leq M \leq 2$	Terlaksana Seluruhnya
$0,5 \leq M < 1,5$	Terlaksana Sebagian
$0 \leq M < 0,5$	Tidak Terlaksana

Kegiatan yang dilakukan dalam proses analisis keterlaksanaan LKPD adalah sebagai berikut:

---

<sup>3</sup>Zamzam, "Pengembangan Buku Ajar Matematika Menggunakan Model Pembelajaran Search, Solve, Create and Share (SSCS) pada Materi Persamaan dan Pertidaksamaan Linier Satu Variabel Kelas VII MTs Madani Alauddin", *Skripsi* (Makassar: Fak Tarbiah dan Keguruan UIN Alauddin, 2017), h. 61.

- 1) Melakukan rekapitulasi nilai pengamatan keterlaksanaan LKPD yang meliputi Aspek ( $A_i$ ) dan Kriteria ( $K_i$ )
- 2) Mencari rerata setiap aspek pengamatan setiap pertemuan dengan rumus:

$$\overline{A_{m1}} = \frac{\sum_{j=1}^n \overline{K_{1j}}}{n}$$

Keterangan:

$\overline{A_{m1}}$ : Rerata aspek ke-i pertemuan ke-n

$\overline{K_{1j}}$ : Hasil pengamatan untuk aspek ke-i kriteria ke-j

n: Banyaknya kriteria dalam aspek ke-i

- 3) Mencari rerata tiap aspek pengamatan dengan rumus:

$$\overline{A_1} = \frac{\sum_{m=1}^n \overline{A_{m1}}}{n}$$

Keterangan:

$\overline{A_1}$ : Rerata aspek ke-i pertemuan ke-i

$\overline{A_{m1}}$ : Hasil pengamatan untuk aspek ke-i kriteria ke-m

n: Banyaknya kriteria dalam aspek ke-i

- 4) Mencari rerata total dengan rumus:

$$\overline{X} = \frac{\sum_{i=1}^n \overline{A_1}}{n}$$

Keterangan:

$\overline{X}$ : Rerata total

$\overline{A_1}$ : Rerata aspek ke-i

n: Banyaknya aspek

- 5) Menentukan kategori keterlaksanaan setiap aspek atau keseluruhan aspek dengan mencocokkan rerata setiap aspek ( $\bar{A}_i$ ) atau rerata total ( $\bar{X}$ ) dengan kategori validasi yang telah ditetapkan.

Kriteria yang digunakan untuk memutuskan bahwa keterlaksanaan LKPD berbasis masalah memiliki derajat memadai adalah nilai  $\bar{A}_i$  dan  $\bar{X}$  minimal dalam kategori terlaksana sebagian, berarti LKPD tidak direvisi.<sup>4</sup>

b) Analisis Data Respon Peserta didik dan Respon Guru

Data tentang respon peserta didik dan guru diperoleh dari angket respon peserta didik dan respon guru terhadap LKPD yang selanjutnya dianalisis dengan analisis kuantitatif (persentase). Kegiatan yang dilakukan untuk menganalisis data respon peserta didik adalah sebagai berikut:

- 1) Sistem penskoran menggunakan skala *Likert*. Skala pengisian dengan empat tingkatan yaitu 1 (sangat tidak setuju), 2 (tidak setuju), 3 (setuju), 4 (sangat setuju).
- 2) Menghitung presentase tiap butir pertanyaan.
- 3) Menghitung presentase respon peserta didik dengan cara mencari rata-rata presentase perolehan semua butir pertanyaan.
- 4) Menentukan kategori untuk respon positif peserta didik dengan cara mencocokkan hasil persentasi dengan kriteria yang ditetapkan. Kriteria respon peserta didik dengan ketentuan sebagai berikut:

---

<sup>4</sup>Arsyad, Nurdin, *Model Pembelajaran Menumbuhkembangkan Kemampuan Metakognitif* (Makassar: Pustaka Refleksi, 2016), h. 160.

**Tabel 3.3**  
**Kriteria Angket Respon Peserta didik dan Guru**

Rentang Skor	Kriteria
$R < 50\%$	Tidak Positif
$50\% \leq R < 60\%$	Kurang Positif
$60\% \leq R < 70\%$	Cukup Positif
$70\% \leq R < 85\%$	Positif
$85\% \leq R \leq 100\%$	Sangat Positif

Analisis respon peserta didik terhadap bahan ajar dilakukan dengan mendeskripsikan respon peserta didik terhadap bahan ajar. Angket respon peserta didik diberikan kepada peserta didik setelah seluruh kegiatan belajar mengajar selesai dilaksanakan. Respon peserta didik dan guru dikatakan positif jika rata-rata presentase lebih dari 70%.<sup>5</sup>

### 3. Analisis Data Kefektifan

Keefektifan LKPD yang dikembangkan dianalisis melalui 3 data pengukuran yaitu pada lembar pengamatan aktivitas peserta didik, lembar pengamatan pengelolaan kelas dan tes hasil belajar.

#### a) Analisis Data Aktivitas Peserta Didik

Data hasil pengamatan yang didapat melalui lembar pengamatan aktivitas siswa digunakan untuk melihat proses dan perkembangan aktivitas yang terjadi selama pembelajaran berlangsung. Analisis hasil pengamatan terhadap aktivitas peserta didik dapat dilakukan dengan rumus:

$$\text{Persentase (P)} = \frac{\text{Skor yang diperoleh}}{\text{Skor maksimum}} \times 100\%$$

<sup>5</sup> Moh. Irsyad K.A., "Pengembangan Media Pembelajaran Matematika Berbasis Website untuk Meningkatkan Minat Belajar Siswa di SMAN Kesamben Jombang", *Skripsi* (Surabaya: Fak. Tarbiyah dan Keguruan UIN Sunan Ampel, 2016), h. 37-38.



Kategori persentase aktivitas peserta didik adalah sebagai berikut:<sup>6</sup>

**Tabel 3.4**  
**Kategori Aktivitas Peserta didik**

Skor Rata-rata	Kategori
$P \geq 81\%$	Sangat Baik
$61\% \leq P < 80\%$	Baik
$41\% \leq P < 60\%$	Cukup Baik
$21\% \leq P < 40\%$	Kurang Baik
$P < 20\%$	Sangat Kurang Baik

Kriteria presentase aktivitas peserta didik yang digunakan untuk memutuskan bahwa aktivitas peserta didik dalam proses pembelajaran adalah nilai presentase peserta didik (P) minimal berada dalam kategori baik berarti aktivitas peserta didik dapat dipertahankan. Jika nilai presentase peserta didik berada dalam kategori lainnya, maka peserta didik harus mengubah aktivitasnya dengan memperhatikan kembali aspek-aspek yang nilainya kurang. Selanjutnya, dilakukan kembali pengamatan terhadap aktivitas peserta didik dalam proses pembelajaran lalu dianalisis kembali. Demikian seterusnya sampai memenuhi presentase aktivitas peserta didik minimal berada dalam kategori baik.<sup>7</sup>

b) Analisis Data Kemampuan dalam Mengelola Pembelajaran

Lembar pengamatan ini diberikan kepada pengamat untuk diisi dengan menuliskan tanda ceklis ( $\checkmark$ ) sesuai dengan keadaan yang diamati. Hasil dari penilaian pengamat akan dianalisis dengan menghitung nilai rata-rata setiap aspek

<sup>6</sup> Zulaikha, Dewi Fairuz, "Pengembangan Lembar Kerja Peserta Didik (LKPD) Berbasis Predict-Observ-Explain (POE) untuk Meningkatkan Aktivitas Belajar dan Kemampuan Berpikir Kritis Peserta Didik SMA", *Skripsi* (Makassar: Fakultas Matematika dan Ilmu Pengetahuan Alam, 2019), h. 61.

<sup>7</sup> Yakub, Resky Dwiyaniti, "Pengembangan Perangkat Pembelajaran Matematika Berbasis Kontekstual pada Materi Sistem Persamaan Linier Dua Variabel Kelas VIII SMP/MTs", *Skripsi* (Makassar: Fakultas Tarbiyah dan Keguruan, 2019), h. 42.

yang diamati dalam mengelola pembelajaran dari banyak pertemuan yang dilakukan. Selanjutnya nilai rata-rata tersebut dikonversikan dengan kriteria sebagai berikut:<sup>8</sup>

**Tabel 3.5**  
**Kategori Kemampuan Guru Mengelola Pembelajaran**

Interval	Kategori
$TKG \geq 4,50$	Sangat Baik
$3,50 \leq TKG < 4,50$	Baik
$2,50 \leq TKG < 3,50$	Cukup Baik
$1,50 \leq TKG < 2,50$	Kurang Baik
$1,00 \leq TKG < 1,50$	Sangat Kurang Baik

Kriteria yang digunakan untuk memutuskan bahwa kemampuan guru mengelola pembelajaran memadai adalah nilai KG minimal berada pada kategori baik berarti penampilan guru dapat dipertahankan. Jika nilai KG berada di dalam kategori lainnya, maka guru harus meningkatkan kemampuannya dengan memperhatikan kembali aspek-aspek yang nilainya kurang. Selanjutnya dilakukan kembali pengamatan terhadap kemampuan guru mengelola pembelajaran, lalu dianalisis kembali. Demikian seterusnya sampai memenuhi nilai KG minimal yang berada pada kategori baik.<sup>9</sup>

c) Analisis Hasil Belajar

Data mengenai hasil belajar matematika peserta didik dianalisis secara kuantitatif. Untuk analisis data secara kuantitatif ini digunakan statistika

<sup>8</sup> Zulaikha, Dewi Fairuz, "Pengembangan Lembar Kerja Peserta Didik (LKPD) Berbasis Predict-Observ-Explain (POE) untuk Meningkatkan Aktivitas Belajar dan Kemampuan Berpikir Kritis Peserta Didik SMA", h. 58.

<sup>9</sup> Arsyad, Nurdin, *Model Pembelajaran Menumbuhkembangkan Kemampuan Metakognitif*, h. 170-171.

deskriptif untuk mendeskripsikan tingkat kemampuan pemahaman peserta didik pada materi aritmatika sosial setelah dilakukan pembelajaran matematika menggunakan LKPD berbasis masalah dengan kategorisasi standar yang ditetapkan oleh depdiknas dalam, yaitu:

- 1) Kemampuan 91%-100% atau skor 91-100 dikategorikan sangat tinggi
- 2) Kemampuan 75%-90% atau skor 75-90 dikategorikan tinggi
- 3) Kemampuan 60%-74% atau skor 60-74 dikategorikan sedang
- 4) Kemampuan 40%-59% atau skor 4-59 dikategorikan rendah
- 5) Kemampuan 0%-39% atau skor 0-39 dikategorikan sangat rendah

Analisis hasil belajar peserta didik diarahkan pada pencapaian hasil belajar secara individual atau klasik. Seorang peserta didik dikatakan tuntas dalam belajar jika memperoleh nilai minimal 75. Pembelajaran dikatakan tuntas secara klasik jika 70% dari total peserta didik yang mengikuti pembelajaran memperoleh nilai minimal 75. LKPD dikatakan efektif jika ketiga kriteria keefektifan di atas (kemampuan guru mengelola pembelajaran, aktivitas peserta didik dan tes hasil belajar) harus terpenuhi.

## BAB IV

### HASIL PENELITIAN DAN PEMBAHASAN

#### **A. Hasil Penelitian**

Sesuai dengan model pengembangan Plomp, prosedur yang dilakukan dalam penelitian pengembangan LKPD meliputi 4 fase, yaitu: (1) fase investigasi awal (*preliminary investigation*), (2) fase desain (*design*), (3) fase realisasi (*realization*), dan (4) fase tes, evaluasi, dan revisi (*test, evaluation, and revision*). Berikut ini merupakan penjelasan keempat fase tersebut yang telah dilakukan dalam pengembangan LKPD berbasis masalah.

##### **1. Fase Investigasi Awal (*Preliminary Investigation*)**

Hal-hal yang dilakukan pada fase ini adalah analisis kebutuhan peserta didik, teori pendukung LKPD, analisis kurikulum, dan analisis materi ajar. Proses yang dilakukan pada fase ini dijelaskan sebagai berikut:

##### **a) Analisis Kebutuhan Peserta didik**

Berdasarkan hasil wawancara terhadap guru matematika dan peserta didik di SMPN 2 Marioriwawo Kabupaten Soppeng, mengatakan bahwa hasil belajar peserta didik kelas VII terhadap pelajaran matematika masih sangat rendah. Hal ini dapat dilihat dari hasil belajar ranah kognitif peserta didik yang masih di bawah KKM (Kriteria Ketuntasan Minimal). Menurut guru matematika kelas VII SMPN 2 Marioriwawo Kabupaten Soppeng, terdapat sekitar 70% peserta didik (57 orang dari 81 peserta didik) kelas VII yang hasil belajarnya belum mencapai KKM yaitu nilai 75. Berdasarkan hasil wawancara tersebut, ditemukan bahwa selain rendahnya

kemampuan pemahaman konsep aljabar peserta didik, penyebab lain rendahnya hasil belajar matematika peserta didik adalah lembar kerja peserta didik (LKPD) yang digunakan kurang memadai dalam meningkatkan hasil belajar matematika peserta didik.

Berdasarkan permasalahan di atas, maka dalam proses pembelajaran matematika perlu didukung ketersediaan LKPD yang memadai dalam meningkatkan kemampuan pemahaman konsep aljabar peserta didik dan berakibat pada peningkatan hasil belajar matematika peserta didik. LKPD yang dikembangkan adalah LKPD aplikatif-integratif yang dapat melatih peserta didik dengan menerapkan konsep yang telah dipelajari tersebut dalam kehidupan sehari-hari.

#### b) Teori pendukung LKPD

Pembelajaran yang sesuai dengan standar proses, perlu digunakan suatu LKPD yang mengoptimalkan kegiatan pembelajaran. LKPD merupakan salah satu bentuk bahan ajar yang berisikan petunjuk, daftar tugas, dan bimbingan melakukan kegiatan. LKPD yang baik harus mampu mendorong partisipasi aktif peserta didik, dan mengembangkan budaya membaca dan menulis. Selain itu LKPD juga disusun memperhatikan keterkaitan dan keterpaduan antara SK, KD, materi pembelajaran, dan kegiatan pembelajaran.

Penggunaan LKPD diharapkan meningkatkan kemandirian peserta didik dalam belajar, percaya diri, disiplin, bertanggung jawab, dan dapat mengambil keputusan. LKPD juga dapat dimanfaatkan pada tahap penanaman konsep atau pada tahap lanjutan dari penanaman konsep. Pemanfaatan lembar kerja pada tahap

pemahaman konsep berarti LKPD dimanfaatkan untuk mempelajari suatu topik dengan maksud memperdalam pengetahuan tentang topik yang telah dipelajari pada tahap sebelumnya yaitu penanaman konsep.

c) Analisis Kurikulum

Tugas atau kegiatan yang disajikan dalam LKPD berdasarkan pada Kompetensi Inti (KI) dan Kompetensi Dasar (KD) yang bersesuaian dengan Kurikulum 2013 (K13). Kompetensi Inti dan Kompetensi Dasar untuk materi bentuk aljabar dalam Standar Isi (SI) tahun 2006 sebagai berikut:

- 1) Kompetensi Inti (KI)
  - (a) Menghargai dan menghayati ajaran agama yang dianutnya.
  - (b) Menghargai dan menghayati perilaku jujur, disiplin, tanggung jawab, peduli (toleransi, gotong royong), santun, percaya diri, dalam berinteraksi secara efektif dengan lingkungan sosial dan alam dalam jangkauan pergaulan dan keberadaannya.
  - (c) Memahami pengetahuan (faktual, konseptual, dan prosedural) berdasarkan rasa ingin tahunya tentang ilmu pengetahuan, teknologi, seni, budaya terkait fenomena dan kejadian tampak mata.
  - (d) Mencoba, mengolah, dan menyaji dalam ranah konkret (menggunakan, mengurai, merangkai, memodifikasi, dan membuat) dan ranah abstrak (menulis, membaca, menghitung, menggambar, dan mengarang) sesuai dengan yang dipelajari di sekolah dan sumber lain yang sama dalam sudut pandang/teori.

## 2) Kompetensi Dasar (KD)

- (a) Menjelaskan bentuk aljabar dan melakukan operasi pada bentuk aljabar (penjumlahan, pengurangan, perkalian, dan pembagian).
- (b) Menyelesaikan masalah yang berkaitan dengan bentuk aljabar dan operasi pada bentuk aljabar.
- d) Analisis materi ajar

Berdasarkan KI dan KD pada materi bentuk aljabar, maka materi dalam LKPD yang dikembangkan terdiri atas 5 subbab materi, yaitu (1) mengenal bentuk aljabar, (2) penjumlahan dan pengurangan bentuk aljabar, (3) perkalian bentuk aljabar, (4) pembagian bentuk aljabar, dan (5) cara menyelesaikan pecahan bentuk aljabar.

## 2. Fase Desain (*Design*)

Hasil tahap analisis dijadikan sebagai dasar dalam membuat desain LKPD. Hal-hal yang dilakukan pada tahap desain yaitu menyusun peta kebutuhan LKPD dan menentukan struktur LKPD. Proses yang dilakukan pada tahap desain diuraikan sebagai berikut.

### a) Menyusun peta kebutuhan LKPD

Penyusunan peta kebutuhan LKPD dilakukan dengan memperhatikan langkah-langkah model PBL, KI, dan KD serta indikator pencapaian kompetensi. Peta kebutuhan LKPD disusun untuk memudahkan peneliti dalam mengurutkan tugas atau kegiatan peserta didik yang akan disajikan dalam LKPD.

b) Menetapkan struktur LKPD

Struktur LKPD dapat membantu peserta didik dan guru dalam mengenali unsur-unsur yang termuat dalam LKPD. Struktur LKPD secara umum adalah sampul, kata pengantar, petunjuk penggunaan LKPD, daftar isi, halaman bab, peta konsep, langkah-langkah model PBL, dan subbab materi yang terdiri atas masalah, info, catatan, petunjuk, aktivitas, dan latihan soal.

c) Merancang instrumen penelitian

Instrumen penelitian digunakan untuk mengukur kualitas LKPD yang valid, praktis, dan efektif. Instrumen kevalidan LKPD berupa lembar validasi LKPD, instrumen kepraktisan berupa angket respon peserta didik dan guru terhadap LKPD, dan instrumen keefektifan berupa lembar pengamatan aktivitas peserta didik dan guru dalam proses pembelajaran menggunakan LKPD yang dikembangkan.

**3. Fase Realisasi (*Realization*)**

Tahapan ini terdiri dari 2 macam kegiatan, yaitu penulisan LKPD dan pembuatan instrumen penelitian. Kedua kegiatan tersebut diuraikan sebagai berikut.

a) Penulisan LKPD

Proses penulisan LKPD, peneliti mengacu pada pedoman penulisan LKPD dilihat dari komponen kelayakan isi, bahasa, penyajian, dan kegrafikaan. LKPD yang telah disusun disebut *prototype-I*. Berikut ini adalah penjelasan tentang bagian-bagian dari LKPD yang dikembangkan.



- 1) Sampul

Pada halaman ini memuat judul LKPD, penulis, editor, dan jenjang penggunaan LKPD.

- 2) Kata Pengantar

Pada bagian ini berisi tentang gambaran umum LKPD yang dikembangkan dan harapan penulis tentang kritik dan saran yang membangun.

- 3) Pengalaman Belajar

Pada bagian ini memuat pengalaman-pengalaman peserta didik setelah menggunakan LKPD yang dikembangkan.

- 4) Daftar Isi

Pada bagian ini memuat keterangan letak halaman-halaman LKPD yang dikembangkan. Bagian ini memudahkan pembaca dalam mencari halaman yang diinginkan.

- 5) Halaman bab

Pada bagian ini memuat judul bab pokok bahasan bentuk aljabar dan kata kunci. Pada bagian kata kunci memuat istilah-istilah yang menjadi fokus pembelajaran pada pokok bahasan bentuk aljabar.

- 6) Peta Konsep

Pada bagian ini memuat bagan yang berisi sub-sub bab pokok bahasan bentuk aljabar.

7) Langkah-langkah model PBL

Pada bagian ini memuat langkah-langkah PBL dalam pembelajaran menggunakan LKPD yang dikembangkan.

8) Info

Pada bagian ini memuat informasi dasar berupa konsep dasar yang berkaitan dengan materi pada subbab LKPD.

9) Catatan

Pada bagian ini memuat informasi tambahan berupa prosedur atau prinsip yang berkaitan dengan materi pada subbab LKPD.

10) Petunjuk

Pada bagian ini memuat petunjuk dalam menyelesaikan masalah-masalah yang disajikan pada setiap subbab materi dalam LKPD.

11) Aktivitas

Pada bagian ini memuat masalah-masalah, aktivitas, dan tugas yang terkait dengan subbab pada pokok bahasan bentuk aljabar.

12) Latihan

Pada bagian ini memuat sejumlah permasalahan dalam kehidupan sehari-hari yang akan diselesaikan dengan menggunakan konsep bentuk aljabar.

b) Pembuatan Instrumen Penelitian

Instrumen yang dibuat dalam penelitian ini terdiri atas 3 macam, yaitu instrumen kevalidan (lembar validasi LKPD), instrumen kepraktisan (lembar pengamatan keterlaksanaan LKPD, angket respon peserta didik dan guru), dan

instrumen keefektifan (lembar observasi aktivitas peserta didik dan guru, tes hasil belajar matematika). Penjelasan dari ketiga macam instrumen tersebut diuraikan sebagai berikut:

1) Lembar validasi LKPD

Pembuatan lembar validasi LKPD mengacu pada kualitas LKPD yang sedang dikembangkan berdasarkan komponen kualitas isi, kualitas kebahasaan, kualitas penyajian dan kualitas kegrafikaan. Pada komponen kelayakan isi disisipi aspek kesesuaian LKPD berdasarkan langkah-langkah model PBL. Berikut ini merupakan penjelasan dari keempat kriteria penilaian LKPD dalam penelitian ini.

(a) Kelayakan Isi

Pada lembar validasi LKPD, komponen kelayakan isi terdiri dari 15 item pernyataan yang terbagi menjadi 5 aspek penilaian. Rincian kelima aspek tersebut disajikan dalam tabel berikut ini:

**Tabel 4.1**  
**Aspek Penilaian Komponen Kelayakan Isi**

No	Aspek Penilaian	Banyaknya Item Pernyataan
1	Kesesuaian materi dengan KI dan KD	3
2	Keakuratan materi	4
3	Merangsang keingintahuan	2
4	Kesesuaian dengan karakteristik masalah	5
5	Kesesuaian dengan nilai-nilai moral dan sosial	1
<b>Total</b>		<b>15</b>

## (b) Kelayakan Kebahasaan

Komponen kelayakan bahasa terdiri dari 6 item pernyataan yang terbagi menjadi 3 aspek penilaian. Rincian ketiga aspek tersebut disajikan dalam tabel berikut ini:

**Tabel 4.2**  
**Aspek Penilaian Komponen Kelayakan Kebahasaan**

No	Aspek Penilaian	Banyaknya Item Pernyataan
1	Kesesuaian dengan perkembangan peserta didik	2
2	Kesesuaian dengan kaidah bahasa Indonesia	2
3	Penggunaan istilah, simbol, atau ikon	2
<b>Total</b>		<b>6</b>

## (c) Kelayakan Penyajian

Komponen kelayakan penyajian terdiri dari 9 item pernyataan yang terbagi menjadi 3 aspek penilaian. Rincian ketiga aspek tersebut disajikan dalam tabel berikut ini:

**Tabel 4.3**  
**Aspek Penilaian Komponen Kelayakan Penyajian**

No	Aspek Penilaian	Banyaknya Item Pernyataan
1	Teknik penyajian	2
2	Pendukung penyajian	4
3	Penyajian pembelajaran	3
<b>Total</b>		<b>9</b>

## (d) Kelayakan Kegrafikaan

Komponen kelayakan kegrafikaan terdiri dari 15 item pernyataan yang terbagi menjadi 3 aspek penilaian. Rincian ketiga aspek tersebut disajikan dalam tabel berikut ini:

**Tabel 4.4**  
**Aspek Penilaian Komponen Kelayakan Kegrafikaan**

No	Aspek Penilaian	Banyaknya Item Pernyataan
1	Ukuran LKPD	1
2	Desain dan kulit LKPD	2
	Tipologi kulit buku	
	Ilustrasi kulit buku	
3	Desain isi LKPD	4
	Tata letak isi	
	Tipografi isi LKPD	
	Ilustrasi isi	
<b>Total</b>		<b>15</b>

Instrumen lembar validasi LKPD yang telah disusun, kemudian dikonsultasikan kepada dosen pembimbing untuk selanjutnya direvisi sebelum divalidasi oleh dosen ahli.

## 2) Lembar Pengamatan Keterlaksanaan LKPD

Lembar pengamatan keterlaksanaan LKPD terdiri atas 18 item pengamatan yang terbagi menjadi 3 aspek yaitu aspek langkah-langkah model PBL terdiri dari 5 item, aspek interaksi sosial terdiri dari 7 item, dan aspek prinsip reaksi terdiri dari 6 item. Instrumen lembar pengamatan keterlaksanaan LKPD yang telah disusun, kemudian dikonsultasikan kepada dosen pembimbing untuk selanjutnya direvisi sebelum divalidasi oleh dosen ahli.

### 3) Angket respon peserta didik dan guru

Angket respon peserta didik terdiri dari 15 item pernyataan yang terbagi menjadi 3 aspek yaitu aspek tampilan (5 item), aspek penyajian isi (6 item), dan aspek manfaat (4 item). Sedangkan angket respon guru terdiri dari 11 item pernyataan yang terbagi menjadi 3 aspek yaitu aspek tampilan (5 item), aspek penyajian isi (3 item) dan aspek manfaat (3 item).

Pembuatan angket tersebut seperti halnya instrumen lembar validasi LKPD, angket respon peserta didik dan guru yang telah disusun kemudian dikonsultasikan kepada dosen pembimbing untuk selanjutnya direvisi sebelum divalidasi oleh dosen ahli.

### 4) Lembar pengamatan aktivitas peserta didik dan guru

Pembuatan lembar pengamatan aktivitas peserta didik dan guru terdiri masing-masing terdiri dari 9 aspek pengamatan aktivitas peserta didik dan 15 pengamatan aktivitas guru. Penilaian menggunakan skala Likert dengan 5 alternatif penilaian, yaitu 1, 2, 3, 4, dan 5. Angka-angka tersebut berturut-turut menyatakan Sangat Kurang Baik, Kurang Baik, Cukup Baik, Baik, dan Sangat Baik.

Lembar pengamatan aktivitas peserta didik dan guru yang telah disusun kemudian dikonsultasikan kepada dosen pembimbing untuk selanjutnya direvisi sebelum divalidasi oleh dosen ahli.

### 5) Tes hasil belajar matematika

Tes hasil belajar matematika berupa soal essay sebanyak 5 item untuk mengukur hasil belajar matematika peserta didik. Setiap item soal tes tersebut

disusun berdasarkan kompetensi dasar (KD) dan indikator materi bentuk aljabar kurikulum 2013.

Sebelum diujikan, instrumen tes hasil belajar matematika dikonsultasikan kepada dosen pembimbing untuk selanjutnya direvisi sebelum divalidasi oleh dosen ahli. Soal tersebut diujikan kepada peserta didik pada saat pelaksanaan *posttes* hasil belajar matematika.

#### 4. Fase tes, evaluasi dan revisi (*test, evaluation, and revision*)

##### a) Validasi LKPD dan instrumen penelitian

##### 1) Validasi LKPD

*Prototype-I* yang dihasilkan pada tahap pengembangan selanjutnya divalidasi oleh dua dosen ahli dari Jurusan Pendidikan Matematika UIN Alauddin Makassar. Validasi yang dilakukan validator yaitu penilaian LKPD pada setiap aspek yang ditanyakan pada lembar validasi LKPD berdasarkan dari komponen kelayakan isi, kelayakan bahasa, kelayakan penyajian, dan kelayakan kegrafikaan. Selain itu, dalam validasi ini validator memberi komentar dan saran untuk perbaikan LKPD. Pada bagian akhir validasi, validator memberi kesimpulan berkaitan dengan kelayakan LKPD secara keseluruhan untuk diuji-cobakan.

Hasil validasi LKPD dari komponen kelayakan isi disajikan dalam tabel berikut:

**Tabel 4.5**  
**Hasil Validasi LKPD Komponen Kelayakan Isi**

Aspek Kelayakan Isi	Rata-Rata Aspek	Keterangan
A. Kesesuaian Materi dengan KI dan KD	3,0	Valid
B. Keakuratan Materi	3,1	Valid

C. Merangsang Keingintahuan	3,5	Sangat Valid
D. Kesesuaian dengan Karakteristik Masalah	3,5	Sangat Valid
E. Kesesuaian dengan Nilai-Nilai Moral dan Sosial	3,5	Sangat Valid
<b>Rata-Rata Seluruh Aspek</b>	<b>3,3</b>	<b>Valid</b>

Berdasarkan **Tabel 4.5** di atas, terlihat bahwa rata-rata penilaian validator untuk aspek kesesuaian materi dengan KI dan KD sebesar 3,0 dengan kategori valid, aspek keakuratan materi sebesar 3,1 dengan kategori valid, aspek merangsang keingintahuan sebesar 3,5 dengan kategori sangat valid, aspek kesesuaian dengan karakteristik masalah sebesar 3,5 dengan kategori sangat valid, dan aspek kesesuaian dengan nilai-nilai moral dan sosial sebesar 3,5 dengan kategori sangat valid. Sedangkan, rata-rata seluruh aspek untuk komponen kelayakan isi LKPD sebesar 3,3 dengan kategori valid. Jadi, kualitas LKPD yang dikembangkan berdasarkan kelayakan isi telah terpenuhi.

Hasil validasi LKPD dari komponen kelayakan bahasa disajikan dalam tabel berikut:

**Tabel 4.6**  
**Hasil Validasi LKPD Komponen Kelayakan Bahasa**

<b>Aspek Kelayakan Bahasa</b>	<b>Rata-Rata Aspek</b>	<b>Keterangan</b>
A. Kesesuaian dengan Perkembangan Peserta Didik	3,0	Valid
B. Kesesuaian dengan Kaidah Bahasa Indonesia	3,5	Sangat Valid
C. Penggunaan Istilah, Simbol, atau Ikon	3,5	Sangat Valid
<b>Rata-Rata Seluruh Aspek</b>	<b>3,3</b>	<b>Valid</b>



Berdasarkan **Tabel 4.6** di atas, terlihat bahwa rata-rata penilaian validator untuk aspek kesesuaian dengan perkembangan peserta didik sebesar 3,0 dengan kategori valid, aspek kesesuaian dengan kaidah bahasa Indonesia sebesar 3,5 dengan kategori sangat valid, dan aspek penggunaan istilah, simbol, dan ikon sebesar 3,5 dengan kategori sangat valid. Sedangkan, rata-rata seluruh aspek untuk komponen kelayakan bahasa LKPD sebesar 3,3 dengan kategori valid. Jadi, kualitas LKPD yang dikembangkan berdasarkan kelayakan bahasa telah terpenuhi.

Hasil validasi LKPD dari komponen kelayakan penyajian disajikan dalam tabel berikut:

**Tabel 4.7**  
**Hasil Validasi LKPD Komponen Kelayakan Penyajian**

<b>Aspek Kelayakan Bahasa</b>	<b>Rata-Rata Aspek</b>	<b>Keterangan</b>
A. Teknik Penyajian	2,8	Valid
B. Pendukung Penyajian	3,0	Valid
C. Penyajian Pembelajaran	3,2	Valid
<b>Rata-Rata Seluruh Aspek</b>	<b>3,0</b>	<b>Valid</b>

Berdasarkan **Tabel 4.7** di atas, terlihat bahwa rata-rata penilaian validator terhadap kelayakan penyajian LKPD untuk aspek teknik penyajian sebesar 2,8 dengan kategori valid, aspek pendukung penyajian sebesar 3,0 dengan kategori valid, dan aspek penyajian pembelajaran sebesar 3,2 dengan kategori valid. Sedangkan, rata-rata seluruh aspek untuk komponen kelayakan penyajian LKPD sebesar 3,0 dengan kategori valid. Jadi, kualitas LKPD yang dikembangkan berdasarkan kelayakan penyajian telah terpenuhi.

Hasil validasi LKPD dari komponen kelayakan kegrafikaan disajikan dalam tabel berikut:

**Tabel 4.8**  
**Hasil Validasi LKPD Komponen Kelayakan Kegrafikaan**

<b>Aspek Kelayakan Bahasa</b>	<b>Rata-Rata Aspek</b>	<b>Keterangan</b>
A. Ukuran LKPD	3,0	Valid
B. Desain dan Kulit LKPD	3,4	Valid
C. Desain Isi LKPD	3,2	Valid
<b>Rata-Rata Seluruh Aspek</b>	<b>3,2</b>	<b>Valid</b>

Berdasarkan **Tabel 4.8** di atas, terlihat bahwa rata-rata penilaian validator terhadap kelayakan kegrafikaan LKPD untuk aspek ukuran LKPD sebesar 3,0 dengan kategori valid, aspek desain dan kulit LKPD sebesar 3,4 dengan kategori valid, dan aspek desain isi LKPD sebesar 3,2 dengan kategori valid. Sedangkan, rata-rata seluruh aspek untuk komponen kelayakan kegrafikaan LKPD sebesar 3,2 dengan kategori valid. Jadi, kualitas LKPD yang dikembangkan berdasarkan kelayakan kegrafikaan telah terpenuhi.

Selanjutnya, peneliti menyajikan rangkuman hasil validasi LKPD berdasarkan kualitas isi, kualitas bahasa, kualitas penyajian, dan kualitas kegrafikaan dalam tabel berikut:

**Tabel 4.9**  
**Rangkuman Hasil Validasi LKPD**

<b>Komponen</b>	<b>Rata-Rata Komponen</b>	<b>Keterangan</b>
Isi	3,3	Valid
Kebahasaan	3,3	Valid
Penyajian	3,0	Valid
Kegrafikaan	3,2	Valid
<b>Rata-Rata Seluruh Komponen</b>	<b>3,2</b>	<b>Valid</b>

Berdasarkan **Tabel 4.9** di atas, terlihat bahwa rata-rata penilaian validator untuk seluruh komponen kelayakan LKPD sebesar 3,2 dengan kategori valid. Jadi, kualitas LKPD yang dikembangkan telah terpenuhi dan layak diuji-cobakan dengan kategori valid menurut penilaian validator I dan validator II.

## 2) Validasi instrumen penelitian

Instrumen penelitian yang dihasilkan selanjutnya divalidasi oleh dosen ahli. Dosen ahli yang bertindak sebagai validator instrumen pada penelitian ini adalah dosen dari Fakultas Tarbiyah dan Keguruan UIN Alauddin Makassar khususnya dosen dari Jurusan Pendidikan Matematika. Validator memvalidasi semua instrumen penelitian dan rancangan pelaksanaan pembelajaran (RPP) yang dikembangkan oleh peneliti. Hasil validasi tersebut disajikan dalam tabel berikut:

**Tabel 4.10**  
**Hasil Validasi Instrumen Penelitian**

Instrumen	Aspek Penilaian	Rata-Rata Aspek	Keterangan
Lembar Validasi LKPD	Petunjuk	3	Valid
	Bahasa	3,0	Valid
	Isi	3,3	Valid
<b>Rata-Rata Seluruh Aspek</b>		<b>3,1</b>	<b>Valid</b>
Lembar Pengamatan Keterlaksanaan LKPD	Petunjuk	3,0	Valid
	Bahasa	3	Valid
	Isi	3,3	Valid
<b>Rata-Rata Seluruh Aspek</b>		<b>3,1</b>	<b>Valid</b>
Angket Respon Peserta Didik	Petunjuk	3,0	Valid
	Bahasa	3	Valid
	Isi	3,8	Sangat Valid
<b>Rata-Rata Seluruh Aspek</b>		<b>3,3</b>	<b>Valid</b>
Angket Respon Guru	Petunjuk	3,3	Valid
	Bahasa	3,3	Valid
	Isi	3,5	Sangat Valid

<b>Rata-Rata Seluruh Aspek</b>		<b>3,3</b>	<b>Valid</b>
Lembar Pengamatan Aktivitas Peserta Didik	Petunjuk	3,3	Valid
	Bahasa	3,3	Valid
	Isi	3,5	Sangat Valid
<b>Rata-Rata Seluruh Aspek</b>		<b>3,3</b>	<b>Valid</b>
Lembar Pengamatan Aktivitas Guru	Petunjuk	3,0	Valid
	Bahasa	3,3	Valid
	Isi	3,5	Sangat Valid
<b>Rata-Rata Seluruh Aspek</b>		<b>3,3</b>	<b>Valid</b>
Tes Hasil Belajar Matematika	Validasi Isi	3,4	Valid
	Bahasa	3,3	Valid
<b>Rata-Rata Seluruh Aspek</b>		<b>3,4</b>	<b>Valid</b>
RPP	Identitas	3,0	Valid
	Kompetensi Inti	3,5	Sangat Valid
	Kompetensi Dasar dan Indikator	3,2	Valid
	Materi Pembelajaran	3,0	Valid
	Model Pembelajaran	3,0	Valid
	Media/Alat dan Sumber Belajar	3,0	Valid
	Langkah-langkah Kegiatan Pembelajaran	3,5	Sangat Valid
	Alokasi Waktu Pembelajaran	3,3	Valid
	Instrumen Penilaian	3,3	Valid
<b>Rata-Rata Seluruh Aspek</b>		<b>3,2</b>	<b>Valid</b>

**Tabel 4.10** di atas menunjukkan bahwa rata-rata dari keseluruhan aspek untuk setiap instrumen penelitian dan RPP berada pada kategori valid karena setiap aspek pada setiap jenis lembar validasi berada pada interval  $2,5 \leq M \leq 4,0$ . Selain itu kedua validator memberikan kesimpulan bahwa instrumen yang telah dikembangkan dapat digunakan dengan revisi kecil.

Secara umum penilaian dari validator ahli mengenai instrumen penelitian dan RPP dapat dilihat pada tabel sebagai berikut:

**Tabel 4.11**  
**Rangkuman Hasil Validasi**

<b>Instrumen</b>	<b>Rata-Rata Seluruh Aspek</b>	<b>Keterangan</b>
Lembar validasi LKPD	<b>3,1</b>	<b>Valid</b>
Lembar Pengamatan Keterlaksanaan LKPD	<b>3,1</b>	<b>Valid</b>
Angket Respon Peserta Didik	<b>3,3</b>	<b>Valid</b>
Angket Respon Guru	<b>3,3</b>	<b>Valid</b>
Lembar Pengamatan Aktivitas Peserta Didik	<b>3,3</b>	<b>Valid</b>
Lembar Pengamatan Aktivitas Guru	<b>3,3</b>	<b>Valid</b>
Tes Hasil Belajar Matematika	<b>3,4</b>	<b>Valid</b>
RPP	<b>3,2</b>	<b>Valid</b>

Berdasarkan **Tabel 4.11** di atas dapat disimpulkan bahwa rata-rata penilaian dari para ahli berada pada kategori valid, hal ini menunjukkan bahwa instrumen penelitian dan RPP yang dikembangkan layak untuk diujicobakan.

b) Revisi LKPD dan instrumen penelitian

1) Revisi LKPD

Setelah LKPD divalidasi dan dinyatakan layak untuk diuji-cobakan, draf LKPD direvisi sesuai dengan komentar dan masukan validator I dan validator II. Beberapa revisi LKPD yang dilakukan pada LKPD berbasis masalah yang dikembangkan oleh peneliti secara umum dijelaskan pada tabel berikut ini:

**Tabel 4.12**  
**Revisi LKPD**

<b>Revisi LKPD</b>
1. Menambahkan logo UIN Alauddin Makassar pada sampul
2. Membuat kata pengantar yang berbeda dengan orang lain
3. Merubah tampilan gambar-gambar pada LKPD
4. Merubah format aktivitas peserta didik dalam bentuk soal isian
5. Merubah desain halaman isi LKPD

6. Mengisi bagian halaman yang kosong
7. Kompetensi dasar, pengalaman belajar, dan petunjuk penggunaan LKPD diletakkan sebelum daftar isi
8. Beberapa soal diganti dengan soal yang dikembangkan sendiri (dibuat sendiri) peneliti
9. Langkah-langkah model PBL pada LKPD lebih diperjelas lagi

Peneliti melakukan revisi pada LPKD sesuai dengan **Tabel 4.12** di atas dan selanjutnya LKPD yang telah direvisi diuji-cobakan kepada peserta didik kelas VII SMPN 2 Marioriwawo Kabupaten Soppeng.

#### 2) Revisi instrumen penelitian

Hasil yang diperoleh dari validasi instrumen berupa pernyataan dari validator bahwa instrumen penelitian dan RPP layak digunakan dengan revisi kecil.

**Tabel 4.13**  
**Revisi Instrumen Penelitian oleh Ahli**

<b>Instrumen</b>	<b>Revisi</b>
1. Lembar Validasi LKPD	Tambahkan aspek-aspek kualitas LKPD
2. Lembar Pengamatan Keterlaksanaan LKPD	Tambahkan aspek-aspek keterlaksanaan komponen-komponen LKPD
3. Angket Respon Peserta Didik	Tambahkan aspek-aspek penilaian pada kisi-kisi angket
4. Angket Respon Guru	Tambahkan aspek-aspek penilaian pada angket
5. Lembar Pengamatan Aktivitas Peserta Didik	Tambahkan aspek-aspek penilaian pada lembar pengamatan
6. Lembar Pengamatan Aktivitas Guru	Tambahkan aspek-aspek penilaian pada lembar pengamatan
7. Tes Hasil Belajar Matematika	Sesuaikan dengan KD dan indikator materi bentuk aljabar kurikulum 2013
8. RPP	Sesuaikan dengan format RPP kurikulum 2013 dan sintaks model pembelajaran <i>problem based learning</i> (PBL)

Setelah revisi instrumen dilakukan berdasarkan saran-saran dari kedua validator, peneliti selanjutnya melakukan ujicoba untuk mendapatkan data yang dibutuhkan dalam penelitian ini.

c) Kegiatan uji coba LKPD dan instrumen penelitian

Uji coba ini dilakukan pada peserta didik kelas VII.1 SMPN 2 Marioriwawo Kabupaten Soppeng berjumlah 27 orang. Proses uji coba ini, guru bertindak sebagai fasilitator dan peneliti sebagai observer. Uji coba ini dilaksanakan sebanyak 3 pertemuan. Pelaksanaan uji coba LKPD di SMPN 2 Marioriwawo Kabupaten Soppeng disajikan pada tabel berikut:

**Tabel 4.14**  
**Materi Uji Coba LKPD**

<b>Pertemuan</b>	<b>Sub Materi Bentuk Aljabar</b>	<b>Alokasi Waktu</b>
I	1. Mengenal Bentuk Aljabar 2. Penjumlahan dan Pengurangan Bentuk Aljabar	2x40
II	3. Perkalian Bentuk Aljabar 4. Pembagian Bentuk Aljabar	2x40
III	5. Cara Menyelesaikan Pecahan Bentuk Aljabar	2x40

Pembelajaran yang berlangsung merupakan pembelajaran dengan model *problem based learning* (PBL) dengan langkah-langkah sebagai berikut:

**Kegiatan Pendahuluan**

- 1) Guru memberi salam dan mengajak peserta didik berdoa.
- 2) Guru menanyakan kabar dan mengecek kehadiran peserta didik.
- 3) Guru menjelaskan tujuan pembelajaran dan menyampaikan cakupan materi.

- 4) Guru melakukan apersepsi dengan menanyakan materi prasyarat atau materi pada pertemuan sebelumnya.
- 5) Guru memberikan motivasi kepada peserta didik untuk menerima pelajaran dengan menyampaikan pentingnya mempelajari materi bentuk aljabar.

### **Kegiatan Inti**

#### *Fase I: Orientasi peserta didik kepada masalah*

- 6) Guru membuka pemahaman peserta didik tentang materi yang akan dipelajari.
- 7) Peserta didik mencermati masalah yang diberikan guru terkait dengan materi pembelajaran.
- 8) Peserta didik menjelaskan konsep materi bentuk aljabar yang telah dipelajari dengan kata-kata sendiri. (*mengamati, mengolah informasi, mengumpulkan informasi, mengkomunikasikan*)

#### *Fase II: Mengorganisasikan peserta didik untuk belajar*

- 9) Guru membagi peserta didik dalam beberapa kelompok diskusi.
- 10) Guru mengintruksikan kegiatan yang akan dilaksanakan dalam kelompok diskusi dan membagikan LKPD pada setiap kelompok diskusi.
- 11) Guru dan peserta didik saling tanya jawab tentang aktivitas pada LKPD yang akan diselesaikan. (*bertanya, mengolah informasi*)



*Fase III: Membimbing pengalaman individual/kelompok*

- 12) Peserta didik mengamati masalah dan aktivitas pada LKPD kemudian mendiskusikannya bersama teman kelompok. (*mengamati, mengolah informasi, mengumpulkan informasi, bertanya mengkomunikasikan*)
- 13) Guru membimbing peserta didik dalam menyelesaikan aktivitas pada LKPD. (*mengolah informasi*)
- 14) Guru memberikan motivasi kepada peserta didik dalam melaksanakan diskusi.
- 15) Guru memantau kinerja peserta didik dan mengisi lembar penilaian sikap.

*Fase IV: Mengembangkan dan menyajikan hasil karya*

- 16) Perwakilan dari setiap kelompok diminta untuk mempresentasikan hasil diskusi. (*mengkomunikasikan*)
- 17) Kelompok yang lain dengan rasa ingin tahunya memberikan pertanyaan atau menanggapi hasil presentasi kelompok (*menanya, mengamati, mengumpulkan informasi*)

*Fase V: Menganalisa dan mengevaluasi proses pemecahan masalah*

- 18) Peserta didik dengan bantuan guru menarik kesimpulan berdasarkan hasil diskusi.
- 19) Guru memberikan penguatan tentang materi bentuk aljabar yang telah dipelajari.

### **Kegiatan Penutup**

- 20) Guru melakukan refleksi dengan memberikan kesempatan kepada peserta didik untuk bertanya tentang hal-hal yang belum dipahami peserta didik.
- 21) Peserta didik dibimbing guru menyimpulkan materi yang sudah dipelajari secara keseluruhan.
- 22) Guru memberikan tindak lanjut berupa tugas rumah dan menginformasikan materi yang akan dipelajari pada pertemuan berikutnya.
- 23) Salam dan doa penutup.

LKPD yang telah digunakan dalam proses pembelajaran dievaluasi oleh guru dan peserta didik. Proses evaluasi ini melibatkan 2 orang guru matematika SMPN 2 Marioriwawo Kabupaten Soppeng sebagai guru model dan peserta didik kelas VII.1 SMPN 2 Marioriwawo Kabupaten Soppeng berjumlah 27 orang. Selanjutnya, peneliti menganalisis data hasil evaluasi LKPD oleh guru dan peserta didik beserta data hasil tes kemampuan pemahaman konsep aljabar peserta didik setelah mengikuti pembelajaran sebanyak 3 pertemuan.

Pada tahap evaluasi ini dilakukan analisis data kepraktisan dan keefektifan untuk melihat kepraktisan dan keefektifan penggunaan LKPD yang telah dikembangkan. Deskripsi tahap evaluasi diuraikan sebagai berikut:

- 1) Analisis Data Kepraktisan
  - a) Data Lembar Pengamatan Keterlaksanaan LKPD

Lembar pengamatan keterlaksanaan LKPD digunakan pada setiap pertemuan yaitu sebanyak 3 kali pertemuan pembelajaran. Pengamatan dilakukan dari guru

memulai pembelajaran hingga menutup pembelajaran. Hasil analisis data lembar pengamatan keterlaksanaan LKPD disajikan dalam tabel berikut:

**Tabel 4.15**  
**Hasil Analisis Data Lembar Pengamatan Keterlaksanaan LKPD**

<b>Aspek Pengamatan</b>	<b>Rata-Rata Aspek</b>	<b>Keterangan</b>
A. Langkah-Langkah Model PBL	1,20	Terlaksana Sebagian
B. Interaksi Sosial	0,86	Terlaksana Sebagian
C. Prinsip Reaksi	0,89	Terlaksana Sebagian
<b>Rata-Rata Seluruh Aspek</b>	<b>0,98</b>	<b>Terlaksana Sebagian</b>

Berdasarkan **Tabel 4.15** di atas, terlihat bahwa skor rata-rata aspek langkah-langkah model PBL sebesar 1,20 dengan kategori terlaksana sebagian, aspek interaksi sosial sebesar 0,86 dengan kategori terlaksana sebagian, dan aspek prinsip reaksi sebesar 0,89 dengan kategori terlaksana sebagian. Sedangkan, skor rata-rata untuk seluruh aspek pengamatan keterlaksanaan LKPD sebesar 0,98 dengan kategori terlaksana sebagian. Jadi, keterlaksanaan komponen-komponen LKPD yang dikembangkan telah terpenuhi.

b) Data Angket Respon Peserta Didik

Angket respon peserta didik diberikan kepada peserta didik kelas VII.1 SMPN 2 Marioriwawo Kabupaten Soppeng berjumlah 27 orang. Angket respon peserta didik diberikan setelah semua rangkaian pembelajaran telah dilakukan, mulai dari pertemuan pertama hingga pertemuan ketiga. Hasil analisis data respon peserta didik terhadap LKPD berbasis masalah pokok bahasan bentuk aljabar disajikan dalam tabel berikut:

**Tabel 4.16**  
**Hasil Analisis Data Angket Respon Peserta Didik**

<b>Aspek Penilaian</b>	<b>Rata-Rata Persentase Aspek (%)</b>	<b>Keterangan</b>
A. Tampilan	80,00	Positif
B. Penyajian Isi	84,17	Positif
C. Manfaat	85,00	Sangat Positif
<b>Rata-Rata Persentase Seluruh Aspek</b>	<b>83,06</b>	<b>Positif</b>

Berdasarkan **Tabel 4.16** di atas, terlihat bahwa rata-rata persentase respon peserta didik terhadap LKPD yang dikembangkan peneliti dari aspek tampilan 80,00% dengan kategori positif, aspek penyajian isi 84,17% dengan kategori positif, dan aspek manfaat 85,00% dengan kategori sangat positif. Sedangkan, rata-rata persentase seluruh aspek sebesar 83,06% dengan kategori positif. Jadi, respon peserta didik terhadap LKPD yang dikembangkan peneliti telah terpenuhi.

c) Data Angket Respon Guru

Angket respon guru diberikan kepada 2 orang guru model yang melaksanakan kegiatan mengajar menggunakan LKPD berbasis masalah yang telah dikembangkan.

Hasil analisis data respon guru terhadap LKPD dapat dilihat pada tabel berikut ini:

**Tabel 4.17**  
**Hasil Analisis Data Angket Respon Guru**

<b>Aspek Penilaian</b>	<b>Rata-Rata Persentase Aspek (%)</b>	<b>Keterangan</b>
A. Tampilan	77,50	Positif
B. Penyajian Isi	75,00	Positif
C. Manfaat	75,00	Positif
<b>Rata-Rata Persentase Seluruh Aspek</b>	<b>75,83</b>	<b>Positif</b>

Berdasarkan **Tabel 4.17** di atas, terlihat bahwa rata-rata persentase respon guru terhadap LKPD yang dikembangkan peneliti dari aspek tampilan 77,50% dengan kategori positif, aspek penyajian isi 75,00% dengan kategori positif, dan aspek manfaat 75,00% dengan kategori positif. Sedangkan, rata-rata persentase seluruh aspek sebesar 75,83% dengan kategori positif. Jadi, respon guru terhadap LKPD yang dikembangkan peneliti telah terpenuhi.

## 2) Analisis Data Keefektifan

### a) Data Lembar Pengamatan Aktivitas Peserta Didik

Tujuan analisis data aktivitas peserta didik adalah untuk melihat sejauh mana peserta didik antusias mengikuti pembelajaran dengan menggunakan LKPD berbasis masalah yang dikembangkan. Hasil analisis data aktivitas peserta didik dapat dilihat pada tabel berikut:

**Tabel 4.18**  
**Hasil Analisis Data Aktivitas Peserta didik**

No	Aspek Pengamatan Aktivitas Peserta Didik	Presentase Aktivitas Peserta Didik Pertemuan		
		I	II	III
1	Menyimak penyampaian guru tentang tujuan pembelajaran dan cakupan materi.	68,52	63,89	50,93
2	Menyimak penjelasan guru tentang materi prasyarat dan materi bentuk aljabar.	58,33	59,26	62,96
3	Mencermati masalah yang diberikan guru terkait dengan materi pembelajaran.	63,89	62,96	69,44
4	Menjelaskan konsep pada materi pembelajaran dengan kata-kata sendiri.	52,78	65,74	65,74
5	Bertanya kepada guru tentang tentang aktivitas pada LKPD yang akan diselesaikan..	65,74	62,96	54,63
6	Mengamati masalah dan aktivitas pada LKPD kemudian mendiskusikannya	59,26	52,78	50,93

	bersama teman kelompok.			
7	Memberi tanggapan atau pertanyaan pada proses presentasi kelompok.	60,19	71,30	70,37
8	Bertanya tentang hal-hal yang belum dipahami mengenai hasil diskusi.	59,26	60,19	74,07
9	Menyimpulkan materi yang sudah dipelajari secara keseluruhan.	60,19	57,41	69,44
<b>Rata-Rata Persentase Tiap Pertemuan (%)</b>		<b>60,91</b>	<b>61,83</b>	<b>63,17</b>
<b>Keterangan</b>		<b>Cukup Baik</b>	<b>Baik</b>	<b>Baik</b>
<b>Rata-Rata Persentase Seluruh Pertemuan (%)</b>		<b>61,97</b>		
<b>Keterangan</b>		<b>Baik</b>		

Berdasarkan **Tabel 4.18** di atas, terlihat rata-rata presentase aktivitas peserta didik dalam mengikuti pembelajaran dengan menggunakan LKPD berbasis masalah yang dikembangkan terus meningkat mulai dari 60,91% dengan kategori cukup baik pada pertemuan I, 61,83% dengan kategori baik pada pertemuan II, dan 63,17% dengan kategori baik pada pertemuan III. Sedangkan, rata-rata persentase aktivitas peserta didik untuk keseluruhan pertemuan pembelajaran adalah 61,97% berada dalam kategori aktivitas belajar baik. Jadi, aktivitas peserta didik dalam mengikuti pembelajaran menggunakan LKPD berbasis masalah pokok bahasan bentuk aljabar telah terpenuhi.

b) Data Lembar Pengamatan Aktivitas Guru

Tujuan analisis data kemampuan guru mengelola pembelajaran adalah untuk melihat sejauh mana kemampuan guru mengelola pembelajaran dengan menggunakan LKPD berbasis masalah yang dikembangkan. Hasil analisis kemampuan guru mengelola pembelajaran dapat dilihat pada tabel berikut:

**Tabel 4.19**  
**Hasil Analisis Data Kemampuan Guru Mengelola Pembelajaran**

No.	Aspek Penilaian	Rata-Rata	Keterangan
<b>A. Kegiatan Pendahuluan</b>			
1	Menjelaskan tujuan pembelajaran dan menyampaikan cakupan materi.	4,00	Baik
2	Melakukan apersepsi dengan menanyakan materi prasyarat atau materi pada pertemuan sebelumnya.	4,00	Baik
3	Memberikan motivasi kepada peserta didik untuk menerima pelajaran dengan menyampaikan pentingnya mempelajari materi bentuk aljabar.	3,67	Baik
<b>Rata-Rata Aspek</b>		<b>3,89</b>	<b>Baik</b>
<b>B. Kegiatan Inti</b>			
4	Membuka pemahaman peserta didik tentang materi yang akan dipelajari tentang bentuk aljabar	3,33	Cukup Baik
5	Memberikan masalah yang terkait dengan materi pembelajaran	4,67	Sangat Baik
6	Meminta peserta didik menjelaskan konsep materi bentuk aljabar dengan kata-kata sendiri	3,67	Baik
7	Mengintruksikan kegiatan yang akan dilaksanakan dalam kelompok diskusi	4,67	Sangat Baik
8	Menjawab pertanyaan peserta didik tentang aktivitas pada LKPD yang akan diselesaikan.	4,67	Sangat Baik
9	Membimbing peserta didik dalam menyelesaikan aktivitas pada LKPD.	4,00	Baik
10	Memberikan motivasi kepada peserta didik dalam melaksanakan diskusi.	3,33	Cukup Baik
11	Memantau kinerja peserta didik dan mengisi lembar penilaian sikap.	3,67	Baik
12	Membantu peserta didik menarik kesimpulan berdasarkan hasil diskusi.	4,00	Baik
13	Memberikan penguatan tentang materi yang telah dipelajari.	4,33	Baik
<b>Rata-Rata Aspek</b>		<b>4,03</b>	<b>Baik</b>
<b>C. Kegiatan Penutup</b>			

14	Melakukan refleksi dengan memberikan kesempatan kepada peserta didik untuk bertanya tentang hal-hal yang belum dipahami peserta didik.	4,33	Baik
15	Membimbing peserta didik untuk menyimpulkan materi yang sudah dipelajari secara keseluruhan.	4,67	Sangat Baik
<b>Rata-Rata Aspek</b>		<b>4,50</b>	<b>Sangat Baik</b>
<b>Rata-Rata Seluruh Aspek</b>		<b>4,14</b>	<b>Baik</b>

Berdasarkan **Tabel 4.19** di atas, terlihat bahwa rata-rata kemampuan guru dalam mengelola pembelajaran untuk seluruh pertemuan dari aspek kegiatan pendahuluan sebesar 3,89 dengan kategori baik, aspek kegiatan inti sebesar 4,03 dengan kategori baik, dan aspek kegiatan penutup sebesar 4,50 dengan kategori sangat baik. Sedangkan, rata-rata seluruh aspek sebesar 4,14 dengan kategori baik. Jadi, kemampuan guru dalam mengelola pembelajaran dengan menggunakan LKPD berbasis masalah pokok bahasan bentuk aljabar telah terpenuhi.

c) Data Tes Kemampuan Pemahaman konsep aljabar

Pengembangan LKPD berbasis masalah ditujukan untuk memfasilitasi pencapaian tujuan pembelajaran. Hasil tes digunakan untuk mengukur sejauh mana keefektifan LKPD dalam meningkatkan kemampuan pemahaman konsep aljabar peserta didik. Hasil analisis data tes kemampuan pemahaman konsep aljabar sebelum uji coba produk (*pretest*) disajikan dalam tabel berikut:



**Tabel 4.20**  
**Nilai Statistik Dekriptif Hasil *Pretest* Peserta Didik**

Statistik	Nilai
Jumlah Sampel	27
Nilai Terendah	30
Nilai Tertinggi	80
Rata-Rata	57,96
Standar Deviasi	16,01
Varians	256,27

Berdasarkan **Tabel 4.20** di atas, terlihat bahwa dari 27 peserta didik yang mengikuti tes *pretest*, diperoleh nilai terendah 30, nilai tertinggi 80, rata-rata kelas sebesar 57,96 dengan standar deviasi 16,01 dan varians sebesar 256,27. Jika hasil *pretest* peserta didik dikelompokkan dalam kategori sangat rendah, rendah, sedang, tinggi, sangat tinggi akan diperoleh frekuensi dan presentase sebagai berikut:

**Tabel 4.21**  
**Distribusi Frekuensi dan Persentase Hasil *Pretest* Peserta Didik**

Nilai	Kategori	Frekuensi	Persentase (%)
91–100	Sangat Tinggi	0	0
75–90	Tinggi	7	25,93
60–74	Sedang	10	37,04
40–59	Rendah	5	18,52
0–39	Sangat Rendah	5	18,52
<b>Jumlah</b>		<b>27</b>	<b>100</b>

Berdasarkan pada **Tabel 4.21** di atas, terlihat bahwa dari 27 peserta didik yang mengikuti *pretest*, tidak ada peserta didik (0,00%) berada pada kategori sangat tinggi, 7 peserta didik (25,93%) berada pada kategori tinggi, 10 peserta didik (37,04%) berada pada kategori sedang, 5 peserta didik (18,52%) masing-masing

berada pada kategori rendah dan sangat rendah. Oleh karena itu, hanya 7 peserta didik (25,93%) dari 27 orang telah memperoleh nilai minimal 75. Jadi, tingkat kemampuan pemahaman konsep aljabar peserta didik berdasarkan hasil *pretest* dikatakan belum tuntas secara klasik dengan rata-rata kelas 57,56 dalam kategori rendah.

Hasil analisis data tes kemampuan pemahaman konsep aljabar sebelum uji coba produk (*posttest*) disajikan dalam tabel berikut:

**Tabel 4.22**  
**Nilai Statistik Dekriptif Hasil *Posttest* Peserta Didik**

Statistik	Nilai
Jumlah Sampel	27
Nilai Terendah	55
Nilai Tertinggi	95
Rata-Rata	78,15
Standar Deviasi	10,57
Varians	111,82

Berdasarkan **Tabel 4.20** di atas, terlihat bahwa dari 27 peserta didik yang mengikuti *posttest*, diperoleh nilai terendah 55, nilai tertinggi 95, rata-rata kelas sebesar 78,15 dengan standar deviasi 10,57 dan varians sebesar 111,82. Jika hasil *posttest* peserta didik dikelompokkan dalam kategori sangat rendah, rendah, sedang, tinggi, sangat tinggi akan diperoleh frekuensi dan presentase sebagai berikut:

**Tabel 4.23**  
**Distribusi Frekuensi dan Persentase Hasil *Posttest* Peserta Didik**

Nilai	Kategori	Frekuensi	Persentase (%)
91–100	Sangat Tinggi	2	7,41
75–90	Tinggi	19	70,37
60–74	Sedang	4	14,81
40–59	Rendah	2	7,41
0–39	Sangat Rendah	0	0,00
<b>Jumlah</b>		<b>27</b>	<b>100</b>

Berdasarkan pada **Tabel 4.23** di atas, terlihat bahwa dari 27 peserta didik yang mengikuti *posttest*, terdapat 2 peserta didik (7,41%) berada pada kategori sangat tinggi, 19 peserta didik (70,37%) berada pada kategori tinggi, 4 peserta didik (14,81%) berada pada kategori sedang, 2 peserta didik (7,41%) berada pada kategori rendah, dan tidak ada peserta didik (0,00%) yang berada pada kategori sangat rendah. Oleh karena itu, 21 peserta didik (77,78%) dari 27 orang telah memperoleh nilai minimal 75. Jadi, pembelajaran yang dilaksanakan dengan menggunakan LKPD berbasis masalah pokok bahasan bentuk aljabar dapat dikatakan tuntas secara klasikal dan rata-rata kemampuan pemahaman konsep aljabar peserta didik meningkat menjadi 78,15 dengan kategori tinggi.

#### **B. Pembahasan**

Penelitian ini dilakukan dengan tujuan untuk mengetahui proses pengembangan dan kualitas LKPD matematika berbasis masalah untuk meningkatkan pemahaman konsep aljabar peserta didik di kelas VII SMPN 2 Marioriwawo Kabupaten Soppeng. Model pengembangan yang digunakan adalah model pengembangan Plomp, prosedur yang dilakukan dalam penelitian

pengembangan LKPD meliputi 4 fase, yaitu: (1) fase investigasi awal (*preliminary investigation*), (2) fase desain (*design*), (3) fase realisasi (*realization*), and (4) fase tes, evaluasi, dan revisi (*test, evaluation, and revision*).

### **1. Proses Pengembangan LKPD Matematika Berbasis Masalah untuk Meningkatkan Pemahaman Konsep Aljabar Peserta Didik Di Kelas VII SMPN 2 Marioriwawo Kabupaten Soppeng**

Pada fase investigasi awal (*preliminary investigation*), diperoleh bahwa dalam proses pembelajaran matematika perlu didukung ketersediaan LKPD yang memadai dalam meningkatkan kemampuan pemahaman konsep aljabar peserta didik dan berakibat pada peningkatan hasil belajar matematika peserta didik. Penggunaan LKPD diharapkan meningkatkan kemandirian peserta didik dalam belajar, percaya diri, disiplin, bertanggung jawab, dan dapat mengambil keputusan. LKPD juga dapat dimanfaatkan pada tahap penanaman konsep atau pada tahap lanjutan dari penanaman konsep. Pemanfaatan lembar kerja pada tahap pemahaman konsep berarti LKPD dimanfaatkan untuk mempelajari suatu topik dengan maksud memperdalam pengetahuan tentang topik yang telah dipelajari pada tahap sebelumnya yaitu penanaman konsep. Tugas atau kegiatan yang disajikan dalam LKPD berdasarkan pada Kompetensi Inti (KI) dan Kompetensi Dasar (KD) yang bersesuaian dengan Kurikulum 2013 (K13).

LKPD yang dikembangkan berbasis masalah pada pokok bahasan bentuk aljabar yang disesuaikan dengan tahapan model PBL, yaitu (1) orientasi peserta didik pada masalah, (2) mengorganisasi peserta didik untuk belajar, (3) membimbing pengalaman individual/kelompok, (4) mengembangkan dan menyajikan hasil karya,

dan (5) menganalisis dan mengevaluasi proses pemecahan masalah. Kelima tahapan ini termuat dalam setiap aktivitas siswa yang disajikan dalam LKPD yang dikembangkan. Setiap subbab diawali dengan penyajian sebuah masalah yang berkaitan dengan subbab tersebut. Melalui masalah-masalah tersebut, peserta didik dapat mengenal berbagai permasalahan dalam kehidupan sehari-hari yang dapat diselesaikan dengan menggunakan konsep bentuk aljabar. Selanjutnya, aktivitas-aktivitas dalam LKPD mengarahkan peserta didik untuk menyelesaikan masalah yang disajikan sebelumnya secara berkelompok dan guru membimbing peserta didik baik secara individual ataupun kelompok. Selain itu, aktivitas peserta didik dalam LKPD juga mengarahkan peserta didik mengembangkan dan menyajikan hasil diskusi kelompok masing-masing. Penutup dari aktivitas peserta didik adalah membuat kesimpulan terhadap materi yang telah mereka pelajari. Bagian akhir dari setiap subbab dalam LKPD yang dikembangkan adalah sejumlah masalah-masalah yang berkaitan dengan materi subbab tersebut sebagai latihan soal. Latihan soal tersebut melatih peserta didik untuk menganalisis dan mengevaluasi proses pemecahan masalah. Berikut ini contoh halaman LKPD yang dikembangkan dan LKPD yang saat ini digunakan oleh peserta didik kelas VII SMPN 2 Marioriwawo Kabupaten Soppeng:



(a) LKPD Berbasis Masalah

(b) LKPD SMPN 2 Marioriwawo  
Kabupaten Soppeng**Gambar 4.1**  
**Halaman LKPD**

LKPD yang dikembangkan tersebut berbeda dengan LKPD yang saat ini digunakan oleh peserta didik kelas VII SMPN 2 Marioriwawo Kabupaten Soppeng. Pada umumnya tugas atau kegiatan dalam LKPD menggunakan soal-soal dengan konten yang kurang berkaitan dengan masalah-masalah dalam kehidupan sehari-hari. Misalnya dalam LKPD yang digunakan memuat kegiatan berupa meminta peserta didik menentukan hasil penjumlahan bentuk aljabar dengan menyajikan langsung bentuk-bentuk aljabar, tanpa didahului dengan suatu permasalahan yang berkaitan dengan kehidupan sehari-hari. Selain itu, kurangnya tugas atau kegiatan peserta didik yang menuntut untuk diselesaikan secara berkelompok. Artinya, secara umum tugas atau kegiatan dalam LKPD tersebut hanya diselesaikan secara mandiri (individual). Tugas atau kegiatan pada LKPD tersebut pada pokok bahasan tertentu kurang sesuai dengan materi yang disajikan dalam buku teks yang mereka gunakan, sehingga

membuat peserta didik merasa malas untuk menggunakan LKPD tersebut. Masih kurang gambar-gambar yang bisa meningkatkan kemauan peserta didik untuk menggunakan LKPD tersebut.

## **2. Kualitas LKPD Matematika Berbasis Masalah untuk Meningkatkan Pemahaman Konsep Aljabar Peserta Didik Di Kelas VII SMPN 2 Marioriwawo Kabupaten Soppeng**

### **a) Kevalidan**

Berdasarkan hasil validasi LKPD, kualitas LKPD yang dikembangkan telah terpenuhi dan layak diuji-cobakan dengan kategori valid menurut penilaian validator I dan validator II. Hasil ini sejalan dengan hasil penelitian yang oleh Sari (2017) bahwa data validitas LKS yang diperoleh dari lembar validasi LKS berbasis masalah dikategorikan valid. Hal tersebut berarti isi LKPD sudah sesuai dengan kompetensi yang akan dicapai dan sesuai dengan pembelajaran berbasis masalah, penyajian LKPD sudah sesuai dengan unsur-unsur LKPD, bahasa yang digunakan dalam LKPD sudah sesuai dengan kaidah Bahasa Indonesia, dan desain LKPD sudah menarik dan mudah dipahami. Dapat disimpulkan bahwa LKPD berbasis masalah telah sesuai dengan kelayakan isi, penyajian, bahasa, dan kegrafikan yang menjadi standar kelayakan LKPD.

### **b) Kepraktisan**

Analisis data kepraktisan berdasarkan data lembar pengamatan keterlaksanaan LKPD, angket respon peserta didik dan guru. Berdasarkan hasil analisis data kepraktisan, maka kualitas LKPD yang dikembangkan dapat dikatakan

praktis dalam penggunaannya. Hasil ini sejalan dengan hasil penelitian yang oleh Sari (2017) bahwa data praktikalitas yang diperoleh dari angket praktikalitas dikategorikan praktis. Hal tersebut berarti LKPD mudah digunakan untuk memahami materi, waktu pembelajaran lebih efektif menggunakan LKPD, LKS dapat dipahami dengan jelas dan mudah dimengerti, LKS dapat dijadikan buku pendamping. Dapat disimpulkan dari hasil angket dan pedoman wawancara bahwa LKS berbasis masalah praktis dilihat dari segi kemudahan dalam penggunaan, waktu, interpretasi, dan ekivalensi.

**c) Keefektifan**

Analisis data keefektifan berdasarkan data aktivitas peserta didik dan guru serta hasil tes kemampuan pemahaman konsep aljabar peserta didik kelas VII.1 SMPN 2 Marioriwawo Kabupaten Soppeng. Berdasarkan hasil analisis data kepraktisan, maka kualitas LKPD yang dikembangkan dapat dikatakan praktis dalam penggunaannya. Hasil ini sejalan dengan hasil penelitian yang oleh Sari (2017) bahwa data efektivitas yang diperoleh dikategorikan praktis. Hal tersebut berarti bahwa penggunaan LKPD berbasis masalah yang telah dikembangkan efektif dalam meningkatkan kemampuan pemahaman konsep matematika peserta didik.



## BAB V

### PENUTUP

#### A. Kesimpulan

Penelitian ini dilakukan dengan tujuan untuk mengetahui proses pengembangan lembar kerja peserta didik berbasis masalah pada materi bentuk aljabar siswa kelas VII SMPN 2 Marioriwawo Kab. Soppeng yang valid, efektif dan praktis. Model pengembangan yang digunakan adalah model pengembangan Plomp, prosedur yang dilakukan dalam penelitian pengembangan LKPD meliputi 4 fase, yaitu: (1) fase investigasi awal (*preliminary investigation*), (2) fase desain (*design*), (3) fase realisasi (*realization*), and (4) fase tes, evaluasi, dan revisi (*test, evaluation, and revision*).

1. Tahap Fase Investigasi Awal (*Preliminary Investigation*) dalam penelitian ini, dilakukan analisis kebutuhan peserta didik, analisis kurikulum, dan analisis materi ajar. Tahap desain (*design*), dilakukan adalah menyusun peta kebutuhan LKPD, menentukan struktur LKPD, menyusun instrumen penelitian, dan validasi instrumen penelitian oleh dosen ahli. Tahapan Fase Realisasi (*Realization*) terdiri dari 3 macam proses, yaitu penulisan LKPD, validasi LKPD, dan revisi LKPD. Tahap Fase tes, evaluasi dan revisi (*test, evaluation, and revision*) yaitu ujicoba pada peserta didik kelas VII.1 SMPN 2 Marioriwawo Kab. Soppeng berjumlah 27 orang, dan dilakukan analisis data kepraktisan dan data keefektifan LKPD.

2. Kevalidan, rata-rata penilaian validator terhadap kelayakan kegrafikaan LKPD untuk aspek ukuran LKPD sebesar 3,0 dengan kategori valid, aspek desain dan kulit LKPD sebesar 3,4 dengan kategori valid, dan aspek desain isi LKPD sebesar 3,2 dengan kategori valid. Sedangkan, rata-rata seluruh aspek untuk komponen kelayakan kegrafikaan LKPD sebesar 3,2 dengan kategori valid. Kepraktisan, (1) rata-rata untuk seluruh aspek pengamatan keterlaksanaan LKPD sebesar 0,98 dengan kategori terlaksana sebagian, (2) rata-rata persentase seluruh aspek sebesar 83,06% dengan kategori positif, dan (3) rata-rata persentase seluruh aspek sebesar 75,83% dengan kategori positif. Keefektifan, (1) rata-rata persentase aktivitas peserta didik untuk keseluruhan pertemuan pembelajaran adalah 61,97% berada dalam kategori aktivitas belajar baik, (2) rata-rata seluruh aspek aktivitas guru sebesar 4,14 dengan kategori baik. (3) tingkat kemampuan pemahaman konsep aljabar peserta didik tuntas secara klasik dan rata-rata kemampuan pemahaman konsep aljabar peserta didik meningkat dari 57,56 dalam kategori rendah menjadi 78,15 dengan kategori tinggi. Jadi, dapat disimpulkan bahwa LKPD berbasis masalah pada pokok bahasan bentuk aljabar telah memenuhi syarat kualitas valid, praktis, dan efektif.

#### **B. Saran**

Berdasarkan hasil penelitian, pembelajaran matematika dengan menggunakan LKPD berbasis penemuan terbimbing materi bangun ruang memberikan beberapa hal

penting untuk diperhatikan. Oleh karena itu, peneliti menyarankan beberapa hal berikut:

1. LKPD yang dihasilkan dapat digunakan sebagai alternatif dalam menerapkan pembelajaran matematika model penemuan terbimbing (*discovery learning*) materi bangun ruang, karena LKPD ini membantu siswa memperoleh pengetahuan serta merangsang keingintahuan mereka.
2. Pengembangan LKPD berbasis penemuan terbimbing materi bangun ruang, hendaknya dikembangkan untuk materi lainnya agar dapat membuat peserta didik lebih tertarik, senang, dan aktif dalam belajar matematika.

## DAFTAR PUSTAKA

- Abdurrahman, Mulyono. Pendidikan Bagi Anak Berkesulitan Belajar, Jakarta: Rineka Cipta 2003.
- Arikunto, Suharsimi, Prosedur Penelitian Suatu Pendekatan. Jakarta : Bumi Aksara, 1996.
- Arsyad, Nurdin. Model Pembelajaran Menumbuhkembangkan Kemampuan Metakognitif, Makassar: Pustaka Refleksi 2016.
- Arsyad, Nurdin. Model Pembelajaran Menumbuhkembangkan Kemampuan Metakognitif. Makassar: Pustaka Refleksi, 2016.
- Azhar, Model-Model Pembelajaran, Jakarta ; Balai Pustaka 1993.
- Departemen Agama RI, Al-Qur'an dan Terjemahnya. Semarang: PT Karya Toha Putra, 2005.
- Dewiana, Pengembangan Penelitian. Jakarta: Prestasi Pustaka, 2010.
- Emzir. Metode Penelitian Pendidikan Kualitatif dan Kuantitatif. Jakarta: PT. Raja Grafindo Persada, 2013.
- Hamdayama, Jumanta. Model dan Metode Pembelajaran Kreatif dan Berkarakter. Jakarta:Ghalia Indonesia 2014.
- Heruman. Model Pembelajaran Matematika. Bandung:Rosda 2008.
- Irsyad K.A, Moh. Pengembangan Media Pembelajaran Matematika Berbasis Website untuk Meningkatkan Minat Belajar siswa di SMAN Kesamben Jombang, 2016.
- Irsyad K.A., Moh. "Pengembangan Media Pembelajaran Matematika Berbasis Website untuk meningkatkan minat belajar siswa di SMAN Kesamben Jombang". Skripsi. Surabaya: Fak. Tarbiyah dan Keguruan UIN Sunan Ampel, 2016.
- Majid, A. Pengembangan Pembelajaran. Bandung ; Alfabeta 2007.
- Mukhlis. Pembelajaran Matematika Realistik untuk materi pokok Perbandingan di kelas VII SMPN 1 Pailangga,2005.
- Nailussunnah, Ayyuniswin. Efektivitas Pembelajaran Matematika Menggunakan Media Permainan Ular Tangga pada Materi Perbandingan di Kelas VII-A MTs Nurul Huda Kalanganyar Sedati Sidoarjo 2010.

- Nurhadi, dkk. Pembelajaran Kontekstual dan Penerapannya dalam KBK. Malang; UM Press 2014.
- Pusparini, Novi. Efektivitas Model Pembelajaran Kooperatif Tipe Tgt Terhadap Prestasi Belajar Matematika Siswa SMP Kelas VIII. UIN Sunan Kalijaga : Yogyakarta, 2011. 1.
- Putra, Nusa. *Research & Development* Penelitian dan Pengembangan: Suatu Pengantar. Jakarta: PT. Raja Grafindo Persada, 2013..
- Rahman, Muhammad dan Sofan Amri. Strategi dan Desain Pengembangan Sistem Pembelajaran, Bandung ; Alfabeta 2007.
- Rusman. Model-model Pembelajaran Mengembangkan Profesionalisme Guru. Jakarta : PT Raja Grafindo Persada, 2010.
- Sanjaya, Wina. Strategi Pembelajaran Berorientasi Standar Proses Pendidikan , Jakarta : Kencana Prenada Media, 2013.
- Setyosari, Punaji. Metode Penelitian Pendidikan dan Pengembangan. Jakarta: Kencana, 2010.
- Sugiyono, Metode Penelitian Pendidikan Pendekatan Kuantitatif, Kualitatif dan R&D. Bandung: Alfabeta, 2014.
- Sugiyono, Metode Penelitian Kuantitatif, Kualitatif, dan R&D. Bandung: Alfabeta, 2014.
- Sugiyono. Metode Penelitian Pendidikan. Cet. Ke-16; Bandung: Penerbit Alfabeta, 2013.
- Suherman. Strategi Pembelajaran Matematika Kontemporer. Bandung: Jurusan Pendidikan Matematika FMIPA Universitas Pendidikan Indonesia, 2003.
- Sukmadinata, Nana Syaodih. Metode Penelitian Pendidikan, Bandung: PT Remaja, Rosdakarya, 2013.
- Sumaryanta. Bahan Perkuliahan Telaah Kurikulum Pendidikan Matematika. Yogyakarta : UIN Sunan Kalijaga 2009.
- Syaodih Sukmadinata, Nana. Metode Penelitian Pendidikan. Bandung ; Alfabeta 2007.
- Thoha, Model Pengembangan. Jakarta; PT. Raja Grafindo Persada 1994.
- Trianto. Mendesain Model Pembelajaran Inovatif-Progresif. Jakarta: Kencana Prenada Media Group 2011.

- Trianto. Model-Model Pembelajaran Inovatif Berorientasi Konstruktivistik. Jakarta: Prestasi Pustaka, 2007.
- Yakub, Resky Dwiyantri. “Pengembangan Perangkat Pembelajaran Matematika Berbasis Kontekstual pada Materi Sistem Persamaan Linier Dua Variabel Kelas VIII SMP/MTs”. Skripsi. Makassar: Fakultas Tarbiyah dan Keguruan, 2019.
- Zamzam. “Pengembangan Buku Ajar Matematika Menggunakan Model Pembelajaran Search, Solve, Create and Share (SSCS) pada Materi Persamaan dan Pertidaksamaan Linier Satu Variabel Kelas VII MTs Madani Alauddin”, Skripsi. Makassar: Fak Tarbiah dan Keguruan UIN Alauddin, 2017.
- Zulaikha, Dewi Fairuz. “Pengembangan Lembar Kerja Peserta Didik (LKPD) Berbasis Predict-Observ-Explain (POE) untuk Meningkatkan Aktivitas Belajar dan Kemampuan Berpikir Kritis Peserta Didik SMA”. Skripsi. Makassar: Fakultas Matematika dan Ilmu Pengetahuan Alam, 2019.





**LAMPIRAN 1**  
**RPP**

UNIVERSITAS ISLAM NEGERI

**ALAUDDIN**

M A K A S S A R

M A K A S S A R

## RENCANA PELAKSANAAN PEMBELAJARAN (RPP)

Sekolah : SMPN 2 Marioriwawo Kabupaten Soppeng  
 Mata Pelajaran : Matematika  
 Kelas/Semester : VII/Ganjil  
 Materi Pokok : Bentuk Aljabar  
 Alokasi Waktu : 6 x 40 Menit ( 3 Pertemuan)

### A. Kompetensi Inti

- KI-1 : Menghargai dan menghayati ajaran agama yang dianutnya  
 KI-2 : Menghargai dan menghayati perilaku jujur, disiplin, tanggung jawab, peduli (toleransi, gotong royong), santun, percaya diri, dalam berinteraksi secara efektif dengan lingkungan sosial dan alam dalam jangkauan pergaulan dan keberadaannya  
 KI-3 : Memahami pengetahuan (faktual, konseptual, dan prosedural) berdasarkan rasa ingin tahunya tentang ilmu pengetahuan, teknologi, seni, budaya terkait fenomena dan kejadian tampak mata  
 KI-4 : Mengolah, dan menyaji dalam ranah konkret (menggunakan, mengurai, merangkai, memodifikasi, dan membuat) dan ranah abstrak (menulis, membaca, menghitung, menggambar, dan mengarang) sesuai dengan yang dipelajari di sekolah dan sumber lain yang sama dalam sudut pandang/teori.

### B. Kompetensi Dasar dan Indikator

Kompetensi Dasar	Indikator
3.5 Menjelaskan bentuk aljabar dan melakukan operasi pada bentuk aljabar (penjumlahan, pengurangan, perkalian, dan pembagian)	3.5.1 Mengidentifikasi variabel pada bentuk aljabar
	3.5.2 Mengidentifikasi konstanta pada bentuk aljabar
	3.5.3 Mengidentifikasi koefisien pada bentuk aljabar
4.5 Menyelesaikan masalah yang berkaitan dengan bentuk aljabar dan operasi pada bentuk aljabar	3.5.4 Mengidentifikasi suku-suku sejenis pada bentuk aljabar
	3.5.5 Mengidentifikasi suku-suku tak sejenis pada bentuk aljabar
	3.5.6 Menentukan hasil dari penjumlahan bentuk aljabar
	3.5.7 Menentukan hasil dari pengurangan bentuk aljabar
	3.5.8 Menentukan hasil dari perkalian bentuk aljabar



	3.5.9 Menentukan hasil dari pembagian bentuk aljabar
	3.5.10 Menentukan hasil dari penjumlahan pecahan bentuk aljabar
	3.5.11 Menentukan hasil dari pengurangan pecahan bentuk aljabar
	3.5.12 Menentukan hasil dari perkalian pecahan bentuk aljabar
	3.5.13 Menentukan hasil dari pembagian pecahan bentuk aljabar
	4.5.1 Mengidentifikasi masalah yang berkaitan dengan bentuk aljabar
	4.5.2 Menyelesaikan masalah yang berkaitan dengan penjumlahan bentuk aljabar
	4.5.3 Menyelesaikan masalah yang berkaitan dengan pengurangan bentuk aljabar
	4.5.4 Menyelesaikan masalah yang berkaitan dengan perkalian bentuk aljabar
	4.5.5 Menyelesaikan masalah yang berkaitan dengan pembagian bentuk aljabar
	4.5.6 Menyelesaikan masalah yang berkaitan dengan pecahan bentuk aljabar

### C. Tujuan Pembelajaran

Melalui pembelajaran menggunakan LKPD berbasis masalah peserta didik dapat :

1. Mengidentifikasi variabel pada bentuk aljabar
2. Mengidentifikasi konstanta pada bentuk aljabar
3. Mengidentifikasi koefisien pada bentuk aljabar
4. Mengidentifikasi suku-suku sejenis pada bentuk aljabar
5. Mengidentifikasi suku-suku tak sejenis pada bentuk aljabar
6. Menentukan hasil dari penjumlahan bentuk aljabar
7. Menentukan hasil dari pengurangan bentuk aljabar
8. Menentukan hasil dari perkalian bentuk aljabar
9. Menentukan hasil dari penjumlahan pecahan bentuk aljabar

10. Menentukan hasil dari pengurangan pecahan bentuk aljabar
11. Menentukan hasil dari perkalian pecahan bentuk aljabar
12. Menentukan hasil dari pembagian pecahan bentuk aljabar
13. Mengidentifikasi masalah yang berkaitan dengan bentuk aljabar
14. Menyelesaikan masalah yang berkaitan dengan penjumlahan bentuk aljabar
15. Menyelesaikan masalah yang berkaitan dengan pengurangan bentuk aljabar
16. Menyelesaikan masalah yang berkaitan dengan perkalian bentuk aljabar
17. Menyelesaikan masalah yang berkaitan dengan pembagian bentuk aljabar
18. Menyelesaikan masalah yang berkaitan dengan pecahan bentuk aljabar

#### D. Materi Pembelajaran

##### Fakta

1. Operasi hitung bilangan riil
2. Operasi pecahan bilangan riil
3. Masalah kontekstual

##### Konsep

1. Variabel
2. Koefisien
3. Konstanta
4. Suku
5. Suku-suku sejenis
6. Suku-suku tak sejenis
7. Operasi bentuk aljabar
8. Pecahan bentuk aljabar

##### Prinsip

1. Operasi penjumlahan bentuk aljabar hanya dapat dilakukan pada suku-suku sejenis yaitu dengan cara menjumlahkan koefisien pada suku-suku sejenis.
2. Operasi pengurangan bentuk aljabar hanya dapat dilakukan pada suku-suku sejenis yaitu dengan cara mengurangi koefisien pada suku-suku sejenis.
3. Operasi penjumlahan dan pengurangan pada bentuk aljabar dapat diselesaikan dengan menggunakan sifat distributif.
4. Perkalian suatu konstanta  $k$  dengan bentuk aljabar suku satu dan suku dua dinyatakan dengan  $k(ax) = kax$  dan  $k(ax + b) = kax + kb$ .
5. Perkalian antara dua bentuk aljabar kita dapat memanfaatkan sifat distributif perkalian terhadap penjumlahan dan sifat distributif perkalian terhadap pengurangan.

6. Pembagian bentuk aljabar merupakan pembagian antara bentuk aljabar dengan bentuk aljabar.
7. Sifat asosiatif dan distributif pembagian bentuk aljabar berlaku apabila beroperasi dengan perkalian.
8. Operasi penjumlahan pada pecahan bentuk aljabar mula-mula dilakukan dengan menentukan KPK dari penyebut-penyebutnya.
9. Operasi pengurangan pada pecahan bentuk aljabar mula-mula dilakukan dengan menentukan KPK dari penyebut-penyebutnya.
10. Operasi perkalian pecahan bentuk aljabar, pembilang dikalikan dengan pembilang dan penyebut dikalikan dengan penyebut.
11. Operasi pembagian bentuk pecahan aljabar cara menyelesaikannya adalah dengan mengubah terlebih dahulu operasi tersebut menjadi bentuk operasi perkalian.

#### **Prosedur**

1. Menentukan hasil dari penjumlahan bentuk aljabar
2. Menentukan hasil dari pengurangan bentuk aljabar
3. Menentukan hasil dari perkalian bentuk aljabar
4. Menentukan hasil dari penjumlahan pecahan bentuk aljabar
5. Menentukan hasil dari pengurangan pecahan bentuk aljabar
6. Menentukan hasil dari perkalian pecahan bentuk aljabar
7. Menentukan hasil dari pembagian pecahan bentuk aljabar

#### **E. Model Pembelajaran**

1. Pendekatan : Saintifik
2. Model Pembelajaran : *Problem Based Learning* (PBL)
3. Metode : Ceramah, diskusi kelompok, tanya jawab, dan penugasan

#### **F. Media/Alat, dan Sumber Pembelajaran**

1. Media/Alat  
LKPD berbasis masalah, laptop, spidol, penghapus, dan papan tulis
2. Sumber Pembelajaran  
Buku peserta didik edisi 2017 kurikulum 2013, buku guru edisi 2017 kurikulum 2013, dan internet.

#### **G. Langkah-langkah Kegiatan Pembelajaran**

##### **Pertemuan 1 ( 2 Jam pelajaran x 40 menit )**

<b>Kegiatan</b>	<b>Deskripsi Kegiatan</b>	<b>Alokasi Waktu</b>
<b>Pendahuluan</b>	<ol style="list-style-type: none"> <li>1. Guru memberi salam dan mengajak peserta didik berdoa.</li> <li>2. Guru menanyakan kabar dan mengecek kehadiran peserta didik.</li> </ol>	10 Menit

Kegiatan	Deskripsi Kegiatan	Alokasi Waktu
	3. Guru menjelaskan tujuan pembelajaran dan menyampaikan cakupan materi. 4. Guru melakukan apersepsi dengan menanyakan materi prasyarat. 5. Guru memberikan motivasi kepada peserta didik untuk menerima pelajaran dengan menyampaikan pentingnya mempelajari materi bentuk aljabar.	
<b>Inti</b>	<p><b>Fase I: Orientasi peserta didik kepada masalah</b></p> 6. Guru membuka pemahaman peserta didik tentang materi yang akan dipelajari tentang mengenal bentuk aljabar, penjumlahan dan pengurangan bentuk aljabar. 7. Peserta didik mencermati masalah yang diberikan guru terkait dengan materi pembelajaran. 8. Peserta didik menjelaskan konsep bentuk aljabar, penjumlahan dan pengurangan bentuk aljabar dengan kata-kata sendiri. ( <i>mengamati, mengolah informasi, mengumpulkan informasi, mengkomunikasikan</i> ) <p><b>Fase II: Mengorganisasikan peserta didik untuk belajar</b></p> 9. Guru membagi peserta didik dalam beberapa kelompok diskusi. 10. Guru mengintruksikan kegiatan yang akan dilaksanakan dalam kelompok diskusi dan membagikan LKPD pada setiap kelompok diskusi. 11. Guru dan peserta didik saling tanya jawab tentang aktivitas pada LKPD yang akan diselesaikan. ( <i>bertanya, mengolah informasi</i> ) <p><b>Fase III: Membimbing pengalaman individual/kelompok</b></p> 12. Peserta didik mengamati masalah dan aktivitas pada LKPD kemudian mendiskusikannya bersama teman	60 Menit

Kegiatan	Deskripsi Kegiatan	Alokasi Waktu
	<p>kelompok. (<i>mengamti, mengolah informasi, mengumpulkan informasi, bertanya mengkomunikasikan</i>)</p> <p>13. Guru membimbing peserta didik dalam menyelesaikan aktivitas pada LKPD. (<i>mengolah informasi</i>)</p> <p>14. Guru memberikan motivasi kepada peserta didik dalam melaksanakan diskusi.</p> <p>15. Guru memantau kinerja peserta didik dan mengisi lembar penilaian sikap.</p> <p><b>Fase IV: Mengembangkan dan menyajikan hasil karya</b></p> <p>16. Perwakilan dari setiap kelompok diminta untuk mempresentasikan hasil diskusi. (<i>mengkomunikasikan</i>)</p> <p>17. Kelompok yang lain dengan rasa ingin tahunya memberikan pertanyaan atau menanggapi hasil presentasi kelompok (<i>menanya, mengamati, mengumpulkan informasi</i>)</p> <p><b>Fase V: Menganalisa dan mengevaluasi proses pemecahan masalah</b></p> <p>18. Peserta didik dengan bantuan guru menarik kesimpulan berdasarkan hasil diskusi.</p> <p>19. Guru memberikan penguatan tentang bentuk aljabar, penjumlahan dan pengurangan bentuk aljabar.</p>	
<b>Penutup</b>	<p>20. Guru melakukan refleksi dengan memberikan kesempatan kepada peserta didik untuk bertanya tentang hal-hal yang belum dipahami peserta didik.</p> <p>21. Peserta didik dibimbing guru menyimpulkan materi yang sudah dipelajari secara keseluruhan.</p> <p>22. Guru memberikan tindak lanjut berupa tugas rumah dan menginformasikan materi yang akan dipelajari pada pertemuan berikutnya.</p> <p>23. Salam dan doa penutup.</p>	10 Menit

**Pertemuan 2 ( 2 Jam pelajaran x 40 menit )**

<b>Kegiatan</b>	<b>Deskripsi Kegiatan</b>	<b>Alokasi Waktu</b>
<b>Pendahuluan</b>	<ol style="list-style-type: none"> <li>1. Guru memberi salam dan mengajak peserta didik berdoa.</li> <li>2. Guru menanyakan kabar dan mengecek kehadiran peserta didik.</li> <li>3. Guru menjelaskan tujuan pembelajaran dan menyampaikan cakupan materi.</li> <li>4. Guru melakukan apersepsi dengan menanyakan materi pada pertemuan sebelumnya.</li> <li>5. Guru memberikan motivasi kepada peserta didik untuk menerima pelajaran dengan menyampaikan pentingnya mempelajari materi bentuk aljabar.</li> </ol>	10 Menit
<b>Inti</b>	<p><b>Fase I: Orientasi peserta didik kepada masalah</b></p> <ol style="list-style-type: none"> <li>6. Guru membuka pemahaman peserta didik tentang materi yang akan dipelajari tentang operasi perkalian dan pembagian bentuk aljabar.</li> <li>7. Peserta didik mencermati masalah yang diberikan guru terkait dengan materi pembelajaran.</li> <li>8. Peserta didik menjelaskan konsep perkalian dan pembagian bentuk aljabar dengan kata-kata sendiri. (<i>mengamati, mengolah informasi, mengumpulkan informasi, mengkomunikasikan</i>)</li> </ol> <p><b>Fase II: Mengorganisasikan peserta didik untuk belajar</b></p> <ol style="list-style-type: none"> <li>9. Guru membagi peserta didik dalam beberapa kelompok diskusi.</li> <li>10. Guru mengintruksikan kegiatan yang akan dilaksanakan dalam kelompok diskusi dan membagikan LKPD pada setiap kelompok diskusi.</li> <li>11. Guru dan peserta didik saling tanya jawab tentang aktivitas pada LKPD yang akan</li> </ol>	60 Menit

Kegiatan	Deskripsi Kegiatan	Alokasi Waktu
	<p>diselesaikan. (<i>bertanya, mengolah informasi</i>)</p> <p><b>Fase III: Membimbing pengalaman individual/kelompok</b></p> <p>12. Peserta didik mengamati masalah dan aktivitas pada LKPD kemudian mendiskusikannya bersama teman kelompok. (<i>mengamati, mengolah informasi, mengumpulkan informasi, bertanya mengkomunikasikan</i>)</p> <p>13. Guru membimbing peserta didik dalam menyelesaikan aktivitas pada LKPD. (<i>mengolah informasi</i>)</p> <p>14. Guru memberikan motivasi kepada peserta didik dalam melaksanakan diskusi.</p> <p>15. Guru memantau kinerja peserta didik dan mengisi lembar penilaian sikap.</p> <p><b>Fase IV: Mengembangkan dan menyajikan hasil karya</b></p> <p>16. Perwakilan dari setiap kelompok diminta untuk mempresentasikan hasil diskusi. (<i>mengkomunikasikan</i>)</p> <p>17. Kelompok yang lain dengan rasa ingin tahunya memberikan pertanyaan atau menanggapi hasil presentasi kelompok (<i>menanya, mengamati, mengumpulkan informasi</i>)</p> <p><b>Fase V: Menganalisa dan mengevaluasi proses pemecahan masalah</b></p> <p>18. Peserta didik dengan bantuan guru menarik kesimpulan berdasarkan hasil diskusi.</p> <p>19. Guru memberikan penguatan tentang operasi perkalian dan pembagian bentuk aljabar.</p>	
<b>Penutup</b>	<p>20. Guru melakukan refleksi dengan memberikan kesempatan kepada peserta didik untuk bertanya tentang hal-hal yang belum dipahami peserta didik.</p> <p>21. Peserta didik dibimbing guru menyimpulkan</p>	10 Menit

Kegiatan	Deskripsi Kegiatan	Alokasi Waktu
	<p>materi yang sudah dipelajari secara keseluruhan.</p> <p>22. Guru memberikan tindak lanjut berupa tugas rumah dan menginformasikan materi yang akan dipelajari pada pertemuan berikutnya.</p> <p>23. Salam dan doa penutup.</p>	

**Pertemuan 3 ( 2 Jam pelajaran x 40 menit )**

Kegiatan	Deskripsi Kegiatan	Alokasi Waktu
<b>Pendahuluan</b>	<ol style="list-style-type: none"> <li>1. Guru memberi salam dan mengajak peserta didik berdoa.</li> <li>2. Guru menanyakan kabar dan mengecek kehadiran peserta didik.</li> <li>3. Guru menjelaskan tujuan pembelajaran dan menyampaikan cakupan materi.</li> <li>4. Guru melakukan apersepsi dengan menanyakan materi pada pertemuan sebelumnya.</li> <li>5. Guru memberikan motivasi kepada peserta didik untuk menerima pelajaran dengan menyampaikan pentingnya mempelajari materi bentuk aljabar.</li> </ol>	10 Menit
<b>Inti</b>	<p><b>Fase I: Orientasi peserta didik kepada masalah</b></p> <ol style="list-style-type: none"> <li>6. Guru membuka pemahaman peserta didik tentang materi cara menyelesaikan pecahan bentuk aljabar.</li> <li>7. Peserta didik mencermati masalah yang diberikan guru terkait dengan materi pembelajaran.</li> <li>8. Peserta didik menjelaskan konsep operasi hitung pecahan bentuk aljabar dengan kata-kata sendiri. (<i>mengamati, mengolah informasi, mengumpulkan informasi, mengkomunikasikan</i>)</li> </ol> <p><b>Fase II: Mengorganisasikan peserta didik untuk belajar</b></p> <ol style="list-style-type: none"> <li>9. Guru membagi peserta didik dalam beberapa</li> </ol>	60 Menit



Kegiatan	Deskripsi Kegiatan	Alokasi Waktu
	<p>kelompok diskusi.</p> <p>10. Guru mengintruksian kegiatan yang akan dilaksanakan dalam kelompok diskusi dan membagikan LKPD pada setiap kelompok diskusi.</p> <p>11. Guru dan peserta didik saling tanya jawab tentang aktivitas pada LKPD yang akan diselesaikan. (<i>bertanya, mengolah informasi</i>)</p> <p><b>Fase III: Membimbing pengalaman individual/kelompok</b></p> <p>12. Peserta didik mengamati masalah dan aktivitas pada LKPD kemudian mendiskusikannya bersama teman kelompok. (<i>mengamati, mengolah informasi, mengumpulkan informasi, bertanya mengkomunikasikan</i>)</p> <p>13. Guru membimbing peserta didik dalam menyelesaikan aktivitas pada LKPD. (<i>mengolah informasi</i>)</p> <p>14. Guru memberikan motivasi kepada peserta didik dalam melaksanakan diskusi.</p> <p>15. Guru memantau kinerja peserta didik dan mengisi lembar penilaian sikap.</p> <p><b>Fase IV: Mengembangkan dan menyajikan hasil karya</b></p> <p>16. Perwakilan dari setiap kelompok diminta untuk mempresentasikan hasil diskusi. (<i>mengkomunikasikan</i>)</p> <p>17. Kelompok yang lain dengan rasa ingin tahunya memberikan pertanyaan atau menanggapi hasil presentasi kelompok (<i>menanya, mengamati, mengumpulkan informasi</i>)</p> <p><b>Fase V: Menganalisa dan mengevaluasi proses pemecahan masalah</b></p> <p>18. Peserta didik dengan bantuan guru menarik kesimpulan berdasarkan hasil diskusi.</p>	

Kegiatan	Deskripsi Kegiatan	Alokasi Waktu
	19. Guru memberikan penguatan tentang cara menyelesaikan pecahan bentuk aljabar.	
<b>Penutup</b>	20. Guru melakukan refleksi dengan memberikan kesempatan kepada peserta didik untuk bertanya tentang hal-hal yang belum dipahami peserta didik. 21. Peserta didik dibimbing guru menyimpulkan materi yang sudah dipelajari secara keseluruhan. 22. Guru memberikan tindak lanjut berupa tugas rumah. 23. Salam dan doa penutup.	10 Menit

#### H. Instrumen Penilaian

1. Penilaian Sikap
  - a. Tehnik Penilaian : Observasi
  - b. Bentuk Penilaian : Daftar Ceklis
  - c. Instrumen : *(lampiran 1)*
2. Penilaian Pengetahuan
  - a. Tehnik Penilaian : Tes tertulis
  - b. Bentuk Penilaian : Uraian
  - c. Instrumen : *(lampiran 2)*
3. Penilaian Keterampilan
  - a. Teknik Penilaian : Observasi
  - b. Bentuk Penilaian : Daftar Ceklis
  - c. Instrumen : *(lampiran 3)*



4										
Dst.										

Keterangan:

KB : Kurang Baik

B : Baik

SB : Sangat Baik



***Lampiran 2 (Instrumen penilaian pengetahuan)***

*Pertemuan 1*

Tugas 1.1 dan Tugas 2.1 pada LKPD (halaman 6 dan 12)

*Pertemuan 2*

Tugas 3.1 dan Tugas 4.1 pada LKPD (halaman 17 dan 23)

*Pertemuan 3*

Tugas 5.1 pada LKPD (halaman 28)



**Lampiran 3 (Instrumen penilaian keterampilan)****Lembar Pengamatan Penilaian Keterampilan**

Mata Pelajaran : Matematika  
 Kelas/Semester : VII/2  
 Tahun Pelajaran : 2018/2019  
 Waktu Pengamatan : Selama Pembelajaran  
 Pertemuan Ke- : .....

**Indikator Keterampilan**

1. Kurang terampil jika sama sekali tidak dapat menerapkan konsep/prinsip dan strategi pemecahan masalah yang relevan yang berkaitan dengan bentuk aljabar.
2. Terampil jika menunjukkan sudah ada usaha untuk menerapkan konsep/prinsip dan strategi pemecahan masalah yang relevan yang berkaitan dengan bentuk aljabar.
3. Sangat terampil, jika menunjukkan adanya usaha yang baik untuk menerapkan konsep/prinsip dan strategi pemecahan masalah yang relevan yang berkaitan dengan bentuk aljabar.

**Tabel penilaian**

Bubuhkan tanda ceklis (√) pada kolom-kolom sesuai hasil pengamatan.

No.	Nama Peserta didik	Keterampilan		
		KT	T	TS
1				
2				
3				
4				
5				
Dst.				

Keterangan :

KT : Kurang Terampil

T : Terampil

TS : Terampil Sekali

**LAMPIRAN 2**  
**INSTRUMEN PENELITIAN**



## 1. Lembar Validasi LKPD

### Lembar Validasi LKPD Berbasis Masalah Pokok Bahasan Bentuk Aljabar

Mata Pelajaran: Matematika

Judul Produk: Bentuk Aljabar (LKPD Berbasis Masalah)

Validator : .....

Hari/Tanggal : .....

#### A. Tujuan

Tujuan penggunaan instrumen ini adalah untuk mengukur kevalidan LKPD berbasis masalah pokok bahasan bentuk aljabar.

#### B. Petunjuk

1. Lembar penilaian ini diisi oleh ahli materi dan ahli media (validator).
2. Lembar penilaian ini dimaksudkan untuk mendapatkan informasi terkait dengan kualitas LKPD yang sedang dikembangkan berdasarkan komponen kualitas isi, kualitas kebahasaan, kualitas penyajian dan kualitas kegrafikaan.
3. Penilaian dilakukan dengan cara memberikan tanda check ( $\checkmark$ ) pada kolom yang telah disediakan dengan skala penilaian berikut;

1 = Kurang valid

2 = Cukup valid

3 = Valid

4 = Sangat valid

Selain memberikan penilaian, Bapak/Ibu diharapkan untuk memberi komentar langsung di dalam lembar validasi ini. Atas bantuannya diucapkan terima kasih.

#### C. Tabel Penilaian

##### I. Kualitas Isi

No.	Aspek Penilaian	Skala Penilaian			
		1	2	3	4
<b>A. Kesesuaian materi dengan KI dan KD</b>					
1	Kelengkapan materi				
2	Keluasan materi				
3	Kedalaman materi				



<b>B. Keakuratan Materi</b>				
4	Keakuratan konsep			
5	Keakuratan gambar, diagram dan ilustrasi			
6	Keakuratan istilah			
7	Keakuratan notasi dan simbol			
<b>C. Merangsang Keingintahuan</b>				
8	Mendorong rasa ingin tahu			
9	Mendorong keinginan untuk mencari informasi lebih jauh			
<b>D. Kesesuaian dengan langkah-langkah model PBL</b>				
10	Orientasi peserta didik pada masalah			
11	Mengorganisasi peserta didik untuk belajar			
12	Membimbing pengalaman individual/kelompok			
13	Mengembangkan dan menyajikan hasil karya			
14	Menganalisis dan mengevaluasi proses pemecahan masalah			
<b>E. Kesesuaian dengan Nilai-Nilai Moral dan Sosial</b>				
15	Mendorong kerjasama antar siswa			

## II. Kualitas Kebahasaan

No.	Aspek Penilaian	Skala Penilaian			
		1	2	3	4
<b>A. Kesesuaian dengan Perkembangan Siswa</b>					
1	Kesesuaian dengan bahan yang digunakan dengan tingkat perkembangan intelektual siswa				
2	Kesesuaian bahasa yang digunakan dengan tingkat perkembangan emosional siswa				
<b>B. Kesesuaian dengan Kaidah Bahasa Indonesia</b>					
3	Ketetapan tata bahasa				
4	Ketetapan ejaan				
<b>C. Penggunaan Istilah, Simbol, Atau Ikon</b>					
5	Konsistensi penggunaan istilah				
6	Konsistensi penggunaan notasi dan simbol				

## III. Kualitas Penyajian

No.	Aspek Penilaian	Skala Penilaian			
		1	2	3	4
<b>A. Teknik Penyajian</b>					
1	Konsistensi sistematika sejati dalam tiap subbab				
2	Keruntutan kegiatan sesuai konsep bentuk aljabar				

<b>B. Pendukung Penyajian</b>				
3	Pendahuluan			
4	Soal latihan pada setiap subbab			
5	Pembangkitan motivasi belajar pada awal subbab			
6	Daftar pustaka			
<b>C. Penyajian Pembelajaran</b>				
7	Keterlibatan siswa			
8	Keutuhan makna dalam subbab/alinea			
9	Kejelasan petunjuk kegiatan			

#### IV. Kualitas Kegrafikaan

No.	Aspek Penilaian	Skala Penilaian			
		1	2	3	4
<b>A. Ukuran LKPD</b>					
1	Kesesuaian ukuran LKPD dengan standar ISO				
<b>B. Desain dan Kulit LKPD</b>					
<b>Tipografi Kulit LKPD</b>					
2	Ukuran huruf LKPD lebih dominan				
3	Warna judul LKPD kontras dengan warna latar belakang				
<b>Ilustrasi Kulit LKPD</b>					
4	Menggambarkan isi/materi ajaran dan mengungkap karakter objek				
5	Bentuk, warna, ukuran, dan proporsi objek sesuai				
<b>C. Desain Isi LKPD</b>					
<b>Tata Letak Isi</b>					
6	Tata letak unsur-unsur LKPD konsisten				
7	Bidang cetak proporsional				
8	Judul bab, sub judul bab, dan angka halaman proporsional				
9	Penempatan judul, subjudul, ilustrasi, dan keterangan gambar tidak mengganggu pemahaman				
<b>Tipografi Isi LKPD</b>					
10	Tidak menggunakan terlalu banyak jenis huruf				
11	Penggunaan variasi huruf (bold, italic, all caption, small caption)				
12	Spasi antar baris normal				
13	Jenjang/hierarki judul-judul jelas, konsisten, dan proporsional				

Ilustrasi Isi				
14	Mampu mengungkapkan makna/arti dari objek			
15	Keseluruhan ilustrasi serasi			

**D. Penilaian Umum**

1. Layak untuk di ujobakan tanpa revisi
2. Layak untuk di ujobakan dangan revisi sesuai saran

*(mohon di lingkari pada nomor sesuai dengan kesimpulan bapak/ibu)*

**E. Komentar dan Saran**

Mohon Bapak/Ibu menuliskan butir-butir revisi berikut dan/atau menuliskan langsung pada masalah.

.....

.....

.....

.....

Gowa, .....2019

Validator/Penilai

UNIVERSITAS ISLAM NEGERI

ALAUDDIN (.....)

UIN ALAUDDIN  
M A K A S S A R  
M A K A S S A R

**2. Lembar Pengamatan Keterlaksanaan LKPD**  
**Lembar Pengamatan Keterlaksanaan LKPD Berbasis Masalah Pokok**  
**Bahasan Bentuk Aljabar**

Mata Pelajaran	: Matematika
Judul Produk	: Bentuk Aljabar (LKPD Berbasis Masalah)
Nama Pengajar	: .....
Kelas	: .....
RPP Ke-	: .....
Nama Observer	: .....

**A. Petunjuk**

1. Amatilah proses pembelajaran yang dilakukan guru dengan menggunakan LKPD berbasis masalah.
2. Tuliskan hasil pengamatan Anda dalam lembar pengamatan, dengan prosedur sebagai berikut:
  - a) Pengamatan didasarkan pada kategori keterlaksanaan LKPD.
  - b) Penilaian terdiri dari 3 kategori, yaitu tidak terlaksana (0), terlaksana sebagian (1), dan terlaksana seluruhnya (2).
  - c) Pengamat memberikan penilaian dengan memberikan tanda ceklis ( $\surd$ ) pada kolom yang telah disediakan.
  - d) Pengamatan dilakukan sejak dimulai sampai berakhirnya pembelajaran

**B. Tabel Pengamatan**

No.	Aspek Pengamatan	Penilaian Keterlaksanaan LKPD		
		0	1	2
<b>A. Langkah-Langkah Model PBL</b>				
1	Orientasi peserta didik pada masalah			
2	Mengorganisasi peserta didik untuk belajar			
3	Membimbing pengalaman individual/kelompok			
4	Mengembangkan dan menyajikan hasil karya			
5	Menganalisis dan mengevaluasi proses pemecahan masalah			
<b>B. Interaksi Sosial</b>				
6	Interaksi guru dengan peserta didik dan antara			

	peserta didik dengan peserta didik.			
7	Keaktifan peserta didik memahami masalah pada LKPD secara individu.			
8	Keaktifan peserta didik menyelesaikan masalah dengan menggunakan LKPD.			
9	Keaktifan peserta didik dalam membandingkan/mendiskusikan jawaban atau pendapat dengan teman kelompoknya.			
10	Keaktifan peserta didik dalam menyampaikan hasil diskusi secara berkelompok kepada kelompok yang lain.			
11	Keaktifan peserta didik dalam menyampaikan jawaban/menanggapi pertanyaan dari kelompok lain.			
12	Keaktifan peserta didik dalam membuat kesimpulan atau rangkuman.			
<b>C. Prinsip Reaksi</b>				
13	Guru menciptakan suasana yang nyaman dan membangkitkan motivasi peserta didik untuk belajar.			
14	Guru menyediakan dan mengelola LKPD yang sesuai dengan KD yang akan dicapai.			
15	Guru memperhitungkan rasionalitas alokasi waktu dalam memecahkan masalah yang terdapat pada LKPD.			
16	Guru membimbing peserta didik/kelompok peserta didik bekerja dalam menyelesaikan soal dalam LKPD.			
17	Guru memberikan penguatan positif kepada Peserta didik.			
18	Guru memotivasi peserta didik/kelompok peserta didik dengan suasana yang nyaman untuk saling berbagi dan berdiskusi secara aktif.			

### C. Komentar dan Saran

Berilah komentar dan saran Anda tentang keterlaksanaan perangkat pembelajaran secara umum selama proses pembelajaran berlangsung.

.....

.....

.....

.....

.....

.....  
.....  
.....  
.....

Gowa,.....2019

Observer

(.....)



### 3. Angket Respon Peserta Didik

#### Angket Respon Peserta Didik Terhadap LKPD Berbasis Masalah

Mata Pelajaran: Matematika

Judul Produk : Bentuk Aljabar (LKPD Berbasis Masalah)

Nama Siswa : .....

Kelas : .....

Sekolah : .....

#### A. Petunjuk Umum

1. Sebelum mengisi angket ini, pastikan kamu telah membaca produk dalam penelitian ini yaitu LKPD berbasis masalah pada pokok bahasan bentuk aljabar.
2. Tulislah terlebih dahulu identitas kamu pada tempat yang sudah disediakan.
3. Bacalah dengan teliti setiap pernyataan dalam angket ini sebelum kamu memilih jawaban.
4. Jika ada yang tidak kamu mengerti, bertanyalah pada peneliti.

#### B. Petunjuk Penilaian

1. Isilah dengan tanda check (✓) pada pilihan yang telah disediakan sesuai dengan jawaban kamu.
2. Kriteria Penilaian
  - SS = Sangat Setuju
  - S = Setuju
  - TS = Tidak Setuju
  - STS = Sangat Tidak Setuju
3. Atas kesediaan kamu untuk mengisi angket ini, saya ucapkan terima kasih.

### C. Tabel Penilaian

No.	Pernyataan	Penilaian			
		SS	S	TS	STS
<b>A. Aspek Tampilan</b>					
1	Teks atau tulisan pada LKPD ini mudah dibaca				
2	Gambar yang disajikan jelas atau tidak buram				
3	Adanya keterangan pada setiap gambar yang disajikan dalam LKPD ini				
4	Gambar yang disajikan proporsional				
5	Gambar yang disajikan sesuai dengan materi				
<b>B. Aspek Penyajian Isi</b>					
6	LKPD ini menggunakan contoh-contoh soal yang berkaitan dengan masalah kehidupan sehari-hari				
7	Penyajian isi dalam LKPD ini memotivasi saya untuk berdiskusi dengan teman-teman yang lain				
8	Penyajian isi dalam LKPD ini berkaitan dengan materi matematika yang lain atau dengan mata pelajaran yang lain dalam pemecahan masalah dan penerapannya				
9	Saya dapat dengan mudah memahami kalimat yang digunakan dalam LKPD ini				
10	Tidak ada kalimat yang menimbulkan makna ganda dalam LKPD ini				
11	Contoh soal yang digunakan dalam LKPD ini sudah sesuai dengan materi				
<b>C. Aspek Manfaat</b>					
12	Saya dapat memahami materi bentuk aljabar menggunakan LKPD ini dengan mudah				
13	Saya merasa lebih mudah belajar dengan menggunakan LKPD ini				
14	LKPD ini membuat saya lebih berminat belajar matematika				
15	Saya lebih rajin belajar dengan menggunakan LKPD ini				

### D. Komentar dan Saran

Guna memperbaiki LKPD ini, tuliskan komentar dan saran kamu terhadap kualitas LKPD dari segi tampilan, penyajian materi dan manfaat.



.....

.....

.....

.....

.....

.....

.....

.....

### E. Kesimpulan

Pilih salah satu jawaban dengan melingkari jawaban yang kamu pilih:

1. Apakah kamu menyukai LKPD ini?
  - a. Ya
  - b. Tidak
2. Menurut kamu, LKPD ini:
  - a. Sangat baik digunakan dalam pembelajaran matematika (tanpa perbaikan).
  - b. Baik digunakan dalam pembelajaran matematika, namun masih perlu diadakan perbaikan.
  - c. Kurang baik jika digunakan dalam pembelajaran matematika.

Gowa, .....2019

Peserta Didik

UNIVERSITAS ISLAM NEGERI  
**ALAUDDIN**  
 UIN ALAUDDIN  
 MAKASSAR  
 MAKASSAR

(.....)

#### 4. Angket Respon Guru

##### Angket Respon Guru Terhadap LKPD Berbasis Masalah

Mata Pelajaran: Matematika
Judul Produk : Bentuk Aljabar (LKPD Berbasis Masalah)
Nama Guru : .....
Jabatan : .....
Sekolah : .....

#### A. Petunjuk Umum

1. Sebelum mengisi angket ini, pastikan Bapak/Ibu telah membaca produk dalam penelitian ini yaitu LKPD berbasis masalah pokok bahasan bentuk aljabar.
2. Tulislah terlebih dahulu identitas Bapak/Ibu pada tempat yang sudah disediakan.
3. Bacalah dengan teliti setiap pernyataan dalam angket ini sebelum Bapak/Ibu memilih jawaban.
4. Jika ada yang tidak Bapak/Ibu mengerti, bertanyalah pada peneliti.

#### B. Petunjuk Penilaian

1. Isilah dengan tanda check (✓) pada pilihan yang telah disediakan sesuai dengan jawaban Bapak/Ibu.
2. Kriteria Penilaian
  - SS = Sangat Setuju
  - S = Setuju
  - TS = Tidak Setuju
  - STS = Sangat Tidak Setuju
3. Atas kesediaan Bapak/Ibu untuk mengisi angket ini, saya ucapkan terima kasih.

#### C. Tabel Penilaian

No.	Pernyataan	Penilaian			
		SS	S	TS	STS
<b>A. Aspek Tampilan</b>					
1	Teks atau tulisan pada LKPD ini mudah dibaca				

2	Gambar yang disajikan jelas atau tidak buram				
3	Adanya keterangan pada setiap gambar yang disajikan dalam LKPD ini				
4	Gambar yang disajikan proporsional				
5	Gambar yang disajikan sesuai dengan materi				
<b>B. Aspek Penyajian Isi</b>					
6	LKPD ini menggunakan contoh-contoh soal yang berkaitan dengan masalah kehidupan sehari-hari.				
7	Penyajian isi dalam LKPD ini berkaitan dengan materi matematika yang lain atau dengan mata pelajaran yang lain dalam pemecahan masalah dan penerapannya.				
8	Tidak ada kalimat yang menimbulkan makna ganda dalam LKPD ini.				
<b>C. Aspek Manfaat</b>					
9	Saya merasa lebih mudah mengajar dengan menggunakan LKPD ini.				
10	Saya sangat tertarik menggunakan LKPD ini.				
11	Ilustrasi di setiap awal subbab dapat memberikan motivasi untuk mempelajari materi bentuk aljabar.				

#### D. Komentar dan Saran

Guna memperbaiki LKPD ini, tuliskan komentar dan saran Bapak/Ibu terhadap kualitas LKPD dari segi tampilan, penyajian isi dan manfaat.

.....

.....

.....

.....

.....

.....

.....

.....

.....

.....

#### E. Kesimpulan


Pilih salah satu jawaban dengan melingkari jawaban yang Bapak/Ibu pilih:

1. Apakah Bapak/Ibu menyukai LKPD ini?
  - a. Ya

- b. Tidak
- 2. Menurut Bapak/Ibu, LKPD ini:
  - a. Sangat baik digunakan dalam pembelajaran matematika (tanpa perbaikan).
  - b. Baik digunakan dalam pembelajaran matematika, namun masih perlu diadakan perbaikan.
  - c. Kurang baik jika digunakan dalam pembelajaran matematika.

Gowa, .....2019

Guru



### 3. Lembar Observasi Aktivitas Peserta Didik

#### Lembar Observasi Aktivitas Peserta Didik Dalam Proses Pembelajaran

Mata Pelajaran	: Matematika
Judul Produk	: Bentuk Aljabar (LKPD Berbasis Masalah)
Sekolah	: .....
Nama Pengajar	: .....
Kelas	: .....
RPP Ke-	: .....
Nama Observer	: .....

#### A. Petunjuk

1. Amatilah aktivitas peserta didik dalam sampel yang telah ditentukan selama kegiatan pembelajaran berlangsung.
2. Tuliskan hasil pengamatan Anda dalam lembar pengamatan, dengan prosedur sebagai berikut:
  - a) Pengamatan aktivitas peserta didik didasarkan pada kategori dalam aktivitas.
  - b) Pengamat memberikan penilaian terdiri dari 5 kategori, yaitu Sangat Kurang Baik (1), Kurang Baik (2), Cukup Baik (3), Baik (4), dan Sangat Baik (5).
  - c) Pengamatan dilakukan sejak dimulai sampai berakhirnya pembelajaran

#### B. Aspek Pengamatan Aktivitas Peserta didik

1. Menyimak penyampaian guru tentang tujuan pembelajaran dan cakupan materi.
2. Menyimak penjelasan guru tentang materi prasyarat dan materi bentuk aljabar.
3. Mencermati masalah yang diberikan guru terkait dengan materi pembelajaran.
4. Menjelaskan konsep pada materi pembelajaran dengan kata-kata sendiri.

5. Bertanya kepada guru tentang tentang aktivitas pada LKPD yang akan diselesaikan..
6. Mengamati masalah dan aktivitas pada LKPD kemudian mendiskusikannya bersama teman kelompok.
7. Memberi tanggapan atau pertanyaan pada proses presentasi kelompok.
8. Bertanya tentang hal-hal yang belum dipahami mengenai hasil diskusi.
9. Menyimpulkan materi yang sudah dipelajari secara keseluruhan.

### C. Tabel Pengamatan

No.	Nama Peserta didik	Penilaian Aktivitas Peserta didik								
		1	2	3	4	5	6	7	8	9
1										
2										
3										
4										
5										
Dst.										

### D. Komentar dan Saran

Berilah komentar dan saran Anda tentang keterlaksanaan perangkat pembelajaran secara umum selama proses pembelajaran berlangsung.

.....

.....

.....

.....

Gowa, .....2019

Observer

(.....)

#### 4. Lembar Observasi Aktivitas Guru

##### Lembar Observasi Aktivitas Guru dalam Mengelola Pembelajaran

Mata Pelajaran	: Matematika
Judul Produk	: Bentuk Aljabar (LKPD Berbasis Masalah)
Sekolah	: .....
Nama Pengajar	: .....
Kelas	: .....
RPP Ke-	: .....
Nama Observer	: .....

#### A. Petunjuk

Lembar observasi kemampuan guru mengelola pembelajaran, peneliti meminta kesediaan Anda mengamati kegiatan pembelajaran matematika dengan menggunakan produk ini yaitu LKPD berbasis masalah pokok bahasan bentuk aljabar dan memberikan tanda ceklis (✓) pada kolom yang telah disediakan. Jika kegiatan terlaksana, berikan penilaian tentang keterlaksanaan kegiatan pembelajaran berdasarkan skala penilaian berikut:

1 = Sangat Kurang Baik

2 = Kurang Baik

3 = Cukup Baik

4 = Baik

5 = Sangat Baik

Untuk itu atas kesediaan dan bantuan Anda, kami menyampaikan terima kasih banyak.

#### B. Tabel Pengamatan

No.	Aspek Penilaian	Terlaksana		Penilaian				
		Tidak	Ya	1	2	3	4	5
<b>Kegiatan Pembelajaran</b>								
<b>A. Kegiatan Pendahuluan</b>								
1	Menjelaskan tujuan pembelajaran dan menyampaikan cakupan materi.							

2	Melakukan apersepsi dengan menanyakan materi prasyarat atau materi pada pertemuan sebelumnya.								
3	Memberikan motivasi kepada peserta didik untuk menerima pelajaran dengan menyampaikan pentingnya mempelajari materi bentuk aljabar.								
<b>B. Kegiatan Inti</b>									
4	Membuka pemahaman peserta didik tentang materi yang akan dipelajari tentang bentuk aljabar								
5	Memberikan masalah yang terkait dengan materi pembelajaran								
6	Meminta peserta didik menjelaskan konsep materi bentuk aljabar dengan kata-kata sendiri								
7	Mengintruksikan kegiatan yang akan dilaksanakan dalam kelompok diskusi								
8	Menjawab pertanyaan peserta didik tentang aktivitas pada LKPD yang akan diselesaikan.								
9	Membimbing peserta didik dalam menyelesaikan aktivitas pada LKPD.								
10	Memberikan motivasi kepada peserta didik dalam melaksanakan diskusi.								
11	Memantau kinerja peserta didik dan mengisi lembar penilaian sikap.								
12	Membantu peserta didik menarik kesimpulan berdasarkan hasil diskusi.								
13	Memberikan penguatan tentang materi yang telah dipelajari.								
<b>C. Kegiatan Penutup</b>									
14	Melakukan refleksi dengan memberikan kesempatan kepada peserta didik untuk bertanya tentang hal-hal yang belum dipahami peserta didik.								
15	Membimbing peserta didik untuk menyimpulkan materi yang sudah dipelajari secara keseluruhan.								



**C. Komentar dan Saran**


Berilah komentar dan saran Anda tentang keterlaksanaan perangkat pembelajaran secara umum selama proses pembelajaran berlangsung.

.....  
.....  
.....  
.....  
.....

Gowa, .....2019

Observer

(.....)



## 5. Tes Kemampuan Pemahaman Konsep

### Kisi-Kisi Soal Tes Pemahaman Konsep Matematika

Sekolah	: SMPN 2 Marioriwawo Kabupaten Soppeng
Kelas/Semester	: VII/Ganjil
Materi	: Bentuk Aljabar

Indikator Kemampuan Pemahaman Konsep	Bentuk Instrumen			Aspek Penilaian
	Jenis Tes	Bentuk Tes	Item	
Menyatakan ulang sebuah konsep	Tes Tertulis	Essay	1	C2
Mengklasifikasi objek menurut sifat tertentu sesuai dengan konsepnya	Tes Tertulis	Essay	2	C2
Memberikan contoh dan bukan contoh dari suatu konsep	Tes Tertulis	Essay	3	C2
Menyajikan konsep dalam berbagai bentuk representasi matematis	Tes Tertulis	Essay	4	C2
Mengembangkan syarat perlu atau syarat cukup dari suatu konsep	Tes Tertulis	Essay	5	C2
Menggunakan dan memanfaatkan serta memilih prosedur atau operasi tertentu	Tes Tertulis	Essay	6	C3
Mengaplikasikan konsep atau algoritma dalam pemecahan masalah	Tes Tertulis	Essay	7	C3

#### Keterangan:

C2 : Memahami

C3 : Menerapkan



**Tes Kemampuan Pemahaman Konsep Matematika**  
*Pretest*

Sekolah	: SMPN 2 Marioriwawo Kabupaten Soppeng
Kelas/Semester	: VII/Ganjil
Mata Pelajaran	: Matematika
Materi	: Bentuk Aljabar
Nama Siswa	: .....
Kelas	: .....

**A. Petunjuk Umum**

1. Sebelum menjawab soal tes hasil belajar, pastikan kamu telah membaca dan menggunakan produk dalam penelitian ini yaitu LKPD berbasis masalah pokok bahasan bentuk aljabar.
2. Tulislah terlebih dahulu identitas kamu pada tempat yang sudah disediakan.
3. Bacalah dengan teliti setiap soal berbentuk essay sebelum kamu menuliskan jawaban.
4. Jika ada yang tidak Kamu mengerti, bertanyalah pada peneliti.

**B. Soal Materi Bentuk Aljabar**

*Jawablah pertanyaan di bawah ini dengan benar!*

1. Andi dan Budi masing-masing memiliki kelereng. Banyaknya masing-masing kelereng mereka berupa bilangan asli berurutan yang jumlahnya adalah 25. Nyatakan pernyataan tersebut dalam bentuk aljabar!
2. Dua buah cetakan kue masing-masing berbentuk persegi dengan panjang ini masing-masing adalah  $3x$  dan  $5x$  cm.
  - a. Nyatakan keliling cetakan kue tersebut dalam  $x$ .
  - b. Tuliskan variabel, koefisien, konstanta, dan suku-suku sejenis dari bentuk aljabar keliling cetakan kue tersebut.
3. Sebuah lapangan sepak bola berbentuk persegi panjang dengan panjang  $(3x + 5)$  dan lebarnya  $2x$ . Hitunglah luas lapangan sepak bola tersebut.

4. Andi memiliki sejumlah kelereng. Jika banyaknya kelereng Andi ditambah 102 kemudian dibagi 3, maka hasilnya menjadi 6 kali dari banyaknya kelereng Andi. Tentukan banyaknya kelereng Andi.
5. Sebuah kertas karton berbentuk persegi panjang. Lebar kertas karton tersebut adalah 10 kurangnya dari panjangnya. Jika kelilingnya 80 cm, maka berapakah luas kertas karton tersebut?
6. Uang Boni 3 kali lebih banyak dari uang Joni. Boni memberikan uangnya pada Joni sebanyak Rp. 1.300,00 sehingga uang mereka berdua menjadi sama besar. Tentukan besarnya uang Boni dan Joni yang mula-mula.
7. Usia Dinda sekarang adalah 4 kali usianya pada 4 tahun yang akan datang dikurangi dengan 4 kali usianya 4 tahun yang lalu. Berapakah usia Dinda sekarang?



**Tes Kemampuan Pemahaman Konsep Matematika**  
*Posttest*

Sekolah	: SMPN 2 Marioriwawo Kabupaten Soppeng
Kelas/Semester	: VII/Ganjil
Mata Pelajaran	: Matematika
Materi	: Bentuk Aljabar
Nama Siswa	: .....
Kelas	: .....

**A. Petunjuk Umum**

1. Sebelum menjawab soal tes hasil belajar, pastikan kamu telah membaca dan menggunakan produk dalam penelitian ini yaitu LKPD berbasis masalah pokok bahasan bentuk aljabar.
2. Tulislah terlebih dahulu identitas kamu pada tempat yang sudah disediakan.
3. Bacalah dengan teliti setiap soal berbentuk essay sebelum kamu menuliskan jawaban.
4. Jika ada yang tidak Kamu mengerti, bertanyalah pada peneliti.

**B. Soal Materi Bentuk Aljabar**

*Jawablah pertanyaan di bawah ini dengan benar!*

1. Sebuah layar perahu berbentuk segitiga siku-siku. Panjang sisi miring layar tersebut adalah  $(2x + 1)$  cm, sedangkan panjang sisi siku-sikunya  $(3x - 2)$  cm dan  $(4x - 5)$  cm. Tentukan luas layar tersebut.
2. Budi dan Toni masing-masing memiliki sejumlah kelereng. Jumlah total kedua kelereng mereka adalah 35. Jika banyaknya kelereng Toni adalah lima lebihnya dari banyaknya kelereng Andi, tentukan hasil kali dari banyaknya masing-masing kelereng mereka.
3. Umur kakak sekarang adalah 28 tahun. Tujuh tahun kemudian umur kakak sama dengan  $2\frac{1}{2}$  kali umur adik. Tentukanlah berapa umur adik sekarang.

4. Sebuah yayasan sosial memberikan bantuan kepada korban banjir berupa 35 dos mie dan 50 dos air mineral. Satu dos mie berisi 40 bungkus dengan harga Rp900,00/bungkus. Adapun satu dos air mineral berisi 48 buah dengan harga Rp500,00/buah. Tentukan harga keseluruhan mie dan air mineral tersebut.
5. Rini dan Rina masing-masing membeli sejumlah buku tulis. Diketahui banyaknya buku tulis yang Rini beli adalah empat kali dari banyaknya buku tulis yang Rina beli. Hasil kali banyaknya buku tulis keduanya adalah 64. Tentukan selisih banyaknya buku tulis yang dibeli Rini dan Rina.
6. Tujuh tahun yang lalu umur seorang anak  $\frac{1}{5}$  dari umur ayahnya. 14 tahun yang akan datang umur ayahnya 2 kali umur anak. Tentukan umur anak sekarang.
7. Seorang pedagang buah membeli 15 kg jeruk dan 10 buah durian. Harga 1 kg jeruk Rp. 2.000,00 kurangnya dari harga sebuah durian. Jika jumlah harga yang dibayarkan adalah Rp. 245.000,00, tentukanlah harga sebuah durian dan 1 kg jeruk.



**LAMPIRAN 2**  
**INSTRUMEN PENELITIAN**



## 1. Lembar Validasi LKPD

### Lembar Validasi LKPD Berbasis Masalah Pokok Bahasan Bentuk Aljabar

Mata Pelajaran: Matematika

Judul Produk: Bentuk Aljabar (LKPD Berbasis Masalah)

Validator : .....

Hari/Tanggal: .....

#### A. Tujuan

Tujuan penggunaan instrumen ini adalah untuk mengukur kevalidan LKPD berbasis masalah pokok bahasan bentuk aljabar.

#### B. Petunjuk

1. Lembar penilaian ini diisi oleh ahli materi dan ahli media (validator).
2. Lembar penilaian ini dimaksudkan untuk mendapatkan informasi terkait dengan kualitas LKPD yang sedang dikembangkan berdasarkan komponen kualitas isi, kualitas kebahasaan, kualitas penyajian dan kualitas kegrafikaan.
3. Penilaian dilakukan dengan cara memberikan tanda check (✓) pada kolom yang telah disediakan dengan skala penilaian berikut;
  - 1 = Kurang valid
  - 2 = Cukup valid
  - 3 = Valid
  - 4 = Sangat valid

Selain memberikan penilaian, Bapak/Ibu diharapkan untuk memberi komentar langsung di dalam lembar validasi ini. Atas bantuannya diucapkan terima kasih.



### C. Tabel Penilaian

#### I. Kualitas Isi

No.	Aspek Penilaian	Skala Penilaian			
		1	2	3	4
<b>A. Kesesuaian materi dengan KI dan KD</b>					
1	Kelengkapan materi				
2	Keluasan materi				
3	Kedalaman materi				
<b>B. Keakuratan Materi</b>					
4	Keakuratan konsep				
5	Keakuratan gambar, diagram dan ilustrasi				
6	Keakuratan istilah				
7	Keakuratan notasi dan simbol				
<b>C. Merangsang Keingintahuan</b>					
8	Mendorong rasa ingin tahu				
9	Mendorong keinginan untuk mencari informasi lebih jauh				
<b>D. Kesesuaian dengan langkah-langkah model PBL</b>					
10	Orientasi peserta didik pada masalah				
11	Mengorganisasi peserta didik untuk belajar				
12	Membimbing pengalaman individual/kelompok				
13	Mengembangkan dan menyajikan hasil karya				
14	Menganalisis dan mengevaluasi proses pemecahan masalah				
<b>E. Kesesuaian dengan Nilai-Nilai Moral dan Sosial</b>					
15	Mendorong kerjasama antar siswa				

#### II. Kualitas Kebahasaan

No.	Aspek Penilaian	Skala Penilaian			
		1	2	3	4
<b>A Kesesuaian dengan Perkembangan Siswa</b>					
1	Kesesuaian dengan bahan yang digunakan dengan tingkat perkembangan intelektual siswa				
2	Kesesuaian bahasa yang digunakan dengan tingkat perkembangan emosional siswa				
<b>B. Kesesuaian dengan Kaidah Bahasa Indonesia</b>					
3	Ketetapan tata bahasa				
4	Ketetapan ejaan				

<b>C. Penggunaan Istilah, Simbol, Atau Ikon</b>				
5	Konsistensi penggunaan istilah			
6	Konsistensi penggunaan notasi dan simbol			

### III. Kualitas Penyajian

No.	Aspek Penilaian	Skala Penilaian			
		1	2	3	4
<b>A. Teknik Penyajian</b>					
1	Konsistensi sistematika sejati dalam tiap subbab				
2	Keruntutan kegiatan sesuai konsep bentuk aljabar				
<b>B. Pendukung Penyajian</b>					
3	Pendahuluan				
4	Soal latihan pada setiap subbab				
5	Pembangkitan motivasi belajar pada awal subbab				
6	Daftar pustaka				
<b>C. Penyajian Pembelajaran</b>					
7	Keterlibatan siswa				
8	Keutuhan makna dalam subbab/alinea				
9	Kejelasan petunjuk kegiatan				

### IV. Kualitas Kegrafikaan

No.	Aspek Penilaian	Skala Penilaian			
		1	2	3	4
<b>A. Ukuran LKPD</b>					
1	Kesesuaian ukuran LKPD dengan standar ISO				
<b>B. Desain dan Kulit LKPD</b>					
<b>Tipografi Kulit LKPD</b>					
2	Ukuran huruf LKPD lebih dominan				
3	Warna judul LKPD kontras dengan warna latar belakang				
<b>Ilustrasi Kulit LKPD</b>					
4	Menggambarkan isi/materi ajaran dan mengungkapkan karakter objek				
5	Bentuk, warna, ukuran, dan proporsi objek sesuai				
<b>C. Desain Isi LKPD</b>					
<b>Tata Letak Isi</b>					
6	Tata letak unsur-unsur LKPD konsisten				
7	Bidang cetak proporsional				

8	Judul bab, sub judul bab, dan angka halaman proporsional				
9	Penempatan judul, subjudul, ilustrasi, dan keterangan gambar tidak mengganggu pemahaman				
<b>Tipografi Isi LKPD</b>					
10	Tidak menggunakan terlalu banyak jenis huruf				
11	Penggunaan variasi huruf (bold, italic, all caption, small caption)				
12	Spasi antar baris normal				
13	Jenang/hierarki judul-judul jelas, konsisten, dan proporsional				
<b>Ilustrasi Isi</b>					
14	Mampu mengungkapkan makna/arti dari objek				
15	Keseluruhan ilustrasi serasi				

#### D. Penilaian Umum

1. Layak untuk di ujicobakan tanpa revisi
2. Layak untuk di ujicobakan dengan revisi sesuai saran

*(mohon di lingkari pada nomor sesuai dengan kesimpulan bapak/ibu)*

#### E. Komentor dan Saran

Mohon Bapak/Ibu menuliskan butir-butir revisi berikut dan/atau menuliskan langsung pada masalah.

.....  
 .....  
 .....  
 .....

Gowa, .....2019

Validator/Penilai

(.....)

## 2. Lembar Pengamatan Keterlaksanaan LKPD

### Lembar Pengamatan Keterlaksanaan LKPD Berbasis Masalah Pokok Bahasan Bentuk Aljabar

Mata Pelajaran	: Matematika
Judul Produk	: Bentuk Aljabar (LKPD Berbasis Masalah)
Nama Pengajar	: .....
Kelas	: .....
RPP Ke-	: .....
Nama Observer	: .....

#### A. Petunjuk

1. Amatilah proses pembelajaran yang dilakukan guru dengan menggunakan LKPD berbasis masalah.
2. Tuliskan hasil pengamatan Anda dalam lembar pengamatan, dengan prosedur sebagai berikut:
  - a) Pengamatan didasarkan pada kategori keterlaksanaan LKPD.
  - b) Penilaian terdiri dari 3 kategori, yaitu tidak terlaksana (0), terlaksana sebagian (1), dan terlaksana seluruhnya (2).
  - c) Pengamat memberikan penilaian dengan memberikan tanda ceklis ( $\checkmark$ ) pada kolom yang telah disediakan.
  - d) Pengamatan dilakukan sejak dimulai sampai berakhirnya pembelajaran

## B. Tabel Pengamatan

No.	Aspek Pengamatan	Penilaian Keterlaksanaan LKPD		
		0	1	2
<b>A. Langkah-Langkah Model PBL</b>				
1	Orientasi peserta didik pada masalah			
2	Mengorganisasi peserta didik untuk belajar			
3	Membimbing pengalaman individual/kelompok			
4	Mengembangkan dan menyajikan hasil karya			
5	Menganalisis dan mengevaluasi proses pemecahan masalah			
<b>B. Interaksi Sosial</b>				
6	Interaksi guru dengan peserta didik dan antara peserta didik dengan peserta didik.			
7	Keaktifan peserta didik memahami masalah pada LKPD secara individu.			
8	Keaktifan peserta didik menyelesaikan masalah dengan menggunakan LKPD.			
9	Keaktifan peserta didik dalam membandingkan/mendiskusikan jawaban atau pendapat dengan teman kelompoknya.			
10	Keaktifan peserta didik dalam menyampaikan hasil diskusi secara berkelompok kepada kelompok yang lain.			
11	Keaktifan peserta didik dalam menyampaikan jawaban/menanggapi pertanyaan dari kelompok lain.			
12	Keaktifan peserta didik dalam membuat kesimpulan atau rangkuman.			
<b>C. Prinsip Reaksi</b>				
13	Guru menciptakan suasana yang nyaman dan membangkitkan motivasi peserta didik untuk belajar.			
14	Guru menyediakan dan mengelola LKPD yang sesuai dengan KD yang akan dicapai.			
15	Guru memperhitungkan rasionalitas alokasi waktu dalam memecahkan masalah yang terdapat pada LKPD.			
16	Guru membimbing peserta didik/kelompok peserta didik bekerja			

	dalam menyelesaikan soal dalam LKPD.			
17	Guru memberikan penguatan positif kepada Peserta didik.			
18	Guru memotivasi peserta didik/kelompok peserta didik dengan suasana yang nyaman untuk saling berbagi dan berdiskusi secara aktif.			

### C. Komentar dan Saran

Berilah komentar dan saran Anda tentang keterlaksanaan perangkat pembelajaran secara umum selama proses pembelajaran berlangsung.

.....

.....

.....

.....

.....

.....

.....

.....

.....

.....

UNIVERSITAS ISLAM GOWA.....2019

Observer

**ALA UDDIN**  
UIN ALAUDDIN  
M A K A S S A R  
M A K A S S A R

(.....)

### 3. Angket Respon Peserta Didik

#### Angket Respon Peserta Didik Terhadap LKPD Berbasis Masalah

Mata Pelajaran: Matematika

Judul Produk: Bentuk Aljabar (LKPD Berbasis Masalah)

Nama Siswa : .....

Kelas : .....

Sekolah : .....

#### A. Petunjuk Umum

1. Sebelum mengisi angket ini, pastikan kamu telah membaca produk dalam penelitian ini yaitu LKPD berbasis masalah pada pokok bahasan bentuk aljabar.
2. Tulislah terlebih dahulu identitas kamu pada tempat yang sudah disediakan.
3. Bacalah dengan teliti setiap pernyataan dalam angket ini sebelum kamu memilih jawaban.
4. Jika ada yang tidak kamu mengerti, bertanyalah pada peneliti.

#### B. Petunjuk Penilaian

1. Isilah dengan tanda check (✓) pada pilihan yang telah disediakan sesuai dengan jawaban kamu.
2. Kriteria Penilaian
  - SS = Sangat Setuju
  - S = Setuju
  - TS = Tidak Setuju
  - STS = Sangat Tidak Setuju
3. Atas kesediaan kamu untuk mengisi angket ini, saya ucapkan terima kasih.

### C. Tabel Penilaian

No.	Pernyataan	Penilaian			
		SS	S	TS	STS
<b>A. Aspek Tampilan</b>					
1	Teks atau tulisan pada LKPD ini mudah dibaca				
2	Gambar yang disajikan jelas atau tidak buram				
3	Adanya keterangan pada setiap gambar yang disajikan dalam LKPD ini				
4	Gambar yang disajikan proporsional				
5	Gambar yang disajikan sesuai dengan materi				
<b>B. Aspek Penyajian Isi</b>					
6	LKPD ini menggunakan contoh-contoh soal yang berkaitan dengan masalah kehidupan sehari-hari				
7	Penyajian isi dalam LKPD ini memotivasi saya untuk berdiskusi dengan teman-teman yang lain				
8	Penyajian isi dalam LKPD ini berkaitan dengan materi matematika yang lain atau dengan mata pelajaran yang lain dalam pemecahan masalah dan penerapannya				
9	Saya dapat dengan mudah memahami kalimat yang digunakan dalam LKPD ini				
10	Tidak ada kalimat yang menimbulkan makna ganda dalam LKPD ini				
11	Contoh soal yang digunakan dalam LKPD ini sudah sesuai dengan materi				
<b>C. Aspek Manfaat</b>					
12	Saya dapat memahami materi bentuk aljabar menggunakan LKPD ini dengan mudah				
13	Saya merasa lebih mudah belajar dengan menggunakan LKPD ini				
14	LKPD ini membuat saya lebih berminat belajar matematika				
15	Saya lebih rajin belajar dengan menggunakan LKPD ini				



#### D. Komentar dan Saran

Guna memperbaiki LKPD ini, tuliskan komentar dan saran kamu terhadap kualitas LKPD dari segi tampilan, penyajian materi dan manfaat.

.....

.....

.....

.....

.....

.....

.....

.....

.....

#### E. Kesimpulan

Pilih salah satu jawaban dengan melingkari jawaban yang kamu pilih:

1. Apakah kamu menyukai LKPD ini?
  - a. Ya
  - b. Tidak
2. Menurut kamu, LKPD ini:
  - a. Sangat baik digunakan dalam pembelajaran matematika (tanpa perbaikan).
  - b. Baik digunakan dalam pembelajaran matematika, namun masih perlu diadakan perbaikan.
  - c. Kurang baik jika digunakan dalam pembelajaran matematika.

Gowa,

.....2019

Peserta Didik

(.....)

#### 4. Angket Respon Guru

##### Angket Respon Guru Terhadap LKPD Berbasis Masalah

Mata Pelajaran: Matematika
Judul Produk: Bentuk Aljabar (LKPD Berbasis Masalah)
Nama Guru : .....
Jabatan : .....
Sekolah : .....

#### A. Petunjuk Umum

1. Sebelum mengisi angket ini, pastikan Bapak/Ibu telah membaca produk dalam penelitian ini yaitu LKPD berbasis masalah pokok bahasan bentuk aljabar.
2. Tulislah terlebih dahulu identitas Bapak/Ibu pada tempat yang sudah disediakan.
3. Bacalah dengan teliti setiap pernyataan dalam angket ini sebelum Bapak/Ibu memilih jawaban.
4. Jika ada yang tidak Bapak/Ibu mengerti, bertanyalah pada peneliti.

#### B. Petunjuk Penilaian

1. Isilah dengan tanda check (✓) pada pilihan yang telah disediakan sesuai dengan jawaban Bapak/Ibu.
2. Kriteria Penilaian
  - SS = Sangat Setuju
  - S = Setuju
  - TS = Tidak Setuju
  - STS = Sangat Tidak Setuju
3. Atas kesediaan Bapak/Ibu untuk mengisi angket ini, saya ucapkan terima kasih.

### C. Tabel Penilaian

No.	Pernyataan	Penilaian			
		SS	S	TS	STS
<b>A. Aspek Tampilan</b>					
1	Teks atau tulisan pada LKPD ini mudah dibaca				
2	Gambar yang disajikan jelas atau tidak buram				
3	Adanya keterangan pada setiap gambar yang disajikan dalam LKPD ini				
4	Gambar yang disajikan proporsional				
5	Gambar yang disajikan sesuai dengan materi				
<b>B. Aspek Penyajian Isi</b>					
6	LKPD ini menggunakan contoh-contoh soal yang berkaitan dengan masalah kehidupan sehari-hari.				
7	Penyajian isi dalam LKPD ini berkaitan dengan materi matematika yang lain atau dengan mata pelajaran yang lain dalam pemecahan masalah dan penerapannya.				
8	Tidak ada kalimat yang menimbulkan makna ganda dalam LKPD ini.				
<b>C. Aspek Manfaat</b>					
9	Saya merasa lebih mudah mengajar dengan menggunakan LKPD ini.				
10	Saya sangat tertarik menggunakan LKPD ini.				
11	Ilustrasi di setiap awal subbab dapat memberikan motivasi untuk mempelajari materi bentuk aljabar.				

### D. Komentar dan Saran

Guna memperbaiki LKPD ini, tuliskan komentar dan saran Bapak/Ibu terhadap kualitas LKPD dari segi tampilan, penyajian isi dan manfaat.

.....

.....

.....

.....

.....

.....  
.....  
.....

### E. Kesimpulan

Pilih salah satu jawaban dengan melingkari jawaban yang Bapak/Ibu pilih:

1. Apakah Bapak/Ibu menyukai LKPD ini?
  - a. Ya
  - b. Tidak
2. Menurut Bapak/Ibu, LKPD ini:
  - a. Sangat baik digunakan dalam pembelajaran matematika (tanpa perbaikan).
  - b. Baik digunakan dalam pembelajaran matematika, namun masih perlu diadakan perbaikan.
  - c. Kurang baik jika digunakan dalam pembelajaran matematika.

Gowa,

.....2019

Guru

UNIVERSITAS ISLAM NEGERI

ALAUDDIN  
(.....)

M A K A S S A R

M A K A S S A R

### 3. Lembar Observasi Aktivitas Peserta Didik

#### Lembar Observasi Aktivitas Peserta Didik Dalam Proses Pembelajaran

Mata Pelajaran	: Matematika
Judul Produk	: Bentuk Aljabar (LKPD Berbasis Masalah)
Sekolah	: .....
Nama Pengajar	: .....
Kelas	: .....
RPP Ke-	: .....
Nama Observer	: .....

#### A. Petunjuk

1. Amatilah aktivitas peserta didik dalam sampel yang telah ditentukan selama kegiatan pembelajaran berlangsung.
2. Tuliskan hasil pengamatan Anda dalam lembar pengamatan, dengan prosedur sebagai berikut:
  - a) Pengamatan aktivitas peserta didik didasarkan pada kategori dalam aktivitas.
  - b) Pengamat memberikan penilaian terdiri dari 5 kategori, yaitu Sangat Kurang Baik (1), Kurang Baik (2), Cukup Baik (3), Baik (4), dan Sangat Baik (5).
  - c) Pengamatan dilakukan sejak dimulai sampai berakhirnya pembelajaran

#### B. Aspek Pengamatan Aktivitas Peserta didik

1. Menyimak penyampaian guru tentang tujuan pembelajaran dan cakupan materi.
2. Menyimak penjelasan guru tentang materi prasyarat dan materi bentuk aljabar.
3. Mencermati masalah yang diberikan guru terkait dengan materi pembelajaran.
4. Menjelaskan konsep pada materi pembelajaran dengan kata-kata sendiri.

5. Bertanya kepada guru tentang tentang aktivitas pada LKPD yang akan diselesaikan..
6. Mengamati masalah dan aktivitas pada LKPD kemudian mendiskusikannya bersama teman kelompok.
7. Memberi tanggapan atau pertanyaan pada proses presentasi kelompok.
8. Bertanya tentang hal-hal yang belum dipahami mengenai hasil diskusi.
9. Menyimpulkan materi yang sudah dipelajari secara keseluruhan.

### C. Tabel Pengamatan

No.	Nama Peserta didik	Penilaian Aktivitas Peserta didik								
		1	2	3	4	5	6	7	8	9
1										
2										
3										
4										
5										
Dst.										

### D. Komentar dan Saran

Berilah komentar dan saran Anda tentang keterlaksanaan perangkat pembelajaran secara umum selama proses pembelajaran berlangsung.

.....

UNIVERSITAS ISLAM NEGERI

.....

ALA UDDIN

.....

UIN M A K A S S A R D I N

.....

Gowa,

.....2019

Observer

(.....)

#### 4. Lembar Observasi Aktivitas Guru

##### Lembar Observasi Aktivitas Guru dalam Mengelola Pembelajaran

Mata Pelajaran	: Matematika
Judul Produk	: Bentuk Aljabar (LKPD Berbasis Masalah)
Sekolah	: .....
Nama Pengajar	: .....
Kelas	: .....
RPP Ke-	: .....
Nama Observer	: .....

#### A. Petunjuk

Lembar observasi kemampuan guru mengelola pembelajaran, peneliti meminta kesediaan Anda mengamati kegiatan pembelajaran matematika dengan menggunakan produk ini yaitu LKPD berbasis masalah pokok bahasan bentuk aljabar dan memberikan tanda ceklis (✓) pada kolom yang telah disediakan. Jika kegiatan terlaksana, berikan penilaian tentang keterlaksanaan kegiatan pembelajaran berdasarkan skala penilaian berikut:

1 = Sangat Kurang Baik

2 = Kurang Baik

3 = Cukup Baik

4 = Baik

5 = Sangat Baik

Untuk itu atas kesediaan dan bantuan Anda, kami menyampaikan terima kasih banyak.

## B. Tabel Pengamatan

No.	Aspek Penilaian	Terlaksana		Penilaian				
		Tidak	Ya	1	2	3	4	5
<b>Kegiatan Pembelajaran</b>								
<b>A. Kegiatan Pendahuluan</b>								
1	Menjelaskan tujuan pembelajaran dan menyampaikan cakupan materi.							
2	Melakukan apersepsi dengan menanyakan materi prasyarat atau materi pada pertemuan sebelumnya.							
3	Memberikan motivasi kepada peserta didik untuk menerima pelajaran dengan menyampaikan pentingnya mempelajari materi bentuk aljabar.							
<b>B. Kegiatan Inti</b>								
4	Membuka pemahaman peserta didik tentang materi yang akan dipelajari tentang bentuk aljabar							
5	Memberikan masalah yang terkait dengan materi pembelajaran							
6	Meminta peserta didik menjelaskan konsep materi bentuk aljabar dengan kata-kata sendiri							
7	Mengintruksikan kegiatan yang akan dilaksanakan dalam kelompok diskusi							
8	Menjawab pertanyaan peserta didik tentang aktivitas pada LKPD yang akan diselesaikan.							
9	Membimbing peserta didik dalam menyelesaikan aktivitas pada LKPD.							
10	Memberikan motivasi kepada peserta didik dalam melaksanakan diskusi.							
11	Memantau kinerja peserta didik dan mengisi lembar penilaian sikap.							
12	Membantu peserta didik menarik kesimpulan berdasarkan hasil							



	diskusi.								
13	Memberikan penguatan tentang materi yang telah dipelajari.								
<b>C. Kegiatan Penutup</b>									
14	Melakukan refleksi dengan memberikan kesempatan kepada peserta didik untuk bertanya tentang hal-hal yang belum dipahami peserta didik.								
15	Membimbing peserta didik untuk menyimpulkan materi yang sudah dipelajari secara keseluruhan.								

### C. Komentar dan Saran

Berilah komentar dan saran Anda tentang keterlaksanaan perangkat pembelajaran secara umum selama proses pembelajaran berlangsung.

.....

.....

.....

.....

.....

Gowa,

UNIVERSITAS ISLAM NEGERI

.....2019

Observer

(.....)

## 5. Tes Kemampuan Pemahaman Konsep

### Kisi-Kisi Soal Tes Pemahaman Konsep Matematika

Sekolah	: SMPN 2 Marioriwawo Kabupaten Soppeng
Kelas/Semester	: VII/Ganjil
Materi	: Bentuk Aljabar

Indikator Kemampuan Pemahaman Konsep	Bentuk Instrumen			Aspek Penilaian
	Jenis Tes	Bentuk Tes	Item	
Menyatakan ulang sebuah konsep	Tes Tertulis	Essay	1	C2
Mengklasifikasi objek menurut sifat tertentu sesuai dengan konsepnya	Tes Tertulis	Essay	2	C2
Memberikan contoh dan bukan contoh dari suatu konsep	Tes Tertulis	Essay	3	C2
Menyajikan konsep dalam berbagai bentuk representasi matematis	Tes Tertulis	Essay	4	C2
Mengembangkan syarat perlu atau syarat cukup dari suatu konsep	Tes Tertulis	Essay	5	C2
Menggunakan dan memanfaatkan serta memilih prosedur atau operasi tertentu	Tes Tertulis	Essay	6	C3
Mengaplikasikan konsep atau algoritma dalam pemecahan masalah	Tes Tertulis	Essay	7	C3

**Keterangan:**

C2 : Memahami

C3 : Menerapkan

**Tes Kemampuan Pemahaman Konsep Matematika**  
*Pretest*

Sekolah	: SMPN 2 Marioriwawo Kabupaten Soppeng
Kelas/Semester	: VII/Ganjil
Mata Pelajaran	: Matematika
Materi	: Bentuk Aljabar
Nama Siswa	: .....
Kelas	: .....

**A. Petunjuk Umum**

1. Sebelum menjawab soal tes hasil belajar, pastikan kamu telah membaca dan menggunakan produk dalam penelitian ini yaitu LKPD berbasis masalah pokok bahasan bentuk aljabar.
2. Tulislah terlebih dahulu identitas kamu pada tempat yang sudah disediakan.
3. Bacalah dengan teliti setiap soal berbentuk essay sebelum kamu menuliskan jawaban.
4. Jika ada yang tidak Kamu mengerti, bertanyalah pada peneliti.

**B. Soal Materi Bentuk Aljabar**

*Jawablah pertanyaan di bawah ini dengan benar!*

1. Andi dan Budi masing-masing memiliki kelereng. Banyaknya masing-masing kelereng mereka berupa bilangan asli berurutan yang jumlahnya adalah 25. Nyatakan pernyataan tersebut dalam bentuk aljabar!
2. Dua buah cetakan kue masing-masing berbentuk persegi dengan panjang ini masing-masing adalah  $3x$  dan  $5x$  cm.
  - a. Nyatakan keliling cetakan kue tersebut dalam  $x$ .
  - b. Tuliskan variabel, koefisien, konstanta, dan suku-suku sejenis dari bentuk aljabar keliling cetakan kue tersebut.
3. Sebuah lapangan sepak bola berbentuk persegi panjang dengan panjang  $(3x + 5)$  dan lebarnya  $2x$ . Hitunglah luas lapangan sepak bola tersebut.

4. Andi memiliki sejumlah kelereng. Jika banyaknya kelereng Andi ditambah 102 kemudian dibagi 3, maka hasilnya menjadi 6 kali dari banyaknya kelereng Andi. Tentukan banyaknya kelereng Andi.
5. Sebuah kertas karton berbentuk persegi panjang. Lebar kertas karton tersebut adalah 10 kurangnya dari panjangnya. Jika kelilingnya 80 cm, maka berapakah luas kertas karton tersebut?
6. Uang Boni 3 kali lebih banyak dari uang Joni. Boni memberikan uangnya pada Joni sebanyak Rp. 1.300,00 sehingga uang mereka berdua menjadi sama besar. Tentukan besarnya uang Boni dan Joni yang mula-mula.
7. Usia Dinda sekarang adalah 4 kali usianya pada 4 tahun yang akan datang dikurangi dengan 4 kali usianya 4 tahun yang lalu. Berapakah usia Dinda sekarang?



**Tes Kemampuan Pemahaman Konsep Matematika**  
*Posttest*

Sekolah	: SMPN 2 Marioriwawo Kabupaten Soppeng
Kelas/Semester	: VII/Ganjil
Mata Pelajaran	: Matematika
Materi	: Bentuk Aljabar
Nama Siswa	: .....
Kelas	: .....

**A. Petunjuk Umum**

1. Sebelum menjawab soal tes hasil belajar, pastikan kamu telah membaca dan menggunakan produk dalam penelitian ini yaitu LKPD berbasis masalah pokok bahasan bentuk aljabar.
2. Tulislah terlebih dahulu identitas kamu pada tempat yang sudah disediakan.
3. Bacalah dengan teliti setiap soal berbentuk essay sebelum kamu menuliskan jawaban.
4. Jika ada yang tidak Kamu mengerti, bertanyalah pada peneliti.

**B. Soal Materi Bentuk Aljabar**

*Jawablah pertanyaan di bawah ini dengan benar!*

1. Sebuah layar perahu berbentuk segitiga siku-siku. Panjang sisi miring layar tersebut adalah  $(2x + 1)$  cm, sedangkan panjang sisi siku-sikunya  $(3x - 2)$  cm dan  $(4x - 5)$  cm. Tentukan luas layar tersebut.
2. Budi dan Toni masing-masing memiliki sejumlah kelereng. Jumlah total kedua kelereng mereka adalah 35. Jika banyaknya kelereng Toni adalah lima lebihnya dari banyaknya kelereng Andi, tentukan hasil kali dari banyaknya masing-masing kelereng mereka.
3. Umur kakak sekarang adalah 28 tahun. Tujuh tahun kemudian umur kakak sama dengan  $2\frac{1}{2}$  kali umur adik. Tentukanlah berapa umur adik sekarang.

4. Sebuah yayasan sosial memberikan bantuan kepada korban banjir berupa 35 dos mie dan 50 dos air mineral. Satu dos mie berisi 40 bungkus dengan harga Rp900,00/bungkus. Adapun satu dos air mineral berisi 48 buah dengan harga Rp500,00/buah. Tentukan harga keseluruhan mie dan air mineral tersebut.
5. Rini dan Rina masing-masing membeli sejumlah buku tulis. Diketahui banyaknya buku tulis yang Rini beli adalah empat kali dari banyaknya buku tulis yang Rina beli. Hasil kali banyaknya buku tulis keduanya adalah 64. Tentukan selisih banyaknya buku tulis yang dibeli Rini dan Rina.
6. Tujuh tahun yang lalu umur seorang anak  $\frac{1}{5}$  dari umur ayahnya. 14 tahun yang akan datang umur ayahnya 2 kali umur anak. Tentukan umur anak sekarang.
7. Seorang pedagang buah membeli 15 kg jeruk dan 10 buah durian. Harga 1 kg jeruk Rp. 2.000,00 kurangnya dari harga sebuah durian. Jika jumlah harga yang dibayarkan adalah Rp. 245.000,00, tentukanlah harga sebuah durian dan 1 kg jeruk.





**LAMPIRAN 3**  
**LEMBAR VALIDASI**

UNIVERSITAS ISLAM NEGERI

**ALAUDDIN**

MAKASSAR

MAKASSAR

## 1. Lembar Validasi LKPD berbasis Masalah

### Lembar Validasi Lembar Validasi LKPD Berbasis Masalah

Mata Pelajaran	: Matematika
Judul Instrumen	: Lembar Validasi LKPD Berbasis Masalah
Validator	: .....
Hari/Tanggal	: .....

#### A. Tujuan

Tujuan penggunaan instrumen ini adalah untuk mengukur kevalidan LKPD berbasis masalah pokok bahasan bentuk aljabar.

#### B. Petunjuk

Dalam rangka penyusunan skripsi ini, peneliti menggunakan instrumen berupa Lembar Validasi LKPD Berbasis Masalah. Oleh karena itu, peneliti meminta kesediaan Bapak/Ibu untuk memberikan penilaian terhadap lembar validasi LKPD yang dikembangkan. Penilaian dilakukan dengan memberi tanda ceklis (  $\checkmark$  ) pada kolom yang sesuai dalam matriks uraian aspek yang dinilai dengan skala penilaian berikut;

1 = Kurang valid

2 = Cukup valid

3 = Valid

4 = Sangat valid

Selain memberikan penilaian, Bapak/Ibu diharapkan untuk memberi komentar langsung di dalam lembar validasi ini. Atas bantuannya diucapkan terima kasih.





.....  
.....

Gowa,

.....2019

Validator/Penilai

(.....)



## 2. Lembar Observasi Keterlaksanaan LKPD

### Lembar Validasi Lembar Pengamatan Keterlaksanaan LKPD Berbasis Masalah

Mata Pelajaran	: Matematika
Judul Instrumen	: Lembar Pengamatan Keterlaksanaan LKPD Berbasis Masalah
Validator	: .....
Hari/Tanggal	: .....

#### A. Tujuan

Tujuan penggunaan instrumen ini adalah untuk mengukur kepraktisan LKPD berbasis masalah pokok bahasan bentuk aljabar.

#### B. Petunjuk

Dalam rangka penyusunan skripsi ini, peneliti menggunakan instrumen berupa Lembar Pengamatan Keterlaksanaan LKPD Berbasis Masalah. Oleh karena itu, peneliti meminta kesediaan Bapak/Ibu untuk memberikan penilaian terhadap lembar pengamatan keterlaksanaan LKPD yang dikembangkan. Penilaian dilakukan dengan memberi tanda ceklis (  $\checkmark$  ) pada kolom yang sesuai dalam matriks uraian aspek yang dinilai dengan skala penilaian berikut;

1 = Kurang valid

2 = Cukup valid

3 = Valid

4 = Sangat valid

Selain memberikan penilaian, Bapak/Ibu diharapkan untuk memberi komentar langsung di dalam lembar validasi ini. Atas bantuannya diucapkan terima kasih.



.....  
.....

Gowa,

.....2019

Validator/Penilai

(.....)



### 3. Lembar Validasi Angket Respon Peserta Didik terhadap LKPD berbasis Masalah

#### Lembar Validasi Angket Respon Peserta Didik Terhadap LKPD Berbasis Masalah

Mata Pelajaran	: Matematika
Sasaran	: Peserta Didik Kelas VII SMPN 2 Marioriwawo Kabupaten Soppeng
Judul Instrumen	: Angket Respon Guru Terhadap LKPD Berbasis Masalah
Validator	: .....
Hari/Tanggal	: .....

#### A. Tujuan

Tujuan penggunaan instrumen ini adalah untuk mengukur kepraktisan LKPD berbasis masalah pokok bahasan bentuk aljabar.

#### B. Petunjuk

Dalam rangka penyusunan skripsi ini, peneliti menggunakan instrumen berupa Angket Respon Peserta Didik Terhadap LKPD Berbasis Masalah. Oleh karena itu, peneliti meminta kesediaan Bapak/Ibu untuk memberikan penilaian terhadap angket respon peserta didik yang dikembangkan. Penilaian dilakukan dengan memberi tanda ceklis (  $\checkmark$  ) pada kolom yang sesuai dalam matriks uraian aspek yang dinilai dengan skala penilaian berikut;

1 = Kurang valid

2 = Cukup valid

3 = Valid

4 = Sangat valid

Selain memberikan penilaian, Bapak/Ibu diharapkan untuk memberi komentar langsung di dalam lembar validasi ini. Atas bantuannya diucapkan terima kasih.



.....  
.....

Gowa,

.....2019

Validator/Penilai

(.....)





#### 4. Lembar Validasi Angket Respon Guru terhadap LKPD berbasis Masalah

##### Lembar Validasi Angket Respon Guru Terhadap LKPD Berbasis Masalah

Mata Pelajaran	: Matematika
Sasaran	: Guru matematika kelas VII SMPN 2 Marioriwawo Kabupaten Soppeng
Judul Instrumen	: Angket Respon Guru Terhadap LKPD Berbasis Masalah
Validator	: .....
Hari/Tanggal	: .....

#### A. Tujuan

Tujuan penggunaan instrumen ini adalah untuk mengukur kepraktisan LKPD berbasis masalah pokok bahasan bentuk aljabar.

#### B. Petunjuk

Dalam rangka penyusunan skripsi ini, peneliti menggunakan instrumen berupa Angket Respon Guru Terhadap LKPD Berbasis Masalah. Oleh karena itu, peneliti meminta kesediaan Bapak/Ibu untuk memberikan penilaian terhadap angket respon guru yang dikembangkan. Penilaian dilakukan dengan memberi tanda ceklis (  $\checkmark$  ) pada kolom yang sesuai dalam matriks uraian aspek yang dinilai dengan skala penilaian berikut;

1 = Kurang valid

2 = Cukup valid

3 = Valid

4 = Sangat valid

Selain memberikan penilaian, Bapak/Ibu diharapkan untuk memberi komentar langsung di dalam lembar validasi ini. Atas bantuannya diucapkan terima kasih.



.....  
.....  
.....  
.....

Gowa,

.....2019

Validator/Penilai

(.....)



## 5. Lembar Validasi Lembar Pengamatan Aktivitas Peserta Didik

### Lembar Validasi Lembar Pengamatan Aktivitas Peserta Didik

Mata Pelajaran	: Matematika
Sasaran	: Peserta Didik Kelas VII SMPN 2 Marioriwawo Kabupaten Soppeng
Judul Instrumen	: Lembar Pengamatan Aktivitas Peserta Didik
Validator	: .....
Hari/Tanggal	: .....

#### A. Tujuan

Tujuan penggunaan instrumen ini adalah untuk mengukur keefektifan LKPD berbasis masalah pokok bahasan bentuk aljabar.

#### B. Petunjuk

Dalam rangka penyusunan skripsi ini, peneliti menggunakan instrumen berupa Lembar Pengamatan Aktivitas Peserta Didik. Oleh karena itu, peneliti meminta kesediaan Bapak/Ibu untuk memberikan penilaian terhadap lembar pengamatan aktivitas peserta didik yang dikembangkan. Penilaian dilakukan dengan memberi tanda ceklis (✓) pada kolom yang sesuai dalam matriks uraian aspek yang dinilai dengan skala penilaian berikut;

1 = Kurang valid

2 = Cukup valid

3 = Valid

4 = Sangat valid

Selain memberikan penilaian, Bapak/Ibu diharapkan untuk memberi komentar langsung di dalam lembar validasi ini. Atas bantuannya diucapkan terima kasih.



.....  
.....

Gowa,

.....2019

Validator/Penilai

(.....)



## 6. Lembar Validasi Lembar Pengamatan Aktivitas Guru

### Lembar Validasi Lembar Pengamatan Aktivitas Guru

Mata Pelajaran	: Matematika
Sasaran	: Guru matematika kelas VII SMPN 2 Marioriwawo Kabupaten Soppeng
Judul Instrumen	: Lembar Pengamatan Aktivitas Guru
Validator	: .....
Hari/Tanggal	: .....

#### A. Tujuan

Tujuan penggunaan instrumen ini adalah untuk mengukur keefektifan LKPD berbasis masalah pokok bahasan bentuk aljabar.

#### B. Petunjuk

Dalam rangka penyusunan skripsi ini, peneliti menggunakan instrumen berupa Lembar Pengamatan Aktivitas Guru. Oleh karena itu, peneliti meminta kesediaan Bapak/Ibu untuk memberikan penilaian terhadap lembar pengamatan aktivitas guru yang dikembangkan. Penilaian dilakukan dengan memberi tanda ceklis (  $\surd$  ) pada kolom yang sesuai dalam matriks uraian aspek yang dinilai dengan skala penilaian berikut;

1 = Kurang valid

2 = Cukup valid

3 = Valid

4 = Sangat valid

Selain memberikan penilaian, Bapak/Ibu diharapkan untuk memberi komentar langsung di dalam lembar validasi ini. Atas bantuannya diucapkan terima kasih.





.....  
.....  
.....

Gowa,

.....2019

Validator/Penilai

(.....)



## 7. Lembar Validasi Tes Kemampuan Pemahaman Konsep

### Lembar Validasi Tes Kemampuan Pemahaman Konsep

Mata Pelajaran	: Matematika
Sasaran	: Guru matematika kelas VII SMPN 2 Marioriwawo Kabupaten Soppeng
Judul Instrumen	: Tes Hasil Belajar Matematika
Validator	: .....
Hari/Tanggal	: .....

#### A. Tujuan

Tujuan penggunaan instrumen ini adalah untuk mengukur keefektifan LKPD berbasis masalah pokok bahasan bentuk aljabar.

#### B. Petunjuk

Dalam rangka penyusunan skripsi ini, peneliti menggunakan instrumen berupa Tes Hasil Belajar Matematika. Oleh karena itu, peneliti meminta kesediaan Bapak/Ibu untuk memberikan penilaian terhadap tes hasil belajar yang dikembangkan. Penilaian dilakukan dengan memberi tanda ceklis (  $\surd$  ) pada kolom yang sesuai dalam matriks uraian aspek yang dinilai dengan skala penilaian berikut;

- 1 = Kurang valid
- 2 = Cukup valid
- 3 = Valid
- 4 = Sangat valid

Selain memberikan penilaian, Bapak/Ibu diharapkan untuk memberi komentar langsung di dalam lembar validasi ini. Atas bantuannya diucapkan terima kasih.



.....  
.....  
.....  
.....

Gowa,

.....2019

Validator/Penilai

(.....)



## 8. Lembar Validasi Rencana Pelaksanaan Pembelajaran (RPP)

### Lembar Validasi Rencana Pelaksanaan Pembelajaran (RPP)

Mata Pelajaran	: Matematika
Validator	: .....
Hari/Tanggal	: .....

#### A. Tujuan

Tujuan penggunaan instrumen ini adalah untuk menilai lembar rencana pelaksanaan pembelajaran (RPP) yang digunakan dalam pembelajaran.

#### B. Petunjuk

Dalam rangka penyusunan skripsi ini, peneliti menggunakan rencana pelaksanaan pembelajaran (RPP) dalam pembelajaran. Oleh karena itu, peneliti meminta kesediaan Bapak/Ibu untuk memberikan penilaian terhadap angket yang dikembangkan. Penilaian dilakukan dengan memberi tanda ceklis (  $\surd$  ) pada kolom yang sesuai dalam matriks uraian aspek yang dinilai dengan skala penilaian berikut;

1 = Kurang valid

2 = Cukup valid

3 = Valid

4 = Sangat valid

Selain memberikan penilaian, Bapak/Ibu diharapkan untuk memberi komentar langsung di dalam lembar validasi ini. Atas bantuannya diucapkan terima kasih.

### C. Tabel Penilaian

No.	Aspek Penilaian	Skala Penilaian			
		1	2	3	4
<b>A. Identitas</b>					
1	Identitas RPP dicantumkan dengan lengkap				
<b>B. Kompetensi Inti</b>					
2	Kejelasan rumusan kompetensi inti				
<b>C. Kompetensi Dasar dan Intikator</b>					
3	Ketepatan penjabaran kompetensi dasar ke dalam indikator				
4	Kesesuaian indikator dengan waktu yang disediakan				
5	Kesesuaian indikator dengan perkembangan kognitif dan psikomotorik peserta didik				
<b>D. Materi Pembelajaran</b>					
6	Kesesuaian isi/materi pembelajaran				
<b>E. Model Pembelajaran</b>					
7	Kejelasan penggunaan pendekatan, metode, dan model dalam proses pembelajaran				
8	Kesesuaian penggunaan pendekatan, metode, dan model pembelajaran dengan tujuan pembelajaran				
<b>F. Media/Alat dan Sumber Pembelajaran</b>					
9	Ketepatan penggunaan media, alat, dan sumber pembelajaran.				
10	Kemudahan pengadaan penggunaan media, alat, dan sumber pembelajaran.				
<b>G. Langkah-langkah Kegiatan Pembelajaran</b>					
11	Langkah- langkah pembelajaran dalam RPP dicantumkan dengan jelas sesuai dengan model pembelajaran yang digunakan.				
<b>H. Alokasi Waktu Pembelajaran</b>					
12	Keefektifan alokasi waktu dalam pembelajaran				
13	Keefektifan waktu yang dialokasikan				
<b>I. Instrumen Penilaian</b>					
14	Tugas yang diberikan selama proses belajar dapat mengembangkan kemampuan pemecahan masalah siswa				
15	Alat penilaian memuat semua ranah kognitif, psikomotorik, dan afektif				

**D. Penilaian Umum**

- 1. Layak untuk di ujobakan tanpa revisi**
- 2. Layak untuk di ujobakan dengan revisi sesuai saran**

*(mohon di lingkari pada nomor sesuai dengan kesimpulan bapak/ibu)*

**E. Komentor dan Saran**

Mohon Bapak/Ibu menuliskan butir-butir revisi berikut dan/atau menuliskan langsung pada masalah.

.....

.....

.....

.....

.....

.....

.....

.....

.....

.....

.....

.....

.....

Gowa,

.....2019

Validator/Penilai



**LAMPIRAN 4**  
**HASIL VALIDASI INSTRUMEN**





### A. Hasil Validasi Lembar validasi LKPD

Aspek Penilaian		Penilaian Validator		Rata-Rata	Keterangan
		I	II		
<b>A. Aspek Petunjuk</b>					
1	Petunjuk lembar validasi LKPD berbasis masalah dinyatakan dengan jelas.	3	3	3	Valid
2	Kriteria penilaian dinyatakan dengan jelas.	3	3	3	Valid
<b>Rata-rata Aspek</b>				<b>3</b>	<b>Valid</b>
<b>B. Aspek Bahasa</b>					
3	Penggunaan bahasa ditinjau dari penggunaan kaidah bahasa Indonesia.	3	4	3,5	Sangat Valid
4	Kesederhanaan struktur kalimat.	3	3	3	Valid
5	Bahasa yang digunakan bersifat komunikatif.	3	3	3	Valid
<b>Rata-rata Aspek</b>				<b>3,0</b>	<b>Valid</b>
<b>C. Aspek Isi</b>					
6	Aspek yang dinilai telah mencakup indikator kevalidan LKPD.	3	4	3,5	Sangat Valid
7	Item pernyataan untuk setiap aspek telah mencakup indikator aspek penilaian.	3	3	3	Valid
<b>Rata-rata Aspek</b>				<b>3,3</b>	<b>Valid</b>
<b>Rata-rata Seluruh Aspek</b>				<b>3,1</b>	<b>Valid</b>

## B. Hasil validasi lembar keterlaksanaan LKPD

Aspek Penilaian		Penilaian Validator		Rata-Rata	Keterangan
		I	II		
<b>A. Aspek Petunjuk</b>					
1	Petunjuk lembar observasi keterlaksanaan LKPD berbasis masalah dinyatakan dengan jelas.	3	3	3	Valid
2	Kriteria penilaian dinyatakan dengan jelas.	3	3	3	Valid
<b>Rata-rata Aspek</b>				<b>3,0</b>	<b>Valid</b>
<b>B. Aspek Bahasa</b>					
3	Penggunaan bahasa ditinjau dari penggunaan kaidah bahasa Indonesia.	3	3	3	Valid
4	Kesederhanaan struktur kalimat.	3	3	3	Valid
5	Bahasa yang digunakan bersifat komunikatif.	3	3	3	Valid
<b>Rata-rata Aspek</b>				<b>3</b>	<b>Valid</b>
<b>C. Aspek Isi</b>					
6	Aspek yang diobservasi telah mencakup tahapan dan indikator lembar observasi keterlaksanaan LKPD berbasis masalah.	3	3	3	Valid
7	Item yang diobservasi untuk setiap aspek penilaian pada lembar observasi keterlaksanaan LKPD berbasis masalah telah sesuai	3	4	3,5	Sangat Valid

	dengan dengan tujuan pengukuran.			
<b>Rata-rata Aspek</b>		<b>3,3</b>	<b>Valid</b>	
<b>Rata-rata Seluruh Aspek</b>		<b>3,1</b>	<b>Valid</b>	



### C. Hasil Validasi Angket Respon Peserta Didik

Aspek Penilaian		Penilaian Validator		Rata-Rata	Keterangan
		I	II		
<b>A. Aspek Petunjuk</b>					
1	Petunjuk angket respon peserta didik terhadap LKPD berbasis masalah dinyatakan dengan jelas.	3	3	3	Valid
2	Kriteria penilaian dinyatakan dengan jelas.	3	3	3	Valid
<b>Rata-rata Aspek</b>				<b>3,0</b>	<b>Valid</b>
<b>B. Aspek Bahasa</b>					
3	Penggunaan bahasa ditinjau dari penggunaan kaidah bahasa Indonesia.	3	4	3,5	Sangat Valid
4	Kesederhanaan struktur kalimat.	3	3	3	Valid
5	Bahasa yang digunakan bersifat komunikatif.	3	3	3	Valid
<b>Rata-rata Aspek</b>				<b>3</b>	<b>Valid</b>
<b>C. Aspek Isi</b>					
6	Aspek yang dinilai telah mencakup indikator kepraktisan LKPD.	4	4	4	Sangat Valid
7	Item pernyataan untuk setiap aspek telah mencakup indikator aspek penilaian.	3	4	3,5	Sangat Valid
<b>Rata-rata Aspek</b>				<b>3,8</b>	<b>Sangat Valid</b>
<b>Rata-rata Seluruh Aspek</b>				<b>3,3</b>	<b>Valid</b>

#### D. Hasil Validasi Angket Respon Guru

Aspek Penilaian		Penilaian Validator		Rata-Rata	Keterangan
		I	II		
<b>A. Aspek Petunjuk</b>					
1	Petunjuk angket respon peserta didik terhadap LKPD berbasis masalah dinyatakan dengan jelas.	3	3	3	Valid
2	Kriteria penilaian dinyatakan dengan jelas.	3	4	3,5	Sangat Valid
<b>Rata-rata Aspek</b>				<b>3,3</b>	<b>Valid</b>
<b>B. Aspek Bahasa</b>					
3	Penggunaan bahasa ditinjau dari penggunaan kaidah bahasa Indonesia.	3	3	3	Valid
4	Kesederhanaan struktur kalimat.	3	4	3,5	Sangat Valid
5	Bahasa yang digunakan bersifat komunikatif.	3	3	3	Valid
<b>Rata-rata Aspek</b>				<b>3,3</b>	<b>Valid</b>
<b>C. Aspek Isi</b>					
6	Aspek yang dinilai telah mencakup indikator kepraktisan LKPD.	4	3	3,5	Sangat Valid
7	Item pernyataan untuk setiap aspek telah mencakup indikator aspek penilaian.	4	3	3,5	Sangat Valid
<b>Rata-rata Aspek</b>				<b>3,5</b>	<b>Sangat Valid</b>
<b>Rata-rata Seluruh Aspek</b>				<b>3,3</b>	<b>Valid</b>

### E. Hasil Validasi Lembar Pengamatan Aktivitas Peserta Didik

Aspek Penilaian	Penilaian Validator		Rata-Rata	Keterangan	
	I	II			
<b>A. Aspek Petunjuk</b>					
1	Petunjuk lembar observasi aktivitas peserta didik dalam proses pembelajaran dinyatakan dengan jelas.	3	3	3	Valid
2	Kriteria penilaian dinyatakan dengan jelas.	3	4	3,5	Sangat Valid
<b>Rata-rata Aspek</b>			<b>3,3</b>	<b>Valid</b>	
<b>B. Aspek Bahasa</b>					
3	Penggunaan bahasa ditinjau dari penggunaan kaidah bahasa Indonesia.	3	3	3	Valid
4	Kesederhanaan struktur kalimat.	3	3	3	Valid
5	Bahasa yang digunakan bersifat komunikatif.	3	4	3,5	Sangat Valid
<b>Rata-rata Aspek</b>			<b>3,3</b>	<b>Valid</b>	
<b>C. Aspek Isi</b>					
6	Item yang diamati telah sesuai dengan dengan tujuan pengukuran.	4	3	3,5	Sangat Valid
<b>Rata-rata Aspek</b>			<b>3,5</b>	<b>Sangat Valid</b>	
<b>Rata-rata Seluruh Aspek</b>			<b>3,3</b>	<b>Valid</b>	


### F. Hasil Validasi Lembar Pengamatan Aktivitas Guru

Aspek Penilaian		Penilaian Validator		Rata-Rata	Keterangan
		I	II		
<b>A. Aspek Petunjuk</b>					
1	Petunjuk lembar observasi aktivitas guru dalam mengelola pembelajaran dinyatakan dengan jelas.	3	3	3	Valid
2	Kriteria penilaian dinyatakan dengan jelas.	3	3	3	Valid
<b>Rata-rata Aspek</b>				<b>3,0</b>	<b>Valid</b>
<b>B. Aspek Bahasa</b>					
3	Penggunaan bahasa ditinjau dari penggunaan kaidah bahasa Indonesia.	4	3	3,5	Sangat Valid
4	Kesederhanaan struktur kalimat.	3	3	3	Valid
5	Bahasa yang digunakan bersifat komunikatif.	4	3	3,5	Sangat Valid
<b>Rata-rata Aspek</b>				<b>3,3</b>	<b>Valid</b>
<b>C. Aspek Isi</b>					
6	Item yang diobservasi telah sesuai dengan dengan tujuan pengukuran.	4	3	3,5	Sangat Valid
<b>Rata-rata Aspek</b>				<b>3,5</b>	<b>Sangat Valid</b>
<b>Rata-rata Seluruh Aspek</b>				<b>3,3</b>	<b>Valid</b>

**G. Hasil Validasi Tes Kemampuan Pemahaman Konsep (*Pretest* dan *Posttest*)**

Aspek Penilaian		Penilaian Validator		Rata-Rata	Keterangan
		I	II		
<b>A. Validasi Isi</b>					
1	Kesesuaian soal dengan indikator materi bentuk aljabar.	4	3	3,5	Sangat Valid
2	Kejelasan maksud soal.	3	4	3,5	Sangat Valid
3	Pedoman penskoran dinyatakan dengan jelas.	4	3	3,5	Sangat Valid
4	Jawaban soal jelas.	3	3	3	Valid
5	Kesesuaian waktu pengerjaan soal.	4	3	3,5	Sangat Valid
<b>Rata-rata Aspek</b>				<b>3,4</b>	<b>Valid</b>
<b>B. Bahasa</b>					
6	Kesesuaian bahasa yang digunakan pada soal dengan kaidah bahasa Indonesia.	3	3	3	Valid
7	Kalimat soal tidak mengandung arti ganda.	3	4	3,5	Sangat Valid
8	Rumusan kalimat soal komunikatif, menggunakan bahasa yang sederhana bagi siswa, mudah dipahami, dan menggunakan bahasa yang dikenal siswa.	4	3	3,5	Sangat Valid
<b>Rata-rata Aspek</b>				<b>3,3</b>	<b>Valid</b>
<b>Rata-rata Seluruh Aspek</b>				<b>3,4</b>	<b>Valid</b>





# **LAMPIRAN 5**

## **ANALISIS DATA**

**ALAUDDIN**  
M A K A S S A R  
M A K A S S A R

### A. Analisis Data Kevalidan

No.	Aspek Penilaian Kualitas Isi	Penilaian Validator		Rata-Rata	Keterangan
		I	II		
<b>A. Kesesuaian materi dengan KI dan KD</b>					
1	Kelengkapan materi	3	3	3,0	Valid
2	Keluasan materi	3	3	3,0	Valid
3	Kedalaman materi	3	3	3,0	Valid
<b>Rata-Rata Aspek</b>				<b>3,0</b>	<b>Valid</b>
<b>B. Keakuratan Materi</b>					
4	Keakuratan konsep	3	4	3,5	Sangat Valid
5	Keakuratan gambar, diagram dan ilustrasi	2	3	2,5	Valid
6	Keakuratan istilah	3	4	3,5	Sangat Valid
7	Keakuratan notasi dan simbol	3	3	3,0	Valid
<b>Rata-Rata Aspek</b>				<b>3,1</b>	<b>Valid</b>
<b>C. Merangsang Keingintahuan</b>					
8	Mendorong rasa ingin tahu	3	4	3,5	Sangat Valid
9	Mendorong keinginan untuk mencari informasi lebih jauh	3	4	3,5	Sangat Valid
<b>Rata-Rata Aspek</b>				<b>3,5</b>	<b>Sangat Valid</b>
<b>D. Kesesuaian dengan langkah-langkah model PBL</b>					
10	Orientasi peserta didik pada masalah	3	4	3,5	Sangat Valid
11	Mengorganisasi peserta didik untuk belajar	4	3	3,5	Sangat Valid
12	Membimbing pengalaman individual/kelompok	3	4	3,5	Sangat Valid
13	Mengembangkan dan menyajikan hasil karya	4	3	3,5	Sangat Valid
14	Menganalisis dan mengevaluasi proses pemecahan masalah	4	3	3,5	Sangat Valid
<b>Rata-Rata Aspek</b>				<b>3,5</b>	<b>Sangat Valid</b>
<b>E. Kesesuaian dengan Nilai-Nilai Moral dan Sosial</b>					
15	Mendorong kerjasama antar siswa	3	4	3,5	Sangat Valid
<b>Rata-Rata Aspek</b>				<b>3,5</b>	<b>Sangat Valid</b>
<b>Rata-Rata Seluruh Aspek</b>				<b>3,3</b>	<b>Valid</b>

No.	Aspek Penilaian Kualitas Kebahasaan	Penilaian Validator		Rata-Rata	Keterangan
		I	II		
<b>A. Kesesuaian dengan Perkembangan Siswa</b>					
1	Kesesuaian dengan bahan yang digunakan dengan tingkat perkembangan intelektual siswa	3	3	3,0	Valid
2	Kesesuaian bahasa yang digunakan dengan tingkat perkembangan emosional siswa	3	3	3,0	Valid
<b>Rata-Rata Aspek</b>				<b>3,0</b>	<b>Valid</b>
<b>B. Kesesuaian dengan Kaidah Bahasa Indonesia</b>					
3	Ketetapan tata bahasa	3	4	3,5	Sangat Valid
4	Ketetapan ejaan	3	4	3,5	Sangat Valid
<b>Rata-Rata Aspek</b>				<b>3,5</b>	<b>Sangat Valid</b>
<b>C. Penggunaan Istilah, Simbol, Atau Ikon</b>					
5	Konsistensi penggunaan istilah	3	4	3,5	Sangat Valid
6	Konsistensi penggunaan notasi dan simbol	3	4	3,5	Sangat Valid
<b>Rata-Rata Aspek</b>				<b>3,5</b>	<b>Sangat Valid</b>
<b>Rata-Rata Seluruh Aspek</b>				<b>3,3</b>	<b>Valid</b>

No.	Aspek Penilaian Kualitas Penyajian	Penilaian Validator		Rata-Rata	Keterangan
		I	II		
<b>A. Teknik Penyajian</b>					
1	Konsistensi sistematika sejati dalam tiap subbab	2	3	2,5	Valid
2	Keruntutan kegiatan sesuai konsep bentuk aljabar	3	3	3,0	Valid
<b>Rata-Rata Aspek</b>				<b>2,8</b>	<b>Valid</b>
<b>B. Pendukung Penyajian</b>					
3	Pendahuluan	3	3	3,0	Valid
4	Soal latihan pada setiap subbab	3	3	3,0	Valid
5	Pembangkitan motivasi belajar pada awal subbab	3	3	3,0	Valid
6	Daftar pustaka	3	3	3,0	Valid
<b>Rata-Rata Aspek</b>				<b>3,0</b>	<b>Valid</b>
<b>C. Penyajian Pembelajaran</b>					
7	Keterlibatan siswa	3	3	3,0	Valid
8	Keutuhan makna dalam subbab/alea	3	3	3,0	Valid
9	Kejelasan petunjuk kegiatan	3	4	3,5	Sangat Valid
<b>Rata-Rata Aspek</b>				<b>3,2</b>	<b>Valid</b>
<b>Rata-Rata Seluruh Aspek</b>				<b>3,0</b>	<b>Valid</b>

No.	Aspek Penilaian Kualitas Kegrafikaan	Penilaian Validator		Rata-Rata	Keterangan
		I	II		
<b>A. Ukuran LKPD</b>					
1	Kesesuaian ukuran LKPD dengan standar ISO	3	3	3,0	Valid
<b>Rata-Rata Aspek</b>				<b>3,0</b>	<b>Valid</b>
<b>B. Desain dan Kulit LKPD</b>					
<b>Tipografi Kulit LKPD</b>					
2	Ukuran huruf LKPD lebih dominan	3	3	3,0	Valid
3	Warna judul LKPD kontras dengan warna latar belakang	3	3	3,0	Valid
<b>Ilustrasi Kulit LKPD</b>					
4	Menggambarkan isi/materi ajaran dan mengungkapkan karakter objek	3	4	3,5	Sangat Valid
5	Bentuk, warna, ukuran, dan proporsi objek sesuai	4	4	4,0	Sangat Valid
<b>Rata-Rata Aspek</b>				<b>3,4</b>	<b>Valid</b>
<b>C. Desain Isi LKPD</b>					
<b>Tata Letak Isi</b>					
6	Tata letak unsur-unsur LKPD konsisten	2	3	2,5	Valid
7	Bidang cetak proporsional	3	3	3,0	Valid
8	Judul bab, sub judul bab, dan angka halaman proporsional	3	4	3,5	Sangat Valid
9	Penempatan judul, subjudul, ilustrasi, dan keterangan gambar tidak mengganggu pemahaman	3	3	3,0	Valid
<b>Tipografi Isi LKPD</b>					
10	Tidak menggunakan terlalu banyak jenis huruf	3	3	3,0	Valid
11	Penggunaan variasi huruf (bold, italic, all caption, small caption)	4	3	3,5	Sangat Valid
12	Spasi antar baris normal	3	4	3,5	Sangat Valid
13	Jenjang/hierarki judul-judul jelas, konsisten, dan proporsional	4	4	4,0	Sangat Valid
<b>Ilustrasi Isi</b>					
14	Mampu mengungkapkan makna/arti dari objek	3	3	3,0	Valid
15	Keseluruhan ilustrasi serasi	3	3	3,0	Valid
<b>Rata-Rata Aspek</b>				<b>3,2</b>	<b>Valid</b>
<b>Rata-Rata Seluruh Aspek</b>				<b>3,2</b>	<b>Valid</b>

**B. Analisis Data Kepraktisan**  
**1. Keterlaksanaan LKPD**

No.	Aspek Pengamatan	Penilaian Keterlaksanaan LKPD Pertemuan Ke-			Rata-Rata Item	Keterangan
		1	2	3		
<b>A. Langkah-Langkah Model PBL</b>						
1	Orientasi peserta didik pada masalah	2	2	1	1,67	Terlaksana Seluruhnya
2	Mengorganisasi peserta didik untuk belajar	2	1	0	1,00	Terlaksana Sebagian
3	Membimbing pengalaman individual/kelompok	2	1	0	1,00	Terlaksana Sebagian
4	Mengembangkan dan menyajikan hasil karya	1	1	1	1,00	Terlaksana Sebagian
5	Menganalisis dan mengevaluasi proses pemecahan masalah	2	1	1	1,33	Terlaksana Sebagian
<b>Rata-Rata Aspek</b>					<b>1,20</b>	<b>Terlaksana Sebagian</b>
<b>B. Interaksi Sosial</b>						
6	Interaksi guru dengan peserta didik dan antara peserta didik dengan peserta didik.	1	0	1	0,67	Terlaksana Sebagian
7	Keaktifan peserta didik memahami masalah pada LKPD secara individu.	1	1	1	1,00	Terlaksana Sebagian
8	Keaktifan peserta didik menyelesaikan masalah dengan menggunakan LKPD.	1	2	1	1,33	Terlaksana Sebagian
9	Keaktifan peserta didik dalam membandingkan/mendiskusikan jawaban atau pendapat dengan teman kelompoknya.	0	1	2	1,00	Terlaksana Sebagian
10	Keaktifan peserta didik dalam menyampaikan hasil diskusi secara berkelompok kepada kelompok yang lain.	1	0	1	0,67	Terlaksana Sebagian
11	Keaktifan peserta didik dalam menyampaikan jawaban/menanggapi pertanyaan dari kelompok lain.	2	1	1	1,33	Terlaksana Sebagian
12	Keaktifan peserta didik dalam membuat kesimpulan atau rangkuman.	0	0	0	0,00	Tidak Terlaksana
<b>Rata-Rata Aspek</b>					<b>0,86</b>	<b>Terlaksana Sebagian</b>

<b>C. Prinsip Reaksi</b>						
13	Guru menciptakan suasana yang nyaman dan membangkitkan motivasi peserta didik untuk belajar.	0	1	0	0,33	Tidak Terlaksana
14	Guru menyediakan dan mengelola LKPD yang sesuai dengan KD yang akan dicapai.	2	1	1	1,33	Terlaksana Sebagian
15	Guru memperhitungkan rasionalitas alokasi waktu dalam memecahkan masalah yang terdapat pada LKPD.	2	0	0	0,67	Terlaksana Sebagian
16	Guru membimbing peserta didik/kelompok peserta didik bekerja dalam menyelesaikan soal dalam LKPD.	0	2	1	1,00	Terlaksana Sebagian
17	Guru memberikan penguatan positif kepada Peserta didik.	2	0	1	1,00	Terlaksana Sebagian
18	Guru memotivasi peserta didik/kelompok peserta didik dengan suasana yang nyaman untuk saling berbagi dan berdiskusi secara aktif.	0	2	1	1,00	Terlaksana Sebagian
<b>Rata-Rata Aspek</b>					<b>0,89</b>	<b>Terlaksana Sebagian</b>
<b>Rata-Rata Seluruh Aspek</b>					<b>0,98</b>	<b>Terlaksana Sebagian</b>







13	Saya merasa lebih mudah dengan menggunakan LKPD ini	1	1	4	2	3	2	4	4	4	1	3	4	2	1	4	2	1	3	4	3	2	4	2	1	3	4	3	2	4	4	71.0	88.75	Sangat Positif
14	LKPD ini membuat saya lebih berminat belajar matematika	4	4	2	4	1	2	2	4	4	1	3	3	1	3	4	4	1	3	3	1	3	4	4	4	4	1	3	4	4	74.0	92.50	Sangat Positif	
15	Saya lebih rajin belajar dengan menggunakan LKPD ini	2	1	2	2	3	1	3	2	1	4	2	3	2	2	2	1	2	1	3	2	4	3	1	1	1	2	4	3	4	1	59.0	73.75	Positif

**Rata-Rata Persentase Aspek**

<b>Rata-Rata Persentase Aspek</b>																																<b>85.00</b>	<b>Sangat Positif</b>
-----------------------------------	--	--	--	--	--	--	--	--	--	--	--	--	--	--	--	--	--	--	--	--	--	--	--	--	--	--	--	--	--	--	--	--------------	-----------------------

**Rata-Rata Persentase Seluruh Aspek**

<b>Rata-Rata Persentase Seluruh Aspek</b>																																<b>83.06</b>	<b>Positif</b>
---	--	--	--	--	--	--	--	--	--	--	--	--	--	--	--	--	--	--	--	--	--	--	--	--	--	--	--	--	--	--	--	--------------	----------------

## 3. Respon Guru

No.	Pernyataan	Penilaian Guru		Total	Persentase	Keterangan
		1	2			
<b>A. Aspek Tampilan</b>						
1	Teks atau tulisan pada LKPD ini mudah dibaca	4	2	6,0	75,00	Positif
2	Gambar yang disajikan jelas atau tidak buram	3	4	7,0	87,50	Sangat Positif
3	Adanya keterangan pada setiap gambar yang disajikan dalam LKPD ini	4	3	7,0	87,50	Sangat Positif
4	Gambar yang disajikan proporsional	4	3	7,0	87,50	Sangat Positif
5	Gambar yang disajikan sesuai dengan materi	2	2	4,0	50,00	Kurang Positif
<b>Rata-Rata Persentase Aspek</b>					<b>77,50</b>	<b>Positif</b>
<b>B. Aspek Penyajian Isi</b>						
6	LKPD ini menggunakan contoh-contoh soal yang berkaitan dengan masalah kehidupan sehari-hari.	2	4	6,0	75,00	Positif

7	Penyajian isi dalam LKPD ini berkaitan dengan materi matematika yang lain atau dengan mata pelajaran yang lain dalam pemecahan masalah dan penerapannya.	2	4	6,0	75,00	Positif
8	Tidak ada kalimat yang menimbulkan makna ganda dalam LKPD ini.	3	3	6,0	75,00	Positif
<b>Rata-Rata Persentase Aspek</b>					<b>75,00</b>	<b>Positif</b>
<b>C. Aspek Manfaat</b>						
9	Saya merasa lebih mudah mengajar dengan menggunakan LKPD ini.	2	4	6,0	75,00	Positif
10	Saya sangat tertarik menggunakan LKPD ini.	2	4	6,0	75,00	Positif
11	Dengan adanya ilustrasi disetiap awal subbab dapat memberikan motivasi untuk mempelajari materi bentuk aljabar.	3	3	6,0	75,00	Positif
<b>Rata-Rata Persentase Aspek</b>					<b>75,00</b>	<b>Positif</b>
<b>Rata-Rata Persentase Seluruh Aspek</b>					<b>75,83</b>	<b>Positif</b>

## C. Analisis Data Keefektifan

## 1. Aktivitas Peserta Didik

No	Nama Peserta Didik	Penilaian Aktivitas Peserta Didik										
		Pertemuan I										
1	ADELLA	4	3	3	4	4	4	2	1	1	4	
2	AIRIN DWI ARYANTI	2	4	2	1	2	2	2	1	1	4	4
3	ANDI ARWINI MUHTAR	1	2	2	4	4	2	1	1	1	1	3
4	ANNISA	2	2	4	2	2	3	4	1	1	1	2
5	FEBI ANDARA	1	4	4	2	2	2	2	4	4	1	3
6	FERA YUNIAR	3	1	3	1	1	1	3	3	1	3	3
7	HERIANI	4	3	1	1	1	4	2	1	1	1	3
8	NUR RAHMA AMALLIA	4	3	2	3	3	1	4	3	3	1	3
9	NURUL FADILAH	2	3	4	1	1	1	2	2	2	4	1
10	NURUL SAFIRA	2	1	4	2	2	4	1	4	4	3	4
11	PUTRI ZALSADILLA	4	3	1	1	1	2	1	4	4	2	1
12	SRI RAHMAYANI	3	3	4	4	4	4	2	3	3	2	2
13	ZALSYABILA	3	1	1	1	1	2	1	3	3	2	1
14	AHMAD REIFAN	3	3	2	4	4	2	4	1	1	4	2
15	ARKAMULLAH	3	2	1	2	2	3	2	4	4	2	4
16	ASHAR	2	2	2	1	1	2	1	2	2	4	2
17	ASRAN SYAH	4	3	4	1	1	3	4	1	1	3	1
18	DIMAS RAMADHAN	2	1	1	1	1	4	2	4	4	2	1

19	MARSEL YAHYA	2	2	2	4	2	4	4	4	4	2
20	MD. WAHYU UTAMA	2	1	3	3	3	2	4	4	2	3
21	MOHAMMAD FAIZAL	2	4	3	1	1	1	4	4	4	1
22	MUH. AIDIL	2	4	2	1	4	3	3	4	4	3
23	MUH. HILMI	3	1	4	2	3	2	2	2	2	3
24	MUH. NUR ASMI	4	1	3	2	3	3	1	1	1	2
25	MUH. RAIHANG	3	3	4	3	4	4	1	2	2	3
26	RAMA	3	2	1	1	2	4	2	1	1	1
27	RISWAN	4	1	2	4	3	1	3	3	3	3
<b>Jumlah</b>		74	63	69	57	71	64	65	64	65	65
<b>Persentase (%)</b>		68.52	58.33	63.89	52.78	65.74	59.26	60.19	59.26	60.19	60.19
<b>Keterangan</b>		Baik	Cukup Baik	Baik	Cukup Baik	Baik	Cukup Baik	Cukup Baik	Cukup Baik	Cukup Baik	Cukup Baik
<b>Rata-Rata Persentase Tiap Pertemuan (%)</b>		<b>60.91</b>									
<b>Keterangan</b>		<b>Cukup Baik</b>									

No	Nama Peserta Didik	Penilaian Aktifitas Peserta Didik								
		Pertemuan II								
		1	2	3	4	5	6	7	8	9
1	ADELIA	1	4	3	1	2	1	2	1	3
2	AIRIN DWI ARYANTI	1	2	4	2	4	2	1	2	3
3	ANDI ARWINI MUHTAR	3	1	1	4	4	2	3	2	2
4	ANNISA	1	1	4	4	2	1	4	1	1
5	FEBI ANDARA	4	1	1	4	2	2	4	2	2
6	FERA YUNIAR	4	4	4	1	3	2	4	3	3
7	HERIANI	4	4	2	4	1	3	4	1	1
8	NUR RAHMA AMALIA	2	1	2	2	3	3	4	2	2
9	NURUL FADILAH	3	3	4	3	3	2	4	3	2
10	NURUL SAFIRA	4	2	2	2	1	1	2	2	4
11	PUTRI ZALSADILLA	4	2	4	4	4	1	4	2	2
12	SRI RAHMAYANI	4	2	4	4	1	4	3	4	1
13	ZALSYABILA	4	1	3	1	2	4	2	3	1
14	AHMAD REIFAN	2	2	3	4	3	2	3	3	2
15	ARKAMULLAH	1	3	2	2	4	1	1	4	3
16	ASHAR	1	1	3	2	1	1	4	4	4
17	ASRAN SYAH	2	3	1	1	3	1	2	3	3
18	DIMAS RAMADHAN	3	4	2	2	1	3	1	4	4
19	MARSEL YAHYA	2	2	1	3	4	3	4	1	1
20	MD. WAHYU UTAMA	3	1	2	2	3	2	1	3	3
21	MOHAMMAD FAIZAL	1	3	4	4	3	4	2	3	1

22	MUH. AIDIL	4	1	1	3	1	3	4	2	3
23	MUH. HILMI	1	4	3	3	3	1	2	2	1
24	MUH. NUR ASMI	2	4	4	2	1	2	4	1	1
25	MUH. RAIHANG	3	3	1	2	3	3	2	1	4
26	RAMA	1	4	2	4	4	2	2	4	1
27	RISWAN	4	1	1	1	2	1	4	2	4
<b>Jumlah</b>		69	64	68	71	68	57	77	65	62
<b>Persentase (%)</b>		63.89	59.26	62.96	65.74	62.96	52.78	71.30	60.19	57,41
<b>Keterangan</b>		Baik	Cukup Baik	Baik	Baik	Baik	Cukup Baik	Baik	Cukup Baik	Cukup Baik
<b>Rata-Rata Persentase Tiap Pertemuan (%)</b>		61,83								
<b>Keterangan</b>		Baik								



No	Nama Peserta Didik	Penilaian Aktivitas Peserta Didik								
		Pertemuan III								
		1	2	3	4	5	6	7	8	9
1	ADELLA	2	4	4	4	1	2	3	1	2
2	AIRIN DWI ARYANTI	4	3	3	1	4	1	4	4	4
3	ANDI ARWINI MUHTAR	2	2	1	2	2	4	4	4	4
4	ANNISA	2	1	4	3	4	3	1	4	4
5	FEBI ANDARA	2	3	1	1	1	1	4	3	2
6	FERA YUNIAR	1	1	4	2	1	2	1	3	3
7	HERIANI	2	1	3	4	1	1	3	1	1
8	NUR RAHMA AMALLIA	1	3	4	2	3	2	2	2	4
9	NURUL FADILAH	3	3	1	2	3	1	2	1	4
10	NURUL SAFIRA	3	3	3	3	4	2	4	3	4
11	PUTRI ZALSADILLA	4	1	4	4	1	2	2	2	2
12	SRI RAHMAYANI	1	3	3	1	2	1	4	4	4
13	ZALSYABILA	3	3	3	4	1	4	4	4	1
14	AHMAD REIFAN	1	4	1	4	2	1	3	2	2
15	ARKAMULLAH	1	2	2	1	1	2	3	3	4
16	ASHAR	1	4	2	1	4	4	3	2	2
17	ASRAN SYAH	1	2	4	4	1	1	1	3	4
18	DIMAS RAMADHAN	2	1	2	2	4	2	3	4	3
19	MARSEL YAHYA	3	4	2	3	1	3	2	1	1
20	MD. WAHYU UTAMA	1	2	4	3	4	2	3	4	3
21	MOHAMMAD FAIZAL	1	3	2	4	3	3	3	3	1

22	MUH. AIDIL	4	4	3	1	2	2	4	4	4
23	MUH. HILMI	1	2	3	1	1	3	2	4	1
24	MUH. NUR ASMI	3	1	3	4	2	2	4	1	3
25	MUH. RAIHANG	2	3	1	3	1	2	1	4	3
26	RAMA	2	3	3	4	2	1	3	3	4
27	RISWAN	2	2	4	3	3	1	3	4	1
<b>Jumlah</b>		<b>55</b>	<b>68</b>	<b>75</b>	<b>71</b>	<b>59</b>	<b>55</b>	<b>76</b>	<b>80</b>	<b>75</b>
<b>Persentase (%)</b>		<b>50.93</b>	<b>62.96</b>	<b>69.44</b>	<b>65.74</b>	<b>54.63</b>	<b>50.93</b>	<b>70.37</b>	<b>74.07</b>	<b>69.44</b>
<b>Keterangan</b>		Cukup Baik	Baik	Baik	Baik	Cukup Baik	Cukup Baik	Baik	Baik	Baik
<b>Rata-Rata Persentase Tiap Pertemuan (%)</b>		<b>63,17</b>								
<b>Keterangan</b>		<b>Baik</b>								
<b>Rata-Rata Persentase Pertemuan (%)</b>		<b>61,97</b>								
<b>Keterangan</b>		<b>Baik</b>								

## 2. Aktivitas Guru

No.	Aspek Penilaian	Penilaian Aktivitas Guru									Rata-Rata Item	Keterangan
		Pertemuan I			Pertemuan II			Pertemuan III				
		Tertaksana Tidak	Ya	Penilaian	Tertaksana Tidak	Ya	Penilaian	Tertaksana Tidak	Ya	Penilaian		
<b>A. Kegiatan Pendahuluan</b>												
1	Menjelaskan tujuan pembelajaran dan menyampaikan cakupan materi.	✓		4	✓		4	✓		4	4,00	Baik
2	Melakukan apersepsi dengan menanyakan materi prasyarat atau materi pada pertemuan sebelumnya.	✓		4	✓		4	✓		4	4,00	Baik
3	Memberikan motivasi kepada peserta didik untuk menerima pelajaran dengan menyampaikan pentingnya mempelajari materi bentuk aljabar.	✓		3	✓		4	✓		4	3,67	Baik
<b>Rata-Rata Aspek Kegiatan Inti</b>											<b>3,89</b>	<b>Baik</b>
<b>B. Kegiatan Inti</b>												
4	Membuka pemahaman peserta didik tentang materi yang akan dipelajari tentang bentuk aljabar	✓		3	✓		3	✓		4	3,33	Cukup Baik

5	Memberikan masalah yang terkait dengan materi pembelajaran	✓	4		✓	5	✓	5	4,67	Sangat Baik
6	Meminta peserta didik menjelaskan konsep materi bentuk aljabar dengan kata-kata sendiri	✓	3		✓	4	✓	4	3,67	Baik
7	Mengintruksian kegiatan yang akan dilaksanakan dalam kelompok diskusi	✓	4		✓	5	✓	5	4,67	Sangat Baik
8	Menjawab pertanyaan peserta didik tentang aktivitas pada LKPD yang akan diselesaikan.	✓	4		✓	5	✓	5	4,67	Sangat Baik
9	Membimbing peserta didik dalam menyelesaikan aktivitas pada LKPD.	✓	3		✓	4	✓	5	4,00	Baik
10	Memberikan motivasi kepada peserta didik dalam melaksanakan diskusi.	✓	3		✓	3	✓	4	3,33	Cukup Baik
11	Memantau kinerja peserta didik dan mengisi lembar penilaian sikap.	✓	3		✓	4	✓	4	3,67	Baik
12	Membantu peserta didik menarik kesimpulan berdasarkan hasil diskusi.	✓	3		✓	4	✓	5	4,00	Baik
13	Memberikan penguatan tentang materi yang	✓	4		✓	4	✓	5	4,33	Baik

telah dipelajari.

**Rata-Rata Aspek**

**4,03**

**Baik**

**C. Kegiatan Penutup**

14	Melakukan refleksi dengan memberikan kesempatan kepada peserta didik untuk bertanya tentang hal-hal yang belum dipahami peserta didik.	✓	4	✓	4	✓	5	4,33	Baik
15	Membimbing peserta didik untuk menyimpulkan materi yang sudah dipelajari secara keseluruhan.	✓	4	✓	5	✓	5	4,67	Sangat Baik

**Rata-Rata Aspek**

**4,50**

**Sangat Baik**

**Rata-Rata Seluruh Aspek**

**4,14**

**Baik**

### 3. Kemampuan Pemahaman Konsep

No.	Nama Peserta Didik	Nilai <i>Pretest</i>	Keterangan
1	ADELIA	75	Tinggi
2	AIRIN DWI ARYANTI	40	Rendah
3	ANDI ARWINI MUHTAR	80	Tinggi
4	ANNISA	30	Sangat Rendah
5	FEBI ANDARA	60	Sedang
6	FERA YUNIAR	75	Tinggi
7	HERIANI	40	Rendah
8	NUR RAHMA AMALIA	60	Sedang
9	NURUL FADILAH	35	Sangat Rendah
10	NURUL SAFIRA	55	Rendah
11	PUTRI ZALSADILLA	65	Sedang
12	SRI RAHMAYANI	35	Sangat Rendah
13	ZALSYABILA	70	Sedang
14	AHMAD REIFAN	65	Sedang
15	ARKAMULLAH	65	Sedang
16	ASHAR	70	Sedang
17	ASRAN SYAH	60	Sedang
18	DIMAS RAMADHAN	35	Sangat Rendah
19	MARSEL YAHYA	50	Rendah
20	MD. WAHYU UTAMA	75	Tinggi
21	MOHAMMAD FAIZAL	40	Rendah
22	MUH. AIDIL	35	Sangat Rendah
23	MUH. HILMI	75	Tinggi
24	MUH. NUR ASMI	75	Tinggi
25	MUH. RAIHANG	65	Sedang
26	RAMA	60	Sedang
27	RISWAN	75	Tinggi
<b>Rata-Rata</b>		<b>57.96</b>	<b>Rendah</b>
<b>Nilai Terendah</b>		<b>30</b>	
<b>Nilai Tertinggi</b>		<b>80</b>	
<b>Standar Deviasi</b>		<b>16.01</b>	
<b>Varians</b>		<b>256.27</b>	

No.	Nama Peserta Didik	Nilai <i>Posttest</i>	Keterangan
1	ADELIA	80	Tinggi
2	AIRIN DWI ARYANTI	65	Sedang
3	ANDI ARWINI MUHTAR	55	Rendah
4	ANNISA	65	Sedang
5	FEBI ANDARA	90	Tinggi
6	FERA YUNIAR	80	Tinggi
7	HERIANI	95	Sangat Tinggi
8	NUR RAHMA AMALIA	75	Tinggi
9	NURUL FADILAH	70	Sedang
10	NURUL SAFIRA	80	Tinggi
11	PUTRI ZALSADILLA	95	Sangat Tinggi
12	SRI RAHMAYANI	80	Tinggi
13	ZALSYABILA	55	Rendah
14	AHMAD REIFAN	80	Tinggi
15	ARKAMULLAH	75	Tinggi
16	ASHAR	80	Tinggi
17	ASRAN SYAH	90	Tinggi
18	DIMAS RAMADHAN	85	Tinggi
19	MARSEL YAHYA	80	Tinggi
20	MD. WAHYU UTAMA	80	Tinggi
21	MOHAMMAD FAIZAL	80	Tinggi
22	MUH. AIDIL	75	Tinggi
23	MUH. HILMI	65	Sedang
24	MUH. NUR ASMI	90	Tinggi
25	MUH. RAIHANG	90	Tinggi
26	RAMA	75	Tinggi
27	RISWAN	80	Tinggi
<b>Rata-Rata</b>		<b>78.15</b>	<b>Tinggi</b>
<b>Nilai Terendah</b>		<b>55</b>	
<b>Nilai Tertinggi</b>		<b>95</b>	
<b>Standar Deviasi</b>		<b>10.57</b>	
<b>Varians</b>		<b>111.82</b>	