

**EFEKTIVITAS MEDIA PEMBELAJARAN (*AUDIO VISUAL*)
TERHADAP HASIL BELAJAR MATEMATIKA SISWA
KELAS VII MTSN 1 MAJENE**



Skripsi

Diajukan untuk Memenuhi Salah Satu Syarat Meraih Gelar
Sarjana Pendidikan Jurusan Pendidikan Matematika
pada Fakultas Tarbiyah dan Keguruan
UIN Alauddin Makassar

Oleh:

MUH. IRHAM NOOR

20700114057

**FAKULTAS TARBIYAH DAN KEGURUAN
UIN ALAUDDIN MAKASSAR**

2019

PERNYATAAN KEASLIAN SKRIPSI

Mahasiswa yang bertanda tangan dibawah ini :

Nama : Muh. Irham Noor
NIM : 20700114057
Tempat/Tgl.Lahir : Kurma / 26 Mei 1995
Jurusan/Prodi : Pendidikan Matematika
Fakultas/Program : Tarbiyah Dan Keguruan
Alamat : Jln. Hertasing. Komp. Permata Hijau Permai blok K1
Judul : **" Efektivitas Media Pembelajaran (*Audio Visual*)
Terhadap Hasil Belajar Matematika Siswa Kelas VII
MtsN 1 Majene"**

Menyatakan dengan sesungguhnya dan penuh kesadaran bahwa skripsi ini benar adalah hasil karya saya sendiri. Jika dikemudian hari terbukti bahwa ia merupakan duplikat, tiruan, plagiat, atau dibuat oleh orang lain, sebagian atau seluruhnya, maka skripsi dan gelar yang diperoleh karenanya batal demi hukum.

Samata, Gowa , 2019

Penyusun



MUH. IRHAM NOOR

NIM: 20700114057

PERSETUJUAN PEMBIMBING

Pembimbing penulisan skripsi saudara **Muh. Irham Noor**, NIM: **20700114057**, mahasiswa Jurusan Pendidikan Matematika pada Fakultas Tarbiyah dan Keguruan UIN Alauddin Makassar, setelah dengan seksama meneliti dan mengoreksi skripsi yang bersangkutan dengan judul : **“Efektivitas Model Pembelajaran *Blended Learning* Terhadap Hasil Belajar Matematika Kelas VII MTsN 1 Majene”** memandang bahwa skripsi tersebut telah memenuhi syarat-syarat ilmiah dan dapat disetujui untuk diujikan ke ujian munaqasyah.

Demikian persetujuan ini diberikan untuk diproses selanjutnya.

Samata-Gowa, 12 November 2019

Pembimbing I



Nur Khalisah L., S.Ag., M.Pd.

NIP 19710831 199703 2 003

Pembimbing II



Andi Kusumayanti, S.Pd., M.Pd.

PENGESAHAN SKRIPSI

Skripsi yang berjudul “Efektivitas Media Pembelajaran (*Audio Visual*) Terhadap Hasil Belajar Matematika Siswa Kelas VII MTsN 1 Majene”, yang disusun oleh saudara(i) **Muh. Irham Noor**, NIM: 20700114057 Mahasiswa Jurusan Pendidikan Matematika pada Fakultas Tarbiyah dan Keguruan UIN Alauddin Makassar, telah diuji dan dipertahankan dalam sidang munaqasyah yang diselenggarakan pada hari **Kamis** tanggal **14 November 2019**, bertepatan dengan **17 Rabiul Awwal 1441 H** dinyatakan diterima sebagai salah satu syarat untuk memperoleh gelar Sarjana Pendidikan pada Fakultas Tarbiyah dan Keguruan, Jurusan Pendidikan Matematika, dengan beberapa perbaikan.

Samata – Gowa, 14 November 2019 M
17 Rabiul Awwal 1441 H

DEWAN PENGUJI (SK. Dekan No. 3824 Tahun 2019)

KETUA	: Nursalam, S.Pd.,M.Si.	(.....)
SEKRETARIS	: Andi Ika Prasasti Abrar, S.Si., M.Pd.	(.....)
MUNAQISY I	: Dr. Andi Halimah, M.Pd.	(.....)
MUNAQISY II	: St. Hasmiah Mustamin, S.Ag.,M.Pd.	(.....)
PEMBIMBING I	: Nur Khalisah Latuconsina, S.Ag.,M.Pd.	(.....)
PEMBIMBING II	: Andi Kusumayanti, S.Pd.,M.Pd.	(.....)

Disahkan oleh :
Dekan Fakultas Tarbiyah dan Keguruan
UIN Alauddin Makassar &



Dr. H. Marjuni, M.Pd.I.
NIM: 197810112005011006

KATA PENGANTAR



Puji syukur kehadirat Allah swt. yang telah memberikan nikmat, hidayah dan taufik-Nya sehingga penulis dapat menyelesaikan skripsi ini. Salawat serta salam semoga tetap tercurahkan kepada baginda Rasulullah Muhammad saw. beserta para sahabat dan keluarganya.

Karya ilmiah ini membahas tentang Efektivitas Media Pembelajaran (*Audio Visual*) Terhadap Hasil Belajar Matematika Siswa Kelas VII MtsN 1 Majene. Sepenuhnya penulis menyadari bahwa pada proses penulisan karya ilmiah ini dari awal sampai akhir tiada luput dari segala kekurangan dan kelemahan penulis sendiri maupun berbagai hambatan dan kendala yang sifatnya datang dari eksternal selalu mengiri proses penulisan. Namun hal itu dapatlah teratasi lewat bantuan dari semua pihak yang dengan senang hati membantu penulis dalam proses penulisan ini. Oleh sebab itu penulis menyampaikan ucapan terima kasih kepada seluruh pihak yang telah turut membantu penulis dalam menyelesaikan karya ilmiah ini.

Dengan penuh kesadaran dan dari dalam dasar hati nurani penulis menyampaikan permohonan maaf dan ucapan terima kasih yang sebesar-besarnya kepada kedua orang tua penulis yaitu ayahanda Muhiddin dan Ibunda Nurhayati tercinta yang telah membesarkan, mendidik dan membina penulis dengan penuh kasih serta senantiasa memanjatkan doa-doanya untuk penulis. Kepada saudara-saudara, sanak keluarga dan teman-teman pun penulis mengucapkan terima kasih yang memotivasi dan menyemangati penulis selama ini. Begitu pula penulis sampaikan ucapan terima kasih kepada:

1. Prof. Hamdan Juhannis, M.A., Ph. D sebagai Rektor UIN Alauddin Makassar. Prof. Dr. Mardan, M.Ag sebagai Wakil Rektor 1, Dr. Wahyuddin Naro, M.Pd. sebagai Wakil Rektor II, Prof. Dr. Darusalam Syamsuddin, M.Ag. sebagai Wakil Rektor

- III, Dr. Kamaluddin Abu Nawas, M.Ag. sebagai Wakil Rektor IV UIN Alauddin Makassar.
2. Dr. H. Marjuni, M.Pd.I. sebagai Dekan Fakultas Tarbiyah dan Keguruan UIN Alauddin Makassar. Dr. Muljono Damopoli, M.Ag., sebagai Wakil Dekan Bidang Akademik, Dr. Misykat Malik Ibrahim., M.Si., sebagai Wakil Dekan Bidang Administrasi Umum, Prof Dr.H. Syahrudin, M.Pd., sebagai Wakil Dekan Bidang Kemahasiswaan.
 3. Nursalam, S.Pd, M.Si dan Andi Ika Prasasti Bahar, S.Si., M.Si., sebagai Ketua dan Sekretaris Jurusan Pendidikan Matematika UIN Alauddin Makassar.
 4. Nur Khalisah L., S.Ag., M.Pd. dan Andi Kusumayanti, S.Pd., M.Pd., sebagai pembimbing I dan pembimbing II yang telah memberikan arahan, dan pengetahuan baru dalam penyusunan skripsi ini, serta membimbing penulis sampai tahap penyelesaian.
 5. Dr. Andi Halimah, M.Pd. selaku penguji I dan St. Hasmiah Mustamin, S.Ag., M.Pd. selaku penguji II yang telah memberikan arahan, dan pengetahuan baru dalam penyusunan skripsi ini, serta menguji penulis sampai tahap penyelesaian.
 6. Para dosen karyawan dan karyawan Fakultas Tarbiyah dan Keguruan yang memberikan sumbangsinya baik langsung maupun tidak langsung.
 7. Kepala sekolah, para guru, karyawan/karyawan, serta siswa/siswi MTsN 1 Majene yang telah memberi izin dan bersedia membantu serta melayani penulis dalam proses penelitian.
 8. Teman-teman seperjuangan mahasiswa Pendidikan Matematika angkatan 2014 yang telah saling memotivasi dalam proses perkuliahan dan penyelesaian ini.
 9. Teman-teman seperjuangan KKN Desa Bonto Ujung, Kec. Tarowang, Kab. Jeneponto terutama kepada Mutmainnah

Rahman, S.Kom yang telah memberikan dukungan semangat untuk penulis.

10. Kepada semua pihak yang tidak dapat penulis sebut satu persatu yang telah membantuk baik secara materi maupun non materi kepada penulis selama proses perkuliahan hingga pada tahap penyelesaian ini.

Akhirnya Kepada Allah swt. Juallah penulis sandarkan semuanya, semoga skripsi ini bermanfaat untuk semua pihak yang membutuhkan.

2019

Samata-Gowa,

penulis

Muh. Irham Noor

NIM: 20700114057

DAFTAR ISI

HALAMAN JUDUL	i
HALAMAN PERNYATAAN KEASLIAN SKRIPSI.....	ii
HALAMAN PENGESAHAN	iii
KATA PENGANTAR.....	iv
DAFTAR ISI.....	vii
DAFTAR TABEL	ix
DAFTAR GAMBAR	x
ABSTRAK	xi
BAB I PENDAHULUAN.....	1
A. Latar Belakang.....	1
B. Rumusan Masalah.....	6
C. Tujuan Penelitian	7
D. Manfaat Penelitian	7
BAB II TINJAUAN TEORETIK	8
A. Tinjauan Teori	8
B. Penelitian yang Relevan.....	22
C. Kerangka Pikir	24
D. Hipotesis Penelitian	27

BAB III	METODOLOGI PENELITIAN	28
	A. Pendekatan, Jenis, dan Desain Penelitian	28
	B. Lokasi Penelitian	29
	C. Populasi dan Sample Penelitian.....	30
	D. Variable Penelitian dan Defenisi Operasional Variabel	31
	E. Teknik Pengumpulan Data.....	32
	F. Instrumen Penelitian	33
	G. Validitas dan Realibilitas Instrumen.....	33
	H. Teknik Analisis Data.....	35
BAB IV	HASIL DAN PEMBAHASAN	44
	A. Hasil Penelitian	44
	B. Pembahasan Hasil Penelitian	54
BAB V	KESIMPULAN DAN SARAN	60
	A. Kesimpulan	60
	B. Implikasi Penelitian	60
	C. Saran	61
	DAFTAR PUSTAKA	62
	LAMPIRAN.....	65

DAFTAR TABEL

Tabel 3.1. Desain Penelitian	29
Tabel 3.2. Populasi Siswa Kelas VII MTsN Majene	30
Tabel 3.3. Pengkategorian Hasil Belajar Siswa	38
Tabel 3.4. Pengkategorian <i>N-gain Score</i>	42
Tabel 3.5. Pengkategorian <i>N-gain Score</i> (persen)	43
Tabel 4.1. Deskriptif Hasil <i>Pretest</i> dan <i>Posttest</i> pada Kelas Eksperimen	45
Tabel 4.2. Kategori Hasil belajar matematika Kelas Eksperimen	46
Tabel 4.3. Deskriptif Hasil <i>Pretest</i> dan <i>Posttest</i> pada Kelas Kontrol	47
Tabel 4.4. Kategori Hasil Belajar Matematika Kelas Kontrol	48
Tabel 4.5. Uji Normalitas Hasil Belajar Siswa	50
Tabel 4.6. Uji Homogenitas <i>Pretest</i> Hasil Belajar Siswa	51
Tabel 4.7. Uji Hipotesis Hasil Belajar Siswa	53
Tabel 4.8. Uji Gain Normalitas Hasil Belajar Siswa	54

DAFTAR GAMBAR

Gambar 2.1 Kerangka Pikir	26
Gambar 4.1 Rata-rata <i>Pretest</i> dan <i>Posttest</i> Kelas Eksperimen.....	45
Gambar 4.2 Rata-rata <i>Pretest</i> dan <i>Posttest</i> Kelas Kontrol	48

ABSTRAK

Nama : Muh. Irham Noor
Nim : 20700114057
Judul : Efektivitas Media Pembelajaran (*Audio Visual*) Terhadap Hasil Belajar Matematika Siswa Kelas VII MTsN 1 Majene

Skripsi ini membahas tentang efektivitas Media Pembelajaran (*Audio Visual*) terhadap hasil belajar matematika siswa kelas VII MTsN 1 Majene. Penelitian ini bertujuan untuk : (1) Mengetahui hasil belajar matematika siswa kelas VII MTsN 1 Majene yang menggunakan media pembelajaran *audio visual* dan yang menggunakan model pembelajaran langsung. (2) Mengetahui apakah media pembelajaran *audio visual* efektif dalam meningkatkan hasil belajar matematika siswa kelas VII MTsN 1 Majene.

Penelitian ini menggunakan pendekatan penelitian kuantitatif dengan jenis penelitian eksperimen semu (*Quasi Eksperiment*) dengan desain penelitian *non equivalent control group design*. Penelitian dilaksanakan di sekolah MTsN 1 Majene. Populasi dalam penelitian ini adalah seluruh siswa kelas VII MTsN 1 Majene yang berjumlah 131 siswa. Adapun sampelnya adalah kelas VII 1 sebagai kelas eksperimen dan kelas VII 4 sebagai kelas kontrol. Instrumen penelitian yang digunakan dalam penelitian ini adalah soal tes hasil belajar matematika. Pengolahan data dari hasil penelitian menggunakan statistik deskriptif dan statistik inferensial yaitu uji gain normalitas.

Hasil penelitian ini diperoleh bahwa hasil belajar matematika siswa kelas eksperimen dari 27 siswa kelas VII MTsN 1 Majene yaitu 2 siswa berada pada kategori sedang, 17 siswa berada pada kategori tinggi dan 8 siswa berada pada kategori sangat tinggi.

Hasil penelitian menunjukkan bahwa (1) Hasil belajar siswa kelas VII MTsN 1 Majene yang diajar dengan menggunakan media pembelajaran (*audio visual*) mengalami peningkatan dilihat dari nilai rata-rata *pretest* yaitu 40,74 dan nilai rata-rata *posttest* yaitu 77,78. (2) Media pembelajaran (*audio visual*) cukup efektif dalam meningkatkan hasil belajar siswa kelas VII MTsN 1 Majene.

BAB I

PENDAHULUAN

A. Latar Belakang Masalah

Pendidikan merupakan suatu proses pengalaman, dan pengalaman adalah kejadian yang pernah dialami (dijalani, dirasakan, ditanggung dan sebagainya) baik yang sudah lama atau baru saja terjadi dalam kehidupan. Maka pendidikan berarti membantu pertumbuhan manusia tanpa dibatasi oleh usia. Proses pertumbuhan adalah proses penyesuaian pada setiap fase dan menambah kecakapan dalam perkembangan seseorang melalui pendidikan.

Dalam UU SISDIKNAS No. 2 tahun 1989 dijelaskan bahwa pendidikan adalah usaha sadar untuk menyiapkan siswa melalui kegiatan bimbingan, pengajaran, dan pelatihan bagi pemerannya di masa yang akan datang. Sistem pendidikan di Indonesia dikenal dengan sistem pendidikan nasional yang dilaksanakan melalui tiga jalur pendidikan, yaitu pendidikan informal, pendidikan formal, dan pendidikan nonformal.

Masing-masing mempunyai ciri-ciri tersendiri yang dapat dibedakan antara pendidikan informal, pendidikan formal, dan pendidikan nonformal. Pendidikan formal adalah kegiatan yang sistematis, bertingkat (berjenjang), dimulai dari sekolah dasar sampai perguruan tinggi dan yang setaraf dengannya. Pada umumnya pendidikan formal mempunyai ketentuan yang lebih ketat daripada pendidikan informal dan nonformal. Karena pendidikan nonformal tidak ada penekanan bagi siswa untuk belajar dan berlangsung singkat. Sedangkan pendidikan informal dikenal sebagai pendidikan yang tidak ketat dikarenakan oleh

beberapa faktor yaitu keluarga tidak memainkan fungsinya, media massa, kurangnya partisipasi dalam organisasi, dan lain-lain.

Dalam proses pembelajaran pendidikan formal guru berkewajiban memotivasi siswa untuk berpartisipasi secara aktif dalam proses pembelajaran. Pembelajaran aktif merupakan pembelajaran yang diterapkan pada sistem pendidikan formal. Guru yang profesional merupakan faktor penentu proses pendidikan yang berkualitas pada pembelajaran aktif.

Adapun ayat yang berkaitan dengan pendidikan adalah Q.S Al-Mujadilah, 58:11 yaitu :

يَا أَيُّهَا الَّذِينَ آمَنُوا إِذَا قِيلَ لَكُمْ تَفَسَّحُوا فَمَا لِمْ جُلِسْنَا فَاغْوِا فَيَسَّحُوا لِيُفَسِّحَ اللَّهُ لَكُمْ وَإِذَا قِيلَ لَكُمْ تَفَسَّحُوا فَمَا لِمْ جُلِسْنَا فَاغْوِا فَيَسَّحُوا لِيُفَسِّحَ اللَّهُ لَكُمْ وَإِذَا قِيلَ لَكُمْ تَفَسَّحُوا فَمَا لِمْ جُلِسْنَا فَاغْوِا فَيَسَّحُوا لِيُفَسِّحَ اللَّهُ لَكُمْ وَإِذَا قِيلَ لَكُمْ تَفَسَّحُوا فَمَا لِمْ جُلِسْنَا فَاغْوِا فَيَسَّحُوا لِيُفَسِّحَ اللَّهُ لَكُمْ

Terjemahnya:

Hai orang-orang yang beriman apabila dikatakan kepadamu: "Berlapang-lapanglah dalam majlis", maka lapangkanlah niscaya Allah akan memberi kelapangan untukmu. Dan apabila dikatakan: "Berdirilah kamu", maka berdirilah, niscaya Allah akan meninggikan orang-orang yang beriman di antaramu dan orang-orang yang diberi ilmu pengetahuan beberapa derajat. Dan Allah Maha Mengetahui apa yang kamu kerjakan.¹

Ayat ini menjelaskan bahwa Allah akan mengangkat tinggi kedudukan orang yang beriman dan orang yang diberi ilmu. Orang-orang yang beriman diangkat kedudukannya oleh Allah dan Rasulullah, sedangkan orang-orang yang berilmu diangkat kedudukannya karena mereka dapat memberi banyak manfaat kepada orang lain. Apapun ilmu yang dimiliki seseorang baik itu bermanfaat bagi dirinya ataupun bermanfaat bagi orang lain, maka ilmu itu tergolong salah satu dalam tiga pusaka yang tidak akan punah meskipun pemiliknya telah meninggal

¹<https://tafsirq.com/58-al-mujadilah/ayat-11> (Diakses 16 September 2018)

dunia. Tiga pusaka tersebut adalah sedekah jariah, ilmu yang bermanfaat dan anak yang shaleh yang mendoakan kepada orangtuanya.

Salah satu pelajaran yang biasa dilakukan secara aktif adalah pelajaran matematika. Karena matematika merupakan salah satu bidang studi yang memiliki peranan penting dalam dunia pendidikan karena matematika diajarkan mulai dari tingkat SD, SMP, SMA hingga perguruan tinggi. Matematika adalah salah satu ilmu yang diperlukan dalam kehidupan manusia, karena melalui matematika siswa dilatih agar dapat berpikir kritis, logis, dan sistematis, serta dapat menyelesaikan masalah yang dihadapi dalam kehidupannya sehari-hari.

Salah satu orang berilmu adalah orang yang memiliki pengetahuan matematika. NCTM mengemukakan bahwa siswa harus mempelajari matematika dengan pemahaman. siswa secara aktif membangun pengetahuan baru dari pengalaman dan pengetahuan yang dimiliki sebelumnya. Ada empat tujuan umum pembelajaran matematika, yaitu (1) belajar untuk berkomunikasi (*mathematical communication*); (2) belajar untuk bernalar (*mathematical reasoning*); (3) belajar untuk memecahkan masalah (*mathematical problem solving*); (4) belajar untuk mengkaitkan ide (*mathematical connections*). Kemampuan tersebut biasa disebut dengan istilah daya matematik (*mathematical power*).

Untuk meningkatkan hasil belajar siswa maka guru harus selalu waspada terhadap materi pelajaran yang sedang dan akan diajarkan kepada anak didik. Dengan demikian, selain menyampaikn materi pelajaran, para guru dituntut agar dapat mengembangkan topik pelajaran agar memberikan hasil belajar yang optimum. Dalama membangun pemahaman dan penguasaan objek pendidikan,

sehingga pembelajaran dapat dikuasai oleh siswa dengan baik, dibutuhkan media pengajaran yang efektif, berdasarkan perkembangan teknologi, media pembelajaran dapat dikelompokkan ke dalam empat kelompok, yaitu media hasil teknologi cetak, media hasil teknologi audio-visual, media hasil teknologi berbasis komputer, dan media hasil teknologi cetak dan komputer.

Salah satu media yang digunakan dalam pembelajaran, dan diyakini dapat lebih menggairahkan minat belajar siswa terutama dalam pembelajaran matematika adalah media *audio visual*. Media *audio visual* juga merupakan salah satu sarana alternatif dalam melakukan proses pembelajaran berbasis teknologi. Melalui *audio-visual* pembelajaran dapat lebih interaktif dan lebih memungkinkan terjadinya peningkatan hasil belajar dalam proses pembelajaran.

Dalam penelitian ini, peneliti terdorong untuk melakukan kajian terhadap implementasi media pembelajaran *audio visual* dalam meningkatkan hasil belajar matematika dalam proses pembelajaran. Sementara itu, berdasarkan hasil *survey* yang dilakukan oleh *trends in international mathematics and science study* (TIMSS) tahun 2015, Indonesia berada pada urutan ke- 45 dari 50 negara dengan skor rata-rata 397.² Sedangkan Survei *programe for international student assesment* (PISA) pada tahun 2015, menyatakan bahwa prestasi matematika siswa Indonesia berada pada peringkat 63 dari 72 negara dengan skor rata-rata 386.³ Berdasarkan data *survey* tersebut dapat disimpulkan bahwa kondisi pembelajaran

²“TIMSS Infographic”, *Situs Resmi Analytical and Capacity Development Partnership (ACDP)*. <https://www.acdp-indonesia.org> (13 Mei 2017).

³Kementerian Pendidikan dan Kebudayaan, “Peringkat dan Capaian PISA Indonesia Mengalami Peningkatan”, *Official Website Kementerian Pendidikan dan Kebudayaan*, <https://www.kemdikbud.go.id> (13 Mei 2017).

matematika belum memenuhi harapan salah satunya disebabkan oleh hasil belajar siswa yang masih rendah.

Berdasarkan hasil observasi yang dilakukan peneliti pada tanggal 13 desember 2017 di MTsN 1 Majene, terlihat hasil belajar siswa kelas VII MTsN 1 Majene diperoleh dari paparan salah satu guru matematika di sekolah tersebut. Berdasarkan hasil wawancara diperoleh informasi bahwa sebagian besar siswa beranggapan bahwa matematika merupakan mata pelajaran yang sulit, masih ada siswa yang mengalami kesulitan dalam menyampaikan ide-ide matematis baik di depan kelas maupun ketika mengerjakan soal uraian. Ada beberapa siswa yang mengalami kesulitan dalam menyatakan peristiwa sehari-hari ke dalam bahasa matematika. Ada beberapa siswa yang hanya menghitung angka-angkanya tanpa mengetahui maksud dari soal ataupun tanpa mengetahui arti dari setiap langkah-langkah penyelesaian soal tersebut. Masih ada pula siswa yang tidak sistematis ketika mengerjakan soal.⁴ Dari data pencapaian hasil belajar siswa kelas VII Semester II tahun ajaran 2016-2017 pada mata pelajaran matematika terdapat 53% siswa yang nilainya masih dibawah Kriteria Ketuntasan Minimal (KKM) yang ditetapkan sekolah yaitu 75. Nazarullah pada tahun 2016, dalam penelitiannya mengatakan bahwa hasil uji hipotesis diperoleh thitung lebih dari ttabel, yaitu $2,44 > 1,68$ berada pada daerah penolakan H_0 . Hal ini menunjukkan hasil belajar siswa yang diajarkan dengan pendekatan *open ended* lebih baik daripada hasil belajar siswa yang diajarkan dengan pendekatan konvensional.

⁴Nida Nurliani, S.Pd (40 Tahun), Guru Matematika MTsN 1 Majene, Wawancara (Majene:13 Desember 2017).

Berdasarkan pendapat di atas dapat diketahui bahwa salah satu hal yang menjadi penyebab hasil belajar matematika siswa rendah yaitu kegiatan di dalam proses belajar mengajar. Di sekolah, kegiatan belajar mengajar khususnya mata pelajaran matematika kebanyakan masih menggunakan pembelajaran yang membuat siswa pasif dalam proses belajar mengajar di kelas dan kurang kreatifnya siswa. Siswa yang tidak ikut aktif dalam proses belajar mengajar, dapat menyebabkan siswa sulit untuk bereksplorasi dan berkembang, kreatif terhadap ide yang mereka miliki yang berdampak pada hasil belajar siswa. Kegiatan pembelajaran yang seperti ini menyebabkan siswa tidak komunikatif dan tidak mempunyai keterampilan mengembangkan dirinya.

Setelah dikaji penulis menyimpulkan bahwa salah satu solusi dapat digunakan untuk menyelesaikan semua kekurangan dalam proses pembelajaran tersebut adalah menggunakan media pembelajaran *audio-visual*. Oleh karena itu, dalam penelitian ini penulis akan melakukan penelitian tentang “Efektivitas Media Pembelajaran *Audio Visual* Terhadap Hasil Belajar Matematika Siswa Kelas VII MTsN 1 Majene”.

B. Rumusan Masalah

Berdasarkan uraian dari latar belakang di atas, maka rumusan masalah dalam penelitian ini adalah sebagai berikut:

1. Bagaimana hasil belajar matematika siswa kelas VII MTsN 1 Majene yang menggunakan media pembelajaran *audio visual*?
2. Apakah media pembelajaran *audio visual* efektif dalam meningkatkan hasil belajar matematika siswa kelas VII MTsN 1 Majene?

C. Tujuan Penelitian

Berdasarkan uraian dari latar belakang di atas, maka tujuan dalam penelitian ini adalah sebagai berikut:

1. Mengetahui hasil belajar matematika siswa kelas VII MTsN 1 Majene yang menggunakan media pembelajaran *audio visual*.
2. Mengetahui apakah media pembelajaran *audio visual* efektif dalam meningkatkan hasil belajar matematika siswa kelas VII MTsN 1 Majene.

D. Manfaat Penelitian

Setelah penelitian ini selesai dilaksanakan, maka diharapkan dapat memberikan manfaat yang besar bagi dunia pendidikan antara lain :

1. Memberikan pengalaman belajar menggunakan pembelajaran dengan media pembelajaran *audio visual*, yang diharapkan dapat meningkatkan hasil belajar siswa.
2. Memberikan referensi kepada guru matematika terkait alternatif model pembelajaran matematika yang dapat diterapkan bersama-sama dengan pembelajaran saintifik dan diharapkan efektif meningkatkan hasil belajar siswa.
3. Memberikan pengalaman kepada peneliti dalam merancang pembelajaran matematika yang diharapkan efektif meningkatkan hasil belajar siswa.

BAB II

TINJAUAN TEORETIK

A. Kajian Teori

1. Media Pembelajaran *Audio Visual*

a. Pengertian Media Pembelajaran

Kata Media berasal dari bahasa Latin *medius* yang secara harfiah berarti tengah atau perantara atau pengantar. Gerlach & Ely mengatakan bahwa media merupakan manusia, materi, atau kejadian yang membangun kondisi yang membuat peserta didik mampu memperoleh pengetahuan, keterampilan atau sikap. Secara lebih khusus, media dalam proses belajar mengajar cenderung diartikan sebagai alat-alat grafis, photografis, atau elektronis untuk menangkap, memproses, dan menyusun kembali informasi visual atau verbal.⁵

Menurut Gagne, media adalah berbagai jenis komponen dalam lingkungan peserta didik yang dapat merangsang untuk belajar.⁶ Senada dengan pernyataan Benny (2009) bahwa media dapat digunakan mendukung terciptanya proses pembelajaran yang efektif, efisien dan menarik sehingga apabila media tersebut mampu membawa pesan atau informasi yang bertujuan instruksional atau pembelajaran, maka media tersebut disebut sebagai media pembelajaran.⁷

⁵ Arsyad, A. 2017. *Media Pembelajaran*. Jakarta: PT Raja Grafindo Persada

⁶ Sadiman, A.S., Rahardjo R, Haryono A, Rahardjito. 2008. *Media Pendidikan : Pengertian, Pengembangan dan Pemanfaatannya*. Jakarta : PT. Raja Grafindo Persada.

⁷ Sacharissa, K. 2016. *Pengembangan Media Pembelajaran Mandiri Fisika Berbasis Web untuk Peserta Didik kelas VII SMP Dunia Harapan Makassar*. Makassar : Universitas Negeri makassar

Rusman memaparkan beberapa fungsi media pembelajaran dalam proses pembelajaran diantaranya :⁸

- a. sebagai alat bantu dalam proses pembelajaran;
- b. sebagai komponen dari sub sistem pembelajaran;
- c. sebagai pengarah dalam pembelajaran;
- d. sebagai permainan atau membangkitkan perhatian dan motivasi peserta didik;
- e. meningkatkan hasil dan proses pembelajaran;
- f. mengurangi terjadinya verbalisme;
- g. mengatasi keterbatasan ruang, waktu, tenaga, dan daya indra.

Kehadiran media pembelajaran sebagai penghubung antara guru sebagai pengirim informasi dan peserta didik sebagai penerima informasi harus komunikatif. Pemilihan media yang sesuai dengan karakteristik peserta didik akan lebih membantu keberhasilan dalam pembelajaran.

Sacharissa menyatakan bahwa ada 5 (lima) faktor yang harus dipertimbangkan dalam pemilihan media untuk mengembangkan materi ajar, yaitu: (1) jenis pembelajaran; (2) ketersediaan media; (3) kemampuan desainer; (4) keluwesan; (5) daya tahan dan kemudahan materi dalam suatu media; dan (6) efektifitas biaya. Dengan demikian, pemilihan dan penggunaan media yang tepat dalam pembelajaran dapat membangkitkan keinginan dan minat yang

⁸Rusman. 2010. *Model-model pembelajaran*. Jakarta : PT Raja Grafindo Persada.kassar.

baru bagi peserta didik.⁹ Hal ini sejalan dengan pandangan Hamalik bahwa media pembelajaran dapat membangkitkan motivasi dan rangsangan kegiatan belajar, dan membawa pengaruh psikologis terhadap peserta didik.

b. Pengertian *Audio Visual*

Media audio visual adalah merupakan media perantara atau penggunaan materi dan penyerapannya melalui pandangan dan pendengaran sehingga membangun kondisi yang dapat membuat siswa mampu memperoleh pengetahuan, keterampilan, atau sikap.¹⁰

c. Fungsi Media *Audio Visual*

Fungsi atensi media audio visual merupakan inti, yaitu menarik dan mengarahkan perhatian siswa untuk berkonsentrasi kepada isi pelajaran yang berkaitan dengan makna audio visual yang ditampilkan atau menyertai teks materi pelajaran, khususnya gambar yang diproyeksikan melalui overhead Projector dapat menenangkan dan mengarahkan perhatian mereka kepada pelajaran yang akan mereka terima. Dengan demikian, kemungkinan untuk memperoleh dan mengingat isi pelajaran semakin besar.

Fungsi afektif media audio visual dapat terlihat dari kenikmatan siswa ketika belajar (atau membaca) teks yang bergambar. Gambar atau lambang visual dapat mengubah emosi dan sikap siswa, misalnya informasi yang menyangkut masalah sosial atau ras.

⁹Sacharissa, K. 2016. *Pengembangan Media Pembelajaran Mandiri Fisika Berbasis Web untuk Peserta Didik kelas VII SMP Dunia Harapan Makassar*. Makassar : Universitas Negeri makassar.

¹⁰ [Http:// Google](http://Google); Pengertian Media Audio Visual dalam Pembelajaran Makalah, Macam.htm, diakses pada hari Sabtu tgl 22 November 2019 pukul 11:39 wita.

Fungsi kognitif media audio visual terlihat dari temuan-temuan penelitian yang mengungkapkan bahwa lambang visual atau gambar memperlancar pencapaian atau tujuan untuk memahami dan mengingat informasi atau pesan yang terkandung dalam gambar.

Fungsi kompensatoris media pembelajaran terlihat dari hasil penelitian bahwa media audio visual yang memahami konteks untuk memahami teks membantu siswa yang lemah dalam membaca untuk mengorganisasikan informasi dalam teks dan mengingatnya kembali. Dengan kata lain, media pembelajaran berfungsi mengakomodasikan siswa yang lemah dan lambat menerima dan memahami isi pelajaran yang disajikan dengan teks atau disajikan secara verbal.¹¹

Dale (1969:180) mengemukakan bahwa bahan-bahan audio visual dapat memberikan banyak manfaat asalkan guru berperan aktif dalam proses pembelajaran. Hubungan guru- siswa merupakan elemen paling penting dalam sistem pendidikan moderen saat ini. Guru harus selalu hadir untuk menyajikan materi pelajaran dengan bantuan media apa saja agar manfaat berikut dapat terealisasi :¹²

- 1) Meningkatkan rasa saling pengertian dan simpati dalam kelas.
- 2) Membuahkan perubahan signifikan tingkah laku siswa.
- 3) Menunjukkan hubungan antar mata pelajaran, kebutuhan dan minat siswa dengan meningkatkannya Motivasi belajar siswa.
- 4) Membawa kesegaran dan variasi bagi pengalaman belajar siswa.

¹¹ Azhar Arsyad, Media Pembelajaran(Jakarta: Grafindo persada,2009), Hal 16-17

¹² Ibid, Hal 23-24

- 5) Membuat hasil belajar lebih bermakna bagi berbagai kemampuan siswa.
- 6) Mendorong pemanfaatan yang bermakna dari mata pelajaran dengan jalan melibatkan imajinasi dan partisipasi aktif yang mengakibatkan meningkatnya hasil belajar.
- 7) Memberikan umpan balik yang diperlukan yang dapat membantu siswa menemukan seberapa banyak telah mereka pelajari
- 8) Melengkapi pengalaman yang kaya dengan pengalaman itu konsep-konsep yang bermakna dapat dikembangkan.
- 9) Memperluas wawasan dan pengalaman siswa yang mencerminkan pembelajaran nonverbalistik dan membuat generalisasi yang tepat.
- 10) Meyakinkan diri bahwa urutan dan kejelasan pikiran yang siswa butuhkan jika mereka membangun struktur konsep dan sistem gagasan yang bermakna.

Dari uraian dan pendapat beberapa ahli di atas, dapatlah disimpulkan beberapa manfaat praktis dari penggunaan media pembelajaran audio visual di dalam proses belajar mengajar sebagai berikut :

- 1) Media pembelajaran audio visual dapat memperjelas penyajian pesan dan informasi sehingga dapat memperlancar dan meningkatkan proses dan hasil belajar.
- 2) Media pembelajaran audio visual dapat meningkatkan dan mengarahkan perhatian anak sehingga dapat menimbulkan motivasi belajar, interaksi yang lebih langsung antara siswa dan lingkungannya, dan kemungkinan siswa untuk belajar mandiri sesuai dengan minatnya.

- 3) Media pembelajaran audio visual dapat mengatasi keterbatasan indera, ruang dan waktu:
- a) Objek atau benda yang terlalu besar untuk ditampilkan langsung di ruang kelas dapat diganti dengan foto, slide, realita, film dengan efek suara.
 - b) Objek atau benda terlalu kecil yang tak tampak oleh mata dapat disajikan dengan bahan microscop, film, atau slide.
 - c) Kejadian langka yang terjadi masa lalu atau terjadi sekali bahkan lampu dalam puluhan tahun dapat ditampilkan dengan rekaman video, film, foto, slide disamping secara verbal.
 - d) Objek atau proses yang amat rumit seperti peredaran darah dapat ditampilkan secara konkret.
 - e) Kejadian atau percobaan yang dapat membahayakan dapat disimulasikan dengan media seperti komputer, film, video.
 - f) Peristiwa alam seperti alam seperti terjadinya letusan gunung, atau proses dalam kenyataan dapat disajikan dalam teknik-teknik rekaman seperti time lapse untuk film, video, slide, atau simulasi komputer.
- 4) Media pembelajaran audio visual dapat memberikan kesamaan pengalaman kepada siswa tentang peristiwa-peristiwa di lingkungan mereka, serta memungkinkan terjadinya interaksi dengan guru, masyarakat, dan lingkungannya misalnya melalui karyawisata, kunjungan-kunjungan ke museum atau kebun binatang.¹³

¹³ Ibid, Hal 26-27

d. Ciri-ciri Media *Audio Visual*

Ciri-ciri utama teknologi audio visual adalah sebagai berikut :

- 1) Biasanya bersifat linear.
- 2) Biasanya menyajikan visual yang dinamis.
- 3) Digunakan dengan cara yang telah ditetapkan sebelumnya oleh perancang/pembuatnya.
- 4) Merupakan representasi fisik dari gagasan real atau gagasan abstrak.
- 5) Dikembangkan menurut prinsip psikologis behaviorisme dan kognitif.
- 6) Umumnya berorientasi kepada guru dengan tingkat partisipasi interaktif murid yang rendah.¹⁴

e. Kegunaan Media *Audio Visual* dalam Proses Belajar Mengajar

Secara umum media pendidikan mempunyai kegunaan-kegunaan sebagai berikut :

- 1) Memperjelas penyajian pengajaran agar tidak terlalu bersifat verbalistik (dalam bentuk kata-kata tertulis atau lisan belaka)
- 2) Mengatasi keterbatasan ruang, waktu dan daya indera.
- 3) Penggunaan media ini secara tepat dan bervariasi dapat mengatasi sikap pasif pada anak didik. Dalam hal ini media berguna untuk : menimbulkan kegairahan belajar, memungkinkan interaksi yang lebih langsung antara anak didik dengan lingkungan dan kenyataan, memungkinkan anak didik belajar diri sendiri menurut kemampuan dan minatnya.

¹⁴ Azhar Arsyad, *Media Pembelajaran*(Jakarta: Grafindo persada,2009), Hal 16-17

- 4) Dengan sifat yang unik pada tiap siswa ditambah lagi dengan lingkungan dan pengalaman yang berbeda, sedangkan kurikulum dan materi pendidikan ditentukan sama untuk setiap siswa, maka guru banyak mengalami kesulitan bilamana semua itu harus diatasi sendiri. Hal ini akan lebih sulit bila latar belakang lingkungan guru dan murid juga berbeda. Masalah ini dapat diatasi dengan media pendidikan ini, yaitu dalam kemampuannya dalam : memberikan perangsang yang sama, mempersamakan pengalaman, dan menimbulkan persepsi yang sama.¹⁵

Diambil secara kesimpulan bahwasannya Media Audio Visual sangat banyak pengaruhnya dalam menunjang proses belajar mengajar di dalam kelas, tak lebihnya juga akan membantu Guru lebih mudahnya menyampaikan materinya kepada para siswa/siswi. Penerapan media audio visual juga akan menunjang terlatihnya IPTEK dalam dunia pendidikan, seolah-olah Guru dan siswa akan lebih mengenal teknologi-teknologi termuthakir.

2. Hasil Belajar Matematika

a. Belajar

Menurut Kamus Besar Bahasa Indonesia, belajar berarti berusaha memperoleh kepandaian atau ilmu.¹⁶ Dalam bahasa sederhana kata belajar dimaknai sebagai tahap menuju ke arah yang lebih baik dengan cara sistematis. Kata belajar berarti proses perubahan tingkah laku pada peserta didik akibat adanya interaksi antara individu dan lingkungannya melalui

¹⁵ Harsja W. Bachtiar, *Media pendidikan* (Jakarta :Raja grafindo persada,2008), Hal 17

¹⁶ “Belajar”, *Kamus Besar Bahasa Indonesia Online*. <http://kbbi.web.id/metode> (14 Juni 2017).

pengalaman dan latihan. Perubahan ini terjadi secara menyeluruh, menyangkut aspek kognitif, afektif dan psikomotor.¹⁷ Belajar adalah proses atau perbuatan yang berujung pada perubahan kearah yang lebih baik dari sebelumnya.

Menurut James O. Whittaker, belajar dapat didefinisikan sebagai proses di mana tingkah laku ditimbulkan atau diubah melalui latihan atau pengalaman. "*Learning may be defined as the process by which behavior originations or is altered through training or experience.*"¹⁸

Definisi yang tidak jauh berbeda dengan definisi di atas, dikemukakan oleh oleh Cronbach dalam bukunya yang berjudul "Educational Psychology" sebagai berikut "*Learning is shown by change in behavior as a result of experience*"¹⁹

Senada dengan apa yang dikemukakan Cronbach di atas itu ialah pendapat McGeoh menyatakan bahwa "*Learning is a change in performance as aresult of participle*"

Dengan demikian belajar yang efektif adalah melalui pengalaman. Dalam proses belajar, seseorang berinteraksi langsung dengan obyek belajar dengan menggunakan semua alat inderanya.²⁰

Bruner mengemukakan proses belajar yang terdiri atas tiga tahapan yaitu tahap informasi, transformasi dan evaluasi. Teori belajar yang lain

¹⁷Iskandarwassid dan Dadang Sunendar, *Strategi Pembelajaran Bahasa* (Bandung : Remaja Rosdakarya,2008),h. 5.

¹⁸ Abu Ahmadi dan Widodo Supriyono, *Psikologi Belajar* (Cet I; PT Rineka Cipta, 1991), h.119

¹⁹ Sumadi Suryabarata, *Psikologi Pendidikan* (Cet. XII; Rajawali Press, 2004) h.231.

²⁰ Abu Ahmadi dan Widodo Supriyono, *Psikologi Belajar* (Cet I; PT Rineka Cipta, 1991), h.118.

dikemukakan oleh Gagne yang menetapkan proses belajar melalui analisis yang cermat dalam suatu kontribusi pengajaran. Ia membuat kontribusi pengajaran berdasarkan gambaran *varieties of change* (variasi perubahan). Yang dimaksud dengan variasi perubahan adalah perubahan tingkah laku yang terjadi pada diri anak didik.²¹ Berdasarkan beberapa defenisi mengenai belajar di atas, dapat disimpulkan bahwa belajar adalah proses atau kegiatan yang terjadi akibat adanya interaksi antara individu dan lingkungannya yang menghasilkan perubahan dalam aspek kognitif, afektif dan psikomotor.

b. Hasil Belajar

Hasil belajar dapat dijelaskan dengan memahami dua kata yang membentuknya, yaitu “hasil” dan “belajar”. Pengertian hasil (product) menunjuk pada suatu perolehan akibat dilakukannya suatu aktivitas atau proses yang mengakibatkan berubahnya input secara fungsional.²² Hasil belajar adalah pola – pola perubahan tingkah laku seseorang yang meliputi aspek kognitif, afektif dan psikomotor setelah menempuh kegiatan belajar tertentu yang tingkat kualitas perubahannya sangat ditentukan oleh faktor–faktor yang ada dalam diri siswa dan lingkungan sosial yang mempengaruhinya.²³ Hasil belajar dapat diartikan sebagai hasil nyata yang

²¹ Iskandarwassid dan Dadang Sunendar, *Strategi Pembelajaran Bahasa* (PT Remaja Rosdakarya, 2008), h.4.

²² Purwanto, *Evaluasi Hasil Belajar* (Yogyakarta : Pustaka Pelajar, 2014), h. 44.

²³ I Wayan Laba, “Pengaruh Metode Resitasi Tugas dan Motivasi Berprestasi Terhadap Hasil Belajar Matematika di SMAN 1 Manggis” , *Jurnal Pendidikan Matematika*, 1:1 (Bali,2010), h.7.

dicapai oleh individu setelah mengalami proses belajar bisa dikatakan hasil belajar adalah umpan balik dari proses kegiatan belajar mengajar.

Menurut Gagne, hasil belajar adalah terbentuknya konsep, yaitu kategori yang kita berikan pada stimulus yang ada dilingkungan, yang menyediakan skema yang terorganisasi untuk mengasimilasi stimulus – stimulus baru dan menentukan hubungan di dalam dan diantara kategori – kategori. Skema itu akan beradaptasi dan berubah selama perkembangan kognitif seseorang.²⁴ Menurut Winkel, hasil belajar adalah perubahan yang mengakibatkan manusia berubah dalam sikap dan tingkah lakunya.²⁵ Berdasarkan pendapat para ahli, dapat disimpulkan hasil belajar adalah perubahan yang mengakibatkan terbentuknya konsep baru akibat proses yang dilalui individu tersebut.

Menurut KBBI, matematika adalah ilmu yang berkaitan dengan bilangan, hubungan yang ada antara bilangan dan prosedur operasional yang digunakan dalam menyelesaikan permasalahan yang berkaitan dengan bilangan.²⁶ Reys, dkk dalam bukunya mengatakan bahwa matematika adalah telaah tentang pola dan hubungan, suatu jalan atau pola pikir, suatu seni, suatu bahasa, dan suatu alat.²⁷ Hudojo mengartikan matematika adalah suatu alat untuk mengembangkan cara berpikir. Karena itu matematika sangat diperlukan baik untuk kehidupan sehari-hari maupun dalam menghadapi kemajuan IPTEK sehingga matematika perlu

²⁴ Purwanto, *Evaluasi Hasil Belajar* (Yogyakarta : Pustaka Pelajar, 2014), h. 42.

²⁵ Ibid, h. 45.

²⁶ “Matematika”, *Kamus Besar Bahasa Indonesia Online*. <http://kbbi.web.id/matematika> (14 Juni 2017).

²⁷ Siti Hamsiah Mustamin, *Psikologi Pembelajaran Matematika*, h.5.

dibekalkan kepada setiap peserta didik sejak SD, bahkan sejak TK. Penelaahan matematika tidak sekadar kuantitas, tetapi lebih dititik beratkan kepada hubungan, pola, bentuk, struktur, fakta, konsep, operasi dan prinsip. Sasaran kuantitas tidak banyak artinya dalam matematika. Hal ini berarti bahwa matematika itu berkenaan dengan gagasan yang berstruktur yang hubungan - hubungannya diatur secara logis, dimana konsep-konsepnya abstrak dan penalarannya deduktif.²⁸ Matematika adalah ilmu dasar yang dapat digunakan sebagai alat bantu dalam berbagai bidang kehidupan manusia, seperti : akuntansi, ekonomi, geografi dll.

Dengan demikian, hasil belajar matematika adalah perubahan – perubahan tingkah laku siswa sebagai indikator tingkat ketercapaian tujuan belajar matematika dalam penguasaan struktur kognitif berupa fakta – fakta, konsep – konsep dan generalisasi setelah mendapatkan pengalaman belajar di bidang matematika.

c. Penilaian Hasil Belajar

Aspek penting dalam pengelolaan pengajaran adalah evaluasi atau penilaian. Evaluasi atau penilaian dalam pengajaran tidak semata-mata dilakukan terhadap hasil belajar, tetapi juga harus dilakukan terhadap proses pengajaran itu sendiri.²⁹ Penilaian (*assessment*) hasil belajar merupakan komponen penting dalam dalam kegiatan pembelajaran dapat

²⁸ Siti Hamsiah Mustamin, *Psikologi Pembelajaran Matematika*, h.16.

²⁹ Ahmad Rohani, *Pengelolaan Pengajaran (Sebuah Pengantar Menuju Guru Profesional)*, (Cet.I; PT Rineka Cipta), h. 193

ditempuh melalui peningkatan kualitas sistem penilaiannya.³⁰ Penilaian adalah proses memberikan atau menentukan nilai kepada objek tertentu berdasarkan suatu kriteria tertentu. Proses pemberian nilai tersebut berlangsung dalam bentuk *interpretasi* yang diakhiri dengan *judgment*.

Interpretasi dan *judgment* merupakan tema penilaian yang mengimplikasikan adanya suatu perbandingan antara kriteria dan kenyataan dalam konteks situasi tertentu. Atas dasar itu maka dalam kegiatan penilaian selalu ada objek/program, ada kriteria, dan ada interpretasi/*judgment*. Penilaian hasil belajar adalah proses pemberian nilai terhadap hasil-hasil belajar yang dicapai siswa dengan kriteria tertentu. Hal ini mengisyaratkan bahwa objek yang dinilainya adalah hasil belajar siswa. Hasil belajar siswa pada hakikatnya adalah perubahan tingkah laku. Tingkah laku sebagai hasil belajar dalam pengertian yang luas mencakup bidang kognitif, afektif, dan psikomotoris. Oleh sebab itu, dalam penilaian hasil belajar, perencanaan tujuan instruksional yang berisi rumusan kemampuan dan tingkah laku yang diinginkan dikuasai siswa menjadi unsur penting sebagai dasar dan acuan penilaian. Penilaian proses belajar adalah upaya memberi nilai terhadap kegiatan belajar-mengajar yang dilakukan oleh siswa dan guru dalam mencapai tujuan-tujuan pengajaran. Dalam penilaian ini dilihat sejauh mana keefektifan dan efisiennya dalam mencapai tujuan pengajaran atau perubahan tingkah laku siswa. Oleh sebab itu, penilaian hasil dan proses belajar saling berkaitan satu sama lain

³⁰ Eko Putro Widoyoko, *Evaluasi Program Pembelajaran*, (Cet. VI; Pustaka Pelajar, 2014), h.29

sebab hasil merupakan akibat dari proses.³¹ Dengan demikian, penilaian tidak dapat dijalankan dengan baik jika tanpa proses yang terjadi sebelumnya.

Sejalan dengan pengertian diatas maka penilaian berfungsi sebagai:³²

- a. Alat untuk mengetahui tercapai-tidaknya tujuan instruksional. Dengan fungsi ini maka penilaian harus mengacu kepada rumusan-rumusan tujuan instruksional.
- b. Umpan balik bagi perbaikan proses belajar-mengajar.
- c. Dasar dalam menyusun laporan kemajuan belajar siswa kepada para orang tuanya

Sedangkan tujuan penilaian adalah untuk:³³

- a. Mendeskripsikan kecakapan belajar siswa sehingga dapat diketahui kelebihan dan kekurangannya.
- b. Mengetahui keberhasilan proses pendidikan dan pengajaran di sekolah, yakni seberapa jauh keefektifannya dalam mengubah tingkah laku para siswa ke arah tujuan pendidikan yang diharapkan.
- c. Menentukan tindak lanjut hasil penilaian, yakni melakukan perbaikan dan penyempurnaan dalam hal program pendidikan dan pengajaran serta strategi pelaksanaannya.

³¹ Nana Sudjana, *Penilaian Hasil Proses Belajar Mengajar*, (Cet.XIII; PT Remaja Rosdakarya,2009), h.3

³² Ibid, h. 3-4.

³³Ibid h. 4

- d. Memberikan pertanggung jawaban (accountability) dari pihak sekolah kepada pihak-pihak yang berkepentingan.

d. Faktor – Faktor yang Mempengaruhi Hasil Belajar

Ada pun faktor yang mempengaruhi hasil belajar adalah:³⁴

1) Faktor internal

- a) Fisik meliputi panca indra dan kondisi fisik umum
- b) Psikologis meliputi variable nonkognitif seperti minat, motivasi dan variabel-variabel kepribadian. Kemampuan kognitif seperti kemampuan khusus (bakat) dan kemampuan umum (intelegensi)

2) Faktor eksternal

- a) Fisik meliputi kondisi tempat belajar, sarana dan perlengkapan belajar, materi pelajaran dan kondisi lingkungan belajar
- b) Social meliputi dukungan social dan pengaruh budaya.

B. Penelitian yang Relevan

Penelitian ini dimaksudkan untuk mengatasi masalah hasil belajar matematika di MTsN 1 Majene. Tentunya solusi yang ditawarkan oleh peneliti mempunyai dasar yang kuat yaitu adanya hasil penelitian sebelumnya yang relevan dan teori yang mendukungnya.

Di bawah ini disajikan beberapa hasil penelitian yang relevan dengan penelitian ini.

1. Dalam penelitian Izuddin Syarif pada tahun 2012, dengan judul penelitian “Pengaruh Media Pembelajaran Terhadap Motivasi dan Prestasi Belajar Siswa

³⁴ Saifuddin Azwar, *Pengantar Psikologi Intelegensi* (Cet IV; Pustaka Pelajar),h.165

SMK” juga menyatakan bahwa hasil penelitian menunjukkan ada perbedaan yang signifikan antara motivasi dan prestasi belajar siswa yang menggunakan media pembelajaran dan siswa yang menggunakan model *face-to-face learning*, ada peningkatan motivasi dan prestasi belajar siswa yang signifikan akibat penerapan media pembelajaran, dan tidak terdapat interaksi pengaruh penerapan model pembelajaran dan motivasi terhadap prestasi belajar siswa.

2. Menurut penelitian yang dilakukan oleh Nazarullah pada tahun 2016, dalam penelitian tersebut yang berjudul “Meningkatkan Hasil Belajar Matematika Siswa dengan Menggunakan Media Audio Visual pada Kelas VII SMP Negeri 1 Bandar Baru” mengatakan bahwa hasil uji hipotesis diperoleh thitung lebih dari ttabel, yaitu $2,44 > 1,68$ berada pada daerah penolakan H_0 . Hal ini menunjukkan hasil belajar siswa yang diajarkan dengan media Audio Visual lebih baik daripada hasil belajar siswa yang diajarkan dengan pendekatan konvensional.
3. Menurut penelitian yang dilakukan oleh Rizki Ananda pada tahun 2017, dalam penelitian yang berjudul “Penggunaan Media Audio Visual Untuk Meningkatkan Hasil Belajar PKN Siswa Kelas IV SD Negeri 016 Bangkinang Kota” mengatakan bahwa Pelaksanaan pembelajaran PKN dengan menggunakan media audio visual dapat dilakukan melalui beberapa tahap, yaitu tahap persiapan yang meliputi: mempelajari, menyiapkan, dan memastikan alat/media dapat berfungsi dengan baik; menyampaikan tujuan pembelajaran; membangkitkan skemata peserta didik; kemudian mengkondisikan peserta didik untuk mengamati film dokumenter. Tahap

pelaksanaan/penyajian meliputi: peserta didik diarahkan mengamati film sambil mencatat materi yang penting dari film; tanya jawab tentang film; peserta didik diminta menceritakan film; kemudian guru menjelaskan materi lebih lanjut..

4. Menurut penelitian yang dilakukan oleh Lisbeth Laora Silitonga (2015) dengan judul; “ Efektivitas Media Audiovisual Terhadap Peningkatan Prestasi belajar Siswa Pada Pengajaran Sistem Koloid” dari penelitian tersebut menyatakan bahwa pengajaran sistem koloid dengan menggunakan media audiovisual dapat meningkatkan prestasi belajar siswa. Media audiovisual memudahkan siswa memahami konsep dasar kimia karena meningkatkan motivasi belajar kepada siswa yang pada akhirnya akan memberikan kesan pembelajaran yang lebih lama diingat oleh siswa dibandingkan pengajaran dengan metode ceramah karena teknik penyampaian materi pelajaran media audiovisual menarik dan interaktif serta dapat diulang-ulang oleh siswa yang mendorong siswa untuk belajar mandiri.

Bedasarkan beberapa hasil penelitian tersebut peneliti berasumsi bahwa pembelajaran menggunakan media *Audio Visual* efektif terhadap peningkatan hasil belajar matematika siswa di kelas VII MTsN 1 Majene.

C. Kerangka Pikir

Kerangka pikir atau kerangka pemikiran adalah dasar pemikiran dari penelitian yang disintesis dari fakta-fakta, observasi dan telaah kepustakaan.³⁵ Dalam kerangka pikir semua variabel harus didefinisikan secara jelas, sehingga

³⁵Riduwan, *Belajar Mudah Penelitian Untuk Guru, Karyawan Dan Peneliti Pemula* (Cet.V; Bandung: Alfabeta), h. 9.

kerangka pikir dari penelitian ini diangkat dari penjelasan matematika yaitu salah satu ilmu yang diperlukan dalam kehidupan manusia, karena melalui matematika siswa dilatih agar dapat berfikir kritis, logis, dan sistematis, serta dapat menyelesaikan masalah yang dihadapi dalam kehidupannya sehari-hari. Disamping pentingnya matematika bagi kehidupan manusia, matematika menjadi salah satu mata pelajaran yang kurang dikuasai oleh siswa. Hal tersebut dapat dilihat dari rendahnya hasil belajar siswa dalam pembelajaran matematika.

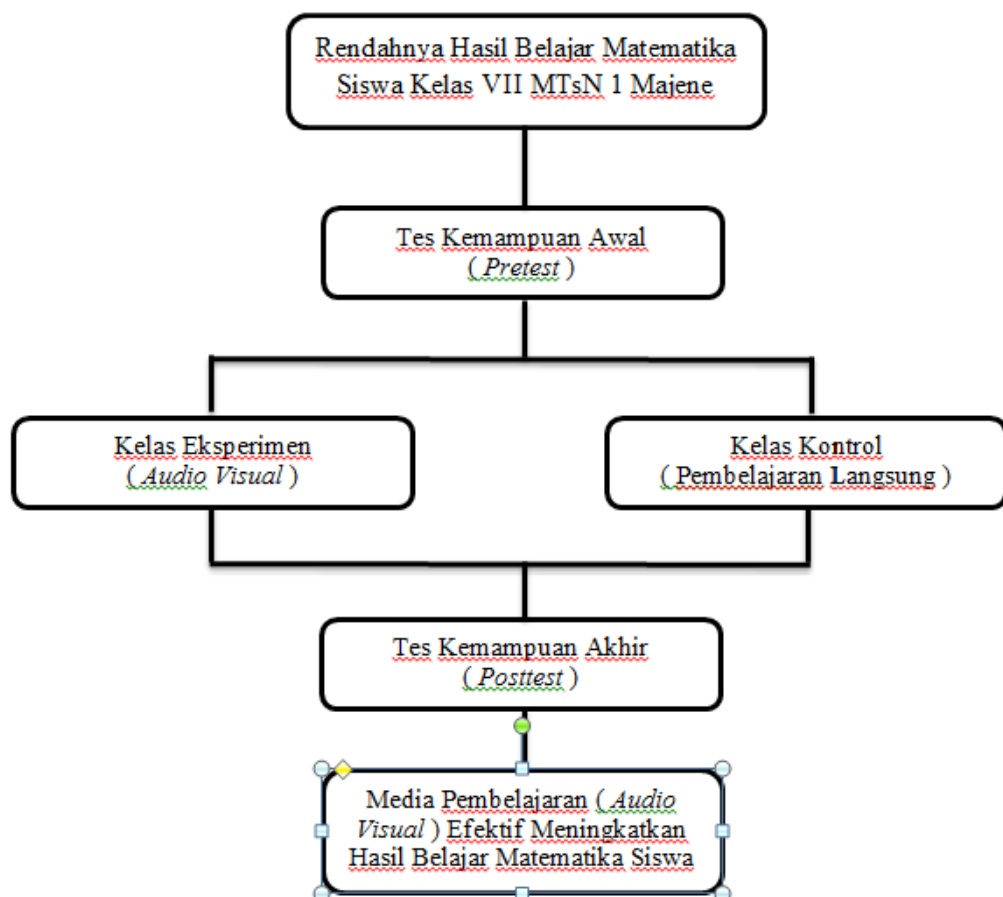
Berdasarkan hasil observasi awal yang dilakukan peneliti pada tanggal 13 desember 2017, terlihat hasil belajar siswa masih sangat rendah. Rendahnya hasil belajar matematika siswa tentu dipengaruhi oleh beberapa faktor. Salah satu faktor yang dapat mempengaruhi rendahnya hasil belajar matematika adalah kurangnya keterlibatan siswa dalam pembelajaran, dengan kata lain siswa kurang aktif dalam mengikuti proses pembelajaran.

Upaya untuk meningkatkan keterlibatan siswa dalam pembelajaran matematika adalah memberikan pembelajaran yang mengikuti perkembangan teknologi dan informasi sehingga siswa diharapkan dapat belajar dengan maksimal dan juga mengembangkan potensi dirinya. Hal ini dalam pembelajaran menggunakan media pembelajaran

Media pembelajaran dapat merupakan wahana penyalur pesan dan informasi belajar. Media pembelajaran yang dirancang secara baik akan sangat membantu peserta didik dalam mencerna dan memahami materi pelajaran. Di era globalisasi dan informasi ini, perkembangan media pembelajaran juga semakin maju. Penggunaan Teknologi Informasi (TI) sebagai media pembelajaran sudah

merupakan suatu tuntutan. Walaupun perancangan media berbasis TI memerlukan keahlian khusus, bukan berarti media tersebut dihindari dan ditinggalkan. Media pembelajaran berbasis TI dapat berupa internet, intranet, mobile phone, dan CD Room/Flash Disk.

Berdasarkan uraian tersebut dapat diasumsikan bahwa media pembelajaran (*Audio Visual*) dapat meningkatkan hasil belajar matematika siswa kelas VII MTsN 1 Majene.



Gambar 2.1 : Kerangka Pikir

D. Hipotesis Penelitian

Hipotesis merupakan jawaban yang sifatnya sementara terhadap permasalahan yang diajukan dalam penelitian.³⁶ Berdasarkan kerangka pikir di atas, maka hipotesis dalam penelitian ini yaitu “media pembelajaran (*Audio Visual*) efektif dalam meningkatkan hasil belajar matematika siswa kelas VII MTsN 1 Majene.

³⁶ Yatim Riyanto, *Metodologi Penelitian Pendidikan* (Surabaya :Penerbit SIC,2001),h.16.

BAB III

METODOLOGI PENELITIAN

A. Pendekatan, Jenis dan Desain Penelitian

1. Pendekatan

Penelitian ini merupakan penelitian dengan pendekatan kuantitatif. Metode penelitian kuantitatif dapat diartikan sebagai metode penelitian yang berlandaskan pada filsafat positivis digunakan untuk meneliti pada populasi sampel tertentu, teknik pengambilan sampel pada bisa dilakukan secara random ataupun sebaliknya, pengumpulan data menggunakan instrumen penelitian, analisis data bersifat kuantitatif atau statistik dengan tujuan untuk menguji hipotesis yang telah ditetapkan.¹ Pendekatan kuantitatif adalah salah satu bentuk penelitian ilmiah yang mengkaji satu permasalahan dari suatu fenomena, serta melihat kemungkinan kaitan atau hubungan–hubungannya antar variabel dalam permasalahan yang ditetapkan.

2. Jenis Penelitian

Jenis penelitian ini adalah *quasi experiment* (eksperimen semu) dimana pada penelitian ini langsung memilih sampel yang telah terbentuk dalam kelompok, satu kelompok diberikan perlakuan dan satu kelompok dijadikan sebagai pembanding.

3. Desain Penelitian

Desain penelitian yang digunakan dalam penelitian ini adalah dengan *non-equivalent control grup design*. Desain ini hampir sama dengan

¹ Sugiyono, *Metode Penelitian Kombinasi* (Bandung : Alfabeta,2015),h.11.

pretest-posttest control group design, hanya pada desain ini kelompok eksperimen maupun kelompok control tidak dipilih secara random.²

Untuk mengetahui efektivitas media pembelajaran terhadap hasil belajar matematika siswa maka variabel lain yang diduga turut berpengaruh perlu dikendalikan, sehingga desain yang digunakan adalah *quasi experiment* (eksperimen semu) yang dapat diilustrasikan sebagai berikut.³

Kelompok	<i>Pretest</i>	Variabel Bebas	<i>Posttest</i>	Peningkatan
E	T1	X1	T2	Y1
K	T3	X2	T4	Y2

Keterangan:

E = Kelompok eksperimen

K = Kelompok kontrol

T1 dan T3 = Test hasil belajar matematika dan kemampuan representasi siswa sebelum ada perlakuan

X1 = Perlakuan media pembelajaran

X2 = Perlakuan model pembelajaran langsung

T2 = Test hasil belajar matematika siswa setelah ada penerapan media pembelajaran

T4 = Test hasil belajar matematika siswa setelah ada perlakuan model pembelajaran langsung

Y1 = Selisih T2 dan T1

Y2 = Selisih T4 dan T3

B. Lokasi Penelitian

Penelitian ini dilaksanakan di sekolah Madrasah Tsanawiyah Negeri 1 Majene, Lingkungan Simullu Kelurahan Baruga Kecamatan Banggae Timur Kabupaten Majene Sulawesi Barat.

²Sugiyono, *Metode Penelitian Pendidikan*, h.116.

³Sugiyono, *Cara Mudah Menyusun: Skripsi, Tesis dan Disertasi*, (Bandung: Alfabeta,2013), h.189-190.

C. Populasi dan Sampel Penelitian

1. Populasi

Populasi adalah wilayah generalisasi yang terdiri atas obyek/subjek yang mempunyai kualitas dan karakteristik tertentu yang ditetapkan oleh peneliti untuk dipelajari dan kemudian ditarik kesimpulannya.⁴ Selain itu, populasi juga dapat didefinisikan sebagai keseluruhan aspek dari ciri, fenomena atau konsep yang menjadi pusat penelitian.⁵ Populasi diartikan sebagai kumpulan dari keseluruhan elemen yang akan ditarik kesimpulannya.

Berdasarkan uraian di atas dapat diketahui bahwa populasi merupakan keseluruhan objek yang menjadi pusat penelitian. Dengan demikian, populasi dalam penelitian ini adalah seluruh Siswa Kelas VII MTsN Majene tahun ajaran 2018-2019 dimana pada setiap kelas ini merupakan kelas homogen.

Berikut ini merupakan tabel yang menunjukkan jumlah siswa kelas VII MTsN Majene Tahun Ajaran 2018-2019.

Tabel 3.2
Populasi siswa Kelas VII MTsN Majene

Kelas	Jumlah Siswa
VII 1	27
VII 2	25
VII 3	26
VII 4	27
VII 5	26
Jumlah seluruh populasi	131

Sumber data : Tata Usaha MTsN Majene

⁴Sugiyono, *Metode Penelitian Pendidikan: Pendekatan Kuantitatif, Kualitatif, dan R&D* (Bandung: Alfabeta, 2004), h. 117.

⁵Muhammad Arif Tiro, *Dasar-dasar Statistika* (Makassar : Andhira Publisher Makassar,20014),h.3.

2. Sampel

Sampel adalah bagian dari jumlah dan karakteristik yang dimiliki oleh semua populasi tersebut. Bila populasi besar, peneliti tidak mungkin mempelajari semua yang ada pada populasi.⁶ Arif Tiro mengemukakan bahwa sampel adalah sejumlah anggota yang dipilih atau diambil dari suatu populasi.⁷ Sampel yang baik adalah yang dapat mewakili populasi dalam aspek tertentu yang sedang dipelajari.⁸ Teknik sampling yang digunakan pada penelitian ini adalah teknik *purposive sampling*. Teknik *purposive sampling* adalah teknik penentuan sampel dengan cara menetapkan ciri-ciri khusus yang sesuai dengan tujuan penelitian sehingga diharapkan dapat menjawab permasalahan penelitian. Teknik ini digunakan berdasarkan pertimbangan bahwa kedua kelompok sampel memiliki kemampuan rata-rata yang sama.

Sampel dalam penelitian ini adalah siswa kelas VII 3 dengan jumlah siswa 26 orang dipilih sebagai kelas eksperimen dengan penerapan media pembelajaran (*audiu visual*) dan kelas VII 4 dengan jumlah 27 orang dipilih sebagai kelas kontrol dengan penerapan model pembelajaran langsung.

D. *Variablel Penelitian dan Defenisi Operasional Variabel*

1. Variabel Penelitian

Dalam penelitian ini, terdiri dari dua variabel yaitu variabel bebas dan variable terikat. Variabel bebas penelitian ini adalah media pembelajaran

⁶Sugiyono,*Metodologi Penelitian Kombinasi*, h.120.

⁷ Muhammad Arif Tiro,*Dasar-Dasar Statistka* (Makassar : Andhira Publisher Makassar,2014),h.4.

⁸ M.Iqbal Hasan,*Pokok-pokok Materi Statistik 2 (Statistik Inferensial)*, Edisi 2(Jakarta : PT Bumi Aksara,2012),h.90.

(*audio visual*) sedangkan variabel terikatnya adalah hasil belajar, sebagai akibat dari variabel bebas yaitu penerapan media pembelajaran (*audio visual*).

2. Definisi Operasional Variabel

a. Media Pembelajaran (*Audio Visual*)

Media pembelajaran dapat digunakan mendukung terciptanya proses pembelajaran yang efektif, efisien dan menarik sehingga apabila media tersebut mampu membawa pesan atau informasi yang bertujuan instruksional atau pembelajaran.

b. Hasil Belajar Matematika

Hasil belajar matematika adalah perubahan-perubahan tingkah laku siswa sebagai indikator tingkat ketercapaian tujuan belajar matematika dalam penguasaan struktur kognitif berupa fakta-fakta, konsep-konsep dan generalisasi setelah mendapatkan pengalaman belajar di bidang matematika.

E. Teknik Pengumpulan Data

Peneliti menggunakan teknik pengumpulan data untuk memperoleh data yang dibutuhkan. Sesuai dengan instrumen penelitian yang digunakan, pengumpulan data pada penelitian ini dilakukan dengan teknik tes *pretest* dan *posttest*.

Tes merupakan alat pengumpul informasi yang bersifat lebih resmi dari pada alat-alat yang lain karena penuh dengan batasan-batasan.⁹ Pada penelitian ini, dilakukan dua kali tes untuk setiap kelas, yaitu *pretest* dan

⁹ Suharsimi Arikunto. *Dasar-Dasar Evaluasi Pendidikan* (Jakarta : Bumi Aksara, 2006), h.33.

posttest. *Pretest* dilaksanakan untuk mengetahui hasil belajar awal siswa, sedangkan *posttest* dilaksanakan untuk mengetahui hasil belajar siswa setelah mereka diberi suatu pembelajaran. Berdasarkan hasil *Pretest* dan *posttest* siswa, dapat diketahui perkembangan hasil belajar matematikanya. Nilai *Pretest* dan *posttest* ini akan dianalisis lebih lanjut untuk mengetahui efektivitas suatu pembelajaran karena hasil kedua tes ini dapat mendeskripsikan hasil belajar matematika siswa.

F. Instrumen Penelitian

Instrumen yang digunakan pada penelitian ini berupa lembar instrumen tes. Lembar instrumen tes yang digunakan pada penelitian ini berupa soal essay. Tes diberikan pada kelas eksperimen dan kelas kontrol yang dilakukan sebelum dan sesudah diberikan perlakuan (*pretest* dan *posttest*). *Pretest* dilaksanakan untuk mengetahui hasil belajar awal siswa, sedangkan *posttest* dilaksanakan untuk memperoleh data hasil belajar matematika siswa setelah mereka diberi suatu pembelajaran

G. Validitas dan Reliabilitas Instrumen

Sebelum melakukan suatu penilaian suatu alat ukur harus memenuhi syarat alat ukur yang baik. Oleh karena itu, sebelum digunakan uji coba terlebih dahulu. Uji coba instrumen akan dilakukan pada kelas VII di MTsN Majene.

1. Uji Validitas

Validitas adalah suatu konsep yang berkaitan dengan sejauh mana tes telah mengukur apa yang seharusnya diukur. Uji validitas ini menggunakan rumus yaitu:

$$r_{XY} = \frac{N \sum XY - (\sum X)(\sum Y)}{\sqrt{\{N \sum X^2 - (\sum X)^2\}\{N \sum Y^2 - (\sum Y)^2\}}}$$

Keterangan:

r_{XY} = Koefisien korelasi *productmoment*

N = Jumlah peserta

X = Variabel bebas

Y = Variabel terikat.¹⁰

Interpretasi terhadap nilai koefisien korelasi r_{XY} digunakan kriteria Nurgana berikut ini:¹¹

$0,80 < r_{XY} \leq 1,00$ =sangat tinggi

$0,60 < r_{XY} \leq 0,80$ =tinggi

$0,40 < r_{XY} \leq 0,60$ =cukup

$0,20 < r_{XY} \leq 0,40$ =rendah

$r_{XY} \leq 0,20$ =sangat rendah

2. Reliabilitas

Realiabilitas bertujuan untuk mengetahui mana hasil pengukuran tetap konsisten, apabila dilakukan pengukuran dua kali atau lebih terhadap gejala yang sama dengan menggunakan alat pengukur yang sama pula. Ujian reliabilitas alat ukur dapat dilakukan secara eksternal maupun internal. Secara eksternal, pengujian dapat dilakukan *testretest*, *equivalent*, dan gabungan keduanya. Secara internal, reliabilitas alat ukur dapat diuji dengan

¹⁰Syofian Siregar, *Statistik parametrik untuk Penelitian Kuantitatif*(Jakarta: Bumi Aksara, 2014), h.77.

¹¹Asep Jihad, *Evaluasi Pembelajaran*(Yogyakarta: Multi Pressindo, 2012), h. 180.

menganalisis konsistensi butir – butir yang ada pada *instrument* dengan teknik tertentu.¹²

Uji reliabilitas instrumen menggunakan rumus *alpha cronbach* yaitu sebagai berikut:

$$r_{11} = \left(\frac{k}{k-1} \right) \left(1 - \frac{\sum \sigma_t^2}{\sigma_t^2} \right)$$

Keterangan:

r_{11} = reliabilitas yang dicari

$\sum \sigma_t^2$ = jumlah varians total

σ_t^2 = varians total

k = banyaknya item.¹³

Interpretasi nilai r_{11} mengacu pada pendapat Guilford :

$0,90 < r_{11} \leq 1,00$ = sangat tinggi

$0,70 < r_{11} \leq 0,90$ = tinggi

$0,40 < r_{11} \leq 0,70$ = cukup

$0,20 < r_{11} \leq 0,40$ = rendah

$r_{11} \leq 0,20$ = sangat rendah.¹⁴

H. Teknik Analisis Data

Data yang terkumpul selanjutnya dianalisis dengan menggunakan analisis statistik deskriptif dan analisis inferensial yang bertujuan untuk mengetahui apakah ada pengaruh media pembelajaran (*audio visual*) terhadap hasil belajar matematika siswa kelas VII MTsN Majene.

¹²Syofian Siregar, *Statistik parametrik untuk Penelitian Kuantitatif*, h. 87

¹³Syofian Siregar, *Statistik parametrik untuk Penelitian Kuantitatif*, h.90.

¹⁴Asep Jihad, *Evaluasi Pembelajaran*, h. 181.

1. Analisis Statistik Deskriptif

Analisis statistik deskriptif adalah teknik analisis data yang digunakan untuk menggambarkan data hasil penelitian dengan menggunakan metode pengolahan data menurut sifat kuantitatif sebuah data. Data yang diperoleh dalam penelitian ini dianalisis deskriptif, untuk mendeskripsikan penerapan media pembelajaran (*audio visual*) terhadap hasil belajar matematika siswa. Hasil analisis deskriptif tersebut ditampilkan dalam bentuk sebagai berikut:

a. Membuat tabel distribusi frekuensi, dengan langkah-langkah sebagai berikut:

1) Menentukan rentang kelas, yakni data terbesar dikurangi data terkecil.

$$R = X_t - X_r$$

Keterangan :

R = range

X_t = data tertinggi

X_r = data terendah¹⁵

2) Menentukan banyak kelas interval dengan rumus:

$$K = 1 + (3,3) \log n$$

Keterangan :

K = banyaknya kelas

n = banyaknya jumlah sampel

3) Menghitung panjang kelas interval p

$$P = \frac{R}{K}$$

¹⁵M. Iqbal Hasan, *Pokok -pokok Materi Statistik 2 Statistik Inferensial* (Cet. 2; Jakarta: Bumi Aksara, 2003), h. 102.

Keterangan :

P = panjang kelas interval

R = rentang nilai

K = kelas interval

4) Menentukan ujung bawah kelas pertama

a) Menghitung rata-rata

$$\bar{x} = \frac{\sum fiXi}{\sum fi} \quad \dots\dots^{16}$$

b) Persentase (%) nilai rata-rata

$$P = \frac{f}{N} \times 100\% \quad \dots\dots\dots^{17}$$

Dimana:

P = Angka persentase

f = Frekuensi yang dicari persentasenya

N = Banyaknya sampel

c) Menghitung standar deviasi

$$S_D = \sqrt{\frac{\sum fi(x_i - \bar{x})^2}{(n-1)}} \quad \dots\dots\dots^{18}$$

d) Menghitung variansi

$$S^2 = \frac{\sum f_i (x_i - \bar{x})^2}{n-1} \quad \dots\dots\dots^{19}$$

Kriteria yang digunakan untuk menentukan kategori hasil belajar matematika yang diperoleh siswa adalah sebagai berikut :²⁰

¹⁶Muh. Arif Tiro, *Dasar-dasar statistik* (Makassar: Andirapublisher, 2008), h. 133.

¹⁷Nana Sudjana, *Dasar-dasar Proses Belajar mengajar* (Cet VII; Bandung: Sinar Baru Algesindo, 2004), h. 130.

¹⁸Sugiyono, *Metode Penelitian Administrasi* (Edisi XXVI; Bandung: Alfabeta, 2005), h. 57.

¹⁹Sugiyono, *Metode Penelitian Administrasi* (Edisi XXVI; Bandung: Alfabeta, 2005), h.57

No.	Skor peserta didik	Kategori Hasil Belajar Matematika
1.	$X \geq \bar{x} + 1.SBX$	Sangat tinggi
2.	$\bar{x} + 1.SBX > X \geq \bar{x}$	Tinggi
3.	$\bar{x} > X \geq \bar{x} - 1.SBX$	Rendah
4.	$X < \bar{x} - 1.SBX$	Sangat rendah

Tabel 3.3. Pengkategorian Hasil Belajar Siswa

Keterangan :

\bar{x} = Simpangan rerata skor keseluruhan siswa dalam satu kelas

SBX = Simpangan baku skor keseluruhan siswa dalam satu kelas

X = Skor yang dicapai siswa

2. Analisis Data Inferensial

Statistik inferensial adalah statistik yang menyediakan aturan atau cara yang dapat digunakan sebagai alat dalam rangka mencoba menarik kesimpulan yang bersifat umum, dari sekumpulan data yang telah disusun dan diolah.²¹

Statistik inferensial adalah statistik yang digunakan untuk menganalisis data sampel dan hasilnya akan digeneralisasikan untuk populasi dimana sampel diambil. Maka digunakan untuk menguji kebenaran hipotesis penelitian ini adalah sebagai berikut:

a. Uji Normalitas data

Uji normalitas bertujuan untuk mengetahui apakah data yang diteliti berasal dari populasi yang terdistribusi normal. Pengujian normalitas dilakukan dengan menggunakan metode *kormogolov - smirnov*, dengan rumus sebagai berikut:

$$D = \max|f_0(x) - s(x)|$$

²⁰Sugiyono, *Cara Mudah Menyusun: Skripsi, Tesis dan Disertasi*, (Bandung: Alfabeta, 2013), h.196.

²¹Anas Sudiyono, *Pengantar Statistik Pendidikan* (Cet. X; Jakarta: Pt. Raja Grafindo Persada, 2000), h. 4.

Keterangan :

D : Nilai Kolmogorov – Smirnov hitung

$f_0(x)$: Frekuensi kumulatif teoritis

$s(x)$: Frekuensi kumulatif observasi

Dengan kaidah pengujian, jika $D_{hitung} < D_{tabel}$, maka data dinyatakan berdistribusi normal pada taraf signifikan tertentu. Dalam penelitian ini digunakan taraf signifikan $\alpha = 0.05$.

Selain dianalisis secara manual, pengujian normalitas juga dihitung dengan menggunakan aplikasi *IBM SPSS statistic versi 20 for windows* dengan analisis *kolmogorov-smirnov* pada taraf signifikansi $\alpha = 0,05$, dengan kriteria pengujian sebagai berikut:

- 1) Nilai sig. $\geq 0,05$; H_0 diterima, sehingga dapat disimpulkan bahwa sampel berasal dari populasi yang berdistribusi normal.
- 2) Nilai sig. $< 0,05$; H_0 ditolak, sehingga dapat disimpulkan bahwa sampel berasal dari populasi yang tidak berdistribusi normal.

b. Uji Homogenitas varian

Pengujian homogenitas dilakukan karena peneliti akan menggeneralisasikan kesimpulan akhir penelitian atau hipotesis (H_0 atau H_1) yang dicapai dari sampel terhadap populasi, dalam artian bahwa apabila data yang diperoleh homogen maka kelompok-kelompok sampel berasal dari populasi yang sama. Untuk pengujian homogenitas data tes hasil belajar matematika digunakan uji F dengan rumus sebagai berikut:

$$F_0 = \frac{\text{Varians Terbesar}}{\text{Varians Terkecil}}$$

Kriteria pengujian adalah jika $F_{hitung} < F_{tabel}$ pada taraf nyata dengan F_{tabel} diperoleh dari distribusi F dengan derajat kebebasan masing-masing sesuai dengan dk pembilang dan dk penyebut pada taraf $\alpha = 0.05$.²²

c. Uji Hipotesis

Analisis statistik inferensial yang digunakan untuk menguji hipotesis penelitian yang diajukan. Adapun hipotesis penelitiannya adalah sebagai berikut:

$$H_0: \mu_1 = \mu_2$$

$$H_1: \mu_1 \neq \mu_2$$

Keterangan:

H_0 = Tidak terdapat peningkatan hasil belajar matematika siswa yang diajar media pembelajaran (*audio visual*).

H_1 = Terdapat peningkatan hasil belajar matematika siswa yang diajar media pembelajaran (*audio visual*).

μ_1 = Rata-rata hasil belajar matematika siswa yang diajar dengan menggunakan media pembelajaran (*audio visual*) mengalami peningkatan.

μ_2 = Rata-rata hasil belajar matematika siswa yang diajar dengan menggunakan media pembelajaran (*audio visual*) tidak mengalami peningkatan.

Untuk mengetahui ada tidaknya perbedaan pada hasil belajar antara siswa yang diajar menggunakan media pembelajaran (*audio visual*)

²²Sugiyono, *Metode Penelitian Pendidikan Kuantitatif, Kualitatif dan R&D*, h.276.

dengan siswa yang diajar menggunakan model pembelajaran langsung di kelas VII MTsN 1 Majene, yaitu dengan uji t.

Pengujian hipotesis dimaksudkan untuk menjawab hipotesis yang telah diajukan. Pengujian hipotesis dengan menggunakan uji t dikarenakan sampel yang digunakan dalam penelitian ini kurang dari 30 ($n < 30$). Pengujian hipotesis data tes hasil belajar matematika siswa dianalisis dengan menggunakan uji independen sampel t-tes dengan rumus:

$$t = \frac{\bar{x}_1 - \bar{x}_2}{\sqrt{\frac{(n_1 - 1)s_1^2 + (n_2 - 1)s_2^2}{n_1 + n_2 - 2} \left(\frac{1}{n_1} + \frac{1}{n_2} \right)}}$$

Keterangan :

\bar{x}_1 = Nilai rata-rata kelas eksperimen

\bar{x}_2 = Nilai rata-rata kelas kontrol

s_1^2 = Variansi kelas eksperimen

s_2^2 = Variansi kelas kontrol

n_1 = Jumlah sampel kelas eksperimen

n_2 = Jumlah sampel kelas control

Hipotesis penelitian akan diuji dengan kriteria sebagai berikut:

- 1) jika $t_{hitung} > t_{tabel}$ maka H_0 ditolak, berarti ada peningkatan rata-rata hasil belajar matematika antara siswa yang diajar media pembelajaran (*audio visual*).
- 2) jika $t_{hitung} < t_{tabel}$ maka H_0 diterima, berarti tidak ada peningkatan rata-rata hasil belajar matematika antara siswa yang diajar media pembelajaran (*audio visual*).

d. Uji Gain Normalitas

Untuk melihat keefektifan media pembelajaran (*audio visual*) dapat menggunakan uji gain normalitas dengan rumus *N-gain score*, menggunakan rumus sebagai berikut.

$$N - gain = \frac{skor\ posttest - skor\ pretest}{skor\ ideal - skor\ pretest}$$

Keterangan : skor ideal = nilai maksimum yang diperoleh

Kategori perolehan nilai *N-gain score* dapat ditentukan dari nilai *N-gain* maupun dari nilai *N-gain* dalam bentuk persen (%). Adapun pembagian ketegori perolehan nilai *N-gain* dapat kita lihat pada tabel berikut.²³

Nilai <i>N-gain</i>	Kategori
$g > 0,7$	Tinggi
$0,3 \leq g \leq 0,7$	Sedang
$g < 0,3$	Rendah

Tabel 3.4. Pengkategorian *N-gain score*

²³Richard R. Hake, "Analyzing Change/Gain Score", [http://www.Physics.Edu/sdi/Analyzing Change-gain.pdf](http://www.Physics.Edu/sdi/Analyzing%20Change-gain.pdf). diakses tanggal 20 Oktober 2019.

Sementara, pembagian kategori perolehan *N-gain* dalam bentuk persen (%) dapat mengacu pada tabel berikut.²⁴

Persentase (%)	Tafsiran
1 – 39	Tidak efektif
40 – 55	Kurang efektif
56 – 75	Cukup efektif
76 – 100	Efektif

Tabel 3.5 Pengkategorian *N-gain score* (persen)

²⁴Richard R. Hake, “Analyzing Change/Gain Score”, [http://www.Physics.Edu/sdi/Analyzing Change-gain.pdf](http://www.Physics.Edu/sdi/Analyzing%20Change-gain.pdf). diakses tanggal 20 Oktober 2019.

BAB IV

HASIL PENELITIAN DAN PEMBAHASAN

A. Hasil Penelitian

Hasil penelitian ini merupakan jawaban dari rumusan masalah yang telah ditetapkan sebelumnya yang dapat menguatkan sebuah hipotesis atau jawaban sementara. Berdasarkan hasil penelitian yang telah dilakukan di MTsN 1 Majene sebagai berikut:

1. Deskripsi Hasil Penelitian

Berdasarkan penelitian yang dilakukan, penulis dapat mengumpulkan data melalui hasil tes hasil belajar siswa kelas VII MTsN 1 Majene,

Penelitian ini dilakukan dengan memberikan dua perlakuan yang berbeda terhadap dua kelas yaitu kelas VII.1 sebagai kelas eksperimen (menggunakan media pembelajaran (*audio visual*)) dan kelas VII.4 sebagai kelas kontrol (menggunakan pembelajaran langsung). Hasil penelitian ini merupakan jawaban dari rumusan masalah yang dapat menguatkan hipotesis. Penelitian ini menggunakan analisis statistik deskriptif dan analisis statistik inferensial.

a. Deskriptif Hasil Belajar Matematika Siswa Kelas VII MTsN 1 Majene Kabupaten Majene dengan Penerapan Media Pembelajaran (*Audio Visual*)

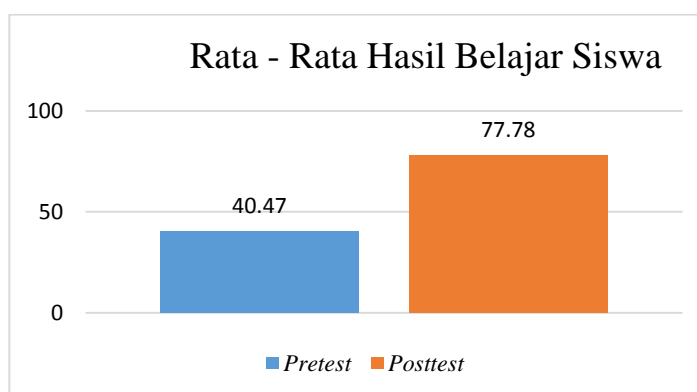
Berdasarkan hasil *pretest* dan *posttest* hasil belajar siswa yang diberikan pada siswa di kelas eksperimen yang menggunakan media pembelajaran (*audio visual*) di kelas VII.1 mata pelajaran matematika. Adapun deskripsi *pretest* dan *posttest* kelas eksperimen pada SPSS yaitu sebagai berikut:

Tabel 4.1
Deskriptif Hasil *Pretest* dan *Posttest* pada Kelas Eksperimen

Descriptive Statistics					
	N	Minimum	Maximum	Mean	Std. Deviation
Pre Test Eksperimen	27	20	55	40.74	10.893
Post Test Eksperimen	27	60	95	77.78	9.337
Valid N (listwise)	27				

Berdasarkan tabel 4.1, dapat diketahui bahwa skor maksimum kelas eksperimen yang diperoleh pada saat *pretest* yaitu 55 dan skor minimum yaitu 20 sehingga rata-rata yang diperoleh adalah 40,74 dengan standar deviasi 10,893. Sedangkan skor maksimum yang diperoleh siswa pada saat *posttest* yaitu 95 dan skor minimum yaitu 60 sehingga rata-rata yang diperoleh adalah 77,78 dengan standar deviasi 9,337. Jadi, dapat disimpulkan bahwa hasil belajar matematika siswa dengan media pembelajaran (*audio visual*) mengalami peningkatan dilihat dari nilai rata – ratanya.

Adapun nilai rata – rata tes hasil belajar siswa pada *pretest* dan *posttest* jika disajikan dalam diagram batang adalah sebagai berikut:



Gambar 4.1
Rata – Rata *Pretest* dan *Posttest* Kelas Eksperimen

Berdasarkan gambar 4.1, dapat disimpulkan bahwa nilai rata-rata hasil belajar siswa yang di ajar dengan menggunakan media pembelajaran (*audio visual*) menghasilkan nilai *posttest* lebih baik daripada nilai *pretest*.

Tabel 4.2
Kategori Hasil belajar matematika Kelas Eksperimen

Tingkat Penguasaan	Kategori	<i>Pretest</i>		<i>Posttest</i>	
		Kelas Eksperimen	Kelas Eksperimen	Kelas Eksperimen	Kelas Eksperimen
		Frekuensi	Persentase (%)	Frekuensi	Persentase (%)
0-20	Sangat Rendah	3	11,11	0	0
21-40	Rendah	11	40,74	0	0
41-60	Sedang	13	48,15	2	7,40
61-80	Tinggi	0	0	17	62,97
81-100	Sangat Tinggi	0	0	8	29,63
Jumlah		27	100	27	100

Berdasarkan tabel 4.2, dapat dilihat bahwa hasil siswa kelas eksperimen pada saat *pretest* yaitu 3 siswa dengan persentase (11,11%) berada pada kategori sangat rendah, 11 siswa dengan prsentase (40,74%) berada pada kategori rendah, 13 siswa dengan persentase (48,15%) berada pada kategori sedang, tidak ada siswa dengan persentase (0%) berada pada kategori tinggi dan tidak ada siswa dengan persentase (0%) berada pada kategori sangat tinggi. Sedangkan hasil belajar matematika siswa kelas eksperimen pada saat *posttest* yaitu tidak ada siswa dengan persentase (0%) berada pada kategori sangat rendah, tidak ada siswa (0%) berada pada kategori rendah, 2 siswa dengan persentase (7,40%) berada pada kategori sedang, 17 siswa dengan persentase (62,97%) berada pada kategori tinggi dan 8 siswa dengan persentase (29,63%) berada pada kategori sangat tinggi. Jadi, dapat disimpulkan

bahwa persentase terbesar hasil belajar matematika siswa kelas eksperimen pada saat *pretest* berada pada kategori sedang dan persentase terbesar hasil belajar matematika siswa kelas eksperimen pada saat *posttest* berada pada kategori tinggi.

b. Deskriptif Hasil Belajar Matematika Siswa Kelas VII MTsN 1 Majene Kabupaten Majene dengan Penerapan Model pembelajaran Langsung

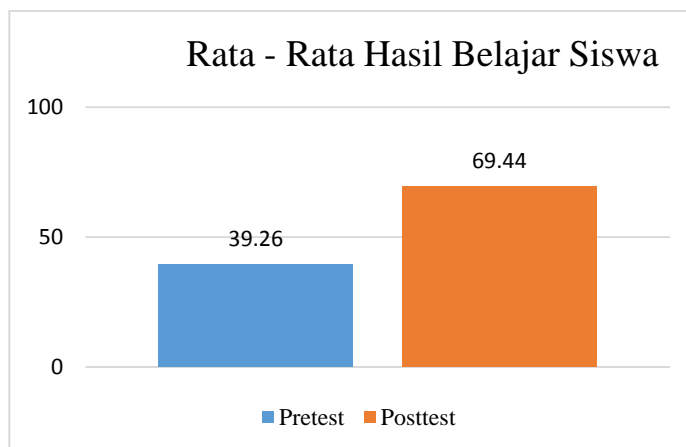
Berdasarkan hasil *pretest* dan *posttest* hasil belajar siswa yang diberikan pada siswa di kelas eksperimen yang menggunakan model pembelajaran langsung di kelas VII.4 mata pelajaran matematika. Adapun deskripsi *pretest* dan *posttest* kelas kontrol pada SPSS yaitu sebagai berikut:

Tabel 4.3
Deskriptif Hasil *Pretest* dan *Posttest* pada Kelas Kontrol

Descriptive Statistics					
	N	Minimum	Maximum	Mean	Std. Deviation
Pre Test Kontrol	27	15	55	39.26	10.893
Post Test Kontrol	27	50	90	69.44	11.630
Valid N (listwise)	27				

Berdasarkan tabel 4.3, dapat diketahui bahwa skor maksimum kelas eksperimen yang diperoleh pada saat *pretest* yaitu 55 dan skor minimum yaitu 15 sehingga rata-rata yang diperoleh adalah 39,26 dengan standar deviasi 10,893. Sedangkan skor maksimum yang diperoleh siswa pada saat *posttest* yaitu 90 dan skor minimum yaitu 50 sehingga rata-rata yang diperoleh adalah 69,44 dengan standar deviasi 11,630. Jadi, dapat disimpulkan bahwa hasil belajar matematika siswa dengan model pembelajaran langsung mengalami peningkatan dilihat dari nilai rata – ratanya.

Adapun nilai rata – rata tes hasil belajar siswa pada *pretest* dan *posttest* jika disajikan dalam diagram batang adalah sebagai berikut:



Gambar 4.2
Rata-rata *Pretest* dan *Posttest* Kelas Kontrol

Berdasarkan gambar 4.2, dapat disimpulkan bahwa nilai rata-rata hasil belajar siswa yang di ajar dengan menggunakan model pembelajaran langsung menghasilkan nilai *posttest* lebih baik daripada nilai *pretest*.

Tabel 4.4
Kategori Hasil belajar matematika Kelas Kontrol

Tingkat Penguasaan	Kategori	<i>Pretest</i> Kelas Kontrol		<i>Posttest</i> Kelas Kontrol	
		Frekuensi	Persentase (%)	Frekuensi	Persentase (%)
0-20	Sangat Rendah	2	7,40	0	0
21-40	Rendah	15	55,56	0	0
41-60	Sedang	10	37,04	9	33,33
61-80	Tinggi	0	0	13	48,15
81-100	Sangat Tinggi	0	0	5	18,52
Jumlah		27	100	27	100

Berdasarkan tabel 4.4, dapat dilihat bahwa hasil siswa kelas kontrol pada saat *pretest* yaitu 2 siswa dengan persentase (11,11%) berada pada kategori sangat rendah, 15 siswa dengan persentase (55,56%) berada pada kategori rendah, 10 siswa dengan persentase (37,04%) berada pada kategori sedang, tidak ada siswa dengan persentase (0%) berada pada kategori tinggi dan tidak ada siswa dengan persentase (0%) berada pada kategori sangat tinggi. Sedangkan hasil belajar matematika siswa kelas kontrol pada saat *posttest* yaitu tidak ada siswa dengan persentase (0%) berada pada kategori sangat rendah, tidak ada siswa (0%) berada pada kategori rendah, 9 siswa dengan persentase (33,33%) berada pada kategori sedang, 13 siswa dengan persentase (48,15%) berada pada kategori tinggi dan 5 siswa dengan persentase (18,52%) berada pada kategori sangat tinggi. Jadi, dapat disimpulkan bahwa persentase terbesar hasil belajar matematika siswa kelas kontrol pada saat *pretest* berada pada kategori sedang dan persentase terbesar hasil belajar matematika siswa kelas kontrol pada saat *posttest* berada pada kategori tinggi.

2. Analisis Inferensial

a. Uji Prasyarat

Bagian ini digunakan untuk menjawab rumusan masalah yang ketiga, yaitu apakah terdapat perbedaan rata-rata hasil belajar siswa yang di ajar menggunakan media pembelajaran (*audio visual*) dan model pembelajaran langsung pada siswa kelas VII MTsN 1 Majene. Analisis yang digunakan adalah analisis statistik inferensial. Menguji hipotesis dengan analisis statistik inferensial, hal yang pertama yang dilakukan yaitu uji normalitas dan uji homogenitas.

1. Uji Normalitas

Pengujian normalitas dilakukan pada data hasil *posttest* kedua sampel, yaitu kelas eksperimen dan kelas kontrol. Uji normalitas dianalisis dengan menggunakan rumus:

$$X^2_{hitung} = \sum \frac{(f_0 - f_h)^2}{f_h}$$

Pengujian normalitas data digunakan untuk mengetahui apakah data tersebut berdistribusi normal atau tidak. Jika data tersebut berdistribusi normal maka memenuhi kriteria pengujian normal bila $X^2_{hitung} < X^2_{tabel}$, dimana X^2_{tabel} diperoleh dari daftar X^2 dengan $dk = k - 1$ pada taraf signifikansi $\alpha = 0,05$.

Tabel 4.5
Uji Normalitas Hasil Belajar Siswa

		Tests of Normality		
		Kolmogorov-Smirnov ^a		
Kelas		Statistic	df	Sig.
Hasil Belajar Siswa	Pretest Eksperimen	.173	27	.038
	Posttest Eksperimen	.124	27	.200*
	Pretest Kontrol	.145	27	.149
	Posttest Kontrol	.130	27	.200*

Berdasarkan tabel 4.5 pada *Pretest* kelas eksperimen diperoleh nilai signifikan untuk *kolmogrov-smirnov* sebesar $0,173 > 0,05$ maka berdistribusi normal, sedangkan pada *posttest* kelas eksperimen diperoleh nilai signifikan sebesar $0,124 > 0,05$ maka berdistribusi normal. Adapun pada *pretest* kelas kontrol diperoleh nilai signifikan untuk *kolmogrov-smirnov* sebesar $0,145 > 0,05$ maka berdistribusi normal, sedangkan pada *posttest* kelas kontrol diperoleh nilai signifikan sebesar $0,130 > 0,05$ maka berdistribusi normal. Dengan demikian, dapat disimpulkan bahwa data *Pretest*

maupun *posttest* pada kelas eksperimen dan kelas kontrol semuanya berdistribusi normal.

2. Uji Homogenitas

Pengujian homogenitas dilakukan pada data hasil *pretest* dan *posttest* kedua sampel, yaitu pada kelas eksperimen dan kelas kontrol. Uji homogenitas ini dianalisis dengan menggunakan uji *F* sebagai berikut:

$$F_{Hitung} = \frac{\text{Varians terbesar}}{\text{Varians terkecil}}$$

Uji homogenitas dilakukan untuk mengetahui apakah sampel yang diambil berasal dari populasi yang sama tau tidak dengan cara melihat variansnya dari kelompok sampel identik atau tidak. Jika data tersebut homogen maka $F_{Hitung} < F_{Tabel}$.

Tabel 4.6
Uji Homogenitas *Pretest* Hasil Belajar Siswa
Test of Homogeneity of Variances

Hasil Belajar Siswa				
Kelas	Levene Statistic	df1	df2	Sig.
Eksperimen	.001	1	52	.973
Kontrol	2.331	1	52	.133

Berdasarkan hasil analisis pada tabel *test of homogeneity of variances* diperoleh nilai signifikan pada *pretest* yaitu $0,973 > 0,05$ sehingga dapat dikatakan data *pretest* homogen. Sedangkan nilai signifikan pada *posttest* yaitu $0,133 > 0,05$, dapat dikatakan homogen.

b. Uji Hipotesis

1. Uji Hipotesis

Pengujian hipotesis digunakan untuk mengetahui dugaan sementara yang dirumuskan dalam hipotesis penelitian dengan menggunakan uji dua pihak dengan taraf signifikan $\alpha = 0,05$ Pada uji ini digunakan uji *independent sample t-test* yaitu uji *polled varian*. Adapun uji hipotesis pada pengujian ini menggunakan *SPSS*.

1) Hipotesis statistic

$$H_0: \mu_1 = \mu_2$$

$$H_1: \mu_1 \neq \mu_2$$

Keterangan:

H_0 = Tidak terdapat peningkatan rata-rata hasil belajar matematika siswa yang diajar dengan menggunakan media pembelajaran (*audio visual*) pada siswa kelas VII MTsN 1 Majene.

H_1 = Terdapat peningkatan rata-rata hasil belajar matematika siswa yang diajar dengan menggunakan media pembelajaran (*audio visual*) dengan pada siswa kelas VII MTsN 1 Majene.

2) Kriteria Pengujian

- a. Jika $sig < \alpha$, maka H_0 ditolak dan H_1 diterima, berarti terdapat peningkatan rata-rata hasil belajar matematika siswa yang diajar dengan menggunakan media pembelajaran (*audio visual*) pada siswa kelas VII MTsN 1 Majene.
- b. Jika $sig > \alpha$, maka H_0 diterima dan H_1 ditolak, berarti tidak terdapat peningkatan rata-rata hasil belajar matematika siswa yang diajar dengan

menggunakan media pembelajaran (*audio visual*) pada siswa kelas VII MTsN 1 Majene.

Tabel 4.7
Uji Hipotesis Hasil Belajar Siswa
Independent Samples Test

	F	Sig.	t	df	Sig. (2-tailed)
Hasil Belajar Siswa Equal variances assumed	2.331	.133	2.903	52	.005
Equal variances not assumed			2.903	49.679	.005

3) Kesimpulan

Berdasarkan tabel 4.8 diketahui nilai *sig. levene's test for equality of variances* adalah $0,133 > 0,05$ maka dapat diartikan bahwa varians data kelompok eksperimen dan kontrol adalah homogen. Sehingga penafsiran tabel output *independent samples test* berpedoman pada nilai yang terdapat dalam tabel *equal variances assumed*. Berdasarkan pada tabel output *independent samples test* pada bagian *equal variances assumed* diketahui nilai *sig. (2-tailed)* sebesar 0.005. Karena signifikan $0,005 < 0,05$, maka dapat disimpulkan bahwa H_0 ditolak menunjukkan bahwa terdapat perbedaan rata-rata hasil belajar antara siswa yang diajar dengan menggunakan media pembelajaran (*audio visual*) dan siswa yang diajar menggunakan model pembelajaran langsung dengan pada siswa kelas VII MTsN 1 Majene.

2. Uji Gain Normalitas

Bagian ini digunakan untuk mengetahui perbandingan hasil belajar siswa kelas VII MTsN 1 Majene antara yang menggunakan media pembelajaran (*audio visual*) dan model pembelajaran langsung. Setelah mengetahui ada tidaknya

perbedaan antara kelas eksperimen dan kelas kontrol, selanjutnya untuk mengetahui model pembelajaran yang lebih efektif digunakan antara media pembelajaran (*audio visual*) dan model pembelajaran langsung maka digunakan rumus *N-gain score*.

Tabel 4.8
Uji Gain Normalitas Hasil Belajar Siswa

Kelas	<i>Mean N-gain score</i>
Eksperimen	62.86 %
Kontrol	51.11 %

Berdasarkan tabel 4.9 diketahui nilai rata-rata hasil belajar kelas eksperimen 62,86 %, yang berarti bahwa media pembelajaran (*audio visual*) cukup efektif dalam meningkatkan hasil belajar matematika siswa. Sedangkan persentase pada kelas kontrol sebesar 51,11 %, yang berarti bahwa model pembelajaran langsung kurang efektif dalam meningkatkan hasil belajar matematika siswa. Oleh karena itu, dapat disimpulkan bahwa media pembelajaran (*audio visual*) lebih efektif dibandingkan model pembelajaran langsung terhadap hasil belajar matematika siswa kelas VII MTsN 1 Majene.

B. Pembahasan

Pada bagian ini akan dibahas hasil penelitian yang telah diperoleh. Jenis penelitian yang digunakan adalah *quasi experimental* dengan desain penelitian yang digunakan adalah *non equivalent control group design*, yaitu eksperimen yang dilaksanakan pada dua kelompok. Penelitian ini dilakukan dengan memberikan perlakuan yang berbeda kepada dua kelompok, yaitu pada kelas eksperimen (kelas VII.1) diberi perlakuan dengan pembelajaran menggunakan media pembelajaran (*audio visual*) dan pada kelas kontrol (kelas VII.4) diberi perlakuan dengan

pembelajaran menggunakan model pembelajaran langsung untuk mengetahui hasil belajar matematika siswa. Setelah dilakukan *pretest* dan *posttest* dimana *pretest* yaitu hasil belajar matematika siswa pada mata pelajaran matematika sebelum diberikan perlakuan pada masing-masing kelompok dan *posttest* yaitu hasil belajar matematika siswa se telah diberikan perlakuan pada kelas eksperimen. Perlakuan yang dimaksud disini adalah pembelajaran menggunakan model pembelajaran media pembelajaran (*audio visual*). Bentuk *pretest* dan *posttest* adalah *essay test*, untuk *pretest* sebanyak lima butir soal dan *posttest* sebanyak lima butir soal.

1. Deskripsi Hasil Belajar Matematika Siswa Kelas VII MTsN 1 Majene Kabupaten Majene dengan Penerapan Media Pembelajaran (*Audio Visual*)

Pada bagian ini digunakan untuk menjawab rumusan masalah yang pertama. Gambaran hasil belajar matematika siswa yang menggunakan media pembelajaran (*audio visual*) diperoleh nilai tertinggi *pretest* yaitu 55 poin dan nilai terendah yaitu 20 poin dengan anggota sampel sebanyak 27 siswa sehingga rata-rata nilai *pretest* yang diperoleh yaitu 40,74, standar deviasi sebesar 10,893. Sedangkan nilai tertinggi *posttest* yaitu 95 dan nilai terendah yaitu 60 dengan anggota sampel sebanyak 27 siswa sehingga rata-rata nilai *posttest* yang diperoleh yaitu 77,78 dan standar deviasi sebesar 9,337.

Sebelum menerapkan pembelajaran menggunakan media pembelajaran (*audio visual*), kategori hasil belajar matematika siswa 40,74% berada pada kategori rendah, hal tersebut terjadi karena sebagian besar siswa masih mengalami kesulitan dalam mengoperasikan perhitungan pada suatu soal, kesulitan dalam menyelesaikan soal yang berkaitan dengan kehidupan sehari-hari serta masih terdapat beberapa

siswa yang hanya sekedar menghitung angka-angkanya tanpa mengetahui maksud dari soal ataupun tanpa mengetahui arti dari setiap langkah-langkah penyelesaian soal tersebut. Setelah menerapkan media pembelajaran (*audio visual*), kategori hasil belajar matematika siswa 62,97% berada pada kategori tinggi, hal tersebut terjadi karena dengan menggunakan media pembelajaran (*audio visual*) siswa bekerja bersama untuk mendiskusikan gagasan matematika, memecahkan masalah, mencari pola-pola dan hubungan dalam rangkaian-rangkaian data dan membuat serta menguji dugaan serta membuat siswa secara aktif bertukar gagasan dengan siswa lain dan saling membantu memahami pekerjaan mereka masing-masing, sehingga siswa mampu menuliskan informasi dan masalah yang terdapat pada suatu soal, dengan berdiskusi siswa juga mampu menggunakan istilah dan notasi matematika untuk memodelkan suatu permasalahan matematika. Selain itu dengan banyaknya kesempatan berdiskusi, siswa juga menjadi mengetahui maksud dari soal , tidak hanya sekedar menghitung angka-angkanya tetapi juga mengetahui arti dari setiap langkah-langkah penyelesaian soal tersebut.

2. Deskripsi Hasil Belajar Matematika Siswa Kelas VII MTsN 1 Majene Kabupaten Majene dengan Penerapan Model pembelajaran Langsung

Pada bagian ini digunakan untuk menjawab rumusan masalah yang pertama. Gambaran hasil belajar matematika siswa yang menggunakan model pembelajaran langsung diperoleh nilai tertinggi *pretest* yaitu 55 poin dan nilai terendah yaitu 15 poin dengan anggota sampel sebanyak 27 siswa sehingga rata-rata nilai *pretest* yang diperoleh yaitu 39,26 , standar deviasi sebesar 10,893. Sedangkan nilai tertinggi *posttest* yaitu 90 dan nilai terendah yaitu 50 dengan anggota sampel sebanyak 27

siswa sehingga rata-rata nilai *posttest* yang diperoleh yaitu 69,44 dan standar deviasi sebesar 11,630.

Sebelum menerapkan pembelajaran menggunakan model pembelajaran langsung, kategori hasil belajar matematika siswa 55,56% berada pada kategori rendah, hal tersebut terjadi karena sebagian besar siswa masih mengalami kesulitan dalam mengoperasikan perhitungan pada suatu soal, kesulitan dalam menyelesaikan soal yang berkaitan dengan kehidupan sehari-hari serta masih terdapat beberapa siswa yang hanya sekadar menghitung angka-angkanya tanpa mengetahui maksud dari soal ataupun tanpa mengetahui arti dari setiap langkah-langkah penyelesaian soal tersebut. Setelah menerapkan model pembelajaran Langsung, kategori hasil belajar matematika siswa 48,15% berada pada kategori tinggi. Hal tersebut terjadi karena dengan menggunakan model pembelajaran langsung siswa hanya memiliki sedikit kesempatan untuk terlibat aktif, sulit bagi siswa untuk mengembangkan keterampilan mereka.

3. Efektivitas Media Pembelajaran (*Audio Visual*) Dalam Meningkatkan Hasil Belajar Matematika Siswa Kelas VII MTsN. 1 Majene

Pada bagian ini digunakan untuk membahas rumusan masalah ketiga yaitu apakah model pembelajaran *blended learning* efektif pada pembelajaran matematika untuk meningkatkan hasil belajar matematika siswa di MTsN. 1 Majene.

Selanjutnya untuk melakukan pengujian hipotesis menggunakan uji *independent simple t-test*, terlebih dahulu peneliti melakukan uji prasyarat yaitu uji normalitas dan uji homogenitas. Uji normalitas dianalisis dengan menggunakan uji *chi square* dan berdasarkan hasil analisis diperoleh bahwa data hasil belajar matematika siswa kelas eksperimen dan kelas kontrol berdistribusi normal.

Sedangkan uji homogenitas dianalisis dengan menggunakan uji F dan berdasarkan hasil analisis diperoleh bahwa data kemampuan komunikasi kelas eksperimen dan kelas kontrol homogen.

Setelah diketahui data hasil penelitian berdistribusi normal dan homogen, dilanjutkan dengan menguji perbedaan rata-rata kelas eksperimen dan kelas kontrol dengan menggunakan uji *independent simple t-test*. Berdasarkan hasil analisis, karena signifikan $0,005 < 0,05$, maka dapat disimpulkan bahwa H_0 ditolak menunjukkan bahwa terdapat perbedaan rata-rata hasil belajar antara siswa yang diajar dengan menggunakan media pembelajaran (*audio visual*) dan siswa yang diajar menggunakan model pembelajaran langsung dengan pada siswa kelas VII MTsN 1 Majene.

Mengacu pada penelitian terdahulu yang dilakukan Izuddin Syarif pada tahun 2012, menyatakan bahwa hasil penelitian menunjukkan ada perbedaan yang signifikan antara motivasi dan prestasi belajar siswa yang menggunakan model *blended learning* dan siswa yang menggunakan model *face-to-face learning*, ada peningkatan motivasi dan prestasi belajar siswa yang signifikan akibat penerapan model *blended learning*, dan tidak terdapat interaksi pengaruh penerapan model pembelajaran dan motivasi terhadap prestasi belajar siswa. Selanjutnya Dalam penelitian Gede Sandi pada tahun 2012, dengan judul penelitian “*Pengaruh Media Pembelajaran Terhadap Hasil Belajar Kimia ditinjau dari Kemandirian Siswa*” menyatakan bahwa terdapat interaksi yang signifikan antara model pembelajaran dan kemandirian siswa terhadap hasil belajar kimia, dan hasil belajar siswa dengan

kemandirian tinggi yang mengikuti media pembelajaran lebih baik daripada hasil belajar siswa yang mengikuti pembelajaran langsung.

Berdasarkan pengamatan dan hasil analisis peneliti bahwa pembelajaran menggunakan media pembelajaran (*audio visual*) cukup efektif digunakan untuk meningkatkan hasil belajar matematika siswa MTsN 1 Majene.

BAB V

PENUTUP

A. Kesimpulan

Berdasarkan hasil penelitian dan pembahasan sebelumnya, maka diperoleh kesimpulan sebagai berikut:

1. Hasil belajar siswa kelas VII MTsN 1 Majene yang diajar dengan menggunakan media pembelajaran (*audio visual*) mengalami peningkatan dilihat dari nilai rata-rata *pretest* yaitu 40,74 dan nilai rata-rata *posttest* yaitu 77,78.
2. Hasil belajar siswa kelas VII MTsN 1 Majene yang diajar dengan menggunakan model pembelajaran langsung mengalami peningkatan dilihat dari nilai rata-rata *pretest* yaitu 39,26 dan nilai rata-rata *posttest* yaitu 69,44.
3. Berdasarkan hasil analisis, terdapat perbedaan rata-rata hasil belajar antara siswa yang diajar dengan menggunakan media pembelajaran (*audio visual*) dan siswa yang diajar menggunakan model pembelajaran langsung pada siswa kelas VII MTsN 1 Majene.
4. Media pembelajaran (*audio visual*) cukup efektif dalam meningkatkan hasil belajar siswa kelas VII MTsN 1 Majene.

B. Implikasi Penelitian

Berdasarkan kesimpulan di atas, maka implikasi dari penelitian ini adalah:

1. Sebagai bahan rujukan kepada pihak sekolah maupun guru agar memilih model pembelajaran yang tepat dan sesuai dengan mata pelajaran matematika yang dapat meningkatkan kemampuan koneksi matematis siswa.

2. Sebagai motivasi bagi siswa untuk meningkatkan kemampuan koneksi matematis agar dapat lebih mudah dalam memahami matematika.
3. Sebagai bahan pertimbangan dan perbandingan apabila ada peneliti yang ingin melakukan penelitian yang sama.

C. *Saran*

Setelah melakukan penelitian ini, adapun sarang yang dapat peneliti berikan yaitu:

1. Kepada guru Matematika MTsN 1 Majene agar dalam pembelajaran matematika disarankan agar menggunakan model pembelajaran yang dapat meningkatkan kemampuan koneksi matematis siswa.
2. Kepada peneliti yang lain, diharapkan untuk mengembangkan penelitian ini agar siswa lebih mudah memahami materi yang diajarkan sehingga kemampuan koneksi matematis siswa semakin meningkat.

DAFTAR PUSTAKA

- Ahmadi, Abu dan Widodo Supriyono, *Psikologi Belajar*. PT Rineka Cipta, 1991.
- Amri, Sofan, *Pengembangan dan Model Pembelajaran dalam Kurikulum 2013*. Jakarta : Prestasi Pustakaraya, 2013.
- Arikunto, Suharsimi. *Dasar-Dasar Evaluasi Pendidikan*. Jakarta: Bumi Aksara, 2006.
- Azwar, Saifuddin. *Pengantar Psikologi Intelegensi*. Yogyakarta : Pustaka Pelajar, 1996.
- “Belajar”, *Kamus Besar Bahasa Indonesia Online*. <http://kbbi.web.id/belajar> (14 Juni 2017).
- Carman, Jared A. “*BLENDED LEARNING DESIGN: FIVE KEY INGREDIENTS*”. [http://www.agilantlearning.com/pdf/Blended Learning Design.pdf](http://www.agilantlearning.com/pdf/Blended%20Learning%20Design.pdf) , pada tanggal 11 Januari 2019.
- Graham, Charles R, *Blended Learning Systems: Definition, Current Trends, and Future Directions*. <http://www.publicationshare.com/grahamintro> pada tanggal 12 Januari 2019.
- Hasan, M. Iqbal. *Pokok- Pokok Materi Statistik 2 : Statistik Inferensial*. Jakarta: Bumi Aksara, 2003.
- Hasan, M. Iqbal. *Pokok- Pokok Materi Statistik 2 : Statistik Inferensial*. Jakarta: Bumi Aksara, 2010.
- Hasan, M. Iqbal. *Pokok-Pokok Materi Statistik 2 (Statisik Inferensial)*, Jakarta : PT Bumi Aksara, 2012.
- Iskandarwassid dan Dadang Sunendar. *Strategi Pembelajaran Bahasa*. Bandung : PT Remaja Rosdakarya, 2008.
- Jihad, Asep. *Evaluasi Pembelajaran*. Yogyakarta: Multi Pressindo, 2012.
- Kementerian Pendidikan dan Kebudayaan, “Peringkat dan Capaian PISA Indonesia Mengalami Peningkatan”, *Official Website Kementerian Pendidikan dan Kebudayaan*, <https://www.kemdikbud.go.id> (Diakses 13 Mei 2017).
- Laba, I Wayan. “Pengaruh Metode Resitasi Tugas dan Motivasi Berprestasi Terhadap Hasil Belajar Matematika di SMAN 1 Manggis”, *Jurnal Pendidikan Matematika*, Vol 1, No. 1 (2010). (Diakses pada 17 April 2017).

- “Matematika”, *Kamus Besar Bahasa Indonesia Online*.<http://kbbi.web.id/matematika> (14 Juni 2017).
- Munir, *Pembelajaran Jarak Jauh Berbasis Teknologi Informasi dan Komunikasi*. Bandung : ALFABETA,2009.
- Mustamin, Siti Hamsiah. *Psikologi Pembelajaran Matematika*. Makassar : Alauddin University Press,2013.
- NCTM.*Principles and Standards for School Mathematics*. Reston: NCTM,2000.
- Purwanto.*Evaluasi Hasil Belajar*. Yogyakarta : Pustaka Pelajar, 2014.
- Purwanto.*Statistika Untuk Penelitian*. Yogyakarta : Pustaka pelajar, 2011.
- Richard, E.Mayer, *Multimedia Learning;Prinsip-prinsip dan aplikasi*. Surabaya:ITS Press,2009.
- Riyanto, Yatim. *Metodologi Penelitian Pendidikan*. Surabaya: Penerbit SIC,2001.
- Rohani, Ahmad. *Pengelolaan Pengajaran (Sebuah Pengantar Menuju Guru Profesional)*. Jakarta : PT Rineka Cipta), 2010.
- Rusman. *Model-Model Pembelajaran: Mengembangkan Profesionalisme Guru*. Jakarta: PT Raja Grafindo Persada,2011.
- Sanjaya, Wina. *Penelitian Pendidikan*. Jakarta: Prenamedia Goup,2013.
- Siregar, Syofian. *Statistik Parametrik untuk Penelitian Kuantitatif*. Jakarta : Bumi Aksara,2014.
- Soekartawi, *Blended learning : Alternatif Model Pembelajaran Jarak Jauh di indonesia*.<http://journal.uui.ac.id/index.php/Snati/article/download/1461/1231> pada tanggal 13 januari 2019.
- Sudijono, Anas. *Pengantar Evaluasi Pendidikan*. Jakarta: Raja Grafindo Persada,2001.
- Sudijono, Anas. *Pengantar Statistik Pendidikan*. Jakarta: PT Raja Grafindo Persada,2014.
- Sudjana, Nana. *Dasar-Dasar Proses Belajar Mengajar*. Bandung : Sinar Baru Algesindo,2004.
- Sudjana, Nana. *Dasar-Dasar Proses Belajar Mengajar*. Bandung: Sinar Baru Algesindo,2015.

- Sudjana, Nana. *Penilaian Hasil Proses Belajar Mengajar*. Bandung: PT Remaja Rosdakarya, 2009.
- Sugiyono. *Cara Mudah Menyusun: Skripsi, Tesis, dan Disertasi*. Bandung : Alfabeta, 2013.
- Sugiyono, *Metode Penelitian Administrasi*. Bandung: Alfabeta, 2005.
- Sugiyono. *Metode Penelitian Pendidikan Pendekatan Kuantitatif, Kualitatif dan R&D*. Bandung: Alfabeta, 2004.
- Sugiyono. *Metodologi Penelitian Kombinasi*. Bandung: Alfabeta, 2015.
- Sugiyono. *Statistika Untuk Penelitian*. Bandung: Alfabeta, 2008.
- Suprijono, Agus. *Cooperative Learning Teori dan Aplikasi PAIKEM*. Surabaya: Pustaka Pelajar, 2014.
- Suryabarata, Sumadi. *Psikologi Pendidikan*. Rajawali Press, 2004
- Thomson dkk. *Cakrawala Pendidikan*. November 2012.
- “TIMSS Infographic”, *Situs Resmi Analytical and Capacity Development Partnership (ACDP)*. <https://www.acdp-indonesia.org> (Diakses 13 Mei 2017).
- Tiro, Muhammad Arif. *Dasar-Dasar Statistika*. Makassar: Andhira Publisher Makassar, 2014.
- Trianto, *Mendesain Model Pembelajaran Inovatif-Progresif: Konsep Landasan, dan Implementasinya pada Kurikulum Tingkat Satuan Pendidikan (KTSP)*. Jakarta: Kencana, 2009.
- Watson, Jhon . *Blended Learning : The Converge of Online and Face-toFace Education*. http://www.inacol.org/cms/wpcontent/uploads/2012/09/NACO_L_PP-BlendedLearning-lr.pdf pada tanggal 16 Januari 2019.
- Widoyoko, Eko Putra. *Evaluasi Program Pembelajaran*. Yogyakarta: Pustaka Pelajar, 2014.

RIWAYAT HIDUP



Muh. Irham Noor dilahirkan di Desa Kurma Kecamatan Mapilli Kabupaten Polewali Mandar Provinsi Sulawesi Barat pada hari Jumat, 26 Mei 1995. Anak kedua dari lima bersaudara ini merupakan hasil buah kasih dari pasangan suami istri Muhiddin dan Nurhayati.

Pendidikan formal yang berturut-turut diselesaikan di SDN 15 Segeri pada tahun 2007, SMPN 1 Wonomulyo pada tahun 2010, SMAN 3 Majene pada tahun 2013. Pada tahun 2014 mendaftar di Universitas Islam Negeri (UIN) Alauddin Makassar dengan pilihan ketiga pendidikan matematika dan berhasil lulus melalui jalur UMM. Sekarang telah menyelesaikan pendidikan S1 nya dengan mengambil Jurusan Pendidikan Matematika di Fakultas Tarbiyah Dan Keguruan Universitas Islam Negeri (UIN) Alauddin Makassar.