

**PENGEMBANGAN MEDIA PEMBELAJARAN BIOLOGI DALAM BENTUK
BUKU SAKU PADA MATERI HEWAN VERTEBRATA KELAS X SMA
NEGERI 3 BARRU**



Skripsi

Diajukan untuk Memenuhi Salah Satu Syarat Meraih Gelar
Sarjana Pendidikan (S.Pd.) Jurusan Pendidikan Biologi
Fakultas Tarbiyah dan Keguruan
UIN Alauddin Makassar

Oleh:

LILIS APRIANI
NIM.20500115068

**FAKULTAS TARBIYAH DAN KEGURUAN
UNIVERSITAS ISLAM NEGERI ALAUDDIN MAKASSAR**

2019

PERNYATAAN KEASLIAN SKRIPSI

Mahasiswa yang bertanda tangan di bawah ini:

Nama : Lilis Apriani
NIM : 20600115068
Tempat/Tgl. Lahir : Barru/ 10 April 1997
Jurusan : Pendidikan Biologi
Fakultas : Tarbiyah Dan Keguruan
Alamat : Samata
Judul : “Pengembangan Media Pembelajaran Biologi Dalam Bentuk Buku Saku pada Materi Hewan Vertebrata Kelas X SMA Negeri 3 Barru”

Menyatakan dengan sesungguhnya dan penuh kesadaran bahwa skripsi ini benar adalah hasil karya sendiri. Jika di kemudian hari terbukti bahwa skripsi merupakan duplikat, tiruan, plagiat, atau dibuat oleh orang lain, sebagian atau seluruhnya, maka skripsi dan gelar yang diperoleh karenanya batal demi hukum.

UNIVERSITAS ISLAM NEGERI
ALAUDDIN
M A K A S S A R

Samata-Gowa, Oktober 2019

Penyusun,

Lilis Apriani
NIM: 20500115068

PENGESAHAN SKRIPSI

Skripsi yang berjudul “**Pengembangan Media Pembelajaran Biologi dalam Bentuk Buku Saku pada Materi Hewan Vertebrata Kelas X SMA Negeri 3 Barru**” Yang disusun oleh saudari **Lilis Apriani**, NIM: **20500115068**, Mahasiswa Jurusan Pendidikan Biologi pada Fakultas Tarbiyah dan Keguruan UIN Alauaddin Makassar, telah diuji dan dipertahankan dalam sidang *Munaqasyah* yang diselenggarakan pada hari **Rabu 13 November 2019 M, bertepatan dengan 16 Rabiul Awal 1441 H** dan dinyatakan telah dapat diterima sebagai salah satu syarat untuk mendapatkan gelar Sarjana Pendidikan (S.Pd) dengan beberapa perbaikan.


Samata, 13 November 2019
16 Rabiul Awal 1441 H

DEWAN PENGUJI

(Sesuai SK Dekan No 3689 Tertanggal 8 November 2019)

Ketua	: Dr. H. Muh. Rapi, M.Pd.	
Sekretaris	: Mardiah, S.Ag., M.Pd.	
Munaqisy I	: Dr. H. Ilyas Ismail, M.Pd., M.Si.	
Munaqisy II	: Wahyuni Ismail, S.Ag., M.Si., Ph.D.	
Pembimbing I	: Jamilah, S.Si., M.Si.	
Pembimbing II	: Syahrani, S.Pd., M.Pd.	

Mengetahui :
Dekan Fakultas Tarbiyah dan Keguruan
UIN Alauddin Makassar


Dr. H. A. Marjuni, M.Pd.I.
Nip. 19731011 200501 1 006

KATA PENGANTAR



Alhamdulillah Robbil 'Aalamiin

Segala puji syukur tiada hentinya penulis haturkan kehadiran Allah swt yang Maha pemberi petunjuk, nikmat dan inayah sehingga penulis dapat menyelesaikan skripsi yang berjudul “Pengembangan Media Pembelajaran Biologi Dalam Bentuk Buku Saku Materi Hewan Vertebrata Kelas X Sma Negeri 3 Barru”. Shalawat serta salam penulis lantunkan atas kehadiran Nabi besar, pemberi syafa’at, penuntun jalan kebaikan, dan pemberi teladan yakni Rasullulah saw, beserta keluarga, para sahabat, dan pengikut beliau hingga akhir zaman, Aamiin.

Penulis mengucapkan terima kasih pada semua pihak yang telah membantu penyusunan skripsi ini. Skripsi ini terwujud berkat uluran tangan dari insan-insan yang telah digerakkan hatinya oleh Sang Khaliq untuk memberikan dukungan, bantuan, dan bimbingan bagi penulis. Selanjutnya penulis menghaturkan terima kasih banyak dengan istimewa dan penuh rasa hormat kepada ayahanda dan ibunda yang tercinta **Yomi Setiawan** dan **Nurhaeda**, kedua orang tua yang tak henti-hentinya memberikan doa, semangat, dukungan, dan doa tulus tanpa pamrih dalam menyelesaikan skripsi ini. Terima kasih pula kepada keluarga, para dosen dan teman-teman. Semoga apa yang telah mereka berikan kepada penulis menjadi ibadah dan cahaya penerang kehidupan di dunia dan di akhirat.

Selanjutnya ucapan terima kasih dan penghargaan yang sedalam-dalamnya, penulis sampaikan kepada:

1. Prof. Hamdan Juhannis, M.A, Ph.D selaku Rektor UIN Alauddin Makassar, Prof. Dr. Mardan, M.Ag. selaku Wakil Rektor I UIN Alauddin Makassar, Dr. Wahyuddin, M.Ag. selaku Wakil Rektor II UIN Alauddin Makassar, dan Prof. Dr. Darussalam, M.Ag. selaku Wakil Rektor III UIN Alauddin Makassar atas segala fasilitas yang diberikan dalam menimba ilmu didalamnya.
1. Dr. H. A. Marjuni, M.Pd.I selaku Dekan Fakultas Tarbiyah dan Keguruan, Dr. M. Sabir U, M.Ag. selaku Wakil Dekan I Fakultas Tarbiyah dan Keguruan, Dr. M. Rusdi, M.Ag. selaku Wakil Dekan II Fakultas Tarbiyah dan Keguruan, Dr. H. M. Ilyas Ismail, M.Pd., M.Si, selaku Wakil Dekan III Fakultas Tarbiyah dan Keguruan, atas segala fasilitas yang diberikan kepada penulis.
2. Bapak Dr. H. Muh Rapi, M.Pd dan Ibu Ainul Uyuni Taufiq, S.P., S.Pd., M.Pd, selaku ketua jurusan dan sekretaris jurusan Pendidikan Biologi Fakultas Tarbiyah dan Keguruan UIN Alauddin Makassar.
3. Ibu Jamilah, S.Si, M.Si dan Ibu Syahriani, S.Pd., M.Pd, selaku Pembimbing I dan II yang telah banyak meluangkan waktu untuk memberikan bimbingan, pengarahan, serta dorongan yang sangat berharga bagi penulis.
4. Bapak Dr. H. Ilyas Ismail, M.Pd, M.Si. dan Ibu Wahyuni Ismail, S.Ag., M.Si., Ph.D selaku penguji I dan II yang telah memberikan bimbingan dan pengarahan yang berharga bagi penulis.
5. Semua pihak dosen di ruang lingkup Fakultas Tarbiyah dan Keguruan yang telah memberikan banyak ilmu selama penulis menuntut ilmu di Program Studi Pendidikan Biologi Universitas Islam Negeri Alauddin Makassar.

6. Semua pihak dosen di Program Studi Pendidikan Biologi yang telah memberikan banyak ilmu selama penulis menuntut ilmu di Program Studi Pendidikan Biologi Universitas Islam Negeri Alauddin Makassar.
7. Keluarga besar penulis, saudara yaitu Adhe Yudhana yang tak henti-hentinya memberikan dukungan, doa, dan bantuan yang sangat berharga untuk penulis.
8. Adik-adik dari Sekolah SMAN 3 Barru kelas X IPA yang telah bersedia membantu terciptanya penelitian ini.
9. Teman angkatan 2015 (Organi15me) Jurusan Pendidikan Biologi yang selama ini membantu dan selalu memberikan semangat apabila penulis dilanda kesulitan, semoga dengan bantuannya dapat bernilai ibadah disisi Allah swt. Semua pihak yang tidak dapat penulis sebutkan satu-persatu yang telah membantu kelancaran penyusunan skripsi ini.
10. Teman-teman PPL Solo 2018 yang telah berbagi pengetahuan dan membantu penulis dalam menyelesaikan skripsi.
11. Teman-teman KKN angkatan 60 Kajang desa Lembang yang telah memberikan semangat serta dukungan kepada saya untuk menyelesaikan skripsi.
12. Teman-teman SMA angkatan 2012 yang tidak saya sebutkan namanya satu persatu terimakasih telah memberikan semangat serta selalu memberikan motivasi-motivasi sehingga saya dapat menyelesaikan skripsi ini.

Penulis menyadari sepenuhnya bahwa skripsi ini jauh dari kesempurnaan. Oleh karena itu, dengan kerendahan hati, penulis menerima saran dan kritik yang sifatnya konstruktif dari berbagai pihak demi kesempurnaan skripsi ini. Akhirnya, hanya kepada Allah swt penulis memohon ridho dan berkah-Nya, semoga segala


dukungan serta bantuan semua pihak mendapat pahala yang berlipat ganda di sisi Allah swt, semoga karya ini dapat bermanfaat kepada para pembaca, Aamiin.

Samata,

2019

Penulis

Lilis Apriani
NIM 20500115068



DAFTAR ISI

HALAMAN JUDUL	i
PERNYATAAN KEASLIAN SKRIPSI	ii
PENGESAHAN SKRIPSI.....	iii
KATA PENGANTAR	iv
DAFTAR ISI.....	viii
DAFTAR TABEL	x
DAFTAR GAMBAR	xi
DAFTAR LAMPIRAN.....	xii
ABSTRAK	xiii
ABSTRACK	xiv
 BAB I PENDAHULUAN	
A. Latar Belakang Masalah	1
B. Rumusan Masalah.....	5
C. Tujuan Penelitian	6
D. Manfaat Penelitian.....	6
E. Kajian Pustaka.....	7
F. Definisi Operasional.....	12
 BAB II TINJAUAN PUSTAKA	
A. Pengertian Penelitian Dan Pengembangan	13
B. Media Pembelajaran	21
C. Teori Kevalidan,Kepraktisan, Dan Keefektifan	24

D. Buku Saku	26
E. Hewan Vertebrata	29
BAB III METODOLOGI PENELITIAN	
A. Jenis Penelitian	37
B. Lokasi Dan Subjek Penelitian	37
C. Teknik Pengumpulan Data	38
D. Instrumen Penelitian	42
E. Teknik Analisis Data	43
BAB IV HASIL PENELITIAN DAN PEMBAHASAN	
A. Hasil penelitian	49
B. Pembahasan	70
BAB V PENUTUP	
A. Kesimpulan	81
B. Implikasi Penelitian	82
DAFTAR PUSTAKA	83
LAMPIRAN-LAMPIRAN	89
BIOGRAFI	172



No Tabel	Daftar Tabel	Hal Tabel
Tabel 3.1	Kriteria Kevalidan	46
Tabel 3.2	Interval Skor Penentuan Hasil Belajar Peserta Didik	47
Tabel 3.3	Skala Kategorisasi Hasil Belajar	49
Tabel 3.4	Kriteria Penilaian Peserta Didik	50
Tabel 4.1	Kompetensi Dasar Dan Tujuan Pembelajaran	55
Tabel 4.2	Nama-Nama Validator	59
Tabel 4.3	Saran-Saran Dan Masukan Yang Diberikan Oleh Kedua Validator Terhadap Buku Saku Hewan Vertebrata Yang Dikembangkan	59
Tabel 4.4	Perbandingan Hasil <i>prototype</i> I dan <i>prototype</i> II	61
Tabel 4.5	Hasil Penilaian Validator Terhadap Buku Saku Hewan	62
Tabel 4.6	Vertebrata	64
Tabel 4.7	Rata-Rata Hasil Penilaian Validator	65
Tabel 4.8	Hasil Penilaian Validator Terhadap Angket Respon Peserta Didik	66
Tabel 4.9	Deskripsi Hasil Validasi Angket Respon Peserta Didik Hasil Penilaian Validator Terhadap Tes Hasil Belajar (THB)	67
Tabel 4.10	Deskripsi Hasil Penilaian Validator Terhadap Tes Hasil Belajar	68
Tabel 4.11	Presentase Ketuntasan Hasil Belajar	69

Tabel 4.12	Prestasi Hasil Angket Respon Peserta Didik	69
-------------------	---	-----------

DAFTAR GAMBAR

Gambar 2.1 Tahap-Tahap Menggunakan Metode R & D..... 17

Gambar 3.1 Tahap-Tahap Pengembangan. 39



DAFTAR LAMPIRAN

LAMPIRAN A

A.1. Analisis Hasil Validasi Buku Saku Hewan Vertebrata	88
A.2. Analisis Respon Peserta Didik	91
A.3. Analisis Tes Hasil Belajar	95

LAMPIRAN B

B.1. Produk Buku Saku Hewan Vertebrata	
B.1.1. Lembar Validasi validator 1	98
B.1.2. Lembar Validasi validator 2	101
B.2. Angket Respon Peserta Didik	
B.2.1. Lembar Validasi validator 1	104
B.2.2. Lembar Validasi validator 2	106
B.2.3. Angket Respon Peserta Didik	108
B.3. RPP	
B.3.1 Lembar Validasi validator 1	111
B.3.2 Lembar Validasi validator 2	114
B.3.3 RPP	117
B.4. Tes Hasil Belajar	106
B.4.1. Lembar Validasi validator 1	130
B.4.2. Lembar Validasi validator 2	134
B.4.3 Tes Hasil Belajar	138

LAMPIRAN C

C.1. Buku Saku Hewan Vertebrata	145
C.2. Documentasi	156

LAMPIRAN D	161
------------------	-----

ABSTRACT

Name: Lilis Apriani

NIM: 20500115068

Department / Faculty: Biology / Tarbiyah and Teacher Training

Title: Development of Biology Learning Media in the Form of Book Vertebrate Animal On Material Pocket Class X SMA Negeri 3 Barru

The purpose of this study is 1) Knowing how to develop Biology learning media in the form of pocket book material for vertebrate animals Class X SMA Negeri 3 Barru, 2) Knowing the level of validity of Biology learning media in the form of pocket book material for vertebrate animals Class X SMA Negeri 3 Barru, 3) Knowing the level of effectiveness of Biology learning media in the form of pocket books for vertebrate animal Class X in SMA Negeri 3 Barru, 4) Knowing the level of practicality of Biology learning media in the form of pocket books for vertebrate animal Class X in SMA Negeri 3 Barru.

This type of research is R & D research and development to produce vertebrate animal pocket book products, as a support in the learning process. This research and development refers to the 4-D development model, which includes four stages namely define, design, develop and disseminate. The research subjects were 28 class X students of SMA Negeri 3 Barru, totaling 28 people. The research instrument is in the form of a validation sheet to get product validity data, student questionnaire responses to get product practicality data and test results to get the effectiveness of the product developed.

Based on the results of the validator assessment, the level of validity of vertebrate animal pocket books is in the very valid category with an average value of 3.69 ($3.5 \leq V \leq 4$). Based on the results of the students' response assessment, the practicality of vertebrate animal pocket books is in the practical category of an average value of 3.35 ($2.5 \leq X_i \leq 3.5$), based on the results of student learning tests the effectiveness of vertebrate animal pocket books is at the high category is 81.78% with the number of students who completed 25 people, while those who did not complete as many as 3 people. This indicates that vertebrate animal pocket books developed were effective for use.

Keywords: Development Research, Validity, Effectiveness, Practicality

ABSTRAK

Nama : Lilis Apriani
NIM : 20500115068
Jurusan/ Fak : Pendidikan Biologi/ Tarbiyah dan Keguruan
Judul : Pengembangan Media Pembelajaran Biologi Dalam Bentuk Buku Saku Pada Materi Hewan Vertebrata Kelas X SMA Negeri 3 Barru

Tujuan penelitian ini adalah 1) Mengetahui cara mengembangkan media pembelajaran Biologi dalam bentuk buku saku materi hewan vertebrata Kelas X SMA Negeri 3 Barru, 2) Mengetahui tingkat kevalidan media pembelajaran Biologi dalam bentuk buku saku materi hewan vertebrata Kelas X SMA Negeri 3 Barru, 3) Mengetahui tingkat keefektivan media pembelajaran Biologi dalam bentuk buku saku materi hewan vertebrata Kelas X SMA Negeri 3 Barru, 4) Mengetahui tingkat kepraktisan media pembelajaran Biologi dalam bentuk buku saku materi hewan vertebrata Kelas X SMA Negeri 3 Barru.

Jenis penelitian ini adalah penelitian dan pengembangan (*research and development*) *R & D* untuk menghasilkan produk buku saku hewan vertebrata, sebagai pendukung dalam proses pembelajaran. Penelitian dan pengembangan ini mengacu pada model pengembangan 4-D, yang meliputi empat tahap yaitu *define* (pendefinisian), *design* (perancangan), *develop* (pengembangan) dan *disseminate* (penyebaran). Subjek penelitian adalah peserta didik kelas X SMA Negeri 3 Barru yang berjumlah 28 orang. Instrumen penelitian berupa lembar validasi untuk mendapatkan data kevalidan produk, angket respon peserta didik untuk mendapatkan data kepraktisan produk dan tes hasil belajar untuk mendapatkan data keefektifan produk yang dikembangkan.

Berdasarkan hasil penilaian validator, tingkat kevalidan buku saku hewan vertebrata berada pada kategori sangat valid dengan nilai rata-rata 3,69 ($3,5 \leq V \leq 4$). Berdasarkan hasil penilaian respon peserta didik, tingkat kepraktisan buku saku hewan vertebrata berada pada kategori praktis nilai rata-rata 3,35 ($2,5 \leq Xi \leq 3,5$), berdasarkan hasil tes belajar peserta didik tingkat keefektifan buku saku hewan vertebrata berada pada kategori tinggi yaitu 81,78% dengan jumlah peserta didik yang tuntas 25 orang, sedangkan yang tidak tuntas sebanyak 3 orang. Hal ini mengindikasikan bahwa buku saku hewan vertebrata yang dikembangkan efektif untuk digunakan.

Kata Kunci : Penelitian Pengembangan, Kevalidan, Keefektivan, Kepraktisan



UNIVERSITAS ISLAM NEGERI
ALAUDDIN
M A K A S S A R

BAB I

PENDAHULUAN

A. Latar Belakang

Pendidikan merupakan kebutuhan yang sangat penting dalam kehidupan manusia, Karena melalui pendidikan manusia mampu untuk menciptakan adanya kemajuan khususnya dalam ilmu pengetahuan dan teknologi, sehingga manusia memiliki inovasi dan kreatifitas yang tinggi untuk selalu mencari-cari untuk menemukan hal yang baru yang dapat meningkatkan pendidikan. Dalam pendidikan manusia selalu diajak untuk berfikir kritis sehingga melahirkan ide dan saran yang berfungsi untuk dunia pendidikan. Pendidikan dapat diperoleh dari bangku formal, informal, maupun nonformal.¹

Arti lain dari pendidikan yaitu suatu usaha yang digunakan agar memperoleh suatu pengalaman-pengalaman dan pengetahuan baik itu yang diperoleh secara formal melalui sekolah, maupun informal seperti lingkungan keluarga dan masyarakat dengan tujuan untuk mengoptimalkan kemampuan-kemampuan individu yang berlangsung secara seumur hidup.²

Sebagaimana diungkapkan dalam Undang-Undang Nomor. 20 Tahun 2003 tentang Sistem Pendidikan Nasional, Pasal 3, bahwa pendidikan nasional Indonesia bertujuan untuk berkembangnya potensi peserta didik agar menjadi manusia beriman dan bertakwa kepada Tuhan Yang Maha Esa, berakhlak mulia, sehat, berilmu, cakap, kreatif, mandiri dan menjadi warga Negara yang demokratis serta bertanggung jawab.

1Amin kuneifi Elfachmi, *Pengantar Pendidikan* (Jakarta : Erlangga, 1999), h.12.

2Amin kuneifi Elfachmi, *Pengantar Pendidikan*, h. 13.

Hal ini berarti secara umum tujuan pendidikan di Indonesia, baik tujuan itu tercermin dalam tujuan sekolah, perguruan tinggi, maupun tujuan nasional sudah mencakup ketiga ranah perkembangan manusia, yaitu: afektif, kognitif, dan psikomotorik.³

Melaksanakan proses pendidikan di Indonesia dapat juga diketahui melalui pembelajaran nasional, dengan berdasarkan Pancasila dan Undang-Undang Dasar Negara Republik Indonesia Tahun 1945 yang berkaitan dengan nilai-nilai agama, peradaban nasional Indonesia dan tanggap peka akan perubahan tuntutan zaman. Melalui pendidikan manusia dipersiapkan untuk dapat memiliki peranan di masa yang akan datang. Menurut UU No. 20 tahun 2003 pasal 2 ayat 1 menyatakan mengenai sistem pendidikan Nasional, pendidikan yaitu :

Usaha sadar dan terencana untuk mewujudkan suasana belajar dan proses pembelajaran agar peserta didik secara aktif mengembangkan potensi dirinya untuk memiliki kekuatan spiritual keagamaan, pengendalian diri, kecerdasan, akhlak mulia, kepribadian, serta kreatif yang diperlukan dirinya, bangsa dan negara serta masyarakat.⁴

Pendidikan merupakan salah satu gerbang utama menuju ilmu pengetahuan. Di dalam Agama Islam sudah dijelaskan bahwa Allah *subhanahu wata'ala* mengangkat derajat orang-orang beriman serta yang memiliki ilmu pengetahuan, sebagaimana firman-Nya dalam QS Al-Mujaadalah/58: 11.

يَتَأْتِي الَّذِينَ ءَامَنُوا إِذَا قِيلَ لَكُمْ تَفَسَّحُوا فِي الْمَجَالِسِ فَافْسَحُوا يَفْسَحِ اللَّهُ لَكُمْ
وَإِذَا قِيلَ آنشُرُوا فآنشُرُوا يرفعَ اللَّهُ الَّذِينَ ءَامَنُوا مِنكُمْ وَالَّذِينَ أوتُوا الْعِلْمَ دَرَجَاتٍ وَاللَّهُ
بِمَا تَعْمَلُونَ خَبِيرٌ

³Abdullah Idi, *Sosiologi Pendidikan Individu, Masyarakat dan Pendidikan* (Jakarta: Rajawali Pers, 2011), h. 60.

⁴Republik Indonesia, UU RI No. 20 Tahun 2003, *Tentang Sistem Pendidikan Nasional* (Cet. 2; Jakarta: Sinar Grafika, 2009), h. 7.

Terjemahannya:

Wahai orang-orang yang beriman! Apabila dikatakan kepadamu: "Berilah kelapangan di dalam majelis-majelis," maka lapangkanlah, niscaya Allah akan memberi kelapangan untukmu. Dan apabila dikatakan, "Berdirilah kamu," maka berdirilah, niscaya Allah akan mengangkat orang-orang yang beriman serta (derajat) di antarmu dan orang-orang yang di beri ilmu beberapa derajat. Dan Allah maha teliti apa yang kamu kerjakan.⁵

Berdasarkan ayat di atas seseorang yang menuntut ilmu akan memiliki derajat yang lebih tinggi di mata Allah *subhanahu wata'ala*. Namun, tidak sedikit permasalahan pendidikan yang telah dilalui oleh bangsa Indonesia merupakan kurangnya kualitas pendidikan. Walaupun sudah banyak upaya yang dilakukan, tapi kualitas pendidikan belum juga memperlihatkan adanya peningkatan yang signifikan membaik mulai dari sekolah.⁶

Pendidikan dasar hingga pendidikan pada jenjang perguruan tinggi atau perkuliahan. Permasalahan kualitas pendidikan adalah suatu keinginan yang paling penting dalam suatu negara, sebab berhasil tidaknya suatu bangsa dapat di tentukan dengan eksistensi sumber daya yang ternilai, dan dapat dihasilkan melalui suatu pendidikan yang bermutu.⁷ Masalah relevansi pendidikan erat hubungannya dengan kualitas pendidikan, jenjang pendidikan yang lebih tinggi sering menunjuk mutu pendidikan yang rendah terhadap jenjang pendidikan di bawahnya, sekalipun mereka tahu, mutu lulusan yang berkualitas kurang ini disebabkan karena beberapa faktor. Beberapa faktor tersebut dapat meliputi faktor pendidik, faktor peserta didik, faktor tujuan, materi pendidikan, faktor isi atau faktor metode pendidikan dan faktor situasi

⁵Departemen Agama RI, *Al-Qur'an dan Terjemahnya* (Surabaya: Pustaka Agung Harapan, 2002), h.1028.

⁶ Abdul kadir, dkk., *Dasar-Dasar Pendidikan* (Cet. I; Jakarta: Kencana, 2012), h. 247.

⁷ Abdul kadir, dkk., *Dasar-Dasar Pendidikan* 2012, h. 247.

lingkungan. Inilah yang merupakan faktor pembentuk pola interaksi atau saling mempengaruhi dalam dunia pendidikan.⁸

Berdasarkan hasil observasi awal pada tanggal 20 desember 2018 pada salah satu siswa kelas X, siswa tersebut menyatakan bahwa materi yang diajarkan pada pelajaran biologi memiliki istilah-istilah yang sulit dipahami oleh siswa misalnya bahasa latin, contohnya materi pada hewan animalia terkhusus pada sub bab vertebrata yang akan diajarkan di sekolah kelas X. Materi yang terdapat pada buku materinya sangat banyak sehingga sulit bagi siswa untuk memahami materi yang terdapat pada buku tersebut.

Melihat situasi yang terjadi pada sekolah tersebut untuk menunjang fasilitas belajar siswa peneliti mengembangkan suatu media pembelajaran yang akan digunakan pada penelitian ini yakni media buku saku. Buku saku adalah buku yang berukuran kecil yang dapat disimpan dalam saku dan mudah dibawa kemana-mana. Buku saku memiliki beberapa karakteristik yaitu: (1) jumlah halaman tidak dibatasi, minimal 24 halaman, (2) disusun mengikuti kaidah penulisan ilmiah populer, (3) penyajian informasi sesuai dengan kepentingan untuk dibawa.⁹

Rujukan dari penelitian sebelumnya yakni yang diteliti oleh septiana vicky laksita, supurwoko dan sri budiawanti, judul penelitian pengembangan media pembelajaran fisika dalam bentuk *pocket book* pada materi alat optik serta suhu dan kalor kelas X (Sepuluh). Terdapat perbedaan dengan hasil yang diteliti oleh penulis yakni penelitian sebelumnya belum ditemukan penelitian secara terkhusus yang mengkaji tentang pengembangan buku saku hewan (animalia), serta ukuran buku saku berbeda dari

⁸Fuad Ihsan, *Dasar-Dasar Kependidikan* (Cet. V; Jakarta: Rineka Cipta, 2008), h. 7-10.

⁹Sangarto dan Endang S, *Pedoman Pengemasan Informas* (Jakarta: Departemen Pertanian, 2008), h. 39.

peneliti terdahulu begitupun dari segi desain lebih menarik terutama pada bagian sampul gambarnya didesain timbul supaya menambah minat peserta didik untuk membacanya.

Berdasarkan latar belakang diatas maka peneliti melakukan penelitian yang berjudul ***“Pengembangan Media Pembelajaran Biologi dalam Bentuk Buku Saku pada Materi Hewan Vertebrata Kelas X SMA Negeri 3 Barru”***

B. Rumusan Masalah

Berdasarkan latar belakang masalah di atas maka peneliti mengambil rumusan masalah sebagai berikut :

1. Bagaimana cara mengembangkan media pembelajaran Biologi dalam bentuk buku saku pada materi hewan vertebrata Kelas X SMA Negeri 3 Barru?
2. Bagaimana tingkat kevalidan media pembelajaran Biologi dalam bentuk buku saku pada materi hewan vertebrata Kelas X SMA Negeri 3 Barru?
3. Bagaimana tingkat keefektivan media pembelajaran Biologi dalam bentuk buku saku pada materi hewan vertebrata Kelas X SMA Negeri 3 Barru?
4. Bagaimana tingkat kepraktisan media pembelajaran Biologi dalam bentuk buku saku pada materi hewan vertebrata Kelas X SMA Negeri 3 Barru?

C. Tujuan Penelitian

Tujuan penelitian ini adalah:

1. Mengetahui cara mengembangkan media pembelajaran Biologi dalam bentuk buku saku pada materi hewan vertebrata Kelas X SMA Negeri 3 Barru.
2. Mengetahui tingkat kevalidan media pembelajaran Biologi dalam bentuk buku saku pada materi hewan vertebrata Kelas X SMA Negeri 3 Barru.

3. Mengetahui tingkat keefektivan media pembelajaran Biologi dalam bentuk buku saku pada materi hewan vertebrata Kelas X SMA Negeri 3 Barru.
4. Mengetahui tingkat kepraktisan media pembelajaran Biologi dalam bentuk buku saku pada materi hewan vertebrata Kelas X SMA Negeri 3 Barru.

D. Manfaat Penelitian

Peneliti berharap dengan adanya penelitian ini dapat bermanfaat. Dengan demikian manfaat pada penelitian ini adalah sebagai berikut:

1. Manfaat Praktis

a. Bagi sekolah

Sebagai bahan pertimbangan bagi sekolah untuk mengambil kebijakan yang berkaitan tentang media pembelajaran bagi siswa yang dapat mendukung proses pembelajaran di sekolah.

b. Bagi Pendidik

Penelitian ini dapat memberikan informasi tentang buku hewan animalia sebagai media pembelajaran biologi khususnya sub materi vertebrata dan memberikan media alternatif untuk penyelenggaraan pembelajaran aktif dalam pengembangan dan peningkatan mutu pendidikan.

c. Bagi Peserta Didik

Meningkatkan semangat belajar dan meningkatkan tingkat pemahaman peserta didik terhadap materi yang disampaikan.

d. Bagi Peneliti Selanjutnya

Menjadi informasi awal bagi peneliti yang ingin melakukan penelitian yang serupa.

E. Kajian Pustaka

Hasil penelitian di bawah ini merupakan beberapa rujukan penelitian sebelumnya yang relevan dengan penelitian ini antara lain :

Rujukan penelitian pertama yang dilakukan oleh Nuzula dan Abdul Rahman As'ari dengan judul "Pengembangan buku saku volume, kubus, balok dan limas sebagai media pembelajaran untuk siswa SMP". Penelitian ini dilakukan di SMP Negeri 21 Malang. Penelitian ini bertujuan untuk merancang dan mengembangkan media pembelajaran matematika SMP berupa buku saku dengan materi volume bangun ruang. Karakteristik buku saku ini di buat dalam bentuk kecil, yang dapat di simpan di "saku" baju atau celana, sehingga dapat di bawa kemana-mana dan di baca setiap saat. Berisi materi lengkap, kumpulan soal (ujian akhir sekolah, ujian nasional dan olimpiade sains nasional), serta latihan soal mandiri tentang volume kubus, balok, dan limas, dengan desai cover, huruf, dan warna yang menarik. Model penelitian yang digunakan model penelitian 4-D oleh Thiagarajanm yaitu *define*, *design*, dan *Disseminate*. Namun, penelitian ini hanya dilakukan sampai pada tahap *develop*. Tahap *define* dilakukan untuk memperoleh informasi kebutuhan yang ada di lapangan, tahap *design* dilakukan dengan meancang bentuk dasar dari produk yang akan di kembangkan. Sedangkan tahap *develop* dilakukan dengan validasi dan uji coba produk untuk mempeoleh produk yang valid, praktis dan efektif. Hasil validasi dan uji coba di lapangan menunjukkan respon yang positif. Sehingga, buku saku siswa yang dihasilkan dapat di gunakan di tingkat SMP dengan materi volume bangun ruang di kelas VIII.10

¹⁰Nuzula Elvira Virdaus, As,Ari Abdur Rahman, "Pengembangan Buku Saku Volume Kubus, Balok dan Limas Sebagai Media Pembelajaran Untuk Siswa SMP", *Jurnal Pendidikan Matematika* 2, No 2.(2013) h. 1.

Rujukan penelitian kedua yang dilakukan oleh Mely Apriyanti dengan judul “Pengembangan buku saku endopterygota sebagai sumber belajar insekta”. Penelitian ini dilakukan di MAN 3 Sleman. Penelitian yang dilakukan bertujuan menghasilkan buku saku endopterygota serta mengetahui kelayakan buku saku endopterygota sebagai sumber belajar insekta. Kawasan Jogja Adventure Zone (JAZ), Candi Abang, kesamaan potensi lokal yaitu adanya kelimpahan insekta jenis endopterygota. Penelitian diawali dengan identifikasi insekta endopterygota dengan menggunakan metode purposive sampling. Hasil penelitian awal mendapatkan 9 ordo, 23 family dan 41 spesies. Hasil penelitian dikembangkan menjadi buku saku yang berisi tentang materi insekta endopterygota yang didesain menggunakan aplikasi CorelDraw X4. Uji coba produk buku saku ini dinilai oleh satu ahli materi, 1 ahli media, 5 peer-reviewer, 2 guru biologi dan 20 siswa kelas XI SMA. Hasil keseluruhan penilaian terhadap buku saku endopterygota menunjukkan presentase penilaian sebesar 82,93% yang termasuk dalam kualitas yang sangat baik (SB), sedangkan respon siswa mendapat persentase penilaian sebesar 84,71% dengan kualitas sangat setuju (SS). Dikumpulkan bahwa buku saku endopterygota sebagai sumber belajar insekta sangat setuju dikembangkan dan layak digunakan sebagai sumber belajar biologi.¹¹

Rujukan penelitian ketiga yang dilakukan oleh Septiana Vicky Laksita, Supurwoko dan Sri Budiawanti dengan judul “Pengembangan Media Pembelajaran Fisika Dalam Bentuk *Pocket Book* Pada Materi Alat Optik Serta Suhu Dan Kalor Kelas X (Sepuluh) SMA”. Saat penelitiannya dia mengambil penelitian

¹¹ Mely Apriyanti, “Pengembangan Buku Saku Endopterygota Sebagai Sumber Belajar Insekta”. *Skripsi* (Yogyakarta: Fak. Sains dan Teknologi UIN Sunan Kalijaga, 2017), h. 1.

pengembangan dengan metode *Research and Development* (R&D) dengan model pengembangan prosedural. Berdasarkan hasil uji coba maka dapat diketahui bahwa media pembelajaran dalam bentuk *pocket book* Fisika mendapat skor maksimal yaitu 105 dari siswa ke 35 sedangkan skor minimal yang diberikan adalah 84 dari siswa ke 1, 2, 3, dan 4. Distribusi nilai yang didapat berada pada katagori baik dan sangat baik sebanyak 88,6% siswa menilai sangat baik sisanya yaitu 11,4% menilai baik terhadap media yang dikembangkan. Secara umum berdasarkan data yang diperoleh, *pocket book* yang dikembangkan pada uji lapangan utama bias dikatakan berhasil, dengan kesimpulan yang didapat bahwa *pocket book* yang dikembangkan terdiri dari 55 lembar dengan panjang 15 cm dan lebar 10 cm yang dihasilkan dalam bentuk pengembangan media pembelajaran Fisika pada pokok bahasan Alat Optik serta Suhu dan Kalor untuk SMA kelas X secara umum sudah baik, sesuai kelayakan aspek materi, bahasa, dan media sesuai hasil validasi ahli materi, ahli Bahasa Indonesia, ahli media, dan *reviewer*. *Pocket book* ini telah berhasil diujicobakan dalam uji coba lapangan awal dan uji coba lapangan utama dengan hasil yang sangat baik.¹²

Rujukan penelitian keempat yang dilakukan oleh Mardatillah dengan judul “Pengembangan Buku Saku Identifikasi Tumbuhan Di MA Madani Alauddin Paopao Sebagai Sumber Belajar Siswa Materi Keanekaragaman Hayati Kelas X MIA 3 MA Madani Alauddin Paopao”. Saat penelitiannya dia mengambil penelitian pengembangan dengan metode *Research and Development* (R&D). Berdasarkan hasil uji coba maka dapat diketahui bahwa media pembelajaran dalam bentuk buku saku identifikasi tumbuhan materi keanekaragaman hayati mendapat skor maksimal yaitu

¹² Septiana Vicky Laksita, Dkk, “Pengembangan Media Pembelajaran Fisika Dalam Bentuk Pocket Book Pada Materi Alat Optik Serta Suhu dan Kalor Untuk Kelas X SMA”, *Jurnal Pendidikan Fisika* 3, No. 1. (2013) H. 15-17.

105 dari siswa ke 31 sedangkan skor minimal yang diberikan adalah 84 dari siswa ke 1, 2, 3, dan 4. Distribusi nilai yang didapat berada pada katagori baik dan sangat baik sebanyak 87,9% siswa menilai sangat baik sisanya yaitu 13,1% menilai baik terhadap media yang dikembangkan. Secara umum berdasarkan data yang diperoleh, buku saku identifikasi tumbuhan yang dikembangkan pada uji lapangan utama biasa dikatakan berhasil, dengan kesimpulan yang didapat bahwa buku saku identifikasi tumbuhan yang dikembangkan terdiri dari panjang 13 cm dan lebar 10 cm yang dihasilkan dalam bentuk pengembangan media pembelajaran Biologi pada pokok bahasan keanekaragaman hayati untuk SMA kelas X secara umum sudah baik, sesuai kelayakan aspek materi, bahasa, dan media sesuai hasil validasi ahli materi, ahli Bahasa Indonesia, ahli media, dan *reviewer*. Buku saku identifikasi tumbuhan ini telah berhasil diujicobakan dalam uji coba lapangan awal dan uji coba lapangan utama dengan hasil yang sangat baik.¹³

Rujukan penelitian kelima yaitu Aji Santoso dengan judul “Pengembangan Buku Saku Latihan Koordinasi Bagi Petenis Pemula Usia 6-10 Tahun” Permasalahan yang timbul adalah atlet usia dini kesulitan dalam mempelajari sistem koordinasi sehingga diperlukan adanya media buku saku dalam proses penerapan latihan koordinasi pada olahraga tenis. Penelitian ini bertujuan untuk menghasilkan suatu media berupa produk pengembangan buku saku latihan koordinasi bagi petenis pemula usia 6-10 tahun.

Metode penelitian yang digunakan adalah *research and development*. yang menggunakan delapan langkah dalam penelitian pengembangan. Pengembangan buku

¹³ Mardatillah “Pengembangan Buku Saku identifikasi tumbuhan Di MA Madani Alauddin Paopao Sebagai Sumber Belajar Siswa Materi Keanekaragaman Hayati Kelas X MIA 3 MA Madani Alauddin Paopao”, *Jurnal Pendidikan Biologi*, (2018) H. 18-19.

saku latihan koordinasi bagi petenis pemula usia 6-10 tahun ini divalidasi oleh satu ahli materi dan satu ahli media. Diuji cobakan delapan belas atlet/ siswa dan dua pelatih di klub tenis Selabora Universitas Negeri Yogyakarta. Instrumen yang digunakan untuk pengumpulan data adalah angket skala penilaian dan lembar evaluasi. Data evaluasi berbentuk deskriptif kuantitatif dan deskriptif kualitatif.

Hasil dari penelitian dan pengembangan secara keseluruhan buku saku latihan koordinasi bagi petenis pemula usia 6-10 tahun ini dikategorikan sangat layak digunakan dalam latihan koordinasi. Berdasarkan dari hasil validasi ahli, kelayakan dari buku saku latihan koordinasi bagi petenis pemula usia 6-10 tahun meliputi: dari ahli materi memperoleh persentase 93,18% dalam kategori sangat layak dan ahli media memperoleh persentase 90,62% dengan ketegori sangat layak. Secara keseluruhan pengembangan buku saku latihan koordinasi bagi petenis pemula usia 6-10 tahun layak digunakan dalam latihan kordinasi bagi petenis pemula setelah melalui beberapa tahap uji coba.¹⁴

Berdasarkan hasil penelitian terdahulu perbedaannya dengan hasil yang diteliti oleh penulis yakni penelitian sebelumnya belum ditemukan penelitian secara terkhusus yang mengkaji tentang Pengembangan Buku Saku hewan vertebrata. Lokasi penelitian menjadi perbedaan dari penelitian ini yaitu pada kelas X SMA Negeri 3 Barru dan ukuran buku saku berbeda dari penelitian terdahulu dilihat dari segi ukuran lebih kecil dibanding penelitian sebelumnya kemudian dari segi desain lebih menarik terutama pada bagian sampul supaya menambah minat peserta didik untuk membacanya. berdasarkan ketiga penelitian sebelumnya maka peneliti mengambil dasar penelitian dari Mely Apriyanti dan Mardatilla lalu kemudian

¹⁴ Aji Santoso "Pengembangan Buku Saku Latihan Koordinasi Bagi Petenis Pemula Usia 6-10 Tahun". *Skripsi* (Yogyakarta: Fak. Ilmu keolahragaan Universitas Negeri Yogyakarta, 2018), h. 1.

mengkolaborasikan kedua penelitian tersebut sehingga menghasilkan penelitian dengan judul “*Pengembangan Media Pembelajaran Biologi Dalam Bentuk Buku Saku Materi Hewan vertebrata Kelas X SMA Negeri 3 Barru*”.

F. Defenisi Operasional

Agar memperoleh gambaran jelas dan menghindari salah pengertian dalam melakukan penelitian ini. Berikut merupakan penjelasan dari istilah yang di gunakan:

Penelitian ini mengembangkan media pembelajaran biologi dalam bentuk buku saku pada materi hewan vertebrata, buku saku berukuran 8x10,5 cm dengan ketebalan kurang lebih 0,5 cm dengan isi yang memuat tentang vertebrata yang terbagi menjadi 5 kelas yaitu: kelas agnhata (pisces), kelas amphibia, kelas reptilia, kelas aves, dan kelas mamalia. Setiap kelas memiliki penjelasan serta gambar hewan disertai dengan klasifikasi ilmiah dan kemudian dikemas dalam bentuk buku saku vertebrata.

BAB II

TINJAUAN TEORITIS

A. Pengertian Penelitian dan Pengembangan

Penelitian merupakan pencarian teori, pemecahan masalah, atau pengujian suatu teori. Ini berarti masalah itu sudah ada dan telah diketahui bahwa penyelesaian masalah tersebut haruslah ditemukan atau lebih tepatnya mencari solusi untuk menemukan penanganan masalah tersebut. Masalah ini bukanlah masalah yang penyelesaiannya dapat langsung ditemukan secara langsung melainkan dengan cara penelitian.¹⁵

Penelitian merupakan suatu kegiatan ilmiah yang dilakukan agar memperoleh suatu pengetahuan yang benar tentang suatu permasalahan. Pengetahuan yang didapat dari suatu permasalahan tersebut dapat berupa suatu fakta, konsep, generalisasi serta teori yang membuat manusia dapat paham akan suatu fenomena-fenomena yang terjadi pada masa ini serta mencerahkan suatu masalah yang dihadapi.¹⁶

Tujuan Pendidikan dalam pengembangan dan penelitian tidak hanya mendeskripsikan atau menguji filosofi saja, akan tetapi agar dapat mengembangkan suatu hasil lebih efisien agar dapat dipergunakan disekolah manapun serta menemukan suatu pemecahan masalah dengan adanya penelitian ini agar kiranya tidak terjadi kesalahan dalam melakukan suatu penelitian ini.¹⁷

¹⁵ Sudaryono , *Metodologi Penelitian* (cet. 1; Jakarta: Rajawali Pers, 2017), h. 53.

¹⁶ Sudaryono, *Metodologi Penelitian*, h. 54.

¹⁷ Emzir, *Metodologi Penelitian Pendidikan Kuantitatif & Kualitatif* (Jakarta: Rajawali Pers, 2015), H. 263.

Menurut kamus bahasa Indonesia pengertian pengembangan secara etimologi merupakan cara atau proses, untuk dapat mengembangkan suatu media yang akan di gunakan.¹⁸ Sedangkan kata pengembangan secara istilah, adalah mengacu untuk kegiatan yang dapat memperoleh cara baru, pada saat kegiatan berlanjut penyempurnaan terhadap alat dan penilaian serta cara dilakukan tersebut.¹⁹ Kemudian pada saat setelah penyempurnaan dilakukan maka cara tersebut atau alat akhirnya dapat di katakan berhasil dan dapat di gunakan apabila sampai seterusnya.²⁰

Model endogen mengemukakan, majunya suatu teknologi teknologi dapat diperoleh dalam melakukan suatu pengembangan dan penelitian dengan menggunakan pengumpulan ilmu serta human capital. Unsur terpenting dalam bentuk perkembangan endogen juga adalah suatu pendapat tentang meningkatnya kembali konstan terhadap skala ilmu, dengan efek tumpahan atau yang disebut "belajar dengan melakukan." Dengan adanya anggapan tentang peningkatan hasil skala penemuan, hasil yang meningkat ke skala penemuan, agar kita bisa memperoleh eksponensial.²¹

Konsep penelitian dan pengembangan sudah ramai dipergunakan dalam bidang pengetahuan alam dan tehnik bukan cuman itu metode penelitian dan pengembangan ini di gunakan oleh ilmu hukum serta ilmu-ilmu lainnya. Produk

¹⁸Tim Penyusun Kamus Pusat Bahasa, *Kamus Besar Bahasa Indonesia* (Jakarta: Balai Pustaka, 2007), h. 538.

¹⁹Hendayat Sutopo dan Westy Soemanto, *pembinaan dan pengembangan kurikulum sebagai substansi problem administrasi pendidikan* (Jakarta: Bumi Aksara, 2000), h. 45.

²⁰A. Hamid Syarif, *Pengembangan Kurikulum* (Surabaya: Bina Ilmu, 1999), h. 33.

²¹Jan hunady dan Marta Orviska, "The Impact Of Research And Development Expenditures On Innovation Performance And Economic Growth Of The Country—The Empirical Evidence". *Cbu International Conference On Innovation, Technology Transfer And Education*, vol. 3. no. 5 (February 2014), h. 120.

teknologi hampir semua, persis dengan alat elektronik, televisi, kapal laut, pesawat terbang, senjata, obat-obatan, handphone, alat-alat kedokteran serta laptop, kendaraan bermotor, bangunan gedung bertingkat dan alat-alat rumah tangga yang modern diproduksi dan dikembangkan melalui penelitian dan pengembangan mengikuti zaman yang terjadi sekarang ini. Pengembangan dan penelitian suatu konsep penelitian untuk dipergunakan agar memperoleh hasil tertentu, serta menguji keberhasilan produk yang digunakan.²²

Agar menghasilkan model pembelajaran yang inovatif, kreatif, dan progresif, maka upaya menginovasi dan mengkreasi pembelajaran secara berkelanjutan menjadi penting. Dalam konteks inilah penelitian pengembangan merupakan solusi yang sistematis digunakan, objektif, dan komprehensif untuk dijadikan dasar dalam menghasilkan suatu ilmu yang memiliki kualitas yang bagus seiring dengan bertambahnya ilmu pengetahuan dan ilmu teknologi ada yang sekarang ini.²³

Metode penelitian dan pengembangan atau dalam bahasa Inggrisnya *Research and Development* adalah metode penelitian yang digunakan untuk menghasilkan produk tertentu, dan menguji keefektifan produk tersebut. Agar dapat menghasilkan produk tertentu digunakan penelitian yang bersifat analisis kebutuhan dan untuk menguji keefektifan produk agar dapat berfungsi di masyarakat luas, maka diperlukan penelitian untuk menguji keefektifan produk tersebut. Jadi penelitian dan

²²Sugiyono, *Metode Penelitian Kuantitatif, Kualitatif, dan R&D* (Cet. 21; Bandung: Alfabeta, 2013) h. 297.

²³Moh.Ainin, *Metodologi Penelitian Peningkatan Kualitas Pembelajaran Bahasa Arab* (Malang: CV Bintang Sejahtera Malang, 2014), h.85-86.

pengembangan bersifat longitudinal (bertahap bisa *multi years*).²⁴ Penelitian pengembangan ini menggunakan model pengembangan model yang terstruktur adalah model yang memiliki tahap untuk di ikuti agar dapat menghasilkan produk seperti media pembelajaran yang baik di gunakan.²⁵

Penelitian memiliki 5 langkah di mana langkah pertama yaitu : (1) mengidentifikasi masalah penelitian, (2) melakukan studi empiris, (3)melakukan suatu replikasi atau pengulangan, (4) menyatukannya atau empiris serta mereview, (5) menggunakan dan tak lupa pula mengevaluasi yang di lakukan oleh pelaksana itu sendiri. Bukti empiris sudah di peroleh dan kemudian untuk mendukung atau menolak hipotesis-hipotesis yang dirumuskan sebelumnya. Data empiis ini akan dijadikan suatu dasar dalam penarikan suatu kesimpulan.²⁶

Penelitian bidang pendidikan dengan pendekatan penelitian dan pengembangan yang sering disebut sebagai penelitian berbasis pengembangan (*research base development*) menjadi penting untuk dilakukan karena beberapa hal. Pertama, tidak dapat disangkal bahwa hasil penelitian dasar dan terapan seringkali kurang aplikatif dan karena manfaat praktisnya pada pengembangan pendidikan kurang dapat segera dilihat atau dinikmati. Kedua, peneliti bidang pendidikan ingin memperoleh hasil penelitian yang sangat efektif dan dapat diterapkan dalam kegiatan sehari-hari. Ketiga, ada keinginan yang kuat di mata peneliti untuk dapat mampu mengembangkan mutu pendidikan dan pembelajaran secara efektif. Ketiga hal diatas

²⁴Sugiyono, *Metode Penelitian Pendidikan Pendekatan Kuantitatif, Kualitatif, dan R&D* (Bandung: Alfabeta, 2013), h. 407.

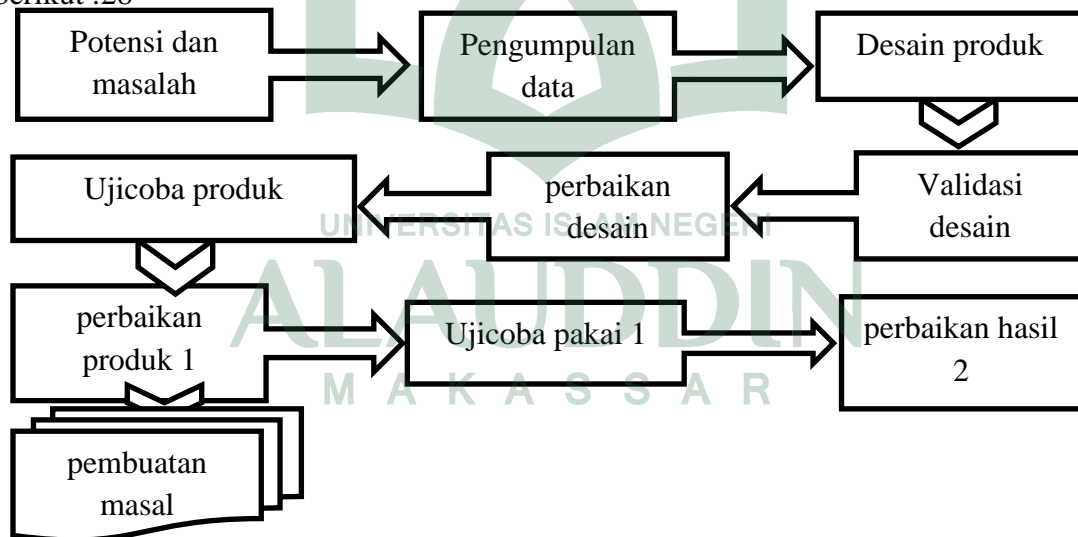
²⁵Yulian Adi Setyono,dkk,“Pengembangan Media Pembelajaran Fisika Berupa Buletin Dalam Bentuk Buku Saku Untuk Pembelajaran Fisika Kelas Viii Materi Gaya Ditinjau Dari Minat Baca Siswa”, *Jurnal Pendidikan Fisika* 1, No. 1. (2013), h. 121.

²⁶ Dr.sudaryono , *Metodologi Penelitian* (Cet.1; Jakarta: Rajawali Pers, 2017) , h. 54-55.

tersebut menjadi alasan utama mengapa penelitian dan pengembangan di bidang pendidikan menjadi menarik untuk dilakukan atau di terapkan pada saat sekarang ini.²⁷

Penelitian terapan yang sering dilakukan oleh universitas adalah karya eksperimental asli dan bertujuan agar penelitian dan pengembangan (R & D) tersusun atas 4 jenis aktivitas adalah sebagai berikut : penelitian pengembangan produk, penelitian terapan, Penelitian dasar adalah karya eksperimental asli tanpa memiliki tujuan komersial tertentu spesifik, dan penelitian dasar. Pengembangan produk merupakan meningkatkan dan memperluas produk yang ada. Tahap pengembangan merupakan memperoleh tahap baru yang akan di kembangkan.

Menurut Sugiono tahap-tahap penelitian pengembangan (R & D) yaitu sebagai berikut :²⁸



Gambar 1: tahap-tahap menggunakan metode R & D

²⁷Tatang, Yunidar dan Syahrudin, *Metode Penelitian Pendidikan* (Jakarta: Mitra Wacana Media, 2016), h. 281-282.

²⁸ Sugiyono, *Metode Penelitian Pendidikan Pendekatan Kuantitatif, Kualitatif dan R&D* (Bandung: Alfabeta, 2013), h. 409.

1. Potensi dan masalah

Penelitian dapat beranjak pada suatu bakat serta memunyai suatu permasalahan. Potensi merupakan sesuatu jika di lakukan dapat memperoleh hasil ples atau hasil yang lebih baik. Masalah dapat dijadikan sebagai potensi, jika kita mampu menggunakannya. Masalah dan potensi yang dapat dikembangkan pada saat melakukan penelitian yang dirunjukkan dengan menggunakan data empirik. Data yang bnerpotensi masalah tidak mesti diperoleh sendiri oleh kita, namun dapat di dapatkan menggunakan data laporan penelitiandan jurnal yang terpercaya yang di buat oleh peneliti terdahulu, atau dokumentasi laporan kegiatan atau instansi tertentu yang masih *up to date*.

2. Mengumpulkan informasi

Setelah mengumpulkan potensi dan masalah dapat ditunjukkan secara faktual dan *uptodate*, maka selanjutnya perlu dikumpulkan beberapa informasi yang dapat digunakan sebagai bahan untuk perencanaan produk yang akan di buat dan diharapkan dapat mengatasi masalah tersebut. Disini perlu metode penelitian tersendiri, metode yang akan digunakan untuk penelitian tergantung apa permasalahan yang di hadapi dan ketelitian tujuan yang ingin kita dicapai kedepannya.

3. Desain produk

Produk di sini dapat berupa barang, buku ajar, model, manual, sistem kerja, kebijakan, dan sejenisnya. Dalam bidang pendidikan, produk-produk yang dihasilkan melalui penelitian R & D diharapkan dapat meningkatkan produktivitas pendidikan, yaitu relevan dengan kebutuhan dan lulusan yang jumlahnya banyak, dan berkualitas.

Kegiatan akhir dari mendesain produk merupakan suatu produk di desain yang pertama kali dan belum ada samanya, lengkap dengan spesifikasinya.

4. Desain validasi

Desain validasi adalah suatu tahap penilaian mengenai perancangan produk yang di buat apakah sudah bagus atau belum dan dapat di gunakan dari lama ke yang baru, secara rasional lebih efektif dari yang lama atau tidak. Dikatakan secara rasional, karena validasi di sini masih bersifat penilaian berdasarkan rasional, belum fakta lapangan. Validasi produk dapat dilakukan dengan cara menghadirkan beberapa pakar atau tenaga ahli yang sudah berpengalaman untuk menilai apakah produk baru yang dirancang atau yang telah kita buat tersebut sudah dapat di gunakan.

5. Perbaikan desain

Produk yang telah di buktikan melalui diskusi dengan yang berpengetahuan lebih dan orang yang mempunyai ilmu lainnya, kemudian dapat diketahui kelemahannya apa saja yang sudah ada dalam perbaikan desain tersebut ini. Kelemahannya ini akan di coba agar dapat mengurangi dapat dilakukan dengan memperbaiki desain tersebut yang tadinya di buat agar lebih baik lagi dan menghindari kelemahan-kelemahan yang tadinya terjadi. Tugas untuk memperbaiki desain yaitu peneliti yang ingin memperoleh suatu hasil yang ingin di buat tersebut.

6. Uji coba produk

Pengujian dapat dilakukan dengan eksperimen yaitu membandingkan efektivitas dan efisiensi sistem kerja lama dengan yang baru atau biasa disebut sebagai peneliti terdahulu dan yang sekarang.

7. Revisi produk 1

Pengujian produk pada sampel yang terbatas tersebut menunjukkan bahwa sistem kerja yang baru sangat bagus di bandingkan yang lama karena suda melakukan suatu revisi. Perbedaan sangat signifikan, sehingga sistem kerja baru tersebut dapat diberlakukan pada tempat kerja yang lebih luas di mana sampel tersebut diambil dan bisa juga di gunakan pada tempat kerja yang lain, dan dapat di gunakan pada tempat kerja yang sesuai.

8. Ujicoba pemakaian

Pada saat proses pengujian sukses, namun tidak menutup kemungkinan ada revisi yang tidak terlalu penting dan jika ada waktu alangkah lebih baik jika merevisi terlebih dahulu, dan kemudian dalam kondisi yang nyata sisitem kerja yang baru tersebut di terapkan untuk ruang lingkup yang sangat luas sehingga terbentuk produk.

9. Revisi produk 2

Produk ini di revisi dengan cara melihat terdapat kekurangan dan kelebihan dalam pemakaian kondisi yang nyata. Saat melakukan uji pemakaian, alangkah baiknya jika pembuatan produk sering ditinjau agar dapat di ketahui kinerja produk dengan ini adalah struktur kerja produk agar produk yang di buat nantinya maksimal dan sempunah untuk di gunakan.

10. Pembuatan produk massal

Pembuatan produk massal ini dilakukan produk yang telah diujicoba dinyatakan efektif dan layak untuk diproduksi secara massal.

Sudjana mengungkapkan pendapatnya (2001:92), pada saat membuat pengembangan perangkat belajar agar menggunakan metode-metode yang tepat agar sistem pendidikan tersebut sesuai dengan yang berlaku. Dengan demikian ada

beberapa bentuk pengembangan pengajaran yang selalu dikembangkan pada saat penelitian. Saat mengembangkan perangkat pembelajaran ada beberapa contoh pengembangan perangkat yaitu : Model Dick-Carey, Model Kemp dan yang terakhir Model Four-D.²⁹

Penelitian yaitu sesuatu yang ingin dibuktikan kebenarannya dengan adanya suatu permasalahan, sehingga menghasilkan suatu fakta serta teori yang membuat manusia dapat paham tentang fenomena yang terjadi dan dengan adanya penelitian suatu masalah dapat diketahui solusinya. Sedangkan pengembangan yaitu suatu cara atau proses agar dapat mengembangkan suatu media dimana pengembangan media dapat dilihat dari kajian terdahulu atau penelitian terdahulu agar ketika membuat media dapat lebih mudah, selain kajian pustaka dapat juga dilihat dari referensi yang terkait dengan pengembangan.

B. Media Pembelajaran

Bentuk jamak dari media yaitu (medium), yang berarti wadah untuk komunikasi dan bahasa latinnya yaitu medium (antara), istilah tersebut mengacu tentang hal-hal yang memberikan informasi dengan sebuah sumber dan sebuah penerima. Kategori media terbagi menjadi 6 yaitu : audio, visual, video, teks, perekayasa orang-orang dan benda-benda. Tujuan dari media yaitu agar dapat memudahkan saat berkomunikasi terhadap siswa pada saat proses pembelajaran.³⁰

Dirancangnya media pembelajaran dengan sedemikian rupa dan sehingga dapat menimbulkan proses atau percakapan mental dengan diri peserta didik tersebut

²⁹Trianto, *Model Pembelajaran Terpadu dalam Teori Dan Praktek* (Jakarta: Prestasi Pustaka Publisher, 2007), h. 53-68.

³⁰ Smaldino Shahron, dkk., *Teknologi Pembelajaran dan Media Untuk Belajar* (Jakarta: Kencana 2011), h. 7.

pada saat proses pembelajaran. Biasa disebut terjadi komunikasi antara media dengan siswa atau dengan cara tidak langsung siswa dan guru (pendidik) yang biasa di sebut sebagai guru. Media pembelajaran atau peralatan itu selalu terdiri atas dua unsur penting, yaitu unsur atau perangkat keras (*hardware*) dan unsur pesan yang dibawanya (*message/software*).

Sebuah format media merupakan bentuk fisik yang di dalamnya terdapat pesan yang di sertakan dan di tampilkan. Format media itu sendiri mencakup beberapa sebagai contoh: papan tulis penanda (visual dan teks), slide powe point (teks dan visual), CD (suara dan musik), DVD (video) dan multimedia komputer (audio, teks, dan video). Dalam memilih format media ini sangatlah rumit karena memiliki faktor-faktor yang dapat di pertimbangkan meliputi sejumlah besar media dan teknologi yang tersedia sekarang ini, keseragaman dalam pemelajar, dan banyaknya tujuan yang harus di raih sekaang ini.³¹

Seorang pendidik memanfaatkan media dengan lebih efektif jika dia memahami konsep dengan dasar tentang belajar-mengajar yang baik. Pribadi menekankan kontrol eksternal atas perilaku peserta didik dan memberikan penilaian, jadi seorang pendidik memberikan tujuan (kinerja) perilaku desain instruksional dan media yang sangat terstruktur dan dapat di gunakan secara baik dan benar.³²

Menurut Criticos dalam Daryanto, mengatakan bahwa media adalah salah satu komponen komunikasi yang sangat penting, yaitu sebagai pembawa pesan dari

³¹Smaldino Shahron, dkk., *Teknologi Mebelajaran dan Media Untuk Belajar* (Jakarta: Kencana 2011), h. 7.

³²Ahsan akhtar Nas and Rafaqat Ali Akbar, *Use Of Media For Effective Instruction Its Importance: Some Consideration*, vol 18 (1-2), h. 37.

komunikator menuju komunikasi secara jelas. Media juga didefinisikan sebagai sarana perantara dalam proses pembelajaran berlangsung.³³

Media dan teknologi sangat berperan dalam proses belajar mengajar. Jika pengajarannya hanya berpusat pada guru, teknologi dan media di gunakan untuk mendukung penyajian suatu pengajaran. Sebagai contoh, seorang guru mungkin saja menggunakan papan tulis elektronik untuk menampilkan berbagai grafik batang saat para siswa memprediksi pertumbuhan penduduk sejalan dengan waktu, Guru bisa saja menggunakan diagram sebagai media ajar.³⁴

Perangkat lunak (*software*) merupakan suatu informasi atau bahan ajar itu sendiri yang disampaikan kepada peserta didik untuk di mudahkan dalam proses belajarnya, sedangkan perangkat keras (*hardware*) merupakan sarana atau peralatan yang digunakan untuk menyajikan pesan/bahan ajar yang akan di ajarkan tersebut.³⁵ Pada hakikatnya, proses belajar mengajar merupakan proses suatu komunikasi, penyampaian pesan dari pengantar ke penerima atau biasa di sebut guru ke peserta didik. Pesan yang berupa ajaran dan isi serta di isi berupa simbol sebagai komunikasi secara baik yang berupa verbal maupun in verbal.³⁶

Peserta didik adakalanya berhasil dan adakalanya tidak berhasil atau gagal. Kegagalan itu bisa terjadi jika peserta didik tidak mampu atau tidak bisa memahami apa yang mereka dengar, dibaca, ataupun diamati. Kegagalan itu disebabkan oleh gangguan yang menjadi penghambat komunikasi itu yang dalam proses komunikasi

³³Daryanto, *Media Pembelajaran* (Yogyakarta: Gava Media), h. 4.

³⁴ Smaldino Shahron, dkk., *Teknologi Pembelajaran dan Media Untuk Belajar* (Jakarta: Kencana 2011), h. 14.

³⁵Safei, *Media Pembelajaran (Pengertian, Pengembangan dan Aplikasinya)* (Makassar: Alauddin University Press, 2011), h. 8-9.

³⁶Daryanto, *Media Pembelajaran* (Yogyakarta: Gava Media, 2011), h. 4-5.

dikenal dengan istilah *barrier* atau *noise*. Semakin banyak *verbalisme*, semakin abstrak pemahaman yang diterima jadi pintarnya seorang siswa tergantung di guru yang mengajarnya.³⁷

media memiliki beberapa fungsi sebagai berikut :

1. Fungsi atensi, menarik perhatian seorang siswa dengan menampilkan sesuatu yang menarik dari media yang ada tersebut;
2. Fungsi motivasi, menumbuhkan kesadaran peserta didik untuk lebih giat lagi dan rajin dalam belajar;
3. Fungsi afeksi, menumbuhkan kesadaran emosi siswa dan sikap peserta didik terhadap materi pelajaran yang diajarkan dan orang lain;
4. Fungsi kompensatori, mengkomodasi peserta didik tidak kuat pada saat memahami pembelajaran serta menerima pembelajaran secara verbal atau teks tersebut.³⁸

Media pembelajaran adalah suatu alat untuk mendapatkan informasi atau suatu wadah untuk proses pembelajaran berlangsung. Media pembelajaran dapat memudahkan guru memberikan pelajaran kepada siswa begitupun sebaliknya siswa lebih mudah memahami pengajaran dengan adanya media. Contoh media pembelajaran yang sering digunakan adalah modul, buku paket, LKS, handpone, power point dll.

C. Teori Kevalidan, Kepraktisan, dan Keefektifan

Pengembangan ini mempunyai suatu hasil pembelajaran yang baik ditentukan dari kualitas produk yang di buat dari hasil pengembangan itu. Nieveen menjelaskan,

³⁷Daryanto, *Media Pembelajaran*, h.5.

³⁸Jamil Suprihatiningrum, *Strategi Pembelajaran (Teori & Aplikasi)* (Jogjakarta: Ar-Ruzz Media, 2016), h. 320.

kualitas hasil produk pengembangan pembelajaran yang telah di buat pada penelitian pengembangan ditentukan oleh beberapa kriteria, yaitu *practicality* (kepraktisan), *effectiveness* (keefektifan) dan *validity* (kesahihan). Berikut ini dijelaskan secara mendalam ke empat kriteria tersebut sebagai berikut:³⁹

1. Validitas Produk

Menentukan kualitas suatu produk hal yang pertama dilakukan adalah mengecek kevalidan *kevalidan*. Menurut van dan akker dia berpendapat bahwa validitas mengacu padatingkat desain investasi yang berdasarkan pada pengetahuan dan berbagai macam komponen dari investasi yang saling berkaitan antara yang satu dengan yang lainnya, hal ini disebut dengan validitas konstruk. Nieveen berpendapat bahwa suatu validitas dapat dilihat melalui jawaban-jawaban pertanyaan berikut ini: (1) produk pembelajaran apakah yang dikembangkan atas dasar pengetahuan; (2) apakah ada keterkaitan berbagai komponen dari perangkat pembelajaran antara satu dengan yang lainnya. Suatu produk pembelajaran dapat dikatakan valid jika dikembangkan dari berbagai teori yang memadai yang disebut dengan validitas isi, adalah keseluruhan komponen produk pembelajaran, validitas konstruk adalah suatu validitas yang saling berhubungan antara satu dengan yang lainnya secara konsisten.

2. Kepraktisan produk

Mengetahui penentuan kualitas pembelajaran produk harus menggunakan kepraktisan produk. Kepraktisan dapat dilihat dari penilaian hasil pemakai atau pengguna. Kepraktisan dapat dinilai dari pemakai atau pemakai, dapat dilihat dari jawaban dari sebuah pertanyaan (1) apakah dapat di katakan praktisi jika

³⁹M. Haviz , “*Research and Development: Penelitian di Bidang Kependidikan Yang Inovatif, Produktif dan Bermakna*”, vol. 16 no. 1 (Juni 2013), h. 32-34. <https://journals.cz/index.php/CBUIC/article/view/454>. (Diakses 25 September 2017).

mengemukakan pendapat bahwa apa yang telah dikembangkan digunakan secara normal dan (2) kenyataan apakah yang menunjukkan adanya keterkaitan dengan aspek dan kepraktisan.

3. Keefektifan produk

Mengetahui pengembangan kualitas produk dapat dilihat dari aspek ketiga yaitu merupakan keefektifan. Aspek dalam mengembangkan penerapan derajat teori. Van den Akker membuat pernyataan mengenai keefektifan berpacu pada pendirian tujuan serta pengalaman. Mengukur tingkat keefektifan menurut Niveen dilihat dari bagaimana penghargaan peserta didik dalam program pembelajaran. Pada penjelasan Niveen mengemukakan bahwa media memiliki pendirian yang tetap mengenai aktual dan harapan.

Kevalidan produk adalah dimana validator yang menilai produk atau media yang akan digunakan, nilai kevalidan harus berada pada 2,5 sampai 4. Kepraktisan produk dapat dilihat dengan menggunakan angket dimana angket berisi tentang pertanyaan-pertanyaan yang berkaitan dengan produk yang digunakan. Keefektifan produk dapat dilihat dari hasil peserta didik apakah nilai peserta didik diatas dari rata-rata yaitu 7,5.

D. Buku Saku

1. Pengertian Buku Saku

Buku saku merupakan suatu buku yang ukurannya kecil yang di dalamnya terdapat berbagai materi yang ringkas padat dan jelas maksudnya serta dapat disimpan dalam saku hal ini memudahkan untuk di bawa oleh pemakainnya dan mudah di gunakan. Buku saku adalah buku yang digunakan untuk menyampaikan suatu informasi tentang materi pelajaran yang bersifat satu arah sehingga dapat

meningkatkan pengetahuan peserta didik agar menjadi suatu pelajaran yang menjadikan peserta didik mandiri dan digemari oleh siswa itu sendiri. Selain digunakan oleh siswa buku saku juga dapat digunakan oleh guru hal ini tentu saja memberikan kemudahan bagi pemakainya. Adapun ukuran buku saku adalah 7,5 x10 cm, 14x10 cm, 12x9 cm, 10x18 cm, 13,5 x7,5 cm.⁴⁰

2. Fungsi buku saku

Buku saku mempunyai banyak fungsi karena mempunyai ukuran yang kecil dan mudah disimpan di kantong dan dapat dibawa kemana saja serta buku saku ini dapat dijadikan sebagai bantuan pada saat menyampaikan materi pembelajaran yang di pelajari dan buku saku mempunyai fungsi yang banyak antara lain sebagai berikut:⁴¹

a. Fungsi afektif

Saat menulis rumus media dan buku saku harus mempunyai gambar serta keterangan pada materi agar peserta didik pada saat melakukan proses pembelajaran dapat meningkat.

b. Fungsi kompensatoris

Saat menulis materi harus singkat dan jelas agar dapat memudahkan siswa yang kurang pada saat memahami teks dan lemah pada saat membaca. Kemudian juga mudah untuk mengingat kembali pelajaran yang telah di pelajari.

⁴⁰Caesar Ever Anggriawan, "Pembuatan Buku Saku Proses Perlakuan Panas Untuk Siswa Smk Jurusan Pengecoran Logam di Smk N 2 Klaten". *Skripsi* (Yogyakarta: Fakultas Teknik Universitas Negeri Yogyakarta, 2015), h. 55.

⁴¹Nurul Hidayati Dyah Sulistyani, dkk., "Perbedaan Hasil Belajar Siswa Antara Menggunakan Media Pocket Book dan Tanpa Pocket Book Pada Materi Kinematika Gerak Melingkar Kelas X", *Jurnal Pendidikan Fisika* 1, No. 1. (April 2013), h. 167.

c. Fungsi atensi

Saat buku saku di cetak harus menggunakan warna warni serta cetaknya harus kecil agar peserta didik tertarik untuk membacanya serta fokus dengan materi yang ada pada buku saku tersebut.

d. Fungsi kognitif

Saat menulis gambar serta rumus agar dapat memperjelas materi pada buku saku serta memudahkan untuk mencapai tujuan pembelajaran.

e. Fungsi psikomotoris

Saat menuliskan materi di dalam buku saku haruslah jelas dan singkat agar siswa mudah pada saat menghafal.

f. Fungsi evaluasi

Siswa di arahkan untuk mengerjakan soal agar dapat dilihat kemampuannya serta berapa besar pemahaman mengenai materi yang telah di ajarkan tersebut.

3. Hal-Hal Yang Harus Di Perhatikan Dalam Merancang Buku

Dalam merancang buku saku harus memperhatikan hal-hal sebagai berikut:⁴²

- a. Saat menggunakan simbol dan istilah haruslah konsisten.
- b. Saat menulis materi harus secara jelas dan singkat.
- c. Materi yang di buat harus mudah di pahami.
- d. Saat memberikan warna dan desai harus menarik.
- e. Isi maksimal 9 sampai 10 point, jenis huruf digunakan sesuai dengan isinya.

4. Cara Pembuatan Buku Saku

Saat pembuatan buku saku harus memperhatikan hal-hal sebagai berikut :⁴³

⁴²Septiana Vicky Laksita, dkk., "Pengembangan Media Pembelajaran Fisika dalam Bentuk Pocket Book Pada Materi alat Optik Serta Suhu Dan Kalor Untuk Kelas X SMA", *Jurnal Pendidikan Fisika*, vol. 3, No. 1. (April2013), h. 15.

- a. Seorang pembaca menetapkan sasaran.
- b. Saat membuat buku saku harus terlebih dahulu mengetahui standar kompetensi dan kompetensi dasar (SK dan KD)
- c. Harus mempelajari silabus terlebih dahulu.
- d. Menggunakan berbagai sumber harus menentukan topik pembelajaran terlebih dahulu.
- e. Saat membuat materi harus sesuai dengan SK dan KD yang sudah di tetapkan.
- f. Buku saku harus dilakukan layout dengan cara menggunakan corel draw X5.
- g. Beberapa ahli melakukan revisi yang ada di sekolah SMA.
- h. Produk siap di uji atau jadi.

Saat produk sudah jadi dan siap untuk diuji yang harus di perhatikan dalam pembuatan buku saku yakni isi serta kualitas dari buku saku tersebut.

Buku saku merupakan buku yang kecil yang mudah dibawa kemana-mana dan buku saku dapat memudahkan peserta didik dalam proses pembelajaran, buku saku dapat digunakan baik di dalam kelas maupun diluar kelas karena ukurannya kecil dan dapat di simpan disaku baju mmaupun celana.

E. Hewan Vertebrata

Materi yang akan di kembangkan dalam buku saku ini adalah materi tentang hewan vertebrata yang akan di ajakan di sekolah kelas X. Serta judul hewan, ciri-ciri hewan vertebrata, klasifikasi hewan vertebrata, serta contoh hewan vertebrata.

43Caesar Ever Anggriawan, "Pembuatan Buku Saku Proses Perlakuan Panas Untuk Siswa Smk Jurusan Pengecoran Logam Di Smk N 2 Klaten". *Skripsi* (Yogyakarta: Fakultas Teknik Universitas Negeri Yogyakarta, 2015), h. 55.

Kingdom animalia ini di kelompokka dalam beberapa kelas yaitu : Kelas Agnatha Pisces, Amfhibia, Reptilia, Aves, Mamalia.⁴⁴

1. Kelas Agnatha

Pisces merupakan hewan akuatik hewan yang berdarah dingin (poikiloterm) dan bernapas dengan insang. Kadang-kadang terdapat gelembung renang /gelembung udara sebagai alat bantu pernapasan.

Otak terbungkus oleh kranium (tulang kepala) berupa tulang rawan dan tulang keras. Darah pisces mengalir dari jantung melalui insang menuju ke seluruh jaringan tubuh dan kembali lagi ke jantung.

Alat geraknya berupa sirip, ginjal bertipe pronefros dan mesonefros. Tubuh yang ditutupi oleh sisik-sisik yang sekaligus sebagai rangka luar tubuh (eksoskeleton). Pisces berkembang biak secara seksual, ovivar (bertelur), contoh sebagai berikut:⁴⁵

a. Agnatha (*Cyclostomata*)

Agnatha meliputi ikan-ikan yang tidak berahang, memiliki mulut bulat, yang berada di ujung anterior. Tanpa sirip, namun beberapa jenis agnatha memiliki sirip ekor dan sirip punggung. Notokorda tetap ada selama hidup, secara tidak sempurna dan memiliki kartilago. Jenis kelamin terpisah, ada yang hermaprodit dan mendapatkan makanan dengan mengisap tubuh ikan lain dengan mulutnya.

⁴⁴ Jasin M, *Sistematika Hewan (Avertebrata dan vertebrata) untuk Universitas* (Surabaya: Sinar Jaya, 2002), h. 107.

⁴⁵ Jasin M, *Sistematika Hewan (Avertebrata dan vertebrata) untuk Universitas*, h. 108.

b. *Chondrichthyes* (ikan bertulang rawan)

Chondrichthyes meliputi ikan yang bertulang rawan sepanjang hidupnya. Memiliki rahang, mulut di bagian ventral. Kulitnya tertutup sisik placoid. Sirip dua pasang, serta sirip ekor heterosercal.

c. *Osteichthyes* (ikan bertulang sejati)

Osteichthyes meliputi ikan yang bertulang keras, otak yang dilindungi oleh tulang rawa. Mulutnya memiliki rahang. Sisik bertipe ganoid, sikloid, atau stenoid, yang semuanya berasal dari mesodermal. Insang dilengkapi operkulum (tutup insang). Jantung beruang dua, yaitu antrium dan ventrikel.

2. Kelas Amfibia

Amfibi dikenal sebagai hewan yang hidup di dua alam, karena kemampuannya yang dapat hidup baik di darat maupun di air. Tubuh ditutupi kulit yang selalu basah dan tidak bersisik.

Sebagian besar amfibi mengalami metamorfosis, fase larva bernapas dengan insang dan hidup di air, setelah dewasa bernapas dengan paru-paru dan kulit, dan hidup di darat.

Jantungnya beruang tiga, terdiri dua antrium (serambi) dan satu ventrikel (bilik). Pada Amfibi, jenis kelamin terpisah dan pembiakan bersifat ovipar (bertelur), contoh sebagai berikut:⁴⁶

a. Ordo caudata (Urodela)

Caudata berbentuk seperti kadal, berekor, bernapas dengan paru-paru, sebagian ada yang bernapas dengan insang. Serta kaki-kaki yang sama besar.

⁴⁶Jasin M, *Sistematika Hewan (Avertebrata dan vertebrata) untuk Universitas* (Surabaya: Sinar Jaya, 2002), h. 110.

b. Ordo salientia (Anura)

Anura adalah bangsa katak, tidak berekor, pandai melompat. Hewan dewasa bernapas dengan paru-paru. Kepala dan tubuh hewan ini bersatu, tanpa leher. Kaki depannya pendek, kaki belakang besar dan kuat untu melompat. Anura memiliki selaput renang pada jari-jari kaki. Mengalami metamorfosis, fertilisasi eksternal.

c. Ordo Apoda (Gymnophiona)

Hewan semacam cacing, tanpa kaki. Kulitnya lunak dan menghasilkan cairan yang merangsang. Antara mata dan hidung terdapat tentakel yang dapat ditonjolkan. Perkembang biakannya secara ovivar atau ovovivivar. Hewan-hewan anura banyak terdapat di daerah tropis.

3. Kelas Reptilia

Reptilia (hewan melata) berkulit kering. Tertutup oleh sisik-sisik atau papan epidermal. Vertebrae berkembang biak, anggota gerak jari-jarinya bercakar, mata memiliki kelenjar air mata yang menjaga agar mata tetap basah. Reptilia bernapas dengan paru-paru, jantung beruang empat, telur berkembang di saluran telur hewan betina, contoh sebagai berikut:⁴⁷

a. Ordo chelenia/ testudines

Chelonia meliputi sebnagsa penyu dan kura-kura. Tubuhnya lebar, rahangnya tidak bergerigi tapi dilapisi zat tanduk. Rusuknya bersatu dengan perisai dorsal.

b. Ordo squamata.

Golongan reptilia bersisik, tanpa rusuk abdominal.

⁴⁷ Jasin M, *Sistematika Hewan (Avertebrata dan vertebrata) untuk Universitas* (Surabaya: Sinar Jaya, 2002), h. 111.

c. Ordo crocodilia

Ordo ini meliputi galangan buaya. Hewan ini memiliki kulit tebal, dengan rusuk-rusuk abdominal, gigi yang kuat dan dapat hidup di air tawar dan air laut.

4. Kelas Aves

Aves merupakan vertebrata yang tubuhnya ditutupi bulu, bersayap dan dapat terbang. Anggota gerak depan pada aves berupa sepasang sayap, dan anggota gerak belakang berupa sepasang kaki, yang berfungsi untuk berjalan dan bertengger, atau berenang. Respirasi menggunakan paru-paru, contoh yaitu: 48

a. Ordo struthioniformes

Memiliki tubuh tinggi dapat mencapai 2,5 m, memakan hewan dan tumbuhan tinggi merupakan pelari ulang dan tidak dapat terbang.

b. Ordo casuariiformes/struthioniformes

Tidak dapat terbang, sayap kecil, kepala dan leher tidak berbulu, tinggi 1,7 m, banyak terdapat di kota papua.

c. Ordo Apterygiformes

Hewan yang sejenis burung kiwi, putih panjang, lubang hidung di ujung paru, sayap mereduksi, bulu-bulunya seperti rambut.

d. Ordo Procellariiformes

Hewan sejenis burung albatros, lubang hidung tubular, dalam hidung terdapat kelenjar, paruh berlapis beberapa papan, jari kaki vestigial/mereduksi, hidup di lautan.

48 Jasin M, *Sistematika Hewan (Avertebrata dan vertebrata) untuk Universitas* (Surabaya: Sinar Jaya, 2002), h. 113.

e. Ordo Pelecaniformes

Sejenis burung pelikan, burung ganet. Paruh besar, keempat jari dalam satu membran kulit, lubang hidung vestigial, hidup di laut tropis.

f. Ordo ciconiiformes

Hewan sebangsa burung blekok, memiliki leher panjang, hidup di sawah, makanannya ikan dan hewan air lainnya.

g. Ordo Anseriformes

Paruh lebar tertutup lapisan yang banyak mengandung organ sensori, ekor pendek, hewan muda berbulu seperti kapas.

h. Ordo falconiformes

Memiliki paruh yang kuat dengan kait di ujungnya, kaki dengan kuku-kuku tajam untuk menerka mangsanya. Sayapnya kuat mampu terbang dengan cepat.

i. Ordo galliformes

Burung berparuh pendek, memakan padi-padian, kaki untuk berlari dan mengais.

j. Ordo columbiformes

Memiliki paruh pendek, ramping dengan kulit lunak, tembolok besar dan dapat memuntahkan isinya untuk memberi makan anaknya. Keberadaannya tersebar di seluruh dunia.

k. Ordo psittaciiformes

Paruh pendek, kuat, bagian pinggir panjang dengan kait pada ujungnya. Suara keras, tempat hidup di hutan dan pemakan buah-buahan.

1. Ordo strigiformes

Burung noctural kepala besar, mata besar. Lubang telinga besar, kadang-kadang mempunyai lembaran penutup. Makanya burung kecil dan antropoda.

5. Kelas Mamalia

Mamalia merupakan hewan vertebrata yang tubuhnya ditutupi rambut. Mamalia betina mempunyai glandula mammae (kelenjar susu) yang berkembang. Anggota gerak berfungsi untuk berjalan, memegang, berenang atau terbang, dan bernapas dengan paru-paru, contoh sebagai berikut:49

a. Ordo marsupialia (mamalia berkantung)

Marsupialia betina memiliki kantung dibagian ventral, embrio lahir prematur dan berkembang lebih lanjut di dalam kantung.

b. Ordo insektivora

Mamalia pemakan serangga, cacing, tunas, dan biji-bijian. Memiliki mata tertutup, telapak kaki depan lebar dengan cakar-cakar besar.

c. Ordo dermoptera

Monyet terbang, keempat kaki dan ekornya bersama-sama membentuk parasut berbulu, makanannya daun dan buah-buahan.

d. Ordo chiroptera

Mamalia terbang, sayap berupa membran interdigital pada kaki depan dan kaki belakang. Pemakan buah. Kaki belakang lebih kecil, kaki bercakar, pandai terbang, nocturnal.

49 Jasin M, *Sistematika Hewan (Avertebrata dan vertebrata) untuk Universitas* (Surabaya: Sinar Jaya, 2002), h. 115.

e. Ordo primata

Primata hewan yang memakan tumbuhan dan pemakan segala, tangan dan kainya besar yang berfungsi untuk memanjat dan memegang.

f. Ordo rodentia

Rodentia meliputi tikus, tupai, landak, hamster. Tidak memiliki gigi taring. Rodentia hidup dalam segala habitat.

g. Ordo Carnivora

Hewan yang memakan daging, gigi taring berkembang baik. Jari-jarinya bercakar tajam.

Pokok materi pada hewan (animalia) terdiri atas empat yang harus dimiliki oleh siswa itu sendiri yaitu sebagai berikut :50

1. Mengidentifikasi ciri umum hewan (animalia) sub bab vertebrata.
2. Dapat membedakan antara kelas agnatha, pisces, amfhibia, reptilia, aves serta mamalia.
3. Dapat menjelaskan kalsifikasi kelas agnatha, pisces, amfhibia, reptilia, aves serta mamalia.
4. Kelangsungan hidup manusia dapat berlangsung dengan adanya peranan jenis hewan (animalia).

Hewan vertebrata adalah hewan yang bertulang belakang, hewan vertebrata ini terbagi menjadi 5 kelas dimana yaitu: (1) kelas agnatha pisces, (2) kelas amphibia, (3) kelas reptilia, (4) kelas aves, dan (5) kelas mamalia. Kelas inilah masuk kedalam vertebrata dan mempunyai masing-masing ordo yang berbeda-bed

50 Jasin M, *Sistematika Hewan (Avertebrata dan vertebrata) untuk Universitas* (Surabaya: Sinar Jaya, 2002), h. 107.

BAB III

METODOLOGI PENELITIAN

A. Jenis Penelitian

Jenis penelitian ini merupakan penelitian pengembangan (*research and development*) *R & D* adalah langkah penelitian yang digunakan untuk memperoleh produk serta untuk menguji efektifnya suatu produk tersebut.⁵¹ Saat menguji keefektifannya produk akan dikembangkan yaitu buku saku biologi pada materi hewan vertebrata.

Model pengembangan yang di gunakan dalam penelitian ini adalah model pengembangan 4-D (*Four D*) yang merupakan model pengembangan perangkat pembelajaran yang ini dikembangkan oleh S. Thiagarajan, Dorothy S. Semmel, dan Melvyn I. Semmel. Model pengembangan 4-D terdiri atas 4 tahap utama yaitu: (1) *Define* (Pembatasan), (2) *Design* (Perancangan), (3) *Develop* (Pengembangan) dan *Disseminate* (Penyebaran), atau diadaptasi Model 4-P, yaitu Pendefinisian, Perancangan, Pengembangan, dan Penyebaran).⁵²

B. Lokasi penelitian dan Subjek penelitian

Penelitian ini dilaksanakan di SMA Negeri 3 Barru dengan subjek penelitian yaitu peserta didik kelas X IPA SMA Negeri 3 Barru. Adapun subjek dalam penelitian ini adalah siswa kelas X IPA SMA Negeri 3 Barru sebanyak 28 orang.

⁵¹Sugiyono, *Metode Penelitian Pendidikan Pendekatan Kuantitatif, Kualitatif dan R&D* (Bandung: Alfabeta, 2013), h.407.

⁵²Trianto *Desain Model Pembelajaran Inovatif-Progresif* (Jakarta: Kencana, 2012), h.189.

C. Teknik Pengumpulan Data

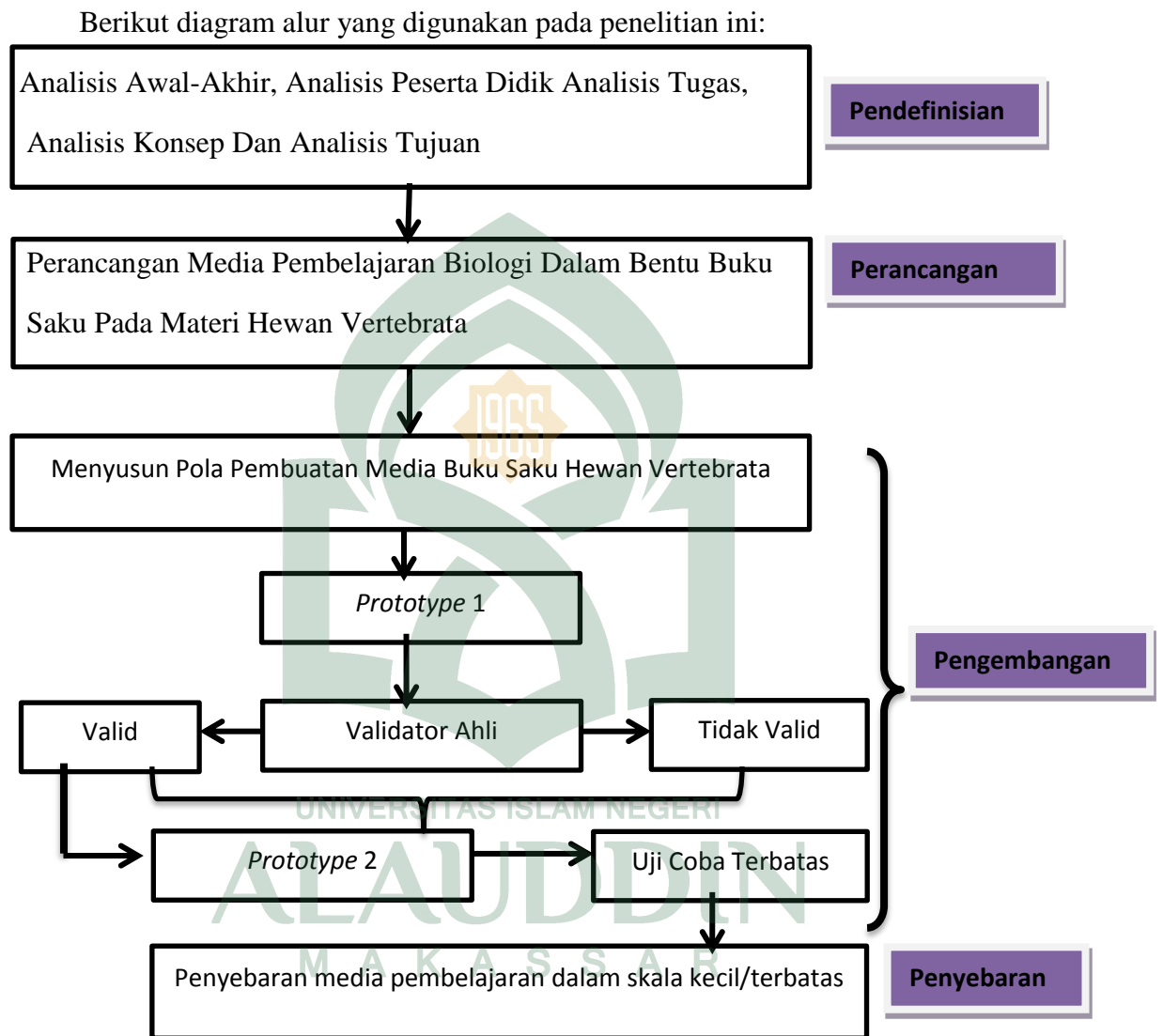
1. Cara Mengembangkan Media Pembelajaran

Penelitian ini adaptasi menggunakan pengembangan model 4-D (*four D*) oleh S. Thiagarajan, Dorothy S. Semmel, dan Melyven. Semmel yang terdiri dari 4 tahap utama yaitu : 1) pendefinisian (*define*), 2) perancangan (*design*), 3) pengembangan (*develop*), 4) penyebaran (*disseminate*).⁵³ Alasan memilih model 4-D yaitu merupakan dasar untuk melakukan pengembangan buku saku hewan vertebrata, tahap-tahap pelaksanaan dibagi secara detail dan sistematis sehingga dalam pelaksanaannya dapat dilakukan dengan baik.

Hasil pengembangan buku saku hewan vertebrata pada penelitian ini dilaksanakan sampai pada tahap penyebaran dalam lingkup terbatas. Tahap-tahap pengembangan buku saku hewan vertebrata diuraikan sebagai berikut :



⁵³Trianto. *Mendesain Model Pembelajaran Inovatif-Progresif* (Jakarta: PT Fajar Interpratama Mandiri, 2009), h.189



Gambar 3.1 : bagan model pengembangan perangkat pembelajaran 4-D

a. Tahap Pendefinisian (*define*)

Tujuan tahap ini adalah menetapkan dan mendefinisikan syarat-syarat pembelajaran diawali dengan analisis tujuan dari batasan materi yang dikembangkan perangkatnya. Tahap ini meliputi 5 langkah pokok, yaitu : (a) Analisis awal-akhir, (b)

Analisis peserta didik, (c) Analisis tugas, (d) Analisis konsep dan (e) perumusan tujuan pembelajaran.⁵⁴ Hasil telaah ini digunakan sebagai bahan untuk merancang Buku saku biologi pada materi hewan vertebrata di kelas X.

b. Tahap perancangan (*Design*).

Tujuan tahap ini adalah menyiapkan prototipe perangkat pembelajaran. Tahap ini terdiri dari empat langkah yaitu: (a) penyusunan tes acuan patokan, merupakan langkah awal yang menghubungkan antara tahap define dengan tahap design. Tes disusun berdasarkan hasil perumusan tujuan pembelajaran khusus. Tes ini merupakan suatu alat mengukur terjadinya perubahan tingkah laku pada diri peserta didik, (b) pemilihan media yang sesuai tujuan, untuk menyampaikan materi pelajaran, (c) pemilihan format.⁵⁵ Pada tahap ini akan dilakukan penyusunan Perangkat pembelajaran yang merupakan panduan bagi siswa dalam mengikuti proses pembelajaran. Buku saku hewan vertebrata nantinya akan digunakan sebagai evaluasi untuk mengukur keefektifan Buku saku hewan vertebrata yang akan disusun.

c. Tahap Pengembangan (*develop*)

Tujuan tahap ini adalah untuk menghasilkan perangkat pembelajaran yang sudah direvisi berdasarkan masukan dari pakar. Tahap ini meliputi: (a) validasi perangkat oleh pakar diikuti dengan revisi, (b) simulasi yaitu kegiatan mengoperasionalkan rencana pengajaran, dan (c) uji coba terbatas dengan peserta didik yang sesungguhnya. Hasil tahap (b) dan (c) digunakan sebagai dasar revisi. Langkah berikutnya adalah uji coba lebih lanjut dengan peserta didik yang sesuai dengan kelas sesungguhnya.⁵⁶ Tujuan tahap ini yaitu untuk menghasilkan Buku saku

⁵⁴Rafiqah, *Pengembangan Perangkat Pembelajaran Berbasis Konstruktivisme*, h. 105.

⁵⁵Rafiqah, *Pengembangan Perangkat Pembelajaran Berbasis Konstruktivisme*, h. 105.

⁵⁶Rafiqah, *Pengembangan Perangkat Pembelajaran Berbasis Konstruktivisme*, h. 105.

hewan vertebrata yang sudah direvisi berdasarkan masukan dari para pakar khususnya dosen pembimbing dan melakukan uji coba dengan peserta didik untuk selanjutnya dilakukan perbaikan berdasarkan saran dan masukan hingga diperoleh buku saku hewan vertebrata yang diinginkan.

d. Tahap penyebaran (*Desseminate*)

Pada tahap ini merupakan tahap penggunaan perangkat yang telah dikembangkan pada skala yang lebih luas misalnya di kelas lain, di sekolah lain, oleh pendidik yang lain. Tujuan lain adalah untuk menguji efektifitas penggunaan perangkat di dalam KBM.⁵⁷ Namun untuk penelitian ini tahap penyebaran yang dilakukan adalah penyebaran secara terbatas.

Kelebihan dari model 4-D antara lain: 1) lebih tepat digunakan sebagai dasar untuk mengembangkan perangkat pembelajaran bukan untuk mengembangkan sistem pembelajaran, 2) uraiannya tampak lebih lengkap penilaian ahli, sehingga sebelum dilakukan uji coba di lapangan perangkat pembelajaran telah dilakukan revisi berdasarkan penilaian, saran dan masukan para ahli. Namun demikian, pada model 4-D ini juga terdapat kekurangan, salah satunya adalah tidak ada kejelasan mana yang harus didahulukan antara analisis konsep dan analisis tugas. Modifikasi dilakukan antara lain dengan cara: a) memperjelas urutan kegiatan yang semula tidak jelas urutannya, b) mengganti istilah yang memiliki jangkauan lebih luas dan biasa digunakan oleh pendidik di lapangan, c) menambahkan kegiatan yang dianggap perlu dalam pengembangan perangkat pembelajaran dan instrumen penelitian yang akan dilakukan, d) mengurangi tahap atau kegiatan yang dianggap tidak perlu.

⁵⁷Rafiqah, *Pengembangan Perangkat Pembelajaran Berbasis Konstruktivisme*, h. 105.

2. Data Uji Kevalidan

Lembar validasi digunakan untuk memperoleh informasi tentang kualitas produk berdasarkan penelitian para validator ahli. Lembar validasi terdiri atas lembar validasi RPP, lembar validasi instrumen penelitian dan lembar validasi produk. Lembar validasi tersebut diberikan kepada para ahli (validator) untuk memperoleh masukan data tentang penilaian para ahli yang melakukan validasi terhadap produk yang dibuat.

3. Data Uji Kepraktisan

Data uji kepraktisan diperoleh dari instrumen penelitian berupa angket respon guru mata pelajaran dan angket respon peserta didik. Data uji kepraktisan diperlukan untuk mengetahui apakah produk hasil penelitian dapat digunakan dalam kegiatan pembelajaran di kelas.

4. Data Uji Keefektifan

Data uji keefektifan diperoleh dari instrumen penelitian berupa butir-butir tes. Data uji keefektifan digunakan untuk mengetahui apakah produk yang dihasilkan dapat memberikan hasil sesuai yang diharapkan.

E. Instrumen Penelitian

Jenis instrumen yang diperlukan untuk mengukur efektifitas Buku saku hewan vertebrata yang dikembangkan adalah angket dan tes hasil belajar peserta didik yang dijabarkan sebagai berikut:

1. Angket

Angket yang digunakan sebagai salah satu instrumen dalam penelitian ini untuk menilai Buku saku hewan vertebrata yang dikembangkan. Pengembangan Buku saku yang dibuat dikatakan valid jika hasil penilaian validator menunjukkan

nilai keseluruhan aspek minimal berada pada kategori cukup valid. Aspek yang dinilai dari bahan yang dikembangkan terdiri atas aspek petunjuk, aspek bahasa dan aspek isi perangkat pembelajaran yang dikembangkan. Selain itu, angket juga digunakan untuk mengumpulkan data mengenai respon peserta didik terhadap pembelajaran.

2. Butir-Butir Tes

Data uji keefektifan diperoleh dari instrumen penelitian berupa butir-butir tes, tes hasil belajar digunakan untuk mengetahui tingkat penguasaan siswa terhadap materi yang telah diajarkan.

F. Teknik Analisis Data

Data didapatkan dengan menggunakan instrumen-instrumen penelitian yang lanjutannya akan dianalisis. Analisis data dilakukan untuk memberikan penjelasan atau menunjukkan pencapaian terhadap kriteria kevalidan, kepraktisan dan keefektifan terhadap produk yang dikembangkan yaitu buku saku hewan vertebrata:

1. Cara Mengembangkan Media Pembelajaran

Untuk mengembangkan media pembelajaran biologi dalam bentuk buku saku pada materi hewan vertebrata yaitu dengan menggunakan model pengembangan 4-D yang terdiri atas 4 tahap utama yaitu: 1) pendefinisian (*define*), 2) perancangan (*design*), 3) pengembangan (*develop*), 4) penyebaran (*disseminate*).

2. Analisis Data Kevalidan

Kevalidan produk hasil penelitian dinilai oleh beberapa orang validator yakni validator yang ahli dalam penyusunan Buku saku hewan vertebrata. Kegiatan yang dilakukan dalam proses analisis data kevalidan adalah sebagai berikut:58

58S. Eko Putro Widyoko, *Evaluasi Program Pembelajaran Panduan Praktis Bagi Pendidik dan Calon Pendidik* (Cet.VI;Yogyakarta: Pustak Pelajar, 2014), h. 238.

- a. Melakukan rekapitulasi hasil penilaian ahli ke dalam tabel yang meliputi: aspek (A_i) dan nilai total (V_{ij}) untuk masing-masing validator.
- b. Menentukan rata-rata nilai hasil validasi dari semua validator untuk setiap kriteria dengan rumus:

$$\bar{K}_i = \frac{\sum_{j=1}^n V_{ij}}{n}, \quad \dots\dots\dots (1)$$

Keterangan:

\bar{K}_i = rata-rata kriteria ke-i

V_{ij} = skor hasil penilaian terhadap kriteria ke-i

n = banyaknya penilai

- c. Mencari nilai rata-rata tiap aspek dengan rumus:

$$\bar{A}_i = \frac{\sum_{j=1}^n K_{ij}}{n}, \quad \dots\dots\dots (2)$$

Keterangan:

\bar{A}_i = rata-rata aspek ke-i

K_{ij} = skor hasil penilaian terhadap aspek ke-i kriteria ke-j

n = banyaknya kriteria dalam aspek ke i

- d. Mencari rata-rata total (\bar{X}) dengan rumus:

$$\bar{X} = \frac{\sum_{j=1}^n \bar{A}_i}{n}, \quad \dots\dots\dots (3)$$

Keterangan:

\bar{X} = rata-rata total

\bar{A}_i = rata-rata aspek ke-i

n = banyak aspek

- e. Menentukan kategori validitas setiap kategori \bar{K}_i atau rata-rata aspek \bar{A}_i atau rata-rata total \bar{X} dengan kategori validasi yang telah ditetapkan.

Tabel 3.1: Kriteria Kevalidan

Nilai	Kriteria
$3,5 \leq V \leq 4$	Sangat valid
$2,5 \leq V < 3,5$	Valid
$1,5 \leq V < 2,5$	Cukup valid
$0 \leq V < 1,5$	Tidak valid

Keterangan: V = Nilai rata-rata kevalidan dari semua validator.⁵⁹

2. Analisi Data Keefektifan

a. Analisis Ketuntasan Belajar

Peserta didik dikatakan berhasil (tuntas) apabila memperoleh nilai lebih besar atau sama dengan nilai KKM (nilai \geq KKM). Pembelajaran dikatakan berhasil secara klasikal jika minimal 80% peserta didik mencapai nilai tuntas. Data hasil belajar peserta didik dianalisis secara kuantitatif deskriptif. Berikut adalah tabel pengkategorian hasil belajar peserta didik:⁶⁰

UNIVERSITAS ISLAM NEGERI
ALAUDDIN
M A K A S S A R

⁵⁹S. Eko Putro Widyoko, *Evaluasi Program Pembelajaran Panduan Praktis Bagi Pendidik dan Calon Pendidik*, h. 238.

⁶⁰S. Eko Putro Widyoko, *Evaluasi Program Pembelajaran Panduan Praktis Bagi Pendidik dan Calon Pendidik*, h. 242.

Tabel 3.4 Interval skor Penentuan Hasil Belajar Peserta Didik

Nilai	Interpretasi
0-25	Sangat Sederhana
26-45	Rendah
46-75	Sedang
76-85	Tinggi
86-100	Sangat Tinggi

Penentuan hasil belajar peserta didik berdasarkan skor yang diperoleh dihitung menggunakan rumus:

$$N = \frac{W}{n} \quad \dots\dots\dots (4)$$

Keterangan:

N = Nilai yang diperoleh peserta didik

W = Jumlah soal yang benar

n = Banyaknya item soal

Kemudian data yang terkumpul yaitu data hasil belajar peserta didik dianalisis dengan menggunakan analisis deskriptif. Untuk mendeskripsikan ketuntasan hasil belajar peserta didik setelah pembelajaran menggunakan bahan ajar yang telah dikembangkan. Untuk keperluan tersebut digunakan:

1) Membuat tabel distribusi dengan langkah-langkah sebagai berikut:

a) Membuat tabel distribusi.61

2) Menghitung rata-rata

$$\bar{x} = \frac{\sum_{i=1}^k f_i x_i}{\sum_{i=1}^k f_i} \quad \dots\dots\dots (6)$$

Keterangan:

\bar{x} = Rata-rata

f_i = Frekuensi ke-i

x_i = Titik tengah

3) Menghitung Persentase (%) nilai rata-rata

$$P = \frac{f}{N} \times 100\% \quad \dots\dots\dots (7)$$

Keterangan:

P = Angka persentase

f = Frekuensi yang dicari persentasenya

N = Banyak sampel/responden

4) Mengkategorisasikan kemampuan peserta didik⁶²

Tabel 3.5 Skala Kategorisasi Hasil Belajar

Nilai	Kategori
0-34	Sangat Rendah
35-54	Rendah
55-64	Sedang
65-84	Tinggi
85-100	Sangat Tinggi

3. Analisis Data Uji Kepraktisan

Analisis Respon Peserta Didik dan Angket Respon Guru

Angket respon peserta didik yang selanjutnya dianalisis dengan presentase.

Kegiatan yang dilakukan untuk menganalisis data respon peserta didik adalah:⁶³

⁶²Trianto, *Model-Model Pembelajaran Inovatif Berorientasi Konstruktivistik* (Cet.I;Jakarta: Prestasi Pustaka, 2007), 27.

- a) Melakukan rekapitulasi hasil penelitian ahli ke dalam tabel yang meliputi aspek (A_i) dan nilai total (V_{ij}) untuk masing-masing validator.
- b) Mencari rerata total (X_i) dengan rumus:

$$X_i = \frac{\sum_{i=0}^n \bar{A}_i}{n} \dots\dots\dots (11)$$

Keterangan:

A_i = Rerata aspek

n = banyaknya aspek

- c) Menentukan kategori validasi setiap kriteria (K_i) atau rerata aspek (A_i) atau rerata total (X_i) dengan kategori validasi yang telah ditetapkan.

Tabel 3.3 Kriteria Penilaian Peserta Didik

Nilai	Kriteria
$3,6 \leq X_i \leq 4$	Sangat Positif
$2,6 \leq X_i \leq 3,5$	Positif
$1,6 \leq X_i \leq 2,5$	Cukup Positif
$0 \leq X_i \leq 1,5$	Tidak Positif

Keterangan: X_i = Nilai Rata-Rata Responden.64

63Riduwan, *Skala Pengukuran Variabrl-Variabel Penelitian* (Cet. Kedua; Bandung: Penerbit Alfabeta, 2003), h. 102.

64Ridwan, *Skala Pengukuran Variabel-Variabel Penelitian* , h. 102.

BAB IV

HASIL DAN PEMBAHASAN

A. Hasil Penelitian

Bab ini akan diuraikan hasil analisis yang telah didapatkan dari proses penelitian dan hasil pengembangan Buku saku hewan vertebrat., serta diuraikan pula langkah-langkah yang digunakan dalam pengembangan Buku saku. Pengembangan buku saku ini mengacu pada model 4-D yang terdiri atas 4 tahapan yaitu tahap pendefinisian (*define*), tahap perancangan (*design*), tahap pengembangan (*develop*) dan tahap penyebaran (*desseminate*).

Buku saku hewan vertebrata yang dikembangkan, telah divalidasi oleh validator dan diujicobakan. Analisis data yang dilakukan sesuai dengan langkah-langkah yang diuraikan pada BAB III sehingga dihasilkan produk yang valid, praktis dan efektif. Hasil analisis data dan deskripsi dari pengembangan yang dilakukan diuraikan sebagai berikut.

1. Tahap-tahap pengembangan buku saku hewan vertebrata

Pengembangan buku saku hewan vertebrata mengacu pada model 4-D yang terdiri dari 4 tahapan yaitu tahap pendefinisian (*define*), tahap perancangan (*design*), tahap pengembangan (*develop*) dan tahap penyebaran (*desseminate*). Adapun langkah-langkah yang dilakukan dalam proses pengembangan diuraikan sebagai berikut:

a. Tahap Pendefinisian (*define*)

Tahap pendefinisian digunakan untuk menentukan dan mendefinisikan kebutuhan-kebutuhan di dalam proses pembelajaran serta mengumpulkan

berbagai informasi yang berkaitan dengan produk yang nantinya akan dikembangkan. Dalam tahap ini dibagi menjadi beberapa langkah yaitu :

1) Analisis awal-akhir

Kegiatan ini bertujuan untuk menetapkan masalah yang menjadi dasar dalam pengembangan perangkat pembelajaran. Observasi yang dilakukan di SMA Negeri 3 Barru, diperoleh informasi bahwa :(1) Peserta didik mengalami kesulitan dalam memahami materi hewan animalia khususnya materi vertebrata karena memiliki banyak istilah-istilah yang sulit dipahami. (2) Penyajian materi oleh guru dalam proses pembelajaran terpaku pada struktur isi buku paket saja, sehingga peserta didik kurang bersemangat selama proses pembelajaran berlangsung.

Berdasarkan analisis tersebut, dapat diatasi dengan cara mengembangkan buku saku hewan vertebrata dengan memberikan contoh-contoh hewan lengkap dengan klasifikasi ilmiah serta gambar yang berwarna, selain itu ditambahkan dasar teori yang relevan agar peserta didik lebih semangat dalam proses pembelajaran berlangsung.

Pada bagian ini karakteristik peserta didik dirangkum dalam sebuah catatan sehingga akan dicocokkan dengan rancangan dan pengembangan perangkat pembelajaran. Karakteristik yang dimaksudkan meliputi latar belakang pengetahuan peserta didik dan tingkat perkembangan kognitif dan tingkat perkembangan psikomotorik peserta didik. Hasil telaah tersebut digunakan sebagai bahan pertimbangan untuk mengembangkan buku saku hewan vertebrata.

Hasil observasi terhadap siswa SMAN 3 Barru, diperoleh informasi bahwa memiliki keaktifan yang kurang dikarenakan pembelajaran masih berpusat pada guru dan hanya mengarahkan peserta didik untuk mencatat kembali bacaan. Selain itu, berdasarkan observasi awal yang dilakukan sebelumnya, diperoleh bahwasannya buku yang digunakan peserta didik diambil dari jasa penerbit atau dari buku paket. Kegiatan dalam pembelajaran ini kurang bervariasi karena guru hanya mengarahkan peserta didik untuk mencatat kembali bacaan yang ada di dalam buku paket serta terdapat beberapa peserta didik yang mengalami kesulitan dalam penguasaan konsep biologi yang mencakup materi yang luas. Sehingga berdasarkan analisis peserta didik dan observasi awal maka dikembangkanlah buku saku biologi pada materi hewan vertebrata yang diharapkan dapat memicu antusias peserta didik untuk lebih aktif dalam proses pembelajaran sehingga pembelajaran tidak lagi berpusat pada guru, namun lebih berpusat pada peserta didik.

3) Analisis Materi

Analisis materi dilakukan untuk menentukan materi yang dalam pengembangan produk. Analisis materi pada penelitian ini dilakukan dengan cara mengidentifikasi materi apa yang sesuai dengan produk yang dikembangkan. Adapun materi yang digunakan oleh peneliti dalam pengembangan produk yaitu materi hewan vertebrata dimana dalam kurikulum 2013 khususnya pada materi hewan vertebrata, peserta didik dianjurkan untuk mampu menyebutkan ciri-ciri umum vertebrata, peserta didik mampu menjelaskan contoh hewan vertebrata, peserta didik mampu mengklasifikasikan hewan animalia pada sub vertebrata. Maka dari itu, peneliti memilih materi

tersebut karena objek belajarnya sangat luas dan sering dijumpai di kehidupan nyata sehingga perlu cara pembelajaran yang tepat untuk memahami peserta didik serta materi tersebut sesuai dengan produk yang akan dikembangkan yaitu buku saku hewan vertebrata yang di dalamnya berisi kegiatan-kegiatan yang dapat membantu peserta didik dalam proses pembelajaran yang dilengkapi dengan gambar dan klasifikasi ilmiah.

4) Analisis konsep

Analisis dilakukan untuk mengidentifikasi, merinci, menyusun secara sistematis konsep-konsep yang sesuai yang akan diajarkan dengan bantuan buku saku biologi pada materi hewan vertebrata. Terlebih dahulu, dilakukan pengidentifikasian pada buku saku yang akan digunakan yang bertujuan untuk merinci dan menyusun konsep utama yang berkaitan dengan materi pelajaran. Adapun materi pelajaran dalam penelitian ini meliputi ciri-ciri umum vertebrata, contoh hewan vertebrata, dan klasifikasi hewan animalia pada sub bab vertebrata.

5) Merumuskan Tujuan

Tahap ini dilakukan untuk merumuskan tujuan pembelajaran berdasarkan analisis materi, tahap ini bertujuan untuk menentukan batasan-batasan dalam penelitian terkhusus pada tujuan pembelajaran. Perumusan tujuan pembelajaran berdasarkan pada kompetensi dasar dan indikator, dimana tujuan pembelajaran yang telah dibuat akan dijadikan sebagai acuan dalam mengembangkan produk. Adapun rincian tujuan pembelajaran pada materi keanekaragaman hayati sebagai berikut :

Tabel 4.1 Kompetensi Dasar dan Tujuan Pembelajaran

Kompetensi Dasar	Indikator
1.6 Menerapkan prinsip klasifikasi untuk menggolongkan hewan ke dalam filum berdasarkan pengamatan anatomi dan morfologi serta mengaitkan peranannya dalam kehidupan.	1.6.1 Peserta didik mampu menyebutkan ciri-ciri umum vertebrata dengan tepat.
	1.6.2 Peserta didik mampu menjelaskan contoh hewan vertebrata dengan tepat.
	1.6.3 Peserta didik mampu mengklasifikasikan hewan animalia pada sub vertebrata dengan tepat.

b. Tahap Perancangan (Design)

Tahap ini berisi tentang kegiatan perancangan produk yang akan dibuat dalam bentuk *prototype I* dari buku saku hewan vertebrata. Tahapan ini terdiri dari 4 tahap yaitu penyusunan tes, pemilihan media yang sesuai, pemilihan format dan rancangan awal.

1) Penyusunan Tes

Berdasarkan analisis materi dan perumusan tujuan pembelajaran, maka disusun tes kemampuan peserta didik dalam bentuk tes hasil belajar berupa soal pilihan ganda sebanyak 20 butir soal yang akan digunakan setelah seluruh materi selesai diajarkan. Penyusunan instrumen tes hasil belajar berpatokan pada kisi-kisi soal, dimana kisi-kisi soal tersebut disusun berdasarkan indikator pembelajaran.

Adapun kisi-kisi soal berisi peta penyebaran butir pertanyaan yang sudah dipersiapkan untuk ketercapaian penguasaan materi. Tes hasil belajar digunakan untuk mengetahui tingkat penguasaan peserta didik terhadap materi yang telah diajarkan.

2) Pemilihan Media yang sesuai

Berdasarkan analisis materi, media yang dipilih untuk dibuat dan dikembangkan pada penelitian ini adalah buku saku hewan vertebrata. Buku saku dipilih untuk dikembangkan pada penelitian ini karena materi yang diambil yaitu materi hewan vertebrata sesuai dengan penggunaan buku saku, karena buku saku pada umumnya digunakan untuk melakukan kegiatan pembelajaran baik dalam kelas maupun luar kelas. Selain itu buku saku hewan vertebrata berisi kegiatan-kegiatan yang dapat mengarahkan peserta didik dalam proses pengamatan saat pembelajaran berlangsung.

3) Pemilihan Format

Pemilihan format dilakukan dengan tujuan untuk menentukan bagaimana format yang akan digunakan sebagai acuan dalam penyusunan produk buku saku hewan vertebrata. Format penyusunan buku saku mengacu pada format penyusunan buku saku yang dikemukakan dalam buku Mely Apriyanti yang terdiri dari judul, kompetensi dasar yang akan dicapai, waktu penyelesaian, peralatan/bahan yang diperlukan untuk menyelesaikan tugas, informasi singkat, langkah kerja dan tugas yang harus dilakukan, dan laporan/tugas yang harus dikerjakan.⁶⁵

⁶⁵Mely apriyanti, "Pengembangan Buku Saku Endopterygota Sebagai Sumber Belajar Insekta". *Skripsi* (Yogyakarta: Fak. Sains dan Teknologi UIN Sunan Kalijaga, 2017), h. 106

4) Rancangan Awal

a) Rancangan buku saku hewan vertebrata

Rancangan awal peneliti terhadap produk buku saku hewan vertebrata yaitu buku saku disusun berdasarkan format penyusunan yang dikemukakan dalam buku Andi Prastowo. Buku saku hewan vertebrata dirancang untuk 12 buah dan 4 kali pertemuan. Buku saku dirancang dalam bentuk berbagai macam kegiatan yang akan dikerjakan oleh peserta didik secara berkelompok. Adapun kegiatan yang dimuat dalam buku saku hewan vertebrata terdiri dari 2 kegiatan yaitu kegiatan diskusi dan kegiatan tanya jawab yang diberikan oleh guru.

Melalui penggunaan buku saku siswa diharapkan dapat bekerja sama melalui diskusi dengan teman kelompoknya. Sehingga siswa dapat memahami materi hewan vertebrata dengan baik.

b) Instrumen Penilaian

Untuk memperoleh data tentang proses dan hasil pengembangan buku saku yang sesuai, maka penting untuk disiapkan instrumen-instrumen pengumpulan data. Adapun suatu produk dapat diketahui tingkat kevalidan, kepraktisan dan keefektifannya melalui penggunaan instrumen-instrumen tersebut. Adapun instrumen yang dirancang yaitu instrumen kevalidan berupa lembar validasi, instrumen kepraktisan berupa angket dan instrumen keefektifan berupa tes hasil belajar

1) Instrumen Kevalidan

Instrumen kevalidan yang dihasilkan pada tahap perancangan ini meliputi:

a) Format validasi buku saku hewan vertebrata. Aspek yang dinilai meliputi desain cover, desain isi, kelengkapan materi, dan isi materi.

- b) Format validasi angket respon peserta didik. Aspek yang dinilai meliputi materi, konstruksi dan bahasa.
- c) Format validasi tes hasil belajar. Aspek yang dinilai meliputi materi, konstruksi dan bahasa.
- d) Format validasi Rencana Pelaksanaan Pembelajaran (RPP). Aspek yang dinilai meliputi format RPP, Isi RPP, bahasa dan tulisan.

2) Instrumen Kepraktisan

Instrumen yang disusun pada tahap perancangan ini adalah berupa angket respon peserta didik. Angket berisi pernyataan-pernyataan yang akan diisi oleh peserta didik berdasarkan kriteria yang telah ditentukan

3) Instrumen Keefektifan

Instrumen yang disusun pada tahap perancangan ini adalah berupa tes hasil belajar dalam bentuk pilihan ganda yang terdiri dari 20 butir soal. Adapun soal-soal dalam Tes Hasil Belajar disusun berdasarkan kisi-kisi soal yang telah dibuat dengan mengacu kepada Kompetensi Dasar dan Indikator Pencapaian Kompetensi.

c. Tahap Pengembangan (*Develop*)

Pada tahap ini dilakukan pengembangan terhadap buku saku pada materi hewan vertebrata, dimana pengembangannya berpatokan pada rancangan awal sehingga menghasilkan produk awal yang disebut *prototype* I, pada tahap ini juga dibuat instrumen penelitian yang nantinya digunakan dalam proses penelitian. Adapun langkah-langkah yang peneliti lakukan yaitu :

2. Tingkat Kevalidan buku saku hewan vertebrata

Tahap ini dilakukan dengan tujuan untuk menentukan tingkat kevalidan dari produk buku saku hewan vertebrata dan instrumen-instrumen penelitian yang telah

dibuat. Terdapat dua validator yang akan menilai tingkat kevalidan produk dan instrumen, yaitu:

a) Hasil Validasi terhadap buku saku hewan vertebrata

Rancangan dari produk buku saku hewan vertebrata yang disusun menghasilkan produk awal yang disebut *prototype* I, selanjutnya buku saku akan diperiksa dan dinilai oleh para validator. Hasil yang diperoleh dari validator kemudian dijadikan sebagai saran acuan dalam merevisi buku saku hewan vertebrata. Saran dan masukan dari validator tersebut dijadikan sebagai acuan perbaikan produk sehingga menghasilkan *prototype* II. Adapun saran dan perbaikan dari validator terhadap produk buku saku hewan vertebrata *prototype* I sebagai berikut:

Tabel 4.2 Nama-Nama Validator

No	Validator	Jabatan
1	Dr. Andi Maulana.,M.Si.	Dosen Jurusan Pendidikan Biologi
2	Hamansah., S.Pd., M.Pd.	Dosen Jurusan Pendidikan Biologi

Tabel 4.3 Saran-saran dan Masukan Yang Diberikan Oleh Kedua Validator Terhadap buku saku hewan vertebrata Yang Dikembangkan

Saran dan Masukan Validator	
Validator I Sebelum Revisi	Validator I Sesudah Revisi
1. Menyesuaikan isi buku saku dengan kompetensi Dasar	1. Sesuai dengan Kompetensi Dasar
2. Menyederhanakan kalimat	2. Kalimat yang terdapat dalam

<p>dalam penulisan buku saku</p> <p>3. Gambar yang terdapat dalam buku saku diperjelas</p>	<p>buku saku sudah disederhanakan</p> <p>3. Gambar yang ada dalam buku saku sudah jelas</p>
<p>Validator II</p> <p>Sebelum Revisi</p>	<p>Validator II</p> <p>Sesudah Revisi</p>
<p>1. Sebaiknya Pada Tujuan Pembelajaran ditambahkan kalimat “Siswa diharapkan mampu”</p> <p>2. Kerapihan dalam pemberian tabel klasifikasi ilmiah</p> <p>3. Gambar diperjelas dan diperbesar</p> <p>4. Gambar dan klasifikasi di perdekati dan seimbang</p>	<p>1. Tujuan pembelajaran telah ditambahkan “Siswa diharapkan mampu”</p> <p>2. Buku saku telah rapi dalam pemberian tabel klasifikasi ilmiah</p> <p>3. Gambar yang terdapat dalam buku saku sudah jelas dan diperbesar</p> <p>4. Gambar dan klasifikasi sudah di perdekati dan seimbang</p>

Selanjutnya hasil validasi dan saran-saran dari validator dijadikan sebagai acuan oleh peneliti dalam merevisi buku saku hewan vertebrata yang dikembangkan. Hasil revisi dari *prototype* I disebut dengan *prototype* II, apabila *prototype* II sudah dikatakan valid oleh validator, selanjutnya buku saku hewan vertebrata diuji cobakan dengan penyebaran terbatas pada kelas X MIA SMA Negeri 3 Barru.

Adapun perbandingan hasil antara *prototype* I dan *prototype* II yang dibuat sesuai dengan saran-saran dan masukan dari validator I dan validator II dapat digambarkan pada tabel berikut:

Tabel 4.4 Perbandingan hasil *Prototype* I dan *Prototype* II

Perbandingan Hasil	
<i>Prototype</i> I (Sebelum Validasi)	<i>Prototype</i> II (Setelah Validasi)
Tampilan Cover depan dan belakang buku saku hewan vertebrata	
	 
Tampilan buku saku hewan vertebrata	

A. KELAS AGNATHA PRIMA

Kelas merupakan hewan akuatik hewan yang berdarah dingin (poikiloterm) dan bernapas dengan insang. Kelangit tidak terdapat, gembung renang/gembung udara tidak ada. Berperasan.

1. Agnatha (Gigitan)

Agnatha (gigitan) adalah jenis ikan yang tidak berdarah, memiliki mulut bulet. Tetapi ada namun tidak ada gigi. Memiliki insang dan berdarah dingin.

2. Agnatha (ikan mas)

<https://en.wikipedia.org/wiki/Agnatha>

Klasifikasi
Kerajaan: Animalia
Phylum: Chordata
Kelas: Agnathostomi
Familia: Agnathostomidae
Ordo: Agnathostomales
Genus: Agnathostomus

A. KELAS AGNATHA PRIMA

Kelas merupakan hewan akuatik hewan yang berdarah dingin (poikiloterm) dan bernapas dengan insang. Kelangit tidak terdapat, gembung renang/gembung udara tidak ada. Berperasan.

1. Agnatha (Gigitan)

Agnatha meliputi ikan-ikan yang tidak berdarah, memiliki mulut bulet. Tetapi insang, namun beberapa jenis agnatha memiliki sirip ekor dan sirip punggung.

2. Agnatha (ikan mas)

<https://en.wikipedia.org/wiki/Agnatha>

Klasifikasi
Kerajaan: Animalia
Phylum: Chordata
Kelas: Agnathostomi
Familia: Agnathostomidae
Ordo: Agnathostomales
Genus: Agnathostomus

2. Spinalis (ikan hiu)

<https://id.scribd.com/doc/14240678/Klasifikasi-ikan->

Klasifikasi
Kerajaan: Animalia
Phylum: Chordata
Kelas: Chondrichthyes
Familia: Pseudocarcharias
Ordo: Pseudocarcharias
Genus: Pseudocarcharias
Spesies: Pseudocarcharias kamoharui

3. Dasyatis (ikan pari)

<https://en.wikipedia.org/wiki/Dasyatis>

Klasifikasi
Kerajaan: Animalia
Phylum: Chordata
Kelas: Chondrichthyes
Familia: Dasyatidae
Ordo: Myliobatiformes
Genus: Dasyatis

2. Spinalis (ikan hiu)

<https://id.scribd.com/doc/14240678/Klasifikasi-ikan->

Klasifikasi
Kerajaan: Animalia
Phylum: Chordata
Kelas: Chondrichthyes
Familia: Pseudocarcharias
Ordo: Pseudocarcharias
Genus: Pseudocarcharias
Spesies: Pseudocarcharias kamoharui

3. Dasyatis (ikan pari)

<https://en.wikipedia.org/wiki/Dasyatis>

Klasifikasi
Kerajaan: Animalia
Phylum: Chordata
Kelas: Chondrichthyes
Familia: Dasyatidae
Ordo: Myliobatiformes
Genus: Dasyatis

Berdasarkan saran perbaikan yang diberikan oleh dua orang validator, kemudian *prototype* I diperbaiki dengan mengacu pada saran perbaikan yang diberikan dan menghasilkan *prototype* II. Perubahan dari *prototype* I menjadi *prototype* II. Setelah dilakukan perbaikan terhadap kekurangan-kekurangan yang terdapat pada

prototype I sesuai dengan saran dari para validator, *prototype* II yang dihasilkan kemudian dimulai oleh validator. Data kevalidan terhadap bahan pembelajaran buku saku hewan vertebrata dapat dilihat pada lampiran. Hasil penilaian dapat dilihat dengan rangkuman sebagai berikut:

Tabel 4.5 Hasil Penilaian Validator Terhadap buku saku hewan vertebrata

No	Pernyataan tentang buku saku hewan vertebrata	Penilaian Validator	
		I	II
I	Desain cover		
1	Tata letak sesuai dan menarik minat baca siswa	4	4
2	Ilustrasi cover dapat mengilustrasikan isi buku saku hewan vertebrata	4	4
3	Kemposisi, ukuran judul, dan gambar pada buku saku hewan vertebrata kreatif dan menarik	3	4
	Rata-rata	3,6	4
II	Desain isi		
1	Penampilan judul pada buku saku hewan vertebrata konsisten.	3	3
2	Tata letak gambar memudahkan pembaca memahami isi buku saku hewan vertebrata .	4	4
3.	Tata letak klasifikasi ilmiah memudahkan pembaca memahami isi buku saku hewan vertebrata.	4	4

4.	Isi dari buku saku hewan vertebrata kreatif dan menarik.	4	3
Rata-rata		3,75	3,5
III	Kelengkapan materi		
1.	Susunan materi buku saku hewan vertebrata sesuai dengan kurikulum berlaku	4	3
2.	Buku saku hewan vertebrata memiliki keluasan dan kedalaman materi yang bagus	3	4
3.	Penggunaan bahasa yang komunikatif pada buku saku hewan vertebrata.	4	4
Rata-rata		3,6	3,6
VI	Isi materi		
1.	Mengaitkan isi dengan gambar dan klasifikasi ilmiah	4	4
4	Menjelaskan isi buku saku hewan vertebrata sesuai dengan pembelajaran	3	4
Rata-rata		3,5	4

Tabel 4.6 Rata-Rata Hasil Penilaian Validator

Aspek Penilaian	Hasil Penilaian	Kategori
Desain cover	3,8	Sangat Valid
Desain isi	3,62	Sangat Valid
Kelengkapan materi	3,6	Sangat Valid
Isi materi	3,75	Sangat Valid

Rata-rata	3,69	Sangat Valid
------------------	------	--------------

Berdasarkan tabel 4.6 di atas rata-rata hasil penilaian validator terhadap buku saku hewan vertebrata yang dikembangkan yaitu 3,69 yang berada pada kategori sangat valid. Hasil tersebut disimpulkan bahwa buku saku hewan vertebrata dapat digunakan dengan sedikit revisi.

Setelah melakukan uji coba lapangan maka di dapatkan saran dan masukan oleh siswa yaitu:

1. Gambar pada buku saku lebih di perbesar agar bagus dilihat
2. Ukiran buku saku lebih di perkecil supaya dapat masuk pada saku
3. Gambar lebih diperbanyak lagi agar mudah untuk belajar

a) Hasil validasi terhadap instrumen penelitian

Instrumen penelitian yang diuji kevalidannya menggunakan lembar validasi yaitu angket respon peserta didik, dan tes hasil belajar (THB).

1) Hasil Validasi terhadap Angket

Instrumen penelitian berupa angket terlebih dahulu divalidasi sebelum digunakan. Angket yang dibuat yaitu angket respon peserta didik. Setelah angket dibuat, angket kemudian divalidasi oleh validator dengan memberikan saran dan masukan terhadap angket, kemudian memberikan penilaian terhadap angket berdasarkan aspek-aspek pada lembar validasi agar didapatkan angket yang valid. Hasil penilaian validator terhadap angket dapat dilihat pada tabel 4.7 dan 4.8 sedangkan rangkuman hasil penilaian validator dapat dilihat pada tabel 4.9 dan 4.10 sebagai berikut:

Tabel 4.7 Hasil Penilaian Validator Terhadap Angket Respon Peserta Didik

No	Pernyataan tentang Proses Pembelajaran	Penilaian Validator
----	--	---------------------

	dan buku saku hewan vertebrata	I	II
I	Aspek Petunjuk		
1	Petunjuk pengisian angket dinyatakan dengan jelas	4	4
2	Pilihan respon peserta didik dinyatakan dengan jelas	4	4
Rata-rata		4	4
II	Aspek Cakupan Respons		
1	Kategori respons peserta didik yang diamati dinyatakan dengan jelas	4	4
2	Kategori respon peserta didik yang diamati termuat dengan lengkap	4	4
3	Kategori respon peserta didik yang diamati dapat teramati dengan baik	4	4
Rata-rata		4	4
III	Aspek Bahasa		
1	Menggunakan bahasa yang sesuai EYD	4	4
2	Menggunakan bahasa yang mudah dipahami	4	4
3	Menggunakan pernyataan yang komunikatif	4	4
Rata-rata		4	4

Tabel 4.8 Deskripsi Hasil Validasi Angket Respon Peserta Didik

Aspek Penilaian	Hasil Penilaian	Kategori
-----------------	-----------------	----------

Aspek petunjuk	4	Sangat valid
Aspek Cakupan Respon	4	Sangat valid
Aspek Bahasa	4	Sangat valid
Rata-rata	4	Sangat Valid

Berdasarkan tabel di atas, hasil penilaian validator terhadap angket respon peserta didik yaitu 4 yang berada pada kategori sangat valid, sehingga dapat disimpulkan bahwa angket respon peserta didik dapat digunakan dengan sedikit revisi. Sedangkan hasil penilaian validator terhadap angket respon guru yaitu 4 yang berada pada kategori sangat valid, sehingga dapat disimpulkan bahwa angket respon guru dapat digunakan dengan sedikit revisi.

2) Hasil Validasi terhadap Tes Hasil Belajar (THB)

Tes hasil belajar yang telah dibuat, selanjutnya divalidasi oleh validator dengan menggunakan lembar validasi untuk menentukan kevalidan tes hasil belajar agar diperoleh tes hasil belajar yang valid. Hasil penilaian validator terhadap tes hasil belajar dapat dilihat pada tabel 4.12 dan deskripsi penilaian terhadap tes hasil belajar dapat dilihat pada tabel 4.13 sebagai berikut:

Tabel 4.9 Hasil Penilaian Validator Terhadap Tes Hasil Belajar (THB)

No	Pernyataan tentang THB	Penilaian Validator	
		I	II
I	Materi		
1	Soal sesuai dengan indikator	4	4
2	Pertanyaan/soal memiliki batasan jawaban yang diharapkan	4	4

3	Materi pertanyaan/soal sesuai dengan jenjang jenis sekolah atau tingkat kelas	4	4
Rata-rata		4	4
II	Konstruksi		
1	Menggunakan kata tanya/perintah yang menuntut jawaban yang terurai	4	4
2	Setiap soal ada pedoman penskorannya	4	4
3	Gambar dan tabel disajikan dengan jelas dan terbaca	4	4
Rata-rata		4	4
III	Bahasa		
1	Rumusan kalimat soal komunikatif	4	4
2	Menggunakan bahasa Indonesia yang baik dan benar (sesuai EYD)	4	4
3	Tidak menimbulkan penafsiran ganda	4	4
Rata-rata		4	4

Tabel 4.10 Deskripsi Hasil Penilaian Validator Terhadap Tes Hasil Belajar (THB)

Aspek Penilaian	Hasil Penilaian	Kategori
Materi	4	Sangat valid
Konstruksi	4	Sangat valid
Bahasa	4	Sangat Valid
Rata-rata	4	Sangat valid

Berdasarkan tabel di atas, hasil penilaian validator terhadap Tes Hasil Belajar yaitu 4 yang berada pada kategori sangat valid, sehingga dapat disimpulkan bahwa tes hasil belajar dapat digunakan dengan sedikit revisi.

3. Tingkat Keefektifan buku saku hewan vertebrata

Tingkat keefektifan buku saku hewan vertebrata, dapat dilihat dari hasil tes hasil belajar peserta didik setelah buku saku diuji cobakan di dalam kelas. Tes yang diberikan berupa soal pilihan ganda berjumlah 20 butir soal. Tes hasil belajar diberikan kepada peserta didik untuk mengetahui tingkat kemampuan peserta didik terhadap materi yang diberikan dengan menggunakan buku saku hewan vertebrata. Adapun hasil belajar peserta didik dapat dilihat pada tabel sebagai berikut:

Tabel 4.11 Persentase Ketuntasan Hasil Belajar

No	Skor	Kategori	Frekuensi	Presentase
1	0-74	Tidak Tuntas	3	10,71%
2	75-100	Tuntas	25	89,28%
Jumlah				100%

Berdasarkan tabel 4.11, dapat disimpulkan bahwa peserta didik memperoleh pemahaman yang sangat baik terhadap materi yang disajikan dengan menggunakan media pembelajaran buku saku hewan vertebrata yang dikembangkan. Hal ini dapat dilihat dengan banyaknya peserta didik yang tuntas belajar yaitu peserta didik yang memperoleh nilai 75-100 sebanyak 25 orang atau 89,28%, sedangkan siswa yang belum tuntas yaitu peserta didik yang memperoleh nilai 0-74 adalah 3 orang atau 10,7%. Berdasarkan data di atas, dapat disimpulkan bahwa media pembelajaran buku saku hewan vertebrata dikatakan efektif untuk digunakan pada proses pembelajaran.

4. Tingkat Kepraktisan buku saku hewan vertebrata

Uji kepraktisan dilaksanakan di SMAN 3 Barru Kelas X IPA. Jumlah peserta didik adalah 28 orang. Peserta didik di bagi menjadi 6 kelompok, masing-masing beranggotakan 5 orang. Uji ini untuk melihat tingkat kepraktisan media buku saku hewan vertebrata menggunakan angket respon peserta didik. Data hasil angket respon peserta didik disajikan sebagai berikut :

Tabel 4.12 Persentasi Hasil Angket Respon Peserta Didik

No	Pernyataan	Penilaian				Σ
		SS	S	TS	STS	
1	Saya berpendapat bahwa desain buku saku hewan vertebrata menarik.	18	10	-	-	3,71
2	Desain sampul buku saku hewan vertebrata memiliki daya tarik awal dan menggambarkan isi atau materi yang disampaikan	14	14	-	-	3,5
3	Saya lebih senang belajar dengan buku saku hewan vertebrata daripada hanya mendengarkan penjelasan guru	15	13	-	-	3,35
4	Buku saku hewan vertebrata memberikan motivasi pada saya untuk belajar	17	11	-	-	3,60
5	Penyajian materi dalam buku saku hewan vertebrata lengkap	19	8	1	-	3,68
6	Dengan buku saku hewan vertebrata	3	17	6	2	2,85

	saya mendapatkan pengetahuan yang lebih mendalam tentang materi hewan animalia					
7	Saya bisa belajar aktif dan mandiri dengan buku saku hewan vertebrata.	12	16	-	-	3,10
8	Buku saku hewan vertebrata sangat mudah digunakan	11	16	1	-	3,35
9	Saya dapat membaca teks dengan mudah karena jenis dan ukuran huruf yang dipilih variatif	8	12	6	2	3,17
10	Saya suka tampilan setiap halaman buku saku hewan vertebrata karena komposisi warna yang menarik	11	13	4	-	3,25
11	Saya dapat memahami materi dengan bantuan gambar yang terdapat dalam buku saku hewan vertebrata.	16	12	-	-	3,57
12	Gambar yang disajikan sesuai dan mendukung kejelasan konsep materi hewan vertebrata.	17	11	-	-	3,60
13	Kalimat yang digunakan mudah dipahami	17	11	-	-	3,60
14	Bahasa yang digunakan komunikatif dan interaktif.	16	12	-	-	3,57
Total		36,9				

Rata-rata	3,35
Kriteria Penilaian	Positif

Keterangan:

Nilai	Kriteria
$3,5 \leq X_i \leq 4$	Sangat Positif
$2,5 \leq X_i \leq 3,5$	Positif
$1,5 \leq X_i \leq 2,5$	Cukup Positif
$0 \leq X_i \leq 1,5$	Tidak Positif

Berdasarkan tabel 4.12 dapat diketahui bahwa kategori penilaian yang diperoleh dari hasil angket respon peserta didik adalah positif terhadap media pembelajaran buku saku hewan vertebrata yang dikembangkan. Peserta didik sangat berminat untuk mengikuti pembelajaran menggunakan media tersebut. Dengan demikian kriteria kepraktisan media pembelajaran buku saku hewan vertebrata tercapai.

B. Pembahasan

Hasil uji coba yang telah dilakukan selanjutnya digunakan untuk melihat kevalidan, kepraktisan, dan keefektifan media pembelajaran buku saku hewan vertebrata yang telah dikembangkan.

1. Tahap-Tahap Pengembangan buku saku hewan vertebrata

Pengembangan buku saku hewan vertebrata bertujuan untuk menghasilkan produk yang membantu proses pembelajaran. Buku saku yang dikembangkan harus memiliki tingkat kevalidan, kepraktisan dan keefektifan yang memenuhi kriteria. Proses pengembangan buku saku hewan vertebrata dilakukan secara bertahap yang mengacu pada model 4-D. Model pengembangan 4-D dikembangkan oleh S.

Thagarajan, Dorothy S. Semmel, dan Melvin I Semmel. Model pengembangan 4-D memiliki 4 tahapan yaitu *Define* (Pendefinisian), *Design* (Perancangan), *Develop* (Pengembangan) dan *Desseminate* (Penyebaran).

Tahap pertama yang dilakukan pada proses Pengembangan buku saku hewan vertebrata yaitu tahap pendefinisian. Pada tahapan ini ditetapkan syarat-syarat dan batasan materi dalam buku saku yang dikembangkan. Terdapat beberapa langkah yang dapat dilakukan pada tahap ini yaitu analisis awal-akhir, analisis peserta didik, analisis materi, analisis konsep dan merumuskan tujuan. Analisis awal-akhir dilakukan untuk menemukan masalah-masalah yang dihadapi guru dan peserta didik pada sekolah tempat penelitian dalam proses pembelajaran. Adapun hasil yang diperoleh yaitu pembelajaran yang dilakukan masih berpusat pada guru dan buku paket yang digunakan masih sangat sederhana sehingga guru hanya mengarahkan kembali peserta didik untuk mencatat kembali bacaan yang ada di dalam buku paket. Selanjutnya dilakukan analisis peserta didik, dimana peneliti melakukan analisis terhadap peserta didik dari segi kemampuan akademik siswa dan tingkat keaktifan peserta didik. Adapun hasil yang diperoleh yaitu ditemukan perbedaan tingkat kemampuan akademik peserta didik selain itu ditemukan pula bahwa tingkat keaktifan peserta didik dalam proses pembelajaran masih kurang. Adapun materi yang digunakan oleh peneliti dalam pengembangan produk yaitu materi hewan vertebrata dimana dalam kurikulum 2013 khususnya pada materi hewan vertebrata, peserta didik dianjurkan untuk menerapkan prinsip klasifikasi untuk menggolongkan hewan kedalam filum berdasarkan pengamatan anatomi dan morfologi. Maka dari itu, peneliti memilih materi tersebut karena sesuai dengan produk yang akan dikembangkan yaitu buku saku hewan vertebrata yang di dalamnya berisi kegiatan-

kegiatan yang dapat membantu peserta didik dalam proses pembelajaran. Selanjutnya dilakukan analisis konsep, dimana pada tahap ini didapatkan konsep pada hewan vertebrata yaitu meliputi konsep dan menyebutkan ciri-ciri vertebrata, menjelaskan contoh hewan vertebrata, mengklasifikasikan hewan vertebrata, observasi hasil pengamatan berbagai filum berdasarkan anatomi dan morfologi. Langkah terakhir yang dilakukan yaitu merumuskan tujuan. Tahap ini dilakukan agar peneliti tidak menyimpang dari materi dan syarat-syarat yang telah ditetapkan.

Tahap kedua yaitu tahap perancangan. Tahap ini dilakukan dengan tujuan untuk merancang produk buku saku yang akan dikembangkan yang kemudian akan menjadi *prototype* I. Tahap perancangan terdiri dari beberapa langkah yaitu penyusunan tes, pemilihan media, pemilihan format dan rancangan awal produk. Penyusunan tes dilakukan untuk menyusun sebuah tes yang akan diberikan kepada peserta didik setelah buku saku telah diimplementasikan, tes tersebut berupa soal pilihan ganda sebanyak 20 butir soal. Pemilihan media dilakukan untuk menentukan media apa yang sesuai dengan kebutuhan peserta didik, media tersebut berupa buku saku hewan vertebrata. Langkah selanjutnya yaitu pemilihan format, dilakukan untuk menentukan format apa yang dipakai dalam pengembangan buku saku, adapun penyusunan format yang digunakan dalam pengembangan buku saku mengacu kepada syarat-syarat penyusunan buku saku yang dikemukakan oleh Mely Apriyanti yang terdiri dari kompetensi dasar, waktu penyelesaian, peralatan/bahan yang digunakan, informasi singkat, langkah kerja serta laporan/tugas yang harus diselesaikan. Langkah yang terakhir yaitu rancangan awal produk, dimana dilakukan rancangan awal mengenai produk yang akan dikembangkan.

Tahap ketiga adalah tahap pengembangan. Pada tahap ini dilakukan pengembangan terhadap buku saku pada materi hewan vertebrata, dimana pengembangannya berpatokan pada rancangan awal sehingga menghasilkan produk awal yang disebut *prototype* I, pada tahap ini juga dibuat instrumen penelitian yang nantinya digunakan dalam proses penelitian. Rancangan awal atau *prototype* I yang dikembangkan oleh peneliti divalidasi oleh dua orang validator ahli yang merupakan dosen Jurusan Pendidikan Biologi, Fakultas tarbiyah dan Keguruan, UIN Alauddin makassar. Hasil revisi *prototype* I yang sesuai masukan dari validator disebut *prototype* II. Selanjutnya hasil revisi dari *prototype* II disebut *prototype* III yang telah dinyatakan valid oleh validator dan dapat diuji cobakan pada skala terbatas di lapangan.

Tahap keempat yaitu tahap penyebaran. Pada tahap ini dilakukan di kelas X MIA SMA Negeri 3 Barru dengan memberikan file terkait produk yang dikembangkan kepada guru yang bersangkutan, yaitu guru mata pelajaran biologi.

2. Kevalidan buku saku hewan vertebrata

Salah satu kriteria buku saku berkualitas adalah buku saku yang memiliki tingkat validitas yang tinggi. Valid berarti produk yang dikembangkan dapat digunakan untuk mengukur apa yang seharusnya diukur. Untuk mengetahui tingkat kevalidan suatu produk yang dikembangkan maka dilakukan validasi.⁶⁶ Aspek-aspek yang diperhatikan dalam validasi buku saku adalah desain cover, desain isi, kelengkapan materi dan isi materi.⁶⁷ Produk yang telah dikembangkan dapat

⁶⁶Dr. Khalifah Mustami, Metodologi Pembelajaran

⁶⁷Muhammad Khalifah Mustami, Mardiyana Suyuti, dan Maryam, *Validitas, Kepraktisan, dan Efektifitas Perangkat Pembelajaran Biologi Integrasi Spiritual Islam*, Jurnal "Al-Qalam" Vol. 23, No 1, Juni 2017, h-73-74.

digunakan dalam proses pembelajaran setelah melalui tahap validasi. Validasi dilakukan dengan cara menghadirkan tenaga ahli yang sudah berpengalaman untuk menilai produk baru yang telah dirancang sehingga dapat diketahui kelemahan dan kekuatan produk.

Produk yang telah dikembangkan dapat digunakan dalam proses pembelajaran setelah melalui tahap validasi. Produk dikatakan valid apabila mencakup beberapa komponen yaitu (1) komponen kelayakan isi mencakup kesesuaian SK dengan KD, kebutuhan, kebenaran substansi, manfaat, nilai moral, dan nilai sosial. (2) Komponen penyajian, mencakup kejelasan tujuan yang ingin dicapai, urutan penyajian, pemberian motivasi, daya tarik, interaksi (pemberian stimulus dan respon) dan kelengkapan informasi. (3) Komponen kebahasaan, mencakup keterbatasan, kejelasan informasi, kesuaian dengan kaidah bahasa Indonesia, penggunaan bahasa secara efektif dan efisien, yang kemudian semua komponen tersebut akan dinilai oleh validator pada lembar validasi untuk menentukan tingkat kevalidan produk berdasarkan kriteria kevalidan⁶⁸Jika skor rata-rata penilaian mencapai Baik maka produk bahan ajar yang dikembangkan sudah dianggap efektif dan layak untuk digunakan.⁶⁹

Adapun buku saku hewan vertebrata yang telah dibuat dan dikembangkan oleh peneliti telah divalidasi oleh dua validator yang merupakan Dosen Jurusan Pendidikan Biologi Fakultas Tarbiyah dan Keguruan UIN Alauddin Makassar dengan

⁶⁸Septiana Vicky Laksita, Dkk, "Pengembangan Media Pembelajaran Fisika Dalam Bentuk Pocket Book Pada Materi Alat Optik Serta Suhu dan Kalor Untuk Kelas X SMA", *Jurnal Pendidikan Fisika* 3, No. 1. (2013) H. 126.

⁶⁹Nuzula Elvira Virdaus, As,Ari Abdur Rahman, "Pengembangan Buku Saku Volume Kubus, Balok dan Limas Sebagai Media Pembelajaran Untuk Siswa SMP", *Jurnal Pendidikan Matematika* 2, No 2.(2013) h. 45.

hasil validasi awal terdapat beberapa saran perbaikan terhadap buku saku hewan vertebrata yaitu menyesuaikan isi buku saku dengan kompetensi dasar, Menyederhanakan kalimat dalam penulisan buku saku, Gambar yang terdapat dalam buku saku diperjelas dan diperbesar, tujuan pembelajaran ditambahkan kalimat siswa diharapkan mampu, kerapihan dalam pemberian tabel klasifikasi ilmiah, gambar serta klasifikasi di perdekot dan seimbang dengan tabel agar terlihat menarik.

Berdasarkan hasil pengamatan dan teori di atas, maka buku saku pada materi hewan vertebrata yang dibuat dan dikembangkan dinyatakan sangat valid dan dapat diuji cobakan dengan sedikit revisi karena komponen atau aspek-aspek pada teori tersebut yang dimuat dalam lembar validasi yang telah diisi oleh validator menunjukkan bahwa buku saku berada pada kategori sangat valid dengan nilai rata-rata validasi total yaitu 3,69 yang berada pada interval sangat valid yaitu $3,5 \leq V < 4$ dengan nilai masing-masing dari keenam aspek yaitu 3,8 untuk aspek desain cover, 3,62 untuk aspek desain isi, 3,6 untuk aspek kelengkapan materi, 3,75 untuk aspek isi materi. Berdasarkan data di atas, dapat disimpulkan bahwa media pembelajaran buku saku hewan vertebrata dikatakan sangat valid untuk digunakan pada proses pembelajaran. Hasil tingkat keefektifan pengembangan buku saku identifikasi tumbuhan dari peneliti terdahulu diperoleh 3,30 dengan kategori valid, sehingga dapat disimpulkan bahwa hasil validasi peneliti dengan hasil validasi peneliti terdahulu terdapat peningkatan.

Hal tersebut didukung oleh teori yang menyatakan bahwa validasi adalah kualitas yang menunjukkan hubungan antara suatu pengukuran dengan arti atau tujuan kriteria belajar. Produk dikatakan valid apabila mencakup beberapa komponen yaitu (1) komponen isi materi mencakup kesesuaian SK dengan KD, kebutuhan,

kebenaran substansi, manfaat, nilai moral, dan nilai sosial. (2) Komponen kelengkapan materi, mencakup kejelasan tujuan yang ingin dicapai, urutan penyajian, pemberian motivasi daya tarik, interaksi (pemberian stimulus dan respon) dan kelengkapan informasi.⁷⁰

Karena semua aspek penilaian berada pada kategori sangat valid maka buku saku hewan vertebrata dapat digunakan pada uji coba lapangan pada pembelajaran di kelas untuk mengukur keefektifannya.

3. Kepraktisan buku saku hewan vertebrata

Proses kegiatan pembelajaran dengan menggunakan buku saku hewan vertebrata dimulai dengan membangun pengetahuan peserta didik melalui apersepsi yang disampaikan oleh peneliti pada kegiatan awal pembelajaran di kelas. Kegiatan pembelajaran selanjutnya dengan membagi peserta didik ke dalam 6 kelompok. Tiap kelompok memahami isi dari buku saku tersebut dengan masing-masing bagian yang sudah dibagikan kemudian setelah itu masing-masing kelompok naik mempresentasikan materi yang sudah dipahami dan memberikan kesempatan kepada kelompok lain untuk bertanya apa yang tidak dimengerti. Di akhir kegiatan melakukan kegiatan refleksi berupa tanya jawab terhadap materi yang diajarkan. Setelah kegiatan proses pembelajaran dengan menggunakan media, peneliti menguji tingkat kepraktisan media buku saku hewan vertebrata menggunakan angket respon peserta didik.

Berdasarkan hasil analisis angket respon peserta didik pada pernyataan pertama diperoleh jumlah skor 3,71, pernyataan kedua diperoleh jumlah skor 3,5,

⁷⁰Mely apriyanti, "Pengembangan Buku Saku Endopterygota Sebagai Sumber Belajar Insekta". *Skripsi* (Yogyakarta: Fak. Sains dan Teknologi UIN Sunan Kalijaga, 2017), h. 27.

pernyataan ketiga diperoleh jumlah skor 3,35, pernyataan keempat diperoleh jumlah skor 3,60, pernyataan kelima diperoleh jumlah skor 3,68, pernyataan keenam diperoleh jumlah skor 2,85, pernyataan ketujuh diperoleh jumlah skor 3,10, pernyataan kedelapan diperoleh jumlah skor 3,35, pernyataan kesembilan diperoleh skor 3,17, pernyataan kesepuluh diperoleh skor 3,25, pernyataan kesebelas diperoleh skor 3,57, pernyataan kedua belas diperoleh jumlah skor 3,60, pernyataan ketiga belas diperoleh jumlah skor 3,60, dan pernyataan keempat belas diperoleh jumlah skor 3,57. Sehingga diperoleh skor total yaitu 36,9 dengan rata-rata 3,35 yang masuk dalam kategori positif. Kriteria kepraktisan terpenuhi jika 50% peserta didik memberikan respon positif terhadap sejumlah aspek yang ditanyakan. Kriteria kepraktisan terpenuhi jika kategori penilaian berada pada kategori positif pada semua pernyataan.

Berdasarkan data di atas menunjukkan bahwa banyak peserta didik yang memberikan respon positif terhadap media yang dikembangkan. Hal ini ditunjukkan dengan hasil rata-rata yang didapatkan pada angket respon peserta didik yaitu 3,35 yang berada pada kategori tingkat kepraktisan positif. Berdasarkan data di atas, dapat disimpulkan bahwa media pembelajaran buku saku hewan vertebrata dikatakan praktis untuk digunakan pada proses pembelajaran. Hasil tingkat kepraktisan pengembangan buku saku identifikasi tumbuhan dari peneliti terdahulu diperoleh 3,30 dengan kategori praktis, sehingga dapat disimpulkan bahwa hasil tingkat kepraktisan peneliti dengan hasil tingkat peneliti terdahulu terdapat peningkatan. Media pembelajaran buku saku hewan vertebrata dapat digunakan oleh pendidik dalam proses pembelajaran.

Menurut *Nieven* produk hasil pengembangan dapat disimpulkan praktis jika media dapat diterapkan dilapangan dan mendapat respon positif dari peserta didik.⁷¹ Dengan demikian, kriteria kepraktisan media pembelajaran buku saku hewan vertebrata tercapai.

4. Keefektifan buku saku hewan vertebrata

Tes hasil belajar digunakan untuk mengetahui tingkat kemampuan peserta didik dalam memahami materi yang diberikan. Hasil belajar akan mencerminkan kemampuan peserta didik untuk memenuhi prestasi tahap pengalaman belajar, untuk mencapai kompetensi dasar hasil belajar berfungsi sebagai petunjuk tentang perubahan perilaku yang akan dicapai oleh peserta didik dalam kaitannya dengan proses kegiatan belajar, disesuaikan dengan kompetensi dasar dan materi yang dipelajari.⁷²

Keefektifan media pembelajaran buku saku hewan vertebrata dapat dilihat dari skor hasil belajar peserta didik kelas X IPA SMAN 3 Barru. Adapun hasil pelaksanaan tes diperoleh rata-rata hasil belajar peserta didik yaitu 3,35 dengan presentase kelulusan 89,8%. Peserta didik yang memiliki pemahaman sangat tinggi sebanyak 60%, peserta didik dengan pemahaman tinggi sebanyak 20%, peserta didik dengan pemahaman sedang sebanyak 20%, dan peserta didik yang memiliki

⁷¹ M. Hafiz, *Research and Development*; Penelitian di Bidang Kependidikan yang Inovatif, Produktif, Dan Bermakna, h.34

⁷² Muhammad Khalifah Mustami dan Gufran Darma Wijaya, “*Development Of Worksheet Students Oriented Scientifict Approach At Subject Of Biology*”, *Man in India* vol. 95, no.4:h.917. <http://www.serialsjournals.com/serialjournalmanager/pdf/1456920315> (diakses 20 September 2019), h.920.

pemahaman rendah dan sangat rendah sebanyak 0%. Hal ini mengindikasikan bahwa peserta didik mampu menyerap pelajaran dengan baik dengan menggunakan media pembelajaran buku saku hewan vertebrata. Berdasarkan data di atas, dapat disimpulkan bahwa media pembelajaran buku saku hewan vertebrata dikatakan efektif untuk digunakan pada proses pembelajaran. Hasil tingkat keefektifan pengembangan buku saku identifikasi tumbuhan dari peneliti terdahulu diperoleh 87,09% dengan kategori efektif, sehingga dapat disimpulkan bahwa hasil tingkat keefektifan peneliti dengan hasil tingkat peneliti terdahulu terdapat peningkatan.

Keefektifan penggunaan media pembelajaran ini selain didukung oleh tes hasil belajar juga dipengaruhi oleh tanggapan peserta didik terhadap penggunaan media. Selama proses pembelajaran, peserta didik sangat bersemangat karena mereka dapat melihat contoh gambar hewan di dalam buku saku dan disertai dengan klasifikasi ilmiah.

Tes hasil belajar yang diberikan pada peserta didik berupa soal pilihan ganda 20 nomor dengan KKM mata pelajaran Biologi yaitu 75. Kriteria keefektifan terpenuhi jika peserta didik yang mencapai ketuntasan lebih besar atau sama dengan 80%. *Van den Akker* menyatakan keefektifan media mengacu pada tingkatan konsistensi pengalaman dan tujuan serta dapat meningkatkan hasil belajar peserta didik.⁷³ Dengan demikian, berdasarkan uji coba yang telah dilakukan maka kriteria keefektifan tercapai dengan jumlah peserta didik yang mencapai ketuntasan sebanyak 25 orang atau 80%.

5. Keterbatasan Penelitian

⁷³ M. Hafiz, *Research and Development; Penelitian di Bidang Kependidikan yang Inovatif, Produktif, Dan Bermakna*, h.35

Buku saku biologi materi hewan vertebrata yang dihasilkan yang dikembangkan menggunakan model 4-D masih memiliki beberapa keterbatasan yaitu:

- a. Buku saku yang dihasilkan hanya dibuat pada materi hewan vertebrata saja, sehingga buku saku hanya dapat digunakan pada satu materi saja yaitu materi hewan vertebrata
- b. Buku saku yang dikembangkan hanya dilakukan pada satu kelas saja dengan subjek penelitian kelas X SMA Negeri 3 Barru yang berjumlah 28 orang, sehingga belum mampu melibatkan peserta didik dalam jumlah yang banyak.
- c. Buku saku yang dibuat dan dikembangkan masih terdapat banyak kekurangan terutama pada alokasi waktu, dikarenakan banyaknya materi pada buku saku tersebut sehingga siswa harus membagi materi agar dapat di selesaikan.

6. Kelebihan

Kelebihan pada penelitian ini adalah :

- a. Buku saku biologi pada materi hewan vertebrata dapat menjadikan peserta didik lebih aktif dalam pembelajaran dibandingkan dengan guru. Hal tersebut dikarenakan adanya buku saku yang lebih kecil dan menarik minat peserta didik untuk membacanya, selain itu peserta didik tidak hanya belajar dalam kegiatan disuksi melainkan juga melakukan metode tanya jawab yang berkaitan di dalam buku saku yang diberikan oleh guru.
- b. Buku saku hewan vertebrata memiliki format penulisan yang sesuai dengan format yang dikemukakan oleh Andi prastowo, berbeda dengan buku saku yang digunakan sebelumnya oleh guru di sekolah tempat penelitian.



UNIVERSITAS ISLAM NEGERI
ALAUDDIN
M A K A S S A R

BAB V

PENUTUP

A. Kesimpulan

Berdasarkan hasil penelitian dan pembahasan pada penelitian ini, maka dapat ditarik kesimpulan sebagai berikut:

1. Cara mengembangkan buku saku hewan vertebrata mengacu pada model pengembangan 4-D yang terdiri atas 4 tahap yaitu tahap pendefinisian (*define*), tahap perancangan (*design*), tahap pengembangan (*develop*) dan tahap penyebaran (*desseminate*). Adapun langkah-langkah kegiatan yang dilakukan yaitu : (a) tahap pendefinisian yang meliputi, analisis awal-akhir, analisis peserta didik, analisis materi, analisis konsep dan merumuskan tujuan, (b) tahap perancangan yang meliputi penyusunan tes, pemilihan media, pemilihan format dan rancangan awal, (c) tahap pengembangan yang meliputi kegiatan validasi ahli, uji pengembangan dan uji validasi, (d) tahap penyebaran yang meliputi kegiatan penggunaan produk pada skala terbatas.
2. Kevalidan buku saku hewan vertebrata dengan revisi sebanyak 3 kali, memnuhi kategori sangat valid dengan skor rata-rata 3,69
3. Kepraktisan buku saku hewan vertebrata yang dikembangkan berada pada kategori positif dengan skor rata-rata 3,5
4. Keefektifan buku saku hewan vertebrata yang dikembangkan berada pada kategori sangat tinggi dengan persentase ketuntasan belajar 89,28%

dengan jumlah siswa yang tuntas sebanyak 25 peserta didik dari 28 orang peserta didik.

B. Implikasi

Dari hasil penelitian yang dilakukan, buku saku hewan vertebrata dapat memberikan pengaruh positif pada peserta didik. Berikut beberapa saran yang dapat peneliti berikan pada penelitian ini adalah :

1. Kepada guru biologi khususnya, seharusnya membuat buku yang sesuai kebutuhan peserta didik, agar proses pembelajaran, tingkat keaktifan dan hasil belajar peserta didik terus meningkat.
2. Kepada peneliti sendiri dan peneliti selanjutnya agar lebih memahami secara mendalam mengenai model pengembangan yang digunakan agar produk yang dihasilkan lebih baik dan berkualitas serta dapat membantu proses pembelajaran.
3. Untuk peneliti berikutnya, sebaiknya melaksanakan tahap penyebaran di sekolah-sekolah lain baik pada materi yang sama maupun pada materi yang berbeda.

DAFTAR PUSTAKA

- Ainin Moh. *Metodologi Penelitian Peningkatan Kualitas Pembelajaran Bahasa Arab*. Malang: CV Bintang Sejahtera Malang, 2014.
- Akhtar Naz, Ahsan, dan Rifaqat Ali Akbar. "Use Of Media For Effective Instruction Its Importance: Some Consideration", *Jurnal of elementary education*, vol 18 (1-2). 35-40 (2008) [http://pu.ed.pk/images/journal/JEE/PDF-Files/JEE-18\(1-2\)%20No_3.pdf](http://pu.ed.pk/images/journal/JEE/PDF-Files/JEE-18(1-2)%20No_3.pdf) (diakses 17 September 2017).
- Anggriawan, Caesar Ever, "Pembuatan Buku Saku Proses Perlakuan Panas Untuk Siswa SMK Jurusan Pengecoran Logam Di SMK N 2 Klaten". *Skripsi*. Yogyakarta: Fakultas Teknik Universitas Negeri Yogyakarta, 2015.
- Apriyanti Mely. "Pengembangan Buku Saku Endopterygota Sebagai Sumber Belajar Insekta". *Skripsi*. Yogyakarta: Universitas Islam Negeri Sunan Kalijaga Yogyakarta, 2013.
- Damin, Sudarman. *Pengantar Pendidikan*. Bandung : Alfabeta, 2013.
- Daryanto. *Media Pembelajaran*. Cetakan 1; Bandung: Gava Media, 2011.
- Daud, Firdaus. "Pengaruh Kecerdasan Emosional (EQ) dan Motivasi Belajar terhadap Hasil Belajar Biologi Siswa SMA 3 Negeri Kota Palopo", (Pendidikan Kependudukan dan Lingkungan Hidup dan Pendidikan Biologi PPs UNM Makassar). *Jurnal Pendidikan dan Pembelajaran*, vol. 19, no.2. 2012.
- Darwin Sudarwin. *Pengantar Pendidikan*. Bandung: Alfabeta, 2010.
- Departemen Agama RI. *Al-Qur'an dan Terjemahnya*. Surabaya: Pustaka Agung Harapan, 2002.
- Eko S Putro Widyoko, *Evaluasi Program Pembelajaran Panduan Praktis Bagi Pendidik dan Calon Pendidik* (Cet.VI; Yogyakarta: Pustak Pelajar, 2014).
- Elfachmi Amin kuneifi, *Pengantar Pendidikan*. Jakarta : Erlangga, 1999.
- Endang S, dan Sangkarto. *Pedoman Pengemasan Informas*. Jakarta: Departemen Pertanian, 2008.
- Emzir. *Metodologi Penelitian Pendidikan Kuantitatif & Kualitatif*. Jakarta: Rajawali Pers, 2015.

- Hasbullah. *Dasar-Dasar Ilmu Pendidikan*. Jakarta: PT. Raja Grafindo Persada, 1999.
- hunady Jan dan Orviska Marta, "The Impact Of Research And Development Expenditures On Innovation Performance And Economic Growth Of The Country—The Empirical Evidence". *Cbu International Conference On Innovation, Technology Transfer And Education*, Vol.3 No.5 February 2014.
- Idi, Abdullah. *Sosiologi Pendidikan Individu, Masyarakat dan Pendidikan*. Jakarta: Rajawali Pers, 2011.
- Ihsan, Faud. *Dasar-Dasar Kependidikan Komponen MKDK*. Jakarta: Rineka Cipta, 2008.
- Jaya, Made dkk. "Pengembangan Perangkat Pembelajaran Biologi Bermuatan Pendidikan Karakter dengan Setting Guided Inquiry untuk Meningkatkan Karakter dan Hasil Belajar Siswa SMP". *E-Journal undiksha*, vol.4 no. 3 (Juli 2014). http://e-journal/index.php/jurnal_ipa (diakses 18 november 2018).
- Juairiah, Yunus Yuswar dan Djufri, "*Pembelajaran Berbasis Lingkungan Untuk Meningkatkan Hasil Belajar Siswa Pada Konsep Keanekaragaman Spermatophyta*", Banda Aceh vol. 6 no. 2 (2014): 87. (23 Januari 2017).
- Kadir Abdul, dkk. *Dasar-Dasar Pendidikan*. Cet. I; Jakarta: Kencana, 2012.
- Laksita Septiana Vicky, dkk. "Pengembangan Media Pembelajaran Fisika dalam Bentuk Pocket Book Pada Materi alat Optik Serta Suhu Dan Kalor Untuk Kelas X SMA", *Jurnal Pendidikan Fisika*, vol. 3 no. 1 (April 2013), (Diakses 7 Agustus 2017)
- M. Haviz, Research and Development; *Penelitian di Bidang Kependidikan Yang Inovatif, Produktif dan Bermakna*, vol. 16, no. 1 (Juni 2013), h. 32-34. <https://journals.cz/index.php/CBUIC/article/view/454> (25 September 2017).
- M. Jasin. *Sistematika Hewan (Avertebrata dan vertebrata) untuk Universitas*. Surabaya: Sinar Jaya, 2002.
- Mardatillah "Pengembangan Buku Saku identifikasi tumbuhan Di MA Madani Alauddin Paopao Sebagai Sumber Belajar Siswa Materi Keanekaragaman Hayati Kelas X MIA 3 MA Madani Alauddin Paopao", *Jurnal Pendidikan Biologi*, (2018).

- Mustami Muhammad Khalifah Mustami, Mardiyana Suyuti, dan Maryam, Validitas, Kepraktisan, dan Efektifitas Perangkat Pembelajaran Biologi Integrasi Spiritual Islam, *Jurnal "Al-Qalam"* Vol. 23, No 1, Juni 2017.
- Mutholib, Abdul. "Pengembangan Buku Saku Media Pembelajaran Berbasis SETS (Science, Environment, Technology, Society) pada Materi Zat Adiktif dan Psikotropika di Mts NU 20 Kangkung Kabupaten Kendal Kelas VIII, Walisongo Institutional Repository (2011), eprint.walisongo.ac.id (diakses 19 November 2018).
- Nuzula elvira virdaus, as'ari abdur rahman. "pengembangan buku saku volume kubus, balok dan limas sebagai media pembelajaran untuk siswa SMP". *Jurnal Pendidikan Matematika*, vol. 2 no. 2. 2013.
- Rafiqah, Pengembangan Perangkat Pembelajaran Berbasis Konstruktivisme. *skripsi*. Makassar:UIN Alauddin Makassar,2013.
- Ramli M. *Media Pembelajaran Dalam Perspektif Al-Qur'an dan Al-Hadits*. vol. 13 no.23 (April2015),h.132133. (6 Agustus 2017).
- Republik Indonesia, 2009. UU RI No. 20. *Tentang Sistem Pendidikan Nasional*. Cet. 2; Jakarta: Sinar Grafika, 2003.
- Riduwan. *Skala Pengukuran Variabel-Variabel Penelitian*. Cet. Kedua; Bandung: Penerbit Alfabeta, 2003.
- Rohman Muhammad dan Amri Sofan. *Strategi dan Desain Pengembangan Sistem Pembelajaran*. Cet. I; Jakarta: Prestasi Pustaka, 2013.
- Safei Muh. *Media Pembelajaran*. Makassar: Alauddin University Press, 2011.
- Sahebzadeh Behrooz, dkk, "Pengaruh Faktor Lingkungan Untuk Meningkatkan Prestasi Akademik Siswa dan Kinerja Guru", Iran vol. 4 no. 2 (2013): (23 Januari 2017).
- Santoso Aji "Pengembangan Buku Saku Latihan Koordinasi Bagi Petenis Pemula Usia 6-10 Tahun". *Skripsi* (Yogyakarta: Fak. Ilmu keolahragaan Universitas Negeri Yogyakarta, 2018).
- Sharon, Smaldino E, dkk. *Teknologi Mebelajaran Dan Media Untuk Belajar*, Jakarta: Kencana, 2011.
- Sudaryono. *Metodologi Penelitian*. Cet.1; Jakarta: Rajawali Pers, 2017.

- Sugiyono. *Metode Penelitian Kuantitatif, Kualitatif, dan R&D*. Cet. 21; Bandung: Alfabeta, 2013.
- Sulistiyani Dyah, dkk. Perbedaan Hasil Belajar Siswa Antara Menggunakan Media Pocket Book Dan Tanpa Pocket Book Pada Materi Kinematika Gerak Melingkar Kelas X, *Jurnal Pendidikan* vol.1 no.1(April2013), h.167. <https://scholar.google.co.id/scholar> (Diakses 7 Agustus 2017)
- Sutopo, Hendayat dan Soemanto Westy. *Pembinaan dan Pengembangan Kurikulum Sebagai Substansi Problem Administrasi Pendidikan*. Jakarta: Bumi Aksara, 2000.
- Suprihatiningrum, Jamil. *Strategi Pembelajaran (Teori & Aplikasi)*. Jogjakarta: Ar-Ruzz Media, 2016.
- Syarif A. Hamid. *Pengembangan Kurikulum*. Surabaya: Bina Ilmu, 1999.
- Tim Penyusun Kamus Pusat Bahasa. *Kamus Besar Bahasa Indonesia*. Jakarta : Balai Pustaka, 2007.
- Trianto. *Model Pembelajaran Terpadu dalam Teori Dan Praktek*. Jakarta: Prestasi Pustaka Publisher, 2007.
- Umar dan La Sulo. *Pengantar Pendidikan*. Jakarta: PT Asdi Mahasatya, 2012.
- Wahyuni. "Pengembangan Perangkat Pembelajaran Berbasis Project Based Learning (PJBL) Peserta didik Kelas X SMA YAPIP Sungguminasa Makassar". *Skripsi*. Makassar: Fakultas Tarbiyah dan Keguruan UIN Alauddin, Makassar, 2015.
- Widyoko, Eko Putro S. *Evaluasi Program Pembelajaran Panduan Praktis Bagi Pendidik dan Calon Pendidik*. Yogyakarta: Pustaka Pelajar, 2014.
- Yunidar Tatang dan Syahrudin. *Metode Penelitian Pendidikan*. Jakarta: Mitra Wacana Media, 2016.
- Yulian Adi Setyono, dkk. "Pengembangan Media Pembelajaran Fisika Berupa Buletin Dalam Bentuk Buku Saku Untuk Pembelajaran Fisika Kelas Viii Materi Gaya Ditinjau Dari Minat Baca Siswa". *Jurnal Pendidikan Fisika*, vol. 1 no.(1 April 2013).

**PENGEMBANGAN MEDIA PEMBELAJARAN BIOLOGI DALAM BENTUK
BUKU SAKU MATERI HEWAN VERTEBRATA KELAS X SMA NEGERI 3
BARRU**



LAMPIRAN

Oleh:
LILIS APRIANI
NIM: 20500115068

**UNIVERSITAS ISLAM NEGERI ALAUDDIN MAKASSAR
FAKULTAS TARBIYAH DAN KEGURUAN
JURUSAN PENDIDIKAN BIOLOGI
2019**

LAMPIRAN A

A.1. Analisis Hasil Validasi buku saku hewan vertebrata

A.2. Analisis Respon Peserta Didik

A.3. Analisis Tes Hasil Belajar

UNIVERSITAS ISLAM NEGERI

ALAUDDIN

M A K A S S A R

A.1 Analisis Hasil Validasi Buku Saku Hewan Vertebrata

Lembar Hasil Validasi Buku Saku Hewan Vertebrata

No	Pernyataan tentang buku saku hewan vertebrata	Penilaian Validator	
		I	II
I	Desain cover		
1	Tata letak sesuai dan menarik minat baca siswa	4	4
2	Ilustrasi cover dapat mengilustrasikan isi buku saku hewan vertebrata	4	4
3	Kemposisi, ukuran judul, dan gambar pada buku saku hewan vertebrata kreatif dan menarik	3	4
Rata-rata		3,6	4
II	Desain isi		
1	Penampilan judul pada buku saku hewan vertebrata konsisten.	3	3
2	Tata letak gambar memudahkan pembaca memahami isi buku saku hewan vertebrata .	4	4
3.	Tata letak klasifikasi ilmiah memudahkan pembaca memahami isi buku saku hewan vertebrata.	4	4
4.	Isi dari buku saku hewan vertebrata kreatif dan menarik.	4	3
Rata-rata		3,75	3,5
III	Kelengkapan materi		
1.	Susunan materi buku saku hewan vertebrata sesuai dengan kurikulum berlaku	4	3
2.	Buku saku hewan vertebrata memiliki keluasan dan kedalaman materi yang bagus	3	4
3.	Penggunaan bahasa yang komunikatif pada buku saku hewan vertebrata.	4	4
Rata-rata		3,6	3,6

VI	Isi materi		
1.	Mengaitkan isi dengan gambar dan klasifikasi ilmiah	4	4
4	Menjelaskan isi buku saku hewan vertebrata sesuai dengan pembelajaran	3	4
Rata-rata		3,5	4

1. Analisis hasil validasi penuntun praktikum yang telah dikembangkan peneliti

a) **Desain Cover**

$$\bar{A}_i = \frac{\sum_{j=1}^n K_{ij}}{n}$$

$$\bar{A}_i = \frac{3,6 + 4}{2}$$

$$= 3,8$$

b) **Desain Isi**

$$\bar{A}_i = \frac{\sum_{j=1}^n K_{ij}}{n}$$

$$\bar{A}_i = \frac{3,75 + 3,5}{2}$$

$$= 3,62$$

c) **Kelengkapan Materi**

$$\bar{A}_i = \frac{\sum_{j=1}^n K_{ij}}{n}$$

$$\bar{A}_i = \frac{3,6 + 3,6}{2}$$



$$= 3,6$$

d) Isi Materi

$$\bar{A}_i = \frac{\sum_{j=1}^n K_{ij}}{n}$$

$$\bar{A}_i = \frac{3,5 + 4}{2}$$

$$= 3,75$$

Rata-Rata Hasil Penilaian Validator

$$Xi = \frac{\sum_{i=0}^n A_i}{n}$$

$$Xi = \frac{3,8 + 3,62 + 3,6 + 3,75}{4}$$

$$= 3,69$$

**Deskripsi Hasil Validasi Buku Saku Hewan Vertebrata yang Telah
Dikembangkan Peneliti**

Aspek Penilaian	Hasil Penilaian	Kategori
Desain cover	3,8	Sangat Valid
Desain isi	3,62	Sangat Valid
Kelengkapan materi	3,6	Sangat Valid
Isi materi	3,75	Sangat Valid
Rata-rata	3,69	Sangat Valid

A.2 Analisis Respon Peserta Didik

No	Nama responden	Penilaian aspek													
		1	2	3	4	5	6	7	8	9	10	11	12	13	14
1	Ahmad Dzaky Arsal	4	3	4	4	4	4	3	3	4	4	4	4	4	4
2	Ahmad Fikri Hidayat	4	3	4	3	4	4	3	4	3	4	4	3	4	4
3	Ahmad Rafli Hamdani	4	4	3	3	4	3	3	4	4	3	3	3	3	3
4	Ari Rifky Said	4	3	3	4	4	3	3	3	2	3	4	4	3	4
5	J J Sangsan Saputra Pratama	4	3	4	4	4	3	3	3	3	2	4	4	4	4
6	Miftahul Khaer	4	4	3	4	4	3	4	3	2	3	4	4	3	4
7	Muh. Fajrin Bakri	4	4	4	4	4	1	4	4	1	4	3	3	3	3
8	Muhammad Nabil Aliah	3	3	4	4	4	3	3	2	3	4	4	4	4	4
9	Muhammad Naufal Mujahid	4	4	3	4	4	2	4	4	2	4	4	4	4	4
10	Syahrul Ramadhan	4	4	4	4	4	3	4	3	2	3	3	3	4	4
11	A.Afifah Zalzabilah Patta	4	3	4	4	4	3	3	4	3	3	3	3	3	4
12	Ayu Widya Putri	4	4	3	4	4	3	4	3	4	3	3	4	4	4
13	Eka Nurul Asti	4	4	3	3	4	2	4	4	4	4	4	4	4	4
14	Fitri Ramadani	4	4	3	4	4	1	4	4	1	4	4	4	3	3
15	Fitriani Tahir	4	4	4	4	4	2	4	4	4	3	3	3	3	3
16	Hasnita	3	3	3	3	2	2	3	3	2	3	4	3	4	3
17	Ika	4	4	4	4	4	3	4	4	3	4	4	4	4	4

	Nurfadillah HI														
18	Iqra Chairunisa Ahmad	4	4	4	4	3	2	4	4	4	4	3	3	3	4
19	Jumriah	3	4	3	3	3	3	3	3	2	3	4	3	3	3
20	Khaeratul Ummat	3	3	3	3	3	3	3	3	4	3	3	4	4	3
21	Mutiara Annisa	4	3	4	4	4	3	4	3	3	4	3	4	4	4
22	Nirmalasari	4	3	4	3	3	2	3	3	3	2	3	4	4	3
23	Nur Azisah	3	3	3	3	3	3	3	3	4	3	4	4	3	3
24	Nur Hikma	3	3	4	4	3	4	3	3	3	3	4	3	4	3
25	Nurhaerana Qadri	3	3	4	4	3	3	3	3	3	3	4	4	4	4
26	Nurul Lutfiah	3	3	4	3	3	3	3	3	3	2	4	3	4	3
27	Sri Wahyuni	3	4	3	3	4	3	4	4	3	4	3	4	3	3
28	Zakiyah Lutfiah B	3	4	3	3	4	3	3	3	3	2	3	4	4	4
		104	98	99	101	102	80	87	94	83	91	100	101	101	100
		3,71	3,5	3,35	3,60	3,68	2,85	3,10	3,35	2,17	3,25	3,57	3,60	3,60	3,57
Total		46,9													
Rata-rata akhir		3,35													
Kriteria penilaian		Positif													

Persentasi Hasil Angket Respon Peserta Didik

No	Pernyataan	Penilaian				Σ
		SS	S	TS	STS	
1	Saya berpendapat bahwa desain buku saku hewan vertebrata menarik.	18	10	-	-	3,71
2	Desain sampul buku saku hewan vertebrata memiliki daya tarik awal dan menggambarkan isi atau materi	14	14	-	-	3,5

	yang disampaikan					
3	Saya lebih senang belajar dengan buku saku hewan vertebrata daripada hanya mendengarkan penjelasan guru	15	13	-	-	3,35
4	Buku saku hewan vertebrata memberikan motivasi pada saya untuk belajar	17	11	-	-	3,60
5	Penyajian materi dalam buku saku hewan vertebrata lengkap	19	8	1	-	3,68
6	Dengan buku saku hewan vertebrata saya mendapatkan pengetahuan yang lebih mendalam tentang materi hewan animalia	3	17	6	2	2,85
7	Saya bisa belajar aktif dan mandiri dengan buku saku hewan vertebrata.	12	16	-	-	3,10
8	Buku saku hewan vertebrata sangat mudah digunakan	11	16	1	-	3,35
9	Saya dapat membaca teks dengan mudah karena jenis dan ukuran huruf yang dipilih variatif	8	12	6	2	3,17
10	Saya suka tampilan setiap halaman buku saku hewan vertebrata karena komposisi warna yang menarik	11	13	4	-	3,25
11	Saya dapat memahami materi dengan bantuan gambar yang terdapat dalam buku saku hewan vertebrata.	16	12	-	-	3,57
12	Gambar yang disajikan sesuai dan mendukung kejelasan konsep materi hewan vertebrata.	17	11	-	-	3,60
13	Kalimat yang digunakan mudah dipahami	17	11	-	-	3,60
14	Bahasa yang digunakan komunikatif dan interaktif.	16	12	-	-	3,57
Total		36,9				
Rata-rata		3,35				
Kriteria Penilaian		Positif				

Keterangan:

Nilai	Kriteria
$3,5 \leq X_i \leq 4$	Sangat Positif
$2,5 \leq X_i \leq 3,5$	Positif
$1,5 \leq X_i \leq 2,5$	Cukup Positif
$0 \leq X_i \leq 1,5$	Tidak Positif

A.3 Analisis Tes Hasil Belajar

No	Nama Responden	Nilai	Keterangan
1	Ahmad Dzaky Aرسال	80	T
2	Ahmad Fikri Hidayat	85	T
3	Ahmad Rafli Hamdani	90	T
4	Ari Rifky Said	85	T
5	J J Sangsan Saputra Pratama	85	T
6	Miftahul Khaer	80	T
7	Muh. Fajrin Bakri	65	TT
8	Muhammad Nabil Aliah	65	TT
9	Muhammad Naufal Mujahid	85	T
10	Syahrul Ramadhan	90	T
11	A.Afifah Zalzabilah Patta	85	T
12	Ayu Widya Putri	80	T
13	Eka Nurul Asti	90	T
14	Fitri Ramadani	75	T
15	Fitriani Tahir	95	T
16	Hasnita	80	T
17	Ika Nurfadillah HI	75	T
18	Iqra Chairunisa Ahmad	85	T
19	Jumriah	85	T
20	Khaeratul Ummat	65	TT
21	Mutiara Annisa	90	T
22	Nirmalasari	95	T
23	Nur Azisah	75	T

24	Nur Hikma	85	T
25	Nurhaerana Qadri	80	T
26	Nurul Lutfiah	80	T
27	Sri Wahyuni	85	T
28	Zakiyah Lutfiah B	75	T
Rata-rata		$\Sigma = 78,82$	

Persentase Ketuntasan Hasil Belajar Peserta Didik SMA Negeri 3 Barru

Kategori	Frekuensi	KKM
Peserta didik yang tuntas	25	75
Peserta didik yang tidak tuntas	3	
Persentase ketuntasan peserta didik	81,78%	

LAMPIRAN B

B.1 PRODUK BUKU SAKU HEWAN VERTEBRATA

B.1.1 LEMBAR VALIDASI VALIDATOR 1

B.1.2 LEMBAR VALIDASI VALIDATOR 2

B.2 ANGKET RESPON PESERTA DIDIK

B.2.1 LEMBAR VALIDASI VALIDATOR 1

B.2.2 LEMBAR VALIDASI VALIDATOR 2

B.2.3 ANGKET RESPON PESERTA DIDIK

B.3 RPP

B.3.1 LEMBAR VALIDASI VALIDATOR 1

B.3.2 LEMBAR VALIDASI VALIDATOR 2

B.3.2 RPP

B.4 TES HASIL BELAJAR

B.4.1 LEMBAR VALIDASI VALIDATOR 1

B.4.1 LEMBAR VALIDASI VALIDATOR 2

B.4.2 SOAL TES HASIL BELAJAR

**B.1.1 LEMBAR INSTRUMEN VALIDASI BUKU SAKU HEWAN
VERTEBRATA VALIDATOR 1**

LEMBAR VALIDASI
TERHADAP KUALITAS BUKU SAKU

Satuan Pendidikan : SMA Negeri 3 Barru
Mata Pelajaran : Biologi
Kelas/Semester : X/ II (Genap)
Pokok Bahasan : Hewan Animalia
Nama Validator : Dr. Andi Maulana., M.Si

A. Petunjuk

1. Peneliti mohon, kiranya Ibu memberikan penilaian ditinjau dari beberapa aspek, penilaian umum dan saran-saran untuk merevisi Buku Saku Materi Hewan (Animalia) Kelas X SMA Negeri 3 Barru yang peneliti susun.
2. Untuk penilaian ditinjau dari beberapa aspek, dimohon Ibu memberikan tanda *check list* (√) dalam kolom nilai yang sesuai dengan penilaian Ibu.
3. Untuk penilaian umum, dimohon Ibu melingkari huruf yang sesuai dengan penilaian Ibu.
4. Untuk saran-saran revisi, Ibu dapat langsung menuliskannya pada kolom saran yang disediakan.

B. Skala Penilaian

Tidak valid	(Bernilai 1)	Valid	(Bernilai 3)
Kurang valid	(Bernilai 2)	Sangat valid	(Bernilai 4)

C. Penilaian ditinjau dari Beberapa Aspek

No	Uraian	Skala Penilaian			
		1	2	3	4
1	Desain cover				✓
	a. Tata letak sesuai dan menarik minat baca				✓
	b. Ilustrasi cover dapat mengilustrasikan isi buku saku hewan vertebrata.			✓	
2	c. Komposisi, ukuran judul, dan gambar ilustrasi kreatif dan menarik			✓	
	Desain Isi			✓	
	a. Penampilan judul konsisten				✓
	b. Tata letak gambar memudahkan pembaca memahami isi buku saku hewan vertebrata.				✓
3	c. Tata letak klasifikasi ilmiah memudahkan pembaca memahami isi buku saku vertebrata.				✓
	d. Ilustrasi isi buku saku mendukung buku saku hewan vertebrata kreatif dan menarik.				✓
3	Kelengkapan Materi				✓
	a. Kesesuaian susunan materi dengan kurikulum yang berlaku				✓
	b. Keluasan atau kedalaman materi			✓	
4	c. Menggunakan pertanyaan yang komunikatif				✓
	Isi Materi				✓
	a. Mengaitkan isi dengan gambar dan klasifikasi ilmiah.			✓	
	b. Ilustrasi teks mudah dipahami pembaca				✓

D. Penilaian Umum

Rekomendasi/kesimpulan penilaian secara umum

1. Lembar validasi ini:

a. Sangat valid

b. Valid

c. Kurang valid

d. Tidak valid

2. Lembar validasi ini:


- a. Dapat digunakan tanpa revisi
- b. Dapat digunakan dengan sedikit revisi
- c. Dapat digunakan dengan banyak revisi
- d. Tidak dapat digunakan dan masih memerlukan konsultasi

E. Komentor dan Saran Perbaikan Modul

*Gantakan point yg lebih mudah untuk bisa
dan menarik*

Makassar, Agustus 2019

Validator,


Dr. Andi Maulana., M.Si

NIP. 196210015 199303 1 002

UNIVERSITAS ISLAM NEGERI
ALAUDDIN
M A K A S S A R

B.1.2 LEMBAR INSTRUMEN VALIDASI BUKU SAKU HEWAN VERTEBRATA VALIDATOR 2

LEMBAR VALIDASI
TERHADAP KUALITAS BUKU SAKU

Satuan Pendidikan : SMA Negeri 3 Barru
Mata Pelajaran : Biologi
Kelas/Semester : X/ II (Genap)
Pokok Bahasan : Hewan Animalia
Nama Validator : Hamansah., S.Pd.,M.Pd

A. Petunjuk

1. Peneliti mohon, kiranya Ibu memberikan penilaian ditinjau dari beberapa aspek, penilaian umum dan saran-saran untuk merevisi Buku Saku Materi Hewan (Animalia) Kelas X SMA Negeri 3 Barru yang peneliti susun.
2. Untuk penilaian ditinjau dari beberapa aspek, dimohon Ibu memberikan tanda *check list* (✓) dalam kolom nilai yang sesuai dengan penilaian Ibu.
3. Untuk penilaian umum, dimohon Ibu melingkari huruf yang sesuai dengan penilaian Ibu.
4. Untuk saran-saran revisi, Ibu dapat langsung menuliskannya pada kolom saran yang disediakan.

B. Skala Penilaian

Tidak valid	(Bernilai 1)	Valid	(Bernilai 3)
Kurang valid	(Bernilai 2)	Sangat valid	(Bernilai 4)

C. Penilaian ditinjau dari Beberapa Aspek

No	Uraian	Skala Penilaian			
		1	2	3	4
1	Desain cover				
	a. Tata letak sesuai dan menarik minat baca siswa				✓
	b. Ilustrasi cover dapat mengilustrasikan isi buku saku hewan vertebrata.				✓
	c. Komposisi, ukuran judul, dan gambar pada buku saku hewan vertebrata kreatif dan menarik				✓
2	Desain Isi				
	a. Penampilan judul pada buku saku hewan vertebrata konsisten				✓
	b. Tata letak gambar memudahkan pembaca memahami isi buku saku hewan vertebrata.				✓
	c. Tata letak klasifikasi ilmiah memudahkan pembaca memahami isi buku saku vertebrata.				✓
	d. Isi dari buku saku hewan vertebrata kreatif dan menarik.				✓
3	Kelengkapan Materi				
	a. Susunan materi buku saku hewan vertebrata sesuai dengan kurikulum berlaku				✓
	b. buku saku hewan vertebrata memiliki keluasan dan kedalaman materi yang bagus.				✓
	c. Menggunakan bahasa yang komunikatif pada buku saku hewan vertebrata.				✓
4	Isi Materi				
	a. Mengaitkan isi dengan gambar dan klasifikasi ilmiah.				✓
	b. Penjelasan isi buku saku hewan vertebrata sesuai dengan pembelajaran.				✓

D. Penilaian Umum

Rekomendasi/kesimpulan penilaian secara umum

1. Lembar validasi ini:

a. Sangat valid

b. Valid

c. Kurang valid

d. Tidak valid

2. Lembar validasi ini:

a. Dapat digunakan tanpa revisi

b. Dapat digunakan dengan sedikit revisi

c. Dapat digunakan dengan banyak revisi

d. Tidak dapat digunakan dan masih memerlukan konsultasi

E. Komentor dan Saran Perbaikan Modul

Mantep dan layak digunakan

.....
.....
.....
.....

Makassar, 8 Agustus 2019

Validator,

Hamansah
Hamansah, S.Pd., M.Pd.

NI DN. 2008108710

UNIVERSITAS ISLAM NEGERI
ALAUDDIN
M A K A S S A R

B.2.1 LEMBAR VALIDASI ANGKET RESPON PESERTA DIDIK VALIDATOR 1

**LEMBAR VALIDASI
TERHADAP ANGKET RESPON SISWA**

Nama Sekolah : SMA Negeri 3 Barru
Mata Pelajaran : Biologi
Kelas/Semester : X/ II (Ganap)
Pokok Bahasan : Hewan (animalia)
Nama Validator : Dr. Andi Maulana., M.Si

A. Petunjuk

1. Peneliti mohon kiranya Bapak/Ibu memberikan penilaian ditinjau dari beberapa aspek, penilaian umum dan saran-saran untuk memperbaiki angket respon siswa yang peneliti susun.
2. Untuk penilaian ditinjau dari beberapa aspek, dimohon Bapak/Ibu memberikan tanda ceklis (✓) dalam kolom nilai yang sesuai dengan penilaian Bapak/Ibu.
3. Untuk penilaian umum, dimohon Bapak/Ibu melingkari huruf yang sesuai dengan penilaian Bapak/Ibu.
4. Untuk saran-saran perbaikan, Bapak/Ibu dapat langsung menuliskannya pada kolom saran yang disediakan.

B. Skala Penilaian
Kurang = 1 Baik = 3
Cukup = 2 Baik sekali = 4

C. Penilaian ditinjau dari Beberapa Aspek

No	Uraian	Skala Penilaian			
		1	2	3	4
1	Aspek petunjuk				
	a. Petunjuk pengisian angket dinyatakan dengan jelas				✓
	b. Pilihan respon siswa dinyatakan dengan jelas				✓
2	Aspek Cakupan Respons				
	a. Kategori respon peserta didik yang diamati dinyatakan dengan jelas				✓
	b. Kategori respon peserta didik yang diamati termuat dengan lengkap				✓

	c. Kategori respon peserta didik yang diamati dapat teramati dengan baik				✓
3	Aspek Bahasa				✓
	a. Menggunakan bahasa yang sesuai EYD				✓
	b. Menggunakan bahasa yang mudah dipahami				✓
	c. Menggunakan pertanyaan yang komunikatif				✓

D. Penilaian Umum

Rekomendasi/kesimpulan penilaian secara umum *)

1. Lembar Observasi ini:
 - a. Baik sekali
 - b. Baik
 - c. Cukup
 - d. Kurang
2. Lembar Observasi ini:
 - a. Dapat digunakan tanpa perbaikan
 - b. Dapat digunakan dengan sedikit perbaikan
 - c. Dapat digunakan dengan banyak perbaikan
 - d. Tidak dapat digunakan dan masih memerlukan konsultasi

*) Lingkarilah nomor/angka yang sesuai dengan penilaian Bapak/Ibu

E. Komentar dan Saran Perbaikan

.....

.....

.....

.....

.....

Makassar, Agustus 2019

Validator,



Dr. Andi Maulana., M.Si

NIP. 196210015 199303 1 002

UNIVERSITAS ISLAM NEGERI
ALAUDDIN
 MAKASSAR

B.2.2 LEMBAR VALIDASI ANGKET RESPON PESERTA DIDIK VALIDATOR 2

**LEMBAR VALIDASI
TERHADAP ANGKET RESPON SISWA**

Nama Sekolah : SMA Negeri 3 Barru
Mata Pelajaran : Biologi
Kelas/Semester : X/ II (Ganap)
Pokok Bahasan : Hewan (animalia)
Nama Validator : Hamansah, S.Pd.,M.Pd.

A. Petunjuk

1. Peneliti mohon kiranya Bapak/Ibu memberikan penilaian ditinjau dari beberapa aspek, penilaian umum dan saran-saran untuk memperbaiki angket respon siswa yang peneliti susun.
2. Untuk penilaian ditinjau dari beberapa aspek, dimohon Bapak/Ibu memberikan tanda ceklis (✓) dalam kolom nilai yang sesuai dengan penilaian Bapak/Ibu.
3. Untuk penilaian umum, dimohon Bapak/Ibu melingkari huruf yang sesuai dengan penilaian Bapak/Ibu.
4. Untuk saran-saran perbaikan, Bapak/Ibu dapat langsung menuliskannya pada kolom saran yang disediakan.

B. Skala Penilaian

Kurang = 1 Baik = 3
Cukup = 2 Baik sekali = 4

C. Penilaian ditinjau dari Beberapa Aspek

No	Uraian	Skala Penilaian			
		1	2	3	4
Aspek petunjuk					
1	a. Petunjuk pengisian angket dinyatakan dengan jelas				✓
	b. Pilihan respon siswa dinyatakan dengan jelas				✓
Aspek Cakupan Respons					
2	a. Kategori respon peserta didik yang diamati dinyatakan dengan jelas				✓
	b. Kategori respon peserta didik yang diamati termuat dengan lengkap				✓

	c. Kategori respon peserta didik yang diamati dapat teramati dengan baik					✓
3	Aspek Bahasa					
	a. Menggunakan bahasa yang sesuai EYD					✓
	b. Menggunakan bahasa yang mudah dipahami					✓
	c. Menggunakan pertanyaan yang komunikatif					✓

D. Penilaian Umum

Rekomendasi/kesimpulan penilaian secara umum *)

1. Lembar Observasi ini:

- a. Baik sekali
- b. Baik
- c. Cukup
- d. Kurang

2. Lembar Observasi ini:

- a. Dapat digunakan tanpa perbaikan
- b. Dapat digunakan dengan sedikit perbaikan
- c. Dapat digunakan dengan banyak perbaikan
- d. Tidak dapat digunakan dan masih memerlukan konsultasi

*) Lingkarilah nomor/angka yang sesuai dengan penilaian Bapak/Ibu

E. Komentar dan Saran Perbaikan

tidak digunakan

.....

.....

.....

.....

UNIVERSITAS ISLAM NEGERI
ALAUDDIN
 MAKASSAR

Makassar, 8 Agustus 2019

Validator,

[Signature]
Hamansah., S.Pd., M.Pd.

NI DN. 2008108710

B.2.3 ANGKET RESPON PESERTA DIDIK

ANGKET RESPON SISWA

PENGEMBANGAN MEDIA PEMBELAJARAN BIOLOGI DALAM BENTUK BUKU SAKU MATERI HEWAN (ANIMALIA) KELAS X SMA NEGERI 3 BARRU

Judul Penelitian	: Pengembangan Media Pembelajaran Biologi Dalam Bentuk Buku Saku Materi Hewan (Animalia) Kelas X SMA Negeri 3 Barru
Penyusun	: Lilis Apriani
Dosen Pembimbing	: Jamilah, S.Si.,M.Si. Syahriani, S.Pd.,M.Pd.
Instansi	: Pendidikan Biologi/ Fakultas Tarbiyah dan Keguruan, Universitas Islam Negeri (UIN) Alauddin Makassar

PETUNJUK PENGISIAN:

1. Sebelum mengisi angket ini, pastikan anda telah membaca dan menggunakan **Media Pembelajaran Biologi Dalam Bentuk Buku Saku Materi Hewan (Animalia)**.
2. Melalui instrumen ini anda dimohon memberikan penilaian tentang **Media Pembelajaran Biologi Dalam Bentuk Buku Saku Materi Hewan (Animalia)** yang akan digunakan sebagai masukan untuk memperbaiki dan meningkatkan kualitas modul ini dengan cara memberi tanda ceklis (√) pada kolom yang disediakan.

Kategori Penilaian	
SS	Sangat Setuju
S	Setuju
TS	Tidak Setuju
STS	Sangat Tidak Setuju

3. Sebelum melakukan penialain, isilah identitas anda secara lengkap terlebih dahulu.

IDENTITAS

Nama :

NIS :

Kelas :

No.	Pernyataan	Alternative Penilaian			
		SS	S	TS	STS
1	Saya berpendapat bahwa desain buku saku hewan vertebrata menarik.				
2	Desain sampul buku saku hewan vertebrata memiliki daya tarik awal dan menggambarkan isi atau materi yang disampaikan				
3	Saya lebih senang belajar dengan buku saku hewan vertebrata daripada hanya mendengarkan penjelasan guru				
4	Buku saku hewan vertebrata memberikan motivasi pada saya untuk belajar				
5	Penyajian materi dalam buku saku hewan vertebrata lengkap				
6	Dengan buku saku hewan vertebrata saya mendapatkan pengetahuan yang lebih mendalam tentang materi hewan animalia				
7	Saya bisa belajar aktif dan mandiri dengan buku saku hewan vertebrata.				
8	Buku saku hewan vertebrata sangat mudah digunakan				
9	Saya dapat membaca teks dengan mudah karena jenis dan ukuran huruf yang dipilih variatif				
10	Saya suka tampilan setiap halaman buku saku hewan vertebrata karena komposisi warna yang menarik				

11	Saya dapat memahami materi dengan bantuan gambar yang terdapat dalam buku saku hewan vertebrata.				
12	Gambar yang disajikan sesuai dan mendukung kejelasan konsep materi hewan vertebrata.				
13	Kalimat yang digunakan mudah dipahami				
14	Bahasa yang digunakan komunikatif dan interaktif.				

4. Komentor dan saran perbaikan

.....

.....

.....

.....

.....

B.3.1 LEMBAR VALIDASI RPP VALIDATOR 1

LEMBAR VALIDASI
RENCANA PELAKSANAAN PEMBELAJARAN (RPP)

Petunjuk:

1. Berdasarkan pendapat Bapak/Ibu berilah nilai 4 (sangat baik), 3 (baik), 2 (kurang baik) dan 1 (tidak baik) pada kolom yang telah disediakan dengan memberi tanda ceklis (✓)
2. Jika terdapat komentar, maka tulislah pada lembar saran yang telah disediakan.

No	Aspek yang dinilai	Kategori			
		1	2	3	4
1	Format RPP 1) Format jelas sehingga memudahkan melakukan penilaian				✓
2	Isi RPP 2) Standar kompetensi dan kompetensi dasar pembelajaran dirumuskan dengan jelas				✓
	3) Tujuan pembelajaran (indikator yang ingin dicapai) dirumuskan dengan jelas				✓

	4) Menggambarkan kesesuaian metode pembelajaran dengan langkah-langkah pembelajaran yang dilakukan					✓
	5) Langkah-langkah pembelajaran dirumuskan dengan jelas dan mudah dipahami					✓
3	Bahasa dan Tulisan					
	6) Menggunakan bahasa yang baik dan benar					✓
	7) Bahasa mudah dipahami					✓
	8) Kejelasan huruf dan angka					✓

Kesimpulan:

.....

.....


.....

.....

.....

.....

.....



Saran:

.....
.....
.....
.....
.....

Untuk kesimpulan mohon diisi:

- LD : Layak digunakan
- LDP : Layak digunakan dengan perubahan
- TLD : Tidak layak digunakan

Makassar, Agustus 2019

Validator,

ALA UDDIN

Dr. Andi Maulana., M.Si

M A K A S S A R NIP. 196210015 199303 1 002

B.3.2 LEMBAR VALIDASI RPP VALIDATOR 2

LEMBAR VALIDASI
RENCANA PELAKSANAAN PEMBELAJARAN (RPP)

Petunjuk:

- Berdasarkan pendapat Bapak/Ibu berilah nilai 4 (sangat baik), 3 (baik), 2 (kurang baik) dan 1 (tidak baik) pada kolom yang telah disediakan dengan memberi tanda ceklis (✓)
- Jika terdapat komentar, maka tulislah pada lembar saran yang telah disediakan.

No	Aspek yang dinilai	Kategori			
		1	2	3	4
1	Format RPP 1) Format jelas sehingga memudahkan melakukan penilaian				✓
2	Isi RPP 2) Standar kompetensi dan kompetensi dasar pembelajaran dirumuskan dengan jelas				✓
	3) Tujuan pembelajaran (indikator yang ingin dicapai) dirumuskan dengan jelas				✓

	4) Menggambarkan kesesuaian metode pembelajaran dengan langkah-langkah pembelajaran yang dilakukan				✓
	5) Langkah-langkah pembelajaran dirumuskan dengan jelas dan mudah dipahami				✓
3	Bahasa dan Tulisan				
	6) Menggunakan bahasa yang baik dan benar				✓
	7) Bahasa mudah dipahami				✓
	8) Kejelasan huruf dan angka				✓

Kesimpulan:

.....

.....

.....

UNIVERSITAS ISLAM NEGERI

ALA UDDIN

M A K A S S A R

Saran:

.....

.....

.....

.....

.....

.....

Untuk kesimpulan mohon diisi:

LD : Layak digunakan

LDP : Layak digunakan dengan perubahan

TLD : Tidak layak digunakan

Makassar, Agustus 2019

Validator,

ALA UDDIN
M A K A S S A R

Hamansah
Hamansah., S.Pd., M.Pd.

NI DN. 2008108710

B. 3.3 RENCANA PELAKSANAAN PEMBELAJARAN (RPP)**RENCANA PELAKSANAAN PEMBELAJARAN (RPP)**

Nama Sekolah : SMA Negeri 3 Barru
Mata Pelajaran : Biologi
Kelas/Semester : X (Sepuluh) / II (Genap)
Materi Pokok : Hewan Vertebrata
Alokasi Waktu : 4 x 45 Menit (3 x Pertemuan)

A. Kompetensi Inti

- KI 1: Menghayati dan mengamalkan ajaran agama yang dianut
- KI 2: Menghayati dan mengamalkan perilaku jujur, disiplin, tanggung jawab, peduli (gotong royong, kerjasama, toleran, damai), santun, responsive dan proaktif dan menunjukkan sikap sebagai bagian dari solusi atas berbagai permasalahan dalam berinteraksi secara efektif dengan lingkungan social dan alam serta dalam menempatkan diri sebagai cerminan bangsa dalam pergaulan dunia.
- KI 3: Memahami, menerapkan dan menganalisis pengetahuan factual, konseptual, procedural dan metakognitif berdasarkan rasa ingin tahunya tentang ilmu pengetahuan, teknologi, seni, budaya dan humaniora dengan wawasan kemanusiaan, kebangsaan, kenegaraan dan peradaban terkait penyebab fenomena dan kejadian, serta

menerapkan pengetahuan prosedural pada bidang kajian yang spesifik sesuai dengan bakat dan minatnya untuk memecahkan masalah.

KI 4: Mengolah, menalar, menyaji dan mencipta dalam ranah konkret dan ranah abstrak terkait dengan pengembangan dari yang dipelajarinya di sekolah secara mandiri serta bertindak secara efektif dan kreatif dan mampu menggunakan metode sesuai kaidah keilmuan.

B. Kompetensi Dasar dan Indikator

Kompetensi Dasar	Indikator
1.6 Menerapkan prinsip klasifikasi untuk menggolongkan hewan ke dalam filum berdasarkan pengamatan anatomi dan morfologi serta mengaitkan peranannya dalam kehidupan.	1.6.4 Peserta didik mampu menyebutkan ciri-ciri umum vertebrata dengan tepat.
	1.6.5 Peserta didik mampu menjelaskan contoh hewan vertebrata dengan tepat.
	1.6.6 Peserta didik mampu mengklasifikasikan hewan animalia pada sub vertebrata dengan tepat.

C. Tujuan Pembelajaran

1. Mampu menyebutkan ciri-ciri umum vertebrata.
2. Mampu menjelaskan contoh hewan vertebrata..

3. Mampu mengklasifikasikan hewan animalia pada sub vertebrata.

D. Materi ajar

Hewan Vertebrata

Hewan vertebrata yaitu hewan yang bertulang belakang atau punggung. Memiliki struktur tubuh yang jauh lebih sempurna dibandingkan dengan hewan Invertebrata. Hewan vertebrata memiliki tali yang merupakan susunan tempat terkumpulnya sel-sel saraf dan memiliki perpanjangan kumpulan saraf dari otak. Tali ini tidak di memiliki oleh yang tidak bertulang punggung. Dalam memenuhi kebutuhannya, hewan vertebrata telah memiliki sistem kerja sempurna peredaran darah berpusat organ jantung dengan pembuluh-pembuluh menjadi salurannya.

Ciri-ciri tubuh hewan yang bertulang belakang:

1. Mempunyai tulang yang terentang dari belakang kepala sampai bagian ekor.
2. Mempunyai otak yang dilindungi oleh tulang-tulang tengkorak.
3. Tubuh berbentuk simetris bilateral.
4. mempunyai kepala, leher, badan dan ekor walaupun ekor dan leher tidak mutlak ada contohnya pada katak.

d. Agnatha (*Cyclostomata*)

Agnatha meliputi ikan-ikan yang tidak berahang, memiliki mulut bulat, yang berada di ujung anterior. Tanpa sirip, namun beberapa jenis agnatha memiliki sirip ekor dan sirip punggung. Notokorda tetap ada selama hidup, secara tidak sempurna dan memiliki kartilago. Jenis kelamin terpisah, ada yang hermaprodit dan mendapatkan makanan dengan mengisap tubuh ikan lain dengan mulutnya.

e. *Chondrichthyes* (ikan bertulang rawan)

Chondrichthyes meliputi ikan yang bertulang rawan sepanjang hidupnya. Memiliki rahang, mulut di bagian ventral. Kulitnya tertutup sisik placoid. Sirip dua pasang, serta sirip ekor heterosercal.

f. *Osteichthyes* (ikan bertulang sejati)

Osteichthyes meliputi ikan yang bertulang keras, otak yang dilindungi oleh tulang rawa. Mulutnya memiliki rahang. Sisik bertipe ganoid, sikloid, atau stenoid, yang semuanya berasal dari mesodermal. Insang dilengkapi operkulum (tutup insang). Jantung beruang dua, yaitu antrium dan ventrikel.

6. Kelas Amfibia

Amfibi dikenal sebagai hewan yang hidup di dua alam, karena kemampuannya yang dapat hidup baik di darat maupun di air. Tubuh ditutupi kulit yang selalu basah dan tidak bersisik.

Sebagian besar amfibi mengalami metamorfosis, fase larva bernapas dengan insang dan hidup di air, setelah dewasa bernapas dengan paru-paru dan kulit, dan hidup di darat.

Jantungnya beruang tiga, terdiri dua antrium (serambi) dan satu ventrikel (bilik). Pada Amfibi, jenis kelamin terpisah dan pembiakan bersifat ovipar (bertelur), contoh sebagai berikut:

d. Ordo caudata (Urodela)

Caudata berbentuk seperti kadal, berekor, bernapas dengan paru-paru, sebagian ada yang bernapas dengan insang. Serta kaki-kaki yang sama besar.

e. Ordo salientia (Anura)

Anura adalah bangsa katak, tidak berekor, pandai melompat. Hewan dewasa bernapas dengan paru-paru. Kepala dan tubuh hewan ini bersatu, tanpa leher. Kaki depannya pendek, kaki belakang besar dan kuat untu melompat. Anura memiliki selaput renang pada jari-jari kaki. Mengalami metamorfosis, fertilisasi eksternal.

f. Ordo Apoda (Gymnophiona)

Hewan semacam cacing, tanpa kaki. Kulitnya lunak dan menghasilkan cairan yang merangsang. Antara mata dan hidung terdapat tentakel yang dapat ditonjolkan. Perkembang biakannya secara ovivar atau ovovivivar. Hewan-hewan anura banyak terdapat di daerah tropis.

7. Kelas Reptilia

Reptilia (hewan melata) berkulit kering. Tertutup oleh sisik-sisik atau papan epidermal. Vertebrae berkembang biak, anggota gerak jari-jarinya bercakar, mata memiliki kelenjar air mata yang menjaga agar mata tetap basah. Reptilia bernapas dengan paru-paru, jantung beruang empat, telur berkembang di saluran telur hewan betina, contoh sebagai berikut:

d. Ordo chelonia/ testudines

Chelonia meliputi sebnagsa penyu dan kura-kura. Tubuhnya lebar, rahangnya tidak bergerigi tapi dilapisi zat tanduk. Rusuknya bersatu dengan perisai dorsal.

e. Ordo squamata.

Golongan reptilia bersisik, tanpa rusuk abdominal.

f. Ordo crocodilia

Ordo ini meliputi galongan buaya. Hewan ini memiliki kulit tebal, dengan rusuk-rusuk abdominal, gigi yang kuat dan dapat hidup di air tawar dan air laut.

8. Kelas Aves

Aves merupakan vertebrata yang tubuhnya ditutupi bulu, bersayap dan dapat terbang. Anggota gerak depan pada aves berupa sepasang sayap, dan anggota gerak belakang berupa sepasang kaki, yang berfungsi untuk berjalan dan bertengger, atau berenang. Respirasi menggunakan paru-paru, contoh yaitu:

m. Ordo struthioniformes

Memiliki tubuh tinggi dapat mencapai 2,5 m, memakan hewan dan tumbuhan tinggi merupakan pelari ulung dan tidak dapat terbang.

n. Ordo casuariiformes/struthioniformes

Tidak dapat terbang, sayap kecil, kepala dan leher tidak berbulu, tinggi 1,7 m, banyak terdapat di kota papua.

o. Ordo Apterygiformes

Hewan yang sejenis burung kiwi, putih panjang, lubang hidung di ujung paru, sayap mereduksi, bulu-bulunya seperti rambut.

p. Ordo Procellariiformes

Hewan sejenis burung albatros, lubang hidung tubular, dalam hidung terdapat kelenjar, paruh berlapis beberapa papan, jari kaki vestigial/mereduksi, hidup di lautan.

q. Ordo Pelecaniformes

Sejenis burung pelikan, burung ganet. Paruh besar, keempat jari dalam satu membran kulit, lubang hidung vestigial, hidup di laut tropis.

r. Ordo Ciconiiformes

Hewan sebangsa burung blekok, memiliki leher panjang, hidup di sawah, makanannya ikan dan hewan air lainnya.

s. Ordo Anseriformes

Paruh lepar tertutup lapisan yang banyak mengandung organ sensori, ekor pendek, hewan muda berbulu seperti kapas.

t. Ordo falconiformes

Memiliki paruh yang kuat dengan kait di ujungnya, kaki dengan kuku-kuku tajam untuk menerka mangsanya. Sayapnya kuat mampu terbang dengan cepat.

u. Ordo galliformes

Burung berparuh pendek, memakan padi-padian, kaki untuk berlari dan mengais.

v. Ordo columbiformes

Memiliki paruh pendek, ramping dengan kulit lunak, tembolok besar dan dapat memuntahkan isinya untuk memberi makan anaknya. Keberadaannya tersebar di seluruh dunia.

w. Ordo psittaciiformes

Paruh pendek, kuat, bagian pinggir panjang dengan kait pada ujungnya. Suara keras, tempat hidup di hutan dan pemakan buah-buahan.

x. Ordo strigiformes

Burung noctural kepala besar, mata besar. Lubang telinga besar, kadang-kadang mempunyai lembaran penutup. Makanya burung kecil dan antropoda.

9. Kelas Mamalia

Mamalia merupakan hewan vertebrata yang tubuhnya ditutupi rambut. Mamalia betina mempunyai glandula mammae (kelenjar susu) yang berkembang. Anggota gerak berfungsi untuk berjalan, memegang, berenang atau terbang, dan bernapas dengan paru-paru, contoh sebagai berikut:

h. Ordo marsupialia (mamalia berkantung)

Marsupialia betina memiliki kantung dibagian ventral, embrio lahir prematur dan berkembang lebih lanjut di dalam kantung.

i. Ordo insektivora

Mamalia pemakan serangga, cacing, tunas, dan biji-bijian. Memiliki mata tertutup, telapak kaki depan lebar dengan cakar-cakar besar.

j. Ordo dermoptera

Monyet terbang, keempat kaki dan ekornya bersama-sama membentuk parasut berbulu, makanannya daun dan buah-buahan.

k. Ordo chiroptera

Mamalia terbang, sayap berupa membran interdigital pada kaki depan dan kaki belakang. Pemakan buah. Kaki belakang lebih kecil, kaki bercakar, pandai terbang, nocturnal.

l. Ordo primata

Primata hewan yang memakan tumbuhan dan pemakan segala, tangan dan kainya besar yang berfungsi untuk memanjat dan memegang

m. Ordo rodentia

Rodentia meliputi tikus, tupai, landak, hamster. Tidak memiliki gigi taring. Rodentia hidup dalam segala habitat.

n. Ordo Carnivora

Hewan yang memakan daging, gigi taring berkembang baik. Jari-jarinya bercakar tajam.

E. Metode Pembelajaran

1. Pendekatan : Saintifik

2. Metode dan model pembelajaran : Cooperative Learning

F. Alat, Media, dan Sumber Belajar

1. Alat/Media : Spidol, papan tulis dan *buku saku*
2. Sumber belajar : Buku saku

G. Kegiatan Pembelajaran

Pertemuan I

Kegiatan	Deskripsi Kegiatan	Alokasi Waktu
Pembuka	<ol style="list-style-type: none"> 1. Guru memberi salam dan berdo'a sebelum memulai pelajaran 2. Guru mengecek kehadiran siswa. dan meminta siswa untuk menyiapkan literature yang berkaitan dengan topik pembelajaran. 3. Guru memberi motivasi kepada siswa. 4. Guru memberikan apersepsi kepada siswa “menurut kalian apakah manusia juga merupakan bagian dari vertebrata?” 5. Guru menyampaikan kompetensi yang akan dicapai. 6. Guru menyampaikan garis besar cakupan materi hewan animalia. 7. Guru menyampaikan metode pembelajaran dan teknik penilaian yang akan digunakan. 	10 Menit
Inti	<ol style="list-style-type: none"> 1. Guru meminta siswa untuk membuka bahan ajar berupa <i>buku saku</i> berisi materi pelajaran yang akan disampaikan melalui metode ceramah. 2. Guru memulai menjelaskan materi hewan vertebrata dengan metode ceramah. 3. Guru meminta siswa menanyakan hal-hal yang belum di mengerti. 4. Guru membagi siswa menjadi 6 kelompok berdasarkan urutan angka yg disebut. 5. Siswa berdiskusi dengan kelompoknya masing-masing dan memahami isi dari materi yang telah di bagikan. 6. Guru meminta setiap kelompok untuk memaparkan 	65 Menit

	<p>hasil diskusinya.</p> <ol style="list-style-type: none"> 7. Guru memberikan kesempatan kepada setiap kelompok untuk memberikan 1 pertanyaan kepada kelompok lain. 8. Guru memberikan waktu kepada setiap kelompok untuk menjawab pertanyaan yang diberikan oleh kelompok lain. 	
Penutup	<ol style="list-style-type: none"> 1. Guru membimbing siswa dalam menyimpulkan materi pembelajaran. 2. Guru menyampaikan pembelajaran yang akan dipelajari pada pertemuan berikutnya. 3. Guru menutup pembelajaran dan memberi salam. 	15 Menit

Pertemuan II

Kegiatan	Deskripsi Kegiatan	Alokasi Waktu
Pembuka	<ol style="list-style-type: none"> 1. Guru memberi salam dan berdo'a sebelum memulai pelajaran 2. Guru mengecek kehadiran siswa. dan meminta siswa untuk menyiapkan literature yang berkaitan dengan topik pembelajaran. 3. Guru memberi motivasi kepada siswa. 4. Guru merefleksikan pengetahuan siswa tentang materi sebelumnya. 5. Guru memberikan apersepsi kepada siswa "menurut kalian mengapa ikan hiu masuk kedalam mamalia?" 6. Guru menyampaikan kompetensi yang akan dicapai. 7. Guru menyampaikan garis besar cakupan materi hewan animalia yang akan dipelajari. 8. Guru menyampaikan metode pembelajaran dan teknik penilaian yang akan digunakan. 	10 Menit
Inti	<ol style="list-style-type: none"> 1. Guru meminta siswa untuk duduk sesuai kelompok minggu lalu. 2. Guru meminta siswa untuk membuka bahan ajar berupa <i>buku saku</i> berisi materi pelajaran yang akan disampaikan melalui metode ceramah. 3. Guru memulai menjelaskan materi dengan metode ceramah. 4. Guru meminta kepada siswa untuk merangkum hasil dari materi yang telah disampaikan kemudia 	65 Menit

	mempresentasikan. 5. Guru memberikan kesempatan kepada siswa untuk mempresentasikan hasil catatan mereka. 6. Guru memberikan klarifikasi terkait catatan siswa. 7. Guru membagikan lembar kerja soal pilihan ganda kepada siswa.	
Penutup	1. Guru membimbing siswa dalam menyimpulkan materi pembelajaran. 2. Guru menutup pembelajaran dan memberi salam.	15 Menit

H. Penilaian Proses dan Hasil Belajar

1. Teknik penilaian

a. Penilaian sikap

:

Jujur, kreatif, disiplin, tanggungjawab, toleransi, gotong royong, santun, responsive dan proaktif.

b. Penilaian pengetahuan

: Tes tertulis

2. Bentuk Penilaian

a. Penilaian sikap

: Rubrik pengamatan sikap

b. Penilaian pengetahuan

: Soal pilihan ganda

- Keterampilan berdiskusi

Aspek yang dinilai	Skor			
	4	3	2	1
Keaktifan	Berpartisipasi dalam penyampaian materi, menanggapi presentasi kelompok	Berpartisipasi dalam penyampaian materi, menanggapi presentasi kelompok	Berpartisipasi dalam penyampaian materi dan	Berpartisipasi dalam penyampaian materi dan

	lain, membantu menjawab pertanyaan yang diajukan pada saat presentasi berlangsung	lain, mengajukan pertanyaan pada saat presentasi berlangsung	menanggapi presentasi kelompok lain	hanya menanggapi presentasi kelompok lain
Kerjasama kelompok	Mengumpulkan informasi dari sumber buku, artikel dan jurnal 3 tahun terakhir	Mengumpulkan informasi dari sumber buku, artikel dan jurnal 5 tahun terakhir	Kurang aktif dalam kerjasama kelompok, mengumpulkan informasi dari sumber buku, artikel dan jurnal	Kurang aktif dalam kerjasama kelompok, mengumpulkan sumber informasi dari sumber buku.

- Penilaian Sikap

Perilaku	4	3	2	1
Disiplin	Tidak pernah terlambat	Jarang terlambat	Kadang-kadang terlambat	Sering terlambat
Toleransi	Mendengarkan dengan teliti dan cermat saat siswa lain berbicara di depan kelas	Mendengarkan dengan cermat saat siswa lain berbicara di depan kelas	Mendengarkan dengan kurang cermat dan kurang teliti saat siswa lain berbicara di depan kelas	Mendengarkan dengan tidak cermat dan tidak teliti saat siswa lain berbicara di depan kelas
Santun	Berbicara saat	Berbicara saat	Berbicara saat	Tidak

	teman berbicara telah selesai dan tidak memotong pembicaraan orang lain	teman berbicara telah selesai dan terkadang memotong pembicaraan orang lain	teman sedang berbicara dan memotong pembicaraan orang lain	menghiraukan saat teman sedang berbicara dan memotong pembicaraan orang lain
--	--	--	--	--

Skor Penilaian =

$$\frac{\text{Jumlah soal yang benar}}{\text{Jumlah keseluruhan soal}} \times 100\%$$

UNIVERSITAS ISLAM NEGERI
ALAUDDIN
M A K A S S A R

B.4.1 LEMBAR VALIDASI TES HASIL BELAJAR VALIDATR 1

INSTRUMEN VALIDASI

BUTIR-BUTIR TES

Satuan Pendidikan : SMA Negeri 3 Barru
Mata Pelajaran : Biologi
Kelas/Semester : X/II (Genap)
Pokok Bahasan : Hewan Animalia

Dalam rangka penyusunan skripsi dengan judul "Pengembangan Media Pembelajaran Biologi Dalam Bentuk Buku Saku Materi Hewan (Animalia) Kelas X SMA Negeri 3 Barru" peneliti menggunakan perangkat pembelajaran berupa tes hasil belajar. Untuk itu peneliti meminta kesediaan Bapak/Ibu untuk memberikan penilaian terhadap perangkat yang dikembangkan tersebut.

A. Petunjuk

1. Peneliti mohon kiranya Bapak/Ibu memberikan penilaian ditinjau dari beberapa aspek, penilaian umum dan saran-saran untuk merevisi Tes Hasil Belajar yang peneliti susun
2. Untuk penilaian ditinjau dari beberapa aspek, dimohon Bapak/Ibu memberikan tanda check list (√) dalam kolom nilai yang sesuai dengan penilaian Bapak/Ibu.
3. Untuk penilaian umum, dimohon Bapak/Ibu melingkari huruf yang sesuai dengan penilaian Bapak/Ibu.
4. Untuk saran-saran revisi, Bapak/Ibu dapat langsung menuliskannya pada kolom saran yang disediakan.

B. Skala Penilaian

1 = kurang

2 = cukup

3 = baik

4 = baik sekali

C. Penilaian ditinjau dari Beberapa Aspek

No.	Uraian	Skala Penilaian			
		1	2	3	4
1	Materi				✓
	a. Soal sesuai dengan indikator				✓
	b. Pertanyaan/soal memiliki batas jawaban yang diharapkan				✓
2	c. Materi pertanyaan/soal sesuai dengan jenjang jenis sekolah atau tingkat kelas.				✓
	Konstruksi				
	a. Menggunakan kata tanya/perintah yang menuntun jawaban yang terurai				✓
	b. Setiap soal ada pedoman penskorannya				✓
3	c. Tabel, gambar, grafik, peta atau yang sejenisnya disajikan dengan jelas, terbaca dan berfungsi				✓
	Bahasa				
	a. Rumusan kalimat soal komunikatif				✓
3	b. Menggunakan bahasa Indonesia yang baik dan benar (sesuai EYD)				✓
	c. Tidak menimbulkan penafsiran ganda.				✓

D. Penilaian Umum

1. Tes hasil belajar ini:

- a. Baik sekali
- b. Baik
- c. Cukup
- d. Kurang

2. Tes hasil belajar ini:

- a. Dapat digunakan tanpa revisi
- b. Dapat digunakan dengan sedikit revisi
- c. Dapat digunakan dengan banyak revisi
- d. Tidak dapat digunakan dan masih memerlukan konsultasi

Mohon menuliskan butir-butir revisi pada saran dan atau menuliskan langsung pada naskah.

Catatan:

.....

.....

.....


.....

.....

UNIVERSITAS ISLAM NEGERI
ALAUDDIN
M A K A S S A R

Makassar, Agustus 2019

Validator,



Dr. Andi Maulana, M.Si

NIP. 196210015 199303 1 002



UNIVERSITAS ISLAM NEGERI
ALAUDDIN
M A K A S S A R

B.4.2 LEMBAR VALIDASI TES HASIL BELAJAR VALIDATR 2

INSTRUMEN VALIDASI

BUTIR-BUTIR TES

Satuan Pendidikan : SMA Negeri 3 Barru
Mata Pelajaran : Biologi
Kelas/Semester : X/II (Genap)
Pokok Bahasan : Hewan Animalia

Dalam rangka penyusunan skripsi dengan judul "Pengembangan Media Pembelajaran Biologi Dalam Bentuk Buku Saku Materi Hewan (Animalia) Kelas X SMA Negeri 3 Barru" peneliti menggunakan perangkat pembelajaran berupa tes hasil belajar. Untuk itu peneliti meminta kesediaan Bapak/Ibu untuk memberikan penilaian terhadap perangkat yang dikembangkan tersebut.

A. Petunjuk

1. Peneliti mohon kiranya Bapak/Ibu memberikan penilaian ditinjau dari beberapa aspek, penilaian umum dan saran-saran untuk merevisi Tes Hasil Belajar yang peneliti susun
2. Untuk penilaian ditinjau dari beberapa aspek, dimohon Bapak/Ibu memberikan tanda check list (√) dalam kolom nilai yang sesuai dengan penilaian Bapak/Ibu.
3. Untuk penilaian umum, dimohon Bapak/Ibu melingkari huruf yang sesuai dengan penilaian Bapak/Ibu.
4. Untuk saran-saran revisi, Bapak/Ibu dapat langsung menuliskannya pada kolom saran yang disediakan.

B. Skala Penilaian

1 = kurang

2 = cukup

3 = baik

4 = baik sekali

C. Penilaian ditinjau dari Beberapa Aspek

No.	Uraian	Skala Penilaian			
		1	2	3	4
1	Materi				✓
	a. Soal sesuai dengan indikator				✓
	b. Pertanyaan/soal memiliki batas jawaban yang diharapkan				✓
2	Konstruksi				✓
	a. Menggunakan kata tanya/perintah yang menuntun jawaban yang terurai				✓
	b. Setiap soal ada pedoman penskorannya				✓
3	Bahasa				✓
	a. Rumusan kalimat soal komunikatif				✓
	b. Menggunakan bahasa Indonesia yang baik dan benar (sesuai EYD)				✓
	c. Tidak menimbulkan penafsiran ganda.				✓

ALAUDDIN
MAKASSAR

D. Penilaian Umum

1. Tes hasil belajar ini:

- a. Baik sekali
- b. Baik
- c. Cukup
- d. Kurang

2. Tes hasil belajar ini:

- a. Dapat digunakan tanpa revisi
- b. Dapat digunakan dengan sedikit revisi
- c. Dapat digunakan dengan banyak revisi
- d. Tidak dapat digunakan dan masih memerlukan konsultasi

Mohon menuliskan butir-butir revisi pada saran dan atau menuliskan langsung pada naskah.


Catatan:

layah digunakan

UNIVERSITAS ISLAM NEGERI
ALAUDDIN
M A K A S S A R


Makassar, 8 Agustus 2019

Validator,



Hamansah., S.Pd., M.Pd.

NI DN. 2008108710



UNIVERSITAS ISLAM NEGERI
ALAUDDIN
M A K A S S A R

B.4.3 TES HASIL BELAJAR

BUTIR-BUTIR TES HASIL BELAJAR TES HASIL BELAJAR

A. Identitas

Nama :

NIS :

Kelas :

B. Petunjuk Soal

1. Tulislah nama, NIS dan kelas di atas yang sudah di sediakan!
2. Bacalah soal dengan baik dan teliti!
3. Pilihlah soal yang dianggap lebih mudah untuk dikerjakan lebih awal!
4. Berilah tanda silang (x) huruf A, B, C, atau D pada jawaban yang benar!
5. Periksalah kembali jawaban anda sebelum dikumpul!

C. Soal Pilihan Ganda

1. Pelajaran biologi tidak terlepas dengan ajaran Islam sebagaimana Allah menciptakan semua jenis hewan, ada yang berjalan di atas perutnya dan ada yang berjalan dengan dua kaki sedangkan sebagian berjalan dengan empat kaki. Salah satu ayat yang menafsirkan kebesaran Allah tersebut yaitu
 - A. Surah Al Maidah
 - B. Surah Al Ahzab
 - C. Surah An Nur
 - D. Surah Al Isra
 - E. Surah At-Tur
2. Sifat amfibia yang tidak dimiliki oleh reptilia adalah...
 - A. Jantung beruang empat fertilisasinya internal

- B. Bernafas dengan paru-paru
C. Ovarium kiri berkembang
D. Fertilisasinya internal
E. Bersifat poikilotermis
3. Tubuh yang terlindungi oleh bulu merupakan ciri dari ...
A. Amphibia
B. Mamalia
C. Reptilia
D. Pisces
E. Aves
4. Perhatikan karakteristik hewan berikut ini!
(1) Mempunyai ruas tulang belakang
(2) Sistem rangka endoskeleton
(3) Bernapas dengan paru-paru
(4) Tidak memiliki alat gerak
(5) Tubuh ditutupi sisik
(6) Vivipar
Ciri khas yang menunjukkan kelas reptilia adalah ...
A. (2), (3), dan (5)
B. (1), (5), dan (6)
C. (2), (3), dan (4)
D. (3), (4), dan (5)
E. (4), (5), dan (6)
5. Berikut ini merupakan manfaat Vertebrata bagi manusia, kecuali ...
A. Sebagai bahan penelitian dan pembelajaran dunia pendidikan
B. Sebagai alat transportasi bagi sebagian anggota masyarakat
C. Ikut mengatur kesinambungan ekosistem
D. Sumber protein hewani yang potensial

- E. Sumber inspirasi objek bagi pelukis
6. Golongan vertebrata dikenal karena semuanya...
- A. Mempunyai tulang belakang
 - B. Bernafas dengan paru-paru
 - C. Menyusui anaknya
 - D. Berdarah panas
 - E. Hidup di darat
7. Ikan merupakan subkelas dari vertebrata yang memiliki penutup tubuh berupa...
- A. Cangkang
 - B. Rambut
 - C. Kulit
 - D. Bulu
 - E. Sisik
8. Hewan dengan ciri-ciri telapak kaki berjari ganjil dan dibungkus kuku dari zat tanduk. Hewan tersebut termasuk kedalam ordo...
- A. Casuariformes
 - B. Perissodactyla
 - C. Artiodactyla
 - D. Marsupialia
 - E. Chiroptera
9. Vertebrata yang dapat mengalami ekskuisi adalah..
- A. Katak hijau
 - B. Kura-kura
 - C. Buaya
 - D. Penyu
 - E. Ular
10. Salah satu contoh hewan yang termasuk hewan amhipia adalah ...
- A. Domba



- B. Cacing
- C. Badak
- D. Katak
- E. Ayam

11. Daftar hewan sebagai berikut

- 1) Harimau
- 2) Kucing
- 3) Kelinci
- 4) Anjing
- 5) Tikus
- 6) Tupai
- 7) Ular

Kelompok mamalia ordo rodentia adalah ...

- A. 1 dan 2
- B. 2 dan 4
- C. 3 dan 6
- D. 4 dan 5
- E. 6 dan 7

12. Kelompok reptilia yang tubuhnya dilindungi oleh karapas dan plastron....

- A. Kura-kura dan lumba-lumba
- B. Paus dan lumba-lumba
- C. Lumba-lumba dan hiu
- D. Kura-kura dan penyu
- E. Penyu dan paus

13. Dinosaurius digolongkan ke dalam...

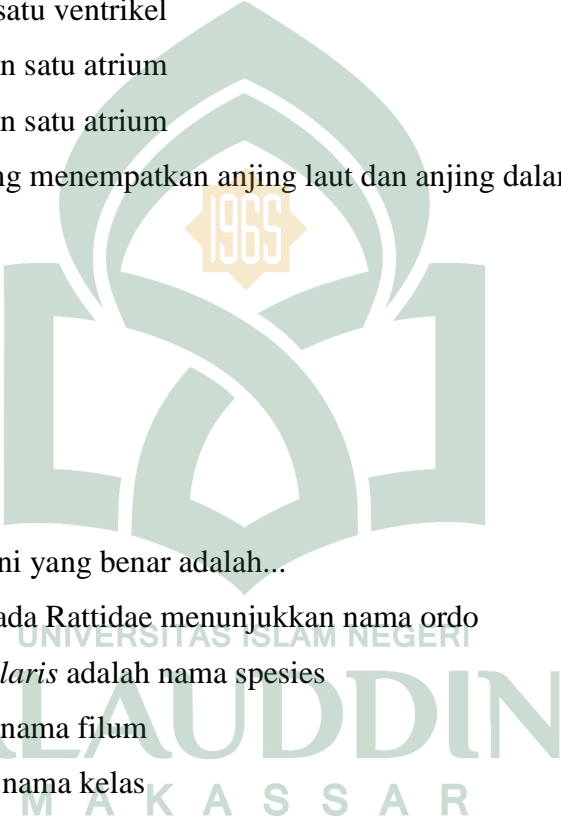
- A. Carnivora
- B. Mamalia
- C. Amphibi



UNIVERSITAS ISLAM NEGERI

ALAUDDIN
M A K A S S A R

- D. reptilia
E. Aves
14. Sejenis hewan mempunyai paruh seperti paruh bebek, bertelur, dan mempunyai kelenjar susu. Hewan ini tergolong...
- A. Marsupialia
B. Amphibia
C. Mamalia
D. Reptil
E. Aves
15. Tembolok pada burung dara berfungsi sebagai tempat penyimpanan makanan sementara. Pada burung pemakan biji tembolok merupakan bagian dari...
- A. Kerongkongan
B. Tenggorokan
C. Usus halus
D. Usus tebal
E. Lambung
16. Klasifikasi yang benar pada hewan ayam kampung (*Gallus gallus*) adalah ...
- A. *Animalia, Chordata, Actinopterygii, Testudines, Didelphimorphia, Pavo, Gallus gallus.*
B. *Animalia, Chordata, Aves, Phasianidae, Didelphimorphia, Pavo, Gallus gallus.*
C. *Animalia, Chordata, Aves, Testudines, Didelphimorphia, Pavo, Gallus gallus.*
D. *Animalia, Chordata, Aves, Phasianidae, Galliformes, Gallus, Gallus gallus.*
E. *Animalia, Chordata, Aves, Phasianidae, Galliformes, Pavo, Gallus gallus.*
17. *Animalia, Chordata, Aves, Casuaridae, Struthioniformes, Casuarius, Casuarius casuarius.* Urutan klasifikasi di atas merupakan klasifikasi hewan...
- A. Burung kasuari
B. Monyet

- C. Buaya
 - D. Katak
 - E. Bebek
18. Jantung katak terdiri atas...
- A. Tiga atrium
 - B. Tiga atrium dan satu ventrikel
 - C. Dua atrium dan satu ventrikel
 - D. Dua ventrikel dan satu atrium
 - E. Dua ventrikel dan satu atrium
19. Takson terendah yang menempatkan anjing laut dan anjing dalam kedudukan yang sama adalah...
- A. Kingdom
 - B. Famili
 - C. Filum
 - D. Kelas
 - E. Ordo
20. Pernyataan berikut ini yang benar adalah...
- A. Akhiran –idea pada Rattidae menunjukkan nama ordo
 - B. *Macaca Fascicularis* adalah nama spesies
 - C. Mamalia adalah nama filum
 - D. Rodentia adalah nama kelas
 - E. Pongo adalah nama famili
- 



UNIVERSITAS ISLAM NEGERI
ALAUDDIN
M A K A S S A R

LAMPIRAN C


- 
- C.1. Buku Saku Hewan Vertebrata
C.2. Documentasi

UNIVERSITAS ISLAM NEGERI
ALAUDDIN
M A K A S S A R

C.1.1 BUKU SAKU HEWAN VERTEBRATA




1. *Mesocercus alba* (Belah)



Klasifikasi	
Kategori:	Animalia
Fylum:	Chordata
Kelas:	Actinopterygii
Famili:	Aguillidae
Ordo:	Aguilliformes
Genus:	Aguilla
Spesies:	<i>Mesocercus alba</i>

<https://repositoripb.ac.id/opencontent/>

2. *Squalus acanthias* (Squalus)




Klasifikasi	
Kategori:	Animalia
Fylum:	Chordata
Kelas:	Actinopterygii
Famili:	Aguillidae
Ordo:	Perciformes
Genus:	Squalus
Spesies:	<i>Squalus</i>

<https://id.wikipeidia.org/wiki/Squalus>

BUMI SAKTI PETAH VETERINERIA 7


2. *Osteolepis sp. (Ikan salama)*



Klasifikasi	
Kategori:	Animalia
Fylum:	Chordata
Kelas:	Actinopterygii
Ordo:	Salmaciformes
Genus:	Osteolepis
Spesies:	<i>Osteolepis</i>

<https://id.wikipeidia.org/wiki/Salmacinae>

2. *Seriola lalandi* (Ikan sarden)



Klasifikasi	
Kategori:	Animalia
Fylum:	Chordata
Kelas:	Actinopterygii
Famili:	Clupeidae
Ordo:	Clupeiformes
Genus:	Seriola
Spesies:	<i>Seriola lalandi</i>

<https://id.wikipeidia.org/wiki/Seriola>

BUMI SAKTI PETAH VETERINERIA 8


B. PULSA AMPHIBIA

Amfibi adalah hewan yang hidup di darat, air, dan darat. Mereka memiliki kemampuan untuk beradaptasi dengan lingkungan yang berbeda-beda.

1. *Crotaphytus*

Crotaphytus adalah sejenis katak yang memiliki kemampuan untuk beradaptasi dengan lingkungan yang berbeda-beda.

2. *Amphibia* (Salamander)



Klasifikasi	
Kategori:	Animalia
Fylum:	Chordata
Kelas:	Amphibia
Famili:	Cryptobranchiidae
Ordo:	Urodela
Genus:	Amphibia
Spesies:	<i>Amphibia</i>

<https://id.wikipeidia.org/wiki/Amphibia>

BUMI SAKTI PETAH VETERINERIA 9

2. *Crotaphytus* (Katak)

Amfibi adalah hewan yang hidup di darat, air, dan darat. Mereka memiliki kemampuan untuk beradaptasi dengan lingkungan yang berbeda-beda.

1. *Crotaphytus* (Katak)



Klasifikasi	
Kategori:	Animalia
Fylum:	Chordata
Kelas:	Amphibia
Famili:	Amphibia
Ordo:	Amphibia
Genus:	Amphibia
Spesies:	<i>Amphibia</i>


<https://id.wikipeidia.org/wiki/Amphibia>

BUMI SAKTI PETAH VETERINERIA 10

3. *Urochelys* (Kura-kura)

Urochelys adalah hewan yang hidup di darat, air, dan darat. Mereka memiliki kemampuan untuk beradaptasi dengan lingkungan yang berbeda-beda.

1. *Urochelys* (Kura-kura)



Klasifikasi	
Kategori:	Animalia
Fylum:	Chordata
Kelas:	Amphibia
Famili:	Urochelyidae
Ordo:	Urochelyidae
Genus:	Urochelys
Spesies:	<i>Urochelys</i>

<https://id.wikipeidia.org/wiki/Urochelys>

BUMI SAKTI PETAH VETERINERIA 11

C. PULSA REPTILIA

Reptilia adalah hewan yang hidup di darat, air, dan darat. Mereka memiliki kemampuan untuk beradaptasi dengan lingkungan yang berbeda-beda.

1. *Urochelys* (Kura-kura)

Urochelys adalah hewan yang hidup di darat, air, dan darat. Mereka memiliki kemampuan untuk beradaptasi dengan lingkungan yang berbeda-beda.

1. *Urochelys* (Kura-kura)




Klasifikasi	
Kategori:	Animalia
Fylum:	Chordata
Kelas:	Reptilia
Famili:	Urochelyidae
Ordo:	Urochelyidae
Genus:	Urochelys
Spesies:	<i>Urochelys</i>

<https://id.wikipeidia.org/wiki/Urochelys>

BUMI SAKTI PETAH VETERINERIA 12

1. **Chelydra serpentina (kura-kura air tawar)**



Klasifikasi	
Kingdom:	Animalia
Phylum:	Chordata
Kelas:	Reptilia
Famili:	Chelydridae
Ordo:	Testudines
Genus:	Chelydra
Spesies:	<i>Chelydra serpentina</i>

<https://id.m.wikipedia.org/wiki/Chelydra>

2. **Subordo Testudines**


Golongan reptilia terbesar, terpa rupa dan abstrak.

3. **Subordo Testudines**

Luar biasa adalah banyak kadal, penyu, dan ubur-ubur sekitar 30 cm, memiliki empat kaki atau tanpa kaki, kelompok mata caga, di gesekan banyak lidah beracun.

BUKU SAKU HEWAN VERTEBRATA 11


2. **Zootoca subopisthota (kadal)**



Klasifikasi	
Kingdom:	Animalia
Phylum:	Chordata
Kelas:	Reptilia
Famili:	Gekkonidae
Ordo:	Squamata
Genus:	Eublepharis
Spesies:	<i>Eublepharis maclovini</i>

https://id.m.wikipedia.org/wiki/Eublepharis_maclovini

3. **Membranata (kadal)**




Klasifikasi	
Kingdom:	Animalia
Phylum:	Chordata
Kelas:	Reptilia
Famili:	Gekkonidae
Ordo:	Squamata
Genus:	Hemidactylus
Spesies:	<i>Hemidactylus frenatus</i>

https://id.m.wikipedia.org/wiki/Hemidactylus_frenatus

BUKU SAKU HEWAN VERTEBRATA 14


3. **Chamaeleo (kadal berkaki)**



Klasifikasi	
Kingdom:	Animalia
Phylum:	Chordata
Kelas:	Reptilia
Famili:	Agamidae
Ordo:	Squamata
Genus:	Chamaeleo
Spesies:	<i>Chamaeleo</i>

<https://id.m.wikipedia.org/wiki/Chamaeleo>

4. **Chamaeleo (kadal berkaki)**




Klasifikasi	
Kingdom:	Animalia
Phylum:	Chordata
Kelas:	Reptilia
Famili:	Chamaeleonidae
Ordo:	Squamata
Genus:	Chamaeleo
Spesies:	<i>Chamaeleo</i>

<https://id.m.wikipedia.org/wiki/Chamaeleo>

BUKU SAKU HEWAN VERTEBRATA 15

3. **Varanus komodoensis**



Klasifikasi	
Kingdom:	Animalia
Phylum:	Chordata
Kelas:	Reptilia
Famili:	Varanidae
Ordo:	Squamata
Genus:	Varanus
Spesies:	<i>Varanus komodoensis</i>


https://id.m.wikipedia.org/wiki/Varanus_komodoensis

4. **Subordo Ophidia / Serpentes**

Ophidia adalah bangsa ular, tubuh memanjang tanpa kaki, tidak memiliki kelopak mata, lidah panjang, bercabang, memiliki indra penciuman kuat.

BUKU SAKU HEWAN VERTEBRATA 16


1. **Python bivittatus (ular penyu)**



Klasifikasi	
Kingdom:	Animalia
Phylum:	Chordata
Kelas:	Reptilia
Famili:	Pythonidae
Ordo:	Squamata
Genus:	Python
Spesies:	<i>Python bivittatus</i>

https://id.m.wikipedia.org/wiki/Python_bivittatus

2. **Natrix sp (ular air)**




Klasifikasi	
Kingdom:	Animalia
Phylum:	Chordata
Kelas:	Reptilia
Famili:	Natricidae
Ordo:	Squamata
Genus:	Natrix
Spesies:	<i>Natrix sp</i>

https://id.m.wikipedia.org/wiki/Natrix_sp

BUKU SAKU HEWAN VERTEBRATA 17


3. **Urotheropis (ular kobora)**



Klasifikasi	
Kingdom:	Animalia
Phylum:	Chordata
Kelas:	Reptilia
Famili:	Elapidae
Ordo:	Squamata
Genus:	Naja
Spesies:	<i>Naja sputatrix</i>

https://id.m.wikipedia.org/wiki/Naja_sputatrix

4. **Eunectes murinus (anakonda)**



Klasifikasi	
Kingdom:	Animalia
Phylum:	Chordata
Kelas:	Reptilia
Famili:	Boidae
Ordo:	Squamata
Genus:	Eunectes
Spesies:	<i>Eunectes murinus</i>


https://id.m.wikipedia.org/wiki/Eunectes_murinus

BUKU SAKU HEWAN VERTEBRATA 18

1. Ordo Crocodylia

Ordo ini meliputi 6 golongan buaya. Hewan ini memiliki kulit tebal dengan rusuk-rusuk abdominalis pipi yang kaku dan dapat bergerak ke atas dan ke bawah.

1. Crocodylia (buaya)



Klasifikasi	
Kerajaan:	Animalia
Phylum:	Chordata
Kelas:	Reptilia
Familia:	Crocodylidae
Ordo:	Crocodylia
Genus:	Crocodylus
Spesies:	Crocodylus sp

<https://id.m.wikipedia.org/wiki/Crocodylia>

BUKU SAKU HEWAN VERTEBRATA 19

1. Alligatoria



Klasifikasi	
Kerajaan:	Animalia
Phylum:	Chordata
Kelas:	Reptilia
Familia:	Alligatoridae
Ordo:	Crocodylia
Genus:	Alligator
Spesies:	Alligator sp

<https://id.m.wikipedia.org/wiki/Alligatoria>

BUKU SAKU HEWAN VERTEBRATA 20

1. Ordo Struthioniformes

Aves merupakan vertebrata yang tubuhnya ditutupi bulu, berkayap dan dapat terbang. Anggota garis depan pada aves berupa sepasang sayap, dan anggota gerak belakang berupa sepasang kaki, yang bertanggung jawab berjalan dan berenang, atau berenang.

1. Struthioniformes (burung unta)



Klasifikasi	
Kerajaan:	Animalia
Phylum:	Chordata
Kelas:	Aves
Familia:	Struthionidae
Ordo:	Struthioniformes
Genus:	Struthio
Spesies:	Struthio camelus


<https://id.m.wikipedia.org/wiki/Burung>

BUKU SAKU HEWAN VERTEBRATA 21

2. Ordo Casuariiformes/Struthioniformes

Tidak dapat terbang, sayap kecil, kepala dan leher tidak berbulu, tinggi 1,7 m, banyak terdapat di kota papua.

2. Casuarina (burung kasuari)



Klasifikasi	
Kerajaan:	Animalia
Phylum:	Chordata
Kelas:	Aves
Familia:	Casuariidae
Ordo:	Struthioniformes
Genus:	Casuarina
Spesies:	Casuarina casuarina

<https://id.m.wikipedia.org/wiki/Casuarina>

3. Ordo Apterygiformes

Hewan yang sejenis burung kuni, panjang leher dan hidungnya di ujung paru, sayap mereduksi, bulu-bulunya seperti rambut.

BUKU SAKU HEWAN VERTEBRATA 22

4. Ordo Procellariiformes

4. Albatros (burung)



Klasifikasi	
Kerajaan:	Animalia
Phylum:	Chordata
Kelas:	Aves
Familia:	Apterygidae
Ordo:	Apterygiformes
Genus:	Apteryx
Spesies:	Apteryx sp


<https://id.m.wikipedia.org/wiki/Albatros>

Hewan sejenis burung albatros, lubang hidung tubular, dalam hidung terdapat kelenjar, paruh berlebar beberapa papuan, jari kaki vertigial, mereduksi, hidup di lautan.

BUKU SAKU HEWAN VERTEBRATA 23

5. Ordo Pelecaniformes

5. Thalasseus (burung)



Klasifikasi	
Kerajaan:	Animalia
Phylum:	Chordata
Kelas:	Aves
Familia:	Diomedidae
Ordo:	Procellariiformes
Genus:	Apteryx
Spesies:	Thalasseus melanogebria

<https://id.m.wikipedia.org/wiki/Albatros>

Sejenis burung pelikan, burung gani. Paruh besar, keempat jari dalam satu membran kulit, lubang hidung vertigial, hidup di laut tropis.

BUKU SAKU HEWAN VERTEBRATA 24

a. Pelecanus erythrorhynchos (pelecan path)



Klasifikasi	
Kingdom:	Animalia
Phylum:	Chordata
Kelas:	Aves
Famili:	Pelecanidae
Ordo:	Pelecaniformes
Genus:	Pelecanus
Spesies:	<i>Pelecanus erythrorhynchos</i>

<https://www.google.com/url?sa=t&source=web&cd=1&ved=2ahUKEwiK0eYj>

c. Ordo ciconiiformes

Merupakan kelompok burung yang memiliki ekor yang panjang, sering kali melengkung, dan kaki yang panjang.

a. Ardeola sphecia (bekicot sawah)



Klasifikasi	
Kingdom:	Animalia
Phylum:	Chordata
Kelas:	Aves
Famili:	Ardeidae
Ordo:	Pelecaniformes
Genus:	Ardeola
Spesies:	<i>Ardeola sphecia</i>

<https://jurnal.unsw.edu.au/doi/full/10.1017/S1446778100001000>

b. Egretta caerulea (burung salju)



Klasifikasi	
Kingdom:	Animalia
Phylum:	Chordata
Kelas:	Aves
Famili:	Ardeidae
Ordo:	Ciconiiformes
Genus:	Egretta
Spesies:	<i>Egretta caerulea</i>

<https://www.google.com/url?sa=t&source=web&cd=1&ved=2ahUKEwiK0eYj>

d. Ordo anseriformes

Merupakan kelompok burung yang banyak menggunakan organ sensorik, ekor pendek, dan memiliki bentuk beak yang khas.

a. Corvus splendens (bebek liar)



Klasifikasi	
Kingdom:	Animalia
Phylum:	Chordata
Kelas:	Aves
Famili:	Corvidae
Ordo:	Anseriformes
Genus:	Corvus
Spesies:	<i>Corvus splendens</i>

<https://www.google.com/url?sa=t&source=web&cd=1&ved=2ahUKEwiK0eYj>

b. Corvus splendens (bebek liar)



Klasifikasi	
Kingdom:	Animalia
Phylum:	Chordata
Kelas:	Aves
Famili:	Corvidae
Ordo:	Anseriformes
Genus:	Corvus
Spesies:	<i>Corvus splendens</i>

<https://www.google.com/url?sa=t&source=web&cd=1&ved=2ahUKEwiK0eYj>

c. Cygnus olor (angsa)



Klasifikasi	
Kingdom:	Animalia
Phylum:	Chordata
Kelas:	Aves
Famili:	Anatidae
Ordo:	Anseriformes
Genus:	Cygnus
Spesies:	<i>Cygnus olor</i>

<https://id.wikipedia.org/wiki/angsa#cite=Zuhdan%202020>

d. Ordo falconiformes

Merupakan kelompok burung yang memiliki beak yang tajam, kaki yang panjang, dan kemampuan terbang yang baik.

a. Accipiter nisus (elang)



Klasifikasi	
Kingdom:	Animalia
Phylum:	Chordata
Kelas:	Aves
Famili:	Accipitridae
Ordo:	Falconiformes
Genus:	Accipiter
Spesies:	<i>Accipiter nisus</i>

<https://journal.unsw.edu.au/doi/full/10.1017/S1446778100001000>

e. Meleagris gallopavo (kalkun)




Klasifikasi	
Kingdom:	Animalia
Phylum:	Chordata
Kelas:	Aves
Famili:	Meleagridae
Ordo:	Anseriformes
Genus:	Meleagris
Spesies:	<i>Meleagris gallopavo</i>

<https://www.google.com/url?sa=t&source=web&cd=1&ved=2ahUKEwiK0eYj>

f. Ordo galliformes

Merupakan kelompok burung yang memiliki beak yang pendek, dan memiliki bentuk beak yang khas.


2. Gallus varius (ayam hutan)



Klasifikasi:
 Kingdom: Animalia
 Phylum: Chordata
 Kelas: Aves
 Famili: Phasianidae
 Ordo: Galliformes
 Genus: Gallus

Spesies:
https://id.wikipedia.org/wiki/Ayam_hutan
 Gallus varius


3. Gallus gallus (ayam kampung)



Klasifikasi:
 Kingdom: Animalia
 Phylum: Chordata
 Kelas: Aves
 Famili: Phasianidae
 Ordo: Galliformes
 Genus: Gallus

Spesies:
https://id.wikipedia.org/wiki/Ayam_kampung
 Gallus gallus


4. Pavo cristatus (merak)



Klasifikasi:
 Kingdom: Animalia
 Phylum: Chordata
 Kelas: Aves
 Famili: Phasianidae
 Ordo: Galliformes
 Genus: Pavo

Spesies:
<https://id.wikipedia.org/wiki/Merak>
 Pavo cristatus

5. Melospiza melanocephala (kukis)




Klasifikasi:
 Kingdom: Animalia
 Phylum: Chordata
 Kelas: Aves
 Famili: Melospizidae
 Ordo: Passeriformes
 Genus: Melospiza

Spesies:
<https://id.wikipedia.org/wiki/Kukis>
 Melospiza melanocephala

10. Ordo Columbiformes

Merupakan burung/pencak, rampang dengan kakinya, simbolis besar dan dapat memanggukkan sayap untuk memanggukkan sayapnya.

1. Columba livia (merpati kerang)



Klasifikasi:
 Kingdom: Animalia
 Phylum: Chordata
 Kelas: Aves
 Famili: Columbidae
 Ordo: Columbiformes
 Genus: Columba

Spesies:
https://id.wikipedia.org/wiki/Merpati_kerang
 Columba livia

9. Geopelia striata (perkakus gani)



Klasifikasi:
 Kingdom: Animalia
 Phylum: Chordata
 Kelas: Aves
 Famili: Columbidae
 Ordo: Columbiformes
 Genus: Geopelia

Spesies:
https://id.wikipedia.org/wiki/Perkakus_gani
 Geopelia striata

11. Ordo Psittaciformes

Psittaciformes adalah kelompok burung yang memiliki beak yang kuat dan tajam. Mereka dikenal karena kemampuan mereka dalam berbicara dan memainkan alat musik.

1. Ptilinopus olivaceus (Buntar)



Klasifikasi:
 Kingdom: Animalia
 Phylum: Chordata
 Kelas: Aves
 Famili: Psittacidae
 Ordo: Psittaciformes
 Genus: Ptilinopus

Spesies:
<https://id.wikipedia.org/wiki/Buntar>
 Ptilinopus olivaceus


2. Araucara (Burung kakak)



Klasifikasi:
 Kingdom: Animalia
 Phylum: Chordata
 Kelas: Aves
 Famili: Psittacidae
 Ordo: Psittaciformes
 Genus: Araucara

Spesies:
https://id.wikipedia.org/wiki/Burung_kakak
 Araucara

1. Tyto alba (Bengkok)



Klasifikasi	
Kingdom:	Animalia
Phylum:	Chordata
Kelas:	Aves
Famili:	Tyrontidae
Urdu:	Strigiformes
Genus:	Tyto
Spesies:	Tyto alba

<https://id.wikipedia.org/wiki/Bengkok>


E. KELAS MAMALIA

Mamalia merupakan salah satu kelas yang paling banyak tetapi jumlah Mamalia hanya sebanyak 28% dari mamalia lainnya yang tersebar luas di seluruh dunia. Mamalia memiliki ciri-ciri yang membedakannya dari kelas lain, yaitu memiliki kelenjar susu yang berkembang, anggota gerak belakang yang berlainan, menanggung beratnya dan berlayar dalam gua pernapasan.

1. Dinding perutnya lunak dan berelastis.

Mamalia pada betina memiliki kantung di bagian ventral, embrio baru pematang dan berkembang lebih lama di dalam kantung.


2. Dendrolagus Sp. kanguru



Klasifikasi	
Kingdom:	Animalia
Phylum:	Chordata
Kelas:	Mamalia
Famili:	Macropodidae
Ordo:	Dipodomorpha
Genus:	Dendrolagus
Spesies:	Dendrolagus sp.

<https://id.wikipedia.org/wiki/Kanguru>


3. Alouatta palliata (Babon)



Klasifikasi	
Kingdom:	Animalia
Phylum:	Chordata
Kelas:	Mamalia
Famili:	Platyrrhini
Ordo:	Dipodomorpha
Genus:	Alouatta
Spesies:	Alouatta palliata

https://id.wikipedia.org/wiki/Alouatta_palliata

2. Diadophis amabilis (Ular)



Klasifikasi	
Kingdom:	Animalia
Phylum:	Chordata
Kelas:	Mamalia
Famili:	Colubridae
Ordo:	Serpentes
Genus:	Diadophis
Spesies:	Diadophis amabilis

https://id.wikipedia.org/wiki/Diadophis_amabilis

3. Ordo Dermoptera

Mamalia memiliki serangga, cacing, udang, dan hewan lain. Mamalia memiliki organ pernapasan yang berbeda-beda, yaitu memiliki paru-paru yang besar.

3. Eptesicus serotinus (Lalat buah)




Klasifikasi	
Kingdom:	Animalia
Phylum:	Chordata
Kelas:	Mamalia
Famili:	Emmenantheridae
Ordo:	Ephemeroptera
Genus:	Eptesicus
Spesies:	Eptesicus serotinus

https://id.wikipedia.org/wiki/Lalat_buah

4. Ordo Dermoptera

Mamalia memiliki serangga, cacing, udang, dan hewan lain. Mamalia memiliki organ pernapasan yang berbeda-beda, yaitu memiliki paru-paru yang besar.

4. Cynocypselus (Kucing)





Klasifikasi	
Kingdom:	Animalia
Phylum:	Chordata
Kelas:	Mamalia
Famili:	Cynocypselidae
Ordo:	Dermoptera
Genus:	Cynocypselus
Spesies:	Cynocypselus serotinus

<https://id.wikipedia.org/wiki/Kucing>

4. Ordo Dermoptera

Mamalia memiliki serangga, cacing, udang, dan hewan lain. Mamalia memiliki organ pernapasan yang berbeda-beda, yaitu memiliki paru-paru yang besar.

1. Pteropus edulis (Kucing-pera)  https://id.m.wikipedia.org/wiki/Pteropus_edulis	Klasifikasi Kingdom: Animalia Phylum: Chordata Kelas: Mammalia Famili: Pteropodidae Ordo: Chiroptera Genus: Pteropus Spesies: Pteropus edulis
2. Domestica murex (Tempayak)  https://id.m.wikipedia.org/wiki/Tempayak	Klasifikasi Kingdom: Animalia Phylum: Chordata Kelas: Mammalia Famili: Suidae Ordo: Artiodactyla Genus: Sus Spesies: Sus scrofa domestica
3. Oryzias latipes (Lele Air)  https://primaris.com/id/mamalia/oryzias-latipes	Klasifikasi Kingdom: Animalia Phylum: Chordata Kelas: Mamalia Famili: Osteichthyes Ordo: Osteichthyes Genus: Oryzias Spesies: Oryzias latipes
4. Monas domestica (Manek)  https://jurnal.uns.ac.id/index.php/jah/article/view/15645	Klasifikasi Kingdom: Animalia Phylum: Chordata Kelas: Mamalia Famili: Sciuridae Ordo: Rodentia Genus: Monas Spesies: Monas domestica
5. Hylobates (Berus)  https://jurnal.uns.ac.id/index.php/jah/article/view/15645	Klasifikasi Kingdom: Animalia Phylum: Chordata Kelas: Mamalia Famili: Homidae Ordo: Primata Genus: Hylobates Spesies: Hylobates

1. Pteropus (Kucing-pera)  https://jurnal.uns.ac.id/index.php/jah/article/view/15645	Klasifikasi Kingdom: Animalia Phylum: Chordata Kelas: Mamalia Famili: Pteropodidae Ordo: Chiroptera Genus: Pteropus Spesies: Pteropus
2. Gorilla gorilla (Gorilla)  https://espektorat.pda.ac.id/index.php/doi/article/view/1248788/1248788	Klasifikasi Kingdom: Animalia Phylum: Chordata Kelas: Mammalia Famili: Homidae Ordo: Primata Genus: Gorilla Spesies: Gorilla gorilla
3. Macaca (Manek)  https://id.m.wikipedia.org/wiki/Macaca	Klasifikasi Kingdom: Animalia Phylum: Chordata Kelas: Mamalia Famili: Cercopithecidae Ordo: Primata Genus: Macaca Spesies: Macaca
4. Oryzias (Lele Air)  https://www.dan.com/id/mamalia/oryzias-latipes	Klasifikasi Kingdom: Animalia Phylum: Chordata Kelas: Mamalia Famili: Osteichthyes Ordo: Osteichthyes Genus: Oryzias Spesies: Oryzias latipes
5. Domestica (Tempayak)  https://id.m.wikipedia.org/wiki/Tempayak	Klasifikasi Kingdom: Animalia Phylum: Chordata Kelas: Mammalia Famili: Suidae Ordo: Artiodactyla Genus: Sus Spesies: Sus scrofa domestica

2. Kotha wongwo (tikus)



Klasifikasi	
Kerajaan:	Animalia
Phylum:	Chordata
Kelas:	Mammalia
Familia:	Muridae
Ordo:	Rodentia
Genus:	Rattus
Spesies:	<i>Rattus norvegicus</i>

<https://portal.inparika.com/id/kategori/1276/serangga/1000/1276-1000-1276-1000>

2. Marmoset (primata)



Klasifikasi	
Kerajaan:	Animalia
Phylum:	Chordata
Kelas:	Mammalia
Familia:	Hystricinae
Ordo:	Primates
Genus:	Hystrix
Spesies:	<i>Hystrichomys</i>

<https://repository.upi.edu/jurnal/serangga/1276/1276-1000-1276-1000>

1. Ciri kya (serangga)



Klasifikasi	
Kerajaan:	Animalia
Phylum:	Chordata
Kelas:	Mammalia
Familia:	Carnivora
Ordo:	Carnivora
Genus:	Canis
Spesies:	<i>Canis lupus</i>

<https://www.jurnal.uns.ac.id/2017/04/12/serangga/1276/1276-1000-1276-1000>

3. Marmoset (primata)



Klasifikasi	
Kerajaan:	Animalia
Phylum:	Chordata
Kelas:	Mammalia
Familia:	Muridae
Ordo:	Rodentia
Genus:	Rattus
Spesies:	<i>Rattus norvegicus</i>

<https://www.wiki.com/wiki/Rattus>

1. Ordo Carnivora

Hewan yang memakan daging pada tingkat tertinggi pada rantai makanan.

1965

1. Ciri kya (serangga)



Klasifikasi	
Kerajaan:	Animalia
Phylum:	Chordata
Kelas:	Mammalia
Familia:	Carnivora
Ordo:	Carnivora
Genus:	Canis
Spesies:	<i>Canis familiaris</i>

<https://www.uns.ac.id/serangga/1276/1276-1000-1276-1000>

2. Fardax (serangga)



Klasifikasi	
Kerajaan:	Animalia
Phylum:	Chordata
Kelas:	Mammalia
Familia:	Felidae
Ordo:	Carnivora
Genus:	Fardax
Spesies:	<i>Fardax felis</i>

<https://id.wiki.com/wiki/Fardax>

2. Kuda (serangga)



Klasifikasi	
Kerajaan:	Animalia
Phylum:	Chordata
Kelas:	Mammalia
Familia:	Cervidae
Ordo:	Carnivora
Genus:	Capreolus
Spesies:	<i>Capreolus capreolus</i>

<https://www.wiki.com/wiki/Capreolus>

2. Ordo Lagomorpha

Hewan yang memakan tumbuhan.

2. Lepus (serangga)



Klasifikasi	
Kerajaan:	Animalia
Phylum:	Chordata
Kelas:	Mammalia
Familia:	Leporidae
Ordo:	Lagomorpha
Genus:	Oryctolagus
Spesies:	<i>Oryctolagus cuniculus</i>

<https://repository.upi.edu/jurnal/serangga/1276/1276-1000-1276-1000>

2. Fardax (serangga)



Klasifikasi	
Kerajaan:	Animalia
Phylum:	Chordata
Kelas:	Mammalia
Familia:	Felidae
Ordo:	Carnivora
Genus:	Fardax
Spesies:	<i>Fardax fardax</i>

<https://id.wiki.com/wiki/Fardax>

2. Fardax (serangga)



Klasifikasi	
Kerajaan:	Animalia
Phylum:	Chordata
Kelas:	Mammalia
Familia:	Phocidae
Ordo:	Carnivora
Genus:	Phoca
Spesies:	<i>Phoca vitulina</i>

<https://id.wiki.com/wiki/Phoca>

2. Ordo Insecta

Hewan yang hidup di tanah.

a. Delfinina doris (lumba-lumba)



Klasifikasi

- Kerajaan: Animalia
- Phylum: Chordata
- Kelas: Mamalia
- Familia: Delphinidae
- Ordo: Cetacea
- Genus: Delphinus
- Spesies: *Delphinus doris*

<https://id.wikipedia.org/wiki/Lumba-lumba>

10. Oncomelastotes

Hewan yang tinggal di darat

a. Elaphosaurus (gajah berhidung berlonjor)



Klasifikasi

- Kerajaan: Animalia
- Phylum: Chordata
- Kelas: Mamalia
- Familia: Elapharidae
- Ordo: Proboscidea
- Genus: Elaphus
- Spesies: *Elaphus sibiricus*

<https://globe.wikia.com/wiki/Elaphosaurus>

b. Loxodonta gichuan (gajah yang tinggal di Afrika)



Klasifikasi

- Kerajaan: Animalia
- Phylum: Chordata
- Kelas: Mamalia
- Familia: Elephantidae
- Ordo: Proboscidea
- Genus: Loxodonta
- Spesies: *Loxodonta gichuan*

<https://www.internationalwild.com/c/gajah-bicak-afrika-NEVI-SuHing>

c. Hewan yang berkuku ganjal

a. Equus caballus (kuda)



Klasifikasi

- Kerajaan: Animalia
- Phylum: Chordata
- Kelas: Mamalia
- Familia: Equidae
- Ordo: Perissodactyla
- Genus: Equus
- Spesies: *Equus caballus*

<https://www.angpanda.id/taxa/2001/0/2014/200110140013>

b. Tapirus (rusa baya)



Klasifikasi

- Kerajaan: Animalia
- Phylum: Chordata
- Kelas: Mamalia
- Familia: Tapiridae
- Ordo: Perissodactyla
- Genus: Tapirus
- Spesies: *Tapirus indicus*

<https://repositori.ph.uin-suka.ac.id/jspui/bitstream/123456789/48917/2/DAC>

a. Antelope (kambing)



Klasifikasi

- Kerajaan: Animalia
- Phylum: Chordata
- Kelas: Mamalia
- Familia: Bovidae
- Ordo: Artiodactyla
- Genus: Antilocapra
- Spesies: *Antilocapra*

<https://id.wikipedia.org/wiki/Antelope>

b. Camelus (unta)



Klasifikasi

- Kerajaan: Animalia
- Phylum: Chordata
- Kelas: Mamalia
- Familia: Camelidae
- Ordo: Artiodactyla
- Genus: Camelus
- Spesies: *Camelus*

<https://www.angpanda.id/taxa/2001/0/2014/200110140013>

c. Cervus sp (kijang)



Klasifikasi

Kingdom: Animalia
 Phylum: Chordata
 Kelas: Mamalia
 Famili: Cervidae
 Ordo: Artiodactyla
 Genus: cervus

Spesies:
 Cervus sp

https://bioinformatika.mipa.uns.ac.id/D/Download/Downloadpdf/unduh/NUKEvjs*OyWrs

d. Bos jerdanus (banteng)



Klasifikasi

Kingdom: Animalia
 Phylum: Chordata
 Kelas: Mamalia
 Famili: Bovidae
 Ordo: Artiodactyla
 Genus: Bos

Spesies:
 Bos jerdanus

<https://repository.uin-suka.ac.id/bitstream/handle/123456789/47660/1/E111kw.pdf>

e. Giraffa sp (jerapah)



Klasifikasi

Kingdom: Animalia
 Phylum: Chordata
 Kelas: Mamalia
 Famili: Giraffidae
 Ordo: Artiodactyla
 Genus: Giraffa

Spesies:
 Giraffa sp

<https://id.m.wikipedia.org/wiki/Jerapah>

f. Capra agagrus (kambing)



Klasifikasi

Kingdom: Animalia
 Phylum: Chordata
 Kelas: Mamalia
 Famili: Bovidae
 Ordo: Artiodactyla
 Genus: Capra

Spesies:
 Capra agagrus

<https://repository.uin-suka.ac.id/bitstream/handle/123456789/47660/1/E111kw.pdf>

f. Bos taurus (sapi putih)



Klasifikasi

Kingdom: Animalia
 Phylum: Chordata
 Kelas: Mamalia
 Famili: Bovidae
 Ordo: Artiodactyla
 Genus: Bos

Spesies:
 Bos taurus

https://ed.m.wikipedia.org/wiki/Sapi_putih



Fish Reptiles Birds

BUKU SAKU HEWAN VERTEBRATA 61

BUKU SAKU HEWAN VERTEBRATA 61

BUKU SAKU HEWAN VERTEBRATA 63

C.2 DOCUMENTASI








LAMPIRAN D

- D.1. SK Pembimbing
- D.2. SK Seminar Proposal
- D.3. Surat Keterangan Penelitian
- D.4. SK Ujian Hasil
- D.5. SK Ujian Tutup

D.1. SK PEMBIMBING


ALAUDDIN
UNIVERSITAS ISLAM NEGERI
MAKASSAR

KEPUTUSAN DEKAN FAKULTAS TARBİYAH DAN KEGURUAN
UIN ALAUDDIN MAKASSAR
NOMOR: 113.S.1. TAHUN 2019
TENTANG
PEMBIMBING PENELITIAN DAN PENYUSUNAN SKRIPSI MAHASISWA

DEKAN FAKULTAS TARBİYAH DAN KEGURUAN UIN ALAUDDIN MAKASSAR SETELAH:

Membaca : Surat permohonan Jurusan Pendidikan Biologi Fakultas Tarbiyah dan Keguruan UIN Alauddin Makassar a.n. **Lilis Aprianti**, NIM **20500115068**, Nomor: 100/P.BIO/I/2019 tertanggal 24 Januari 2019 untuk mendapatkan pembimbing skripsi dengan judul: **"Pengembangan Media Pembelajaran Biologi dalam Bentuk Buku Saku Materi Animalia Kelas X SMA Negeri 3 Barru."**

Menimbang : a. Bahwa untuk membantu penelitian dan penyusunan skripsi mahasiswa tersebut, dipandang perlu untuk menetapkan Pembimbing Penelitian dan Penyusunan Skripsi Mahasiswa tersebut di atas.
b. Bahwa mereka yang ditetapkan dalam keputusan ini dipandang cakap dan memenuhi syarat untuk melaksanakan tugas sebagai Pembimbing Penelitian dan Penyusunan Skripsi Mahasiswa tersebut.

Mengingat : 1. Undang-Undang RI Nomor 20 Tahun 2003 tentang Sistem Pendidikan Nasional;
2. Peraturan Pemerintah RI Nomor 4 Tahun 2014 tentang Penyelenggaraan Pendidikan Tinggi dan Pengelolaan Perguruan Tinggi;
3. Keputusan Presiden RI Nomor 57 Tahun 2005 tentang Perubahan IAIN Alauddin Makassar menjadi Universitas Islam Negeri (UIN) Alauddin Makassar;
4. Peraturan Menteri Agama RI Nomor 3 Tahun 2018 tentang Perubahan Kedua atas Peraturan Menteri Agama RI Nomor 25 Tahun 2013 tentang Organisasi dan Tata Kerja UIN Alauddin Makassar;
5. Peraturan Menteri Agama Nomor 20 Tahun 2014 jo. Peraturan Menteri Agama Nomor 8 Tahun 2016 tentang Statuta UIN Alauddin Makassar;
6. Keputusan Menteri Pendidikan dan Kebudayaan RI Nomor: 032/U/1996 tentang Kriteria Akreditasi Program Studi pada Perguruan Tinggi untuk Program Sarjana;
7. Keputusan Rektor UIN Alauddin Makassar Nomor 200 Tahun 2016 tentang Pedoman Edukasi UIN Alauddin Makassar;
8. Keputusan Rektor UIN Alauddin Makassar Nomor 293 Tahun 2018 tentang Kalender Akademik UIN Alauddin Makassar Tahun Akademik 2018/2019.
9. Daftar Isian Penggunaan Anggaran (DIPA) BLU Fakultas Tarbiyah dan Keguruan UIN Alauddin Makassar Tahun Anggaran 2019.

MEMUTUSKAN


Pertama : Mengangkat/menunjuk saudara:
1. **Jamila, S.Si., M.Si.** (sebagai pembimbing pertama)
2. **Syahrani, S.Pd., M.Pd.** (sebagai pembimbing kedua)

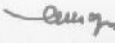
Kedua : Tugas pembimbing adalah memberikan bimbingan dalam segi bahasa, metodologi, isi, dan teknis penulisan sampai selesai dan mahasiswa tersebut lulus dalam ujian;

Ketiga : Segala biaya yang berkaitan dengan penerbitan keputusan ini dibebankan kepada anggaran DIPA BLU UIN Alauddin Makassar Tahun Anggaran 2019;

Keempat : Keputusan ini berlaku sejak tanggal ditetapkan dan apabila terdapat kekeliruan di dalam penetapannya akan diadakan perubahan/perbaikan sebagaimana mestinya;

Kelima : Keputusan ini disampaikan kepada masing-masing yang bersangkutan untuk diketahui dan dilaksanakan dengan penuh tanggung jawab.

Ditetapkan di : Semata-Gowa
 Pada tanggal : ...26... Januari 2019
 Dekan, 


Dr. H. Muhammad Amri, Lc., M.Ag.
 NIP. 197301202003121001

Tembusan:

1. Rektor UIN Alauddin Makassar;
2. Subbag Akademik, Remahasiswaan, dan Alumni Fakultas Tarbiyah dan Keguruan;



UNIVERSITAS ISLAM NEGERI
ALAUDDIN
M A K A S S A R



**KEMENTERIAN AGAMA
UNIVERSITAS ISLAM NEGERI (UIN) ALAUDDIN MAKASSAR
FAKULTAS TARBİYAH DAN KEGURUAN
PROGRAM STUDI PENDIDIKAN BIOLOGI**

Kampus I: Jalan Sultan Alauddin No. 63 Makassar ☎ 0411-868720, Faks 0411-864923
Kampus II: Jalan H. M. Yusni Limpo No. 36 Samata-Gowa ☎ 0411-1509363, Faks 0411-8221400

Samata-Gowa, 24 Januari 2019

Nomor : 100/P BIO/I /2019
Hal : *Permohonan Pengesahan Judul Skripsi
dan Penetapan Dosen Pembimbing*

Kepada Yth.
**Dekan Fakultas Tarbiyah dan Keguruan
UIN Alauddin Makassar**
Di
Samata-Gowa

Assalamu Alaikum Wr. Wb.
Ketua Jurusan Pendidikan Biologi menerangkan bahwa:

Nama : Lilis Apriani
NIM : 20500115068
Semester : VII (Tujuh)
Jurusan : Pendidikan Biologi
Alamat/Tlp. : Samata/082347331724

telah mengajukan judul skripsi:


**Pengembangan Media Pembelajaran Biologi dalam Bentuk Buku Saku
Materi Animalia Kelas X SMA Negeri 3 Barru**

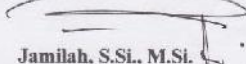
untuk selanjutnya disahkan dan ditetapkan pembimbing sebagai berikut:

Pembimbing I : Jamilah, S.Si., M.Si.
Pembimbing II : Syahriani, S.Pd., M.Pd.

Demikian permohonan ini dan atas perkenannya diucapkan terima kasih.
Wassalam.

Disahkan oleh:
& Wakil Dekan Bidang Akademik, Ketua,


Dr. Muljono Hamopolii, M.Ag.
NIP: 19641110 199203 1 005


Jamilah, S.Si., M.Si.
NIP: 19760405 200501 2 005

D.2. SK SEMINAR PROPOSAL


**UNIVERSITAS ISLAM NEGERI
ALAUDDIN
MAKASSAR**

**KEPUTUSAN DEKAN FAKULTAS TARBIYAH DAN KEGURUAN
UIN ALAUDDIN MAKASSAR
NOMOR: 1601. TAHUN 2019
TENTANG
PANITIA/DEWAN PENGUJI SEMINAR PROPOSAL SKRIPSI**

DEKAN FAKULTAS TARBIYAH DAN KEGURUAN UIN ALAUDDIN MAKASSAR SETELAH:

Membaca : Lembaran Persetujuan Pembimbing Skripsi mahasiswa Fakultas Tarbiyah dan Keguruan UIN Alauddin Makassar a.n. **Ulis Apriani, NIM 20500115068**, dengan judul: **"Pengembangan Media Pembelajaran Biologi dalam Bentuk Buku Saku Materi Hewan (Animalia) Kelas X SMA Negeri 3 Barru"** tertanggal **03 Juli 2019** yang menyatakan bahwa skripsi tersebut telah melalui proses pembimbingan dan perbaikan sehingga dapat disetujui untuk diajukan ke Ujian Seminar Proposal Skripsi.

Menimbang : a. Bahwa untuk melaksanakan Ujian Seminar Proposal Skripsi mahasiswa tersebut di atas, dipandang perlu menetapkan Panitia/ Dewan Penguji.
b. Bahwa mereka yang tersebut namanya dalam Keputusan ini dipandang cakap untuk melaksanakan tugas Ujian Seminar Proposal Skripsi tersebut.

Mengingat : 1. Undang-Undang RI Nomor 20 Tahun 2003 tentang Sistem Pendidikan Nasional;
2. Peraturan Pemerintah RI Nomor 4 Tahun 2014 tentang Penyelenggaraan Pendidikan Tinggi dan Pengelolaan Perguruan Tinggi;
3. Peraturan Presiden RI Nomor 57 Tahun 2005 tentang Perubahan Status IAIN Alauddin Makassar menjadi UIN Alauddin Makassar;
4. Peraturan Menteri Agama RI Nomor 3 Tahun 2018 tentang Perubahan Kedua atas Peraturan Menteri Agama RI Nomor 25 Tahun 2013 tentang Organisasi dan Tata Kerja UIN Alauddin Makassar;
5. Peraturan Menteri Agama RI Nomor 20 Tahun 2014 tentang Statuta UIN Alauddin Makassar;
6. Keputusan Rektor UIN Alauddin Makassar Nomor 200 Tahun 2016 tentang Pedoman Edukasi UIN Alauddin;
7. Keputusan Rektor UIN Alauddin Makassar Nomor 293 Tahun 2018 tentang Penetapan Kalender Akademik UIN Alauddin Makassar Tahun Akademik 2017/2018.
8. Daftar Isian Penggunaan Anggaran (DIPA) BLU Fakultas Tarbiyah dan Keguruan UIN Alauddin Makassar Tahun Anggaran 2018.

MEMUTUSKAN

Pertama : Mengangkat Panitia/Dewan Penguji Seminar Proposal Skripsi Saudara:
Ulis Apriani, NIM 20500115068;

Kedua : Panitia/Dewan Penguji Seminar Proposal Skripsi bertugas untuk mempersiapkan dan melaksanakan ujian terhadap mahasiswa tersebut;

Ketiga : Segala biaya yang timbul akibat dikeluarkannya Keputusan ini dibebankan kepada Anggaran DIPA BLU UIN Alauddin Makassar Tahun Anggaran 2018 sesuai dengan ketentuan dan peraturan yang berlaku;

Keempat : Keputusan ini mulai berlaku sejak tanggal ditetapkan dan apabila di kemudian hari terdapat kekeliruan/kesalahan di dalamnya akan diperbaiki sebagaimana mestinya;

Kelima : Keputusan ini disampaikan kepada masing-masing yang bersangkutan untuk dilaksanakan dengan penuh tanggung jawab.

Ditetapkan di : Gowa
 Pada tanggal : 05. Juli 2019
 Dekan. l


Dr. H. Muhammad Amri, Lc., M.Ag.
 NIP 197301202003121001

LAMPIRAN: KEPUTUSAN DEKAN FAKULTAS TARBİYAH DAN KEGURUAN UIN ALAUDDIN MAKASSAR
 NOMOR: 160/... TAHUN 2019

TENTANG

PANITIA/DEWAN PENGUJI SEMINAR PROPOSAL SKRIPSI

A.n. Saudara/i **Lilis Apriani**, NIM 20500115048;

Penanggung Jawab : Dr. H. Muhammad Amri, Lc., M.Ag.

Ketua : Jamilah, S.Si., M.Si.

Sekretaris : Syahrini, S.Pd., M.Pd.

Munajisy I : Dr. H. Ilyas Ismail, M.Pd., M.Si.

Munajisy II : Wahyuni Ismail, S.Ag., M.Si., Ph.D.

Pembimbing I : Jamilah, S.Si., M.Si.

Pembimbing II : Syahrini, S.Pd., M.Pd.

Pelaksana : Sofyan, S.Pd., M.Pd.


Ditetapkan di : Gowa
 Pada tanggal : 05 Juli 2019

Dekan, *[Signature]*

[Signature]
 Dr. H. Muhammad Amri, Lc., M.Ag.
 NIP 197301202003121001

UNIVERSITAS ISLAM NEGERI
ALAUDDIN
 M A K A S S A R

D.3. SURAT KETERANGAN PENELITIAN



PEMERINTAH PROVINSI SULAWESI SELATAN
DINAS PENDIDIKAN

Jl. Perintis Kemerdekaan Km. 10 Tamalanrea Makassar Telepon 585257, 586083, Fax 584959 Kode Pos. 90245

Makassar, 04 Agustus 2019

Nomor : 867/2019/P.PTK-FAS/DISDIK
Lampiran :
Perihal : Izin Penelitian

Kepada
Yth. Kepala SMA Negeri 3 Barru
di
Barru

Dengan hormat, berdasarkan surat Kepala Dinas Penanaman Modal dan Pelayanan Terpadu Satu Pintu Provinsi Sulawesi Selatan No.21415/S.01/PTSP/2019 tanggal 08 Agustus 2019 perihal izin penelitian oleh Mahasiswa Tersebut di bawah ini :

Nama : **LILIS APRIANI**
Nomor Pokok : 20500115068
Program Studi : Pend. Biologi
Pekerjaan / Lembaga : Mahasiswa (S1) UIN Makassar
Alamat : Jl. H. M. Yasin Limpo No. 36, Makassar

Yang bersangkutan bermaksud untuk melakukan penelitian di SMA Negeri 3 Barru, dalam rangka penyusunan Skripsi dengan judul :

" PENGEMBANGAN MEDIA PEMBELAJARAN BIOLOGI DALAM BENTUK BUKU SAKU MATERI HEWAN (ANIMALIA) KELAS X SMA NEGERI 3 BARRU "

Pelaksanaan : 08 Agustus s/d 08 Oktober 2019

UNIVERSITAS ISLAM NEGERI
M A K A S S A R

Pada Prinsipnya kami menerima dan menyetujui kegiatan tersebut, sepanjang tidak bertentangan dengan ketentuan dan perundang-undangan yang berlaku.
Demikian surat ini dibuat untuk dipergunakan sebagaimana mestinya.

a.n **KEPALA DINAS PENDIDIKAN**
KEPALA BIDANG PPTK FASILITASI PAUD,
DIKDAS, DIKTI DAN DIKMAS


MELVIN SALAHUDDIN, SE. M.Pub.& Int.Law.Ph.Dg
Pangkat: Pembina
NIP: 19750120 200112 1 002

Tembusan:
1. Kepala Dinas Pendidikan Prov.Sulsel (Sebagai Laporan)
2. Kepala Cabang Dinas Pendidikan Wilayah VIII Pare-Pare- Sidrap- Barru
3. Peringgal

D.4. SK UJIAN HASIL


ALAUDDIN
 MAKASSAR

KEPUTUSAN DEKAN FAKULTAS TARBİYAH DAN KEGURUAN
UIN ALAUDDIN MAKASSAR
NOMOR: 3477 TAHUN 2019
TENTANG
PANITIA/DEWAN PENGUJI KUALIFIKASI HASIL PENELITIAN SKRIPSI

DEKAN FAKULTAS TARBİYAH DAN KEGURUAN UIN ALAUDDIN MAKASSAR SETELAH:

Membaca : Lembaran Persetujuan Pembimbing Skripsi mahasiswa Fakultas Tarbiyah dan Keguruan UIN Alauddin Makassar a.n. **Lilis Apriani**, NIM **20500115068**, dengan judul: **"Pengembangan Media Pembelajaran Biologi Dalam Bentuk Buku Saku Materi Hewan Vertebrata Kelas X SMA Negeri 3 Baru"**
 Tertanggal **25 Oktober 2019** yang menyatakan bahwa skripsi tersebut telah memenuhi syarat-syarat ilmiah dan dapat diterima untuk diajukan ke Ujian Kualifikasi Hasil Penelitian skripsi.

Menimbang : a. Bahwa untuk melaksanakan ujian kualifikasi hasil penelitian skripsi dalam rangka penyelesaian studi mahasiswa tersebut di atas, dipandang perlu menetapkan Panitia/ Dewan Penguji.
 b. Bahwa mereka yang tersebut namanya dalam Keputusan ini dipandang cakap untuk melaksanakan tugas ujian kualifikasi hasil penelitian skripsi tersebut.

Mengingat : 1. Undang-Undang RI Nomor 20 Tahun 2003 tentang Sistem Pendidikan Nasional;
 2. Peraturan Pemerintah RI Nomor 4 Tahun 2014 tentang *Penyelenggaraan* Pendidikan Tinggi dan Pengelolaan Perguruan Tinggi;
 3. Peraturan Presiden RI Nomor 57 Tahun 2005 tentang Perubahan Status IAIN Alauddin Makassar menjadi UIN Alauddin Makassar;
 4. Peraturan Menteri Agama RI Nomor 3 Tahun 2018 tentang Perubahan Kedua atas Peraturan Menteri Agama RI Nomor 25 Tahun 2013 tentang Organisasi dan Tata Kerja UIN Alauddin Makassar;
 5. Peraturan Menteri Agama RI Nomor 20 Tahun 2014 tentang Statuta UIN Alauddin Makassar;
 6. Keputusan Rektor UIN Alauddin Makassar Nomor 200 Tahun 2016 tentang Pedoman Edukasi UIN Alauddin;
 7. Keputusan Rektor UIN Alauddin Makassar Nomor 202 B Tahun 2019 tentang Penetapan Kalender Akademik UIN Alauddin Makassar Tahun Akademik 2019/2020.
 8. Daftar Isian Penggunaan Anggaran (DIPA) BLU Fakultas Tarbiyah dan Keguruan UIN Alauddin Makassar Tahun Anggaran 2019.

MEMUTUSKAN

Pertama : Mengangkat Panitia/Dewan Penguji Kualifikasi Hasil Penelitian Skripsi Saudara: **Lilis Apriani**, NIM: **20500115068**;

Kedua : Panitia/Dewan Penguji Kualifikasi Hasil Penelitian Skripsi bertugas untuk mempersiapkan dan melaksanakan ujian terhadap mahasiswa tersebut;

Ketiga : Segala biaya yang timbul akibat dikeluarkannya Keputusan ini dibebankan kepada Anggaran DIPA BLU UIN Alauddin Makassar Tahun Anggaran 2019 sesuai dengan ketentuan dan peraturan yang berlaku;

Keempat : Keputusan ini mulai berlaku sejak tanggal ditetapkan dan apabila di kemudian hari terdapat kekeliruan/kesalahan di dalamnya akan diperbaiki sebagaimana mestinya;

Kelima : Keputusan ini disampaikan kepada masing-masing yang bersangkutan untuk dilaksanakan dengan penuh tanggung jawab.

Ditetapkan di : Gowa
 Pada tanggal : 5 November 2019
 Dekan, 


Dr. H. A. Marjuni, S.Ag., M.Pd.I.
 NIP 197810112005011006

LAMPIRAN: KEPUTUSAN DEKAN FAKULTAS TARBIYAH DAN KEGURUAN UIN ALAUDDIN MAKASSAR
NOMOR: 3477 TAHUN 2019

TENTANG

PANITIA/DEWAN PENGUJI KUALIFIKASI HASIL PENELITIAN SKRIPSI

A.n. Saudara/i **Lilis Apriani**, NIM **20500115068**;

Penanggung Jawab : Dr. H. A. Marjuni, S.Ag., M.Pd.I.

Ketua : Jamilah, S.Si., M.Si.

Sekretaris : Syahriani, S.Pd., M.Pd.

Munaqisy I : Dr. H. Ilyas Ismail, M.Pd., M.Si.

Munaqisy II : Wahyuni Ismail, S.Ag., M.Si., Ph.D.

Pembimbing I : Jamilah, S.Si., M.Si.

Pembimbing II : Syahriani, S.Pd., M.Pd.

Pelaksana : Sofyan, S.Pd., M.Pd.

Ditetapkan di : Gowa
Pada tanggal : 5 November 2019

Dekan,

Dr. H. A. Marjuni, S.Ag., M.Pd.I.
NIP 197810112005011006

UNIVERSITAS ISLAM NEGERI
ALAUDDIN
M A K A S S A R

D.5. SK UJIAN TUTUP



**KEPUTUSAN DEKAN FAKULTAS TARBIYAH DAN KEGURUAN
UIN ALAUDDIN MAKASSAR
NOMOR: 3689 TAHUN 2019
TENTANG
PANITIA UJIAN/DEWAN MUNAQSY SKRIPSI**

DEKAN FAKULTAS TARBIYAH DAN KEGURUAN UIN ALAUDDIN MAKASSAR SETELAH:

Membaca : Lembaran Persetujuan Pembimbing Skripsi mahasiswa Fakultas Tarbiyah dan Keguruan UIN Alauddin Makassar an. **Lilis Apriani**, NIM **20500115068**, dengan judul: **"Pengembangan Media Pembelajaran Biologi dalam Bentuk Saku materi Hewan Vertebrata Kelas X SMA Negeri 3 Baru"**
Tertanggal **08 November 2019** yang menyatakan bahwa skripsi tersebut telah memenuhi syarat-syarat ilmiah dan dapat disetujui untuk diajukan ke sidang Munaaqasyah.

Menimbang : a. Bahwa untuk melaksanakan ujian skripsi dalam rangka penyelesaian studi mahasiswa tersebut di atas, dipandang perlu menetapkan Panitia/ Dewan Munaaqisy.
b. Bahwa mereka yang tersebut namanya dalam Keputusan ini dipandang cakap untuk melaksanakan tugas ujian/munaaqasyah skripsi tersebut.

Mengingat : 1. Undang-Undang RI No. 20 Tahun 2003 tentang Sistem Pendidikan Nasional;
2. Peraturan Pemerintah RI Nomor 4 Tahun 2014 tentang Penyelenggaraan Pendidikan Tinggi dan Pengelolaan Perguruan Tinggi;
3. Peraturan Presiden RI Nomor 57 Tahun 2005 tentang Perubahan Status IAIN Alauddin Makassar menjadi UIN Alauddin Makassar;
4. Peraturan Menteri Agama RI Nomor 20 Tahun 2014 tentang Statuta UIN Alauddin Makassar;
5. Peraturan Menteri Agama RI Nomor 3 Tahun 2018 tentang Perubahan Kedua atas Peraturan Menteri Agama RI Nomor 25 Tahun 2013 tentang Organisasi dan Tata Kerja UIN Alauddin Makassar;
6. Keputusan Rektor UIN Alauddin Makassar Nomor 200 Tahun 2016 tentang Pedoman Edukasi UIN Alauddin;
7. Keputusan Rektor UIN Alauddin Makassar Nomor 202.B Tahun 2019 tentang Penetapan Kalender Akademik UIN Alauddin Makassar Tahun Akademik 2019/2020;
8. Daftar Isian Penggunaan Anggaran (DIPA) BLU Fakultas Tarbiyah dan Keguruan UIN Alauddin Makassar Tahun Anggaran 2019.

MEMUTUSKAN

Pertama : Mengangkat Panitia Ujian/Dewan Munaaqisy Skripsi Saudara:
Lilis Apriani, NIM: **20500115068**;

Kedua : Panitia Ujian/Dewan Munaaqisy bertugas untuk mempersiapkan dan melaksanakan ujian terhadap mahasiswa tersebut;

Ketiga : Segala biaya yang timbul akibat dikeluarkannya Keputusan ini dibebankan kepada Anggaran DIPA BLU UIN Alauddin Makassar Tahun Anggaran 2019 sesuai dengan ketentuan dan peraturan yang berlaku;

Keempat : Keputusan ini mulai berlaku sejak tanggal ditetapkan dan apabila di kemudian hari terdapat kekeliruan/kesalahan di dalamnya akan diperbaiki sebagaimana mestinya;

Kelima : Keputusan ini disampaikan kepada masing-masing yang bersangkutan untuk dilaksanakan dengan penuh tanggung jawab.

Ditetapkan di : Gowa
Pada tanggal : 08 November 2019

Dekan,



Dr. H. Marjuni, S.Ag., M.Pd.I.
NIP 197810112005011006

**LAMPIRAN: KEPUTUSAN DEKAN FAKULTAS TARBIYAH DAN KEGURUAN UIN ALAUDDIN MAKASSAR
NOMOR: 3689 TAHUN 2019**

TENTANG

PANITIA UJIAN/DEWAN MUNAQISY SKRIPSI

A.n. Saudara/i **Lilis Apriani**, NIM **20500115068**;

Penanggung Jawab : Dr. H. Marjuni, M.Pd.I.

Ketua : Dr. H. Muh. Rapi, S.Ag., M.Pd.

Sekretaris : Mardhiah, S.Ag., M.Pd.

Munaqisy I : Dr. H. Ilyas Ismail, M.Pd., M.Si.

Munaqisy II : Wahyuni Ismail, M.Si., Ph.D.


Pembimbing I : Jamilah, S.Si., M.Si.

Pembimbing II : Syahriani, S.Pd., M.Pd.

Pelaksana : Sofyan, S.Pd.

Ditetapkan di : Gowa
Pada tanggal : 08 November 2019

Dekan,


Dr. H. Marjuni, S.Ag., M.Pd.I.
NIP 197810112005011006

UNIVERSITAS ISLAM NEGERI
ALAUDDIN
M A K A S S A R

BIOGRAFI PENULIS



Lilis apriani dilahirkan dimaddo, pada tanggal 10 april 1997. Anak pertama dari dua orang bersaudara hasil buah kasih dari pasangan Yomi setiawan dan Nurhaeda. Pendidikan Formal dimulai dari Sekolah Dasar di Sekolah madrasah (MI) ibtidaiyah Kabupaten baru dan lulus pada tahun 2009. Pada tahun yang sama, penulis melanjutkan pendidikan di Sekolah Menengah Pertama (SMP) Negeri 1 Tanete Rilau Kabupaten baru dan lulus pada tahun 2012, dan pada tahun yang sama pula penulis melanjutkan pendidikan di Sekolah Menengah Atas (SMA) Negeri 1 Tanete Rilau Kabupaten baru dan lulus pada tahun 2015. Kemudian penulis melanjutkan pendidikan di Universitas Islam Negeri (UIN) Alauddin Makassar kejenjang S1 pada Jurusan Pendidikan Biologi Fakultas Tarbiyah dan Keguruan dan sekarang sudah selesai.