

**PENGEMBANGAN LEMBAR KERJA PESERTA DIDIK (LKPD) BERBASIS
DISCOVERY LEARNING PADA MATERI SEL KELAS XI MIA MA GUPPI
BUNTU BARANA**



Skripsi

Diajukan untuk Memenuhi Salah Satu Syarat Meraih Gelar Sarjana Pendidikan
(S.Pd) Jurusan Pendidikan Biologi pada Fakultas Tarbiyah dan Keguruan UIN
Alauddin Makassar

Oleh:

NURFADHILAH UMAR

NIM: 20500115038

**JURUSAN PENDIDIKAN BIOLOGI
FAKULTAS TARBIYAH DAN KEGURUAN
UNIVERSITAS ISLAM NEGERI ALAUDDIN MAKASSAR**

2019

PERNYATAAN KEASLIAN SKRIPSI

Mahasiswa yang bertanda tangan dibawah ini:

Nama : Nurfadhilah Umar
NIM : 20500115038
Tempat/tanggal lahir : Tangru, 20 Desember 1996
Jurusan : Pendidikan Biologi
Alamat : Jl. H. M. Yasin Limpo No. 36, Samata Gowa
Judul : Pengembangan Lembar Kerja Peserta Didik (LKPD) Berbasis
Discovery Learning Pada Materi Sel Kelas XI MIA MA
GUPPI Buntu Barana.

menyatakan dengan sesungguhnya dan penuh kesadaran bahwa skripsi ini benar adalah hasil karya sendiri. Jika dikemudian hari terbukti bahwa ia merupakan duplikat, tiruan, plagiat, atau dibuat orang lain secara keseluruhan, maka skripsi dan gelar yang diperoleh karenanya batal demi hukum.

Samata, Oktober 2019

UNIVERSITAS ISLAM NEGERI

Penulis
ALAUDDIN
MAKASSAR

Nurfadhilah Umar

NIM: 20500115038

PERSETUJUAN PEMBIMBING

Skripsi yang berjudul: "**Pengembangan Lembar Kerja Peserta Didik (LKPD) Berbasis *Discovery Learning* Pada Materi Sel Kelas XI MIA MA GUPPI Buntu Barana**", yang disusun oleh saudara **Nurfadhilah Umar**, NIM: **20500115038**, Mahasiswa Jurusan Pendidikan Biologi pada Fakultas Tarbiyah dan Keguruan Universitas Islam Negeri (UIN) Alauddin Makassar, telah diperiksa dan dikoreksi secara seksama, memandang bahwa skripsi tersebut telah memenuhi syarat-syarat ilmiah dan dapat disetujui untuk diajukan ke seminar hasil.

Demikian persetujuan ini diberikan untuk diproses lebih lanjut.

Pembimbing I



Dr. H. Salahuddin, M. Ag
NIP.1969410 199503 1 001

Pembimbing II




Ainul Uyun Taufiq, S.P., S.Pd., M.Pd.
NIP.19850313 201503 2 005

UNIVERSITAS ISLAM NEGERI

ALAUDDIN
M A K A S S A R

Mengetahui,
Ketua Jurusan Pendidikan Biologi

M A K A S S A R



Dr. H. Muh. Rapi, M.Pd.
NIP. 19730302 200112 1 002

PERSETUJUAN PENGUJI

Penguji Ujian Hasil skripsi saudara **Nurfadhilah Umar, Nim 20500115038**, mahasiswa Jurusan Pendidikan Biologi, Fakultas Tarbiyah dan Keguruan UIN Alauddin Makassar, setelah dengan seksama meneliti dan mengoreksi skripsi yang bersangkutan dengan judul "**Pengembangan Lembar Kerja Peserta Didik (LKPD) Berbasis *Discovery Learning* Pada Materi Sel Kelas XI MIA MA GUPPI Buntu Barana**", memandang bahwa perbaikan skripsi tersebut telah memenuhi syarat-syarat ilmiah dan dapat disetujui untuk diajukan ke sidang *munaqasyah*.

Demikian persetujuan ini diberikan untuk diproses lebih lanjut.

Penguji I



Dr. Hj. St. Svamsudduha, M.Pd.
NIP.19681228 199303 2-003

Penguji II



Dr. H. Muh. Rapi, M.Pd.
NIP.19730302 200212 1-002

UNIVERSITAS ISLAM NEGERI
ALAUDDIN
M A K A S S A R

PENGESAHAN SKRIPSI

Skripsi yang berjudul "**Pengembangan Lembar Kerja Peserta Didik (LKPD) Berbasis *Discovery Learning* Pada Materi Sel Kelas XI MIA MA GUPPI Buntu Barana**" Yang disusun oleh saudari **Nurfadhilah Umar**, NIM: **20500115038**, Mahasiswa Jurusan Pendidikan Biologi Pada Fakultas Tarbiyah dan Keguruan UIN Alauddin Makassar, telah diuji dan dipertahankan dalam sidang *Munaqasyah* yang diselenggarakan pada hari **Jum'at 08 November 2019 M**, bertepatan dengan **11 Rabiul Awal 1441 H** dan dinyatakan telah dapat menerima sebagai salah satu syarat untuk mendapatkan gelar Sarjana Pendidikan (S.Pd) dengan beberapa perbaikan.


Samata, 08 November 2019
11 Rabiul Awal 1441 H

DEWAN PENGUJI

(Sesuai SK Dekan N0 3291 Tertanggal 30 Oktober 2019)

Ketua	: Nursalam, S.Pd, M.Si	
Sekretaris	: Mardhiah S.Ag, M.Pd	
Munaqisy I	: Dr. Hj. St. Syamsudduha, M.Pd	
Munaqisy II	: Dr. H. Muh. Rapi, M.Pd	
Pembimbing I	: Dr. H. Salahuddin, M.Ag	
Pembimbing II	: Anwarudin, S.Pd, M.Pd	

Mengetahui
Dekan Fakultas Tarbiyah dan Keguruan
UIN Alauddin Makassar


Dr. H. A. Marjuni, M.Pd.I.
Nip. 19781011 200501 1 006

KATA PENGANTAR



Tiada sepatah kata pun yang indah dan sepantasnya diucapkan selain hanya pujian dan rasa terima kasih kepada Allah swt. Sang Pemilik cinta dan kasih sayang. Pernyataan rasa syukur kepada Sang Khalik atas hidayah-Nya yang diberikan dalam mewujudkan karya ini tidak dapat penulis lukiskan dengan kalimat apapun kecuali dengan hanya menyadari betapa kecilnya diri ini di hadapan-Nya.

Salawat dan salam semoga menjadi hadiah terindah bagi baginda Rasulullah saw. yang telah menjadi pelita dalam gelapnya kejahiliah dunia, yang telah menjadi petunjuk di saat manusia terlena dengan kenikmatan sesaat. Penulis menyadari bahwa banyak kekurangan yang terdapat dalam skripsi ini, maka penulis bersikap positif dalam menerima saran maupun kritikan yang sifatnya membangun.

Penulisan ini dapat dilakukan dengan baik berkat adanya partisipasi, bantuan, dan bimbingan dari berbagai pihak. Untuk itu melalui lembaran ini penulis menyampaikan terima kasih yang tulus dan sebesar-besarnya kepada kedua orang tua tercinta, ayahanda **Umar Alimran, S.Pd.** dan ibunda **Dra. Hj. Sumiati** serta seluruh keluarga yang telah memberikan perhatian dan pengorbanan serta keikhlasan doa demi kesuksesan penulis, selain itu tidak lupa penulis mengucapkan terima kasih kepada:

1. Prof. H. Hamdan Juhannis.,MA.,P.hD Selaku Rektor UIN Alauddin Makassar,
Prof. Dr. Mardan, M. Ag. selaku Wakil Rektor I, Dr. Wahyuddin Naro, M. Pd.

selaku Wakil Rektor II, Prof. Dr. Darusalam Syamsuddin, M. Ag. selaku Wakil Rektor III, Dr. Kamaluddin Abu Nawas, M. Ag. selaku Wakil Rektor IV, atas segala pelayanan dan bantuan yang diberikan selama berada di kampus peradaban ini.

2. Dr. H. Marjuni, M.Ag. Selaku Dekan Fakultas Tarbiyah dan Keguruan, Dr. M. Sabir U, M.Ag. selaku Wakil Dekan Bidang Akademik, Dr. M. Rusdi, M. Ag. selaku Wakil Dekan Bidang Administrasi umum, Dr. H. Ilyas Ismail, M.Pd., M. Si. selaku Wakil Dekan Bidang Kemahasiswaan, beserta seluruh stafnya atas segala fasilitas yang diberikan dan senantiasa memberikan dorongan, bimbingan, dan nasehat kepada penulis.
3. Dr. H. Muh. Rapi, M. Pd. dan Ainul Uyuni Taufik, S.P., S.Pd., M.Pd. selaku ketua dan sekretaris Jurusan Pendidikan Biologi, karena izin, pelayanan, kesempatan, fasilitas, dukungan serta motivasi yang diberikan kepada penulis sehingga skripsi ini dapat terselesaikan.
4. Dr. H. Salahuddin, M. Ag Selaku Pembimbing I dan Ainul Uyuni Taufiq, S.P., S. Pd., M. Pd. selaku Pembimbing II yang telah meluangkan begitu banyak waktu dan dengan sabar membimbing serta selalu memberikan ide-ide sehingga penulis dapat menyelesaikan skripsi ini.
5. Dr. Hj. St. Syamsudduha, M. Pd. selaku Penguji I dan Dr. H. Muh. Rapi, M. Pd. selaku Penguji II yang telah memberikan begitu banyak arahan dalam penyelesaian skripsi ini.
6. Jamilah, S. Si., M. Si. selaku Validator I dan Hamansah, S. Pd., M. Pd. selaku Validator II yang telah memberikan begitu banyak arahan dan ide-ide sehingga produk yang dikembangkan dapat terselesaikan.

7. Para Dosen dan Staf Jurusan Pendidikan Biologi UIN Alauddin Makassar yang telah memberikan begitu banyak bantuan dan bekal ilmu pengetahuan kepada penulis selama masa perkuliahan.
8. Kepala Sekolah MA GUPPI Buntu Barana Bapak Drs. Nasrum Rombe, M.Pd. yang telah memberikan izin untuk melaksanakan penelitian di sekolah tersebut dan Ibu Irwana, S. Pt., S. Pd. selaku guru mata pelajaran Biologi serta adik-adik kelas XI MIA I yang telah bersedia menjadi subjek penelitian dan membantu proses keterlaksanaan selama penelitian.
9. Teman-teman seperjuangan Pendidikan Biologi angkatan 2015 (ORGAN15ME) yang selalu siap sedia menjadi CCTV jurusan.
10. Kedua Sahabatku Rihlaeni Duha A. Baso dan Nurwahidah yang selalu memberikan semangat, motivasi, serta dorongan dalam penyelesaian skripsi. Terima kasih sudah menjadi orang yang selalu ada setiap penulis membutuhkan bantuan.
11. Kakanda Muh. Putra Prasetyo, S. Pd., S. S., M. Pd. dan Kakanda Winda Arianti, S. Pd. yang tidak pernah lelah dan bosan menjawab setiap pertanyaan-pertanyaan dari penulis. Terima kasih untuk segala bantuan yang telah diberikan kak. Semoga Allah membalas segala kebaikan yang telah diberikan.
12. Rekan-rekan Bisquad ku Reski Amalia, Ermawati, Nur Baya, Harlinah Fitriama, Evi Lestari, Febrianti, Fitri Mulya wahyuni, Firawati, Nur Hikmah, Rizka Awaliah, Nurfaizah, Fitriyani, Nur Qalbi, Rahmawati, Riswati, Agustina, Nurwahidah, Nirwana Amiruddin, Rihlaeni Duha A. Baso, Putri Nadiatillah, Ariyanti dan Andi Sri Rahayu yang selalu tanggap dalam memberikan begitu banyak bantuan. Semoga kesuksesan selalu menyertai kalian.

13. Teman-teman KKN Desa Anrang, Kec. Rilau Ale, Kab. Bulukumba Muh. Iqbal Muthalib, Sudirman hamzah, Abd. Halik, Firda Rahmayanti, Nur Cholifatul Aeni, S. E, Nur Indah Surahmi, S. Si, Rai Rahmayani, Senja Vera Wahyuni dan Farichatun Ni'ami yang selalu memberikan semangat, bantuan serta motivasi dalam penyelesaian skripsi.

Demikian ucapan terima kasih penulis sampaikan kepada semua pihak yang telah memberikan bantuan. Tiada sesuatu yang bisa penulis berikan kecuali apa yang kila lakukan selama ini bernilai ibadah disisi Allah SWT. serta semoga skripsi ini bermanfaat bagi semua orang khususnya bagi penulis sendiri. Akhirnya, semoga Allah swt. berkenaan menerima amal bakti yang diabdikan oleh kita semua.

Samata, September 2019

Penulis

Nurfadhilah Umar

NIM: 20500115038

DAFTAR ISI

HALAMAN JUDUL	i
PERNYATAAN KEASLIAN SKRIPSI	ii
PERSETUJUAN PEMBIMBING	iii
PERSETUJUAN PENGUJI	iv
KATA PENGANTAR	v
DAFTAR ISI	ix
DAFTAR TABEL	xi
DAFTAR GAMBAR	xii
DAFTAR LAMPIRAN	xiii
ABSTRAK	xiv
BAB I PENDAHULUAN	1
A. Latar Belakang.....	1
B. Fokus Penelitian dan Deskripsi Produk.....	5
C. Rumusan Masalah.....	7
D. Kajian Pustaka.....	7
E. Tujuan Penelitian dan Kegunaan Penelitian.....	13
BAB II TINJAUAN TEORETIS	16
A. Penelitian Pengembangan.....	16
B. Model-model Pengembangan.....	17
C. Lembar Kerja Peserta Didik (LKPD).....	22
D. Discovery Learning.....	26
E. Materi yang terdapat didalam LKPD.....	31
F. Sel.....	33
BAB III METODOLOGI PENELITIAN	38
A. Jenis Penelitian.....	38
B. Lokasi penelitian dan Subjek penelitian.....	38

C. Model Pengembangan Produk.....	38
D. Alur Penelitian.....	41
E. Teknik pengumpulan data.....	44
F. Instrumen Penelitian.....	44
G. Teknik Analisis Data.....	46
BAB IV HASIL DAN PEMBAHASAN.....	50
A. Hasil Penelitian.....	50
b. Tahap Perancangan (Design).....	57
c. Tahap Pengembangan (Develop).....	60
BAB V PENUTUP.....	93
A. Kesimpulan.....	93
B. Implikasi.....	94
DAFTAR PUSTAKA.....	95
LAMPIRAN.....	96

DAFTAR TABEL

Tabel 3.1.	Kriteria Kevalidan.....	47
Tabel 3.2.	Kriteria Penilaian Respon.....	48
Tabel 3.3.	Skala Kategorisasi hasil Belajar	49
Tabel 4.1.	Indikator Pencapaian Kompetensi dan Tujuan Pembelajaran..	55
Tabel 4.2.	Nama-Nama Validator	62
Tabel 4.3.	Saran dan Masukan yang diberikan Validator.....	63
Tabel 4.4.	Perbandingan hasil <i>Prototype</i> I dan <i>Prototype</i> II	64
Tabel 4.5.	Hasil Penilaian Validator Terhadap LKPD	71
Tabel 4.6.	Rata-Rata hasil Penilaian Validator.....	73
Tabel 4.7.	Hasil Penilaian Validator Terhadap Angket Peserta Didik	74
Tabel 4.8.	Hasil Penilaian Validator Angket Respon Guru.....	75
Tabel 4.9.	Deskripsi Hasil Validasi Angket Respon Peserta Didik.....	76
Tabel 4.10.	Deskripsi Hasil Validasi Angket Respon Guru	76
Tabel 4.11.	Hasil Penilaian Validator Terhadap THB.....	77
Tabel 4.12.	Deskripsi Hasil Validasi THB	78
Tabel 4.13.	Hasil Respon Peserta Didik dan Respon Guru	79
Tabel 4.14.	Persentase Ketuntasan Hasil Belajar	80

DAFTAR GAMBAR

Gambar 2.1. Bagan Model Pengembangan 4-D.....	21
Gambar 3.1. Diagram Alur Penelitian.....	43
Gambar 4.1. Desain Cover Depan LKPD	61
Gambar 4.2. Desain Cover Belakang LKPD.....	61



DAFTAR LAMPIRAN

SAMPUL

LAMPIRAN A

A.1. Analisis Hasil Validasi LKPD Berbasis <i>Discovery Learning</i>	99
A.2. Analisis Angket Respon Peserta Didik.....	102
A.3. Analisis Angket Respon Guru.....	104
A.4. Analisis Tes Hasil Belajar	106

LAMPIRAN B

B.1. Produk LKPD Berbasis <i>Discovery Learning</i>	108
B.1.1 Lembar Validasi	108
B.2. Angket Respon Peserta Didik.....	112
B.2.1. Lembar Validasi	112
B.2.2. Angket Respon Peserta Didik.....	115
B.3. Angket Respon Guru.....	116
B.3.1. Lembar Validasi	116
B.3.2. Angket Respon Guru	119
B.4. Tes Hasil Belajar.....	122
B.4.1. Lembar Validasi	122
B.4.2. Soal Tes Hasil Belajar	125

LAMPIRAN C

C.1. LKPD Berbasis <i>Discovery Learning</i>	132
C.2. Dokumentasi	183

ABSTRAK

Nama : Nurfadhilah Umar
NIM : 20500115038
Judul Penelitian : “Pengembangan Lembar Kerja Peserta didik (LKPD) Berbasis *Discovery Learning* Pada Materi Sel Kelas XI MIA MA GUPPI Buntu Barana”.

Lembar Kerja Peserta Didik (LKPD) merupakan lembaran-lembaran berisi tugas yang harus dikerjakan oleh peserta didik. LKPD biasanya berisi petunjuk dan langkah-langkah untuk menyelesaikan suatu tugas berupa teori maupun praktik. Penelitian ini bertujuan untuk mengembangkan Lembar Kerja Peserta Didik (LKPD) Berbasis *Discovery Learning* serta untuk mengetahui tingkat kevalidan, kepraktisan dan keefektifan LKPD yang dikembangkan.

Penelitian ini merupakan penelitian pengembangan (*Research and Development*) untuk menghasilkan produk berupa LKPD berbasis *Discovery Learning* materi sel, sebagai pendukung proses pembelajaran.

Penelitian dan Pengembangan ini mengacu pada model pengembangan 4-D, yang meliputi empat tahap yaitu *define* (pendefinisian), *design* (perancangan), *develop* (pengembangan) dan *disseminate* (penyebaran). Subjek penelitian adalah peserta didik kelas XI MIA MA GUPPI Buntu Barana yang berjumlah 18 orang. Instrumen penelitian berupa lembar validasi untuk mendapatkan data kevalidan produk, angket respon peserta didik dan angket respon guru untuk mendapatkan data kepraktisan produk dan tes hasil belajar untuk mendapatkan data keefektifan produk yang dikembangkan.

Berdasarkan hasil penilaian validator, tingkat kevalidan LKPD berbasis *Discovery Learning* materi sel berada pada kategori sangat valid dengan nilai rata-rata 3,69 ($3,5 \leq V \leq 4$). Berdasarkan hasil penilaian respon peserta didik dan respon guru, tingkat kepraktisan LKPD berbasis *Discovery Learning* berada pada kategori praktis nilai rata-rata 3,47 ($2,6 \leq Xi \leq 3,5$). Berdasarkan hasil tes belajar peserta didik tingkat keefektifan LKPD berbasis *Discovery Learning* berada pada kategori sangat efektif yaitu 84% dengan jumlah peserta didik yang tuntas adalah 15 orang, sedangkan yang tidak tuntas sebanyak 3 orang. Hal ini mengindikasikan bahwa LKPD yang dikembangkan efektif untuk digunakan pada materi sel.

Implikasi penelitian ini yaitu produk LK PD berbasis *Discovery Learning* sebaiknya digunakan pada daerah yang memiliki jaringan internet yang baik, pada sekolah yang memiliki sarana alat-alat laboratorium yang lengkap dan pada siswa usia 15-16 tahun.

Kata kunci: Penelitian Pengembangan, LKPD, Discovery Learning.

BAB I

PENDAHULUAN

A. Latar Belakang

Pendidikan merupakan salah satu kebutuhan pokok dalam kehidupan manusia yang memikirkan bagaimana menjalani kehidupan ini untuk mempertahankan hidup manusia yang mengemban tugas dari Sang Kholiq untuk beribadah. Pendidikan merupakan upaya terorganisir yang memiliki makna bahwa pendidikan harus dilakukan oleh usaha sadar manusia dengan dasar dan tujuan jelas, ada tahapannya dan ada komitmen bersama di dalam proses pendidikan. Berencana mengandung arti, pendidikan harus direncanakan sebelumnya dengan suatu proses perhitungan yang matang dan berbagai sistem pendukung yang dipersiapkan.¹

Sistem Pendidikan Nasional di Indonesia tertuang dalam Undang-Undang No.20 tahun 2003 tentang sistem Pendidikan Nasional yang menyebutkan bahwa:

“Pendidikan adalah usaha sadar dan terencana untuk mewujudkan suasana belajar dan proses pembelajaran agar peserta didik secara aktif mengembangkan potensi dirinya untuk memiliki kekuatan spiritual keagamaan, pengendalian diri, kepribadian, kecerdasan, akhlak mulia serta keterampilan yang diperlukan oleh dirinya, masyarakat, bangsa dan Negara.”²

Berdasarkan penjelasan di atas, dapat disimpulkan bahwa pendidikan merupakan proses yang didalamnya terdapat berbagai macam kegiatan yang cocok bagi individu untuk kehidupan sosialnya. Pendidikan juga harus dilaksanakan secara

¹Sofan Amri dan Lif Khoiru Ahmadi, *Konstruksi Pengembangan Pembelajaran*, (Cet.I;Jakarta:Prestasi Pustaka Publisher, 2010), h. 5.

²Undang-undang Nomor 20 Tahun 2003 tentang Sistem Pendidikan Nasional. (Jakarta: Departemen Pendidikan Nasional, 2003).

sadar dan proses pembelajarannya harus direncanakan terlebih dahulu sehingga yang dikerjakan oleh pendidik dan peserta didik dapat dikatakan sebagai suatu pembelajaran.

Pendidikan dalam Islam bertujuan untuk membentuk manusia seutuhnya (insan kamil) yang berpegang teguh dalam rambu-rambu Islam. Konsep pendidikan dalam Islam telah dijelaskan oleh Allah *subhanahu wata'ala* dimana Allah *subhanahu wata'ala* telah berjanji untuk mengangkat derajat orang-orang yang beriman dan memiliki ilmu pengetahuan, sebagaimana dalam firman-Nya dalam Q.S. Al-Mujadilah/58: 11.

يَأَيُّهَا الَّذِينَ ءَامَنُوا إِذَا قِيلَ لَكُمْ تَفَسَّحُوا فِي الْمَجَالِسِ فَافْسَحُوا يَفْسَحِ اللَّهُ لَكُمْ وَإِذَا قِيلَ أَنْشُرُوا فَانْشُرُوا يَرْفَعِ اللَّهُ الَّذِينَ ءَامَنُوا مِنْكُمْ وَالَّذِينَ أُوتُوا الْعِلْمَ دَرَجَاتٍ وَاللَّهُ بِمَا تَعْمَلُونَ خَبِيرٌ

Terjemahnya:

“Wahai orang-orang yang beriman! Apabila dikatakan kepadamu, “Berilah kelapangan di dalam majelis-majelis,” maka lapangkanlah, niscaya Allah akan memberi kelapangan untukmu. Dan apabila dikatakan, “Berdirilah kamu”, maka berdirilah, niscaya Allah akan mengangkat (derajat) orang-orang yang beriman diantaramu dan orang-orang yang diberi ilmu beberapa derajat. Dan Allah Mahateliti apa yang kamu kerjakan.”³

Berdasarkan Ayat tersebut dapat disimpulkan bahwa Allah akan mengangkat derajat orang-orang yang memiliki ilmu pengetahuan. Orang-orang yang memiliki ilmu pengetahuan disini tentunya dapat diraih melalui jalan pendidikan yang layak serta berkesinambungan.

Perubahan kurikulum tingkat satuan Pendidikan (KTSP) menjadi kurikulum 2013 menuntut siswa untuk lebih aktif dalam kegiatan belajar mengajar. Selain itu guru juga dituntut untuk memiliki bahan ajar yang inovatif, yang sesuai dengan kurikulum.

³Departemen Agama RI, *Al-Qur'an dan Terjemahnya* (Bandung :Jumanatul Ali-ART (J-ART), 2010), h. 11.

Pada pelaksanaan kurikulum 2013, bahan ajar yang inovatif merupakan salah satu hal yang penting dalam kegiatan pembelajaran. Namun fenomena yang terjadi di lapangan adalah banyak bahan ajar yang digunakan dalam pembelajaran tidak inovatif dan tidak sesuai digunakan di dalam kurikulum 2013. Pembelajaran dalam kurikulum 2013 menggunakan pendekatan saintifik atau pendekatan berbasis proses keilmuan. Selain itu proses pembelajaran dirancang dengan berpusat pada peserta didik untuk mendorong motivasi, minat, kreativitas, inisiatif, inspirasi, kemandirian dan semangat belajar dan menggunakan pendekatan saintifik meliputi mengamati, menanya, menyimpulkan informasi, menalar atau mengasosiasi dan mengkomunikasikan. Hal ini mengakibatkan guru akan dituntut kreatifitasnya untuk mampu menyusun perangkat pembelajaran yang inovatif, variatif, menarik, kontekstual dan sesuai dengan tingkat kebutuhan peserta didik.⁴

Biologi merupakan ilmu yang mempelajari tentang makhluk hidup. Biologi erat kaitannya dengan segala peristiwa dan kejadian di alam sekitar. Dalam pembelajaran biologi kita mendapatkan banyak teori-teori yang membutuhkan penghapalan agar dapat dimengerti. Untuk menunjang proses pembelajaran Biologi untuk mencapai tujuan pembelajaran maka diperlukan alat bantu pengajaran. Salah satu alat bantu pengajaran yang dapat kita gunakan adalah Lembar Kerja Peserta Didik (LKPD).

LKPD atau biasa juga disebut LKS mempunyai empat fungsi, yaitu: pertama, LKPD sebagai bahan ajar yang bisa meminimalkan peran pendidik namun lebih mengaktifkan siswa. Kedua, LKPD sebagai bahan ajar yang mempermudah siswa untuk memahami materi yang diberikan. Ketiga, LKPD sebagai bahan ajar yang

⁴ Sri Febriani Masdi, “*Pengembangan LKPD Biologi Pada Materi Ekosistem Sebagai Media Pembelajaran Pada Kelas X Ma Madani Alauddin Pao-Pao*”, (Skripsi Sarjana; Fakultas Tarbiyah dan Keguruan Universitas Islam Negeri Makassar, Makassar).

ringkas dan kaya tugas untuk berlatih. Dan keempat, LKPD memudahkan pelaksanaan pengajaran kepada siswa.⁵

LKPD berbasis *Discovery Learning* yang dikembangkan berasal dari penelitian sebelumnya yakni Sri Febriani Masdi 2018 sebuah skripsi dengan judul penelitian “Pengembangan LKPD Biologi Pada Materi Ekosistem Sebagai Media Pembelajaran Pada Kelas X MA Madani Alauddin Pao-Pao”. Perbedaan penelitian terdahulu dengan penelitian ini adalah LKPD pada penelitian terdahulu fokus pengembangannya adalah pada aspek pengintegrasian antara materi dengan Islam serta berfokus pada materi ekosistem, sedangkan pada penelitian ini LKPD yang dikembangkan fokus pengembangannya pada aspek berbasis *Discovery Learning* yang terdiri dari beberapa tahapan yaitu stimulasi, identifikasi masalah, pengumpulan data, pengolahan data, verifikasi dan generalisasi.

Hasil observasi awal dan wawancara tidak terstruktur yang telah peneliti lakukan di sekolah MA GUPPI Buntu Barana dengan salah seorang guru Biologi yang menyatakan bahwa dalam proses belajar mengajar biologi selama ini masih kurang mengaktifkan peserta didik dalam pembelajaran artinya sebagian besar proses pembelajaran lebih berpusat ke guru. Berdasarkan piramida pengalaman belajar yang dikemukakan oleh Edgar Dale pembelajaran tersebut masih termasuk kategori pembelajaran pasif dikarenakan kegiatan yang dilakukan berupa membaca, mendengarkan dan melihat secara langsung belum memberikan kontribusi yang besar terhadap pemahaman dan daya ingat terhadap materi. Hal ini dapat menimbulkan rasa bosan pada peserta didik yang dapat memicu hilangnya konsentrasi peserta didik dalam menerima materi. Selain itu, LKPD yang digunakan dalam proses belajar mengajar

⁵Andi Prastowo, *Pengembangan Bahan Ajar Tematik Tujauan Teoretis dan Praktik*, (Cet.II;Jakarta: Kencana, 2016), h. 440.

selama ini masih kurang mengaktifkan peserta didik dalam pembelajaran dan hanya berfokus menyelesaikan soal-soal yang ada pada lembar kerja tersebut tanpa ada kegiatan awal untuk mengidentifikasi masalah terlebih dahulu, sedangkan mata pelajaran biologi bukan hanya sekumpulan konsep tentang fenomena alam yang ada disekitar manusia akan tetapi butuh pemberian pengalaman belajar langsung dalam proses pembelajarannya.

Oleh karena itu, berdasarkan uraian di atas peneliti berinisiatif mengangkat sebuah penelitian yang berjudul ***“Pengembangan Lembar Kerja Peserta Didik (LKPD) Berbasis Discovery Learning Pada Materi Sel Kelas XI MIA MA GUPPI Buntu Barana”***.

B. Fokus Penelitian dan Deskripsi Produk

Untuk menghindari persepsi yang keliru terhadap judul penelitian ini serta memperjelas konsep penelitian, maka peneliti perlu memberikan gambaran dan pemahaman mengenai istilah yang digunakan dalam judul ini dan konsep pengembangan secara jelas.

1. Penelitian dan Pengembangan (*Research and Development*)

Penelitian dan Pengembangan (*Research and Development*) merupakan suatu usaha dalam mengembangkan suatu produk tertentu. Penelitian ini menggunakan model pengembangan 4D, dimana model ini terdiri dari 4 tahap yaitu *define* (pendefinisian), *design* (perancangan), *develop* (pengembangan) dan *disseminate* (penyebaran).

2. Lembar Kerja Peserta Didik (LKPD) berbasis *Discovery Learning*

Lembar kerja peserta didik (LKPD) adalah suatu perangkat pembelajaran berupa lembaran-lembaran yang berisi tugas yang harus diselesaikan oleh peserta didik

yang disertai oleh petunjuk dan langkah-langkah pengerjaan dalam menyelesaikan tugas baik berupa teori maupun praktik.

Discovery Learning adalah proses mental dimana siswa mampu mengasimilasikan suatu konsep. Tahapan pembelajaran menggunakan model *Discovery Learning* sesuai lampiran Permendikbud No.59 Tahun 2014 tentang model-model pembelajaran, terdiri dari: Stimulasi, Identifikasi masalah, Pengumpulan data, Pengolahan data, Verifikasi dan generalisasi.

Lembar Kerja Peserta Didik (LKPD) berbasis *Discovery Learning* Merupakan sekumpulan kegiatan mendasar yang dilakukan oleh peserta didik yang berupa suatu produk untuk belajar mencari dan menemukan sendiri makna pembelajaran melalui tahapan pada model *Discovery Learning* yaitu Stimulasi, Identifikasi masalah, pengumpulan data, pengolahan data, verifikasi dan generalisasi.

Spesifikasi produk yang dikembangkan adalah: LKPD berbentuk media cetak dan berisi materi Sel, LKPD terdiri dari 4 pertemuan, dan LKPD terdiri dari Cover LKPD, Kompetensi dasar, indikator pencapaian kompetensi, tujuan pembelajaran, petunjuk penggunaan, kegiatan 1 yang berisikan kegiatan pembelajaran yang sesuai dengan tahapan *Discovery Learning* serta kegiatan 2 yang berisi soal-soal terkait materi yang telah dipelajari. Adapun batasan LKPD dikatakan valid apabila sudah mencapai kategori valid pada interval $2,5 \leq V < 3,5$, dikatakan praktis apabila sudah mencapai kategori positif pada interval $2,6 \leq Xi \leq 3,5$, dan dikatakan efektif apabila sudah mencapai kategori efektif pada interval $60 < p \leq 80$.

C. *Rumusan Masalah*

Berdasarkan latar belakang di atas, maka penulis merumuskan beberapa masalah yang dianggap perlu untuk dikaji lebih lanjut, sebagai berikut:

1. Bagaimana mengembangkan LKPD berbasis *Discovery Learning* pada materi sel di kelas XI MIA MA GUPPI Buntu Barana ?
2. Bagaimana tingkat kevalidan LKPD berbasis *Discovery Learning* pada materi sel di kelas XI MIA MA GUPPI Buntu Barana?
3. Bagaimana tingkat kepraktisan LKPD berbasis *Discovery Learning* pada materi sel di kelas XI MIA MA GUPPI Buntu Barana?
4. Bagaimana tingkat keefektivan LKPD berbasis *Discovery Learning* pada materi sel di kelas XI MIA MA GUPPI Buntu Barana?

D. *Kajian Pustaka*

Hasil penelitian yang disajikan di bawah ini adalah penelitian yang relevan untuk mendukung penelitian ini. Adapun penelitian terdahulu yang disajikan yaitu:

1. Agung Munandar dengan judul penelitian “Pengembangan Lembar Kegiatan Peserta Didik (LKPD) berbasis *Discovery Learning* untuk meningkatkan kemampuan memprediksi, mengukur dan mengkomunikasikan pada peserta didik kelas x SMAN 11 Purworejo tahun pelajaran 2015/2016”. Jenis penelitian yang digunakan adalah penelitian pengembangan (R&D) dengan model ADDIE (*Analysis-Design-Develop-Implement-Evaluate*). Hasil penelitian menunjukkan: 1.) LKPD berbasis *Discovery Learning* baik dan layak digunakan untuk kemampuan memprediksi, mengukur dan

mengkomunikasikan dengan nilai 72,69% berkategori tinggi karena $70\% \leq x < 80\%$.⁶

2. Ayuda Pangestika dengan judul penelitian “Pengembangan LKS berbasis model *Discovery Learning* pada materi penurunan tekanan uap dan kenaikan titik didih larutan”. Penelitian ini menggunakan metode penelitian dan pengembangan (*Research and Development*) yang memiliki langkah-langkah 1) Potensi dan masalah. 2) Mengumpulkan informasi. 3) Desain Produk. 4) Validasi Desain. 5) Perbaikan Desain. 6) Uji coba produk. 7) Revisi Produk. 8) Uji coba pemakaian. 9) Revisi Produk. 10) Pproduksi massal. Hasil penelitian menunjukkan bahwa: LKS pada materi penurunan tekanan uap dan kenaikan titik didih larutan berbasis model *Discovery learning* memiliki validitas yang sangat tinggi berdasarkan hasil penilaian aspek keterbacaan, konstruksi dan kesesuaian isi sehingga layak digunakan dalam proses pembelajaran di sekolah. Hal ini dibuktikan dengan hasil penilaian dari validator pada aspek keterbacaan dengan kategori “sangat tinggi”, aspek konstruksi dengan kategori “sangat tinggi” dan aspek kesesuaian isi dengan kategori “sangat tinggi”.⁷
3. Wahyu Nur Alamsah dengan judul penelitian “Pengembangan Lembar Kerja Siswa (LKS) Berbasis *Discovery Learning* Untuk Meningkatkan *Life Skill* Siswa SMA Pada Pokok Bahasan Suhu dan Kalor”. Penelitian ini merupakan jenis penelitian R&D yang merupakan suatu proses atau langkah-langkah untuk

⁶Agung Munandar. 2016. “*Pengembangan Lembar Kegiatan Peserta Didik (LKPD) Berbasis Discovery Learning Untuk Meningkatkan Kemampuan Memprediksi, Mengukur dan Mengkomunikasikan Pada Peserta Didik Kelas X SMAN 11 Purworejo Tahun Pelajaran 2015/2016* (Skripsi Sarjana, Fakultas Keguruan dan Ilmu Pendidikan Universitas Muhammadiyah Purworejo, Purworejo).

⁷Ayuda Pangestika. 2016. “*Pengembangan LKS Berbasis Model Discovery Learning Pada Materi Penurunan Tekanan Uap dan Kenaikan Titik Didih Larutan* (Skripsi sarjana, Fakultas Keguruan dan Ilmu Pendidikan Universitas Lampung, Bandar Lampung).

mengembangkan suatu produk baru atau menyempurnakan produk yang telah ada yang dapat dipertanggungjawabkan. Hasil penelitian menunjukkan bahwa Lembar Kerja Siswa (LKS) berbasis *Discovery Learning* pada Pokok bahasan Suhu dan Kalor: (i) kategori sangat valid dengan nilai validasi materi 4,93 dan validasi isi 4,95, (ii) kategori praktis dengan skor 83,45%, (iii) kategori efektif karena aktivitas siswa kategori baik dengan nilai 3,43, respon siswa positif, dan hasil belajar siswa mencapai ketuntasan secara klasikal dengan nilai 96,3% dan (iv) dapat meningkatkan life skill siswa dengan kategori sedang.⁸

4. Ika Nurul Sannah, Nina Kadaritna dan Lisa Tania dengan judul penelitian “Pengembangan LKS Dengan Model *Discovery Learning* Pada Materi Teori Atom Bohr”. Penelitian ini bertujuan untuk mendeskripsikan kevalidan, kepraktisan, dan keefektifan lembar kerja siswa dengan model *Discovery Learning* pada materi teori atom Bohr yang dikembangkan. Penelitian ini dilakukan dengan menggunakan metode penelitian dan pengembangan (R&D) sampai pada tahap revisi setelah uji coba terbatas. Hasil penelitian ini menunjukkan bahwa LKS yang dikembangkan telah valid dan layak digunakan dalam pembelajaran di sekolah yang ditunjukkan oleh rata-rata hasil penilaian dari ketiga validator dengan kategori sangat tinggi. LKS yang dikembangkan dapat dikatakan praktis yang ditunjukkan dengan hasil penilaian observer terhadap keterlaksanaan LKS dalam pembelajaran yang hasilnya dapat dikategorikan sangat tinggi, rata-rata hasil penilaian guru dan siswa yang hasilnya dapat dikategorikan sangat tinggi dan hasil jawaban angket respon

⁸Wahyu Nur Alamsah, 2016. “*Pengembangan Lembar Kerja Siswa (LKS) Berbasis Discovery Learning Untuk Meningkatkan Life Skill Siswa SMA Pada Pokok Bahasan Suhu dan Kalor* (Skripsi Sarjana, Fakultas Matematika dan Ilmu Pengetahuan Alam Universitas Negeri Semarang, Semarang).

siswa yang menyatakan respon positif dan LKS dinyatakan efektif ditunjukkan dengan hasil belajar dengan ketuntasan klasikal sebesar 87,1% pada saat uji coba keterlaksanaan erhadap siswa kelas X MIA 4 SMA Negeri 1 Kalianda Tahun pelajaran 2014/2015.⁹

5. Rena Liansari, Hadi Suwono dan Amy Tenzer dengan judul penelitian “Pengembangan Lembar Kerja Siswa Berbasis *Discovery Learning* Berbantuan Kartu Pintar Untuk Pembelajaran Biologi Materi Sistem Reproduksi Manusia Kelas XI SMA NEGERI 6 MALANG”. Penelitian bertujuan untuk mengembangkan dan menguji kelayakan, kepraktisan, dan keefektivan LKS berbasis *Discovery Learning* dan kartu pintar materi Sistem Reproduksi Manusia kelas XI SMA. Validitas LKS dan kartu pintar oleh ahli materi, ahli media dan ahli praktisi lapangan masing-masing 100%, 83,3%, 76,4%, 100%, 80,5%, dan 77,7%. Hal tersebut menunjukkan produk sudah valid. Uji kepraktisan dengan rata-rata jawaban positif LKS dan kartu pintar masing-masing 87,6% dan 92,52% menunjukkan bahwa LKS dan kartu pintar praktis digunakan. Produk dinilai efektif karena hasil belajar siswa aspek pengetahuan, sikap dan keterampilan masing-masing adalah 2,79, 3,41 dan 3,43 lebih besar SKM 2,67.¹⁰
6. Sri Febriani Masdi dengan judul penelitian “Pengembangan LKPD Biologi Pada Materi Ekosistem Sebagai Media Pembelajaran Pada Kelas X MA Madani

⁹Ika Nurul Sannah, Nina kadaritna dan Lisa tania, “*Pengembangan LKS Dengan Model Discovery Learning Pada Materi Teori Atom Bohr*”, *Skripsi* (Lampung: Fak. Keguruan dan Ilmu Pendidikan Universitas lampung, 2012).

¹⁰Rena Liansari, Hadi Suwono dan Amy Tenzer, “*Pengembangan Lembar Kerja Siswa Berbasis Discovery Learning Berbantuan Kartu Pintar Untuk Pembelajaran Biologi Materi Sistem Reproduksi Manusia Kelas XI SMA Negeri 6 Malang*”, *Skripsi* (Malang: Fak. Keguruan dan Ilmu Pendidikan Universitas Negeri Malang, 2014).

Alauddin Pao-Pao”. Hasil penelitian ini menunjukkan bahwa LKPD pada materi ekosistem yang dikembangkan berada pada kategori sangat valid dengan rata-rata kevalidan 3,72, LKPD pada materi ekosistem yang dikembangkan memperoleh respon positif dari peserta didik dengan rata-rata 2,95 dan LKPD pada materi ekosistem yang dikembangkan berada pada kategori sangat efektif dengan persentase ketuntasan belajar peserta didik sebesar 92%.¹¹

Penelitian terdahulu tersebut berbeda dengan penelitian yang dilakukan kali ini.

Adapun perbedaannya adalah:

1. Penelitian yang dilakukan oleh Agung Munandar dengan judul penelitian “Pengembangan Lembar Kegiatan Peserta Didik (LKPD) berbasis *Discovery learning* untuk meningkatkan kemampuan memprediksi, mengukur dan mengkomunikasikan pada peserta didik kelas X SMAN 11 Purworejo tahun pelajaran 2015/2016”. Perbedaan antara penelitian ini dengan penelitian yang dilakukan oleh Agung Munandar terletak pada LKPD yang ditujukan untuk pembelajaran fisika pokok bahasan suhu dan kalor yang disusun dengan mengaitkan materi suhu dan kalor dalam kehidupan sehari-hari. Selain itu LKPD yang dikembangkan oleh Agung Munandar bertujuan untuk memahami dan meningkatkan keterampilan proses dasar yaitu mengukur, memprediksi dan mengkomunikasikan melalui kegiatan praktikum.
2. Penelitian yang dilakukan oleh Ayuda Pangestika dengan judul penelitian “Pengembangan LKS berbasis model *Discovery learning* pada materi penurunan tekanan uap dan kenaikan titik didih larutan “. Perbedaan antara

¹¹ Sri Febriani Masdi, “Pengembangan LKPD Biologi Pada Materi Ekosistem Sebagai Media Pembelajaran Pada Kelas X MA Madani Alauddin Pao-Pao”, (Skripsi Sarjana, Fakultas Tarbiyah dan Keguruan Universitas Islam Negeri Alauddin Makassar, Makassar).

penelitian ini dengan penelitian yang dilakukan oleh Ayuda Pangestika terletak pada Lembar Kerja Siswa (LKS) yang dikembangkan berbasis pendekatan saintifik yang di kolaborasi dengan model *Discovery learning* . Peneliti Ayuda Pangestika juga menambahkan beberapa instrumen yang digunakan untuk menguji kepraktisan suatu produk diantaranya respon siswa dan guru serta hasil observer terhadap keterlaksanaan LKS dalam pembelajaran.

3. Penelitian yang dilakukan oleh Wahyu Nur Alamsah dengan judul penelitian “Pengembangan Lembar Kerja Siswa (LKS) Berbasis *Discovery learning* Untuk Meningkatkan Life Skill Siswa SMA Pada Pokok Bahasan Suhu dan Kalor”. Perbedaan antara penelitian ini dengan penelitian yang dilakukan oleh Wahyu Nur Alamsah terletak pada model LKS yang dikembangkan. LKS yang dikembangkan oleh Wahyu Nur Alamsah mengarah kepada proses belajar fisika yang disesuaikan dengan kaidah *Discovery learning* dan terdapat muatan-muatan untuk meningkatkan *life skill* siswa yang valid, praktis dan efektif.
4. Penelitian yang dilakukan oleh Ika Nurul Sannah, Nina Kadaritna dan Lisa Tania dengan judul penelitian “Pengembangan LKS Dengan Model *Discovery learning* Pada Materi Teori Atom Bohr”. Perbedaan antara penelitian ini dengan penelitian yang dilakukan oleh Ika Nurul Sannah, Nina Kadaritna dan Lisa Tania terletak pada penambahan instrumen yang digunakan berupa pedoman wawancara. Hasil wawancara yang diperoleh dari guru dan siswa digunakan untuk menyusun latar belakang dan mengetahui tingkat kebutuhan akan pengembangan produk.

5. Penelitian yang dilakukan oleh Rena Liansari, Hadi Suwono dan Amy Tenzer dengan judul penelitian “Pengembangan Lembar Kerja Siswa Berbasis *Discovery learning* Berbatuan Kartu Pintar Untuk Pembelajaran Biologi Materi Sistem Reproduksi Manusia Kelas XI SMA NEGERI 6 MALANG”. Perbedaan antara penelitian ini dengan penelitian yang dilakukan oleh Rena Liansari, Hadi Suwono dan Amy Tenzer terletak pada penelitian yang tidak hanya menggunakan LKS namun berbantuan kartu pintar berisi materi dan gambar ilustrasi sistem reproduksi manusia. Sedangkan LKS berisi tujuan pembelajaran, langkah kerja, artikel tentang isu terkait sistem reproduksi manusia, soal-soal latihan dan lembar jawaban.
6. Penelitian yang dilakukan oleh Sri Febriani Masdi dengan judul “Pengembangan LKPD Biologi Pada Materi Ekosistem Sebagai Media Pembelajaran Pada Kelas X Ma Madani Alauddin Pao-Pao. Perbedaan antara penelitian ini dengan penelitian yang dilakukan oleh Sri Febriani Masdi terletak pada basis pada LKPD yang dikembangkan. LKPD yang dikembangkan pada penelitian ini berbasis *Discovery Learning*, selain pada basis, LKPD pada penelitian ini juga memiliki materi yang berbeda dengan penelitian terdahulu. Pada penelitian terdahulu materinya ekosistem sedangkan pada penelitian ini materinya pada sel.

E. Tujuan Penelitian dan Kegunaan Penelitian

1. Tujuan Penelitian

- a. Untuk mengetahui cara mengembangkan LKPD berbasis *Discovery Learning* pada materi sel di kelas XI MIA MA GUPPI Buntu Barana.

- b. Untuk mengetahui tingkat kevalidan LKPD berbasis *Discovery Learning* pada materi sel di kelas XI MIA MA GUPPI Buntu Barana.
- c. Untuk mengetahui tingkat kepraktisan LKPD berbasis *Discovery Learning* pada materi sel di kelas XI MIA MA GUPPI Buntu barana.
- d. Untuk mengetahui tingkat keefektivan LKPD berbasis *Discovery Learning* pada materi sel di kelas XI MIA MA GUPPI Buntu Barana.

2. Kegunaan Penelitian

Hasil penelitian ini diharapkan dapat bermanfaat. Manfaat yang dapat diperoleh adalah:

1. Manfaat Teoretis

Hasil penelitian ini diharapkan menambah sumber referensi tentang LKPD berbasis *Discovery Learning* pada materi sel khususnya dan juga dapat dijadikan sebagai sumber kajian pustaka dalam kegiatan penelitian pengembangan.

2. Manfaat Praktis

- a. Bagi Sekolah

Hasil penelitian ini diharapkan menambah bidang khasanah ilmu pengetahuan biologi khususnya pada materi sel.

- b. Bagi Guru


Hasil penelitian berupa LKPD berbasis *Discovery Learning* yang dikembangkan diharapkan membantu serta memudahkan guru menyampaikan pembelajaran dan memperjelas materi dengan proses evaluasi, khususnya pada materi sel.

c. Bagi Peserta Didik

Hasil penelitian ini berupa LKPD berbasis *Discovery Learning* diharapkan dapat meningkatkan hasil belajar peserta didik, memberikan motivasi belajar dan membantu peserta didik dalam memahami materi sel dengan baik.

d. Bagi Peneliti Selanjutnya

Penelitian ini diharapkan mampu menjadi informasi awal bagi peneliti yang ingin melakukan penelitian yang relevan.



BAB II

TINJAUAN TEORETIS

A. Penelitian Pengembangan

Penelitian dan pengembangan adalah suatu istilah yang digunakan untuk menggambarkan aktivitas yang berhubungan dengan penciptaan atau penemuan baru, metode, produk dan/atau jasa baru dan menggunakan pengetahuan yang baru ditemukan untuk memenuhi kebutuhan pasar atau permintaan. Penelitian dan pengembangan mengacu pada upaya yang diperlukan untuk menciptakan produk baru. Ini mencakup tahap eksplorasi yang menentukan kelangsungan hidup proyek dan metode untuk memproses desain dan manufaktur yang diperlukan untuk menghasilkan produk.¹²

Penelitian pengembangan adalah suatu pengkajian sistematis terhadap pendesainan, pengembangan dan evaluasi program, proses dan produk pembelajaran yang harus memenuhi kriteria validitas, praktikalitas, dan efektivitas. Menurut Van den Akker dan Plomp mendeskripsikan penelitian pengembangan berdasarkan dua tujuan, yaitu (1) pengembangan untuk mendapatkan prototipe produk, (2) perumusan saran-saran metodologis untuk pendesainan dan evaluasi prototipe tersebut.¹³

Secara sederhana R&D bisa didefinisikan sebagai metode penelitian yang secara sengaja, sistematis, bertujuan/diarahkan untuk mencaritemukan, merumuskan,

¹² Nusa Putra, *Research & Development Penelitian dan Pengembangan: Suatu Pengantar*, (Cet.I; Jakarta: Rajawali Press, 2015), h. 77-78.

¹³Rafiqah, *Pengembangan Perangkat Pembelajaran Berbasis Konstruktivisme*, (Cet.I; Makassar: Alauddin University Press, 2013), h.95.

memperbaiki, mengembangkan, menghasilkan, menguji keefektifan produk, model, metodestrategi/cara, jasa, prosedur tertentu yang lebih unggul, baru, efektif, efisien, produktif, dan bermakna. *United Nations Conference On Trade And Development* (UNCTAD) menjelaskan,

Penelitian dan pengembangan (R&D) terdiri dari empat jenis kegiatan, yaitu: penelitian dasar, penelitian terapan, pengembangan produk, dan proses pengembangan. Penelitian dasar adalah karya eksperimental asli tanpa tujuan komersial tertentu. Penelitian terapan yang sering dilakukan oleh universitas adalah karya eksperimental asli dengan tujuan spesifik. Pengembangan produk adalah peningkatan dan perluasan produk yang ada. Proses pengembangan adalah menciptakan proses baru atau yang ditingkatkan.

Penjelasan di atas dengan tegas membedakan sekaligus mengaitkan R&D dengan “*basic and applied research*”. R&D merupakan perbaikan/pembaruan (*improvement*) dan perluasan (*extension*) dengan penekanan pada kebaruan dan produk nyata. Kreativitas menjadi penting di sini.¹⁴

B. Model-model Pengembangan

a. Model Kemp

Model Kemp memberi kesempatan kepada para pengembang untuk dapat memulai dari komponen manapun. Terdapat sepuluh unsur rencana perancangan pembelajaran. Kesepuluh unsur tersebut adalah:¹⁵

¹⁴Nusa Putra, *Research & Development Penelitian dan Pengembangan :Suatu Pengantar*, h.67-70.

¹⁵Rafiqah, *Pengembangan Perangkat Pembelajaran Berbasis Konstruktivisme*, h. 96-98.

- 1) Identifikasi masalah pembelajaran, tujuan dari tahapan ini adalah mengidentifikasi antara tujuan menurut kurikulum yang berlaku dengan fakta yang terjadi di lapangan baik yang menyangkut model, pendekatan, metode, teknik maupun strategi yang digunakan pendidik.
- 2) Analisis peserta didik, analisis ini dilakukan untuk mengetahui tingkah laku awal dan karakteristik peserta didik yang meliputi ciri, kemampuan dan pengalaman baik individu maupun kelompok.
- 3) Analisis tugas, analisis ini adalah kumpulan prosedur untuk menentukan isi suatu pengajaran, analisis konsep, analisis pemrosesan informasi, dan analisis prosedural.
- 4) Merumuskan indikator, analisis ini berfungsi sebagai alat untuk mendesain kegiatan pembelajaran, kerangka kerja dalam merencanakan mengevaluasi hasil belajar peserta didik dan panduan peserta didik dalam belajar.
- 5) Penyusunan instrumen evaluasi, bertujuan untuk menilai hasil belajar.
- 6) Strategi pembelajaran, pada tahap ini, pemilihan strategi pembelajaran yang sesuai dengan tujuan.
- 7) Pemilihan media atau sumber belajar, keberhasilan pembelajaran sangat tergantung pada penggunaan sumber belajar atau media yang dipilih.
- 8) Merinci pelayanan penunjang yang diperlukan untuk mengembangkan dan melaksanakan semua kegiatan dan untuk memperoleh atau membuat bahan.
- 9) Menyiapkan evaluasi hasil belajar dan hasil program.
- 10) Melakukan kegiatan revisi.

a. Model 4 D

Model ini dikembangkan oleh S. Thagarajan, Doroty S. Semmel, dan Melvyn I. Semmel. Model pengembangan 4 D terdiri atas empat tahap utama yaitu: (1) *Define* (Pembatasan), (2) *Design* (Perancangan), (3) *Develop* (Pengembangan) dan *Disseminate* (Penyebaran), atau diadaptasi Model 4-P, yaitu Pendefinisian, Perancangan, Pengembangan dan Penyebaran.¹⁶

Secara garis besar keempat tahap tersebut sebagai berikut :

- 1) Tahap pendefinisian (*define*). Tujuan tahap ini adalah menetapkan dan mendefinisikan syarat-syarat pembelajaran diawali dengan analisis tujuan dari batasan materi yang dikembangkan perangkatnya. Tahap ini meliputi 5 langkah pokok, yaitu : (a) Analisis ujung depan, (b) Analisis peserta didik, (c) Analisis tugas, (d) Analisis konsep dan (e) permusuan tujuan pembelajaran.
- 2) Tahap perancangan (*Design*). Tujuan tahap ini adalah menyiapkan prototipe perangkat pembelajaran. Tahap ini terdiri dari empat langkah yaitu: (a) penyusunan tes acuan patokan, merupakan langkah awal yang menghubungkan antara tahap *define* dengan tahap *design*. Tes disusun berdasarkan hasil perumusan tujuan pembelajaran khusus. Tes ini merupakan suatu alat mengukur terjadinya perubahan tingkah laku pada diri peserta didik, (b) pemilihan media yang sesuai tujuan, untuk menyampaikan materi pelajaran, (c) pemilihan format.
- 3) Tahap pengembangan (*Develop*). Tujuan tahap ini adalah untuk menghasilkan perangkat pembelajaran yang sudah direvisi berdasarkan masukan dari pakar. Tahap ini meliputi: (a) validasi perangkat oleh pakar diikuti dengan revisi, (b)

¹⁶Rafiqah, *Pengembangan Perangkat Pembelajaran Berbasis Konstruktivisme*, h. 99-106.

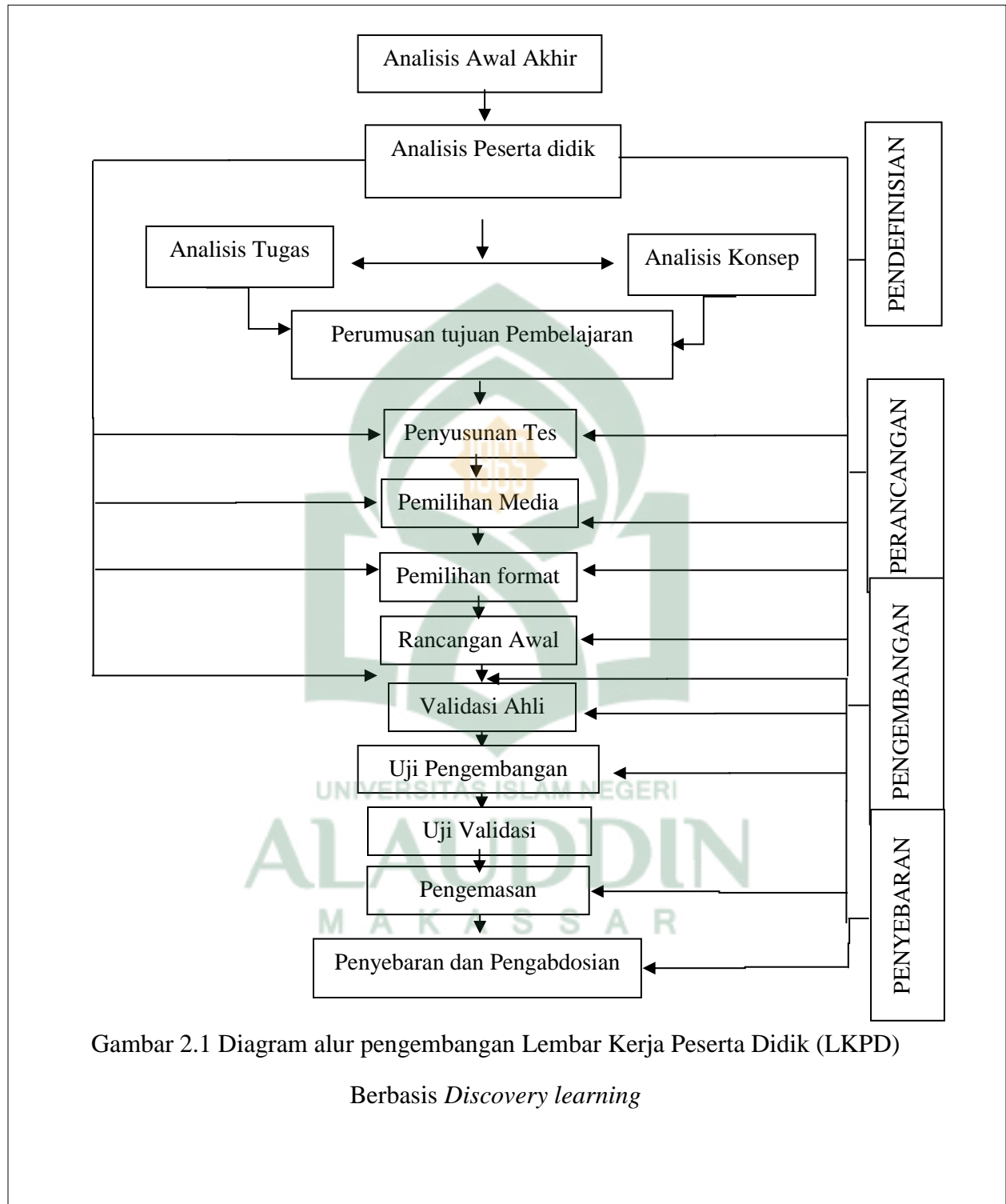
simulasi yaitu kegiatan mengoperasionalkan rencana pengajaran, dan (c) uji coba terbatas dengan peserta didik yang sesungguhnya. Hasil tahap (b) dan (c) digunakan sebagai dasar revisi. Langkah berikutnya adalah uji coba lebih lanjut dengan peserta didik yang sesuai dengan kelas sesungguhnya.

- 4) Tahap penyebaran (*Disseminate*). Pada tahap ini merupakan tahap penggunaan perangkat yang telah dikembangkan pada skala yang lebih luas misalnya di kelas lain, di sekolah lain, oleh pendidik yang lain. Tujuan lain adalah untuk menguji efektifitas penggunaan perangkat di dalam KBM.¹⁷

Diagram alur pengembangan Lembar Kerja Peserta Didik (LKPD) berbasis *Discovery learning* dalam penelitian ini dapat dilihat pada bagan sebagai berikut:



¹⁷Rafiqah, *Pengembangan Perangkat Pembelajaran Berbasis Konstruktivisme*, h. 96-106.



Gambar 2.1 Diagram alur pengembangan Lembar Kerja Peserta Didik (LKPD)

Berbasis *Discovery learning*

C. Lembar Kerja Peserta Didik (LKPD)

Lembar Kerja Peserta Didik (LKPD) memuat sekumpulan kegiatan mendasar yang harus dilakukan oleh peserta didik untuk memaksimalkan pemahaman dalam upaya pembentukan kemampuan dasar sesuai indikator pencapaian yang ditempuh. LKPD merupakan bahan ajar yang dikemas sedemikian rupa agar peserta didik dapat mempelajari materi tersebut secara mandiri.¹⁸

LKPD (Lembar Kegiatan Peserta Didik) atau sering disebut juga LKS (Lembar Kerja Siswa) merupakan salah satu perangkat pembelajaran yang paling sering digunakan oleh guru. Lembar kegiatan siswa (LKS) adalah lembaran-lembaran berisi tugas yang harus dikerjakan oleh peserta didik. Lembar kegiatan siswa biasanya berupa petunjuk, langkah-langkah untuk menyelesaikan suatu tugas. Lembar kegiatan dapat digunakan untuk sistem mata pelajaran. Tugas-tugas dalam sebuah lembar kegiatan harus dilengkapi dengan bahan atau referensi yang terkait dengan materi. Tugas-tugas ini dapat berupa teoretis atau praktis. Tugas teoretis misalnya membaca artikel kemudian membuat resume untuk dipresentasikan, sedangkan praktis dapat berupa kerja laboratorium, kerja lapangan dengan survei dan sebagainya.¹⁹

Menurut Andi Prastowo LKPD merupakan lembaran-lembaran berisi tugas yang dikerjakan oleh peserta didik, berisi petunjuk, langkah-langkah untuk menyelesaikan suatu tugas berupa teori maupun praktik. Menurut Trianto LKPD memuat sekumpulan kegiatan mendasar yang harus dilakukan oleh peserta didik untuk

¹⁸Utami Rezki, *Pengaruh Metode Pembelajaran Discovery Terbimbing Berbasis Lembar Kerja Peserta Didik (LKPD) Terhadap Keterampilan Proses Sains Peserta Didik Kelas X MIA SMAN 1 Kabupaten Selayar* (Skripsi Sarjana, Fakultas Tarbiyah dan Keguruan Universitas Islam Negeri Alauddin Makassar) 2018, h.18.

¹⁹Muhammad Syarif Sumantri, *Strategi Pembelajaran Teori dan Praktik Di Tingkat Pendidikan dasar*, (Cet.II;Jakarta: rajawali Press, 2016), h. 333.

memaksimalkan pemahaman dalam upaya pembentukan kemampuan dasar sesuai indikator kemampuan hasil belajar yang harus ditempuh.²⁰

Lembar Kerja peserta didik (LKPD) adalah suatu media pembelajaran yang digunakan untuk menunjang keaktifan siswa dalam proses pembelajaran dan untuk membantu menumbuhkan minat siswa untuk mengikuti proses pembelajaran, serta membuat kegiatan pembelajaran di kelas lebih terarah dan efektif. LKPD juga dapat menjadi penghubung antara guru dan siswa, karena akan berbeda sekali pembelajaran dengan ceramah saja dan dengan yang menggunakan LKPD.²¹

a. Unsur-unsur LKPD

Andi Prastowo sebagaimana dikutip oleh Ika Nurul Sannah menjelaskan bahwa LKPD memuat paling tidak delapan unsur, yaitu judul, kompetensi dasar yang akan dicapai, waktu penyelesaian, peralatan/bahan yang diperlukan untuk menyelesaikan tugas, informasi singkat, langkah kerja, tugas yang harus dilakukan, dan laporan yang harus dikerjakan.²²

b. Fungsi LKPD

Andi Prastowo sebagaimana dikutip dalam Ika Nurul Sannah 2015 menjelaskan bahwa LKPD sebagai bahan ajar cetak mempunyai empat fungsi, yaitu:

²⁰Agung Munandar, "Pengembangan Lembar Kegiatan Peserta Didik (LKPD) Berbasis Discovery Learning Untuk Meningkatkan Kemampuan Memprediksi, Mengukur dan Mengkomunikasikan Pada Peserta Didik Kelas X SMAN 11 Purworejo Tahun Pelajaran 2015/2016 (Skripsi Sarjana, Fakultas Keguruan dan Ilmu Pendidikan Universitas Muhammadiyah Purworejo, Purworejo, 2016), h.14.

²¹Ika Nurul Sannah, *Pengembangan Lembar Kerja Siswa Berbasis Pendekatan Saintifik Dengan Model Discovery Learning Pada Materi Teori Atom Bohr* (Skripsi Sarjana, Fakultas Keguruan dan Ilmu Pendidikan Universitas Lampung, Bandar Lampung, 2015), h.13.

²²Ika Nurul Sannah, *Pengembangan Lembar Kerja Siswa Berbasis Pendekatan Saintifik Dengan Model Discovery Learning Pada Materi Teori Atom Bohr* (Skripsi Sarjana, Fakultas Keguruan dan Ilmu Pendidikan Universitas Lampung, Bandar Lampung, 2015), h.12.

- 1) Sebagai bahan ajar yang bisa meminimalkan peran pendidik, namun lebih mengaktifkan peserta didik.
- 2) Sebagai bahan ajar yang mempermudah peserta didik untuk memahami materi yang diberikan.
- 3) Sebagai bahan ajar yang ringkas dan kaya tugas untuk berlatih.
- 4) Mempermudah pelaksanaan pengajaran kepada peserta didik.²³

c. Tujuan LKPD

Andi Prastowo sebagaimana dikutip oleh Ika Nurul Sannah mengatakan bahwa paling tidak ada empat poin yang menjadi tujuan penyusunan LKPD:

- 1) Menyajikan bahan ajar yang memudahkan peserta didik untuk berinteraksi dengan materi yang diberikan.
- 2) Menyajikan tugas-tugas yang meningkatkan penguasaan peserta didik terhadap materi yang diberikan.
- 3) Melatih kemandirian belajar peserta didik.
- 4) Memudahkan pendidik dalam memberikan tugas kepada peserta didik.

d. Langkah-langkah Aplikatif membuat LKPD

Keberadaan LKPD yang inovatif dan kreatif menjadi harapan semua siswa. Karena, LKPD yang inovatif dan kreatif akan menciptakan proses pembelajaran menjadi lebih menyenangkan. Siswa akan lebih terbius dan terhipnotis untuk membuka lembar demi lembar halamannya. Selain itu, mereka akan mengalami kecanduan belajar. Maka dari itu, sebuah keharusan bahwa setiap pendidik ataupun calon pendidik mampu menyiapkan dan membuat bahan ajar sendiri yang inovatif.

²³Ika Nurul Sannah, *Pengembangan Lembar Kerja Siswa Berbasis Pendekatan Saintifik Dengan Model Discovery Learning Pada Materi Teori Atom Bohr* (Skripsi Sarjana, Fakultas Keguruan dan Ilmu Pendidikan Universitas Lampung, Bandar Lampung, 2015), h.12.

1) Analisis kurikulum

Analisis kurikulum merupakan langkah pertama dalam penyusunan LKPD. Langkah ini dimaksudkan untuk menentukan materi pokok dan pengalaman belajar manakah yang membutuhkan bahan ajar berbentuk LKPD. Pada umumnya, dalam menentukan materi langkah analisisnya dilakukan dengan cara melihat pokok dan pengalaman belajar serta pokok bahasan yang akan diajarkan. Kemudian setelah itu, kita juga harus mencermati kompetensi antarmata pelajaran yang hendaknya dicapai siswa.

2) Menyusun peta kebutuhan LKPD

Peta ini sangat diperlukan untuk mengetahui materi apa saja yang harus ditulis dalam LKPD. Peta ini juga bisa untuk melihat sekuensi atau urutan materi dalam LKPD. Sekuens LKPD ini sangat dibuthkan dalam menentukan prioritas penulisan materi.

3) Menentukan judul LKPD

Menentukan judul ditentukan atas dasar tema sentral dan pokok bahasanya diperoleh dari hasil pemetaan kompetensi dasar, materi pokok atau pengalaman belajar antarmata pelajaran.

4) Penulisan LKPD

Untuk menulis LKPD, langkah-langkah yang perlu dilaksanakan yaitu sebagai berikut: pertama, merumuskan indikator dan/atau pengalaman belajar antarmata pelajaran dari tema sentral. Kedua, menentkan alat penilaian,. Penilaian kita lakukan terhadap proes kerja dan hasil kerja siswa. Ketiga, menyusun materi. Untuk penyusunan materi LKPD, ada beberapa poin yang perku diperhatikan, yaitu:

- a) Materi LKPD sangat tergantung pada kompetensi dasar yang akan dicapai. Materi LKPD dapat berupa informasi pendukung, yaitu gambaran umum atau ruang lingkup substansi yang akan dipelajari.
- b) Materi dapat diambil dari berbagai sumber, seperti buku, majalah, internet, dan jurnal hasil penelitian.
- c) Supaya pemahaman siswa terhadap materi lebih kuat, maka dapat saja LKPD kita tunjukkan referensi yang digunakan agar siswa bisa membacanya lebih jauh tentang materi tersebut.
- d) Tugas-tugas harus ditulis secara jelas guna mengurangi pertanyaan dari siswa tentang hal-hal yang seharusnya siswa dapat melakukannya.

Keempat, perhatikan struktur LKPD. Ini merupakan langkah terakhir dalam penyusunan LKPD, yaitu menyusun materi berdasarkan struktur LKPD. Mesti dipahami bahwa struktur LKPD terdiri dari enam komponen, yaitu: judul, petunjuk belajar, kompetensi yang akan dicapai, informasi pendukung, tugas dan langkah-langkah kerja dan penilaian.²⁴

D. *Discovery Learning*

Discovery Learning merupakan strategi yang digunakan untuk memecahkan masalah secara intensif di bawah pengawasan guru. Pada *Discovery*, guru membimbing peserta didik untuk menjawab atau memecahkan suatu masalah. *Discovery learning* merupakan metode pembelajaran kognitif yang menuntut guru lebih kreatif menciptakan situasi yang dapat membuat peserta didik belajar aktif menemukan pengetahuan sendiri. Bruner (1996) menyarankan agar peserta didik belajar melalui keterlibatannya secara aktif dengan konsep-konsep dan prinsip yang dapat menambah

²⁴Andi Prastowo, *Pengembangan bahan Ajar Tematik Tinjauan Teoretis dan Praktik*, h. 444-447.

pengalaman dan mengarah pada kegiatan eksperimen. Kegiatan belajar mengajar dengan menggunakan metode *Discovery* mirip dengan inquiry. Perbedaan terletak pada peran guru.²⁵

Kegiatan belajar mengajar menggunakan metode *Discovery* mirip dengan inquiry. *Discovery* adalah proses menjawab pertanyaan dan menyelesaikan masalah berdasarkan fakta dan pengamatan. Sementara itu, *Discovery* adalah menemukan konsep melalui serangkaian data atau informasi yang diperoleh melalui pengamatan atau percobaan. Pembelajaran *Discovery* merupakan metode pembelajaran kognitif yang menuntut tenaga pendidik untuk lebih kreatif menciptakan situasi yang dapat membuat peserta didik belajar aktif menemukan pengetahuan sendiri.²⁶

Discovery learning merupakan suatu rangkaian kegiatan pembelajaran yang melibatkan secara maksimal seluruh kemampuan siswa untuk mencari dan menyelidiki secara sistematis, kritis dan logis sehingga mereka dapat menemukan sendiri pengetahuan, sikap, dan keterampilan sebagai wujud adanya perubahan perilaku. Proses penemuan atau *Discovery* terjadi ketika siswa terlibat dalam proses kegiatan menemukan suatu konsep ataupun prinsip. Siswa didorong agar mempunyai pengalaman dan melakukan percobaan yang memungkinkan mereka menemukan prinsip-prinsip atau pengetahuan bagi dirinya. Jadi, pada *Discovery* yang sangat penting adalah siswa sungguh terlibat didalam persoalannya, menemukan prinsip-prinsip atau jawaban lewat percobaan. Ada dua macam atau jenis pembelajaran penemuan, yaitu pembelajaran penemuan murni (*free Discovery*) dan pembelajaran

²⁵Muh. Sain Hanafi, *Model Pembelajaran*, (Cet.I;Watampone: Penerbit Syahadah, 2017), h. 132.

²⁶Utami Rezki, *Pengaruh Metode Pembelajaran Discovery Terbimbing Berbasis Lembar Kerja Peserta Didik (LKPD) Terhadap Keterampilan Proses Sains Peserta Didik Kelas X MIA SMAN 1 Kabupaten Selayar* (Skripsi Sarjana, Fakultas Tarbiyah dan Keguruan Universitas Islam Negeri Alauddin Makassar) 2018, h.13.

penemuan terarah atau penemuan terbimbing (*guided Discovery*). Pembelajaran penemuan murni merupakan pembelajaran penemuan tanpa adanya petunjuk atau arahan. Sedangkan pembelajaran penemuan terarah atau terbimbing merupakan pembelajaran yang membutuhkan peran guru sebagai fasilitator dalam proses pembelajaran.²⁷

Discovery Learning adalah suatu cara mengajar yang melibatkan siswa dalam proses kegiatan mental melalui tukar pendapat, dengan diskusi, seminar, membaca sendiri agar anak dapat belajar sendiri. Dalam pembelajaran *Discovery* (penemuan) kegiatan atau pembelajaran yang dirancang sedemikian rupa sehingga siswa dapat menemukan konsep-konsep dan prinsip-prinsip melalui proses mentalnya sendiri. *Discovery Learning* adalah memahami konsep, arti, dan hubungan melalui proses intuitif untuk akhirnya sampai kepada suatu kesimpulan. Dalam menemukan konsep, siswa melakukan pengamatan, menggolongkan, membuat dugaan, menjelaskan, menarik kesimpulan dan sebagainya untuk menemukan beberapa konsep atau prinsip.²⁸

a. Langkah-langkah *Discovery learning*

Kemendikbud (2013) menjelaskan bahwa dalam menagaplikasikan metode *Discovery learning* di kelas, ada beberapa prosedur yang harus dilaksanakan dalam kegiatan belajar mengajar, diantaranya:

²⁷Rismawati, *Perbandingan Antara Model Pembelajaran Discovery Terbimbing Dengan Model Pembelajaran Inquiry Terbimbing Terhadap Pengetahuan Prosedural Fisika Peserta Didik Kelas X IPA SMAN 14 Gowa* (Skripsi Sarjana Fakultas Tarbiyah dan Keguruan Universitas Islam Negeri Alauddin Makassar, Makassar, 2018) h.12-13.

²⁸ Izzah Fatimah Azzahro, Raharjo dan Elok Sudibyo, *Pengembangan Perangkat Pembelajaran Berbasis Discovery Learning Pada Sub Materi Respirasi Dan Fotosintesis Kelas VII SMP*, (Skripsi Sarjana Fakultas Matematika dan Ilmu Pengetahuan Alam Universitas Negeri Surabaya, Surabaya, 2018), h. 2.

1) Stimulation (Stimulasi/Pemberian Rangsangan)

Pertama-tama pada tahap ini pelajar dihadapkan pada sesuatu yang menimbulkan kebingungannya. Kemudian dilanjutkan untuk tidak memberi generalisasi, agar timbul keinginan untuk menyelidiki sendiri. Di samping itu guru dapat memulai kegiatan PBM dengan mengajukan pertanyaan, anjuran membaca buku, dan aktivitas belajar lainnya yang mengarah pada persiapan pemecahan masalah.

2) *Problem statment* (Pernyataan/Identifikasi masalah)

Setelah dilakukan stimulasi langkah selanjutnya adalah guru memberi kesempatan kepada siswa untuk mengidentifikasi sebanyak mungkin agenda-agenda masalah yang relevan dengan bahan pelajaran, kemudian salah satunya dipilih dan dirumuskan dalam bentuk rumusan masalah, sedangkan menurut permasalahan yang dipilih itu selanjutnya harus dirumuskan dalam bentuk pertanyaan, atau hipotesis yakni pernyataan (*statment*) sebagai jawaban sementara atas pertanyaan yang diajukan.

3) *Data collection* (pengumpulan data)

Ketika eksplorasi berlangsung guru juga memberi kesempatan kepada para siswa untuk mengumpulkan informasi sebanyak-banyaknya yang relevan untuk membuktikan benar atau tidaknya hipotesis. Pada tahap itu berfungsi untuk menjawab pertanyaan atau membuktikan benar tidaknya hipotesis.

4) *Data processing* (Pengolahan data)

Pengolahan data merupakan kegiatan mengolah data dan informasi yang telah diperoleh para siswa baik melalui wawancara, observasi, dan sebagainya lalu ditafsirkan.

5) *Verification* (Pembuktian)

Pada tahap ini siswa melakukan pemeriksaan secara cermat untuk membuktikan benar atau tidaknya hipotesis yang ditetapkan tadi dengan temuan alternatif, dihubungkan dengan hasil data processing.

6) *Generalization* (Menarik kesimpulan)

Tahap generalisasimenarik kesimpulan adalah proses menarik sebuah kesimpulan yang dapat dijadikan prinsip umum dan berlaku untuk semua kejadian atau masalah yang sama, dengan memperhatikan hasil verifikasi.

b. Kelebihan *Discovery learning*

Discovery learning memiliki lima kelebihan:

- 1) Menambah pengalaman siswa dalam belajar.
- 2) Memberikan kesempatan kepada siswa untuk lebih dekat lagi dengan sumber pengetahuan selain buku.
- 3) Menggali kreatifitas siswa.
- 4) Mampu meningkatkan rasa percaya diri pada siswa.
- 5) Meningkatkan kerja sama antar siswa.

c. Kekurangan *Discovery learning*

Discovery learning memiliki lima kekurangan:

- 1) Model ini tidak efisien untuk mengajar jumlah siswa yang banyak, karena membutuhkan waktu yang lama untuk membantu mereka menemukan teori atau pemecahan masalah lainnya.
- 2) Harapan-harapan yang terkandung dalam metode ini dapat buyar berhadapan dengan siswa dan guru yang telah terbiasa dengan cara-cara belajar yang lama.

- 3) Pengajaran *Discovery learning* lebih cocok untuk mengembangkan cara belajar yang lama.
- 4) Pengajaran *Discovery learning* lebih cocok untuk mengembangkan aspek konsep, keterampilan dan emosi secara keseluruhan kurang mendapat perhatian.
- 5) Tidak menyediakan kesempatan-kesempatan untuk berpikir yang akan ditemukan oleh siswa karena telah dipilih terlebih dahulu oleh guru.²⁹

E. Materi yang terdapat didalam LKPD

Materi yang dikembangkan dalam LKPD atau lembar kerja peserta didik berbasis *Discovery learning* adalah materi sel yang mencakup komponen kimiawi penyusun sel, struktur dan fungsi sel dan mekanisme transport pada membran. Materi tersebut berasal dari K.D 3.1 dan 3.2 pada kelas XI SMA. Materi komponen kimiawi penyusun sel dan struktur dan fungsi sel merupakan materi yang tergolong jenis pengetahuan konseptual, dimana pengetahuan konseptual adalah mencakup pengetahuan tentang kategori, klasifikasi, dan hubungan antara dua atau lebih kategori atau klasifikasi. Pengetahuan tentang “bentuk-bentuk pengetahuan yang lebih kompleks dan terorganisasi”. Jenis pengetahuan ini mencakup klasifikasi dan kategori, pengetahuan tentang prinsip dan generalisasi dan pengetahuan tentang teori, model dan struktur. Subjenis pengetahuan yang mencakup klasifikasi dan kategori meliputi kategori, kelas, divisi dan susunan yang spesifik dalam disiplin ilmu. Kategori dan klasifikasi menciptakan hubungan-hubungan antara elemen-elemen. Subjenis

²⁹Wahyu Nur Alamsah, *Pengembangan Lembar Kerja Siswa (LKS) Berbasis Discovery Learning Untuk Meningkatkan Life Skill Siswa SMA Pada Pokok Bahasan Suhu Dan Kalor*, (Skripsi Sarjana Fakultas Matematika dan Ilmu Pengetahuan Alam Universitas Negeri Semarang, Semarang, 2016), h. 15-18.

pengetahuan prinsip dan generalisasi mencakup pengetahuan tentang abstraksi tertentu yang meringkas hasil-hasil pengamatan terhadap suatu fenomena. Prinsip dan generalisasi merangkum banyak fakta dan peristiwa spesifik, mendeskripsikan proses dan interelasi diantara detail-detail ini dan menggambarkan proses dan interelasi diantara klasifikasi dan kategori. Subjenis pengetahuan tentang teori dan model ini merupakan rumusan-rumusan yang abstrak dan dapat menunjukkan interelasi dan susunan banyak detail, klasifikasi dan kategori, dan prinsip dan generalisasi yang spesifik.³⁰

Materi mekanisme transport pada membran merupakan materi yang tergolong jenis pengetahuan prosedural, dimana pengetahuan prosedural adalah “pengetahuan tentang cara” melakukan sesuatu. “Melakukan sesuatu” ini boleh jadi mengerjakan latihan rutin sampai menyelesaikan masalah-masalah baru. Pengetahuan prosedural kerap kali berupa rangkaian langkah yang harus diikuti. Pengetahuan ini mencakup pengetahuan tentang keterampilan, algoritme, teknik dan metode, yang semuanya disebut sebagai prosedur. Pengetahuan prosedural juga meliputi pengetahuan tentang kriteria yang digunakan untuk menentukan kapan harus menggunakan berbagai prosedur.³¹

Materi sel cocok untuk model *Discovery learning* karena hasil belajar dengan cara *Discovery learning* lebih mudah dihafal dan diingat, mudah ditransfer untuk memecahkan masalah. Pengetahuan dan kecakapan anak didik bersangkutan lebih jauh

³⁰ Sri Fatmawati, Perumusan Tujuan Pembelajaran dan Soal Kognitif Berorientasi pada Revisi Taksonomi Bloom dalam Pembelajaran Fisika, *Jurnal EduSains*, Volume 1 Nomor 2, <https://media.neliti.com/publications>, (14 Februari 2019).

³¹Lorin W. Anderson dan David R. Krathwohl, *Kerangka Landasan Untuk Pembelajaran, Pengajaran, Dan Asesmen* (Cet.I; Yogyakarta: Pustaka Pelajar, 2010), h. 77.

dapat menumbuhkan motivasi intrinsik, karena anak didik merasa puas atas penggunaannya sendiri.³²

F. Sel

Sel merupakan unit struktural dan fungsional organisme hidup. Pada tahun 1665 Robert Hooke, seorang berkebangsaan Inggris, melaporkan bahwa dari pengamatannya dengan menggunakan mikroskop terhadap irisan gabus botol ia melihat bahwa gabus tersebut mempunyai struktur seperti rumah lebah. Ia memberi nama “sel” pada kompartemen yang dilihatnya. Istilah ini berasal dari bahasa latin, “*cellula*” berarti bilik kecil.³³

1. Struktur Sel

a. Bentuk Sel

Bentuk-bentuk sel terutama bergantung pada adaptasi fungsionalnya, tekanan permukaan, viskositas protoplasma, tekanan mekanik oleh sel-sel yang ada di sekitarnya dan rigiditas membran plasma. Selain itu, mikrotubuli memiliki peranan yang sangat penting dalam menentukan bentuk dari suatu tipe sel. Umumnya sel-sel jaringan hewan dan tumbuhan berbetuk polihedral. Bila sel diisolasi dalam lingkungan cair, maka ia dapat berubah bentuk menjadi bulat. Bentuk bulat merupakan bentuk dasar sel. Macam-macam bentuk sel antara lain berbentuk gepeng, bentuk kubus, dan bentuk silindris.³⁴

³²Zainal Asril, *Microteaching Disertai Dengan Pedoman Pengalaman Lapangan* (Cet.VIII; Jakarta: PT Rajagrafindo Persada, 2017), h. 31.

³³ Cut Muthiadin, *Biologi Sel* (Cet I; Makassar: Alauddin University Press, 2011), h. 4.

³⁴ Jamilah, *Biologi Sel* (Cet I; Makassar: Alauddin University Press, 2014), h. 19.

b. Ukuran Sel

Suatu ukuran sel yang paling umum digunakan adalah mikrometer (μm) dan nanometer (nm). Satu mikrometer sama dengan 10^{-6} meter dan satu nm sama dengan 10^{-9} meter. Beberapa jenis bakteri terkecil memiliki diameter antara 0,2-0,3 μm . Organisme uniseluler yang ukurannya paling kecil adalah *Mycoplasma*, yang diameternya sekitar satu Angstrom. Organisme ini biasa disebut juga *Pleuropneumonia-like Organism* (PPLO) yang dapat menimbulkan infeksi pada hewan. Bentuk dan ukuran sel berhubungan dengan fungsinya. Ukuran minimal sebuah sel harus cukup mengandung DNA, protein dan struktur-struktur internal agar ia mampu survive dan bereproduksi. Ukuran maksimal sebuah sel dibatasi oleh kebutuhan area permukaan yang cukup untuk memperoleh nutrisi dari lingkungan dan membuang sisa metabolisme.³⁵

2. Organel-Organel Sel

a. Nukleus

Setiap sel eukariot mengandung organel berbentuk seperti bola atau lonjong yang dikenal sebagai nukleus. Pada beberapa sel, nukleus mempunyai posisi yang relatif tetap pada suatu tempat dekat inti. Pada sel yang lainnya nukleus mungkin saja bergerak memutar secara bebas dan ditemukan hampir disemua bagian sel. Nukleus mempunyai kepentingan utama mengatur proses-proses seluler. Mengandung gen yang bertanggung jawab terhadap sifat kimia dan fisika sel dan bahkan organisme.³⁶

b. Mitokondria

Mitokondria berasal dari bahasa Yunani: mitos = benang, kondros = butir. Mitokondria (tunggal), mitokondrion terdapat dalam semua sel eukariotik mulai dari

³⁵ Jamilah, *Biologi Sel*, h. 20.

³⁶ Cut Muthiadin, *Biologi Sel*, h. 23.

alga yang sederhana, protozoa dan tumbuhan serta hewan yang tingkatannya lebih tinggi. Matriks mitokondria mengandung beberapa struktur yang paling jelas adalah granula intra mitokondria atau granula osmiofilik yang berupa partikel-partikel bulat dengan diameter 25-35 nanometer. Di dalam mitokondria berlangsung proses oksidasi dan reduksi dan pemindaan elektron sehingga dihasilkan energi untuk membentuk ATP. Karena mitokondria merupakan sumber ATP yang utama dalam sel-sel eukariotik maka organel ini sering disebut sebagai pembangkit tenaga listrik dalam sel.³⁷

c. Retikulum Endoplasma

Retikulum berasal dari kata *reticular* yang berarti anyaman benang atau jala. Retikulum Endoplasma (RE) merupakan labirin membran yang demikian banyak sehingga retikulum endoplasma meliputi separuh lebih dari total membran dalam sel-sel eukariotik. Retikulum endoplasma adalah suatu kumpulan kantung seperti membran berbentuk pipa, gelembung dan kantung pipih yang meluas dalam sitoplasma sel eukariotik. Retikulum endoplasma terbagi dua yaitu retikulum endoplasma kasar dan retikulum endoplasma halus. Retikulum endoplasma berfungsi untuk sintesis protein, sintesis lemak, dan sintesa membran.³⁸

d. Ribosom

Ribosom berupa organel kecil berdiameter antara 17-20 nm yang tersusun oleh RNA ribosom dan protein. Ribosom terdapat pada semua sel hidup. Ribosom terletak di dalam sitoplasma. Ribosom merupakan partikel yang padat terdiri dari Ribonukleoprotein. Ribosom ada yang tersebar secara bebas di sitoplasma dan ada

³⁷ Jamilah, *Biologi Sel*, h. 68-71.

³⁸ Jamilah, *Biologi Sel*, h. 76-82.

yang melekat pada permukaan eksternal dari membran retikulum endoplasma. Ribosom adalah organel yang berfungsi sebagai sintesis protein.³⁹

e. Badan Golgi

Badan golgi terdiri atas kumpulan vesikel pipih yang berbentuk kantong, setiap vesikel dibungkus oleh membran tunggal pada daerah pinggiran terbentuk vesikel yang kecil-kecil atau kuncup-kuncup untuk membentuk vesikel-vesikel baru. Badan golgi berfungsi untuk sekresi sekret.⁴⁰

f. Lisosom

Lisosom bekerja sebagai organel pencernaan. Lisosom mengandung berbagai macam enzim hidrolitik yang dihasilkan oleh retikulum endoplasma. Lisosom dapat mencerna semua makromolekul menjadi molekul yang lebih kecil dan dikeluarkan ke sitoplasma. Enzim lisosom sangat penting. Lisosom secara mikroskopis merupakan suatu partikel yang secara struktur dibatasi oleh suatu membran, mengandung hidrolase yang berupa asam fosfatase.⁴¹

g. Kloroplas

Kloroplas merupakan organel yang mengandung klorofil. Klorofil berfungsi pada saat fotosintesis. Kloroplas terbungkus oleh dua membran, yaitu membran luar dan membran dalam. Di antara kedua membran tersebut terdapat ruang antar membran, jika diurutkan dari luar ke dalam bagian-bagian pembangun kloroplas adalah membran luar, ruang antarmembran, membran dalam, dan stroma yang didalamnya terdapat tilakoid.

³⁹ Jamilah, *Biologi Sel*, h. 83.

⁴⁰ Jamilah, *Biologi Sel*, h. 88.

⁴¹ Cut Muthiadin, *Biologi Sel*, h. 75.

Tilakoid merupakan hasil penjuluran-penjuluuran membran dalam kloroplas ke arah stoma.⁴²

h. Dinding Sel

Dinding sel terletak pada bagian luar membran sel dan merupakan suatu eksoskeleton yang berperan untuk memberi bentuk pada sel, melindungi, sekaligus sebagai penyokong mekanik. Dinding sel juga berperan dalam memelihara keseimbangan tekanan osmosis antara cairan intraseluler dan kecenderungan air untuk memasuki sel. Komponen utama dinding sel tumbuhan adalah polisakarida yang terdiri atas tiga tipe utama yaitu: Selulosa, Hemiselulosa dan Polisakarida pektat⁴³

3. Transpor Zat Pada Membran

Proses pengangkutan molekul-molekul melalui membran sel, dapat dibedakan menjadi transpor pasif dan transpor aktif. Dalam transpor pasif tidak diperlukan bantuan secara khusus untuk mengangkut molekul bersangkutan. Kemampuan melintasi membran hanya tergantung pada perbedaan konsentrasi dan perbedaan muatan listrik molekul-molekul pada kedua sisi membran yang hendak dilalui. Berbeda dengan transpor pasif, transpor aktif membutuhkan energi yang biasanya melibatkan hidrolisis ATP dengan enzim yang terdapat dalam membran itu sendiri.⁴⁴

⁴² Jamilah, *Biologi Sel*, h. 71-72.

⁴³ Cut Muthiadin, *Biologi Sel*, h. 101.

⁴⁴ Subowo, *Biologi Sel* (Cet I; Bandung: Percetakan ANGKASA, 1995), h. 57-58.

BAB III

METODOLOGI PENELITIAN

A. Jenis Penelitian

Jenis penelitian ini merupakan jenis penelitian dan pengembangan (*Research and Development*). Penelitian dan Pengembangan (*Research and Development*) yaitu metode penelitian yang digunakan untuk menghasilkan produk tertentu dan menguji keefektifan produk tersebut.⁴⁵ Produk yang akan dikembangkan berupa LKPD berbasis *Discovery Learning* pada materi sel yang akan diuji kevalidan, kepraktisan dan keefektifannya.

B. Lokasi penelitian dan Subjek penelitian

Penelitian ini dilaksanakan di MA GUPPI Buntu Barana dengan subjek penelitian yaitu peserta didik kelas XI MIA MA GUPPI Buntu Barana. Adapun subjek dalam penelitian ini adalah siswa kelas XI MIA 1 MA GUPPI Buntu Barana sebanyak 18 orang.

C. Model Pengembangan Produk

Model pengembangan yang di gunakan dalam penelitian ini adalah suatu model pengembangan 4-D (*Four D*) yang merupakan model pengembangan perangkat

⁴⁵ Yuyun Regita, *Pengembangan Perangkat Pembelajaran Berbasis Learning Cycle Engagement, Exploration Explanation, Elaboration, Evaluation (5E) Pada Materi Sistem Peredaran Darah Kelas XI Di SMAN 16 Makassar* (Skripsi Sarjana: Fakultas Tarbiyah dan Keguruan Universitas Islam Negeri Alauddin Makassar, Makassar, 2018) h.36.

pembelajaran yang ini dikembangkan oleh S. Thiagarajan, Dorothy S. Semmel, dan Melvyn I. Semmel. Model pengembangan 4-D terdiri atas 4 tahap utama yaitu: (1) *Define* (Pembatasan), (2) *Design* (Perancangan), (3) *Develop* (Pengembangan) dan *Disseminate* (Penyebaran), atau diadaptasi Model 4-P, yaitu Pendefinisian, Perancangan, Pengembangan, dan Penyebaran.⁴⁶

a. Tahap pendefinisian (*define*).

Tujuan tahap ini adalah menetapkan dan mendefinisikan syarat-syarat pembelajaran diawali dengan analisis tujuan dari batasan materi yang dikembangkan perangkatnya. Tahap ini meliputi 5 langkah pokok, yaitu : (a) Analisis ujung depan, (b) Analisis peserta didik, (c) Analisis tugas, (d) Analisis konsep dan (e) permusuan tujuan pembelajaran.⁴⁷ Tujuan tahap ini adalah menetapkan dan mendefinisikan syarat-syarat pembelajaran diawali dengan analisis tujuan dari batasan materi yang dikembangkan perangkatnya dan analisis kemampuan siswa yang dilakukan dengan studi dokumentasi serta mengkaji teori perkembangan intelektual. Hasil telaah ini digunakan sebagai bahan untuk merancang LKPD dengan model *Discovery learning* pada materi sel di kelas XI.

b. Tahap perancangan (*Design*).

Tujuan tahap ini adalah menyiapkan prototipe perangkat pembelajaran. Tahap ini terdiri dari empat langkah yaitu: (a) penyusunan tes acuan patokan, merupakan langkah awal yang menghubungkan antara tahap *define* dengan tahap *design*. Tes disusun berdasarkan hasil perumusan tujuan pembelajaran khusus. Tes ini merupakan

⁴⁶Rafiqah, *Pengembangan Perangkat Pembelajaran Berbasis Konstruktivisme*, h. 103.

⁴⁷Rafiqah, *Pengembangan Perangkat Pembelajaran Berbasis Konstruktivisme*, h. 105.

suatu alat mengukur terjadinya perubahan tingkah laku pada diri peserta didik, (b) pemilihan media yang sesuai tujuan, untuk menyampaikan materi pelajaran, (c) pemilihan format.⁴⁸ Pada tahap ini akan dilakukan penyusunan Perangkat pembelajaran yang merupakan panduan bagi siswa dalam mengikuti proses pembelajaran. LKPD akan disusun berdasarkan model *Discovery learning* dimana nantinya akan digunakan sebagai evaluasi untuk mengukur keefektifan LKPD yang akan disusun. Karakteristik LKPD yang akan dikembangkan yaitu dengan model *Discovery learning* pada materi sel.

c. Tahap pengembangan (*Develop*).

Tujuan tahap ini adalah untuk menghasilkan perangkat pembelajaran yang sudah direvisi berdasarkan masukan dari pakar. Tahap ini meliputi: (a) validasi perangkat oleh pakar diikuti dengan revisi, (b) simulasi yaitu kegiatan mengoperasionalkan rencana pengajaran, dan (c) uji coba terbatas dengan peserta didik yang sesungguhnya. Hasil tahap (b) dan (c) digunakan sebagai dasar revisi. Langkah berikutnya adalah uji coba lebih lanjut dengan peserta didik yang sesuai dengan kelas sesungguhnya.⁴⁹ Tujuan tahap ini yaitu untuk menghasilkan LKPD yang sudah direvisi berdasarkan masukan dari para pakar khususnya dosen pembimbing dan melakukan uji coba dengan peserta didik untuk selanjutnya dilakukan perbaikan berdasarkan saran dan masukan hingga diperoleh LKPD yang diinginkan.

d. Tahap penyebaran (*Disseminate*).

Pada tahap ini merupakan tahap penggunaan perangkat yang telah dikembangkan pada skala yang lebih luas misalnya di kelas lain, di sekolah lain, oleh

⁴⁸Rafiqah, *Pengembangan Perangkat Pembelajaran Berbasis Konstruktivisme*, h. 105.

⁴⁹Rafiqah, *Pengembangan Perangkat Pembelajaran Berbasis Konstruktivisme*, h. 105.

pendidik yang lain. Tujuan lain adalah untuk menguji efektifitas penggunaan perangkat di dalam KBM.⁵⁰ namun untuk penelitian ini tahap penyebaran yang dilakukan adalah penyebaran secara terbatas.

Kelebihan dari model 4-D antara lain: 1) lebih tepat digunakan sebagai dasar untuk mengembangkan perangkat pembelajaran bukan untuk mengembangkan sistem pembelajaran, 2) uraiannya tampak lebih lengkap penilaian ahli, sehingga sebelum dilakukan uji coba di lapangan perangkat pembelajaran telah dilakukan revisi berdasarkan penilaian, saran dan masukan para ahli. Namun demikian, pada model 4-D ini juga terdapat kekurangan, salah satunya adalah tidak ada kejelasan mana yang harus didahulukan antara analisis konsep dan analisis tugas. Modifikasi dilakukan antara lain dengan cara: a) memperjelas urutan kegiatan yang semula tidak jelas urutannya, b) mengganti istilah yang memiliki jangkauan lebih luas dan biasa digunakan oleh pendidik di lapangan, c) menambahkan kegiatan yang dianggap perlu dalam pengembangan perangkat pembelajaran dan instrumen penelitian yang akan dilakukan, d) mengurangi tahap atau kegiatan yang dianggap tidak perlu.⁵¹

D. Alur Penelitian

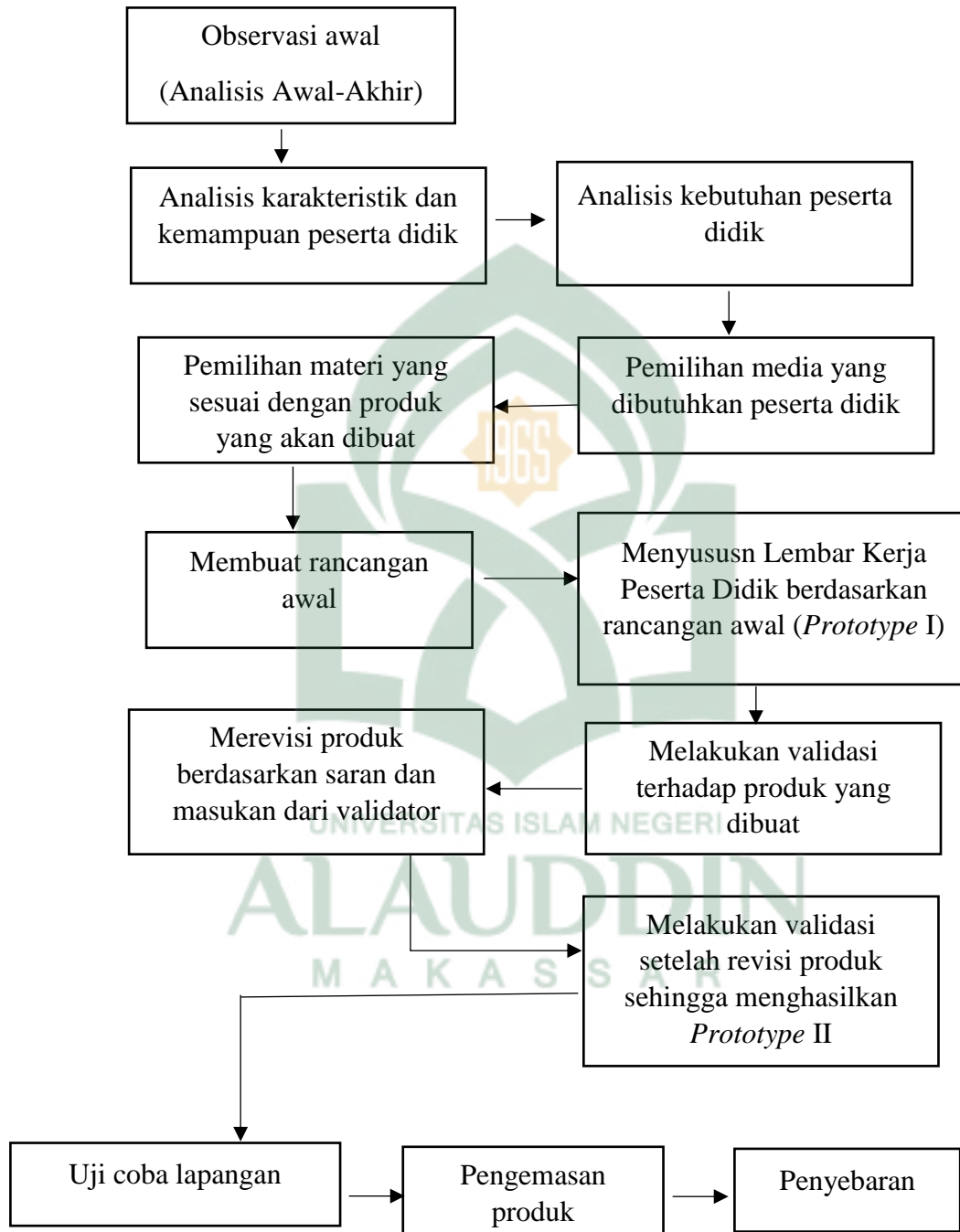
Alur penelitian ini mengadaptasi dari model pengembangan 4-D. Adapun langkah-langkah alur penelitian pada penelitian ini adalah melakukan observasi awal di sekolah tempat meneliti, menganalisis karakter dan kemampuan peserta didik dengan melihat hasil belajar sebelumnya dan keaktifan peserta didik, menganalisis kebutuhan apa saja yang dibutuhkan oleh peserta didik, memilih media yang dibutuhkan peserta didik dalam belajar untuk memenuhi kebutuhan peserta didik,

⁵⁰Rafiqah, *Pengembangan Perangkat Pembelajaran Berbasis Konstruktivisme*, h. 105.

⁵¹Rafiqah, *Pengembangan Perangkat Pembelajaran Berbasis Konstruktivisme*, h. 108-109.

pemilihan materi yang sesuai dengan produk yang akan dibuat, membuat rancangan awal produk yang akan dibuat dengan mengacu kepada format penyusunan LKPD, kemudian menyusun pola pembuatan LKPD yang didalamnya terdapat tahapan-tahapan *Discovery Learning* yaitu Stimulasi, Identifikasi masalah, Pengumpulan data, Pengolahan data, Verifikasi dan Generalisasi sehingga menghasilkan *Prototype I* atau produk yang belum divalidasi oleh validasi ahli, melakukan validasi ahli terhadap produk yang telah dibuat, kemudian merevisi produk yang telah divalidasi berdasarkan saran dan masukan dari validator ahli, selanjutnya melakukan kembali validasi ahli setelah merevisi produk untuk menentukan tingkat kevalidan produk sehingga menghasilkan produk yang layak diujicobakan, kemudian melakukan ujicoba menggunakan produk yang telah dinyatakan valid, selanjutnya melakukan pengemasan produk untuk digunakan dalam tahap penyebaran.

Berikut diagram alur penelitian yang digunakan:



Gambar 3.1 Diagram Alur Penelitian

E. Teknik pengumpulan data

1. Data Uji Kevalidan

Lembar validasi digunakan untuk memperoleh informasi tentang kualitas produk berdasarkan penelitian para validator ahli. Lembar validasi terdiri atas lembar validasi RPP, lembar validasi instrumen penelitian dan lembar validasi produk. Lembar validasi tersebut diberikan kepada para ahli (validator) untuk memperoleh masukan data tentang penilaian para ahli yang melakukan validasi terhadap produk yang dibuat.

2. Data Uji Kepraktisan

Data uji kepraktisan diperoleh dari instrumen penelitian berupa angket respon guru mata pelajaran dan angket respon peserta didik. Data uji kepraktisan diperlukan untuk mengetahui apakah produk hasil penelitian dapat digunakan dalam kegiatan pembelajaran di kelas.

3. Data Uji Keefektifan

Data uji keefektifan diperoleh dari instrumen penelitian berupa butir-butir tes. Data uji keefektifan digunakan untuk mengetahui apakah produk yang dihasilkan dapat memberikan hasil sesuai yang diharapkan. Keefektifan produk ditentukan dengan melihat format keefektifan instrumen penelitian yang diberikan kepada dosen, guru dan peserta didik.

F. Instrumen Penelitian

Instrumen penelitian adalah alat-alat yang digunakan untuk memperoleh atau mengumpulkan data dalam rangka memecahkan masalah penelitian atau menggapai tujuan penelitian.⁵² Jenis instrumen yang digunakan untuk mengukur kevalidan adalah

⁵² Muh. Khalifah Mustami, *Metodologi Penelitian Pendidikan*, (Cet. I; Yogyakarta: Aynat Publishing, 2015), h. 100.

lembar validasi sedangkan jenis instrumen yang diperlukan untuk mengukur efektifitas dan kepraktisan LKPD yang dikembangkan adalah angket dan tes hasil belajar peserta didik yang dijabarkan sebagai berikut:

1. Lembar Validasi

Data uji kevalidan diperoleh dari lembar validasi. Lembar validasi LKPD digunakan untuk memperoleh informasi tentang kualitas LKPD berdasarkan penilaian validator. Aspek yang dinilai dalam lembar validasi ini adalah aspek format, bahasa, isi, waktu, manfaat/kegunaan, dan komponen *Discovery Learning*. Informasi yang diperoleh melalui lembar validasi digunakan dalam merevisi LKPD yang telah dikembangkan sehingga menghasilkan produk akhir yang valid. Selain lembar validasi terhadap LKPD juga terdapat lembar validasi terhadap RPP, lembar validasi terhadap butir tes dan lembar validasi terhadap angket.

2. Angket

Angket yang digunakan sebagai salah satu instrumen dalam penelitian ini untuk menilai LPKD yang dikembangkan. Pengembangan LKPD yang dibuat dikatakan valid jika hasil penilaian validator menunjukkan nilai keseluruhan aspek minimal berada pada kategori cukup valid. Aspek yang dinilai dari bahan yang dikembangkan terdiri atas aspek petunjuk, aspek bahasa dan aspek isi perangkat pembelajaran yang dikembangkan. Selain itu, angket juga digunakan untuk mengumpulkan data mengenai respon peserta didik terhadap pembelajaran.

3. Butir-Butir Tes

Data uji keefektifan diperoleh dari instrumen penelitian berupa butir-butir tes, tes hasil belajar digunakan untuk mengetahui tingkat penguasaan siswa terhadap materi yang telah diajarkan.

G. Teknik Analisis Data

Data didapatkan dengan menggunakan instrumen-instrumen penelitian yang lanjutannya akan dianalisis. Analisis data dilakukan untuk memberikan penjelasan atau menunjukkan pencapaian terhadap kriteria kevalidan, kepraktisan dan keefektifan terhadap produk yang dikembangkan yaitu Lembar Kerja Peserta Didik (LKPD) Berbasis *Discovery Learning*:

1. Analisis Data Kevalidan

Kevalidan produk hasil penelitian dinilai oleh beberapa orang validator yakni validator yang ahli dalam penyusunan LKPD. Kegiatan yang dilakukan dalam proses analisis data kevalidan adalah sebagai berikut:⁵³

- a. Melakukan rekapitulasi hasil penilaian ahli ke dalam tabel yang meliputi: aspek (A_i) dan nilai total (V_{ij}) untuk masing-masing validator.
- b. Menentukan rata-rata nilai hasil validasi dari semua validator untuk setiap kriteria dengan rumus:

$$\bar{K}_i = \frac{\sum_{j=1}^n V_{ij}}{n},$$

Keterangan:

\bar{K}_i = rata-rata kriteria ke-i

V_{ij} = skor hasil penilaian terhadap kriteria ke-i

n = banyaknya penilai

- c. Mencari nilai rata-rata tiap aspek dengan rumus:

$$\bar{A}_i = \frac{\sum_{j=1}^n \bar{K}_j}{n},$$

Keterangan:

⁵³S. Eko Putro Widyoko, *Evaluasi Program Pembelajaran Panduan Praktis Bagi Pendidik dan Calon Pendidik* (Cet. VI; Yogyakarta: Pustak Pelajar, 2014), h. 238.

\bar{A}_i = rata-rata aspek ke-i

K_{ij} = skor hasil penilaian terhadap aspek ke-i kriteria ke-j

n = banyaknya kriteria dalam aspek ke i

d. Mencari rata-rata total (\bar{X}) dengan rumus:

$$\bar{X} = \frac{\sum_{j=1}^n \bar{A}_i}{n},$$

Keterangan:

\bar{X} = rata-rata total

\bar{A}_i = rata-rata aspek ke-i

n = banyak aspek

e. Menentukan kategori validitas setiap kategori \bar{K}_i atau rata-rata aspek \bar{A}_i atau rata-rata total \bar{X} dengan kategori validasi yang telah ditetapkan.

Tabel 3.1: Kriteria Kevalidan

Nilai	Kriteria
$3,5 \leq V \leq 4$	Sangat valid
$2,5 \leq V < 3,5$	Valid
$1,5 \leq V < 2,5$	Cukup valid
$0 \leq V < 1,5$	Tidak valid

Keterangan: V = Nilai rata-rata kevalidan dari semua validator⁵⁴

2. Analisis Data Kepraktisan

a. Analisis Respon Peserta Didik

⁵⁴S. Eko Putro Widyoko, *Evaluasi Program Pembelajaran Panduan Praktis Bagi Pendidik dan Calon Pendidik*, h. 238.

Angket respon peserta didik yang selanjutnya dianalisis dengan presentase. Kegiatan yang dilakukan untuk menganalisis data respon peserta didik adalah:⁵⁵

- 1) Melakukan rekapitulasi hasil penelitian ahli ke dalam tabel yang meliputi aspek (Ai) dan nilai total (Vij) untuk masing-masing validator.
- 2) Mencari rerata total (Xi) dengan rumus:

$$X_i = \frac{\sum_{i=0}^n \bar{A}_i}{n}$$

Keterangan:

A_i = Rerata aspek

n = banyaknya aspek

- 3) Menentukan kategori respon peserta didik pada setiap kriteria (Ki) atau rerata aspek (Ai) atau rerata total (Xi) dengan kriteria penilaian respon yang telah ditetapkan.

Tabel 3.2 Kriteria Penilaian Respon

Nilai	Kriteria
$3,6 \leq X_i \leq 4$	Sangat Positif
$2,6 \leq X_i \leq 3,5$	Positif
$1,6 \leq X_i \leq 2,5$	Cukup Positif
$0 \leq X_i \leq 1,5$	Tidak Positif

Keterangan: Xi = Nilai Rata-Rata Responden⁵⁶

⁵⁵Riduwan, *Skala Pengukuran Variabrl-Variabel Penelitian* (Cet. Kedua; Bandung: Penerbit Alfabeta, 2003), h. 102.

⁵⁶Ridwan, *Skala Pengukuran Variabel-Variabel Penelitian* , h. 102.

3. Analisis Data Keefektifan

Keefektifan LKPD yang dikembangkan dianalisis melalui data pengukuran hasil belajar. Data pengukuran hasil belajar peserta didik dianalisis secara kuantitatif dengan statistik deskriptif untuk mengukur penguasaan peserta didik terhadap materi setelah selesai pembelajaran. Seorang peserta didik dikatakan berhasil dalam belajar jika memperoleh nilai minimal 75, pembelajaran dikatakan berhasil secara klasikal jika minimal 80% peserta didik memperoleh nilai diatas nilai ketuntasan minimal (≥ 75). Penskoran hasil tes menggunakan skala bebas tergantung bobot butir soal. Banyaknya skor yang didapat bergantung banyaknya langkah-langkah penyelesaian yang dibuat. berikut adalah tabel pengkategorian hasil belajar siswa:⁵⁷

Tabel 3.3 Interval Skor Penentuan Hasil Belajar Peserta Didik

Persentase Ketuntasan	Kriteria
$P > 80$	Sangat Efektif
$60 < p \leq 80$	Efektif
$40 < p \leq 60$	Cukup Efektif
$20 < p \leq 40$	Kurang Efektif
$P \leq 20$	Sangat Kurang Efektif

Keterangan: P = Persentase siswa yang tuntas.

⁵⁷ Muhammad Arif Tiro, *Dasar-Dasar Statistik*. (Cet VII; Makassar: State University Of Makassar Press, 2006), h. 123.

BAB IV

HASIL DAN PEMBAHASAN

A. Hasil Penelitian

Bab ini akan diuraikan dari hasil analisis yang telah didapatkan dari proses penelitian dan hasil pengembangan LKPD berbasis *Discovery Learning*, serta diuraikan pula langkah-langkah yang digunakan dalam pengembangan LKPD. Pengembangan LKPD berbasis *Discovery Learning* ini diadaptasi berdasarkan model 4-D yang terdiri atas 4 tahapan yaitu tahap pendefinisian (*define*), tahap perancangan (*design*), tahap pengembangan (*develop*) dan tahap penyebaran (*desseminate*).

LKPD berbasis *Discovery Learning* yang dikembangkan, telah divalidasi oleh validator dan diujicobakan. Analisis data yang dilakukan sesuai dengan langkah-langkah yang diuraikan pada BAB III sehingga dihasilkan produk yang valid, praktis dan efektif. Hasil analisis data dan deskripsi dari pengembangan yang dilakukan diuraikan sebagai berikut.

1. Tahap-tahap pengembangan LKPD berbasis *Discovery Learning*

Pengembangan LKPD berbasis *Discovery Learning* mengacu pada model 4-D yang terdiri dari 4 tahapan yaitu tahap pendefinisian (*define*), tahap perancangan (*design*), tahap pengembangan (*develop*) dan tahap penyebaran (*desseminate*). Adapun langkah-langkah yang dilakukan dalam proses pengembangan diuraikan sebagai berikut:

a. Tahap Pendefinisian (*define*)

Tahap ini merupakan tahapan pertama yang dilakukan oleh peneliti dalam proses pengembangan LKPD berbasis *Discovery Learning*. Adapun tujuan tahap ini adalah untuk menetapkan dan mendefinisikan syarat-syarat pembelajaran, yang diawali dengan menganalisis tujuan pembatasan materi pada LKPD berbasis *Discovery Learning* yang dikembangkan.

1) Analisis Awal-Akhir

Pada tahap analisis awal, peneliti melakukan pengidentifikasian terhadap masalah-masalah yang dihadapi dalam proses pembelajaran pada kelas yang akan dilakukan penelitian. Tahap ini dilakukan dengan mewawancarai guru mata pelajaran biologi yaitu Ibu Irwana, S.Pt., S.Pd. pada sekolah uji coba produk. Pada tahap ini, terdapat beberapa poin penting yang harus diperhatikan pada saat proses pengidentifikasian yaitu bagaimana cara penyajian materi oleh guru pada saat pembelajaran sedang berlangsung, bagaimana suasana belajar dan motivasi peserta didik dalam pembelajaran, serta memperhatikan pula perangkat dan media pembelajaran yang digunakan pada proses pembelajaran terkhusus LKPD yang digunakan.

Berdasarkan observasi yang dilakukan di MA GUPPI Buntu Barana ditemukan beberapa masalah yaitu:

- a) Proses pembelajaran yang dilakukan di kelas XI MIA MA GUPPI Buntu Barana masih kurang mengaktifkan peserta didik dalam pembelajaran artinya sebagian besar proses pembelajaran lebih berpusat ke guru.
- b) LKPD yang digunakan di kelas XI MIA MA GUPPI Buntu Barana masih sangat sederhana yaitu hanya berupa lembaran-lembaran yang berisi soal-soal

tanpa mengikuti format penyusunan LKPD yang dikemukakan oleh Andi Prastowo yang terdiri dari judul, kompetensi dasar yang akan dicapai, waktu penyelesaian, peralatan/bahan yang diperlukan untuk menyelesaikan tugas, informasi singkat, langkah kerja dan tugas yang harus dilakukan, dan laporan/tugas yang harus dikerjakan.

Dari hasil analisis yang diperoleh di atas, dapat disimpulkan bahwa masalah-masalah yang dihadapi di sekolah MA Guppi Buntu Barana terkhusus di kelas XI MIA dapat terpecahkan dengan dikembangkannya Lembar Kerja Peserta Didik berbasis *Discovery Learning*.

2) Analisis Peserta Didik

Tahapan ini bertujuan untuk mengetahui karakteristik dari peserta didik yang nantinya akan dijadikan sebagai subjek uji coba produk. Hal ini dilakukan agar produk yang dihasilkan dapat sesuai dan memenuhi kebutuhan peserta didik. Adapun karakteristik peserta didik yang diperhatikan dalam proses pembelajaran adalah kemampuan peserta didik, pengalaman belajar peserta didik, keaktifan peserta didik, serta motivasi peserta didik dalam proses pembelajaran. Berdasarkan hasil observasi yang dilakukan di kelas XI MIA MA Guppi Buntu Barana diperoleh hasil yaitu:

- a) Kemampuan akademik peserta didik pada kelas XI MIA memiliki tingkat kognitif yang berbeda-beda, dimana kemampuan peserta didik terdiri dari beberapa kategori yaitu tinggi, sedang dan rendah berdasarkan hasil belajar peserta didik.
- b) Tingkat keaktifan peserta didik dalam proses pembelajaran masih sangat kurang dikarenakan pembelajaran yang masih berpusat pada guru.

- c) Usia rata-rata peserta didik yang menjadi subjek penelitian adalah 15-16 tahun, dimana menurut teori perkembangan kognitif yang dikemukakan oleh Jean Piaget, pada usia ini peserta didik memiliki kemampuan untuk berpikir secara abstrak, menalar secara logis, dan menarik kesimpulan dari informasi yang tersedia.⁵⁸

Berdasarkan hasil yang diperoleh di atas ditemukan bahwa peserta didik memiliki tingkat keaktifan yang kurang dikarenakan pembelajaran masih berpusat pada guru, sehingga dibutuhkan LKPD yang dapat membantu siswa aktif dalam proses pembelajaran. Selain itu, berdasarkan observasi awal yang dilakukan sebelumnya, diperoleh bahwasanya LKPD yang digunakan pada proses pembelajaran masih sangat sederhana yaitu berupa lembaran-lembaran yang berisi soal-soal tanpa mengikuti struktur penulisan LKPD. Sehingga berdasarkan analisis peserta didik dan observasi awal, maka dikembangkanlah LKPD berbasis *Discovery Learning* pada materi sel yang diharapkan dapat memicu antusias peserta didik untuk lebih aktif dalam proses pembelajaran sehingga pembelajaran tidak lagi berpusat pada guru, namun lebih berpusat pada peserta didik.

3) Analisis Materi

Analisis materi dilakukan dengan tujuan untuk menentukan materi yang tepat untuk digunakan dalam pengembangan produk. Analisis materi pada penelitian ini dilakukan dengan cara mengidentifikasi materi apa yang sesuai dengan produk yang akan dikembangkan. Adapun materi yang

⁵⁸ Desmita, *Psikologi Perkembangan Peserta Didik*, (Cet. VI; Bandung: PT Remaja Rosadakarya, 2016), h. 107.

digunakan oleh peneliti dalam pengembangan produk yaitu materi sel dimana dalam kurikulum 2013 khususnya pada materi sel, peserta didik dianjurkan untuk menganalisis berbagai bioproses dalam sel serta menyajikan hasil pengamatan mikroskopik struktur sel hewan dan sel tumbuhan. Maka dari itu, peneliti memilih materi tersebut karena sesuai dengan produk yang akan dikembangkan yaitu Lembar Kerja Peserta Didik yang didalamnya berisi kegiatan-kegiatan yang dapat membantu peserta didik dalam proses pembelajaran.

4) Analisis konsep

Analisis konsep dilakukan untuk mengidentifikasi, merinci, menyusun secara sistematis konsep-konsep yang sesuai yang akan diajarkan dengan bantuan LKPD berbasis *Discovery Learning* pada materi sel. Terlebih dahulu, dilakukan pengidentifikasian pada LKPD yang akan digunakan yang bertujuan untuk merinci dan menyusun konsep utama yang berkaitan dengan materi pelajaran. Setelah menelaah proses pembelajaran, maka diperoleh konsep yang relevan dalam pembelajaran yaitu pembelajaran praktik, karena dengan pembelajaran praktik, peserta didik akan dapat lebih mengembangkan pemikirannya mengenai masalah yang dihadapi khususnya dalam mengidentifikasi struktur sel hewan dan sel tumbuhan. Selain pembelajaran praktik, dapat pula dilakukan pembelajaran diskusi yang dibantu dengan video pembelajaran. Karena dengan adanya video pembelajaran peserta didik akan lebih mengerti. Khususnya pada proses mekanisme transpor pada membran.

5) Merumuskan Tujuan

Tahap ini dilakukan untuk merumuskan tujuan pembelajaran berdasarkan analisis materi, tahap ini bertujuan untuk menentukan batasan-batasan dalam penelitian terkhusus pada tujuan pembelajaran. Perumusan tujuan pembelajaran berdasarkan pada kompetensi dasar dan indikator, dimana kompetensi dasar pada materi sel terdiri dari KD 3.1 Memahami komponen kimiawi penyusun sel, ciri hidup pada sel yang ditunjukkan oleh struktur, fungsi dan proses yang berlangsung di dalam sel sebagai unit terkecil kehidupan, KD 3.2 Menganalisis bioproses pada sel yang meliputi: mekanisme transpor membran (difusi, osmosis, transpor aktif, endositosis dan eksositosis) dan proses-proses lainnya sebagai hasil aktivitas berbagai organel sel. KD 4.1 Menyajikan hasil pengamatan mikroskopik struktur sel hewan dan sel tumbuhan sebagai unit terkecil. Adapun rincian tujuan pembelajaran pada materi sel sebagai berikut:

Tabel 4.1 Indikator Pencapaian Kompetensi dan Tujuan Pembelajaran

Indikator Pencapaian Kompetensi	Tujuan Pembelajaran
1. Mengidentifikasi komponen-komponen kimiawi penyusun sel	1. Siswa dapat mengidentifikasi dengan baik 4 komponen kimiawi penyusun sel
2. Menjelaskan ciri hidup sel	2. Siswa dapat menjelaskan
3. Menjelaskan struktur dan fungsi bagian sel	dengan baik 3 ciri hidup sel

3. Siswa dapat menjelaskan dengan baik struktur dan fungsi bagian sel.

1. Menjelaskan mekanisme transpor pada membran, difusi, osmosis, transpor aktif, endositosis dan eksositosis

2. Membedakan mekanisme transpor pada membran

1. Siswa dapat menjelaskan dengan baik mekanisme transpor pada membran meliputi difusi, osmosis, endositosis dan eksositosis

2. Siswa dapat membedakan dengan baik mekanisme transpor pada membran

1. Menyajikan hasil pengamatan mikroskopik struktur sel hewan dan sel tumbuhan sebagai unit terkecil kehidupan

1. Siswa dapat mengidentifikasi dengan baik struktur sel hewan

2. Siswa dapat mengidentifikasi dengan baik struktur sel tumbuhan

3. Siswa dapat membedakan dengan baik struktur sel hewan dan sel tumbuhan

b. Tahap Perancangan (*Design*)

Tahap ini berisi tentang kegiatan perancangan produk yang akan dibuat dalam bentuk *prototype I* dari Lembar Kerja Peserta Didik. Tahapan ini terdiri dari 2 tahap yaitu penyusunan LKPD, pemilihan format dan rancangan awal.

1) Penyusunan LKPD

LKPD disusun atas 4 kali pertemuan yang masing-masing setiap pertemuan terdiri dari judul materi, kompetensi dasar, indikator pencapaian kompetensi, tujuan pembelajaran, petunjuk penggunaan, materi pembelajaran, kegiatan 1 yang berisi kegiatan pembelajaran berdasarkan tahapan *Discovery Learning* serta kegiatan 2 yang berisi soal-soal terkait materi yang telah dipelajari.

2) Pemilihan Format

Pemilihan format dilakukan dengan tujuan untuk menentukan bagaimana format yang akan digunakan sebagai acuan dalam penyusunan produk LKPD berbasis *Discovery Learning*. Format penyusunan LKPD mengacu pada format penyusunan LKPD yang dikemukakan oleh Andi Prastowo yang terdiri dari judul, kompetensi dasar yang akan dicapai, waktu penyelesaian, peralatan/bahan yang diperlukan untuk menyelesaikan tugas, informasi singkat, langkah kerja dan tugas yang harus dilakukan, dan laporan/tugas yang harus dikerjakan.⁵⁹

3) Rancangan Awal

a) Rancangan Produk LKPD

⁵⁹ Andi Prastowo, *Panduan Kreatif Membuat Bahan Ajar Inovatif*, h. 207.

Rancangan awal peneliti terhadap produk LKPD berbasis *Discovery Learning* yaitu LKPD disusun berdasarkan format penyusunan yang dikemukakan oleh Andi Prastowo. Lembar Kerja Peserta Didik dirancang untuk 4 kali pertemuan. LKPD dirancang dalam bentuk berbagai macam kegiatan yang akan dikerjakan oleh peserta didik secara berkelompok. Adapun kegiatan yang dimuat dalam LKPD berbasis *Discovery Learning* terdiri dari 2 kegiatan yaitu 2 kali kegiatan diskusi dan 2 kali kegiatan praktikum. Selain mengacu pada format penyusunan LKPD, peneliti juga menekankan pada berbasis *Discovery Learning* yang meliputi 6 tahap yaitu Stimulasi, Identifikasi Masalah, Pengumpulan data, Pengolahan data, Verifikasi dan Generalisasi. LKPD juga berisi materi terkait sel dan pertanyaan-pertanyaan tentang sel.

Melalui penggunaan LKPD siswa diharapkan dapat bekerja sama melalui diskusi dengan teman kelompoknya. Sehingga siswa dapat memahami materi sel dengan baik karena dihadapkan langsung dengan berbagai pengamatan-pengamatan dan video yang terkait dengan sel.

b) Instrumen Penilaian

Untuk memperoleh data tentang proses dan hasil pengembangan LKPD yang sesuai, maka penting untuk disiapkan instrumen-instrumen pengumpulan data. Adapun suatu produk dapat diketahui tingkat kevalidan, kepraktisan dan keefektifannya melalui penggunaan instrumen-instrumen tersebut. Adapun instrumen yang dirancang yaitu instrumen kevalidan berupa lembar validasi, instrumen kepraktisan berupa angket dan instrumen keefektifan berupa tes hasil belajar.

c) Instrumen Kevalidan

Instrumen kevalidan yang dihasilkan pada tahap perancangan ini meliputi:

- 1) Format validasi LKPD. Aspek yang dinilai meliputi format, bahasa, isi, waktu, manfaat/kegunaan dan komponen *Discovery Learning*
- 2) Format validasi angket respon peserta didik. Aspek yang dinilai meliputi petunjuk, cakupan respon dan bahasa.
- 3) Format validasi tes hasil belajar. Aspek yang dinilai meliputi materi, konstruksi dan bahasa.
- 4) Format validasi Rencana Pelaksanaan Pembelajaran (RPP). Aspek yang dinilai meliputi format RPP, Isi RPP, bahasa dan tulisan.
- 5) Format validasi angket respon guru. Aspek yang dinilai meliputi petunjuk, cakupan respon dan bahasa.

d) Instrumen kepraktisan

Instrumen yang disusun pada tahap perancangan ini adalah berupa angket, yang terdiri dari angket respon peserta didik dan angket respon guru. Angket berisi pernyataan-pernyataan yang akan diisi oleh peserta didik dan guru berdasarkan kriteria yang telah ditentukan.

e) Instrumen keefektifan

Instrumen yang disusun pada tahap perancangan ini adalah berupa tes hasil belajar dalam bentuk pilihan ganda yang terdiri dari 20 butir soal. Adapun soal-soal dalam Tes Hasil Belajar disusun berdasarkan kisi-kisi soal yang telah dibuat dengan mengacu kepada Kompetensi Dasar dan Indikator Pencapaian Kompetensi.

c. Tahap Pengembangan (*Develop*)

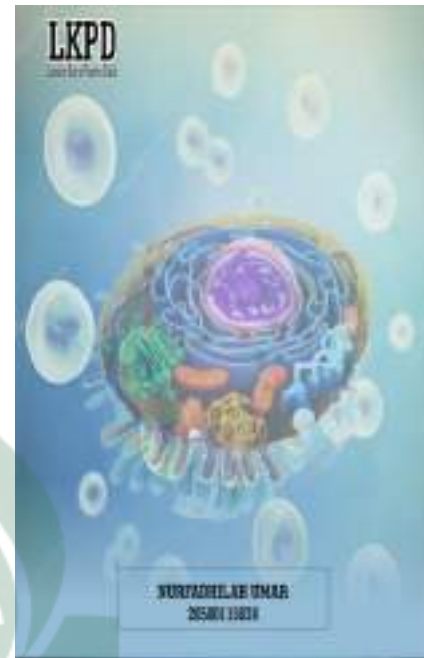
Pada tahap ini dilakukan pengembangan terhadap LKPD berbasis *Discovery Learning* pada materi sel, dimana pengembangannya berpatokan pada rancangan awal sehingga menghasilkan produk awal yang disebut *prototype* I, pada tahap ini juga dibuat instrumen penelitian yang nantinya digunakan dalam proses penelitian. Rancangan awal atau *prototype* I yang dikembangkan oleh peneliti divalidasi oleh dua orang validator ahli yang merupakan dosen Jurusan Pendidikan Biologi, Fakultas tarbiyah dan Keguruan, UIN Alauddin makassar. Hasil revisi *prototype* I yang sesuai masukan dari validator disebut *prototype* II yang telah dinyatakan valid oleh validator dan dapat diuji cobakan pada skala terbatas di lapangan. Adapun gambaran format pengembangan LKPD berbasis *Discovery Learning* yang dibuat oleh peneliti akan lebih diperjelas secara rinci terhadap aspek-aspek yang difokuskan, yaitu:

1. Desain Cover

Desain tampilan cover atau sampul LKPD menggunakan gambar sel hewan sebagai gambaran isi dalam LKPD. Sampul pada LKPD terdiri dari dua yaitu sampul depan dan sampul belakang. Warna sampul didesain *full colour* (HD) dengan warna dasar biru muda ditambah karakteristik pendukung sampul yang terdiri dari beberapa komponen seperti judul materi LKPD, basis dari LKPD dan pengguna LKPD pada sampul bagian depan dan identitas penyusun pada sampul bagian belakang. Berikut gambar desain cover bagian depan dan bagian belakang:



Gambar 4.1 Desain Cover Depan



Gambar 4.2 Desain Cover Belakang

2. Desain Isi

Desain isi LKPD berbasis *Discovery Learning* menggunakan ukuran *font* tulisan umumnya 12 pt dengan tema tulisan *Comic Sans*, ukuran margin dengan susunan (atas/*top* 2 cm, kanan/*right* 1,5 cm, kiri/*left* 2 cm dan bawah/*bottom* 1,5 cm). Didalam LKPD berbasis *Discovery Learning* terdapat beberapa gambar organel-organel sel dan gambar mekanisme transpor membran, selain gambar terkait sel juga terdapat beberapa gambar-gambar motivasi. Desain isi LKPD pada bagian isi terdiri dari 4 pertemuan, dimana masing-masing pertemuan didalamnya terdiri dari Identitas pengguna, kompetensi dasar, indikator pencapaian kompetensi, tujuan pembelajaran, petunjuk penggunaan, materi pembelajaran, kegiatan 1 yang berisi kegiatan

pembelajaran berdasarkan tahapan *Discovery Learning* dan kegiatan 2 yang berisi tentang soal-soal terkait materi yang telah dipelajari.

d. Tahap Penyebaran (*Dessiminate*)

Tahap penyebaran di penelitian ini dilakukan di kelas XI MIA MA Muhammadiyah Kalosi dengan memberikan file dan cetakan terkait produk yang dikembangkan kepada guru yang bersangkutan, yaitu guru mata pelajaran biologi. Jenis penyebaran yang dilakukan termasuk ke dalam jenis penyebaran terbatas.

2. Tingkat Kevalidan LKPD Berbasis *Discovery Learning*

Tahap ini dilakukan dengan tujuan untuk menentukan tingkat kevalidan dari produk Lembar Kerja Peserta Didik (LKPD) berbasis *Discovery Learning* dan instrumen-instrumen penelitian yang telah dibuat. Terdapat dua validator yang akan menilai tingkat kevalidan produk dan instrumen, yaitu:

Tabel 4.2 Nama-Nama Validator

No	Validator	Jabatan
1	Jamilah, S.Si., M.Si.	Ketua Jurusan Pendidikan Biologi
2	Hamansah, S.Pd., M.Pd.	Dosen Jurusan Pendidikan Biologi

a) Hasil Validasi terhadap LKPD berbasis *Discovery Learning*

Rancangan dari produk Lembar Kerja Peserta Didik (LKPD) berbasis *Discovery Learning* yang disusun menghasilkan produk awal yang disebut *prototype* I, selanjutnya LKPD akan diperiksa dan dinilai oleh

para validator. Hasil yang diperoleh dari validator kemudian dijadikan sebagai saran acuan dalam merevisi LKPD berbasis *Discovery Learning*. Saran dan masukan dari validator tersebut dijadikan sebagai acuan perbaikan produk sehingga menghasilkan *prototype* II. Adapun saran dan perbaikan dari validator terhadap produk LKPD berbasis *Discovery Learning prototype* I sebagai berikut:

Tabel 4.3 Saran-saran dan Masukan Yang Diberikan Oleh Kedua Validator Terhadap LKPD Yang Dikembangkan

Saran dan Masukan Validator	
Validator I	Validator II
1. Menyesuaikan isi LKPD dengan kompetensi dasar 2. Menyederhanakan kalimat dalam penulisan LKPD 3. Gambar yang terdapat dalam LKPD diperjelas dengan memakai keterangan Bahasa Indonesia 4. Perbaiki pengantar pada LKPD 5. Perlu adanya keseuaian materi dalam LKPD dengan	1. Sebaiknya pada tujuan pembelajaran ditambahkan kalimat “Siswa diharapkan mampu” 2. Kerapihan dalam pemberian halaman pada LKPD 3. Gambar diperjelas dan diperbesar 4. Materi yang terdapat di dalam LKPD disesuaikan dengan kompetensi dasar

Buku ajar pada MA Kelas XI

MIA

Selanjutnya hasil validasi dan saran-saran dari validator dijadikan sebagai acuan oleh peneliti dalam merivisi LKPD yang dikembangkan. Hasil revisi dari *prototype* I disebut dengan *prototype* II, apabila *prototype* II sudah dikatakan valid oleh validator, selanjutnya LKPD diuji cobakan dengan penyebaran terbatas pada kelas XI MIA MA Guppi Buntu Barana.

Adapun perbandingan hasil antara *prototype* I dan *prototype* II yang dibuat sesuai dengan saran-saran dan masukan dari validator I dan validator II dapat digambarkan pada tabel berikut:

Tabel 4.4 Perbandingan hasil *Prototype* I dan *Prototype* II

Perbandingan Hasil	
<i>Prototype</i> I (Sebelum Validasi)	<i>Prototype</i> II (Setelah Validasi)
Tampilan Cover depan dan belakang LKPD berbasis <i>Discovery Learning</i>	
	

Tampilan Isi LKPD



The image displays a collection of educational materials, likely worksheets or guides, arranged in a grid. A large, semi-transparent watermark is centered over the materials, featuring a stylized green and white geometric design with the year "1965" in a gold starburst. The watermark also includes the text "UNIVERSITAS ISLAM NEGERI ALAUDDIN MAKASSAR".

The materials include:

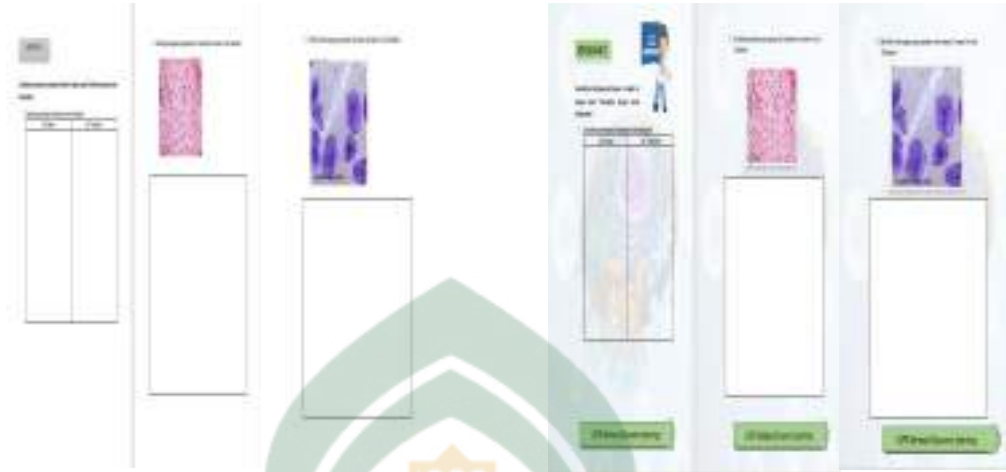
- Worksheets with text and diagrams, such as one with a green circular diagram and another with a blue circular diagram.
- Guides and forms with sections for "Tujuan" (Objectives), "Materi" (Material), and "Penyimpulan" (Conclusion).
- Worksheets with a "Kuis" (Quiz) section and a "Kuis" (Quiz) section.
- Worksheets with a "Kuis" (Quiz) section and a "Kuis" (Quiz) section.
- Worksheets with a "Kuis" (Quiz) section and a "Kuis" (Quiz) section.

The materials are presented in a clean, organized layout, suggesting they are part of a structured educational program. The watermark indicates that these materials are associated with Universitas Islam Negeri Alauddin Makassar, established in 1965.

The image displays a collage of educational slides from Universitas Islam Negeri Alauddin Makassar. A central watermark features the year 1965 and the university's name in Indonesian: UNIVERSITAS ISLAM NEGERI ALAUDDIN MAKASSARA. The slides are organized into several sections:

- Top Left:** A slide with orange headers and a large empty rectangular box for notes.
- Top Right:** A slide with blue headers and two vertical text boxes, each with a corresponding blue button at the bottom.
- Middle Left:** A slide with orange headers and a large empty rectangular box for notes.
- Middle Right:** A slide with blue headers and a large empty rectangular box for notes.
- Bottom Left:** A slide titled "Jaringan Epitel" (Epithelial Tissue) featuring two microscopic images (one pink, one purple) and a list of bullet points. A small diagram of a cell is also present.
- Bottom Right:** A slide with green headers and a large empty rectangular box for notes, including a small illustration of a person.

The image displays a collection of educational worksheets and forms, likely for a course in Islamic Studies or Arabic Language. The materials are arranged in a grid-like fashion, with a large, semi-transparent watermark of the Universitas Islam Negeri Alauddin Makassar logo and name centered over them. The watermark includes the year '1965' and the university's name in Indonesian: 'UNIVERSITAS ISLAM NEGERI ALAUDDIN MAKASSAR'. The worksheets contain various sections, including text, tables, and diagrams. Some tables have columns labeled 'No.', 'Materi', and 'Waktu'. The text is in Indonesian, and the overall layout is clean and professional. The watermark is a large green emblem with a white outline, featuring a stylized 'UIN' and the year '1965' in a yellow star.



Kegiatan menilai LKPD di mulai dengan memberikan *prototype* II atau LKPD yang terakhir beserta lembar validasi. Hasil penilaian validator terhadap LKPD dapat dilihat pada tabel 4.5 dan rangkuman hasil penilaian validator dapat dilihat pada tabel 4.6 sebagai berikut:

Tabel 4.5 Hasil Penilaian Validator Terhadap LKPD Berbasis *Discovery Learning*

No	Pernyataan tentang LKPD	Penilaian Validator	
		I	II
I Format			
1	Ada rumusan tujuan pembelajaran	4	4
2	Ada petunjuk mengerjakan LKPD	4	4
3	Sistem penomoran jelas	4	4

4	Jenis dan ukuran huruf yang sesuai	4	4
5	Ada prosedur kegiatan	4	3
6	Kejelasan pembagian materi	4	4
Rata-rata		4	3,83
II Bahasa			
1	Kebenaran tata bahasa (ejaan yang digunakan)	3	4
2	Keseuaian kalimat dengan tingkat perkembangan peserta didik	3	3
3	Kesederhanaan struktur kalimat	3	4
4	Kejelasan petunjuk atau arahan, sehingga tidak menimbulkan penafsiran ganda	3	4
5	Menggunakan bahasa yang komunikatif	4	4
Rata-rata		3,2	3,8
III Isi			
1	Isi LKPD mudah dipahami	3	4
2	Aktifitas peserta didik dirumuskan dengan jelas dan operasional	3	4
3	Mendorong peserta didik dalam menemukan dan menggunakan konsep secara mandiri	3	3
4	Kelayakan sebagai perangkat pembelajaran	3	4
Rata-rata		3	3,75
IV Waktu			
1	Rasionalitas alokasi waktu untuk menyelesaikan soal dalam LKPD	4	3
Rata-rata		4	3

V Manfaat/Kegunaan			
1	Sebagai pedoman bagi guru maupun siswa dalam pembelajaran	3	4
2	Mengubah kebiasaan pembelajaran yang tidak terarah menjadi terarah dengan jelas	3	4
	Rata-rata	3	4
VI Komponen <i>Discovery Learning</i>			
1	Stimulasi	4	4
2	Identifikasi masalah	4	4
3	Pengolahan data	4	3
4	Pengumpulan data	4	4
5	Verifikasi	4	4
6	Generalisasi	4	4
	Rata-rata	4	3,83

Tabel 4.6 Rata-Rata Hasil Penilaian Validator

Aspek Penilaian	Hasil Penilaian	Kategori
Format	3,91	Sangat valid
Bahasa	3,5	Sangat Valid
Isi	3,37	Valid
Waktu	4	Sangat Valid
Manfaat/Kegunaan	3,5	Sangat Valid

Komponen <i>Discovery Learning</i>	3,91	Sangat Valid
Rata-rata	3,69	Sangat valid

Berdasarkan tabel 4.6 di atas rata-rata hasil penilaian validator terhadap LKPD berbasis *Discovery Learning* yang dikembangkan yaitu 3,69 yang berada pada kategori sangat valid. Hasil tersebut disimpulkan bahwa LKPD berbasis *Discovery Learning* dapat digunakan dengan sedikit revisi.

b) Hasil validasi terhadap instrumen penelitian

Instrumen penelitian yang di uji kevalidannya menggunakan lembar validasi yaitu angket respon peserta didik, angket respon guru dan tes hasil belajar (THB).

1) Hasil validasi terhadap angket

Instrumen penelitian berupa angket terlebih dahulu di validasi sebelum digunakan. Angket yang dibuat yaitu angket respon peserta didik dan angket respon guru. Setelah angket dibuat, angket kemudian di validasi oleh validator dengan memberikan saran dan masukan terhadap angket, kemudian memberikan penilaian terhadap angket berdasarkan aspek-aspek pada lembar validasi agar didapatkan angket yang valid. Hasil penilaian validator terhadap angket dapat dilihat pada tabel 4.7 dan 4.8 sedangkan rangkuman hasil penilaian validator dapat dilihat pada tabel 4.9 dan 4.10 sebagai berikut:

Tabel 4.7 Hasil Penilaian Validator Terhadap Angket Respon Peserta Didik

No	Penilaian Validator
----	---------------------

Pernyataan tentang Proses Pembelajaran dan Lembar Kerja Peserta Didik (LKPD)		I	II
I Aspek Petunjuk			
1	Petunjuk pengisian angket dinyatakan dengan jelas	4	4
2	Pilihan respon peserta didik dinyatakan dengan jelas	4	4
Rata-rata		4	4
II Aspek Cakupan Respons			
1	Kategori respons peserta didik yang diamati dinyatakan dengan jelas	3	4
2	Kategori respon peserta didik yang diamati dapat teramati dengan baik	3	3
Rata-rata		3	3,5
III Aspek Bahasa			
1	Menggunakan bahasa yang sesuai EYD	3	4
2	Menggunakan bahasa yang mudah dipahami	4	4
3	Menggunakan pernyataan yang komunikatif	3	4
Rata-rata		3,33	4

Tabel 4.8 Hasil Penilaian Validator Terhadap Angket Respon Guru

No	Pernyataan tentang angket respon guru	Penilaian validator	
		I	II
I Aspek Petunjuk			
1	Petunjuk pengisian angket dinyatakan dengan jelas	4	4
2	Pilihan respon guru dinyatakan dengan jelas	4	4

Rata-rata		4	4
II Aspek cakupan respons			
1	kategori respons guru yang diamati dinyatakan dengan jelas	3	4
2	Kategori respon guru yang diamati dapat teramati dengan baik	3	3
Rata-rata		3	3,5
III Aspek Bahasa			
1	Menggunakan bahasa yang sesuai EYD	4	4
2	Menggunakan bahasa yang mudah dipahami	4	4
3	Menggunakan pernyataan yang komunikatif	3	4
Rata-rata		3,66	4

Tabel 4.9 Deskripsi Hasil Validasi Angket Respon Peserta Didik

Aspek Penilaian	Hasil Penilaian	Kategori
Aspek petunjuk	4	Sangat valid
Aspek Cakupan Respon	3,25	Valid
Aspek Bahasa	3,66	Sangat valid
Rata-rata	3,63	Sangat valid

Tabel 4.10 Deskripsi Hasil Validasi Angket Respon Guru

Aspek Penilaian	Hasil Penilaian	Kategori
-----------------	-----------------	----------

Petunjuk	4	Sangat valid
Cakupan Respon	3,25	Valid
Bahasa	3,83	Sangat Valid
Rata-rata	3,69	Sangat Valid

Berdasarkan tabel di atas, hasil penilaian validator terhadap angket respon peserta didik yaitu 3,63 yang berada pada kategori sangat valid, sehingga dapat disimpulkan bahwa angket respon peserta didik dapat digunakan dengan sedikit revisi. Sedangkan hasil penilaian validator terhadap angket respon guru yaitu 3,69 yang berada pada kategori sangat valid, sehingga dapat disimpulkan bahwa angket respon guru dapat digunakan dengan sedikit revisi.

2) Hasil validasi terhadap tes hasil belajar (THB)

Tes hasil belajar yang telah dibuat, selanjutnya divalidasi oleh validator dengan menggunakan lembar validasi untuk menentukan kevalidan tes hasil belajar agar diperoleh tes hasil belajar yang valid. Hasil penilaian validator terhadap tes hasil belajar dapat dilihat pada tabel 4.11 dan deskripsi penilaian terhadap tes hasil belajar dapat dilihat pada tabel 4.12 sebagai berikut:

Tabel 4.11 Hasil Penilaian Validator Terhadap Tes Hasil Belajar (THB)

No	Pernyataan tentang THB	Penilaian Validator
----	------------------------	---------------------

	I	II
I Materi		
1 Soal sesuai dengan indikator	3	4
2 Pertanyaan/soal memiliki batasan jawaban yang diharapkan	3	4
3 Materi pertanyaan/soal sesuai dengan jenjang jenis sekolah atau tingkat kelas	3	4
Rata-rata	3	4
II Konstruksi		
1 Menggunakan kata tanya/perintah yang menuntut jawaban yang terurai	4	3
2 Setiap soal ada pedoman penskorannya	4	4
3 Gambar disajikan dengan jelas dan terbaca	4	4
Rata-rata	4	3,33
III Bahasa		
1 Rumusan kalimat soal komunikatif	3	3
2 Menggunakan bahasa Indonesia yang baik dan benar (sesuai EYD)	4	4
3 Tidak menimbulkan penafsiran ganda	3	3
Rata-rata	3,33	3,33

Tabel 4.12 Deskripsi Hasil Penilaian Validator Terhadap Tes Hasil Belajar (THB)

Aspek Penilaian	Hasil Penilaian	Kategori
Materi	3,5	Sangat valid

Konstruksi	3,66	Sangat valid
Bahasa	3,33	Valid
Rata-rata	3,49	Valid

Berdasarkan tabel di atas, hasil penilaian validator terhadap Tes Hasil Belajar yaitu 3,49 yang berada pada kategori valid, sehingga dapat disimpulkan bahwa tes hasil belajar dapat digunakan dengan sedikit revisi.

3. Tingkat Kepraktisan LKPD Berbasis *Discovery Learning*

Tingkat kepraktisan LKPD berbasis *Discovery Learning* dapat dilihat dari hasil angket respon peserta didik dan angket respon guru yang berisikan pernyataan tanggapan terhadap LKPD yang dikembangkan oleh peneliti. Adapun hasil angket respon peserta didik dan angket respon guru dapat dilihat pada tabel sebagai berikut:

Tabel 4.13 Hasil Respon Peserta Didik dan Respon Guru

No	Jenis penilaian	Rata-rata
1	Respon Guru	3,59
2	Respon Siswa	3,35
	Rata-rata Total	3,47
	Kriteria Penilaian	Positif

Berdasarkan tabel di atas, dapat disimpulkan bahwa kategori penilaian yang diperoleh dari hasil angket peserta didik adalah positif terhadap LKPD yang dikembangkan dan peserta didik berminat mengikuti kegiatan

pembelajaran dengan bantuan LKPD berbasis *Discovery Learning*. Dengan demikian, kriteria kepraktisan LKPD berbasis *Discovery Learning* dapat dikatakan tercapai dan praktis digunakan pada proses pembelajaran.

4. Tingkat Keefektifan LKPD Berbasis *Discovery Learning*

Tingkat keefektifan LKPD berbasis *Discovery Learning*, dapat dilihat dari hasil tes hasil belajar peserta didik setelah LKPD diuji cobakan di dalam kelas. Tes yang diberikan berupa soal pilihan ganda berjumlah 20 butir soal. Tes hasil belajar diberikan kepada peserta didik untuk mengetahui tingkat kemampuan peserta didik terhadap materi yang diberikan dengan menggunakan LKPD berbasis *Discovery Learning*. Berikut tabel distribusi frekuensi dan persentasi hasil belajar siswa kelas XI MIA MA GUPPI Buntu Barana:

Tabel 4.14 Persentase Ketuntasan Hasil Belajar

No	Skor	Kategori	Frekuensi	Persentase (%)
1	0-74	Tidak Tuntas	3	16
2	75-100	Tuntas	15	84
Jumlah				100

Berdasarkan tabel 4.14, dapat disimpulkan bahwa ketuntasan nilai belajar siswa pada materi sel yaitu sebanyak 15 orang peserta didik mendapatkan nilai berada di atas KKM sehingga 15 (84%) orang tersebut

dinyatakan tuntas, sedangkan 3 (16%) orang peserta didik mendapat nilai dibawah KKM sehingga dinyatakan tidak tuntas. Dari hasil tersebut, maka diperoleh persentase ketuntasan belajar siswa sebesar 84% (Selengkapnya mengenai tabel hasil belajar peserta didik dapat dilihat pada lampiran A). Adapun kriteria pada syarat ketuntasan belajar yaitu ketuntasan individual jika mencapai nilai minimal 75 dan secara klasikal minimal 80% siswa mencapai ketuntasan belajar minimum (KKM).⁶⁰ Maka dari hasil tersebut produk LKPD berbasis *Discovery Learning* dinyatakan efektif.

B. Pembahasan

1. Tahap-Tahap Pengembangan Lembar Kerja Peserta Didik

Pengembangan Lembar Kerja Peserta Didik (LKPD) berbasis *Discovery Learning* bertujuan untuk menghasilkan produk yang membantu proses pembelajaran. LKPD yang dikembangkan harus memiliki tingkat kevalidan, kepraktisan dan keefektifan yang memenuhi kriteria. Proses pengembangan Lembar Kerja Peserta Didik (LKPD) berbasis *Discovery Learning* dilakukan secara bertahap yang mengacu pada model 4-D. Model pengembangan 4-D dikembangkan oleh S. Thagarajan, Dorothy S. Semmel, dan Melvin I Semmel. Model pengembangan 4-D memiliki 4 tahapan yaitu *Define* (Pendefinisian), *Design* (Perancangan), *Develop* (Pengembangan) dan *Desseminate* (Penyebaran).

Tahap pertama yang dilakukan pada proses Pengembangan Lembar Kerja Peserta Didik (LKPD) berbasis *Discovery Learning* yaitu tahap pendefinisian.

⁶⁰ S. Eko Putro Widyoko, *Evaluasi Program Pembelajaran Panduan Praktis Bagi Pendidik dan Calon Pendidik*, h. 242.

Pada tahapan ini ditetapkan syarat-syarat dan batasan materi dalam LKPD yang dikembangkan. Terdapat beberapa langkah yang dapat dilakukan pada tahap ini yaitu analisis awal-akhir, analisis peserta didik, analisis materi, analisis konsep dan merumuskan tujuan. Analisis awal-akhir dilakukan untuk menemukan masalah-masalah yang dihadapi guru dan peserta didik pada sekolah tempat penelitian dalam proses pembelajaran. Adapun hasil yang diperoleh yaitu pembelajaran yang dilakukan masih berpusat pada guru dan LKPD yang digunakan masih sangat sederhana dan tidak mengikuti syarat-syarat penyusunan LKPD. Selanjutnya dilakukan analisis peserta didik, dimana peneliti melakukan analisis terhadap peserta didik dari segi kemampuan akademik siswa dan tingkat keaktifan peserta didik. Adapun hasil yang diperoleh yaitu ditemukan perbedaan tingkat kemampuan akademik peserta didik selain itu ditemukan pula bahwa tingkat keaktifan peserta didik dalam proses pembelajaran masih kurang. Langkah selanjutnya yaitu analisis materi, dimana materi yang ditetapkan pada LKPD yang dikembangkan adalah materi Sel. Materi ini dipilih karena dalam kurikulum 2013, materi sel dianjurkan untuk melakukan beberapa pengamatan terkait bioproses pada sel serta pengamatan mikroskopik pada sel hewan dan sel tumbuhan. Maka dari itu, peneliti memilih materi sel karena sesuai dengan produk yang akan dikembangkan yaitu Lembar Kerja Peserta Didik berbasis *Discovery Learning*. Selanjutnya dilakukan analisis konsep, dimana pada tahap ini didapatkan konsep pada materi sel yaitu komponen kimiawi penyusun sel, struktur dan fungsi organel sel, mekanisme transpor pada membran dan perbedaan antara sel hewan dan sel tumbuhan. Langkah terakhir yang dilakukan yaitu merumuskan tujuan. Tahap ini

dilakukan agar peneliti tidak menyimpang dari materi dan syarat-syarat yang telah ditetapkan.

Tahap kedua yaitu tahap perancangan. Tahap ini dilakukan dengan tujuan untuk merancang produk LKPD yang akan dikembangkan yang kemudian akan menjadi *prototype* I. Tahap perancangan terdiri dari beberapa langkah yaitu penyusunan tes, pemilihan media, pemilihan format dan rancangan awal produk. Penyusunan tes dilakukan untuk menyusun sebuah tes yang akan diberikan kepada peserta didik setelah LKPD telah diimplementasikan, tes tersebut berupa soal pilihan ganda sebanyak 20 butir soal. Pemilihan media dilakukan untuk menentukan media apa yang sesuai dengan kebutuhan peserta didik, media tersebut berupa LKPD berbasis *Discovery Learning*. Langkah selanjutnya yaitu pemilihan format, dilakukan untuk menentukan format apa yang dipakai dalam pengembangan LKPD, adapun penyusunan format yang digunakan dalam pengembangan LKPD mengacu kepada syarat-syarat penyusunan LKPD yang dikemukakan oleh Andi Prastowo yang terdiri dari kompetensi dasar, waktu penyelesaian, peralatan/bahan yang digunakan, informasi singkat, langkah kerja serta laporan/tugas yang harus diselesaikan. Langkah yang terakhir yaitu rancangan awal produk, dimana dilakukan rancangan awal mengenai produk yang akan dikembangkan.

Tahap ketiga adalah tahap pengembangan. Pada tahap ini dilakukan pengembangan terhadap LKPD berbasis *Discovery Learning* pada materi sel, dimana pengembangannya berpatokan pada rancangan awal sehingga menghasilkan produk awal yang disebut *prototype* I, pada tahap ini juga dibuat instrumen penelitian yang nantinya digunakan dalam proses penelitian.

Rancangan awal atau *prototype* I yang dikembangkan oleh peneliti divalidasi oleh dua orang validator ahli yang merupakan dosen Jurusan Pendidikan Biologi, Fakultas tarbiyah dan Keguruan, UIN Alauddin makassar. Hasil revisi *prototype* I yang sesuai masukan dari validator disebut *prototype* II. Selanjutnya hasil revisi dari *prototype* II disebut *prototype* III yang telah dinyatakan valid oleh validator dan dapat diuji cobakan pada skala terbatas di lapangan.

Tahap keempat yaitu tahap penyebaran. Pada tahap ini dilakukan di kelas XI MIA MA Muhammadiyah Kalosi dengan memberikan file terkait produk yang dikembangkan kepada guru yang bersangkutan, yaitu guru mata pelajaran biologi.

2. Kevalidan Lembar Kerja Peserta Didik (LKPD) Berbasis *Discovery Learning*

Salah satu kriteria LKPD berkualitas adalah LKPD yang memiliki tingkat validitas yang tinggi. Validasi dilakukan dengan cara menghadirkan tenaga ahli yang sudah berpengalaman untuk menilai produk baru yang telah dirancang sehingga dapat diketahui kelemahan dan kekuatan produk.⁶¹

Adapun Lembar Kerja Peserta Didik (LKPD) berbasis *Discovery Learning* yang telah dibuat dan dikembangkan oleh peneliti telah divalidasi oleh dua validator yang merupakan Dosen Jurusan Pendidikan Biologi Fakultas Tarbiyah dan Keguruan UIN Alauddin Makassar dengan hasil validasi awal terdapat beberapa saran perbaikan terhadap LKPD yaitu menyesuaikan isi LKPD dengan kompetensi dasar, Menyederhanakan kalimat

⁶¹ Sugiono, *Metode Penelitian Pendidikan Pendekatan Kuantitatif, Kualitatif dan R&D*, h.141.

dalam penulisan LKPD, Gambar yang terdapat dalam LKPD diperjelas dan diperbesar, memperbaiki pengantar pada LKPD, perlu adanya kesesuaian materi dalam LKPD dengan Buku ajar pada MA kelas XI MIA, serta kerapihan dan keindahan dalam penyusunan LKPD agar terlihat menarik.

Berdasarkan hasil pengamatan dan teori di atas, maka LKPD berbasis *Discovery Learning* pada materi sel yang dibuat dan dikembangkan dinyatakan valid dan dapat diuji cobakan dengan sedikit revisi karena komponen atau aspek-aspek pada teori tersebut yang dimuat dalam lembar validasi yang telah diisi oleh validator menunjukkan bahwa LKPD berada pada kategori sangat valid dengan nilai rata-rata validasi total yaitu 3,69 yang berada pada interval sangat valid yaitu $3,5 \leq V \leq 4$ dengan nilai masing-masing dari keenam aspek yaitu 3,91 untuk aspek format, 3,5 untuk aspek bahasa, 3,37 untuk aspek isi, 4 untuk aspek waktu, 3,5 untuk aspek manfaat/kegunaan, dan 3,91 untuk aspek komponen *Discovery Learning*. Hal tersebut didukung oleh teori yang menyatakan bahwa validasi adalah kualitas yang menunjukkan hubungan antara suatu pengukuran dengan arti atau tujuan kriteria belajar. Produk dikatakan valid apabila mencakup beberapa komponen yaitu (1) komponen kelayakan isi mencakup kesesuaian SK dengan KD, kebutuhan, kebenaran substansi, manfaat, nilai moral, dan nilai sosial. (2) Komponen penyajian, mencakup kejelasan tujuan yang ingin dicapai, urutan penyajian, pemberian motivasi, daya tarik, interaksi (pemberian stimulus dan respon) dan kelengkapan informasi. (3) Komponen kebahasaan, mencakup keterbatasan, kejelasan informasi, kesesuaian dengan kaidah bahasa Indonesia, penggunaan bahasa secara efektif dan efisien, yang kemudian semua komponen tersebut

akan dinilai oleh validator pada lembar validasi untuk menentukan tingkat kevalidan produk berdasarkan kriteria kevalidan.⁶²

Penelitian yang dilakukan oleh Ika Nurul Sannah, Nina Kadaritna dan Lisa tania mengatakan bahwasanya sebuah produk dikatakan valid apabila memenuhi validasi isi dan validasi konstruk. Kevalidan LKPD hasil pengembangan diukur berdasarkan hasil validasi ahli.⁶³

Produk yang valid berarti produk tersebut layak untuk digunakan oleh peserta didik dan guru karena dapat membantu dalam proses pembelajaran. Sesuai yang dikemukakan oleh Haviz bahwa produk pembelajaran disimpulkan valid jika dikembangkan dengan teori yang memadai dan semua komponen produk pembelajaran antara satu dengan yang lainnya berhubungan secara konsisten.⁹¹

Karena semua aspek penilaian berada pada kategori valid maka Lembar Kerja Peserta Didik berbasis *Discovery Learning* dapat digunakan pada uji coba lapangan pada pembelajaran di kelas untuk mengukur keefektifannya

3. Kepraktisan Lembar Kerja Peserta Didik (LKPD) Berbasis *Discovery Learning*

⁶² Riti Desmiwati, Ratnawulan dan Yulkifli, *Validitas LKPD Fisika SMA Menggunakan Model Problem Based Learning Berbasis Teknologi Digital*, vol. 1 no, 1, (2017), h. 33. <http://www.jurnalmahasiswa.unesa.ac.id>. (5 September 2019).

⁶³ Ika Nurul Sannah, Nina Kadaritna da Lisa tania, Pengembangan LKS Dengan Model *Discovery Learning* Pada Materi Teori Atom Bohr, *Jurnal Pendidikan dan Pembelajaran Kimia*, vol. 4 no. 1, (April 2015), h. 187.

⁹¹ M.Haviz, "Research and Development; Penelitian di Bidang Kependidikan yang Inovatif, Produktif dan Bermakna", *Jurnal Mahasiswa Ilmu Pendidikan Kimia (JMIPK)*, Vol. 16,/No. 1 (Juni 2013), h. 33.

Kepraktisan Lembar Kerja Peserta Didik (LKPD) berbasis *Discovery Learning* diukur melalui analisis data hasil angket respon peserta didik dan angket respon guru. Angket respon peserta didik yang dibuat terdiri dari 30 butir pernyataan yang berkaitan dengan proses pembelajaran yang menggunakan LKPD berbasis *Discovery Learning*. Sedangkan angket respon guru terdiri dari 27 pernyataan yang berkaitan dengan LKPD berbasis *Discovery learning*. Adapun penilaian yang dilakukan pada angket yaitu menggunakan skala likert dengan kategori penilaian pilihan respon yaitu 1 (sangat tidak setuju), 2 (tidak setuju), 3 (setuju) dan 4 (sangat setuju).

Berdasarkan hasil uji coba di lapangan, hasil penilaian guru terhadap kepraktisan LKPD yang dikembangkan menggunakan angket respon guru adalah 3,59 dan rata-rata hasil penilaian siswa menggunakan angket respon peserta didik adalah 3,36. Rata-rata total hasil respon keseluruhan adalah 3,47. Sehingga berdasarkan dari nilai rata-rata akhir yang diperoleh, kriteria kepraktisan LKPD berbasis *Discovery Learning* dapat dikategorikan dalam kategori praktis, karena hasil rata-rata akhir yang diperoleh yaitu 3,47 berada pada interval $2,6 \leq X_i \leq 3,5$ dengan kriteria penilaian yaitu positif. Dengan demikian, kriteria kepraktisan LKPD berbasis *Discovery Learning* yang dikembangkan tercapai. Hal ini sesuai dengan teori yang mengatakan Kriteria kepraktisan terpenuhi jika 80% peserta didik memberikan respon positif terhadap minimal sejumlah aspek yang ditanyakan. Hasil penelitian Nieveen menjelaskan bahwa produk hasil pengembangan dikatakan praktis jika 1) praktisi menyatakan produk dapat diterapkan di lapangan, 2) tingkat

keterlaksanaan produk termasuk kategori “baik”.⁶⁴ Kepraktisan juga dapat dilihat dari tingkat keterlaksanaan pembelajaran di kelas sesuai dengan rencana pelaksanaan pembelajaran yang telah dibuat.⁶⁵

Hal tersebut didukung oleh penelitian yang dilakukan oleh Herawati Elka Phia, Fakhili Gulo dan Hartono dengan judul penelitian Pengembangan Lembar Kerja Peserta Didik (LKPD) Interaktif Untuk Pembelajaran Konsep Mol Di Kelas X SMA yang mengatakan bahwasanya LKPD Interaktif dikatakan praktis dilihat dari nilai rata-rata angket pada tahap *one to one evaluation* dan *small group evaluation* sebesar 4,00 (praktis) dan 4,29 (sangat praktis).⁶⁶

Selain penelitian yang dilakukan oleh Hartono, juga terdapat penelitian yang dilakukan oleh Widy Anggraini, Yenny Anwar dan Kodri Madang dengan judul penelitian Pengembangan Lembar Kerja Peserta Didik (LKPD) Berbasis *Learning Cycle 7E* Materi Sistem Sirkulasi Pada Manusia Untuk Kelas XI SMA yang mengatakan bahwasanya LKPD dikategorikan praktis karena telah dilakukan uji kepraktisan oleh peserta didik dengan mengisi lembar angket kepraktisan dan diperoleh nilai rata-rata yaitu 3,23 dan 3,45⁶⁷

⁶⁴ Nienke Nieveen, Formative Evaluation in Educational Design Research. In Tjeer Plom and Nienke Nieveen (Ed). An introduction to educational design research. Netherland in. (Diakses 23 Agustus 2019).

⁶⁵ Ika Nurul Sannah, Nina Kadaritna da Lisa tania, Pengembangan LKS Dengan Model *Discovery Learning* Pada Materi Teori Atom Bohr, *Jurnal Pendidikan dan Pembelajaran Kimia*, vol. 4 no. 1, (April 2015), h. 187.

⁶⁶ Herawati Elka Phia, Fakhili Gulo dan Hartono, Pengembangan Lembar Kerja Peserta Didik (LKPD) Interaktif Untuk Pembelajaran Konsep Mol Di Kelas X SMA, *Jurnal Penelitian Pendidikan Kimia*, vol. 3 no. 2 (November 2016), h. 177. <https://ejournal.unsri.ac.id>. (17 September 2019)

⁶⁷ Widy Anggraini, Yenny Anwar dan Kodri Madang, Pengembangan Lembar Kerja Peserta Didik (LKPD) Berbasis *Learning Cycle 7E* Materi Sistem Sirkulasi Pada Manusia Untuk Kelas XI SMA, *Jurnal Pembelajaran Biologi*, vol. 3 no. 1 (Mei 2016), h. 55. <https://ejournal.unsri.ac.id>. (17 September 2019).

4. Keefektifan Lembar Kerja Peserta Didik (LKPD) Berbasis *Discovery Learning*

Keefektifan LKPD yang dikembangkan dianalisis melalui data pengukuran hasil belajar siswa. Tes hasil belajar diberikan kepada peserta didik setelah LKPD telah diimplementasikan. Adapun tes hasil belajar terdiri dari 20 butir soal dalam bentuk soal pilihan ganda, dimana materi yang dimuat sesuai dengan Kompetensi dasar dan Indikator.

Berdasarkan hasil pengamatan, diperoleh persentase ketuntasan belajar peserta didik sebesar 83,33% yang berada pada kategori positif. Hasil tersebut diperoleh dari 18 orang peserta didik kelas XI MIA MA Guppi Buntu Barana dengan jumlah peserta didik yang tuntas adalah sebanyak 15 orang dan peserta didik yang tidak tuntas sebanyak 3 orang.

Penelitian yang dilakukan oleh Silvia Estuningsih, Endang susantini dan Isnawati mengemukakan bahwasanya ketidaktuntasan hasil belajar peserta didik dipengaruhi oleh faktor dalam dan faktor luar dari peserta didik. Faktor dalam dari peserta didik yang dapat dilihat adalah kemampuan akademik. Kemampuan akademik peserta didik erat kaitannya dengan kemampuan peserta didik dalam memecahkan masalah dan menentukan jawaban atas keingintahuannya selama kegiatan pembelajaran, serta kemampuan peserta didik untuk menyimpan suatu konsep. Sedangkan faktor luar yang mempengaruhi ketidaktuntasan peserta didik adalah proses penyampaian materi dalam pembelajaran.⁶⁸

⁶⁸ Silvia Estuningsih, Endang susantini dan Isnawati, Pengembangan Lembar Kerja Siswa (LKS) Berbasis Penemuan Terbimbing (*Guided Discovery*) Untuk Meningkatkan Hasil Belajar Peserta Didik Kelas XII IPA SMA Pada Materi Substansi Genetika, *Jurnal BioEdu*, vol. 2 no. 1 (Januari 2013), h. 29. <http://ejournal.unesa.ac.id/index.php/bioedu>. (20 September 2019).

Berdasarkan jumlah persentase ketuntasan belajar, maka dapat dikatakan bahwa keberadaan Lembar Kerja Peserta Didik (LKPD) berbasis *Discovery Learning* yang dikembangkan dapat memberi pengaruh positif pada peserta didik dalam proses pembelajaran. Berdasarkan nilai persentase dari hasil ketuntasan belajar, maka dapat disimpulkan bahwa LKPD berbasis *Discovery Learning* dikategorikan efektif karena ketuntasan belajar yang diperoleh berada di atas 80%. Hal tersebut didukung oleh teori yang menyatakan bahwa siswa dikatakan berhasil (tuntas) apabila memperoleh nilai lebih besar atau sama dengan nilai KKM (nilai \geq KKM). Pembelajaran dikatakan berhasil secara klasikal jika minimal 80% siswa mencapai nilai tuntas.⁶⁹ Aspek keefektifan dipenuhi apabila hasil dari penggunaan produk menghasilkan pencapaian yang diharapkan. Keefektifan diukur berdasarkan ketuntasan belajar siswa secara klasikal dengan syarat siswa yang tuntas jumlahnya lebih besar atau sama dengan 80% dari jumlah siswa yang ada di kelas tersebut.⁷⁰

Hal tersebut juga didukung oleh penelitian yang dilakukan oleh Nurfidianty Annafi, Ashadi dan Sri Mulyani dengan judul penelitian Pengembangan Lembar Kerja Peserta Didik Berbasis Inkuiri Terbimbing Pada Materi Termokimia Kelas XI SMA/MA yang mengatakan bahwasanya pembelajaran menggunakan LKPD berbasis inkuiri terbimbing pada materi Termokimia efektif meningkatkan hasil belajar, dimana rata-rata hasil belajar peserta didik yang belajar menggunakan LKPD berbasis inkuiri terbimbing

⁶⁹ S. Eko Putro Widyoko, *Evaluasi Program Pembelajaran Panduan Praktis Bagi Pendidik dan Calon Pendidik*, h. 242.

⁷⁰ Ika Nurul Sannah, Nina Kadaritna da Lisa tania, Pengembangan LKS Dengan Model *Discovery Learning* Pada Materi Teori Atom Bohr, *Jurnal Pendidikan dan Pembelajaran Kimia*, vol. 4 no. 1, (April 2015), h. 187. <http://jurnal.fkip.unila.ac.id>. (20 September 2019).

lebih tinggi yaitu 78,00 dibandingkan dengan rata-rata nilai hasil belajar peserta didik yang tidak belajar menggunakan LKPD berbasis inkuiri terbimbing yaitu 56,4.⁷¹

5. Keterbatasan Penelitian

Lembar Kerja Peserta Didik (LKPD) berbasis *Discovery Learning* pada materi sel yang dihasilkan yang dikembangkan menggunakan model 4-D masih memiliki beberapa keterbatasan yaitu:

- a. Lembar Kerja Peserta Didik (LKPD) berbasis *Discovery Learning* pada materi sel yang dihasilkan hanya dibuat pada materi sel saja, sehingga LKPD hanya dapat digunakan pada satu materi saja yaitu materi sel.
- b. LKPD yang dikembangkan hanya dilakukan pada satu kelas saja dengan subjek penelitian kelas XI MIA MA Guppi Buntu Barana yang berjumlah 18 orang, sehingga belum mampu melibatkan peserta didik dalam jumlah yang banyak. Untuk hasil yang optimal sebaiknya sampel penelitian harus berjumlah lebih besar.
- c. LKPD yang dibuat dan dikembangkan masih terdapat banyak kekurangan terutama pada alokasi waktu, dikarenakan banyaknya tahapan pada *Discovery Learning* yang harus dilakukan siswa sehingga terdapat materi yang harus dibagi dua dalam penyelesaiannya. Contohnya pada mekanisme transpor pada membran.

6. Kelebihan

Kelebihan pada penelitian ini adalah :

⁷¹ Sri Mulyani, Pengembangan Lembar Kerja Peserta Didik Berbasis Inkuiri Terbimbing Pada Materi Termokimia Kelas XI SMA/MA, *Jurnal Inkuiri*, vol. 4 no. 3 (2015), h. 27. <http://jurnal.fkip.uns.ac.id/index.php/sains>. (12 September 2019)

- a. LKPD berbasis *Discovery Learning* pada materi sel dapat menjadikan peserta didik lebih aktif dalam pembelajaran dibandingkan dengan guru. Hal tersebut dikarenakan adanya kegiatan-kegiatan yang terdapat di dalam LKPD yang harus dilakukan oleh siswa, selain itu peserta didik tidak hanya belajar dalam kegiatan disuksi melainkan juga melakukan metode praktikum.
- b. LKPD berbasis *Discovery Learning* didalamnya terdapat kegiatan-kegiatan yang mengacu kepada tahapan pada *Discovery Learning* yaitu Stimulasi, Identifikasi masalah, Pengumpulan data, Pengolahan data, Verifikasi dan Generalisasi. Dengan adanya tahapan tersebut siswa mampu menemukan konsep sendiri. Selain kegiatan tersebut LKPD juga dilengkapi dengan materi terkait sel serta gambar yang berwarna dan kata-kata motivasi sehingga siswa tertarik menggunakan LKPD tersebut.
- c. LKPD berbasis *Discovery Learning* memiliki format penulisan yang sesuai dengan format yang dikemukakan oleh Andi prastowo, berbeda dengan LKPD yang digunakan sebelumnya oleh guru di sekolah tempat penelitian.

BAB V

PENUTUP

A. Kesimpulan

Berdasarkan hasil penelitian dan pembahasan pada penelitian ini, maka dapat ditarik kesimpulan sebagai berikut:

1. Cara mengembangkan Lembar Kerja Peserta Didik (LKPD) Berbasis *Discovery Learning* mengacu pada model pengembangan 4-D yang terdiri atas 4 tahap yaitu tahap pendefinisian (*define*), tahap perancangan (*design*), tahap pengembangan (*develop*) dan tahap penyebaran (*desseminate*). Adapun langkah-langkah kegiatan yang dilakukan yaitu : (a) tahap pendefinisian yang meliputi, analisis awal-akhir, analisis peserta didik, analisis materi, analisis konsep dan merumuskan tujuan, (b) tahap perancangan yang meliputi penyusunan tes, pemilihan media, pemilihan format dan rancangan awal, (c) tahap pengembangan yang meliputi kegiatan validasi ahli, uji pengembangan dan uji validasi, (d) tahap penyebaran yang meliputi kegiatan penggunaan produk pada skala terbatas.
2. Kevalidan LKPD berbasis *Discovery Learning* dengan revisi sebanyak 2 kali, memenuhi kategori sangat valid dengan skor rata-rata 3,69.
3. Kepraktisan LKPD berbasis *Discovery Learning* yang dikembangkan berada pada kategori positif dengan skor rata-rata 3,36.
4. Keefektifan LKPD berbasis *Discovery Learning* yang dikembangkan berada pada kategori sangat efektif dengan persentase ketuntasan belajar 84% , dengan jumlah siswa yang tuntas sebanyak 15 dari 18 peserta didik.

B. Implikasi

Dari hasil penelitian yang dilakukan, LKPD berbasis *Discovery Learning* dapat memberikan pengaruh positif pada peserta didik. Berikut beberapa saran yang dapat peneliti berikan pada penelitian ini adalah :

1. Kepada guru biologi khususnya, seharusnya membuat LKPD yang sesuai kebutuhan peserta didik, agar proses pembelajaran, tingkat keaktifan dan hasil belajar peserta didik terus meningkat.
2. Kepada peneliti sendiri dan peneliti selanjutnya agar lebih memahami secara mendalam mengenai model pengembangan yang digunakan agar produk yang dihasilkan lebih baik dan berkualitas serta dapat membantu proses pembelajaran.
3. Untuk peneliti berikutnya, sebaiknya mengujicobakan produk yang dikembangkan bukan hanya pada satu kelas saja sehingga mampu melibatkan peserta didik dalam jumlah banyak.
4. Untuk peneliti berikutnya, produk LKPD berbasis *Discovery Learning* sebaiknya digunakan pada daerah yang memiliki jaringan internet yang baik, pada sekolah yang memiliki sarana alat-alat laboratorium yang lengkap dan pada siswa usia 15-16 tahun.

DAFTAR PUSTAKA

- Alamsah, Wahyu Nur, 2016, *Pengembangan Lembar Kerja Siswa (LKS) Berbasis Discovery Learning Untuk Meningkatkan Life Skill Siswa SMA Pada Pokok Bahasan Suhu Dan Kalor*”, Skripsi (Semarang: Fakultas Matematika dan Ilmu Pengetahuan Alam Universitas Negeri Semarang).
- Amri, Sofan dan Lif Khoiru Ahmadi, 2010, *Konstruksi Pengembangan Pembelajaran*, (Cet.I; Jakarta: Prestasi Pustaka Publisher).
- Anderson, Lorin W dan David R. Krathwohl, 2010, *Kerangka Landasan Untuk Pembelajaran, Pengajaran Dan Asesmen*, (Cet.I; Yogyakarta: Pustaka Pelajar).
- Anggraini, Widy, Yenny Anwar dan Kodri Madang, 2016, Pengembangan Lembar Kerja Peserta Didik (LKPD) Berbasis *Learning Cycle 7E* Materi Sistem Sirkulasi Pada Manusia Untuk Kelas XI SMA, *Jurnal Pembelajaran Biologi*, vol. 3 no. 1, (Mei). <https://ejournal.unsri.ac.id>. (Diakses 17 September 2019).
- Annafi, Nurfidianty, Ashadi dan Sri Mulyani, 2015, Pengembangan Lembar Kerja Peserta Didik Berbasis Inkuiri Terbimbing Pada Materi Termokimia Kelas XI SMA/MA, *Jurnal Inkuiri*, vol. 4 no. 3. <http://jurnal.fkip.uns.ac.id/index.php/sains>. (Diakses 12 September 2019).
- Arif, Muhammad Tiro, 2006, *Dasar-Dasar Statistik*, (Cet. VII; Makassar: State University Of Makassar Press).
- Asril, Zainal, 2017, *Microteaching Disertai Dengan Pedoman Pengalman Lapangan*, (Cet.VIII; Jakarta: PT Rajagrafindo Persada).
- Departemen Agama RI, 2010, *Al-Qur'an dan Terjemahnya* (Bandung :Jumanatul Ali-ART (J-ART).
- Desmita, 2016, *Psikologi Perkembangan Peserta Didik*, Cet. VI; Bandung: PT Remaja Rosadakarya.
- Desmita, Riti, Ratnawulan dan Yulkifli, 2017, *Validitas LKPD Fisika SMA Menggunakan Model Problem Based Learning Berbasis Teknologi Digital*, vol. 1 no. 1. <https://www.jurnalmahasiswa.unesa.ac.id>. (Diakses 5 September 2019).
- Estuningsih, Silvia, Endang Susantini dan Isnawati, 2013, Pengembangan Lembar Kerja Siswa (LKS) Berbasis Penemuan Terbimbing (*Guided Discovery*) Untuk Meningkatkan Hasil Belajar Peserta Didik Kelas XII IPA SMA Pada Materi Substansi Genetika, *Jurnal BioEdu*, vol. 2 no. 1, (Januari). <http://ejournal.unesa.ac.id/index.php/bioedu>. (Diakses 20 September 2019).
- Fatmawati, Sri, Perumusan Tujuan Pembelajaran dan Soal Kognitif Berorientasi pada Revisi Taksonomi Bloom dalam Pembelajaran Fisika, *Jurnal EduSains*, Volume 1 Nomor 2, <https://media.neliti.com/publications>, Diakses pada tanggal 14 Februari 2019.

- Hanafi, Muh. Sain, 2017, *Model Pembelajaran* (Cet.I;Watampone: Penerbit Syahadah).
- Herawati, Elka Phia, Fakhili Gulo dan Hartono, 2016, Pengembangan Lembar Kerja Peserta Didik (LKPD) Interaktif Untuk Pembelajaran Konsep Mol Di Kelas X SMA, *Jurnal Penelitian Pendidikan Kimia*, vol. 3 no. 2, (November). <https://ejournal.unsri.ac.id>. (Diakses 17 September 2019)
- Izzah Fatimah Azzahro, Raharjo dan Elok Sudibyo, 2018, *Pengembangan Perangkat Pembelajaran Berbasis Discovery Learning Pada Sub Materi Respirasi Dan Fotosintesis Kelas VII SMP*, Skripsi Sarjana Fakultas Matematika dan Ilmu Pengetahuan Alam Universitas Negeri Surabaya, Surabaya.
- Jamilah, 2014, *Biologi Sel*, Cet. I; Makassar: Alauddin University Press.
- Liansari, Rena, Hadi Suwono dan Amy Tenzer, 2014, “*Pengembangan Lembar Kerja Siswa Berbasis Discovery Learning Berbantuan Kartu Pintar Untuk Pembelajaran Biologi Materi Sistem Reproduksi Manusia Kelas XI SMA Negeri 6 Malang*”, Skripsi (Malang: Fak. Keguruan dan Ilmu Pendidikan Universitas Negeri Malang).
- Masdi, Sri Febriani, 2018, *Pengembangan LKPD Biologi Pada Materi Ekosistem Sebagai Media Pembelajaran Pada Kelas X Ma Madani Alauddin Pao-Pao*, Skripsi (Makassar: Fakultas Tarbiyah dan Keguruan Universitas Islam Negeri Alauddin Makassar).
- Munandar, Agung, 2016, “*Pengembangan Lembar Kegiatan Peserta Didik (LKPD) Berbasis Discovery Learning Untuk Meningkatkan Kemampuan Memprediksi, Mengukur dan Mengkomunikasikan Pada Peserta Didik Kelas X SMAN 11 Purworejo Tahun Pelajaran 2015/2016*”, Skripsi (Purworejo: Fakultas Keguruan dan Ilmu Pendidikan Universitas Muhammadiyah Purworejo).
- Mustami, Muh Khalifah, 2015, *Metodologi Penelitian Pendidikan*, Cet. I; Yogyakarta: Aynat Publishing.
- Muthiadin, Cut, 2011, *Biologi Sel*, Cet. I; Makassar: Alauddin University Press.
- Nienke Nieveen, *Formative Evaluation In Educational Design Reasearch. In Tjeer Plom and Nienke Nieveen (Ed). An introduction to educational design research. Netherland in www.slo.nl/organisatie/international/publications.* (Diakses 23 Agustus 2019).
- Pangestika, Ayuda, 2016, “*Pengembangan LKs Berbasis Model Discovery Learning Pada Materi Penurunan Tekanan Uap dan Kenaikan Titik Didih Larutan*” Skripsi, (Bandar Lampung, Fakultas Keguruan dan Ilmu Pendidikan Universitas Lampung).
- Prastowo, Andi, 2015, *Panduan Kreatif Membuat Bahan Ajar Inovatif*, Yogyakarta: Diva Press.
- Prastowo, Andi, 2016, *Pengembangan bahan Ajar Tematik Tinjauan Teoretis dan Praktik* (Cet.II;Jakarta: Kencana).

- Putra, Nusa, 2015, *Research & Development Penelitian dan Pengembangan :Suatu Pengantar* (Cet.I;Jakarta: Rajawali Press).
- Rafiqah, 2013, *Pengembangan Perangkat Pembelajaran Berbasis Konstruktivisme*, (Cet.I;Makassar: Alauddin University Press).
- Regita, Yuyun, 2018, *Pengembangan Perangkat Pembelajaran Berbasis Learning Cycle Engagement, Exploration Explanation, Elaboration, Evaluation (5E) Pada Materi Sistem Peredaran Darah Kelas XI Di SMAN 16 Makassar*”, Skripsi (Makassar: Fakultas Tarbiyah dan Keguruan Universitas Islam Negeri Alauddin Makassar).
- Rezki, Utami, 2018, *Pengaruh Metode Pembelajaran Discovery Terbimbing Berbasis Lembar Kerja Peserta Didik (LKPD) Terhadap Keterampilan Proses Sains Peserta Didik Kelas X MIA SMAN 1 Kabupaten Selayar*”, Skripsi (Makassar: Fakultas Tarbiyah dan Keguruan Universitas Islam Negeri Alauddin Makassar).
- Riduwan, 2003, *Skala Pengukuran Variabel-Variabel Penelitian*, (Cet.II; Bandung: Alfabeta).
- Rismawati, 2018, *Perbandingan Antara Model Pembelajaran Discovery Terbimbing Dengan Model Pembelajaran Inquiry Terbimbing Terhadap Pengetahuan Prosedural Fisika Peserta Didik Kelas X IPA SMAN 14 Gowa* Skripsi (Makassar: Fakultas Tarbiyah dan Keguruan Universitas Islam Negeri Alauddin Makassar).
- Sannah, Ika Nurul, 2015, *Pengembangan Lembar Kerja Siswa Berbasis Pendekatan Saintifik Dengan Model Discovery Learning Pada Materi Teori Atom Bohr*”, Skripsi (Bandar Lampung: Fakultas Keguruan dan Ilmu Pendidikan Universitas Lampung)
- Sannah, Ika Nurul, Nina Kadaritna dan Lisa Tania, 2015, Pengembangan LKS Dengan Model *Discovery Learning* Pada Materi Teori Atom Bohr, *Jurnal Pendidikan dan Pembelajaran Kimia*, vol. 4 no. 1, (April). <http://jurnal.fkip.unila.ac.id>. (Diakses 20 September 2019).
- Subowo, 1995, *Biologi Sel*, Cet. I; Bandung: Percetakan ANGKASA.
- Sugiono, 2013, *Metode Penelitian Pendidikan Pendekatan Kuantitatif, Kualitatif, dan R&D*. Cet. 1; Bandung: Alfabeta.
- Sumantri, Muhammad Syarif, 2016, *Strategi Pembelajaran Teori dan Praktik Di Tingkat Pendidikan dasar* (Cet.II;Jakarta: rajawali Press).
- Undang-undang Nomor 20 Tahun 2003 tentang Sistem Pendidikan Nasional. (Jakarta: Departemen Pendidikan Nasional, 2003).
- Widyoko, Eko Putro, 2016, *Evaluasi Program Pembelajaran Panduan Praktis Bagi Pendidik dan Calon Pendidik* (Cet.VI;Yogyakarta: Pustaka Pelajar).

**PENGEMBANGAN LEMBAR KERJA PESERTA DIDIK (LKPD) BERBASIS
DISCOVERY LEARNING PADA MATERI SEL KELAS XI MIA MA GUPPI
BUNTU BARANA**



LAMPIRAN

Oleh:

NURFADHILAH UMAR
NIM: 20500115038

**UNIVERSITAS ISLAM NEGERI ALAUDDIN MAKASSAR
FAKULTAS TARBIYAH DAN KEGURUAN
JURUSAN PENDIDIKAN BIOLOGI**

2019

LAMPIRAN A

- A.1. Analisis Hasil Validasi LKPD Berbasis *Discovery Learning*
- A.2. Analisis Respon Peserta Didik
- A.3. Analisis Respon Guru
- A.4. Analisis Tes Hasil Belajar

UNIVERSITAS ISLAM NEGERI

ALAUDDIN
M A K A S S A R

A.1 Analisis Hasil Validasi LKPD Berbasis *Discovery Learning*

No	Pernyataan tentang LKPD	Penilaian Validator	
		I	II
I	Format		
1	Ada rumusan tujuan pembelajaran	4	4
2	Ada petunjuk mengerjakan LKPD	4	4
3	Sistem penomoran jelas	4	4
4	Jenis dan ukuran huruf yang sesuai	4	4
5	Ada prosedur kegiatan	4	3
6	Kejelasan pembagian materi	4	4
Rata-rata		4	3,83
II	Bahasa		
1	Kebenaran tata bahasa (ejaan yang digunakan)	3	4
2	Keseuaian kalimat dengan tingkat perkembangan peserta didik	3	3
3	Kesederhanaan struktur kalimat	3	4
4	Kejelasan petunjuk atau arahan, sehingga tidak menimbulkan penafsiran ganda	3	4
5	Menggunakan bahasa yang komunikatif	4	4
Rata-rata		3,2	3,8
III	Isi		
1	Isi LKPD mudah dipahami	3	4
2	Aktifitas peserta didik dirumuskan dengan jelas dan operasional	3	4

3	Mendorong peserta didik dalam menemukan dan menggunakan konsep secara mandiri	3	3
4	Kelayakan sebagai perangkat pembelajaran	3	4
Rata-rata		3	3,75
IV	Waktu		
1	Rasionalitas alokasi waktu untuk menyelesaikan soal dalam LKPD	4	3
Rata-rata		4	3
V	Manfaat/Kegunaan		
1	Sebagai pedoman bagi guru maupun siswa dalam pembelajaran	3	4
2	Mengubah kebiasaan pembelajaran yang tidak terarah menjadi terarah dengan jelas	3	4
Rata-rata		3	4
VI	Komponen <i>Discovery Learning</i>		
1	Stimulasi	4	4
2	Identifikasi masalah	4	4
3	Pengolahan data	4	3
4	Pengumpulan data	4	4
5	Verifikasi	4	4
6	Generalisasi	4	4
Rata-rata		4	3,83

1. Analisis Data

a. Format

$$\bar{A}_i = \frac{\sum_{j=1}^n \bar{K}_{ij}}{n}$$

$$\bar{A}_i = \frac{4+3,83}{2}$$

$$= 3,91$$

b. Bahasa

$$\bar{A}_i = \frac{\sum_{j=1}^n \bar{K}_{ij}}{n}$$

$$\bar{A}_i = \frac{3,2+3,8}{2}$$

$$= 3,5$$

c. Isi

$$\bar{A}_i = \frac{\sum_{j=1}^n \bar{K}_{ij}}{n}$$

$$\bar{A}_i = \frac{3+3,75}{2}$$

$$= 3,37$$

d. Waktu

$$\bar{A}_i = \frac{\sum_{j=1}^n \bar{K}_{ij}}{n}$$

$$\bar{A}_i = \frac{4+4}{2}$$

$$= 4$$


e. Manfaat/Kegunaan

$$\bar{A}_i = \frac{\sum_{j=1}^n \bar{K}_{ij}}{n}$$

$$\bar{A}_i = \frac{3+4}{2}$$

$$= 3,5$$

f. Komponen *Discovery Learning*



$$\bar{A}_i = \frac{\sum_{j=1}^n \bar{K}_{ij}}{n}$$

$$\bar{A}_i = \frac{4+3,83}{2}$$

$$= 3,91$$

1. Rata-rata hasil penilaian validator

$$\bar{V}_a = \frac{\sum_{j=1}^n \bar{A}_i}{n}$$

$$\bar{V}_a = \frac{3,91+3,5+3,37+4+3,5+3,91}{6}$$

$$= 3,69$$

A.2 Analisis Respon Peserta Didik

No	Nama responden	Penilaian aspek										
		1	2	3	4	5	6	7	8	9	10	11
1	Asnawi Husain	4	4	3	3	3	3	3	3	3	3	3
2	Balda Yatma	3	3	3	3	3	3	3	3	3	3	4
3	Fajria Rahmadani	4	4	3	4	4	3	3	3	2	3	4
4	Firman Uswah	4	4	3	4	4	3	3	4	2	3	4
5	Ibnu Kaldum	4	4	4	4	4	3	4	3	3	3	4
6	Muhammad Abdillah	3	4	3	4	3	3	3	3	3	3	3
7	Muhammad Fauzul Muzakkir	4	4	4	4	4	3	3	3	3	2	3
8	Muhammad Mursyid jamaluddin	4	4	4	4	4	3	4	4	2	3	4
9	Muhammad Yusril Hidayat	4	4	3	4	4	3	3	4	2	3	4
10	Musmulyadi	4	4	4	4	3	4	4	3	4	4	4
11	Rahma	3	3	3	3	3	3	3	3	3	3	4
12	Rifki Rismawan	4	3	4	3	4	2	4	4	3	2	3
13	Syahrul Efendi	3	3	3	4	3	3	3	3	3	3	3
14	Sitti Zakiya	4	4	3	3	4	3	3	3	3	3	4
15	Yanisa Parengnge	4	4	4	4	3	3	3	3	3	3	4
16	Nurul Fadya Ishak	3	3	3	3	3	3	3	3	3	3	4
17	Rasdha Afwah	3	3	3	4	4	3	3	3	3	3	4
18	Wahyu Anugrah	4	4	4	4	4	3	4	4	3	3	4

Total	60,19
Rata-rata akhir	3,35
Kriteria penilaian	Positif

Hasil Persentase Respon Peserta Didik

No	Pernyataan	Penilaian				Σ
		STS	TS	S	SS	
1	Bahasa yang digunakan pada LKPD ini mudah dipahami	-	-	6	12	3,66
2	LKPD ini menggunakan bahasa yang baku dan sesuai dengan ejaan yang disempurnakan	-	-	6	12	3,66
3	Saya berpendapat bahwa desain LKPD ini menarik	-	-	11	7	3,38
4	Desain cover LKPD ini memiliki daya tarik awal dan menggambarkan isi atau materi yang disampaikan	-	-	6	12	3,66
5	Saya dapat membaca soal LKPD dengan mudah karena jenis dan ukuran huruf yang variatif	-	-	8	10	3,55
6	Gambar yang terdapat dalam LKPD sulit untuk saya maknai	1	16	1	-	3
7	Saya bisa belajar aktif dengan menggunakan LKPD ini	-	-	13	5	3,27
8	Pertanyaan dalam LKPD membantu anda menemukan/menerapkan konsep sendiri	-	-	13	5	3,27
9	Saya lebih senang belajar dengan mendengarkan penjelasan guru daripada menggunakan LKPD	1	13	4	-	2,83
10	Saya kesulitan memahami beberapa istilah dalam LKPD	1	15	2	-	2,94
11	LKPD ini memberikan motivasi pada saya untuk belajar	-	-	5	13	3,72
Total		36,94				
Rata-rata		3,35				
Kategori Penilaian		Positif				

Tabel Persentase Respon Guru

No	Kriteria	Skor Penilaian
1	Tampilan halaman cover LKPD menarik	4
2	Setiap judul LKPD ditampilkan dengan jelas sehingga dapat menggambarkan isi LKPD	4
3	Penempatan tata letak (judul, subjudul, teks, gambar, nomor halaman) LKPD konsisten sesuai dengan pola tertentu	3
4	Pemilihan jenis huruf, ukuran serta spasi yang digunakan sesuai sehingga mempermudah siswa dalam membaca LKPD	3
5	Keberadaan gambar dalam LKPD dapat menyampaikan isi materi	4
6	Perpaduan antara gambar dan tulisan dalam LKPD menarik perhatian	4
7	LKPD menggunakan bahasa sesuai dengan tingkat kedewasaan siswa	4
8	LKPD menggunakan bahasa yang komunikatif	3
9	LKPD menggunakan struktur kalimat yang jelas	3
10	LKPD menggunakan kalimat yang tidak menimbulkan makna ganda	3
11	LKPD menggunakan kalimat yang sederhana dan mudah dipahami siswa	4
12	Petunjuk kegiatan-kegiatan dalam LKPD jelas sehingga mempermudah siswa melakukan semua kegiatan yang ada dalam LKPD	3
13	Materi yang disajikan dalam LKPD mencakup semua materi yang terkandung dalam Kompetensi dasar (KD)	4
14	Indikator pembelajaran pada LKPD sesuai dengan KD	4
15	Materi yang disajikan dalam LKPD membantu peserta didik untuk mencapai tujuan pembelajaran yang telah diisyaratkan dalam indikator pencapaian kompetensi dasar	3
16	Materi yang disajikan dalam LKPD sesuai dengan tingkat kemampuan peserta didik	3
17	LKPD memfasilitasi peserta didik untuk membangun pemahaman berdasarkan pengetahuan yang telah dimiliki sebelumnya	4

18	LKPD memfasilitasi peserta didik untuk menggali informasi yang dibutuhkan untuk menyelesaikan masalah	4
19	LKPD memfasilitasi peserta didik untuk menyelesaikan permasalahan biologi dengan caranya sendiri	3
20	LKPD mendorong peserta didik untuk berdiskusi atau bekerja sama dengan orang lain dalam satu kelompok	4
21	Konsep yang disajikan dalam LKPD tidak menimbulkan banyak tafsir dan sesuai dengan konsep yang berlaku dalam bidang sel	3
22	Gambar dan ilustrasi dalam LKPD yang disajikan berdasarkan masalah sehari-hari dan efisien untuk meningkatkan pemahaman peserta didik	4
23	LKPD membantu peserta didik untuk menemukan konsep materi	3
24	LKPD mudah dipahami peserta didik	4
25	LKPD mudah diimplementasikan pada pembelajaran	3
26	Masalah-masalah yang diberikan mudah dipahami	3
27	LKPD memiliki identitas untuk memudahkan administrasinya	3
Total		97
Rata-rata		3,59
Kriteria Penilaian		Sangat Positif

Hasil Respon Keseluruhan

No	Jenis penilaian	Rata-rata
1	Respon Guru	3,59
2	Respon Siswa	3,35
Rata-rata Total		3,47
Kriteria Penilaian		Positif

A.3 Analisis Tes Hasil Belajar

No	Nama Responden	Nilai	Keterangan
1	Asnawi Husain	85	T
2	Balda Yatma	85	T
3	Fajria Rahmadani	85	T
4	Firman Uswah	85	T
5	Ibnu kaldum	75	T
6	Muhammad Abdillah	60	TT
7	Muhammad Fauzul Muzakkir	80	T
8	Muhammad Mursyid Jamaluddin	85	T
9	Muhammad Yusril Hidayat	95	T
10	Musmulyadi	90	T
11	Rahma	90	T
12	Rifki Rismawan	55	TT
13	Syahrul efendi	60	TT
14	Sitti zakiyah	75	T
15	Yanisa Parengge	90	T
16	Nurul Fadya Ishak	85	T
17	Rasdha Afwah	80	T
18	Wahyu Anugrah	90	T
Persentase rata-rata		$\Sigma = 80,55$	
Kriteria penilaian		Tinggi	

Persentase ketuntasan hasil belajar peserta didik kelas XI MIA MA Guppi Buntu Barana

No	Skor	Kategori	Frekuensi	Persentase(%)
1.	0-74	Tidak tuntas	3	16
2.	75-100	Tuntas	15	84
Jumlah				100

LAMPIRAN B

B.1 PRODUK LKPD BERBASIS *DISCOVERY LEARNING*

B.1.1 LEMBAR VALIDASI

B.2 ANGKET RESPON PESERTA DIDIK

B.2.1 LEMBAR VALIDASI

B.2.2 ANGKET RESPON PESERTA DIDIK

B.3 ANGKET RESPON GURU

B.3.1 LEMBAR VALIDASI

B.3.2 ANGKET RESPON GURU

B.4 TES HASIL BELAJAR

B.4.1 LEMBAR VALIDASI

B.4.2 SOAL TES HASIL BELAJAR

B.1.1 LEMBAR INSTRUMEN VALIDASI LKPD BERBASIS *DISCOVERY LEARNING*

INSTRUMEN VALIDASI

LEMBAR KERJA PESERTA DIDIK (LKPD)

BERBASIS *DISCOVERY LEARNING*

Mata Pelajaran : Biologi

Kelas/Semester : XI/1

Pokok Bahasan : Sel

Nama Validator :

Jabatan :

Dalam rangka penyusunan skripsi dengan judul “Pengembangan LKPD Berbasis *Discovery Learning* Pada Materi Sel Kelas XI IPA MA Guppi Buntu Barana” menggunakan perangkat pembelajaran berupa Lembar Kerja Peserta Didik (LKPD). Untuk itu peneliti meminta kesediaan Bapak/Ibu untuk memberikan penilaian terhadap perangkat yang dikembangkan tersebut.

A. Petunjuk

1. Peneliti mohon, kiranya Bapak/Ibu memberikan penilaian ditinjau dari beberapa aspek, penilaian umum dan saran-saran untuk merevisi LKPD yang peneliti susun.
2. Untuk penilaian ditinjau dari beberapa aspek, dimohon Bapak/Ibu memberikan tanda Check List (√) pada kolom nilai yang sesuai dengan penilaian Bapak/Ibu.
3. Untuk penilaian umum, dimohon Bapak/Ibu melingkari huruf yang sesuai dengan penilaian Bapak/Ibu.

4. Untuk saran-saran revisi, Bapak/Ibu dapat langsung menuliskannya pada naskah yang perlu direvisi, atau menuliskannya pada kolom saran yang disediakan.

B. Skala Penilaian

1 : berarti “kurang”

3 : berarti “baik”

2 : berarti “cukup”

4 : berarti “baik sekali”

C. Penilaian ditinjau dari Beberapa Aspek

Aspek yang dinilai	Skala Penilaian				Ket
	1	2	3	4	
1. Format					
a. Ada Rumusan tujuan pembelajaran					
b. Ada petunjuk mengerjakan LKPD					
c. Sistem penomoran jelas					
d. Jenis dan ukuran huruf yang sesuai					
e. Ada prosedur kegiatan					
f. Kejelasan pembagian materi					
2. Bahasa					
a. Kebenaran tata bahasa (ejaan yang digunakan)					
b. Kesesuaian kalimat dengan tingkat perkembangan peserta didik.					
c. Kesederhanaan struktur kalimat.					

d. Kejelasan petunjuk atau arahan, sehingga tidak menimbulkan penafsiran ganda.					
e. Menggunakan bahasa yang komunikatif					
3. Isi					
a. Isi LKPD mudah dipahami					
b. Aktifitas peserta didik dirumuskan dengan jelas dan operasional					
c. Mendorong peserta didik dalam menemukan dan menggunakan konsep secara mandiri					
d. Kelayakan sebagai perangkat pembelajaran					
4. Waktu					
a. Rasionalitas alokasi waktu untuk menyelesaikan soal dalam LKPD					
5. Manfaat/Kegunaan					
a. Sebagai pedoman bagi guru maupun siswa dalam pembelajaran					
b. Mengubah kebiasaan pembelajaran yang tidak terarah menjadi terarah dengan jelas					
6. Komponen <i>Discovery Learning</i>					
a. Stimulasi					

b. Identifikasi masalah					
c. Pengolahan data					
d. Pengumpulan data					
e. Verifikasi					
f. Generalisasi					


D. Penilaian Umum

1. LKPD ini :

- a. Baik sekali
- b. Baik
- c. Cukup
- d. Kurang

2. LKPD ini :

- a. Dapat digunakan tanpa revisi
- b. Dapat digunakan dengan sedikit revisi
- c. Dapat digunakan dengan banyak revisi
- d. Tidak dapat digunakan dan masih memerlukan konsultasi



Mohon menuliskan butir-butir revisi pada saran dan/atau menuliskan langsung pada naskah.

Catatan :

.....
.....
.....
.....

Samata, Juli 2019

Validator,

()



B.2.1 LEMBAR VALIDASI ANGKET RESPON PESERTA DIDIK

LEMBAR VALIDASI TERHADAP ANGKET RESPON PESERTA DIDIK

Satuan Pendidikan : MA Guppi Buntu barana

Mata Pelajaran : Biologi

Kelas/Semester : XI/II (Genap)

Pokok Bahasan : Sel

Nama Validator : Jamilah, S.Si., M.Si.

A. Petunjuk

1. Peneliti mohon, kiranya Bapak/Ibu memberikan penilaian ditinjau dari beberapa aspek, penilaian umum dan saran-saran untuk merevisi Angket Respon Peserta didik yang peneliti susun.
2. Untuk penilaian ditinjau dari beberapa aspek, dimohon Bapak/Ibu memberikan tanda check list (√) dalam kolom nilai yang sesuai dengan penilaian Bapak/Ibu.
3. Untuk penilaian umum, dimohon Bapak/Ibu melingkari huruf yang sesuai dengan penilaian Bapak/Ibu.
4. Untuk saran-saran revisi, Bapak/Ibu dapat langsung menuliskannya pada kolom saran yang disediakan.

B. Skala Penilaian

1 : berarti “kurang”

3 : berarti “baik”

2 : berarti “cukup”

4 : berarti “baik sekali”

C. Penilaian ditinjau dari Beberapa Aspek

No	Uraian	Skala Penilaian			
		1	2	3	4
1	Aspek Petunjuk				
	a. Petunjuk pengisian angket dinyatakan dengan jelas				
	b. Pilihan respon peserta didik dinyatakan dengan jelas				
2	Aspek Cakupan Respons				
	a. Kategori respon peserta didik yang diamati dinyatakan dengan jelas				
	b. Kategori respon peserta didik yang diamati dapat teramati dengan baik				
3	Aspek Bahasa				
	a. Menggunakan bahasa yang sesuai EYD				
	b. Menggunakan bahasa yang mudah dipahami				
	c. Menggunakan pernyataan yang komunikatif				

D. Penilaian Umum

Rekomendasi/kesimpulan penilaian secara umum *)

1. Lembar Observasi ini :

- a. Baik Sekali
- b. Baik
- c. Cukup
- d. Kurang

2. Lembar Observasi ini:

- a. Dapat digunakan tanpa revisi
- b. Dapat digunakan dengan sedikit revisi
- c. Dapat digunakan dengan banyak revisi
- d. Tidak dapat digunakan dan masih memerlukan konsultasi

*) Lingkarilah nomor/angka yang sesuai dengan penilaian Bapak/Ibu

E. Komentar dan Saran Perbaikan

UNIVERSITAS ISLAM NEGERI
ALA UDDIN
M A K A S S A R

.....
.....
.....
.....

Samata, Juni 2019

Validator,

B.2.2 ANGGKET RESPON PESERTA DIDIK

Anda	Pernyataan	Alternatif Penilaian			
		SS	S	TS	STS
BAHASA					
1	Bahasa yang digunakan pada LKPD ini mudah dipahami				
2	LKPD ini menggunakan bahasa yang baku dan sesuai dengan ejaan yang disempurnakan				
TAMPILAN					
1	Saya berpendapat bahwa desain LKPD ini menarik				
2	Desain cover LKPD ini memiliki daya tarik awal dan menggambarkan isi atau materi yang disampaikan				
3	Saya dapat membaca soal LKPD dengan mudah karena jenis dan ukuran huruf yang variatif				
4	Gambar yang terdapat dalam LKPD sulit untuk saya maknai				
PENGUASAAN KONSEP					
1	Saya bisa belajar aktif dengan menggunakan LKPD ini				
2	Pertanyaan dalam LKPD membantu Anda menemukan/menerapkan konsep sendiri				
3	Saya lebih senang belajar dengan mendengarkan penjelasan guru daripada menggunakan LKPD				

4	Saya kesulitan memahami beberapa istilah dalam LKPD				
5	LKPD ini memberikan motivasi pada saya untuk belajar				



B.3.1 LEMBAR VALIDASI ANGKET RESPON GURU

LEMBAR VALIDASI TERHADAP ANGKET RESPON GURU

Satuan Pendidikan : MA Guppi Buntu barana
Mata Pelajaran : Biologi
Kelas/Semester : XI/II (Genap)
Pokok Bahasan : Sel
Nama Validator :
Instansi :

A. Petunjuk

1. Peneliti mohon, kiranya Bapak/Ibu memberikan penilaian ditinjau dari beberapa aspek, penilaian umum dan saran-saran untuk merevisi Angket Respon guru yang peneliti susun.
2. Untuk penilaian ditinjau dari beberapa aspek, dimohon Bapak/Ibu memberikan tanda check list (√) dalam kolom nilai yang sesuai dengan penilaian Bapak/Ibu.
3. Untuk penilaian umum, dimohon Bapak/Ibu melingkari huruf yang sesuai dengan penilaian Bapak/Ibu.
4. Untuk saran-saran revisi, Bapak/Ibu dapat langsung menuliskannya pada kolom saran yang disediakan.

B. Skala Penilaian

- | | | | |
|---|--------------------|---|-------------------------|
| 1 | : berarti “kurang” | 3 | : berarti “baik” |
| 2 | : berarti “cukup” | 4 | : berarti “baik sekali” |

C. Penilaian ditinjau dari Beberapa Aspek

No	Uraian	Skala Penilaian			
		1	2	3	4
1	Aspek Petunjuk				
	c. Petunjuk pengisian angket dinyatakan dengan jelas				
	d. Pilihan respon siswa dinyatakan dengan jelas				
2	Aspek Cakupan Respons				
	c. Kategori respon peserta didik yang diamati dinyatakan dengan jelas				
	d. Kategori respon peserta didik yang diamati dapat teramati dengan baik				
3	Aspek Bahasa				
	d. Menggunakan bahasa yang sesuai EYD				
	e. Menggunakan bahasa yang mudah dipahami				
	f. Menggunakan pernyataan yang komunikatif				

D. Penilaian Umum

Rekomendasi/kesimpulan penilaian secara umum *)

3. Lembar Observasi ini :

- e. Baik Sekali
- f. Baik
- g. Cukup
- h. Kurang

4. Lembar Observasi ini:

- e. Dapat digunakan tanpa revisi
- f. Dapat digunakan dengan sedikit revisi
- g. Dapat digunakan dengan banyak revisi
- h. Tidak dapat digunakan dan masih memerlukan konsultasi

*) Lingkarilah nomor/angka yang sesuai dengan penilaian Bapak/Ibu

F. Komentar dan Saran Perbaikan

UNIVERSITAS ISLAM NEGERI
ALA UDDIN
M A K A S S A R

.....
.....
.....
.....

Samata, Juni 2019

Validator,

B.3.2 ANGGKET RESPON GURU

No	Pernyataan	Pilihan Jawaban			
		STS	TS	S	SS
1.	Tampilan halaman cover LKPD menarik				
2.	Setiap judul LKPD ditampilkan dengan jelas sehingga dapat menggambarkan isi LKPD				
3.	Penempatan tata letak (judul, subjudul, teks, gambar, nomor halaman) LKPD konsisten sesuai dengan pola tertentu				
4.	Pemilihan jenis huruf, ukuran serta spasi yang digunakan sesuai sehingga mempermudah siswa dalam membaca LKPD				
5.	Keberadaan gambar dalam LKPD dapat menyampaikan isi materi				
6.	Perpaduan antara gambar dan tulisan dalam LKPD menarik perhatian				
7.	LKPD menggunakan bahasa sesuai dengan tingkat kedewasaan siswa				
8.	LKPD menggunakan bahasa yang komunikatif				
9.	LKPD menggunakan struktur kalimat yang jelas				

10.	LKPD menggunakan kalimat yang tidak menimbulkan makna ganda				
11.	LKPD menggunakan kalimat yang sederhana dan mudah dipahami siswa				
12.	Petunjuk kegiatan-kegiatan dalam LKPD jelas sehingga mempermudah siswa melakukan semua kegiatan yang ada dalam LKPD				
13.	Materi yang disajikan dalam LKPD mencakup semua materi yang terkandung dalam Kompetensi dasar (KD)				
14.	Indikator pembelajaran pada LKPD sesuai dengan KD				
15.	Materi yang disajikan dalam LKPD membantu peserta didik untuk mencapai tujuan pembelajaran yang telah diisyaratkan dalam indikator pencapaian kompetensi dasar				
16.	Materi yang disajikan dalam LKPD sesuai dengan tingkat kemampuan peserta didik				
17.	LKPD memfasilitasi peserta didik untuk membangun pemahaman berdasarkan pengetahuan yang telah dimiliki sebelumnya				
18.	LKPD memfasilitasi peserta didik untuk menggali informasi yang				

	dibutuhkan untuk menyelesaikan masalah				
19.	LKPD memfasilitasi peserta didik untuk menyelesaikan permasalahan biologi dengan caranya sendiri				
20.	LKPD mendorong peserta didik untuk berdiskusi atau bekerja sama dengan orang lain dalam satu kelompok				
21.	Konsep yang disajikan dalam LKPD tidak menimbulkan banyak tafsir dan sesuai dengan konsep yang berlaku dalam bidang sel				
22.	Gambar dan ilustrasi dalam LKPD yang disajikan berdasarkan masalah sehari-hari dan efisien untuk meningkatkan pemahaman peserta didik				
23.	LKPD membantu peserta didik untuk menemukan konsep materi				
24.	LKPD mudah dipahami peserta didik				
25.	LKPD mudah diimplementasikan pada pembelajaran				
26.	Masalah-masalah yang diberikan mudah dipahami				
27.	LKPD memiliki identitas untuk memudahkan administrasinya				

B.4.1 LEMBAR VALIDASI TES HASIL BELAJAR

INSTRUMEN VALIDASI TES HASIL BELAJAR (THB)

Satuan Pendidikan : MA Guppi Buntu Barana
Mata Pelajaran : Biologi
Kelas/Semester : XI/I (Ganjil)
Pokok Bahasan : Sel
Nama Validator :

Dalam rangka penyusunan skripsi dengan judul “Pengembangan Lembar kerja pesesrta didik (LKPD) berbasis *Discovery Learning* pada materi Sel Kelas XI IPA MA Guppi Buntu Barana” peneliti menggunakan perangkat pembelajaran berupa Tes Hasil Belajar (THB). Untuk itu peneliti meminta kesediaan Bapak/Ibu untuk memberikan penilaian terhadap perangkat yang dikembangkan tersebut.

A. Petunjuk

1. Peneliti mohon, kiranya Bapak/Ibu memberikan penilaian ditinjau dari beberapa aspek, penilaian umum dan saran-saran untuk merevisi Tes Hasil Belajar yang peneliti susun.
2. Untuk penilaian ditinjau dari beberapa aspek, dimohon Bapak/Ibu memberikan tanda check list (√) dalam kolom nilai yang sesuai dengan penilaian Bapak/Ibu.
3. Untuk penilaian umum, dimohon Bapak/Ibu melingkari huruf yang sesuai dengan penilaian Bapak/Ibu.
4. Untuk saran-saran revisi, Bapak/Ibu dapat langsung menuliskannya pada kolom saran yang disediakan.

B. Skala Penilaian

- | | |
|----------------------|---------------------------|
| 1 : berarti “kurang” | 3 : berarti “baik” |
| 2 : berarti “cukup” | 4 : berarti “baik sekali” |

C. Penilaian ditinjau dari Beberapa Aspek

No	Uraian	Skala Penilaian			
		1	2	3	4
1	Materi				
	a. Soal sesuai dengan indikator				
	b. Pertanyaan/soal memiliki batasan jawaban yang diharapkan				
	c. Materi pertanyaan/soal sesuai dengan jenjang jenis sekolah atau tingkat kelas.				
2	Konstruksi				
	a. Menggunakan kata tanya/perintah yang menuntut jawaban yang terurai.				
	b. Setiap soal ada pedoman penskorannya				
	c. Gambar disajikan dengan jelas dan terbaca.				
3	Bahasa				
	a. Rumusan kalimat soal komunikatif				
	b. Menggunakan bahasa Indonesia yang baik dan benar (sesuai EYD)				
	c. Tidak menimbulkan penafsiran ganda				

D. Penilaian Umum

1. Tes Hasil Belajar ini :
 - a. Baik Sekali
 - b. Baik
 - c. Cukup
 - d. Kurang

2. Tes Hasil Belajar ini:
 - a. Dapat digunakan tanpa revisi
 - b. Dapat digunakan dengan sedikit revisi
 - c. Dapat digunakan dengan banyak revisi
 - d. Tidak dapat digunakan dan masih memerlukan konsultasi

Mohon menuliskan butir-butir revisi pada saran dan atau menuliskan langsung pada naskah.

Catatan :

.....
.....
.....
.....

Makassar, Juli 2019

Validator,



B.4.2 TES HASIL BELAJAR

TES HASIL BELAJAR SISWA PADA MATERI SEL

A. Identitas

Nama :

NIS :

Kelas :

B. Petunjuk Pengisian:

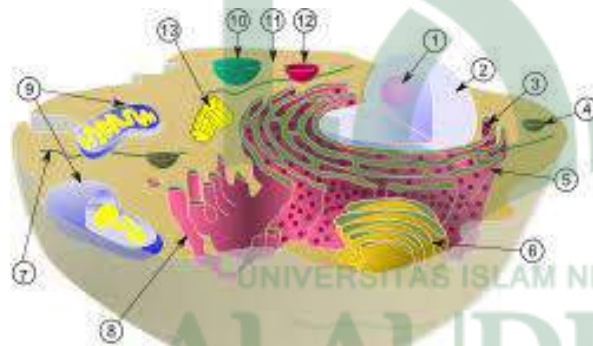
1. Isilah nama, NIS dan kelas Anda pada tempat yang disediakan.
2. Tes ini merupakan tindak lanjut dari pengembangan lembar kerja peserta didik (LKPD) pada materi sel.
3. Berilah tanda silang (×) pada jawaban yang benar.
4. Berdoalah sebelum mengerjakan.

C. Soal Pilihan Ganda

1. Pernyataan yang paling tepat untuk transpor aktif adalah...
 - A. Membutuhkan protein membawa
 - B. Dari konsentrasi tinggi ke rendah
 - C. Membutuhkan suplai energi kimia
 - D. Tidak terjadi saat transpor terfasilitasi
 - E. Pergerakan molekul melawan gradien konsentrasi
2. Mitokondria merupakan gudang energi karena kemampuannya untuk...
 - A. Fotosintesis
 - B. Transpor aktif
 - C. Sintesis protein


- D. Oksidasi makanan
 - E. Pembentukan dinding sel
3. Organel berupa saluran halus yang berkaitan dengan sintesis protein dan steroid adalah...
- A. Ribosom
 - B. Sentrosom
 - C. Badan golgi
 - D. Mikrotubulus
 - E. Retikulum endoplasma

Pertanyaan nomor 4-8 menggunakan gambar sel hewan berikut.

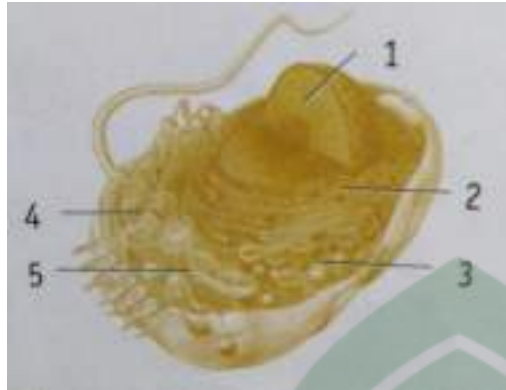


4. Proses pembentukan lisosom melibatkan organel nomor....
- A. 1 dan 9
 - B. 2 dan 8
 - C. 5 dan 6
 - D. 7 dan 9
 - E. 8 dan 13
5. Bagian sel yang menyimpan informasi genetik, ditunjukkan oleh nomor...

- A. 1
 - B. 2
 - C. 3
 - D. 4
 - E. 5
6. Organel nomor 13 berfungsi dalam proses...
- A. Respirasi sel
 - B. Sintesis protein
 - C. Pembelahan sel
 - D. Pencernaan intraselular
 - E. Produksi enzim katalase
7. Respirasi sel terjadi pada organel yang ditunjukkan oleh nomor....
- A. 2
 - B. 5
 - C. 6
 - D. 8
 - E. 9
8. Organel yang tidak terdapat pada gambar sel hewan tersebut adalah....
- A. Inti sel
 - B. Sentriol
 - C. Plastida
 - D. Vakuola
 - E. Retikulum endoplasma



9. Perhatikan gambar berikut!



Organel sel yang disebut sebagai *the power house* ditunjukkan oleh nomor....

- A. 1
- B. 2
- C. 3
- D. 4
- E. 5

10. Perhatikan tabel berikut!

Organel	Fungsi
1. Badan golgi	a. Sintesis protein
2. Mitokondria	b. Autofage
3. Ribosom	c. Sekresi
4. Lisosom	d. Produksi ATP
5. Retikulum endoplasma kasar	e. Sintesis lemak

Hubungan yang *tidak benar* antara organel dengan fungsinya adalah.....

- A. 1-c

- B. 2-d
- C. 3-a
- D. 4-b
- E. 5-e

11. Organ sel yang berfungsi sebagai organ pencernaan intraseluler adalah....

- A. RE
- B. Plastida
- C. Lisosom
- D. Nukleus
- E. Sentrosom

12. Apabila sel hewan berada pada lingkungan yang hipertonik, sel menjadi....

- A. Lisis
- B. Turgid
- C. Normal
- D. Krenasi
- E. Plasmolisis

13. Pernyataan tentang transpor melewati membran plasma adalah sebagai berikut.

1. Melawan gradien konsentrasi
2. Tidak membutuhkan energi
3. Partikel bergerak dari konsentrasi tinggi ke konsentrasi yang lebih rendah
4. Melewati selaput semipermeabel
5. Molekul air bergerak dari lingkungan yang hipotonik ke hipertonik

Pernyataan yang menggambarkan proses osmosis ditunjukkan oleh nomor...



- A. 1, 2, dan 3
- B. 1, 4, dan 5
- C. 2, 3, dan 4
- D. 2, 4, dan 5
- E. 3, 4, dan 5

14. Salah satu jenis transpor yang *tidak* termasuk dalam transpor aktif adalah...

- A. Osmosis
- B. Eksositosis
- C. Endositosis
- D. Pompa ion K^+ dengan ion Na^+
- E. Kotranspor sukrosa dengan ion H^+

15. Berikut ini merupakan mekanisme transpor zat pada membran:

- | | |
|----------------|----------------------|
| 1. Difusi | 4. Pompa ion |
| 2. Endositosis | 5. Eksositosis |
| 3. Osmosis | 6. Difusi dipermudah |

Mekanisme transpor zat yang menggunakan energi adalah...

- A. 1, 3, 4
- B. 1, 3, 5
- C. 1, 3, 6
- D. 2, 4, 5
- E. 2, 4, 6

16. Peristiwa yang terjadi secara osmosis adalah...

- A. Respirasi pada organisme seluler
- B. Perpindahan larutan hipotonis ke dalam sel darah merah

- C. Penyebaran gas sulfide ke atmosfer
 - D. Pelepasan karbon dioksida ke atmosfer
 - E. Transpirasi melalui daun
17. Di antara organel berikut yang berperan dalam pembelahan sel adalah...
- A. Sentromer
 - B. Sentrosom
 - C. Lisosom
 - D. Ribosom
 - E. Glioksisom
18. Membrane sel berfungsi untuk....
- A. Menghasilkan energi
 - B. Memberi bentuk kaku pada sel
 - C. Tempat keluar masuknya ion, molekul, atau senyawa dari dan ke dalam sel
 - D. Menghabiskan energi
 - E. Sintesis protein
19. Apabila larutan garam 2% dan larutan garam 6% dipisahkan oleh sebuah membrane semipermeable, maka....
- A. Air akan bergerak dari larutan 2% menuju larutan garam 6%
 - B. Air akan bergerak dari larutan garam 6% menuju larutan garam 2%
 - C. Tidak ada perubahan karena membrane semipermeable mennghalangi terjadinya perpindahan molekul air dan garam
 - D. Terjadi difusi dari larutan garam 6% ke larutan garam 2%
 - E. Terjadi difusi dari larutan garam 2% ke 6%

20. Untuk memindahkan substansi seperti glukosa melewati membrane sel dan melawan gradien konsentrasi maka...
- A. Tidak ada energi yang dikeluarkan
 - B. Terjadi osmosis
 - C. Diperlukan energi
 - D. Terjadi difusi
 - E. Akan berlangsung dari konsentrasi tinggi ke rendah





LAMPIRAN C

C.1 LKPD BERBASIS *DISCOVERY LEARNING*

C.2 DOKUMENTASI

UNIVERSITAS ISLAM NEGERI

ALAUDDIN
M A K A S S A R

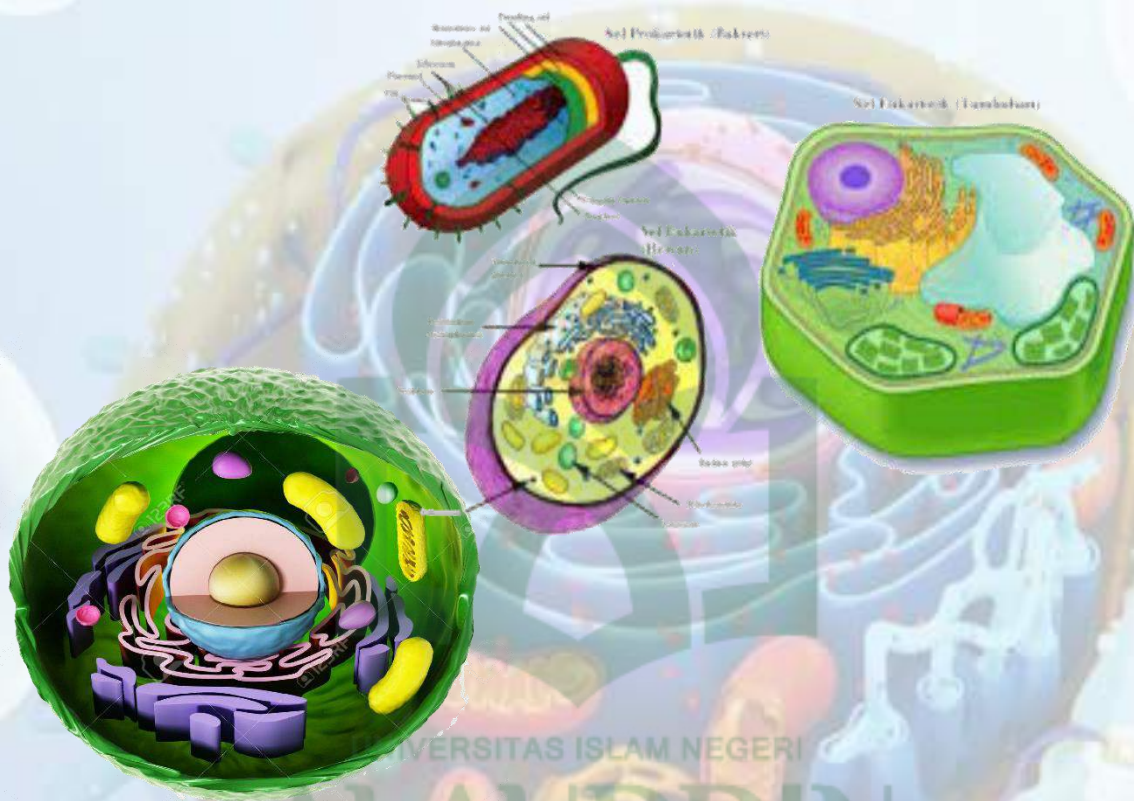
C.1 LKPD BERBASIS *DISCOVERY LEARNING*



PERTEMUAN 1

LEMBAR KERJA PESERTA DIDIK (LKPD)

KOMPONEN KIMIAWI PENYUSUN SEL DAN STRUKTUR SEL



Hari/ Tanggal :

Kelompok :

Anggota :

MAKASSAR

ALAUDDIN

MAKASSAR

KOMPETENSI DASAR

3.1 Memahami tentang komponen kimiawi penyusun sel, ciri hidup pada sel yang ditunjukkan oleh struktur, fungsi dan proses yang berlangsung di dalam sel sebagai unit terkecil kehidupan

INDIKATOR PENCAPAIAN KOMPETENSI

1. Mengidentifikasi komponen-komponen kimiawi penyusun sel
2. Menjelaskan ciri hidup sel
3. Menjelaskan struktur dan fungsi bagian sel

TUJUAN PEMBELAJARAN

1. Siswa dapat mengidentifikasi dengan baik 4 komponen kimiawi penyusun sel
2. Siswa dapat menjelaskan dengan baik 3 ciri hidup sel
3. Siswa dapat menjelaskan dengan baik struktur dan fungsi bagian sel

Petunjuk!

1. Berdo'alah terlebih dahulu sebelum mengerjakan LKPD!
2. Tulislah nama kelompok dan anggota pada kolom yang telah disediakan!
3. Apabila mengalami kesulitan dalam mempelajari materi, bertanyalah pada pendidik atau diskusikan dengan teman kelompokmu!



A. Komponen Kimiawi Penyusun Sel

Seorang ahli fisiologi berkebangsaan Ceko, J.E. Purkinje tahun 1839 memberikan istilah protoplasma untuk menggambarkan substansi cairan hidup yang terdapat pada sel. Protoplasma (bahasa Yunani, *protos*=pertama; *plasma*=bentuk) merupakan substansi pemberi kehidupan yang terdapat pada sel.

Secara kimia, protoplasma merupakan kumpulan berbagai molekul organik dan anorganik. Komposisi protoplasma terdiri atas 75% air, 10-15% karbohidrat, 2-10% protein, 1-10% lemak dan sekitar 1% mineral. Selain itu, terdapat juga asam nukleat di dalam protoplasma.



J.E. Purkinje

1. Air

Air merupakan pelarut dan media difusi yang baik untuk proses metabolisme sel. Air berperan menjaga keseimbangan PH cairan sel sehingga reaksi metabolisme yang melibatkan enzim dapat berjalan dengan baik. Selain itu, air juga memiliki kemampuan untuk mengantarkan panas dengan baik.

2. Protein dan Lemak

Protein berfungsi sebagai enzim, komponen dan pembentuk membran sel, alat transpor, antibodi, hormon dan sebagai sinyal sel. Bersama dengan lemak, protein berperan sebagai komponen penyusun membran sel.

3. Karbohidrat

Karbohidrat berfungsi sebagai sumber energi bagi sel, komponen pembentuk membran dan dinding sel. Selain itu, karbohidrat bersama protein juga berfungsi sebagai komponen penyusun inti sel.

4. Asam Nukleat

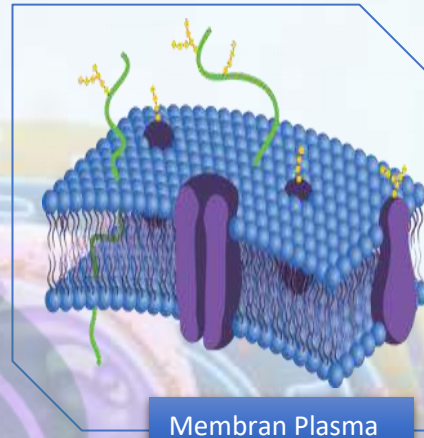
Asam nukleat berfungsi sebagai pembawa faktor genetika, koenzim, pembawa energi, dan pengatur biosintesis protein. Asam nukleat yang ada dalam tubuh manusia adalah DNA (*deoxyribonucleic acid*) dan RNA (*ribonucleic acid*).

B. Struktur Sel

Secara umum, sel terdiri atas tiga bagian, yaitu membran sel atau membran plasma, inti (nukleus), dan sitoplasma. Sitoplasma dan nukleus membentuk protoplasma.

1. Membran Sel atau Membran Plasma

Membran sel merupakan pembungkus bagian luar setiap sel yang membentuk pembatas sitoplasma. Membran sel terdiri atas lemak dan protein. Membran plasma pada sel tumbuhan terdapat di antara sitoplasma dan dinding sel, sedangkan membran plasma pada sel hewan langsung sebagai pembatas luar sitoplasma. Dinding sel tidak terdapat pada sel hewan. Membran sel merupakan membran semipermeabel yang disebut juga membran selektif permeabel atau permeabel sebagian. Membran tersebut mengatur pergerakan molekul ke dalam dan ke luar sel. Fungsi membran sel sebagai berikut:



- a. Bertindak sebagai pembatas mekanis antara lingkungan eksternal dan internal sel serta melindungi kandungan dalam sel.
- b. Mengatur gerakan molekul ke dalam dan ke luar sel.

2. Inti Sel (Nukleus)

Nukleus merupakan bagian sel terpenting yang berfungsi mengendalikan semua kegiatan sel. Nukleus dapat ditemukan sebagai struktur yang berbentuk bulat atau oval dan biasanya terletak di tengah sel. Struktur nukleus terdiri atas komponen-komponen berikut:



- a. Membran inti. Membran inti memisahkan nukleus dari sitoplasma. Penyusun utama membran inti adalah protein dan lipid.
- b. Cairan inti (nukleoplasma). Cairan inti merupakan sitoplasma yang berada di dalam membran inti. Kromatin dan nukleolus terdapat di dalamnya.
- c. Nukleolus. Tidak memiliki membran serta kaya akan protein dan RNA. Nukleolus berhubungan dengan pembentukan ribosom, suatu organel yang berperan dalam proses sintesis protein.

- d. Kromatin. Materi utama penyusun kromatin adalah protein dan DNA. Fungsi utama kromatin untuk menyimpan dan mengirimkan informasi hereditas dari satu generasi ke generasi selanjutnya.

3. Sitoplasma

Sitoplasma menempati sebagian besar isi sel. Bagian luar sitoplasma dibatasi oleh membran sel. Didalam sitoplasma terdapat sejumlah substansi tak hidup yang merupakan hasil dari proses metabolisme. Selain itu, di dalam sitoplasma juga terdapat sejumlah struktur kecil yang disebut organel sel. Organel sel tersebut adalah mitokondria, retikulum endoplasma, aparatus golgi, plastida, lisosom, peroksisom, ribosom dan sentrosom. Adapun struktur dan fungsi organel sel tersebut adalah:

- a. Mitokondria adalah organel sel yang berfungsi sebagai tempat respirasi sel makhluk hidup. Secara garis besar, tahap respirasi pada tumbuhan dan hewan melewati jalur yang sama, yang dikenal sebagai daur atau siklus Krebs. Mitokondria kerap disebut sebagai “pembangkit energi” bagi sel karena mitokondria yang paling banyak menghasilkan energi ATP untuk sel. Jumlah dan bentuk mitokondria bisa berbeda-beda untuk setiap sel. Mitokondria



berbentuk elips dengan diameter $0,5 \mu\text{m}$ dan panjang $0,5 - 1,0 \mu\text{m}$. Struktur mitokondria terdiri dari empat bagian utama, yaitu membran luar, membran dalam, ruang antar membran, dan matriks yang terletak di bagian dalam membran. Peran utama mitokondria adalah sebagai pabrik energi sel yang menghasilkan energi dalam bentuk ATP.


- b. Aparatus Golgi merupakan bagian dari struktur sel yang membantu dalam modifikasi dan pengiriman protein dan makromolekul lainnya. Aparatus Golgi terdiri dari membran datar yang disebut cisternae, aparatus Golgi juga melindungi terhadap kerusakan sel yang dikenal sebagai apoptosis. Ditemukan dalam kebanyakan sel eukariotik, aparatus Golgi pertama kali ditemukan oleh Camillo Golgi.



Aparatus Golgi memiliki struktur yang terdiri dari cisternae, yang berupa tumpukan membran biasanya ditemukan dalam serangkaian lima sampai delapan. Cisternae membantu protein melakukan perjalanan dari titik yang berbeda dalam sel menggunakan enzim. Adapun fungsi dari badan golgi yaitu :

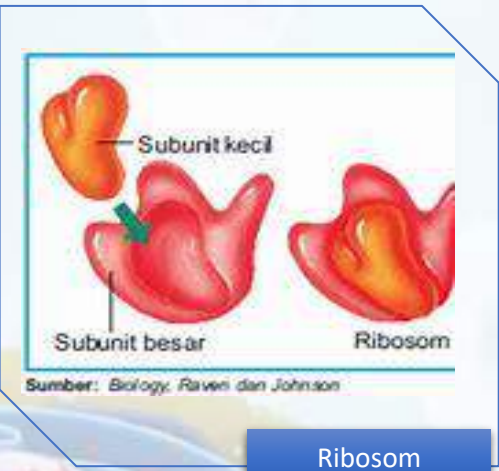
- 1.) Berperan dalam memperbaiki struktur membran sel atau membran plasma.
- 2.) Berperan aktif dalam mengolah protein atau hasil sintesis oleh retikulum endoplasma.
- 3.) Sebagai organel yang berperan langsung dalam transportasi materi metabolisme.
- 4.) Dalam keadaan terjadi kesalahan dalam perakitan karbohidrat, dapat berperan sebagai perakitan karbohidrat khususnya oligosakarida pada protein membran.
- 5.) Sebagai organel yang berperan penting dalam proses sintesis protein tertentu.
- 6.) Berperan penting dalam menyortir protein-protein tertentu seperti pembentuk lisosom.
- 7.) Ikut serta dalam pembentukan lipoprotein bersama dengan RE, halus.

c. Retikulum endoplasma adalah organel yang berupa kumpulan kantung seperti membran berbentuk pipa, gelembung, dan kantung pipih yang meluas dalam sitoplasma sel eukariot. Retikulum Endoplasma merupakan bagian sel yang terdiri atas sistem membran. Retikulum endoplasma dibagi dua kategori, yaitu retikulum endoplasma kasar dan retikulum endoplasma halus. Retikulum Endoplasma sendiri terdiri atas ruangan-ruangan kosong yang ditutupi dengan membran dengan ketebalan 4 nm (nanometer, 10^{-9} meter).



Retikulum Endoplasma

d. Ribosom merupakan salah satu organel kecil, padat, dan tidak bermembran yang ditemukan pada semua sel. Diameter ribosom sekitar 17-20 μm . Ribosom berfungsi sebagai tempat sintesis protein. Molekul utama penyusun ribosom adalah ribosomal RNA atau disingkat rRNA serta protein. Ribosom terdapat pada sel eukariot dan prokariot dan berjumlah sampai 1000 buah.



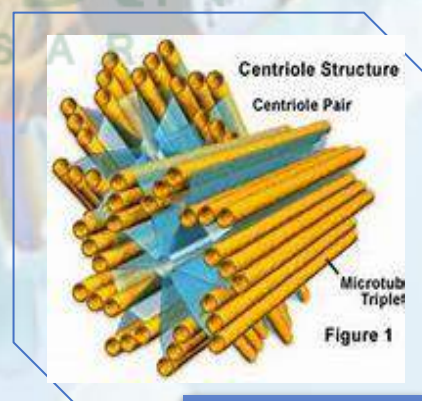
Ribosom

e. Lisosom adalah salah satu organel sel yang mengandung enzim hidrolitik yang berguna untuk mengontrol pencernaan intraseluler. Lisosom berasal dari kata *lyso* yang berarti "pencernaan" dan *soma* yang berarti "tubuh". Lisosom berbentuk agak bulat dan berdiameter sekitar 1,5 μm . Lisosom hanya berada di sel hewan. Lisosom tidak berada di sel tumbuhan karena pada sel tumbuhan telah memiliki vakuola yang memiliki fungsi yang sama dengan lisosom. Ada dua jenis lisosom yang dikenal sampai saat ini, yaitu lisosom primer dan lisosom sekunder. Perbedaannya adalah, bahwa lisosom primer merupakan lisosom yang belum digunakan untuk pencernaan/hidrolisis, sedangkan lisosom sekunder merupakan lisosom primer yang telah bekerja dan menyatu dengan membran fagosom.



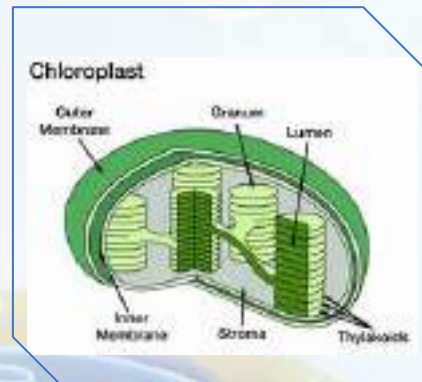
Lisosom

f. Sentriol adalah bagian sel yang berbentuk silinder yang terdiri dari tubulin yang ditemukan di sebagian sel eukariotik. Sentriol terlibat dalam pembelahan sel serta pembentukan silia dan flagela. Sentriol merupakan perkembangan dari sentrosom, yaitu pusat sel, daerah dari sitoplasma yang dekat dengan inti sel. Sentriol tidak terdapat di tumbuhan berpembuluh, tumbuhan berbunga, dan jamur.



Sentriol

- g. Plastida adalah organel yang ditemukan di dalam sel tumbuhan dan sel ganggang. Plastida merupakan organel yang amat dinamis dan mampu membelah, tumbuh dan berubah menjadi berbagai bentuk. Plastida adalah tempat pembuatan dan penyimpanan senyawa kimia penting yang digunakan oleh sel. Organel ini paling dikenal dalam bentuknya yang paling umum, kloroplas, sebagai tempat berlangsungnya fotosintesis. Plastida seringkali mengandung pigmen yang digunakan dalam proses fotosintesis dan menentukan warna sel.



Plastida

Plastida dapat dilihat dengan mikroskop cahaya biasa. Plastida memiliki molekul DNA beruntai ganda yang berbentuk bulat, mirip prokariot.

- h. Vakuola adalah organel sel yang ditemukan di semua jenis tumbuhan dan jamur dan beberapa protista, hewan, dan sel bakteri. Vakuola dibatasi selaput tipis (disebut tonoplas) yang berisi air yang mengandung molekul organik dan anorganik termasuk enzim. Vakuola juga berisi asam organik, asam amino, glukosa, gas, garam-garam kristal, alkaloid. Semakin tua suatu tumbuhan, maka vakuola yang terbentuk semakin besar. Berikut adalah fungsi Vakuola:



Vakuola

- 1.) Memasukkan air melalui tonoplas yang bersifat diferensial permeabel untuk membangun turgor sel.
- 2.) Tempat penyimpanan zat cadangan makanan seperti amilum dan glukosa.
- 3.) Mampu memfasilitasi proses sirkulasi zat dalam sel



KEGIATAN 1



STIMULASI

AYO KAMU PASTI BISA !!!

Bacalah Teks di bawah ini!

Andi adalah seorang siswa yang belajar di MA Guppi Buntu Barana. Sepulang dari sekolah, dapur selalu menjadi tujuan utama Andi dikarenakan Andi selalu lapar saat pulang sekolah. Saking laparnya, Andi tidak sadar menjatuhkan telur dari lemari saat mengambilnya. Telur yang jatuh itupun pecah, nampak bagian-bagian dari isi telur tersebut. Bagian-bagian apa saja yang dilihat Andi ?

IDENTIFIKASI MASALAH

Berdasarkan cerita di atas, timbulah pertanyaan :

1. Apa saja yang menyusun telur ?
2. Kenapa putih telur lebih encer dibandingkan kuning telur ?

Berdasarkan pertanyaan di atas, tulislah hipotesis atau dugaan sementara terkait pertanyaan di atas !

1.
.....
....
2.
.....
....

PENGUMPULAN DATA

Mari kita analogikan!

Kuning telur sebagai

Putih telur sebagai....., di dalam putih telur terdapat organel-organel sel, yaitu

.....
.....
.....

Kuning telur tersusun atas beberapa komponen kimiawi yaitu.....

Sedangkan putih telur tersusun atas komponen kimiawi yaitu.....

PENGOLAHAN DATA


Diskusikan dengan teman kelompok kalian mengenai analogi di atas, lalu tuliskan hasil diskusi kalian berikut ini!

.....
.....
.....
.....
UNIVERSITAS ISLAM NEGERI
ALAUDDIN
MAKASSAR
.....
.....
.....
.....


KEGIATAN 2

Jawablah pertanyaan-pertanyaan di bawah ini dengan benar! Diskusikan dengan teman kelompokmu!


1. Jelaskan komponen kimiawi penyusun sel!



2. Apa sajakah ciri yang harus dimiliki sel sehingga dikatakan sel hidup



3. Jelaskan 5 organel sel beserta fungsinya!



4. Jelaskan fungsi mitokondria!



5. Jelaskan macam-macam organel yang hanya terdapat dalam sel tumbuhan beserta fungsinya!

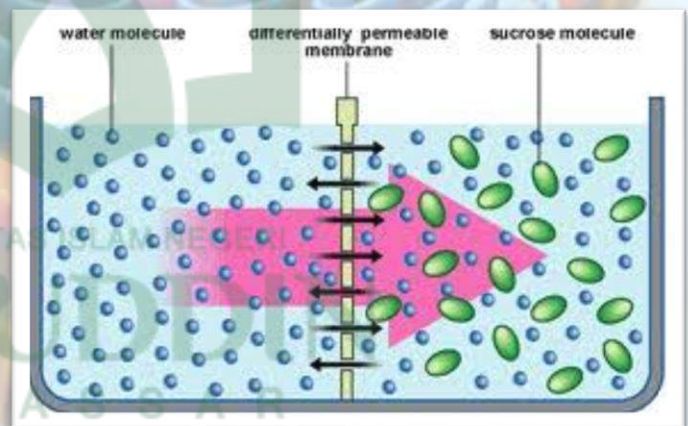
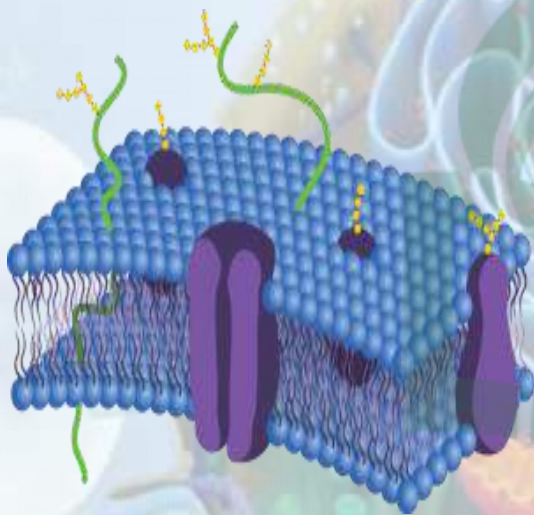



UNIVERSITAS ISLAM NEGERI
ALAUDDIN
M A K A S S A R



PERTEMUAN 2

LEMBAR KERJA PESERTA DIDIK (LKPD) MEKANISME TRANSPOR PADA MEMBRAN PLASMA



Hari/ Tanggal :

Kelompok :

Anggota :

KOMPETENSI DASAR

3.2 Menganalisis berbagai proses pada sel yang meliputi mekanisme transpor pada membran, difusi, osmosis, transpor aktif, endositosis dan eksositosis, sebagai dasar pemahaman bioproses dalam sistem hidup

INDIKATOR PENCAPAIAN KOMPETENSI

4. Menjelaskan mekanisme transpor pada membran, difusi, osmosis, transpor aktif, endositosis dan eksositosis
5. Membedakan mekanisme transpor pada membran

TUJUAN PEMBELAJARAN

Siswa diharapkan mampu:

4. Menjelaskan dengan baik mekanisme transpor pada membran khususnya difusi
5. Menjelaskan dengan baik mekanisme transpor pada membran khususnya osmosis.

Petunjuk

1. Berdo'alah terlebih dahulu sebelum mengerjakan LKPD!
2. Tulislah nama kelompok dan anggota pada kolom yang telah disediakan
3. Apabila mengalami kesulitan dalam mempelajari materi, bertanyalah pada pendidik atau diskusikan dengan teman kelompokmu



MATERI PEMBELAJARAN

A. Transpor Molekul melalui Membran

1. Transpor pasif

Transpor pasif adalah pergerakan molekul melalui membran permeabel tanpa menggunakan energi kimia. Transpor pasif dapat berlangsung karena adanya perbedaan konsentrasi larutan di antara kedua sisi membran. Transpor pasif meliputi (a) Difusi: (b) Difusi terfasilitasi: (c) Osmosis

a. Difusi

Difusi merupakan perpindahan zat (padat, cair, dan gas) dari larutan konsentrasi tinggi (hipertonis) ke larutan dengan konsentrasi rendah (hipotonis), setiap zat akan berdifusi menuruni gradien konsentrasinya, hasil dari difusi adalah konsentrasi yang sama antara larutan tersebut dinamakan *isotonis*. Difusi akan terus terjadi hingga seluruh partikel tersebar luas secara merata atau mencapai keadaan kesetimbangan. Contoh yang sederhana adalah pemberian gula pada cairan teh tawar, lambat laun cairan menjadi manis.

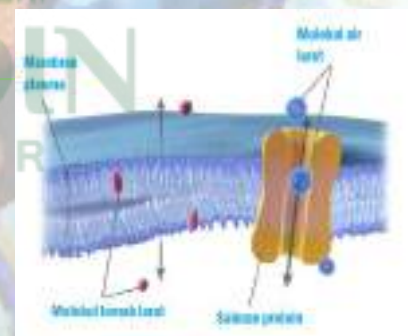


Diffusion

Difusi

b. Difusi terfasilitasi

Difusi terfasilitasi melibatkan difusi dari molekul polar dan ion melewati membran dengan bantuan protein transport, protein transport merupakan protein khusus yang menyediakan suatu ikatan baik bagi molekul yang sedang bergerak. Protein transport tergolong protein transmembran yang memiliki tempat perlekatan terhadap ion atau molekul yang akan ditransfer ke dalam sel.

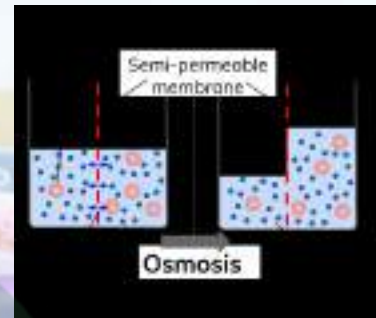


Difusi terfasilitasi

Setiap molekul atau ion memiliki protein transport, misalnya untuk pelaluan suatu molekul glukosa diperlukan protein transport yang khusus untuk mentransfer glukosa ke dalam sel.

c. Osmosis

Osmosis adalah proses perpindahan molekul pelarut/air dari wilayah dengan konsentrasi tinggi ke wilayah dengan konsentrasi rendah melewati membran semipermeabel. Larutan yang memiliki konsentrasi molekul terlarut lebih tinggi disebut hipertonic. Larutan dengan konsentrasi molekul terlarut lebih rendah disebut hipotonik. Larutan dengan konsentrasi molekul yang sama disebut isotonic. Contoh osmosis ketika buah anggur direndam dalam air, molekul-molekul air akan masuk ke dalam melewati membran sel semipermeabel, karena itulah buah anggur menjadi mengembang.



Osmosis

KEGIATAN 1

STIMULASI



AYO KAMU PASTI BISA !!!

Bacalah teks di bawah ini!

Keluarga Andi memiliki kebiasaan minum teh setiap pagi. Kebiasaan minum teh tersebut sudah menjadi rutinitas di keluarga Andi. Maka tidak heran jika setiap pagi, Ibu Andi selalu membuat teh. Selain teh, kentang goreng juga selalu menjadi menu yang selalu ada di pagi hari. Sebelum menggoreng kentang, ibu andi merendam kentang tersebut terlebih dahulu di dalam larutan garam. Saat ingin menggoreng kentang, ibu andi melihat kentang tersebut mulai mengerut.

IDENTIFIKASI MASALAH

Berdasarkan cerita di atas, timbullah pertanyaan:

1. Mengapa teh celup pada saat diseduh air menjadi berubah warna?
2. Mengapa kentang yang direndam di larutan garam mengalami pengerutan?

Berdasarkan pertanyaan di atas, tulislah hipotesis atau dugaan sementara terkait pertanyaan di atas!

1.
2.

PENGUMPULAN DATA

Ayo lakukan percobaan

Alat dan Bahan

a. Alat

Sebutkan alat-alat apa saja yang digunakan dan Tuliskan alat-alat yang digunakan pada tabel berikut!

No	Nama Alat	Jumlah
1		
2		
3		
4		
5		
6		

b. Bahan

Tuliskan bahan-bahan yang digunakan pada tabel berikut!

No	Nama Bahan	Jumlah
1		
2		
3		
4		
5		
6		
7		

Cara Kerja

1. Proses osmosis
 - a. Siapkan 2 gelas kimia 250 ml yang telah diberi label A dan B, label A berisi air biasa, label B berisi larutan garam.
 - b. Mengupas kentang kemudian membersihkan dari kotoran.
 - c. Memotong kentang sebanyak 3 potong dengan ukuran (2 cm x 2 cm x 2 cm)
 - d. Mengamati keadaan kentang sebelum di rendam di gelas kimia.
 - e. Memasukkan 1 potongan kentang ke dalam masing-masing gelas kimia 50 ml yang telah diberi label selama 20-25 menit.
 - f. Mengambil dan meletakkan potongan kentang yang sudah direndam di atas tissue menggunakan sendok.
 - g. Mengamati keadaan kentang setelah direndam.
 - h. Mencatat dalam tabel, perubahan yang terjadi pada kentang, baik sebelum ataupun sesudah perendaman.
2. Proses difusi
 - a. Memanaskan air sebanyak 100 ml dengan gelas kimia bervolume 250 ml
 - b. Menyiapkan 4 buah gelas kimia dengan volume 100 ml.
 - c. Mengisi 2 buah gelas kimia dengan air panas sebanyak 50 ml, dan 2 buah gelas lainnya dengan air dingin 50 ml.
 - d. Memberikan label A, B, C, D pada masing-masing gelas kimia. Gelas A : berisi 50 ml air panas dan 1 buah teh celup kemudian di aduk, Gelas B : berisi 50 ml air panas dan 1 buah teh celup tanpa diaduk, Gelas C : berisi 50 ml air dingin dan 1 teh celup kemudian diaduk, Gelas D : berisi 50 ml air dingin dan 1 teh celup tanpa diaduk.
 - e. Memasukkan teh celup ke dalam gelas kimia yang sudah diisi air secara bersamaan.
 - f. Mengamati penyebaran zat terlarut (teh celup) pada masing-masing gelas kimia dan mencatat waktu penyebarannya dengan stopwatch.

PENGOLAHAN DATA

1. Proses Osmosis

No	Tidak direndam	Air biasa	Larutan garam
1	Panjang (Cm)		
2	Tekstur		

Tabel 1 Sebelum direndam

No	Tidak direndam	Air biasa	Larutan garam
1	Panjang (Cm)		
2	Tekstur		

Tabel 2 Setelah direndam

2. Proses Difusi

No	Gelas	Waktu
1		
2		
3		
4		

VERIFIKASI

1. Proses difusi

Difusi adalah perpindahan zat dari konsentrasi tinggi ke konsentrasi yang rendah, sehingga konsentrasinya sama, baik dengan atau tanpa melewati membran.

Teh celup yang dicelupkan ke dalam air panas maupun dingin akan langsung menyebar dengan merata ke seluruh bagian. Ini disebabkan

karena.....
.....
.....
.....

2. Proses osmosis

Osmosis merupakan proses perpindahan molekul-molekul zat pelarut dari tempat yang berkonsentrasi rendah (encer) menuju ke tempat yang berkonsentrasi tinggi (pekat) dengan melewati membran semipermeabel.

Kentang yang direndam di air biasa panjangnya sebelum direndam adalah....., kemudian panjang sesudah direndam menjadi..... dan teksturnya menjadi....., begitu juga yang direndam pada larutan gula, kentang yang panjangnya..... menjadi..... dan teksturnya menjadi.....

Ini membuktikan bahwa

.....
.....
.....
.....
.....
.....

GENERALISASI

Tuliskan kesimpulan yang kamu dapatkan dari percobaan di atas!



UNIVERSITAS ISLAM NEGERI
ALAUDDIN
M A K A S S A R

KEGIATAN 2

Jawablah pertanyaan-pertanyaan di bawah ini dengan benar! Diskusikan dengan teman kelompokmu!

1. Perhatikan gambar di bawah ini !



sirup tersebut mengalami proses transpor pasif yaitu....

.....

.....

.....

.....

.....

2. Jelaskan perbedaan difusi dan osmosis!

.....

.....

.....

.....

.....

3. Sebutkan faktor yang mempengaruhi kecepatan difusi!

.....

.....

.....

.....

.....

4. Jelaskan apa yang dimaksud dengan transpor pasif!

.....
.....
.....
.....
.....

5. Sebutkan contoh peristiwa osmosis!

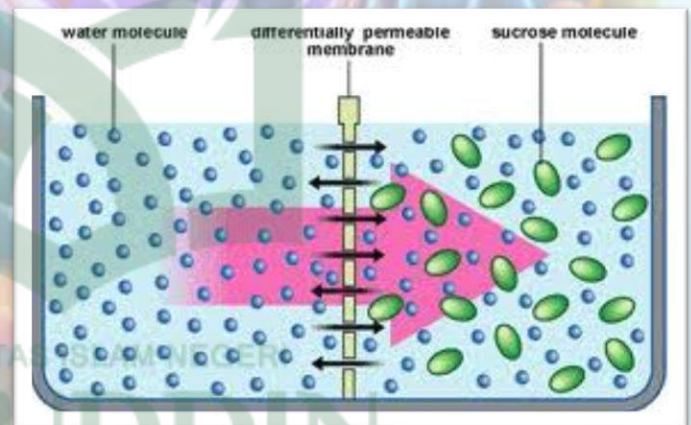
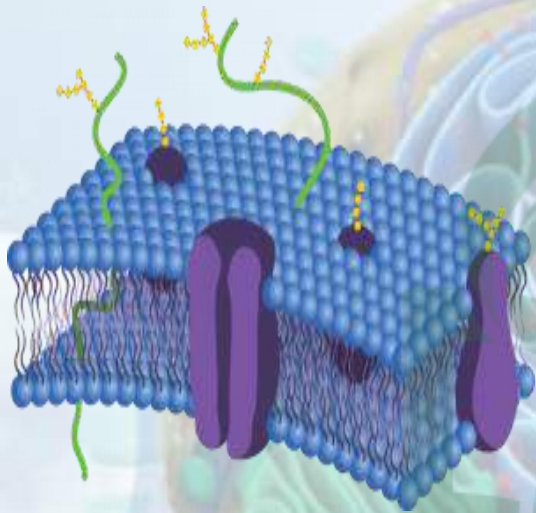
.....
.....
.....
.....
.....

UNIVERSITAS ISLAM NEGERI
ALAUDDIN
M A K A S S A R



PERTEMUAN 3

LEMBAR KERJA PESERTA DIDIK (LKPD) MEKANISME TRANSPOR PADA MEMBRAN PLASMA



Hari/ Tanggal :

Kelompok :

Anggota :

KOMPETENSI DASAR

3.2 Menganalisis berbagai proses pada sel yang meliputi mekanisme transpor pada membran, difusi, osmosis, transpor aktif, endositosis dan eksositosis, sebagai dasar pemahaman bioproses dalam sistem hidup

INDIKATOR PENCAPAIAN KOMPETENSI

6. Menjelaskan mekanisme transpor pada membran, difusi, osmosis, transpor aktif, endositosis dan eksositosis
7. Membedakan mekanisme transpor pada membran

TUJUAN PEMBELAJARAN

Siswa diharapkan mampu:

6. Menjelaskan dengan baik mekanisme transpor pada membran, transpor aktif, endositosis dan eksositosis
7. Membedakan dengan baik mekanisme transpor pada membran yang meliputi transpor aktif dan transpor pasif

Petunjuk

4. Berdo'alah terlebih dahulu sebelum mengerjakan LKPD!
5. Tulislah nama kelompok dan anggota pada kolom yang telah disediakan
6. Apabila mengalami kesulitan dalam mempelajari materi, bertanyalah pada pendidik atau diskusikan dengan teman kelompokmu



B. Transpor Molekul melalui Membran

2. *Transpor aktif* adalah transpor yang melalui membran dengan melawan kecendrungan alami yaitu melawan gradien konsentrasi dengan menggunakan energi ATP. Pada transpor aktif diperlukan energi dari dalam sel untuk melawan gradien konsentrasi. *Transpor aktif primer* dan *sekunder*: transpor aktif primer membutuhkan energi dalam bentuk ATP. Sedangkan transpor aktif sekunder memerlukan transpor yang tergantung pada potensial membran. Kedua jenis transpor tersebut saling berhubungan erat karena transpor aktif primer akan menciptakan potensial membran dan ini memungkinkan terjadinya transpor aktif sekunder.

3. Endositosis

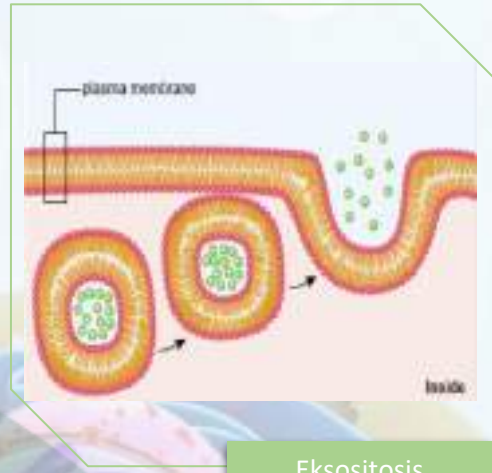
Endositosis adalah proses pengambilan suatu substansi oleh sebuah sel dari sekitarnya melalui membran plasma secara umum. Beberapa bentuk endositosis adalah :

- Fagositosis, adalah proses pengambilan partikel-partikel padat yang ukurannya agak besar, misalnya bakteri atau fragmen-fragmen sel yang rusak.
- Pinositosis adalah proses pengambilan makanan yang berbentuk cair dari sekitarnya yaitu partikel-partikel yang sangat kecil yang larut dalam cairan itu.
- Endositosis dengan perantara reseptor. Beberapa partikel, misalnya protein dan lipoprotein diambil oleh sel secara selektif dengan lebih dahulu melekat pada reseptor protein yang terdapat pada membran plasma.



4. Eksositosis

Dalam proses eksositosis, membran suatu vesikel atau vakuola yang terdapat dalam sitoplasma mula-mula menempel pada membran plasma. Kemudian membran plasma membuka untuk sementara sehingga isi vesikel atau vakuola tersebut dapat dikeluarkan dari dalam sel. Substansi yang dikeluarkan antara lain berupa sekresi (misalnya hormon) atau partikel yang tidak tercerna.



Eksositosis

**YOYO
SEMANGAT
BELAJARNYA !!!**



KEGIATAN 1



**KAMU
BISA**

STIMULASI

Bacalah teks di bawah ini!

Manusia selalu menjaga keadaan tubuhnya agar tetap stabil. Hal tersebut ditandai dengan adanya proses pemasukan baik berupa makan dan minum serta proses pengeluaran. Begitupun juga dengan sel. Agar sel tetap dalam keadaan homeostasis, sel melakukan proses endositosis dan eksositosis.

IDENTIFIKASI MASALAH

Setelah membaca teks di atas, muncullah pertanyaan:

1. Bagaimana proses mekanisme endositosis?
2. Bagaimana proses mekanisme eksositosis?

Buatlah hipotesis atau dugaan sementara terkait pertanyaan di atas!

1

2

PENGUMPULAN DATA

Amatilah Video yang ditampilkan oleh guru, lalu tuliskan apa yang kalian dapatkan dari melihat video tersebut!

Link Video: <https://youtu.be/2XbShhgLgJI>

<http://youtu.be/SRllxXullXs>

<http://youtu.be?sBCDxPvu4Fo>



PENGOLAHAN DATA

Diskusikan bersama teman kelompok kalian mengenai pertanyaan-pertanyaan tadi, lalu kaitkan dengan hasil yang kalian dapatkan dari melihat video



VERIFIKASI

Persentasikan hasil diskusi kalian di depan kelas, lalu kaitkan kembali dengan hipotesis yang telah kalian buat

GENERALISASI

Tuliskan kesimpulan yang kalian dapatkan dari diskusi yang telah kalian lakukan!



KEGIATAN 2

Jawablah pertanyaan-pertanyaan di bawah ini dengan benar! Diskusikan dengan teman kelompok kalian!

6. Jelaskan yang dimaksud dengan transport aktif!

.....
.....
.....
.....
.....
.....

7. Jelaskan mekanisme endositosis dan eksositosis!

.....
.....
.....
.....
.....
.....
.....
.....

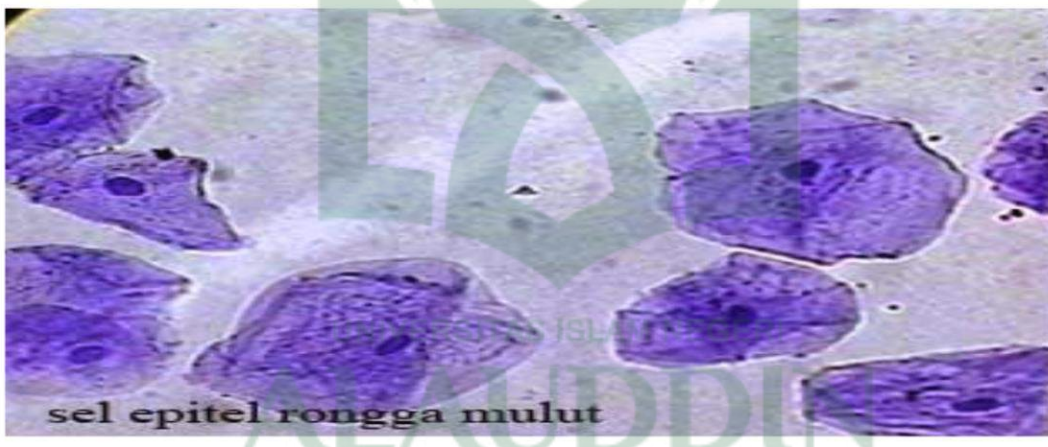
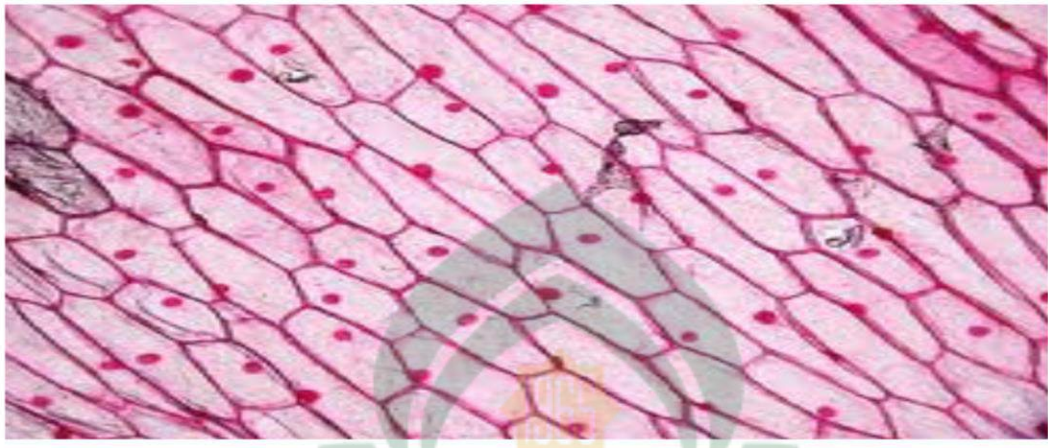
8. Jelaskan perbedaan transport pasif dan transport aktif!

.....
.....
.....
.....



PERTEMUAN 4

LEMBAR KERJA PESERTA DIDIK (LKPD) SEL HEWAN DAN SEL TUMBUHAN



Hari/ Tanggal :

Kelompok :

Anggota :

KOMPETENSI DASAR

4.1 menyajikan hasil pengamatan mikroskopik struktur sel hewan dan sel tumbuhan sebagai unit terkecil kehidupan

INDIKATOR PENCAPAIAN KOMPETENSI

1. Menyajikan hasil pengamatan mikroskopik struktur sel hewan dan sel tumbuhan sebagai unit terkecil kehidupan

TUJUAN PEMBELAJARAN

Siswa diharapkan mampu :

1. Mengidentifikasi dengan baik struktur sel hewan
2. Mengidentifikasi dengan baik struktur sel tumbuhan
3. Membedakan dengan baik struktur sel hewan dan sel tumbuhan

Petunjuk

7. Berdo'alah terlebih dahulu sebelum mengerjakan LKPD!
8. Tulislah nama kelompok dan anggota pada kolom yang telah disediakan
9. Apabila mengalami kesulitan dalam mempelajari materi, bertanyalah pada pendidik atau diskusikan dengan teman kelompokmu



A. Pengertian Sel Hewan

Sel Hewan adalah nama umum untuk sel eukariotik yang menyusun jaringan hewan. Sel hewan berbeda dari sel eukariotik lain, seperti sel tumbuhan, karena mereka tidak memiliki dinding sel dan kloroplas dan biasanya mereka memiliki vakuola yang lebih kecil, bahkan tidak ada. Karena tidak memiliki dinding sel yang keras, sel hewan bervariasi bentuknya. Sel hewan terdiri dari vesikel, mitokondria, sentriol, nukleus, retikulum endoplasma, mikrotubulus, membran plasma, vakuola, sitosol, badan golgi dan vesikel.

B. Pengertian Sel Tumbuhan

Sel tumbuhan merupakan kelompok sel eukariotik. Sel tumbuhan mempunyai struktur yang khas dibandingkan dengan sel eukariotik lain. Perbedaan yang paling mendasar yaitu bentuk sel tumbuhan yang kaku. Bentuk ini didapatkan dari dinding sel yang berada paling luar di sel tumbuhan. Dinding sel tersusun atas senyawa selulosa, pektin, hemiselulosa, dan lignin yang akan menguatkan struktur tumbuhan.

C. Perbedaan Sel Hewan dan Sel Tumbuhan

Perbedaan antara sel hewan dan sel tumbuhan dapat dilihat pada tabel berikut:

Bagian-Bagian Sel	Sel Tumbuhan	Sel Hewan
1. Membran plasma	Ada	Ada
2. Dinding sel	Ada	Tidak ada
3. Nukleus	Ada	Ada
4. Sitoplasma	Ada	Ada
5. Retikulum endoplasma	Ada	Ada
6. Ribosom	Ada	Ada
7. Kompleks Golgi	Ada	Ada
8. Lisosom	Ada	Ada
9. Mitokondria	Ada	Ada
10. Kloroplas	Ada	Tidak ada
11. Vakuola	Ada	Tidak ada, kecuali hewan uniselular
12. Sentriol	Tidak ada, kecuali tumbuhan tingkat rendah	Ada
13. Sentrosom	Tidak ada, kecuali tumbuhan tingkat rendah	Ada
14. Plastida	Ada	Tidak ada

KEGIATAN 1

STIMULASI



**KAMU
BISA**

Bacalah tek di bawah ini!

Pernahkah kamu memegang permukaan pada tumbuhan? Keras dan kaku bukan? kenapa yah? Coba bandingkan dengan permukaan kulit anda. Jika kalian meraba kulit kalian tentu halus dan lembek bukan? Berbeda dengan permukaan pada tumbuhan. Mengapa terjadi perbedaan tersebut?

IDENTIFIKASI MASALAH

Pertanyaan :

1. Mengapa tekstur permukaan tumbuhan lebih kaku dibandingkan tekstur permukaan hewan?

Tuliskan hipotesis atau dugaan-dugaan sementara yang akan kita pecahkan!

1.
.....
.....
.....
.....
.....
.....

PENGUMPULAN DATA

Ayo lakukan percobaan

Alat dan Bahan

c. Alat

Sebutkan alat-alat apa saja yang digunakan dan Tuliskan alat-alat yang digunakan pada table berikut!

No	Nama Alat	Jumlah
1		
2		
3		
4		
5		
6		

d. Bahan

Tuliskan bahan-bahan yang digunakan pada table berikut!

No	Nama Bahan	Jumlah
1		
2		
3		
4		
5		
6		
7		

Cara kerja :

1. Sel hewan
 - a. Siapkan *cotton bud* yang baru dibuka.
 - b. Usap dengan lembut bagian dalam pipimu dengan satu ujung *cotton bud*.
 - c. Oleskan *cotton bud* ke tengah kaca objek.
 - d. Buang *cotton bud* dengan segera ke dalam tempat yang disediakan.
 - e. Letakkan kaca penutup di atas kaca objek dan amati sel dengan mikroskop.
 - f. Gambar struktur yang kamu lihat.
2. Sel Tumbuhan
 - a. Iris sebagian irisan bawang menjadi bagian kecil dengan menggunakan silet.
 - b. Gunakan pinset untuk mengambil bagian bawang tersebut.
 - c. Letakkan irisan kulit bawang pada kaca objek kemudian tetesi dengan 1 tetes air.
 - d. Letakkan kaca penutup secara perlahan di atas kaca objek dengan menggunakan jarum.
 - e. Letakkan preparat pada meja mikroskop.
 - f. Carilah fokus dengan seksama pada irisan kulit bawang menggunakan lensa objektif.
 - g. Gambar struktur yang terlihat di bawah mikroskop.

PENGOLAHAN DATA

Nama Sel	Gambar	Keterangan
		

VERIFIKASI

Sel merupakan ruang kecil atau irisan-irisan pada jaringan-jaringan tumbuhan dan hewan. Perbedaan struktur sel hewan dan tumbuhan secara umum terletak pada..... Sel tumbuhan memiliki..... sedangkan hewan tidak memiliki.....

Dari pengamatan yang telah dilakukan, menunjukkan bahwa adanya perbedaan antara sel hewan dan sel tumbuhan.

Sel hewan memiliki :

- 1
- 2
- 3

Sedangkan sel tumbuhan memiliki

- 1
- 2
- 3
- 4

Secara umum sel memiliki membran sel, sitoplasma, dan inti sel. Sel hewan tidak memiliki..... sehingga bentuk dari sel hewan..... sedangkan sel tumbuhan memilikisehingga bentuk dari sel tumbuhan.....

GENERALISASI

Tuliskan kesimpulan yang kamu dapatkan dari percobaan di atas!



KEGIATAN 2

YOYO
SELAMAT
BEKERJA


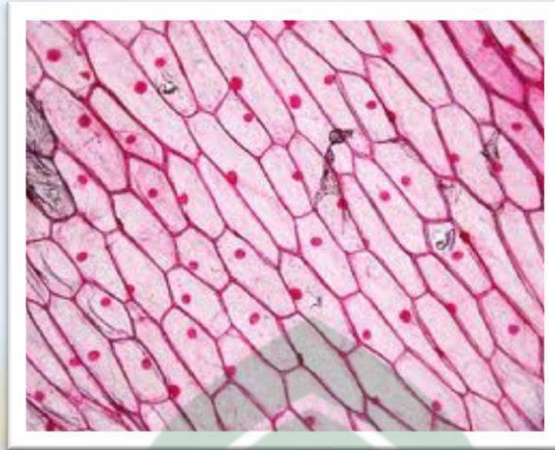


Jawablah pertanyaan-pertanyaan di bawah ini dengan benar! Diskusikan dengan teman kelompokmu!

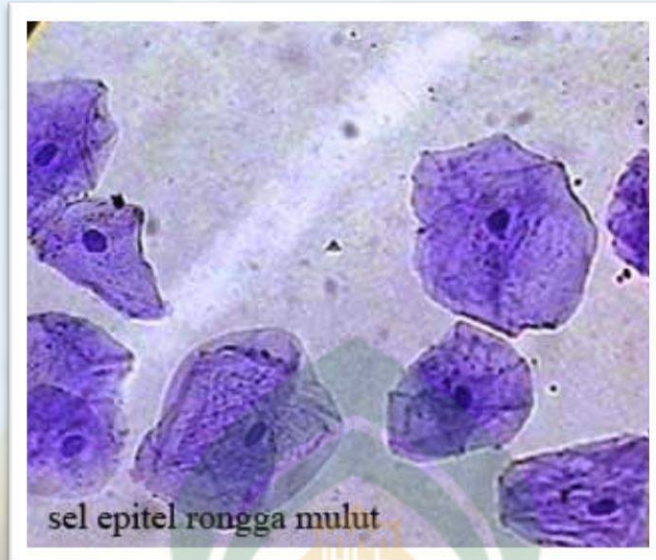
1. Sebutkan perbedaan sel hewan dan sel tumbuhan!

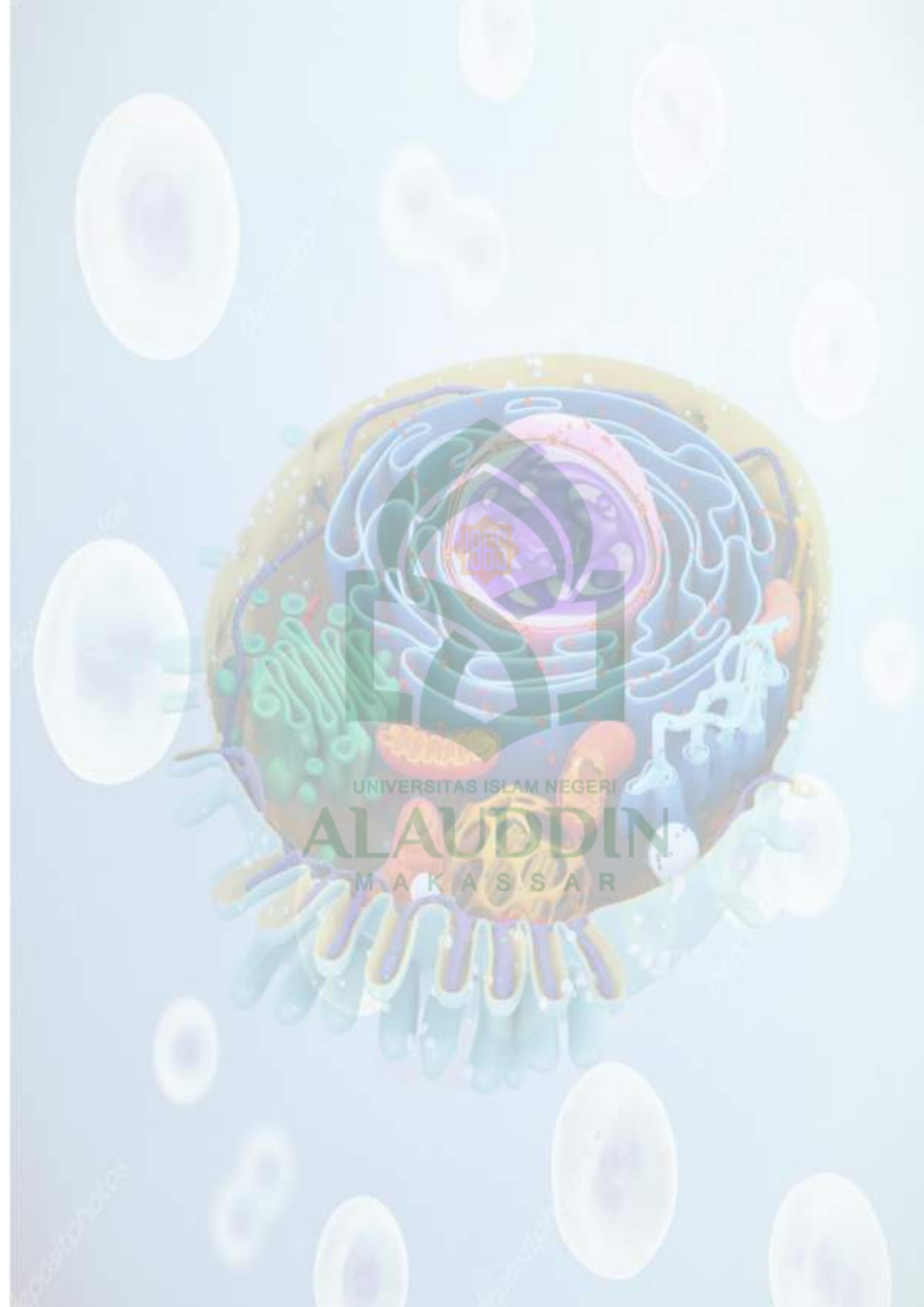
Sel Hewan	Sel Tumbuhan
A detailed diagram of an animal cell showing various organelles like the nucleus, mitochondria, and Golgi apparatus. The cell is roughly spherical and lacks a cell wall and large central vacuole.	A detailed diagram of a plant cell showing various organelles like the nucleus, chloroplasts, and a large central vacuole. The cell is rectangular and has a thick cell wall.

2. Berilah penunjukan pada gambar sel tumbuhan di bawah ini dan
Jelaskan!



3. Berilah keterangan pada gambar sel hewan di bawah ini dan
Jelaskan!





UNIVERSITAS ISLAM NEGERI

ALAUDDIN

M A K A S S A R

C.2. DOKUMENTASI









RIWAYAT HIDUP



Nurfadhilah Umar, dilahirkan di Tangru pada tanggal 20 Desember 1996. Anak kedua dari empat bersaudara dari pasangan Umar Alimran, S.Pd. dan Dra. Hj. Sumiati. Peneliti menyelesaikan pendidikan di Sekolah Dasar di SDN 130 Rante Limbong, Kecamatan Curio, Kabupaten Enrekang tahun 2008. Pada tahun itu juga peneliti melanjutkan pendidikan di SMP Al Iman, Kecamatan Watanpulu, Kabupaten Sidrap tamat pada tahun 2011. Selanjutnya peneliti melanjutkan sekolahnya di SMH Raadhiyatan

Mardhiyyah, Kelurahan Teritip, Kota Balikpapan pada tahun 2011 dan selesai tahun 2014. Pada tahun 2015 peneliti melanjutkan pendidikan di perguruan tinggi negeri, tepatnya di Universitas Islam Negeri Alauddin Makassar, Fakultas Tarbiyah dan Keguruan pada program studi Pendidikan Biologi, dan Insyaa Allah penulis akan menyelesaikan studi pada tahun 2019 di bulan November dan wisuda di bulan Desember.



UNIVERSITAS ISLAM NEGERI
ALAUDDIN
M A K A S S A R