

**PERBANDINGAN MODEL PEMBELAJARAN KOOPERATIF TIPE
PAIR CHECK SPANCER KAGEN DENGAN COURSE REVIEW
HORAY TERHADAP HASIL BELAJAR BIOLOGI KELAS XI MIA
SMA NEGERI 8 BONE**



Diajukan untuk Memenuhi Salah Satu Syarat Meraih Gelar Sarjana
Pendidikan (S.Pd) Jurusan Pendidikan Biologi
Pada Fakultas Tarbiyah dan Keguruan
UIN Alauddin Makassar

ALAUDDIN
M A K A S S A R

Oleh:

NURFAIZAH

20500115001

**JURUSAN PENDIDIKAN BIOLOGI
FAKULTAS TARBIYAH DAN KEGURUAN
UNIVERSITAS ISLAM NEGERI (UIN) ALAUDDIN MAKASSAR
2019**

PERNYATAAN KEASLIAN SKRIPSI

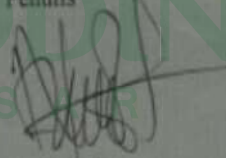
Nama : Nurfaizah
Nim : 20500115001
Tempat/tgl lahir : Mappatoba, 04 Agustus 1997
Jurusan : Pendidikan Biologi
Fakultas : Tarbiyah dan Keguruan
Judul : Perbandingan Model Pembelajaran kooperatif Tipe *Pair Check Spincer Kagen* dengan *Course Review Horay* Terhadap Hasil Belajar Biologi Kelas XI MIA SMA Negeri 8 Bone

Menyatakan dengan sesungguhnya dan penuh kesadaran bahwa skripsi ini benar adalah hasil karya sendiri. Jika dikemudian hari terbukti bahwa ia merupakan duplikat, tiruan" atau dibuat oleh orang lain" sebagian atau seluruhnya, maka skripsi dan gelar yang diperoleh karenanya batal demi hukum.

UNIVERSITAS ISLAM SAMATA-GOWA, September 2019

ALAUDDIN
MAKASSAR

Penulis



Nurfaizah
NIM. 20500115001

PERSETUJUAN PEMBIMBING


Pembimbing penulisan skripsi Saudari Nurfaizah, NIM 20500115001, mahasiswa Jurusan Pendidikan Biologi pada Fakultas Tarbiyah dan Keguruan UIN Alauddin Makassar, setelah dengan seksama meneliti dan mengoreksi skripsi yang bersangkutan dengan judul, "Perbandingan Model Pembelajaran Tipe *Pair Check Spancer Kagen* Dengan *Course Review Horay* Terhadap Hasil Belajar Biologi Kelas XI MIA SMA Negeri 8 Bone Pada Materi Sistem Gerak," memandang bahwa skripsi tersebut telah memenuhi syarat-syarat ilmiah dan dapat disetujui untuk diajukan ke seminar hasil.

Demikian persetujuan ini diberikan untuk diproses lebih lanjut.

Samata, 15 September 2019

Pembimbing I

Pembimbing II



Dr. M. Ilyas Ismail, M.Pd., M.Si.
NIP. 196201071994031002



Ainul Uyuni Taufiq, S.Pd., M.Pd.
NIP. 198503132015032005

UNIVERSITAS ISLAM
ALAUDDIN
MAKASSAR

PENGESAHAN SKRIPSI

Skripsi yang berjudul "Perbandingan Model Pembelajaran Pair Check Spancer Kagen dan Course Review Horay Terhadap Hasil Belajar Biologi Kelas XI MIA SMAN 8 Bone." Yang disusun oleh saudari Nurfaizah, NIM: 20500115001, Mahasiswa Jurusan Pendidikan Biologi Pada Fakultas Tarbiyah dan Keguruan UIN Alauaddin Makassar, telah diuji dan dipertahankan dalam siding *Munaqasyah* yang diselenggarakan pada hari Kamis 14 November 2019 M, bertepatan dengan 17 Rabiul Awal 1441 H dan dinyatakan telah dapat menerima sebagai salah satu syarat untuk mendapatkan gelar Sarjana Pendidikan (S.Pd) dengan beberapa perbaikan.

Samata, 14 November 2019
17 Rabiul Awal 1441 H

DEWAN PENGUJI

(Sesuai SK Dekan N0 1793 Tertanggal 04 Juli 2018)

Ketua	: Dr. H. Muh. Rapi, M.Pd.	(.....)
Sekretaris	: Mardhiah, S.Ag., M.Pd.	(.....)
Munaqisy I	: Prof. Dr. H. Muh. Khalifa Mustami, M.Pd.	(.....)
Munaqisy II	: Dr. Andi Maulana, M.Si.	(.....)
Pembimbing I	: Dr. H. Ilyas Ismail, M.Pd., M.Si.	(.....)
Pembimbing II	: Ainul Uyuni Taufiq, S.P., S.Pd., M.Pd.	(.....)

Mengetahui :

Dekan Fakultas Tarbiyah dan Keguruan
UIN Alauaddin Makassar

Dr. H. Marjuni, S. Ag., M.Pd.I.

Nip. 19781011 200501 1 006

KATA PENGANTAR



Alhamdulillahrabbi'l'amin segala puji hanya milik Allah swt. Berkat rahmat dan hidayah-Nya, penulis dapat menyelesaikan skripsi yang berjudul “**Perbandingan Model Pembelajaran Kooperatif Tipe *Pair Check Spancer Kagen Dengan Course Review Horay Terhadap Hasil Belajar Biologi Kelas XI MIA SMA Negeri 8 Bone***” ini dengan sebaik-baiknya.

Salawat dan salam, semoga tetap tercurahkan kepada junjungan kita Nabi Muhammad SAW sebagai suri teladan yang merupakan sumber inspirasi dan motivasi dalam berbagai aspek kehidupan setiap insan termasuk penulis aamiin.

Penulis menyadari sepenuhnya bahwa skripsi ini tidak dapat terselesaikan tanpa bantuan, bimbingan dan dukungan dari berbagai pihak. Melalui tulisan ini, penulis menyampaikan ucapan terima kasih yang tulus, teristimewa kepada kedua orang tua tercinta, ibunda **Sumarni** dan ayahanda **Pala** tercinta yang telah mengasuh, membimbing dan membiayai penulis selama dalam pendidikan hingga selesainya skripsi ini, kepada mereka penulis senantiasa memanjatkan doa semoga Allah SWT membahagiakan mereka serta mengasihi dan mengampuni mereka. Ucapan terima kasih pula penulis patut menyampaikan kepada:

1. Prof. Dr. Hamdan Juhanis, M.A.,Ph.D., selaku rektor UIN Alauddin Makassar beserta wakil Rektor I, II, III dan IV yang telah menyediakan fasilitas perkuliahan.
2. Dr. H. Marjuni, M.Pd.I., selaku Dekan Fakultas Tarbiyah dan Keguruan, Dr.

3. M. Sabir U, M.Ag. (Wakil Dekan I), Dr. M. Rusdi, M.Ag. (Wakil Dekan II), dan Dr. H.M. Ilyas Ismail, M.Pd., M.Si. (Wakil Dekan III) yang banyak memberikan layanan perkuliahan bagi penyusun dalam menjalankan tugas sebagai mahasiswa.
4. Dr. H. Muh. Rapi, M.Pd., selaku ketua jurusan dan Ainul Uyuni Taufiq S.Pd., M.Pd. selaku Sekertaris Jurusan Pendidikan Biologi UIN Alauddin Makassar yang memberikan dorongan kepada penyusun agar penyusunan skripsi ini dapat terselenggara.
5. Dr. H. M. Ilyas Ismail, M.Pd., M.Si. dan Ainul Uyuni Taufiq S.Pd., M.Pd. Pembimbing I dan II yang telah memberi arahan, pengetahuan baru dan koreksi dalam penyusunan skripsi ini, serta membimbing penyusun sampai taraf penyelesaian.
6. Prof. Dr. H. Muhammad Khalifa Mustamin, M.Pd dan Dr. Andi Maulana, M.Si selaku Penguji I dan II yang telah memberi arahan, pengetahuan baru dan koreksi dalam penyusunan skripsi ini.
7. Dr. H. Muh. Rapi, M.Pd., dan Ahmad Ali, S.Pd. M.Pd., selaku validator yang telah menuntun penyusun dalam pembuatan instrumen penelitian yang telah memberikan koreksi maupun masukan.
8. Para dosen, karyawan dan karyawan/i Fakultas Tarbiyah dan Keguruan terkhusus pihak Jurusan Pendidikan Biiologi yang secara konkrit memberikan bantuannya baik langsung maupun tak langsung dalam pengurusan berkas-berkas penelitian yang dilakukan penyusun
9. Pihak sekolah SMA Negeri 8 Bone, guru mata pelajaran Biologi Andi

Wahyuni S.Pd. yang telah membantu dengan ikhlas dalam terselenggaranya penelitian ini. Rasa terima kasih juga penyusun ucapkan kepada adik-adik kelas XI MIA 2 dan XI MIA 4 atas kesedian dan perhatiannya saat penelitian berlangsung.

9. Teman-teman Jurusan Pendidikan Biologi Angkatan 2015 dan terkhusus Bio 1,2 yang menemani langkah penulis dalam menapaki jenjang perkuliahan.
10. Hernawati S.Pd sebagai kakak yang selalu setia membantu, memberi dorongan dan motivasi dalam penyelesaian skripsi ini.
11. Semua pihak yang tidak dapat penyusun sebutkan satu persatu yang telah banyak memberikan sumbangsih kepada penulis selama kuliah hingga penulisan skripsi ini.

Segala bantuan yang telah disumbangkan tidak dapat penulis balas. Hanya Allah swt jualah yang dapat membalas sesuai dengan amal bakti Bapak, Ibu, Saudara(i) dengan pahala yang berlipat ganda. Akhirnya, semoga skripsi ini bermanfaat bagi pembaca. Aamin.

Samata, September 2019

Penulis

UNIVERSITAS ISLAM NEGERI
ALAUDDIN
M A K A S S A R



NURFAIZAH

DAFTAR ISI

HALAMAN JUDUL	i
PERNYATAAN KEASLIAN SKRIPSI.....	ii
PERSETUJUAN PEMBIMBING.....	iii
PENGESAHAN SKRIPSI.....	iv
KATA PENGANTAR.....	v
DAFTAR ISI.....	viii
DAFTAR TABEL	x
DAFTAR GAMBAR.....	xi
ABSTRAK	xii



BAB I PENDAHULUAN

A. Latar Belakang Masalah.....	1
B. Rumusan masalah.....	7
C. Tujuan dan Manfaat Penelitian	8
D. Hipotesis.....	9
E. Defenisi Operasional Variabel	9

BAB II TINJAUAN TEORITIS

A. Pengertian pembelajaran.....	13
B. Model pembelajaran kooperatif.....	14
C. Model pembelajaran kooperatif tipe <i>Pair Check Spancer Kagen</i>	20
D. Model pembelajaran kooperatif tipe <i>Course Review Horay</i>	21
E. Hasil belajar.....	22
F. Kerangka pikir.....	27

BAB III METODOLOGI PENELITIAN

A. Jenis Penelitian.....	29
B. Waktu dan Tempat Penelitian.....	29
C. Variabel Penelitian	29
D. Desain Penelitian.....	29
E. Populasi dan Sampel.....	30
F. Instrumen Penelitian.....	31
G. Validitas.....	33
H. Prosedur Penelitian.....	34

BAB IV HASIL DAN PEMBAHASAN

A. Hasil Penelitian	46
1. Deskripsi Hasil Belajar Siswa yang Diajar dengan	
2. Deskripsi Hasil Belajar Siswa yang Diajar dengan Metode	
Pembelajaran <i>Course Reviuw</i>	
3. Perbedaan Hasil Belajar Biologi Peserta Didik yang Diajar	
dengan Menggunakan Model Pembelajaran Kooperatif tipe <i>Pair</i>	
B. Pembahasan	64
1. Hasil Belajar Peserta Didik pada Mata Pelajaran Biologi yang	
diajar dengan Menggunakan Model Pembelajaran <i>Pair Check</i>	
2. Hasil Belajar Peserta Didik pada Mata Pelajaran Biologi yang	
diajar dengan Menggunakan Model Pembelajaran <i>Course</i>	
3. Perbedaan Hasil Belajar Peserta Didik yang diajar dengan	
Model Pembelajaran <i>Pair Check</i> dan yang diajar dan Model	65
BAB V PENUTUP	
A. Kesimpulan.....	73
B. Implikasi Penelitian.....	74
DAFTAR PUSTAKA	75
LAMPIRAN-LAMPIRAN	78

DAFTAR TABEL

Tabel 2.1	Tahapan pembelajaran kooperatif.....	18
Tabel 3.1	Desain penelitian.....	30
Tabel 3.2	Sampel penelitian	31
Tabel 3.3	Parameter penelitian.....	37
Tabel 3.4	Uji homogenitas.....	38
Tabel 4.1	Data siswa <i>Pair Check Spancer Kagen</i>	46
Tabel 4.2	Distribusi frekuensi hasil belajar <i>Pair Check Spancer Kagen</i>	48
Tabel 4.3	Distribusi frekuensi hasil belajar <i>Posttes Pair Check</i>	51
Tabel 4.4	Nilai statistik deskriptif hasil <i>Pretest</i> dan <i>Posttest Pair Check</i>	52
Tabel 4.5	Data siswa yang diajar <i>Course Review Horay</i>	53
Tabel 4.6	Distribusi frekuensi hasil belajar <i>Pretes Course Review Horay</i> ...	55
Tabel 4.7	Distribusi frekuensi hasil belajar <i>Posttest Course Review Horay</i> ..	57
Tabel 4.8	Nilai statistik deskriptif hasil <i>Pretest</i> dan <i>Posttest</i>	59

DAFTAR GAMBAR

Gambar 4.1	Histogram frekuensi <i>pretest Pair Check</i>	50
Gambar 4.2	Histogram frekuensi <i>posttes Pair Check</i>	52
Gambar 4.3	Histogram frekuensi <i>pretest Course Review Horay</i>	56
Gambar 4.4	Histogram frekuensi <i>posttes Course Review Horay</i>	59



ABSTRAK

Nama : Nurfaizah
Nim : 20500115001
Jurusan : Pendidikan Biologi
Fakultas : Tarbiyah dan Keguruan
Judul : Perbandingan Model Pembelajaran Tipe *Pair Check Spancer Kagen* Dengan *Course Review Horay* Terhadap Hasil Belajar Biologi Kelas XI MIA SMA Negeri 8 Bone.

Penelitian ini bertujuan (1) Mengetahui hasil belajar peserta didik yang diajar dengan menggunakan model kooperatif tipe *Pair Check Spancer Kagen* pada kelas XI MIA SMA Negeri 8 Bone. (2) Mengetahui hasil belajar peserta didik yang diajar dengan menggunakan model kooperatif tipe *Course Review Horay* pada kelas XI MIA SMA Negeri 8 Bone. (3) Mengetahui apakah ada perbedaan hasil belajar antara siswa yang diajar dengan menggunakan model pembelajaran kooperatif tipe *Pair Check Spancer Kagen* dengan *Course Review Horay* pada kelas XI MIA SMA Negeri 8 Bone

Jenis penelitian yang digunakan dalam penelitian ini adalah eksperimen semu yang menggunakan desain *Pretes Posttes Tidak Ekuivalen*. Sampel dalam penelitian ini adalah kelas XI MI 2 yang berjumlah 24 siswa dan kelas XI MA 4 yang berjumlah 24 siswa. Teknik pengambilan sampel yang digunakan adalah teknik *purposive* sampling. Instrumen yang digunakan untuk mengetahui hasil belajar peserta didik berupa tes pilihan ganda sebanyak 35 nomor dan lembar observasi keterlaksanaan model. Teknik analisis data yang digunakan adalah analisis statistik deskriptif dan analisis statistik inferensial.

Hasil penelitian yang diperoleh pada kedua kelompok tersebut melalui analisis statistik deskriptif yaitu, rata-rata hasil belajar siswa yang diajar menggunakan model pembelajaran kooperatif tipe *Pair Check Spancer Kagen* sebesar 85,58 sedangkan rata-rata hasil belajar siswa yang diajar menggunakan model pembelajaran kooperatif tipe *Course Review Horay* sebesar 83,33. Hasil analisis inferensial data menunjukkan bahwa nilai *dignifikansi* yang diperoleh $t_{hitung} 0,175 > 0,05$ sehingga dapat disimpulkan bahwa tidak terdapat perbedaan hasil belajar yang signifikan dari penggunaan model pembelajaran kooperatif tipe *Pair Check Spancer Kagen* dengan *Course Review Horay* terhadap hasil belajar siswa kelas XI SMA Negeri 8 Bone.

Kata Kunci : Hasil Belajar, Model *Pair Check Spancer Kagen*, Model *Course Review Horay*

BAB I

PENDAHULUAN

A. Latar Belakang Masalah

Usaha sadar dan terencana untuk mewujudkan suasana belajar dan proses pembelajaran agar peserta didik secara aktif mengembangkan potensi dirinya untuk memiliki kekuatan spritual keagamaan, pengendalian diri, kecerdasan, akhlak mulia serta keterampilan yang diperlukan merupakan konsep dasar dari suatu pendidikan.¹ Pendidikan didapatkan dan dilakukan di mana saja baik dalam lingkungan sekolah, keluarga, maupun dalam masyarakat namun hal penting yang perlu diperhatikan bagaimana memberikan atau mendapatkan pendidikan yang baik dan benar serta berkualitas.

Pendidikan pada saat ini mulai berkembang seiring berkembangnya ilmu pengetahuan. Pendidikan merupakan suatu keharusan bagi manusia karena pada hakikatnya manusia lahir dalam keadaan tidak berdaya dan tidak langsung dapat berdiri sendiri, memelihara dirinya sendiri.²

Pendidikan adalah suatu usaha sadar yang dilakukan oleh keluarga, masyarakat, dan/atau pemerintah, melalui kegiatan bimbingan, pengajaran, dan latihan yang berlangsung di sekolah dan di luar sekolah sepanjang hayat untuk mempersiapkan peserta didik memainkan peranan dalam berbagai lingkungan hidup secara tepat dimasa yang akan datang.³

Pengertian diatas dapat disimpulkan bahwa pendidikan merupakan upaya untuk mencetak sumber daya manusia yang berkualitas dan berdedikasi tinggi. Pendidikan sangat berperan penting dalam membangun kecerdasan bangsa. Guru dalam pendidikan islam sebagai pendidik memiliki arti dan peranan sangat penting. Guru memiliki tanggungjawab dan menentukan arah pendidikan. Islam sangat menghargai dan menghormati orang-orang yang berprofesi guru (pendidik). Allah swt, berfirman dalam QS. Al-

¹ Sofyan Amri dkk, *Kontruksi Pengembangan Pembelajaran*, (Jakarta : PT Prestasi Pustakara, 2010), h. 2.

²Uyo Sadulloh, *Pedagogik*, (Bandung: Alfabeta, 2010), h. 10.

³Redja Mudyahardjo, *Pengantar Pendidikan*, (Jakarta: PT.Raja Grafindo Perseda, 2001), h.11.

Mujadilah 58/11:

يَتَأْتِيهَا الَّذِينَ ءَامَنُوا إِذَا قِيلَ لَكُمْ تَفَسَّحُوا فِي الْمَجَالِسِ فَأَفْسَحُوا يَفْسَحَ اللَّهُ لَكُمْ وَإِذَا قِيلَ انشُرُوا فَانشُرُوا يَرْفَعِ اللَّهُ الَّذِينَ ءَامَنُوا مِنْكُمْ وَالَّذِينَ أُوتُوا الْعِلْمَ دَرَجَاتٍ وَاللَّهُ بِمَا تَعْمَلُونَ خَبِيرٌ ﴿٥٨﴾

Terjemahannya:

Hai orang-orang beriman apabila dikatakan kepadamu: berlapang-lapanglah dalam majelis, maka lapangkanlah niscaya Allah akan memberikan kelapangan untukmu dan apabila dikatakan: Berdirilah kamu, maka berdirilah, niscaya Allah akan meninggikan orang-orang yang beriman di antarmu dan orang-orang yang diberi ilmu pengetahuan beberapa derajat. Dan Allah Maha Mengetahui apa yang kamu kerjakan.⁴

Maksud dari Al-Mujadilah tersebut adalah orang yang beriman dan berilmu pengetahuan diangkat derajatnya oleh Allah swt karena orang yang beriman dan berilmu pengetahuan luas akan dihormati oleh orang lain, diberi kepercayaan untuk mengendalikan atau mengelola apa saja yang terjadi dalam kehidupan ini.

Salah satu upaya meningkatkan mutu pendidikan di sekolah adalah dengan cara perbaikan proses belajar mengajar. Berbagai konsep dan wawasan baru tentang pembelajaran di sekolah telah muncul dan berkembang seiring pesatnya ilmu pengetahuan dan teknologi. Guru sebagai pendidik yang menduduki posisi strategis dalam pengembangan sumber daya manusia dituntut untuk terus mengikuti perkembangan konsep-konsep baru khususnya dalam proses belajar mengajar. Pendidikan di Indonesia diatur dalam Undang-Undang (UU) Nomor 20 tahun 2003 tentang sistem pendidikan Nasional (Sisdiknas), bertujuan untuk:

bertakwa kepada Kepada Tuhan yang Maha Esa, berakhlak mulia, sehat, berilmu, cakap, kreatif, mandiri, dan menjadi warga Negara yang demokratis, serta bertanggung jawab.⁵

Kurikulum 2013 atau kurikulum nasional menyatakan pembelajaran sudah berpusat pada siswa (*Student center*) guru hanya bertindak sebagai fasilitator di dalam kelas sehingga siswa dituntut untuk aktif dan inovatif dalam pembelajaran serta menghadapi masalah-masalah yang sedang terjadi saat ini.

⁴ Departemen Agama RI, *Al-Qur'an dan Terjemahan Revisi*, (Bandung: Jumanatul 'ALI-ART, 2004), h. 910.

⁵ Republik Indonesia, *Undang-Undang Republik Indonesia Nomor 20 Tahun 2003 Tentang Sistem Pendidikan Nasional*, (Yogyakarta: Laksana, 2012), h. 5.

Guru sebagai fasilitator atau sebagai mediator dalam proses belajar mengajar. Peran ini sangat menunjang peran guru sebagai penyampai informasi. Kegiatan utama sebagai guru fasilitator dan mengusahakan agar proses belajar mengajar dapat berjalan optimal. Guru harus terampil memanfaatkan dan menggunakan pengetahuan yang dimilikinya sebagai sumber belajar untuk berinteraksi dan berkomunikasi. Salah satu kemampuan yang harus dimiliki guru adalah keterampilan dalam menerapkan model pembelajaran yang mengaktifkan dan mengembangkan siswa.⁶

Seorang pendidik dalam melakukan proses pembelajaran harus mampu memberi peserta didik untuk tertarik dengan apa yang disampaikan. Pembelajaran formal biasanya proses pembelajaran dipengaruhi oleh beberapa faktor yaitu siswa, guru, metode atau model yang digunakan, sumber belajar serta media pembelajaran yang digunakan. Faktor yang berperan penting yaitu model atau metode yang digunakan dalam pembelajaran. Model pembelajaran dapat didefinisikan sebagai suatu metode atau cara yang digunakan oleh guru agar proses pembelajaran dapat dicapai. Model pembelajaran yang tepat diterapkan oleh guru maka hasil pembelajaran yang ingin dicapai akan semakin baik. Penerapan model yang bervariasi dapat mengurangi kebosanan dan kejenuhan siswa, apalagi pembelajaran itu berlangsung pada siang hari dimana siswa banyak mengantuk. Sehingga dapat disimpulkan bahwa peran guru sangat penting dalam menunjang keberhasilan siswa atau hasil belajar siswa.

Salah satu model pembelajaran yang bisa diterapkan dalam pembelajaran untuk meningkatkan hasil belajar siswa adalah dengan menerapkan pembelajaran *cooperative* yang dapat membantu siswa aktif dalam belajar. Pembelajaran *cooperative* adalah model pembelajaran yang mengutamakan kerja sama untuk mencapai tujuan pembelajaran. Pembelajaran *cooperative learning* merupakan bentuk pembelajaran dengan cara siswa belajar dan bekerja dalam kelompok-kelompok kecil secara kolaboratif yang anggotanya terdiri dari 4 sampai dengan 6 orang, dengan struktur kelompok yang bersifat heterogen.⁷ Beberapa jenis pembelajaran *cooperative* yaitu STAD (*Student Team Achievement Devision*),

⁶ Nuryani, *Strategi Belajar Mengajar Biologi*, (Cet. I; Malang: UNM Press, 2005), h. 10

⁷ Abdul Majid, *strategi pembelajaran*, (Bandung: PT.Remaja Rosdakarya, 2013), h. 174.

Jigsaw, Pair Check, Role Playing, Course Review Horay dan masih banyak lagi.

Berdasarkan observasi yang dilakukan penulis di SMA Negeri 8 Bone, ditemukan adanya beberapa permasalahan di antaranya adalah prestasi belajar biologi yang dicapai oleh peserta didik masih ada beberapa yang terbilang rendah. Informasi yang diperoleh dari guru mata pelajaran biologi menyatakan bahwa hanya sekitar 40% siswa yang aktif dalam pembelajaran di kelas sedangkan 60% siswa asyik dengan kegiatan mereka sendiri. Guru hanya menggunakan metode cerama sehingga siswa hanya duduk diam mendengarkan informasi dan mencatat, menjawab pertanyaan bila guru memberikan pertanyaan. Akibatnya peserta didik menjadi jenuh, tidak bersemangat dalam belajar di kelas, ada juga yang asyik berbicara dengan temannya yang tidak ada hubungannya dengan pelajaran untuk menghilangkan rasa bosan, serta tidak dapat mengingat apa yang mereka pelajari apalagi siswa yang duduk paling belakang. Meskipun terkadang juga menggunakan diskusi tetapi mereka cenderung mengandalkan satu orang dan tidak ada tanggungjawab yang pasti dari setiap anggota kelompok sehingga sulit untuk mengukur hasil belajar siswa.

Peserta didik jarang diberikan kesempatan untuk mengemukakan pendapat dan terlibat aktif dalam pembelajaran ini menyebabkan hasil belajar peserta didik rendah. Fakta tersebut ditunjukkan oleh rendahnya pencapaian nilai akhir peserta didik yang rata-rata 68, masih rendah dari standar yang diharapkan yaitu 75 (standar KKM). Seorang siswa dikatakan telah tuntas dalam belajar jika ketuntasan klasikalnya adalah 80%.⁸

Salah satu materi biologi yang diajarkan di SMA adalah materi sistem gerak yang penting dipelajari karena menyangkut kehidupan sehari-hari. Materi pokok sistem gerak pada manusia mempunyai karakteristik khusus yaitu, struktur dan fungsi organ menggunakan bahasa latin yang sulit untuk diingat, membahas tentang mekanisme proses yang rumit sehingga sulit untuk dipahami serta melibatkan berbagai sistem organ lain dalam menjalankan fungsinya hal ini diduga penyebab siswa sulit dalam menguasai materi dengan baik. Materi pokok sistem gerak, siswa dituntut untuk membandingkan, mengidentifikasi, dan mendata macam organ dan fungsi sistem gerak serta kelainan pada sistem gerak dalam

⁸ H.Erman, *Asesmen Proses Dan Hasil Dalam Pembelajaran Matematika*, (Bandung :Makalah, 2003), h. 34.

kehidupan sehari-hari. Sehingga model pembelajaran *cooperative tipe pair check* dengan *course review horay* sebagai salah satu alternatif model pembelajaran sesuai dengan materi pokok sistem gerak karena model pembelajaran *cooperative tipe pair check* dan *course review horay* menuntut peserta didik bekerja sama dalam kelompok, saling membantu dan berdiskusi dalam menyelesaikan masalah.

Pembelajaran *cooperative tipe pair check* membuat peluang kepada siswa yang berbeda latar belakang dan kondisi untuk bekerja saling tergantung satu sama lain atas tugas-tugas bersama. Pembelajaran *cooperative* juga membantu siswa meningkatkan prestasi akademik mereka dengan cara belajar dalam kelompok karena siswa saling berbagi pemahaman dengan teman yang menjadi pasangannya.⁹ Model pembelajaran *cooperative tipe course review horay* merupakan model pembelajaran dengan pengujian pemahaman siswa menggunakan kotak yang berisi nomor untuk menuliskan jawabannya. Siswa yang lebih dulu mendapatkan tanda atau jawaban yang benar langsung berteriak “horay” atau yel-yel yang telah disiapkan sebelumnya.¹⁰ Sehingga peserta didik mempunyai jiwa kemandirian dalam belajar, menumbuhkan daya kreativitas, serta diharapkan lebih aktif dalam mengungkapkan pendapat dan bekerja sama, tidak hanya mendengar, membaca dan menulis apa yang disampaikan guru dalam pembelajaran.

Berdasarkan uraian di atas, peneliti berinisiatif untuk melakukan penelitian dengan judul ***”Perbandingan Model Pembelajaran Cooperative Tipe Pair Check Spancer Kagen dengan Course Review Horay terhadap Hasil Belajar Biologi Peserta Didik Kelas XI IPA SMA Negeri 8 Bone”***

B. Rumusan Masalah

Berdasarkan latar belakang yang dipaparkan di atas adapun rumusan masalah yang muncul dalam penelitian ini adalah:

⁹ Admyetti dan Syamwil “*Penaru Model Cooperative Tipe Pair Check dan Minat Belajar Terhadap Hasil Belajar Dalam Mata Pelajaran Akutansi Kelas X SMKN 1 Lubun Basun*”, Jurnal Pendidikan. <http://www.Journl.Unp.ac.id>. (diakses 10 Juli 2019).

¹⁰ Rukmanda dkk, *Implementasi Metode Pembelajaran Course Review Horay untuk Meningkatkan Aktivitas dan Hasil Belajar Jurnal Penyesuaian*, Jurnal Pendidikan. <http://www.Journl.Uny.ac.id>. (diakses pada 10 Juli 2019).

1. Bagaimana hasil belajar peserta didik yang diajar dengan menggunakan model pembelajaran *cooperative tipe pair check spancer kagen* kelas XI MIA SMA Negeri 8 Bone pada materi sistem gerak?
2. Bagaimana hasil belajar peserta didik yang diajar dengan menggunakan model pembelajaran *cooperative tipe course review horay* kelas XI MIA SMA Negeri 8 Bone pada materi sistem gerak?
3. Apakah terdapat perbedaan hasil belajar peserta didik yang menggunakan model pembelajaran *cooperative tipe pair check spancer kagen* dengan *course review horay* kelas XI MIA SMA Negeri 8 Bone pada materi sistem gerak?

C. Tujuan Penelitian

Berdasarkan rumusan masalah diatas tujuan yang ingin dicapai pada penelitian ini adalah untuk:

1. Mengetahui hasil belajar siswa pada mata pelajaran biologi pada materi sistem gerak yang diajar menggunakan model pembelajaran *cooperative tipe Pair Check Spancer Kagen* .
2. Mengetahui hasil belajar peserta didik pada mata pelajaran biologi pada materi sistem gerak yang diajar menggunakan model pembelajaran *cooperative tipe Course Review Horay* .
3. Mengetahui apakah terdapat perbedaan hasil belajar peserta didik pada mata pelajaran biologi antara model pembelajaran *cooperative tipe Pair Check Spancer Kagen* dengan *Course Review Horay*.

D. Manfaat Penelitian

Manfaat yang diharapkan dalam penelitian ini adalah sebagai berikut:

1. Bagi peserta didik, model pembelajaran *cooperative* ini dapat membantu peserta didik berperan aktif, senang dan tertarik karena peserta didik dilibatkan secara aktif dalam pembelajaran sehingga meningkatkan hasil belajar peserta didik.

2. Bagi guru, guru akan mendapat gambaran tentang hasil belajar biologi dengan menggunakan model pembelajaran *cooperative* ini selain itu dapat mengembangkan pengetahuan dan keterampilan guru secara aktif
3. Bagi sekolah, hasil penelitian ini diharapkan nantinya dapat memberikan sumbangan yang baik bagi sekolah dalam rangka perbaikan pembelajaran khususnya biologi dan berbagai mata pelajaran lain pada umumnya.
4. Bagi peneliti, sebagai referensi bagi peneliti yang ingin melanjutkan atau mengadakan penelitian ini.

E. Hipotesis Penelitian

Hipotesis merupakan jawaban sementara terhadap rumusan masalah penelitian, rumusan masalah penelitian telah dinyatakan dalam bentuk kalimat pertanyaan. Dikatakan sementara, karena jawaban yang diberikan baru didasarkan pada teori yang relevan, belum didasarkan pada fakta-fakta empiris yang diperoleh melalui pengumpulan data.¹¹ Hipotesis adalah pernyataan yang diterima secara sementara dan masih perlu di uji.¹² Hipotesis penelitian ini dirumuskan sebagai berikut:

Kedua model tersebut terdapat perbedaan hasil belajar peserta didik pada mata pelajaran biologi yang telah diajar menggunakan model pembelajaran *cooperative tipe Pair Check Spancer Kagen* dengan peserta didik yang telah diajar menggunakan model pembelajaran *cooperative tipe Course Review Horay*.

F. Definisi Operasional Variabel

1. Model pembelajaran *Cooperative Tipe Pair Check Spancer Kagen*.

Pair Check Spancer Kagen merupakan model yang digunakan peneliti yang merupakan metode pembelajaran yang dilakukan secara berkelompok yang terdiri atas 2 sampai 4 orang yang bekerja secara berpasangan yang dipopulerkan oleh *spancer kagen*. Model pembelajaran ini merupakan sebuah model yang digunakan untuk meningkatkan hasil belajar peserta didik karena peserta didik dituntut madirin dan mampu dalam menyelesaikan persoalan, selain itu model ini juga melatih tanggungjawab sosial siswa, kerja sama.

¹¹ Sugiyono, *Metode Penelitian Kuantitatif, Kualitatif, dan R&D*, (Bandung: Alfabeta, 2013), h. 96.

¹² Muhammad Arif Tiro, *Dasar-dasar Statistika*, (Makassar: Andira Publisher, 2008), h. 247.

Berdasarkan sintak pembelajaran dari model pembelajaran *cooperative tipe Pair Check Spancer Kagen* dalam model ini peneliti ingin menambahkan media pembelajaran berupa kartu soal karena dengan adanya media kartu dapat membantu siswa lebih aktif dan termotivasi dalam belajar. Adapun langka-langkanya yaitu:

- 1) Guru membagi siswa di kelas menjadi 4 orang dalam setiap kelompok.
- 2) Guru membagi lagi kelompok-kelompok tersebut menjadi berpasangan, sehingga akan ada menjadi patner A dan patner B pada tiap pasangan.
- 3) Guru memberi setiap pasangan kartu dalam bentuk soal untuk di kerjakan.
- 4) Selanjutnya memberikan kesempatan pada patner A untuk mengerjakan kartu soal. Patner B, mengamati, memberi motivasi dan membimbing.
- 5) Selannjutnya bertukar peran patner B mengerjakan soal pada kartu, sedangkan patner A, mengamati, memberi motivasi dan membimbing.
- 6) Kemudian pasangan kembali ke kelompoknya masing-masing untuk mengecek hasil pekerjaan mereka berdua dengan pasangan lain yang satu kelompok dengan mereka.
- 7) Guru memberikan reward pada kelompok yang berhasil menjawab, guru juga dapat memberikan bimbingan bila kedua pasangan mengalami kesulitan.

2. Model Pembelajaran *Cooperative Tipe Course Review Horay*

Model pembelajaran *cooperative tipe course review horay* merupakan model pembelajaran yang digunakan peneliti saat meneliti yang merupakan model yang dibandingkan dengan model pembelajaran *cooperative tipe pair check spancer kagen* untuk mengetahui hasil belajar biologi pada materi sistem gerak. Pembelajaran ini dapat menciptakan pembelajara yang meriah dan menyenangkan karena setiap siswa yang dapat menjawab benar berhak berteriak “horay” sehingga siswa mampu memahami konsep dengan baik melalui diskusi kelompok. Langka-langka pembelajaran *Course Review Horay* yang akan peneliti lakukan adalah:

- 1). Guru menyampaikan kompetensi yang ingin di capai
- 2). Guru menyajikan atau mendemostrasikan materi sesuai topik dengan tanya jawab.
- 3). Guru membagi siswa dalam kelompok.

- 4). Untuk menguji pemahaman siswa diminta untuk membuat kartu, kemudian kartu tersebut diisih dan dengan nomor yang telah di tentukan oleh guru.
 - 5). Guru membaca soal secara acak kemudian siswa menuliskan jawabannya di dalam kartu.
 - 6). Setelah pembacaan soal dan jawaban siswa di tulis dalam kartu, guru dan siswa mendiskusikan soal ysng telah diberikan tadi.
 - 7). Bagi pertanyaan yang di jawab dengan benar, siswa memberi tanda check list dan langsung berteriak horay atau menyanyikan yel-yelnya.
 - 8). Nilai siswa dihitung dari jawaban yang benar dan banyak berteriak “horay”
 - 9). Guru memberikan reward pada kelompok yang memperoleh nilai tinggi.¹³
3. Hasil Belajar Peserta Didik dalam Mata Pelajaran Biologi

Hasil belajar yang dimaksud dalam penelitian ini adalah skor berupa nilai yang dicapai peserta didik setelah mengikuti proses pembelajaran yang diperoleh melalui tes hasil belajar. Penelitian ini adalah hasil yang menunjukkan tingkat penguasaan dan pemahaman peserta didik pada materi sistem gerak menggunakan model pembelajaran *cooperative tipe Pair Check Spancer Kagen* dengan *Course Review Horay*.

G. Kajian Pustaka/ Penelitian yang Relevan

1. Penelitian lainya yang relevan yaitu Beti dkk, yang mengatakan bahwa model pembelajaran *cooperative tipe Pair Check Spancer Kagen* berpengaruh terhadap hasil belajar dalam jurnal penelitiannya yang berjudul “Pengaruh Model Pembelajaran *cooperative tipe Pair Check Spancer Kagen* bermedia Color Cards Terhadap Hasil Belajar IPA Kelas V SD”.¹⁴
2. Penelitian lainnya yang relevan yaitu Rukmanda dkk, yang menyatakan bahwa model pembelajaran *Course Review Horay* dapat meningkatkan hasil belajar siswa dalam

¹³Siti dkk, *Keefektifan Model Pembelajaran Course Review Horay Berbatuan Pawer Point terhadap Kepercayaan Diri dan Prestasi Belaja*, (JES-MAT, Vol.4 No.2 September 2018).

¹⁴ Beti dkk, *Pengaruh Model Pembelajaran Pair Check Spancer Kagen Bermedia Color Card Terhadap Hasil Belajar IPA Kelas V SD*, Jurnal Penelitian Pendidikan. <http://www. Journal. Unilak. ac. id> (diakses pada 20 April 2019).

jurnal penelitiannya “implementasi metode pembelajaran *Course Review Horay* untuk meningkatkan aktivitas dan hasil belajar jurnal penyesuaian”.¹⁵



¹⁵ Rukmanda dkk, *Implementasi Metode Pembelajaran Course Review Horay untuk Meningkatkan Aktivitas dan Hasil Belajar Jurnal Penyesuaian*, Jurnal Pendidikan. [http://www. Journl.Uny.ac.id](http://www.Journl.Uny.ac.id). (diakses pada 10 Juli 2019).

BAB II

TINJAUAN TEORITIS

A. Pengertian Pembelajaran

Kehidupan yang kita jalani, kita pasti pernah mengalami sebuah kegiatan yang kita sebut dengan belajar. Belajar merupakan sebuah kegiatan penting yang dilakukan oleh seorang individu untuk dapat mengenali dan mengetahui lebih lanjut tentang sebuah hal yang berguna bagi hidup dan kehidupannya. Ketika kita membicarakan lebih lanjut tentang kegiatan belajar tersebut tentu akan dikaitkan dengan kegiatan pembelajaran di sekolah.¹⁶

Pembelajaran merupakan aktivitas (proses) yang sistematis dan sistemik yang melibatkan banyak komponen. Masing-masing komponen pembelajaran tidak bersifat *partial* (terpisah) atau berjalan sendiri-sendiri, tetapi harus berjalan secara teratur, saling bergantung, komplementer, berkesinambungan, untuk itu perlu pengelolaan yang baik. Pengelolaan pembelajaran yang baik harus dikembangkan berdasarkan pada prinsip-prinsip pembelajaran.¹⁷ Pembelajaran adalah sesuatu yang dilakukan oleh siswa, bukan dibuat untuk siswa. Pembelajaran pada dasarnya merupakan upaya pendidik untuk membantu peserta didik melakukan kegiatan belajar.¹⁸

Pembelajaran dipahami sebagai upaya yang disengaja untuk mengelolah kejadian atau peristiwa belajar dalam memfasilitasi peserta didik sehingga memperoleh tujuan yang di pelajari.¹⁹ Proses pembelajaran adalah suatu usaha untuk membuat peserta didik belajar sehingga situasi tersebut merupakan peristiwa belajar (*Event of learning*) yaitu usaha untuk terjadinya perubahan tingkah laku dari siswa. Perubahan tingkah laku terjadi disebabkan karena interaksi antara siswa dengan lingkungannya.²⁰

Jika pembelajaran tidak didefinisikan dengan merujuk pada perubahan tingkah laku,

¹⁶ Sumatri Syarif Mohamad, *Strategi Pembelajaran Teori dan Praktik ditingkat Pendidikan Dasar*, (Jakarta: PT.Raja Grafindo Persada, 2015), h. 339.

¹⁷ Salehuddin dan Borahima, *Pengelolaan Pembelajaran*, (Makassar: Alauddin Press, 2010), h.32.

¹⁸ Isjoni, *Cooperatif Learning*, (Bandung: Alfabeta, 2016), h. 11.

¹⁹ Muhammad Yaumi, *Desain Pembelajaran Efektif*, (Makassar: Alauddin University Press, 2012), h. 13

²⁰ Sunhaji, *Konsep Manajemen Kelas dan Implikasinya dalam Pembelajaran*, (Jurnal Kependidikan. (diakses pada 20 April 2019).

sangat sulit untuk mengetahui bagaimana proses pembelajaran itu berlangsung. Pembelajaran dan perubahan tingkah laku juga sering kali menimbulkan dilema tersendiri terkait dengan bagaimana mengukur kapan dan seperti apa pembelajaran itu terjadi saat merespon lingkungan sekitarnya atau metode apa yang seharusnya digunakan ketika memberikan intruksi.²¹ Kesimpulannya bahwa pemberian metode atau model dalam proses pembelajaran sangat berpengaruh terhadap hasil belajar siswa.

Suatu pembelajaran akan disebut berjalan dan berhasil secara baik, manakalah mampu mengubah diri peserta didik dalam arti luas serta mampu menumbuhkembangkan kesadaran peserta didik untuk belajar, sehingga pengalaman yang diperoleh peserta didik selama ia terlibat di dalam proses pembelajaran itu dapat dirasakan manfaatnya secara langsung bagi perkembangan pribadinya menuju kematangan.²²

B. Model Pembelajaran Cooperative

Istilah model dapat diartikan sebagai tampilan, grafis, prosedur, kerja yang teratur atau sistematis, serta mengandung pemikiran bersifat uraian atau penjelasan atau saran.²³ Model pembelajaran dapat didenifikasikan bahwa model pembelajaran adalah prosedur atau pola sistematis yang digunakan sebagai pedoman untuk mencapai tujuan pembelajaran yang di dalamnya terdapat strategi, teknik, metode, bahan media dan alat penilaian pembelajaran.²⁴

Cooperative learning berasal dari kata *cooperative* yang artinya mengerjakan sesuatu secara bersama-sama dengan saling membantu satu sama lainnya sebagai satu kelompok atau satu tim. *Cooperative Learning* adalah model pembelajaran yang saat ini banyak digunakan untuk mewujudkan kegiatan belajar mengajar yang berpusat pada siswa (*student Oriented*), terutama untuk mengatasi permasalahan yang ditemukan guru dalam mengaktifkan siswa, yang tidak bekerja sama dengan orang lain, siswa yang agresif dan

²¹ Miftahul Huda, *Model-Model Pengajaran dan Pembelajaran*, (Yogyakarta:Pustaka Pelajar, 2013), h. 4.

²² Salehuddin dan Borahima, *Pengelolaan Pembelajaran*, (Makassar:Alauddin Press, 2010), h. 5.

²³ Pradiwiradilaga Salma Dewi, *Prinsip Desain Pembelajaran*, (Jakarta:Kencana Prenada Group, 2007), h. 33.

²⁴ Afandi, Chamala, Wardani, *Model dan Metode Pembelajaran di Sekolah*, (Semarang: Unissula Press, 2013), h. 16.

tidak peduli dengan orang lain.²⁵ Pembelajaran *cooperative* adalah model pembelajaran yang membantu siswa saling belajar secara heterogen dan kelompok. Secara umum pembelajaran *cooperative* dianggap sudah memiliki efek positif pada prestasi akademik peserta didik dan pengembangan keterampilan sosial.²⁶

Cooperative learning adalah suatu model pembelajaran dimana sistem belajar dan bekerja dalam kelompok-kelompok kecil yang berjumlah 4-6 orang secara kolaboratif sehingga dapat merangsang siswa lebih bergairah dalam belajar.²⁷ Pembelajaran *cooperative* muncul dari konsep bahwa siswa akan lebih mudah menemukan dan memahami konsep yang sulit jika mereka saling berdiskusi dengan temannya. Siswa secara rutin bekerja dalam kelompok untuk saling membantu memecahkan masalah-masalah yang kompleks.²⁸ Pembelajaran kooperatif menekankan pada aktivitas siswa bekerja untuk mengerjakan tugas dalam kelompok sehingga mereka termotivasi dan dipandu untuk membantu yang lain, tidak saling bersaing satu sama lain, pembelajaran kooperatif mengarahkan siswa untuk berinteraksi secara aktif dan positif dalam kelompok.²⁹

Berdasarkan uraian diatas maka dapat disimpulkan bahwa pada pembelajaran *cooperative* itu siswa belajar bersama dengan kelompok-kelompok kecil yang terdiri dari 4-5 orang dalam satu kelompok yang berbeda-beda baik dari segi jenis kelamin, suku, kemampuan. Belajar dengan model *cooperative* dapat diterapkan untuk memotivasi siswa berani mengemukakan pendapatnya, menghargai pendapat teman, dan saling memberikan pendapat. *Cooperative learning* sangat baik digunakan karena siswa dapat bekerja sama dan saling tolong menolong mengatasi tugas yang dihadapinya.³⁰

Pembelajaran *cooperative* memberikan peluang kepada siswa yang berbeda latar

²⁵ Isjoni, *Cooperative Learning*, (Bandung: Alfabeta, 2016), h. 15-16.

²⁶ Ataman Caracop, "The Effects of Using Jigsaw Method Based on Cooperative Learning model in the Undergraduate Science Laboratory Practics", (*Universal Journal of Educational Research*, Vol. 5 No. 4 2017), h. 421 (diakses 26 Desember 2018)

²⁷ Isjoni, *Cooperatif Learning*, (Bandung: Alfabeta, 2013), h. 15.

²⁸ Trianto dan Tuti, *Sertifikasi Guru Dan Upaya Peningkatan Kualifikasi Kompetensi dan Kesejahteraan*, (Surabaya: Prestasi Puastaka, 2007), h. 41.

²⁹ Sunhaji, "Implementation of Cooperative Learning Strategy In Forming The Student About Thinking Skill of State Islamic Senior High School In Purwokerto", *Jurnal Pendidikan* <http://www.JurnalIjren.com> (diakses pada 18 Agustus 2019).

³⁰ Afandi, Chamala, Wardani, *Model dan Metode Pembelajaran di Sekolah*, (Semarang: Unissula Press, 2013), h. 53.

belakang dan kondisi untuk bekerja saling bergantung satu sama lain atas tugas-tugas bersama dan melalui penggunaan struktur penghargaan *cooperative*, belajar menghargai satu sama lain.³¹

Keterampilan sosial berkembang secara signifikan dalam pembelajaran *cooperative*. Pembelajaran *cooperative* sangat tepat digunakan untuk melatih keterampilan kerja sama dan kolaborasi serta keterampilan tanya jawab.³²

Peran guru dalam pelaksanaan *cooperative learning* adalah sebagai fasilitator, mediator, director-motivator, dan evaluator. Guru Sebagai fasilitator harus memiliki salah satu sikap yaitu mampu menciptakan suasana kelas yang nyaman dan menyenangkan. Guru sebagai mediator berperan sebagai penghubung dalam menjembatani mengaitkan materi pembelajaran yang sedang dibahas melalui *cooperative learning* dengan permasalahan yang nyata ditemukan di lapangan. Guru Sebagai director-motivator berperan dalam membimbing serta mengarahkan jalannya diskusi, membantu kelancaran diskusi tapi tidak memberikan jawaban. Motivasi guru harus menciptakan iklim yang kondusif, agar terjalin interaksi dan dialog yang hangat, baik antara guru dan siswanya maupun siswa dengan siswanya.³³

Pembelajaran *cooperative* bertujuan untuk meningkatkan partisipasi siswa, memfasilitasi siswa dengan pengalaman sikap kepemimpinan dan membuat keputusan dalam kelompok, serta memberikan kesempatan kepada siswa untuk berinteraksi dan belajar bersama siswa yang berbeda latar belakangnya. Kesimpulannya dalam pembelajaran *cooperative* siswa berperan ganda yaitu sebagai siswa atau pun guru. Bekerja secara kolabratif untuk mencapai tujuan bersama, maka siswa akan mengembangkan keterampilan berhubungan dengan sesama manusia yang akan sangat bermanfaat bagi kehidupan diluar sekolah. Johnson menekankan lima elemen karakteristik pembelajaran kooperatif yaitu saling ketergantungan positif, interaksi wajah, akuntabilitas individu, keterampilan dan

³¹Trianto, *Mendesain Model Pembelajaran Inovatif, Progresif, dan Konstektual*, (Jakarta: Kencana, 2014), h. .111

³² Ibrahim dkk, *Pembelajaran Cooperative*, (Surabaya: Uneversity Prss, 2000), h. 9.

³³ Isjoni, *Cooperative Learning*, (Bandung:Alfabeta, 2013), h. 63-64.

pemrosesan kelompok.³⁴

a) Pembelajaran *cooperative* mempunyai beberapa tujuan diantaranya:

1. Meningkatkan kinerja siswa dalam tugas-tugas akademik. Model *cooperative* ini memiliki keunggulan dalam membantu siswa untuk memahami konsep-konsep yang sulit.
2. Agar siswa dapat menerima berbagai perbedaan latar belakang.
3. Mengembangkan keterampilan sosial siswa; berbagai tugas, aktif bertanya, menghargai pendapat orang lain, memancing teman untuk bertanya, mau menjelaskan ide atau pendapat dan bekerja dalam kelompok.³⁵

b) Tahapan didalam pelajaran yang menggunakan pembelajaran *cooperative*. langka-langka itu ditunjukkan pada tabel:

Tabel 2.1

Fase ke-	Indikator	Tingkah Laku Guru
1	Menyampaikan tujuan dan memotivasi siswa.	Guru menyampaikan semua tujuan pembelajaran yang ingin dicapai pada pelajaran tersebut dan memotivasi siswa untuk belajar.
2	Menyajikan informasi	Guru menyajikan informasi kepada siswa dengan jalan demonstrasi atau lewat bahan bacaan.
3	Mengorganisasikan siswa dalam	Guru menjelaskan kepada siswa bagaimana caranya

³⁴Bobbette M, "Teaching Cooperative Learning With Children's Literature", The Journal of Departement Teaching University of Texas at Brownsville (2012) : 3 (diakses pada tanggal 18 Agustus 2019).

³⁵ Abdul Majid, *Strategi Pembelajaran*, (Bandung: PT.Remaja Rosdakarya, 2013), h. 174.

	kelompok-kelompok belajar	membentuk kelompok belajar dan membantu setiap kelompok agar melakukan transisi secara efisien.
4	Membimbing kelompok bekerja dan belajar.	Guru membimbing kelompok-kelompok belajar pada saat mereka mengerjakan tugas.
5	Evaluasi	Guru mengevaluasi hasil belajar tentang materi yang telah dipelajari atau masing-masing kelompok mempresentasikan hasil kerjanya.
6	Memberikan penghargaan	Guru mencari cara-cara untuk menghargai upaya atau hasil belajar individu. ³⁶

c) Keunggulan pembelajaran *cooperative*

Menurut Joroimek dan Parker dalam isjoni (2010:24) mengatakan keunggulan yang diperoleh dalam pembelajaran *cooperative* adalah:

1. Saling ketergantungan yang positif
2. Adanya pengakuan dalam merespon perbedaan individu
3. Siswa dilibatkan dalam perencanaan dan pengelolaan kelas
4. Suasana kelas yang rileks dan menyenangkan.
5. Terjalinnnya hubungan yang hangat dan bersahabat antara siswa dan guru.
6. Memiliki banyak kesempatan untuk mengespresikan pengalaman emosi yang menyenangkan.³⁷

³⁶Trianto, *Mendesain Model Pembelajaran Inovatif, Progresif, dan Konstektual*, (Jakarta:Kencana, 2014), h. 117.

³⁷ Afandi, Chamala, Wardani, *Model dan Metode Pembelajaran di Sekolah*, (Semarang: Unissula Press, 2013), h. 56.

Berdasarkan keunggulan tersebut dapat disimpulkan bahwa keunggulan dari pembelajaran *cooperative* dapat membantu siswa dalam bekerja sama, bergotong-royo, menyayangi dan mengasihi antar teman.

C. Model Pembelajaran cooperative Tipe Pair Check Spancer Kagen

Model pembelajaran *cooperative tipe Pair Check Spancer Kagen* merupakan salah satu model pembelajaran yang dapat membantu guru dalam meningkatkan hasil belajar siswa. Model *Pair Check* memberikan kesempatan kepada siswa mengemukakan pendapatnya, menerima kritik dan saran serta memberi motivasi.³⁸

Model pembelajaran *cooperative tipe Pair Check Spancer Kagen* (pasangan mengecek) menerapkan pembelajaran berkelompok yang menuntut kemandirian dan kemampuan siswa dalam menyelesaikan persoalan. Model pembelajaran *cooperative Pair Check Spancer Kagen* ini mengedepankan rasa sosial siswa, kerja sama dan kemampuan memberi nilai.³⁹

Secara umum, sintak pembelajaran *cooperative Pair Check Spancer Kagen* adalah:

1. Guru membagikan soal pada patner.
2. Patner menjawab soal dan si pelatih bertugas mengecek jawabannya. Patner yang menjawab satu soal dengan benar berhak mendapat satu kupon dari pelatih.
3. Pelatih dan patner saling bertukar peran, pelatih menjadi patner dan patner menjadi pelatih.
4. Guru membagikan soal pada patner.
5. Patner menjawab soal, dan pelatih bertugas mengecek jawabannya. Patner menjawab soal dengan benar berhak mendapatkan satu kupon dari pelatih.
6. Setiap pasangan kembali ke tim awal dan mencocokkan jawaban satu sama lain.
7. Guru membimbing dan memberikan arahan atas jawaban berbagai soal.

³⁸ Siti, *The Influence Of The Application Of Pairs Check Technique (PCT) Towards Students Writing Ability At Grade Ten Of SMA Catur Karya Tulang Bawang*, The Second International Conference On Education and Language, 2014

³⁹ Samsul ma'arif, *Penerapan Model Pembelajaran Cooperative Tipe Pair Check pada Mata Pelajaran Kontruksi Bagunan dalam Meningkatkan Hasil Belajar Siswa Kelas X TGB SMKN 1 MADIUN*, Jurnal kajian pendidikan. (diakses pada 20 April 2019).

8. Setiap tim mengecek jawabannya.
9. Tim yang paling banyak mendapat kupon diberi reward atau hadiah oleh guru .⁴⁰

D. Model Pembelajaran Cooperative Tipe Course Review Horay

Course Review Horay merupakan model pembelajaran yang dapat menciptakan suasana kelas menjadi meriah, menyenangkan karena setiap siswa yang menjawab benar diwajibkan berteriak “horee!!” atau yel-yel lainnya yang disukai. *Course Review Horay* adalah model pembelajaran yang dapat meningkatkan pemahaman siswa dengan meminta siswa menjawab pertanyaan di dalam kotak.⁴¹ Model ini berusaha menguji pemahaman siswa dalam menjawab soal, dimana jawaban soal tersebut dituliskan pada kartu atau kotak yang telah dilengkapi nomor. Metode ini juga membantu siswa dalam memahami konsep dengan baik melalui diskusi kelompok.⁴²

Berikut ini adalah sintak model pembelajaran *cooperative tipe Course Review horay*:

1. Guru menyampaikan kompetensi yang ingin dicapai.
2. mendemonstrasikan/menyajikan materi.
3. Memberikan kesempatan siswa untuk tanya jawab.
4. Untuk menguji pemahaman, siswa disuruh membuat kotak sesuai dengan kebutuhan dan tiap kotak diisi dengan angka.
5. Guru membaca soal secara acak dan siswa menuliskan jawabannya di dalam kotak yang nomornya disebutkan guru dan langsung di diskusikan, kalau benar diisi tanda (✓) dan salah diisi tanda silang (×).
6. Siswa yang sudah mendapat tanda (✓) vertika atau horizontal atau diagonal harus berteriak horay atau yel-yel lainnya.
7. Nilai siswa dihitung dari jawaban benar jumlah horay yang diperoleh.⁴³

⁴⁰Miftahul Huda, *Model-Model Pengajaran dan Pembelajaran*, (Yogyakarta: Pustaka Pelajar, 2013), h. 211.

⁴¹Bety, dkk, *The Effect of Using Course Review Horay and Talking Stick Learning Methods Towards Social Learning Result Reviewed From Learning Interest*, International Journal of Education Research Review, 2019.

⁴² Miftahul Huda, *Model-Model Pengajaran dan Pembelajaran*, (Yogyakarta:Pustaka Pelajar, 2013), h. 230.

⁴³ Siti dkk, *Keefektifan Model Pembelajaran Course Review Horay Berbatuan Paver Point terhadap Kepercayaan Diri dan Prestasi Belajar*, Jurnal Pendidikan, [http:// Journal. Unnes. ac. id.](http://Journal.Unnes.ac.id) (diakses pada 12 juni 2019)

Model pembelajaran *cooperative Course Review Horay* memiliki beberapa kelebihan, antara lain:

1. Strukturnya yang menarik dan dapat membantu atau mendorong siswa untuk dapat terjun kedalamnya.
2. Metode yang tidak monoton karena diselingi dengan hiburan, sehingga suasana tidak menegangkan
3. Semangat belajar yang meningkat karena suasana pembelajaran berlangsung menyenangkan.
4. Skil kerja sama siswa semakin terlatih.⁴⁴

E. Hasil Belajar

Belajar ialah suatu proses usaha yang dilakukan seseorang untuk memperoleh suatu perubahan tingkah laku yang baru secara keseluruhan, sebagai hasil pengalamannya sendiri dalam interaksi dengan lingkungannya.⁴⁵ Belajar merupakan suatu proses dari seorang individu yang berupaya mencapai tujuan belajar atau yang biasa disebut hasil belajar yaitu suatu bentuk perubahan perilaku yang relatif menetap.⁴⁶

Belajar adalah suatu proses untuk mengubah tingkah laku sehingga diperoleh pengetahuan dan keterampilan untuk menjadi lebih baik dari sebelumnya. Belajar pada hakikatnya adalah “perubahan” yang terjadi di dalam diri seseorang setelah melakukan aktivitas tertentu.⁴⁷

Berdasarkan uraian diatas mengenai pengertian belajar, maka penulis menarik kesimpulan bahwa belajar adalah suatu perubahan yang diperoleh atau proses untuk melihat bagaimana rangkaian perubahan tingka laku yang akan terlihat di dalam diri peserta didik.

Hasil belajar adalah kemampuan yang diperoleh anak setelah melalui kegiatan

⁴⁴ Miftahul Huda, *Model-Model Pengajaran dan Pembelajaran*, (Yogyakarta: Pustaka Pelajar ,2013), h. 231.

⁴⁵ Slameto, *Belajar dan Faktor-Faktor yang Mempengaruhi*, (Jakarta: PT.Rineka Cipta, 2003), h. 2.

⁴⁶Mulyono Abdurrahman, *Pendidikan Bagi Anak Berkesulitan Belajar*, (Jakarta: PT. Rineka Cipta, 2003), h. 28.

⁴⁷Muh.Rapi, *Pengantar Strategi Pembelajaran*, (Cet.I; Makassar: Alauddin Uneversity Press, 2012), h. 2.

belajar.⁴⁸ Hasil belajar merupakan bagian terpenting dalam suatu proses pembelajaran, hasil belajar siswa pada hakikatnya adalah perubahan tingkah laku sebagai hasil belajar dalam pengertian yang lebih luas mencakup bidang kognitif, efektif dan psikomotorik.⁴⁹

1. Penilaian Hasil Belajar

Penilaian hasil belajar untuk ilmu pengetahuan dan teknologi dapat diukur melalui ulangan, penugasan, dan/atau bentuk lain yang sesuai dengan karakteristik materi yang akan dinilai.⁵⁰ Penilaian terhadap proses pembelajaran dilakukan oleh guru sebagai bagian integral dari pembelajaran itu sendiri, artinya penilaian harus tidak terpisahkan dalam penyusunan dan pelaksanaan pembelajaran.⁵¹

Ada beberapa prosedur pengukuran hasil belajar, pengukuran secara tertulis, secara lisan dan melalui observasi. Biasanya dalam pembelajaran biologi prosedur yang banyak digunakan adalah prosedur tertulis dan prosedur observasi. Prosedur tertulis dipakai untuk mengukur hasil belajar yang sifatnya kognitif dan efektif, sedangkan prosedur observasi digunakan untuk mengukur hasil belajar yang sifatnya psikomotor.⁵²

2. Faktor-Faktor Yang Mempengaruhi Hasil Belajar

Faktor yang mempengaruhi hasil belajar dapat dikelompokkan menjadi dua yaitu faktor yang berasal dari pelajar (internal) dan faktor yang berasal dari luar (eksternal).

1) Faktor-faktor internal meliputi:

a. Faktor jasmani

Faktor jasmani mencakup kesehatan tubuh, dimana jika kesehatan seseorang terganggu maka proses belajar seseorang pun akan terganggu. Jika seseorang ingin belajar dengan baik haruslah mengusahakan kesehatan badanya tetap terjamin dengan cara selalu mengidahkan ketentuan bekerja, tidur, olahraga dan ibadah.

⁴⁸Mulyono Abdurrahman, *Pendidikan Bagi Anak Berkesulitan Belajar*, (Jakarta: PT. Rineka Cipta, 2003), h. 37.

⁴⁹Nana Sudjana, *Penilaian Hasil Proses Belajar Mengajar*, (Cet:XIII; Bandung: Remaja Rosdakarya, 2009), h. 3.

⁵⁰Djemari Madapi, *Pengukuran Penilaian dan Evaluasi Pendidikan*, (Yogyakarta: Nuha Medika 2012), h.112-23

⁵¹Salehuddin dan Borahima, *Pengelolaan Pembelajaran*, (Makassar: Alauddin Press, 2010), h. 155.

⁵²Nuryani R, *Strategi Belajar Mengajar Biologi*, (Cet:I ;Malang : UM Press,2005), h. 151-152.

b. Cacat Tubuh

Keadaan cacat tubuh juga mempengaruhi belajar. Siswa yang cacat belajarnya juga terganggu, jika ada siswa yang mengalami cacat maka hendaklah ia belajar pada lembaga pendidikan khusus.

c. Faktor Psikologi

Faktor-faktor psikologi yang mempengaruhi proses belajar siswa adalah:

- a) Intelegensi
- b) Perhatian
- c) Minat
- d) Bakat
- e) Motif
- f) Kematangan
- g) Kesiapan

d. Faktor kelelahan

Kelelahan sangat mempengaruhi proses belajar. Siswa yang baik dalam belajarnya haruslah menghindari jangan sampai terjadi kelelahan dalam belajarnya sehingga perlu diusahakan kondisi yang bebas dari kelelahan.⁵³

2) Faktor Eksternal

Faktor eksternal adalah faktor-faktor yang berasal dari luar diri seseorang atau faktor yang berasal dari luar pelajar, digolongkan menjadi dua yaitu faktor non sosial dan faktor-faktor sosial dalam belajar boleh dikatakan tak terbilang jumlahnya, seperti keadaan udara, suhu udara, cuaca. Waktu (pagi atau siang, atau pun malam) tempat (letaknya), alat-alat yang dipakai untuk belajar (seperti alat tulis menulis, buku-buku, alat peraga dan sebagainya yang kita sebut alat-alat pengajar.⁵⁴

Faktor-faktor eksternal meliputi:

⁵³ Slameto, *Belajar dan Faktor-Faktor Yang Mempengaruhi*, (Jakarta: PT.Rineka Cipta, 2003), h. 54-59.

⁵⁴ Sudiman, *Interaksi dan Motivasi Belajar*, (Yogyakarta: Rajawali Pres, 2001), h. 71.

a. Faktor keluarga

Peserta didik yang belajar akan menerima rangsangan atau pengaruh dan keluarga berupa cara orang tua mendidik. Menurut Wiridjojo bahwa keluarga adalah lembaga pendidikan yang pertama dan utama untuk keberhasilan seorang anak, maka harus tercipta hubungan yang erat dan baik antar anggota keluarga.

b. Lingkungan sekolah

Sekolah merupakan faktor yang mempengaruhi belajar anak. Faktor ini mencakup metode mengajar, metode mengajar adalah suatu cara atau jalan yang harus dilalui di dalam mengajar. Metode mengajar yang tidak baik akan mempengaruhi belajar siswa yang tidak baik pula. Selain itu metode faktor sekolah juga dipengaruhi oleh kurikulum, relasi guru dengan siswa, relasi siswa dengan siswa, pelajaran dan waktu sekolah, standar pelajaran, keadaan gedung, metode atau model pembelajaran dan tugas rumah.

c. Relasi siswa dengan siswa

Siswa yang mempunyai sifat-sifat atau tingkah laku yang kurang menyenangkan teman lain, mempunyai rasa rendah diri atau sedang mengalami tekanan-tekanan batin akan diasingkan dengan kelompoknya, mengakibatkan proses belajarnya terganggu. Menciptakan relasi yang baik antar guru adalah perlu agar dapat memberikan pengaruh positif terhadap belajar siswa.⁵⁵

F. Materi Sistem Gerak

a. Sistem Gerak Pasif

1) Tulang

Tulang merupakan salah satu bagian system rangka yang terbuat dari jaringan ikat tulang. Tulang sangat berguna bagi manusia. Beberapa fungsi tulang yaitu; sebagai alat gerak bersama dengan otot, sebagai tempat melekatnya otot, sebagai pelindung organ lunak dan vital tempat memproduksi sel-sel darah, dan sebagai tempat penyimpanan cadangan mineral berupa kalsium dan fosfat sebagai cadangan lemak. Macam-macam tulang berdasarkan jaringan penyusunnya:

⁵⁵ Slameto, *Belajar dan Faktor-Faktor Yang Mempengaruhi*, (Jakarta: PT.Rineka Cipta, 2003), h. 63-66.

a. Tulang rawan (kartilago)

Tulang rawan terdiri atas sel-sel tulang rawan (kondrosit), serabut kolagen, dan matriks. Sel-sel tulang rawan dibentuk oleh bakal sel-sel tulang rawan, yaitu kondroblas.

b. Tulang keras (osteon)

Tulang terbentuk dari tulang rawan yang mengalami penulangan (osifikasi). Ketika tulang rawan (kartilago) terbentuk, rongga-rongga matriksnya terisi oleh sel osteoblast. Osteoblas merupakan lapisan sel tulang muda. Osteoblas akan menyekresikan zat intraseluler seperti kolagen yang akan mengikat zat kapur. Osteoblas yang telah dikelilingi zat kapur akan mengeras dan menjadi osteosit (sel tulang keras).⁵⁶

2) Rangka Tubuh

Rangka manusia terdiri atas kurang lebih 206 tulang. Berdasarkan letak tulang-tulang terhadap sumbu tubuh, rangka dapat dikelompokkan menjadi dua kelompok. Kelompok pertama adalah aksial yang berada dibagian tengah sumbu tubuh. Kelompok kedua adalah rangka apendiskular yang berada dibagian tepi dari system rangka aksial.

a) Rangka Aksial

Rangka aksial merupakan tulang-tulang yang berada di bagian tengah sumbu tubuh. Tulang rangka aksial terdiri atas tulang kepala, ruas tulang belakang, tulang dada dan tulang rusuk.

b) Rangka Apendiskular

Rangka apendikular meliputi anggota gerak tubuh. Rangka apendikular dapat dikelompokkan menjadi gelang bahu, tulang anggota gerak atas, gelang panggul dan tulang anggota gerak bawah.

3) Pembentukan Tulang

Rangka manusia terbentuk pada akhir bulan kedua atau awal bulan ketiga pada waktu perkembangan embrio. Tulang yang terbentuk mula-mula adalah tulang rawan (kartilago)

⁵⁶ Fictor dan Moekti, *Praktis Belajar Biologi* (Jakarta : Pusat Perbukuan Depertemen Pendidikan Nasional, 2009), h. 54.

yang berasal dari jaringan masenkim (jaringan embrional). Sesudah kartilago terbentuk, rongga yang ada di dalamnya akan terisi oleh osteoblast. Sel-sel osteoblas terbentuk secara konseris dari dalam ke luar. Setiap sel melingkari pembuluh darah dan serabut syaraf yang membentuk system havers. Subtansi disekitar tulang disebut matriks tulang, tersusun atas senyawa protein. Selanjutnya terjadi pengikisan kaur dan fosfat sehingga matriks tulang menjadi keras. Pengerasan tulang disebut osifikasi.

4) Hubungan Antartulang

Artikulasi adalah istilah hubungan antartulang. Akan tetapi, pada umumnya orang lain sering menggunakan istilah persendian dari pada istilah artikulasi. Sebuah artikulasi terdiri atas dua atau lebih tulang yang berhubungan. Berdasarkan keluasaan dalam bergerak, terdapat tiga jenis persendian yaitu sinartrosis, amfiartrosis, dan diartrosis.

b. Sistem Gerak Aktif

1) Otot

Otot-otot merupakan alat gerak aktif. Otot mempunyai tiga kemampuan spesifik yaitu :

- a) Kemampuan untuk memendek (berkontraksi) disebut kontrabilitas.
- b) Kemampuan untuk melakukan gerakan kebalikan dari gerakan yang ditimbulkan saat kontraksi otot disebut ekstensibilitas.
- c) Kemampuan untuk kembali ke ukuran semula setelah kontraksi atau ekstensi disebut elastisitas. Saat otot kembali ke ukuran semula, otot disebut dalam keadaan relaksasi.

2) Mekanisme Gerak Otot

Secara makroskopis gumpalan otot memiliki ujung-ujung otot yang disebut tendon. Di antara dua tendon terdapat bagian pusat otot yang disebut belli. Bagian ini memiliki kemampuan berkontraksi. Ujung-ujung otot melekat pada tulang dengan dua tipe perlekatan, yaitu origo dan insersio. Secara mikroskopis otot lurik tampak tersusun atas garis-garis gelap dan terang. Penampakan tersebut disebabkan adanya miofibril. Setiap miofibril tersusun atas satuan kontraktile yang disebut sarkomer. Sarkomer dibatasi dua garis Z. Sarkomer mengandung dua jenis filamen protein tebal disebut miosin dan filamen protein tipis disebut

aktin. Kedua jenis filamen ini letaknya saling bertumpang tindih sehingga sarkomer tampak sebagai gambaran garis gelap dan terang. Daerah gelap pada sarkomer yang mengandung aktin dan miosin dinamakan pita A, sedangkan daerah terang hanya mengandung aktin dinamakan zona H. Sementara itu, di antara dua sarkomer terdapat daerah terang yang dinamakan pita I. Ketika otot berkontraksi, aktin dan miosin bertautan dan saling menggelincir satu sama lain. Akibatnya zona H dan pita I memendek, sehingga sarkomer pun juga memendek. Dalam otot terdapat zat yang sangat peka terhadap rangsang disebut asetilkolin. Otot yang terangsang menyebabkan asetilkolin terurai membentuk miogen yang merangsang pembentukan aktomiosin. Hal ini menyebabkan otot berkontraksi sehingga otot yang melekat pada tulang bergerak.

Tulang atau otot dapat mengalami kelainan maupun gangguan. Banyak faktor yang dapat menyebabkan hal tersebut terjadi. Berikut contoh-contoh kelainan dan gangguan yang terjadi pada sistem gerak.

1) Kelainan dan Gangguan pada Tulang

a) Osteoporosis

Osteoporosis adalah kelainan tulang, yaitu kondisi tulang menjadi lebih lunak. Hal tersebut dapat terjadi karena kekurangan hormon-hormon tertentu yang membantu pelekatan kalsium. Akibatnya, pada tingkat tertentu tulang menjadi lebih lunak.

b) Patah Tulang (Fraktura)

- (1) Patah tulang terbuka, tulang yang patah mencuat keluar sehingga merobek kulit;
- (2) Patah tulang tertutup, tulang yang patah tidak melukai kulit.

2) Gangguan atau Kelainan pada Otot

Kelainan otot dapat disebabkan oleh beberapa hal berikut.

- a) Atrofi otot, merupakan penurunan fungsi otot karena otot mengecil atau karena kehilangan kemampuan berkontraksi, misalnya lumpuh.
- b) Distorsi otot, penyakit ini diperkirakan merupakan penyakit genetik dan

bersifat kronis pada otot anak-anak.

- c) Kelelahan otot, karena kontraksi secara terus-menerus menyebabkan kram atau kejang.⁵⁷

G. Kerangka Pikir

Pelajaran biologi adalah salah satu bidang studi pada materi MIA pada sekolah menengah atas. Pelajaran ini wajib diajarkan pada siswa yang memilih jurusan MIA. Biologi merupakan salah satu ilmu yang membahas tentang makhluk hidup dan lingkungannya. Pelajaran biologi wajib untuk dipelajari oleh siswa karena membahas tentang dirinya sendiri sebagai makhluk hidup. Kenyataannya banyak siswa yang kurang menyenangi pelajaran biologi karena dianggap sebagai pelajaran yang susah dan penuh dengan hafalan semata.

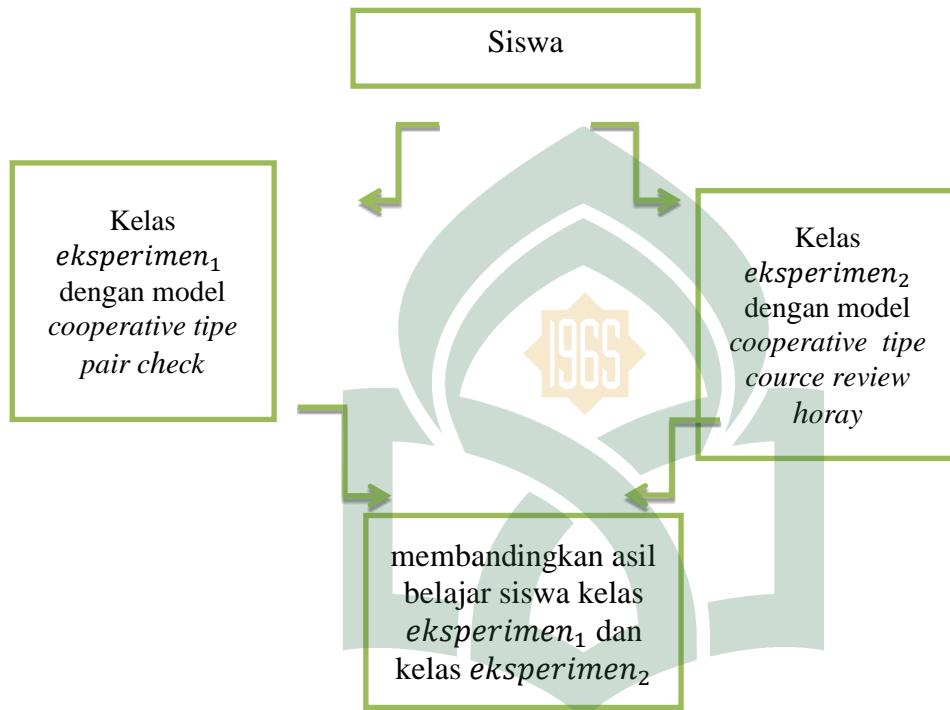
Berdasarkan pemikiran siswa tentang pembelajaran Biologi yang susah dan tidak menyenangkan menyebabkan rendahnya hasil belajar siswa. Penerapan suatu model dalam pembelajaran sangat diperlukan untuk meningkatkan hasil belajar siswa. Suatu model yang menyenangkan bagi siswa dan melibatkan siswa secara langsung dalam proses pembelajaran sehingga diharapkan ada umpan balik antara siswa dan guru.

Pembelajaran *cooperative tipe Pair Check* membuat peluang kepada siswa yang berbeda latar belakang dan kondisi untuk bekerja saling tergantung satu sama lain atas tugas-tugas bersama. Di samping itu pembelajaran *cooperative* juga membantu siswa meningkatkan prestasi akademik mereka dengan cara belajar dalam kelompok karena siswa saling berbagi pemahaman dengan teman yang menjadi pasangannya.

Model pembelajaran *cooperative Course Review Horay* merupakan model pembelajaran dengan pengujian pemahaman siswa menggunakan kotak yang berisi nomor untuk menuliskan jawabannya. Siswa yang lebih dulu mendapatkan tanda atau jawaban yang benar langsung berteriak “horay” atau yel-yel yang telah disiapkan sebelumnya. Sehingga peserta didik mempunyai jiwa kemandirian dalam belajar, menumbuhkan daya kreativitas, serta diharapkan lebih aktif dalam mengungkapkan pendapat dan bekerja sama, tidak hanya mendengar, membaca dan menulis apa yang disampaikan guru dalam pembelajaran.

⁵⁷ Fictor Ferdinand P. dan Moekti Ariebowo, *Praktis Belajar Biologi* (Jakarta: Pusat Perbukuan, Departemen Pendidikan Nasional, 2009), h.69

Model pembelajaran yang ditentukan diharapkan dapat meningkatkan hasil belajar siswa dalam pembelajaran biologi sehingga materi yang disampaikan guru lebih mudah dimengerti dan dipahami oleh siswa. Bagan kerangka pikir yang dapat diuraikan yakni:



BAB III

METODE PENELITIAN

A. Jenis Penelitian

Jenis penelitian ini adalah penelitian *Eksperimen Semu* atau *Quasi Eksperimen*. Penelitian ini ada dua kelompok eksperimen yakni kelompok *eksperimen₁* yang diajar biologi dengan menerapkan model pembelajaran *cooperative tipe Pair Check Spancer Kagen* dan kelompok *eksperimen₂* yang diajar biologi dengan menerapkan model pembelajaran *cooperative tipe Course Review Horay*.

B. Waktu dan Tempat Penelitian

Tempat yang akan menjadi lokasi penelitian adalah SMAN 8 BONE. Waktu penelitian dilaksanakan pada semester ganjil tahun ajaran 2018/2019.

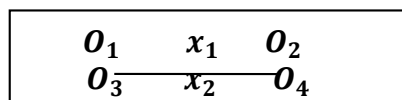
C. Variabel Penelitian

Variabel pada penelitian ini ada dua jenis yaitu variabel bebas dan variabel terikat. Variabel bebasnya yaitu X_1 Penggunaan model pembelajaran *cooperative tipe Pair Check Spancer Kagen*, X_2 Penggunaan model pembelajaran *cooperative tipe Course Review Horay*, sedangkan variabel terikatnya adalah (Y) hasil belajar siswa.

D. Desain Penelitian

Penelitian ini menggunakan desain penelitian *Pretest-posttest tidak ekuivalen*. Desain ini terdapat dua kelompok yang diberi perlakuan yang berbeda dalam materi yang sama. Terdapat dua kelompok eksperimen dalam penelitian ini yaitu kelompok pertama adalah kelompok eksperimen yang belajar dengan pembelajaran *cooperative tipe Pair Check Spance Kagen* dan kelompok kedua adalah kelompok eksperimen yang belajar dengan pembelajaran *cooperative tipe Course Review Horay* yang dapat dilihat di bawah ini:

Tabel 3.1
Pretest-Posttest tidak ekuivalen



Keterangan:

- O_1 :kelompok pretest *eksperimen*₁
- O_2 :kelompok posttes *eksperimen*₁
- O_3 :kelompok pretest *eksperimen*₂
- X_1 :perlakuan (treatment) *eksperimen*₁
- X_2 :perlakuan (treatment) *eksperimen*₂
- O_4 :kelompok posttes kelas *eksperimen*₂

E. Populasi dan Sampel

1. Populasi

Populasi adalah wilayah generalisasi yang terdiri atas: objek/subjek yang mempunyai kualitas dan karakteristik tertentu yang ditetapkan oleh peneliti untuk dipelajari dan kemudian ditarik kesimpulannya.⁵⁹ Populasi dalam penelitian ini adalah semua siswa kelas XI MIA SMA Negeri 8 Bone yang berjumlah 130 peserta didik.

2. Sampel

Sampel adalah bagian dari jumlah dan karakteristik yang dimiliki oleh populasi atau sejumlah anggota populasi, tetapi hanya menjangkau sebagian populasi. Sebagaimana karakteristik populasi, sampel yang mewakili populasi adalah sampel yang benar-benar representatif (mewakili) karakteristik populasi itu.⁶⁰ Teknik pengambilan sampel dalam penelitian ini adalah “*Purposive sampling*”, dimana sampel bertujuan dilakukan dengan cara mengambil subjek bukan didasarkan atas strata random atau daerah tetapi didasarkan adanya daerah tertentu.⁶¹

Pada penelitian ini, sampel yang dipilih adalah kelas XI MIA 2 dan XI MIA 4 peneliti memilih dua kelas yang memiliki hasil belajar yang tidak berbeda secara signifikan diantara kedua kelas tersebut. Untuk memastikan keadaan awal dari kedua kelas yang diteliti tidak mempunyai perbedaan yang signifikan dalam hal hasil belajarnya. Adapun sampel dalam penelitian ini adalah sebagai berikut:

Tabel 3.2

⁵⁸ Nurul Zuriah, *Metodologi Penelitian Sosial dan Pendidikan*, (Cet: 3, Jakarta: PT.Bumi Aksara, 2010), h. 66.

⁵⁹ Sugiyono, *Metode Penelitian Kuantitatif dan Kuantitatif dan Kombinasi* (Cet. V; Bandung: Penerbit Alfabeta, 2014), h. 90.

⁶⁰ Suginoyo, *Metode Penelitian Pendidikan Pendekatan Kuantitatif, Kualitatif, dan R & D*, h. 118.

⁶¹ Suharsimi Arikunto, *Prosedur Penelitian* (Jakarta: PT. Rineka Cipta,2002), h. 117.

Sampel Penelitian

NO	ROMBE	JUMLAH
1.	XI MIA ₂	24
2.	XI MIA ₄	24
TOTAL		48

F. Instrumen Penelitian

Instrumen arti sederhananya adalah seperangkat alat ukur berupa tulisan, materi yang dipakai untuk mengukur sesuatu. Alat ukur yang di maksud adalah yang digunakan dalam pendidikan.⁶² Instrumen penelitian adalah suatu alat yang digunakan untuk mengukur fenomena alam maupun sosial yang diamati. Secara spesifik semua fenomena ini disebut variabel penelitian.⁶³

Instrumen penilaian hasil belajar adalah alat (ukur) yang digunakan dalam rangka kegiatan mengumpulkan dan mengelolah informasi untuk menentukan pencapaian hasil belajar peserta didik.⁶⁴ Instrumen yang digunakan dalam penelitian ini adalah tes hasil belajar.

1. Tes Hasil Belajar

Tes adalah alat yang digunakan untuk mengukur pencapaian kompetensi seseorang yang biasanya disajikan dalam bentuk soal-soal dan tugas-tugas.⁶⁵ Jadi tes digunakan untuk mengukur kemampuan biologi pada materi sistem gerak peserta didik SMAN 8 Bone. Jenis instrumen yang digunakan peneliti yakni instrumen tes pilihan ganda (*multipler choice*). Tes pilihan ganda adalah tes yang itemnya terdiri atas suatu pernyataan yang belum lengkap untuk melengkapinya siswa diberikan beberapa jawaban dan diantara jawaban tersebut terdapat satu jawaban yang benar. Tes berupa pilihan ganda terdiri atas: *stem* (pokok soal) yang dapat berupa pertanyaan ataupun pernyataan, *options* (alternative jawaban) minimal 3

⁶² Ali Hamzah, *Evaluasi Pembelajaran Matematika*, (Cet; 2 Jakarta: PT.Raja Grafindo Persada, 2014), h. 92.

⁶³ Sugiyono, *Metode Penelitian Kuantitatif, Kualitatif, dan R&D*, (Cet:26, Bandung: Alfabeta, 2017), h. 148.

⁶⁴ Ali Hamzah, *Evaluasi Pembelajaran Matematika*, (Cet;2 Jakarta: PT.Raja Grafindo Persada, 2014), h. 91.

⁶⁵ St.Syamsudduha, *Penilaian Berbasis Kelas Konsep dan Aplikasi*, (Yogyakarta: CV Arti Bumi Intar, 2014), h. 46.

dan maksimal 5, *distractes* (pengecoh), dan kunci jawaban.⁶⁶ Tes ini terbagi atas dua yaitu:

a. Tes Awal (*Pre-test*)

Tes awal ini digunakan untuk memperoleh informasi tentang kemampuan awal peserta didik pada kelas *eksperimen₁* dan kelas *eksperimen₂* sebelum diberi perlakuan. Tes ini diberikan diawal pembelajaran untuk memberikan data awal kemampuan peserta didik sebelum memperoleh materi pembelajaran.

b. Tes Akhir (*Post-test*)

Posttest digunakan untuk mengetahui ada tidaknya perbedaan kemampuan akhir pada peserta didik pada kelas *eksperimen₁* dan kelas *eksperimen₂* setelah diberikan perlakuan. *Post-test* ini diberikan pada akhir penelitian, hal ini dilakukan untuk mengetahui hasil belajar peserta didik setelah diterapkan model *cooperative tipe Pair Check Spancer Kagen* dan *Course Review Horay*.

2. Lembar Observasi Keterlaksanaan Pembelajaran

Observasi dilakukan di kelas eksperimen, lembar observasi keterlaksanaan pembelajaran ini digunakan untuk mendapatkan data tentang pencapaian pengajar dalam pemberian treatment di dalam kelas sehingga di dalam pelaksanaan pembelajaran benar-benar sesuai dengan kondisi dan proses yang diharapkan. Konsep dasar penyusunan instrumen observasi dalam hal ini adalah teori dan prosedur pelaksanaan pembelajaran yang digunakan dalam penelitian ini, yaitu pembelajaran kooperatif tipe *Pair Check Spancer Kagen* dan *Course Review Horay*.

G. Validitas

Validitas berasal dari kata *validity* yang berarti sejauh mana ketepatan dan kecermatan suatu alat ukur dalam melakukan fungsi ukurnya.⁶⁷ Instrumen yang di validasi adalah Rencana Pelaksanaan Pembelajaran (RPP), Tes Hasil Belajar (THB), dan kisi-kisi soal. Tinggi rendahnya validitas instrument menunjukkan sejauh mana data yang terkumpul tidak menyimpang dari gambaran tentang validitas yang dimaksud. Pertimbangan valid atau

⁶⁶ St.Syamsudduha, *Penilaian Berbasis Kelas Konsep dan Aplikasi* (Makassar: Alauddin University Press, 2012), h. 49.

⁶⁷ Djali dan Pudji Mulyono, *Pengukuran Dalam Bidang Pendidikan*, (Jakarta: Grasindo, 2008), h. 49.

tidaknya butir soal tes dinyatakan sebagai r-hitung dengan r-tabel. Dengan dasar pengambilan keputusan sebagai berikut:

1. Bila r_{hitung} bernilai positif dan lebih besar daripada r_{hitung} ($r_{hitung} > r_{tabel}$), maka butir atau variabel tersebut adalah valid.
2. Bila r_{hitung} bernilai negatif atau lebih kecil daripada ($r_{hitung} < r_{tabel}$), maka butir atau variabel tersebut adalah tidak valid.⁶⁸

Pengujian analisis statistik untuk validitas bisa dilakukan dengan menggunakan program *Statistical Product and Service Solution (SPSS)* versi 16 pada komputer.

H. Prosedur Penelitian

Tahap-tahap proses penelitian dalam penelitian ini yaitu sebagai berikut:

1. Tahap perencanaan, pada tahap ini peneliti melakukan kegiatan observasi di sekolah, merumuskan masalah sekaligus menentukan judul skripsi serta menyusun draf penelitian.
2. Tahap pengumpulan data, untuk tahap ini peneliti melakukan pengumpulan data yang ada di lapangan untuk diolah dan dianalisis, dan di simpulkan. Hal ini dilakukan dengan pedoman observasi.
3. Pengelolaan data pada tahap ini dilakukan setelah peneliti selesai mengumpulkan data.
- 4 Penyusunan laporan penelitian, untuk tahap ini peneliti menuangkan hasil pengelolaan data, analisis data, dan kesimpulan tersebut ke dalam bentuk tulisan yang disusun secara sistematis

I. Teknik Analisis Data

Teknik analisis data atau pengelolaan data hasil penelitian digunakan dua teknik, yaitu analisis deskriptif dan analisis inferensial.

1. Analisis Deskriptif

statistik deskriptif adalah statistik yang digunakan untuk menganalisis data dengan cara mendeskripsikan atau menggambarkan data yang telah terkumpul sebagai adanya tanpa

⁶⁸ Nurfatihah, "Perbandingan Antara Model Pembelajaran *Active Learning Tipe Assessment Search* Dan *Index Card Match* Terhadap Hasil Belajar Biologi peserta Didik Kelas XI Di SMA Negeri 1 Sinjai Utara", *Skripsi* (Makassar: Fak. Tarbiyah dan Keguruan UIN Alauddin, 2015), h. 39.

bermaksud membuat kesimpulan yang berlaku untuk umum. Parameter statistik deskriptif antara lain adalah penyajian data melalui tabel, grafik, pictogram, perhitungan modus, median, mean, perhitungan desil, persentil, perhitungan penyebaran data melalui perhitungan rata-rata dan standar deviasi.⁶⁹ Guna mendapatkan gambarannya yang jelas tentang hasil belajar biologi maka dilakukan langkah-langka berikut.⁷⁰

a. Tabel distribusi frekuensi, langkah-langkah sebagai berikut:

1. Menentukan rentang nilai, yaitu data terbesar dikurangi dengan data terkecil

$$R = X_t - X_r \quad \dots 71$$

Keterangan :

R: Rentang nilai

X_t : Skor Maksimum

X_r : Skor minimum

2. Menentukan banyaknya kelas interval

$$K = 1 + (3,3) \log n \quad \dots 72$$

Keterangan :

K: Kelas interval

N : Jumlah peserta didik

3. Menghitung panjang kelas interval

$$p = \frac{\text{Range}}{\text{Banyak kelas}} \quad \dots 73$$

Keterangan:

P: Panjang kelas interval

R: Rentang nilai

K: Kelas interval

b. Menghitung Rata-rata (Mean)

⁶⁹ Sugiyono, *Metode Penelitian Pendidikan: Pendekatan Kuantitatif, Kualitatif, dan R & D* (Cet. XXI; Bandung: Penerbit Alfabeta, 2015), h. 207-208.

⁷⁰ Anas Sudjono, *Statistik Pendidikan*, (Jakarta: Rara Grafindo Persada, 2010), h. 49

⁷¹ Muh. Arief Tiro, *Dasar-Dasar Statistik* (Cet. II; Makassar: State University of Makassar Press, 2000), h. 103.

⁷² Anas Sudijono, *Statistik Pendidikan* (Jakarta: Raja Grafindo Persada, 2010), h.

⁷³ Muh. Arief Tiro, *Dasar-Dasar Statistik* (Cet. II; Makassar: State University of Makassar Press, 2000), h.103.

$$x = \frac{f_i}{xi} \quad \dots 74$$

Keterangan :

\bar{X} = Rata - rata

f_i = frekuensi ke-I

xi = Nilai tenga

c. Presentase (%) nilai rata-rata

$$P = \frac{F}{N} \times 100\% \quad \dots 75$$

Keterangan:

P: Angka presentase

F: frekuensi yang dicari presentasenya

N: banyaknya sampel responden

d. Menghitung standar deviasi (s)

$$S = \sqrt{\frac{\sum Fi(x_i - \bar{x})^2}{(n-1)}}$$

e. Sajian data bentuk histogram

Untuk mengetahui tingkat keberhasilan peserta didik maka peneliti menetapkan parameter penelitian sebagai berikut.



Tabel 3.3

No	Nilai	Kategori
1	0-20	Sangat rendah
2	21-40	Rendah

⁷⁴ Burhan Nurgiantoro, *Penilaian Dalam Pengajaran bahasa dan Sastra*, (Yogyakarta: BPFE, 2010), h. 416.

⁷⁵ Anas Sudijono, *Pengantar Statistik Pendidikan*, (Cet. XIV; Jakarta: Raja Grafindo Persada, 2004), h. 43.

3	41-60	Sedang
4	61-80	Tinggi
5	81-100	Sangat tinggi

.....⁷⁶

2. Analisis inferensial

Menurut sugiyono, *statistic inferensial* (sering juga disebut statistik induktif atau statistik probabilitas), adalah teknik statistik yang digunakan untuk menganalisis data sampel dan hasilnya diberlakukan untuk populasi.⁷⁷ Analisis yang digunakan peneliti sebagai berikut:

1) Uji Normalitas

Uji normalitas bertujuan untuk memastikan bahwa data setiap variabel yang dianalisis berdistribusi normal. Didasarkan pada asumsi bahwa statistik parametris bekerja berdasarkan asumsi bahwa setiap variabel akan dianalisis harus berdistribusi normal, untuk pengujian normalitas digunakan rumus Chi-Square yang dirumuskan sebagai berikut:

$$\chi^2_{hitung} = \sum \frac{(f_o - f_h)^2}{f_h} \quad \dots^{78}$$

Keterangan :

f_o : frekuensi hasil pengamatan

f_h : frekuensi harapan

Kriteria pengujian normal bila χ^2_{hitung} lebih kecil dari χ^2_{tabel} dimana χ^2_{tabel} diperoleh dari daftar dengan dk = (k-1) pada taraf signifikansi $\alpha=0,05$. Jika kita menggunakan SPSS (*Statistical Packaged For Social Science*) dalam melakukan uji normalitas, maka digunakan uji One Sample Kolmogrov-Smirnov dengan menggunakan taraf signifikansi 0.05.

H_0 : angka signifikan (sig < 0,05, maka data tidak berdistribusi normal).

H_1 : angka signifikan (sig > 0,05, maka data berdistribusi normal).

2) Uji Homogenitas

Uji homogenitas dilakukan sebagai syarat dilakukannya uji t (hipotesis). Uji homogenitas dilakukan dengan membandingkan antara kelompok *eksperimen*₁ dengan *eksperimen*₂. Pengujian homogenit

⁷⁶ Subana, *Statistik Pendidikan*, (Bandung: CV Pustaka Setia, 2000), h. 40.

⁷⁷ Sugiyono, *Metodologi Pendidikan, pendekatan kuantitatif, kualitatif dan R & D* (Bandung: Alfabeta, 2013), h. 209.

⁷⁸ Arikunto, *Prosedur Penelitian Suatu Pendekatan Praktek*, (Jakarta: Rineka Cipta, 2010), h. 290.

as menggunakan uji F dengan rumus sebagai berikut:

Tabel 3.4

....⁷⁹

$$F = \frac{\text{varians terbesar}}{\text{varians terkecil}}$$

Kreteria pengujian adalah jika $F_{hitung} < F_{tabel}$, pada taraf nyata dengan F_{tabel} didapat dari distribusi F dengan derajat kebebasan masing-masing sesuai dengan dk pembilang dan dk penyebut pada taraf $\alpha = 0,05$. Pengujian homogenitas data dalam penelitian ini menggunakan program *software statistical Product and service Solution* (SPSS) versi 20. Menu yang digunakan untuk mengetahui homogenitas adalah *analyzy-descriptive statics-explore*. Pengujian homogenitas dengan hasil olahan SPSS versi 20 yaitu $sign > \alpha$ maka data tidak homogen.⁸⁰

3) Pengujian Hipotesis

Pengujian hipotesis ini dilakukan untuk mengetahui dugaan sementara yang dirumuskan dalam hipotesis penelitian menggunakan uji dua pihak dengan derajat kesalahan yang digunakan dalam penelitian ini adalah 5% atau $\alpha = 0,05$. Hipotesis statistik yang di rumuskan dalam penelitian ini adalah:

$$H_0 : \mu_1 = \mu_2 \text{ lawan } H_1 : \mu_1 \neq \mu_2$$

Keterangan:

$H_0 : \mu_1 = \mu_2$: Tidak terdapat perbedaan signifikan terhadap hasil belajar biologi antar kelompok siswa yang diajar menggunakan model pembelajaran *cooperative tipe Pair Check Spancer Kagen* dengan model pembelajaran *cooperative tipe Course Review Horay* pada kelas XI MIA SMAN 8 Bone

$H_1 : \mu_1 \neq \mu_2$: Terdapat perbedaan signifikan terhadap hasil belajar biologi melalui pembelajaran dengan model pembelajaran *cooperative tipe Pair Check Spancer Kagen* dengan *Course Review Horay*.

⁷⁹M.Iqbal Hasan, *Pokok-Pokok Materi Statistik 2, (Statistik Inferensial)*, (Cet. IV ; Jakarta :Bumi Aksara, 2008), h. 114.

⁸⁰ Duwi Priyanto, *Teknik Media dan Cepat Melakukan Analisis Data Penelitian Dengan SPSS*, (Yogyakarta Mediakom,2010),h.99.

μ_1 : Rata-rata hasil belajar siswa yang di ajar dengan model pembelajaran *cooperative tipe Pair Check Spancer Kagen*

μ_2 : Rata-rata hasil belajar siswa yang diajar dengan model pembelajaran *cooperative tipe Course Review Horay*.

Uji hipotesis dalam penelitian ini menggunakan program SPSS versi 16 yaitu teknik *independent samples t test*, teknik ini digunakan untuk menguji perbedaan rata-rata dari dua kelompok data/sampel yang independent atau tidak berhubungan. Menu yang digunakan adalah *analyze-compare means-independent samples t test*.⁸¹

Hipotesis penelitian akan diuji dengan kriteria pengujian sebagai berikut:

- 1) Jika taraf signifikan $< \alpha$ (nilai sign $< 0,05$) maka H_0 ditolak berarti terdapat perbedaan signifikan terhadap hasil belajar biologi siswa yang di ajar menggunakan model Pair Check Spancer Kagen dengan siswa yang diajar dengan model Course Review Horay pada pada kelas XI MIA SMAN 8 Bone pada materi sistem gerak.
- 2) Jika taraf signifikan $> \alpha$ (nilai sign $> 0,05$) maka H_0 diterima dan H_1 ditolak, berarti tidak terdapat perbedaan yang signifikan terhadap hasil belajar biologi siswa yang di ajar menggunakan model Pair Check Spancer Kagen dengan siswa yang diajar dengan model Course Review Horay pada kelas XI MIA SMAN 8 Bone pada materi sistem gerak.

Uji hipotesis dalam penelitian ini menggunakan program SPSS versi 16,0 yaitu teknik *independent samples t tes*, teknik ini digunakan untuk menguji perbedaan rata-rata dari dua kelompok data/sampel yang *indepedent* atau tidak berhubungan. Menu yang digunakan adalah *analyze-compare means-independent samples t test*.⁸² Hasil penelitian akan dibandingkan dengan cara melihat tingkat keberhasilan siswa terhadap materi yang diajarkan.

4) Peningkatan hasil belajar (Gain)

⁸¹Duwi Priyatno, *Teknik Mudah dan Cepat Melakukan Analisis Data Penelitian Dengan SPSS* (Yogyakarta: Mediakom , 2010), h. 93.

⁸²Duwi priyatto, *Teknik Mudah dan Cepat, Melaukan Analisis Data Penelitian Dengan SPSS*, (Yogyakarta :Mediakaom, 2010), h. 93.

Rata-rata gain (peningkatan) ternormalisasi siswa yang diajar setelah diterapkan suatu model minimal 0,3. Untuk keperluan pengujian secara statistic, maka dirumuskan hipotesis kerja berikut:

$$H_0 : \mu \geq 0,3 \text{ lawan } H_1 : \mu < 0,3$$

Tabel klasifikasi gain dapat dilihat pada tabel berikut.⁸³

Koefisien normalisasi gain	Klasifikasi
$g < 0,3$	Rendah
$0,3 \leq g < 0,7$	Sedang
$g \geq 0,7$	Tinggi



⁸³Nismalasari dkk, *Penerapan Model Pembelajaran Learning sicle terhadap Keterampilan Proses Sains dan Hasil Belajar Siswa Pada Pokok Bahasan Getaran Harmonis*, (Edusains Vol. 4, No.2, 2016)

BAB IV

HASIL PENELITIAN DAN PEMBAHASAN

A. Hasil Penelitian

Hasil penelitian ini merupakan jawaban dari rumusan masalah yang telah ditetapkan sebelumnya yang dapat menguatkan sebuah hipotesis. Hasil penelitian ini diperoleh dari pemberian tes hasil belajar yaitu pretes dan posttes mata pelajaran Biologi pada materi sistem gerak yang berbentuk pilihan ganda sebanyak 35 nomor soal yang telah divalidasi sebelumnya. Sebelum diberikan tes hasil belajar yaitu posttes, peserta didik terlebih dahulu diajar dengan menggunakan dua model pembelajaran yang berbeda yaitu model pembelajaran kooperatif tipe *Pair Check Spancer Kagen* dan model pembelajaran *Course Reviuw Horay*. Berdasarkan hasil penelitian yang telah dilakukan di SMA Negeri 8 Bone diperoleh data sebagai berikut:

1. Deskripsi Hasil Belajar Siswa yang Diajar dengan Menggunakan Model Pembelajaran Kooperatif Tipe *Pair Check Spancer Kagen* Siswa Kelas XI SMA Negeri 8 Bone

Berdasarkan penelitian yang dilakukan di SMA Negeri 8 Bone didapatkan deskripsi hasil tes belajar Biologi pada materi sistem gerak yang diperoleh peserta didik di kelas XI MIA 2 yang diajar dengan menggunakan model pembelajaran kooperatif tipe *Pair Check Spancer Kagen*. Data dari instrumen tes melalui nilai hasil belajar *pretest* dan *posttes* peserta didik didapatkan hasil sebagai berikut:

Tabel 4.1 Data Siswa yang Diajar dengan Model Pembelajaran Kooperatif

Tipe *Pair Check Spancer Kagen* Kelas XI MIA 2

NO	NAMA	L/P	NILAI	
			1	2
			Pre-Tes	Post-Test
1.	A.Emila Kahar	P	40	94
2.	A. Nurul Aisyah Alda	P	48	94

3	A.Sri Puspitasari	P	40	83
4.	A.Tasya Dewi Anti	P	43	94
5.	Alna Alfiani	P	40	83
6.	Andi Ashabus Suffa	L	20	86
7.	Andi Imelda Wiguna	P	31	77
8.	Andi Rahayu Reskiani	P	42	89
9.	Andi Reski Anugrah	L	31	89
10.	Andi Risna Rabiul	P	31	86
11.	Dandi Amirta	L	54	91
12.	Fikram Imaman	L	48	89
13.	Futmainnah	P	42	83
14.	Hesti Agustina	P	54	91
15.	Izza Amalia	P	43	89
16.	Muh.Amir	L	23	80
17	Muh.Rahmat Safikri	L	28	69
18	Nadillah	P	46	77
19.	Nurul Febrianti	P	48	74
20.	Oktifiansya Miraj	L	43	86
21.	Sri ulan	P	46	97
22.	Syawal	L	34	77
23.	Tri Putri Maharani	P	31	83
24.	Usril Iksa Mahendra	L	43	86
	JUMLAH		949	2047

Berdasarkan data yang telah diperoleh, dapat melihat cukup jelas perbedaan nilai siswa, setelah diterapkan model pembelajaran kooperatif tipe *Pair Check Spancer Kagen* sehingga kita dapat melihat bahwa dengan menerapkan model pembelajaran kooperatif tipe *Pair Check Spancer Kagen* dapat meningkatkan hasil belajar siswa pada mata pelajaran biologi untuk materi sistem gerak.

a. Pretest Kelas Eksperimen 1 (XI MIA 2)

Hasil analisis statistik deskriptif pada hasil belajar biologi siswa kelas eksperimen 1 (XI MIA 2) setelah dilakukan pretest sebagai berikut:

1) Range

$$\begin{aligned}
 R &= \text{Nilai terbesar} - \text{Nilai terkecil} \\
 &= 54 - 20 \\
 &= 34
 \end{aligned}$$

2) Banyak kelas interval

$$\begin{aligned}K &= 1 + (3,3) \log n \\ &= 1 + (3,3) \log 24 \\ &= 1 + (3,3) 1,38 \\ &= 5,54 \text{ (dibulatkan 6)}\end{aligned}$$

3) Panjang kelas interval

$$\begin{aligned}P &= \frac{R}{K} \\ P &= \frac{34}{6} \\ P &= 5,66 \text{ (dibulatkan 6)}\end{aligned}$$

4) Tabel 4.2 distribusi frekuensi

Interval Kelas	Frekuensi (fi)	Frekuensi Kumulatif (fk)	Nilai Tengah (xi)	(fi.xi)	(xi-x) ²	fi(xi-x) ²	Persentase (%)
20-25	2	2	22,5	45	306,25	612,5	8,3%
26-31	5	7	28,5	142,5	132,25	661,25	20,8%
32-37	1	8	34,5	34,5	30,25	30,25	4,2%
38-43	9	17	40,5	364,5	0,25	2,25	37%
44-48	5	22	46,5	232,5	42,25	211,25	20,8%
50-54	2	24	52,5	105	156,25	312,5	8,3%
Jumlah	24	-	225	924	667,5	1830	100%

Sumber: Nilai pretes peserta didik kelas XI MIA 2 SMA Negeri 8 Bone pada mata pelajaran biologi materi sistem gerak

5) Mean

$$\begin{aligned}x &= \frac{\sum fi.xi}{fi} \\ &= \frac{924}{24} \\ &= 38,5\end{aligned}$$

6) Menghitung Standar Deviasi (SD)

$$SD_1 = \sqrt{\frac{\sum fi (x_i - x)^2}{n-1}}$$

$$SD_1 = \sqrt{\frac{1830}{24-1}}$$

$$SD_1 = \sqrt{\frac{1830}{23}}$$

$$SD_1 = \sqrt{79,56}$$

$$SD_1 = 8,91$$

7) Menghitung Varians (S^2)

$$S_1^2 = \frac{\sum(xi - x)^2}{n - 1}$$


$$S_1^2 = \frac{667,5}{24-1}$$

$$S_1^2 = \frac{667,5}{23}$$

$$S_1^2 = 29,60$$

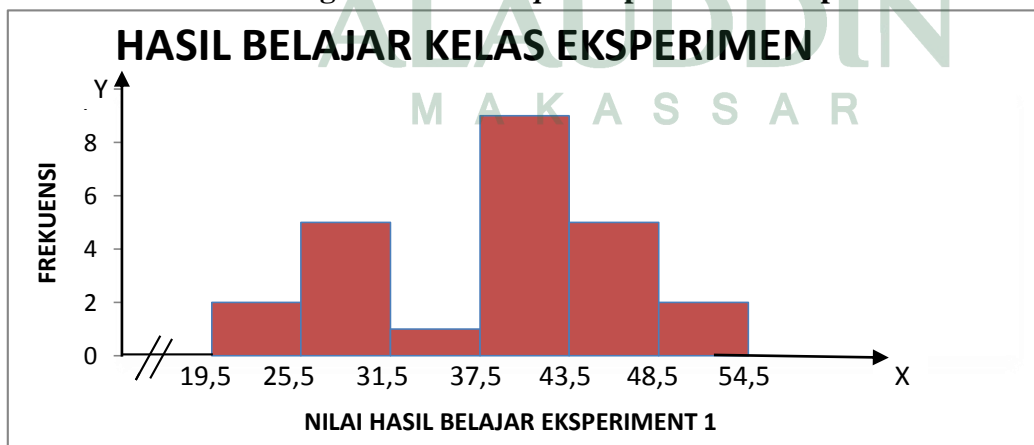
$$S_1 = \sqrt{29,60}$$

$$S_1 = 5,44$$



UNIVERSITAS ISLAM NEGERI

Gambar 4.1: Histogram frekuensi *pretes* pada kelas eksperimen 1



b. Posttes Kelas Eksperimen 1 (XI MIA 2)

Hasil yang diperoleh dari *Posttes* yaitu kelas MIA 2 yang merupakan kelas eksperimen 1 dengan menggunakan model pembelajaran koopertif tipe *Pair Check Spancer Kagen* adalah sebagai berikut:

1) Range

$$R = \text{Nilai terbesar} - \text{Nilai Terkecil}$$

$$= 97 - 69$$

$$= 28$$

2) Banyak kelas interval $K = 1 +$

$$(3,3) \log n$$

$$= 1 + (3,3) \log 20$$

$$= 1 + (3,3) 1,38$$

$$= 5,54 \text{ (dibulatkan 6)}$$

3) Panjang kelas interval

$$P = \frac{R}{K}$$

$$P = \frac{28}{6}$$

$$P = 5$$

4) Tabel 4.3 Distribusi Frekuensi

Interval Kelas	Frekuensi (fi)	Frekuensi Kumulatif (fk)	Nilai Tengah (xi)	(fi.xi)	(xi-x) ²	fi(xi-x) ²	Persentase (%)
69-73	1	1	71	71	212.5764	212.5764	4,2%
74-78	4	5	76	304	91.7764	367.1056	16,7%
79-83	5	10	81	405	20.9764	104.882	20,8%
84-88	4	14	86	344	0.1764	0.7056	16,7%
89-93	6	20	91	546	29.3764	176.2584	25%
94-97	4	24	96	1536	108.5764	434.3056	17,7%
Jumlah	24	-	501	2054	463.4584	1295.8336	100%

Sumber: Nilai` posttes peserta didik kelas XI MIA 2 SMA Negeri 8 Bone

5) Mean

$$x = \frac{\sum fi.xi}{fi}$$

$$x = \frac{2054}{24}$$

$$x = 85,58$$

6) Menghitung Standar Deviasi (SD)

$$SD_1 = \sqrt{\frac{\sum f_i (x_i - \bar{x})^2}{n-1}}$$

$$SD_1 = \sqrt{\frac{1295,8336}{24-1}}$$

$$SD_1 = \sqrt{56,6956522}$$

$$SD_1 = 7,52$$

7) Menghitung Varians (S^2)

$$S_1^2 = \frac{\sum (x_i - \bar{x})^2}{n-1}$$

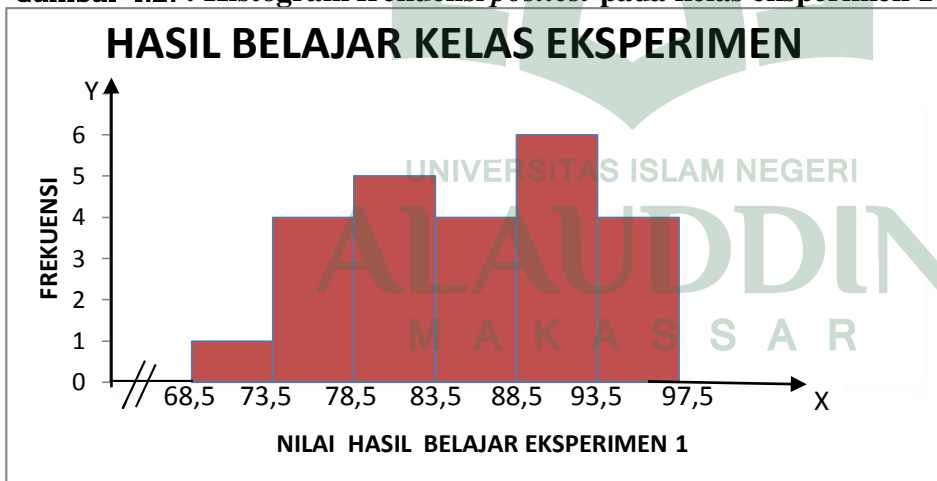
$$S_1^2 = \frac{451}{24-1}$$

$$S_1^2 = 19,60$$

$$S_1 = \sqrt{19,60}$$

$$S_1 = 4,42$$

Gambar 4.2: : Histogram frekuensi *posttest* pada kelas eksperimen 1



Tabel 4.4: Nilai Statistik Deskriptif Hasil Pretes dan Posttes pada Kelas Eksperimen 1 (XI MIPA 2) Model Pembelajaran Tipe *Pair Check Spancer Kagen*

Tabel 4.4

Statistik	Nilai statistic	
	Pretest	Posttest
Nilai terendah	20	69
Nilai tertinggi	54	97
Nilai rata-rata	38,5	85,58
Standar Deviasi	8,91	7,52

Sumber: Nilai pretes dan posttes peserta didik Kelas XI MIA 2 SMA Negeri 8 Bone pada mata pelajaran biologi materi system gerak.

Berdasarkan tabel di atas maka dapat diketahui bahwa:

a. Pretest Kelas Eksperimen 1 (XI MIA 2)

Skor maksimum yang diperoleh sebelum dilakukan perlakuan pada kelas eksperimen 1 (X₁) adalah 54 , sedangkan skor terendah adalah 20 dan skor rata-rata yang diperoleh adalah 38,5 dan termasuk dalam kategori rendah, dengan standar deviasi 8,91.

b. Posttes Kelas Eksperimen 1 (XI MIA 2)

Skor maksimum yang diperoleh setelah dilakukan perlakuan pada kelompok eksperimen 1 (XI MIA₂) adalah 97 , sedangkan skor terendah adalah 69 skor rata-rata yang diperoleh adalah 85,58 dan termasuk kategori tinggi dengan standar deviasi 7,52.

Berdasarkan hasil *pretes* dan *posttes* pada kelompok eksperimen 1 (X₁) diperoleh nilai rata-rata hasil belajar biologi meningkat setelah dilakukan perlakuan, yakni nilai rata-rata pretest adalah 38,5 sedangkan nilai rata-rata posttes 85,58 adalah dengan selisih sebanyak 47.

2. Deskripsi Hasil Belajar Siswa yang Diajar dengan Metode Pembelajaran *Course Reviuw Horay* Siswa Kelas XI SMA Negeri 8 Bone

Berdasarkan penelitian yang dilakukan di SMA Negeri 8 Bone didapatkan deskripsi hasil tes belajar biologi pada materi sistem gerak yang diperoleh peserta didik di kelas XI MIA SMA Negeri 8 Bone. Data dari instrumen tes melalui nilai hasil belajar *pretest* dan *posttest* peserta didik didapatkan hasil sebagai berikut:

Tabel 4.5 Data Siswa yang Diajar dengan Model Pembelajaran *Course Reviuw Horay* Kelas XI MIA 4

NO	NAMA	L/P	NILAI	
			1	2
			Pre-Tes	Post-Test
1.	A.Alysha Putri	P	40	80
2.	Ahfadz Tibran	L	37	83

3.	Alfian Amin	L	42	77
4.	Andi Ramadhan Amir	L	31	86
5.	Andini Amelia Vega	P	43	89
6.	Asmasari	P	43	75
7.	Dinda Lestari	P	28	75
8.	Ferdi Ansya Maulana	L	37	80
NO	NAMA	L/P	NILAI	
			1	2
			Pre-Tes	Post-Test
9.	Firgiawan	L	43	75
10.	Fitriani	P	43	77
11.	Inaya Wulandari	P	34	77
12.	Irvan	L	40	89
15.	A.Wahid Murfan	L	25	97
16.	Mahathir Muhammad	L	34	97
17.	Mutia Mutmainnah	P	45	77
18.	Mutmainna Tenri Fada	P	48	80
19.	Nabila	P	45	89
20.	Nurdia Lestari	P	37	91
21.	Putri Vionita	P	25	83
22.	Renaldi	L	34	94
23.	Riki Rahmat Hidayat	L	31	83
24.	Sinar Ayu	P	54	89
Jumlah			905	2000

Sumber : Data hasil belajar biologi siswa kelas XI MIA SMA Negeri 8 Bone

Data yang diperoleh peneliti, kita dapat melihat cukup jelas perbedaan nilai peserta didik, setelah diterapkan model *course review horay*. Sehingga kita dapat mengambil kesimpulan bahwa dengan menerapkan model *course review horay* ini, dapat meningkatkan hasil belajar peserta didik pada mata pelajaran biologi untuk materi sistem gerak.

a. Pretes Kelompok Eksperimen 2 (XI MIA 4)

Hasil analisis statistik deskriptif pada hasil belajar biologi peserta didik kelas

eksperimen 2 (X_2) setelah dilakukan *pretes* sebagai berikut:

1) Range

$$\begin{aligned} R &= \text{Nilai terbesar} - \text{Nilai Terkecil} \\ &= 54 - 25 \\ &= 29 \end{aligned}$$

2) Banyak kelas interval

$$\begin{aligned} K &= 1 + (3,3) \log n \\ &= 1 + (3,3) \log 20 \\ &= 1 + (3,3) 1,38 \\ &= 5,54 \text{ (dibulatkan 6)} \end{aligned}$$

3) Panjang kelas interval

$$\begin{aligned} P &= \frac{R}{K} \\ P &= \frac{29}{6} \\ P &= 4,8 \text{ (dibulatkan 5)} \end{aligned}$$

4) Tabel 4.6 Distribusi Frekuensi

Interval Kelas	Frekuensi (fi)	Frekuensi Kumulatif (fk)	Nilai Tengah (xi)	(fi.xi)	(xi-x) ²	fi(xi-x) ²	Persentase (%)
25-29	4	4	27	108	116,64	466,56	16,6%
30-34	5	9	32	160	1024	5120	20,8%
35-39	3	12	37	111	1369	4107	12,5%
40-44	8	20	42	336	1764	14112	33,3%
45-49	3	23	47	141	2209	6627	12,5%
50-54	1	24	52	52	2704	2704	4,16%
Jumlah	24	-	237	908	9186,64	33136,56	100%

Sumber: Nilai pretest peserta didik kelas XI MIA 4 SMA Negeri 8 Bone

5) Mean

$$x = \frac{\sum fi.xi}{fi}$$

$$x = \frac{908}{24}$$

$$x = 38,13$$

6) Menghitung Standar Deviasi (SD)

$$SD_1 = \sqrt{\frac{\sum fi(x_i - x)}{n-1}}$$

$$SD_1 = \sqrt{\frac{33136,56}{24-1}}$$

$$SD_1 = \sqrt{\frac{33136,56}{23}}$$

$$SD_1 = \sqrt{1440,72}$$

$$SD_1 = 7,58$$

4) Menghitung Varians (S^2)

$$S_1^2 = \frac{\sum(xi - x)^2}{n - 1}$$

$$S_1^2 = \frac{681}{24-1}$$

$$S_1^2 = \frac{681}{23}$$

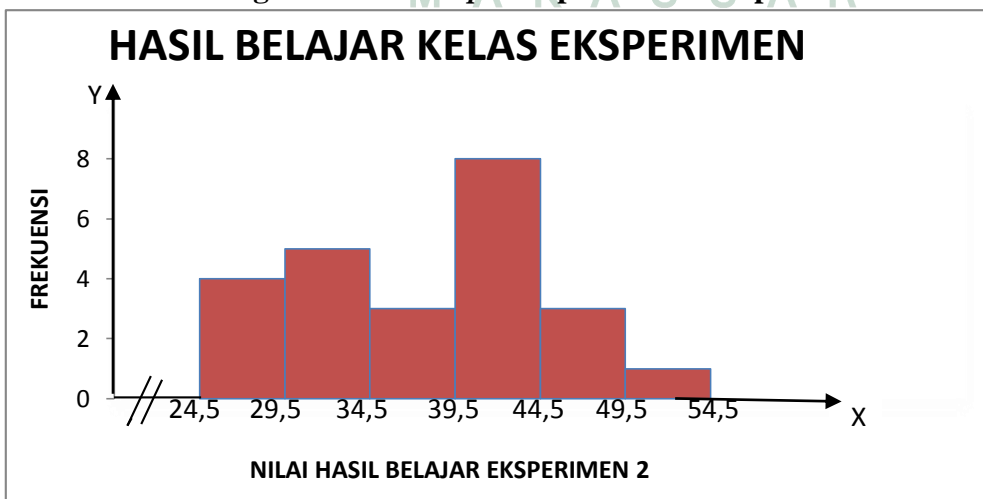
$$S_1^2 = 29,90$$

$$S_1 = \sqrt{29,90}$$

$$S_1 = 5,44$$



Gambar 4.3: Histogram frekuensi *prettes* pada kelas eksperimen 1



didik kelas eksperiment 2 (X_2) setelah dilakukan *posttes* sebagai berikut:

1) Range

R = Nilai terbesar – Nilai Terkecil

$$= 97 - 75$$

$$= 22$$

2) Banyak kelas interval

$$K = 1 + (3,3) \log n$$

$$= 1 + (3,3) \log 24$$

$$= 1 + (3,3) 1,38$$

$$= 5,54 \text{ (dibulatkan 6)}$$

3) Panjang kelas interval

$$P = \frac{R}{K}$$

$$P = \frac{22}{6}$$

$$P = 3,6 \text{ (dibulatkan 4)}$$

4) Tabel 4.7 Distribusi Frekuensi

Interval Kelas	Frekuensi (fi)	Frekuensi Kumulatif (fk)	Nilai Tengah (xi)	(fi.xi)	(xi-x) ²	fi(xi-x) ²	Persentase (%)
75-78	7	7	75,5	528,5	59,29	415,03	29,16%
79-82	4	11	79,5	318	6320,25	25281	16,6%
83-86	4	15	83,5	334	6972,25	27889	16,6%
87-90	5	20	87,5	437,5	7656,25	38281,25	20,83%
91-94	1	21	91,5	91,5	8372,25	8372,25	4,16%
95-98	3	24	95,5	286,5	9120,25	27360,75	12,5%
Jumlah	24	-	513	1.996	38500,54	6127599,3	100%

Sumber: Nilai posttes peserta didik kelas XI MIA 4 SMA Negeri 8 Bone

5) Mean

$$X = \frac{\sum fi.xi}{fi}$$

$$X = \frac{1996}{24}$$

$$X = 83,33$$

6) Menghitung Standar Deviasi (SD)

$$SD_1 = \sqrt{\frac{\sum fi (x_i - \bar{x})^2}{n-1}}$$

$$SD_1 = \sqrt{\frac{6127599,3}{24-1}}$$

$$SD_1 = \sqrt{\frac{6127599,3}{23}}$$

$$SD_1 = \sqrt{2042533,1}$$

$$SD_1 = 7,30$$

7) Menghitung Varians (S^2)

$$S_1^2 = \frac{\sum (xi - \bar{x})^2}{n - 1}$$

$$S_1^2 = \frac{38500,54}{24-1}$$

$$S_1^2 = \frac{38500,54}{23}$$

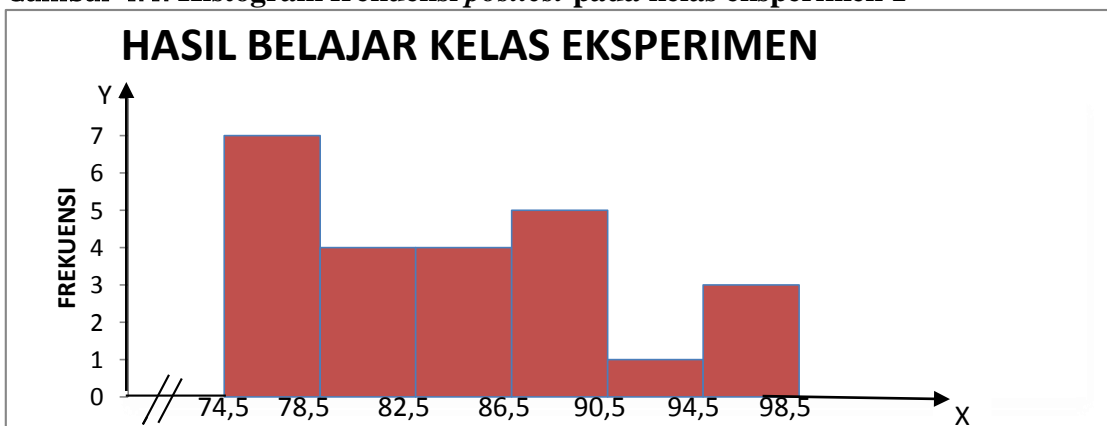
$$S_1^2 = 1673,93$$

$$S_1 = \sqrt{1673,93}$$

$$S_1 = 4,46$$



Gambar 4.4: Histogram frekuensi *posttest* pada kelas eksperimen 1



Tabel 4.8: Nilai Statistik Deskriptif Hasil Pretes dan Posttes pada Kelas Eksperimen 2 (XI MIA 4) Model Pembelajaran Tipe *Course Reviuw Horay*

Tabel 4.8

Statistik	Nilai statistic	
	Pretest	Posttest
Nilai terendah	25	75
Nilai tertinggi	54	97
Nilai rata-rata	38,13	83,33
Standar Deviasi	7,58	7,2

Sumber: Nilai pretes dan posttes peserta didik Kelas XI Mia 4 SMA Negeri 8 Bone pada mata pelajaran biologi materi sistem gerak

Berdasarkan tabel di atas maka dapat diketahui bahwa:

a. Pretes Kelas Eksperimen 2 (XI MIA 2)

Skor maksimum yang diperoleh sebelum dilakukan perlakuan pada kelas eksperimen 2 (X_2) adalah 54, sedangkan skor terendah adalah 25 dan skor rata-rata yang diperoleh adalah 38,13 dan termasuk dalam kategori rendah, dengan standar deviasi 7,58

b. Posttes Kelas Eksperimen 2 (XI MIA 2)

Skor maksimum yang diperoleh setelah dilakukan perlakuan pada kelompok eksperimen 2 (XI MIA 4) adalah 97, sedangkan skor terendah adalah 75 skor rata-rata yang diperoleh adalah 83,33 dan termasuk kategori tinggi dengan standar deviasi 7,2.

Berdasarkan hasil *pretes* dan *posttet* pada kelompok eksperimen 1 (X_1) diperoleh nilai rata-rata hasil belajar biologi meningkat setelah dilakukan perlakuan, yakni nilai rata-rata pretest adalah 38,13 sedangkan nilai rata-rata posttes 83,33 adalah dengan selisih sebanyak 45,2.

3. Perbedaan Hasil Belajar Biologi Peserta Didik yang Diajar dengan Menggunakan Model Pembelajaran Kooperatif tipe *Pair Check* dengan Model Pembelajaran *Course Review Horay*

pada Materi Sistem Gerak Kelas XI SMAN 8 Bone

Pada analisis 3 ini ada 3 tahap untuk mengetahui apakah ada perbedaan yang signifikan terhadap penerapan model pembelajaran kooperatif tipe *Pair Check Spancer Kagen* dengan model pembelajaran *Course Reviuw Horay* terhadap hasil belajar peserta didik kelas XI MIA SMA Negeri 8 Bone atau tidak. Tahap yang dimaksud adalah pengujian normalitas, selanjutnya dilakukan pengujian homogenitas dan tahap yang terakhir adalah pengujian hipotesis dengan *t-test*.

a. Uji Normalitas

Pengujian normalitas bertujuan untuk menyatakan apakah data skor hasil belajar biologi pokok bahasan sistem pencernaan untuk masing-masing kelas eksperimen 1 (XI MIA 2) dan kelas eksperimen 2 (XI MIA 4) dari populasi berdistribusi normal. Hipotesis untuk uji normalitas adalah sebagai berikut:

Hipotesis Nihil (H_0) = populasi berdistribusi normal, jika $sign > \alpha$

Hipotesis Alternatif (H_1) = populasi tidak berdistribusi normal, jika $sign < \alpha$

Berdasarkan hasil analisis One-Sample Kolmogorov-Smirnov Test data untuk kelompok eksperimen 1 (XI MIA 2) yang diajar dengan model pembelajaran kooperatif tipe *Pair Check Spancer Kagen*, maka diperoleh nilai $p = 0,415$ untuk $\alpha 0,05$, hal ini menunjukkan $p > \alpha$. Ini berarti data skor hasil belajar biologi untuk kelompok eksperimen 1 (XI MIA 2) yang diajar dengan model pembelajaran kooperatif tipe *Pair Check Spancer Kagen* berdistribusi normal. Sedangkan hasil analisis data untuk kelompok eksperimen yang diajar dengan model pembelajaran *Course Review Horay*, diperoleh nilai $p = 0,821$. Untuk $\alpha 0,05$, hal ini menunjukkan $p > \alpha$ ini berarti data skor hasil belajar biologi untuk kelompok eksperimen yang diajar dengan menggunakan model pembelajaran *Course Review Horay* berdistribusi normal, sehingga data kedua kelompok tersebut berdistribusi normal.

b. Uji Homogenitas

Uji homogenitas bertujuan untuk melihat apakah data pada kedua kelompok memiliki variansi yang sama (homogen) atau tidak. Hipotesis untuk uji homogenitas adalah sebagai

berikut:

Hipotesis Nihil (H_0) = populasi homogen, jika nilai $sign > \alpha$

Hipotesis Alternatif (H_1) = populasi tidak homogen, jika nilai $sign < \alpha$

Pengujian homogenitas dengan menggunakan *SPSS versi 16* dilakukan pada hasil *posttest* kedua kelompok eksperimen. Berdasarkan hasil pengolahan dengan SPSS, maka diperoleh *sign* untuk kedua kelompok eksperimen tersebut model pembelajaran kooperatif (*Pair Check Spancer Kagen* dan *Course Review Horay*) diperoleh $sign = 0,773$ dengan demikian dapat disimpulkan bahwa data *posttes* kedua kelompok tersebut homogen karena *sign* lebih besar dari α atau ($0,773 > 0,05$).

c. Uji Hipotesis

Berdasarkan uji prasyarat analisis statistik, diperoleh bahwa data hasil belajar kedua kelompok pada penelitian ini berdistribusi normal dan bersifat homogen. Oleh karena itu, pengujian hipotesis dapat dilakukan dengan menggunakan rumus uji t dua sampel atau *Independent Samples Test*. Dengan demikian dirumuskan hipotesis statistik sebagai berikut:

$$H_0 : \mu_1 = \mu_2 \text{ lawan } H_1 : \mu_1 \neq \mu_2$$

Keterangan:

H_0 : Tidak terdapat perbedaan signifikan terhadap hasil belajar biologi antar kelompok siswa yang diajar menggunakan model pembelajaran *Pair Check Spancer Kagen* dengan model pembelajaran *Course Review Horay* pada kelas XI MIA SMA Negeri 8 Bone.

H_1 : Terdapat perbedaan signifikan terhadap hasil belajar biologi melalui pembelajaran dengan model *Pair Check Spancer Kagen* dan model *Course Review Horay* pada kelas XI MIA SMA Negeri 8 Bone

Berikut adalah tabel hasil pengujian hipotesis data hasil belajar MIA Biologi dengan penerapan model pembelajaran yang berbeda antara kelas XI MIA 2 yang menjadi kelas eksperimen₁ dengan penerapan model pembelajaran *Pair Check Spancer Kagen* dan kelas XI MIA 4 yang menjadi kelas eksperimen₂ dengan penerapan model pembelajaran *Course Review Horay* terhadap peningkatan hasil belajar pada peserta didik di SMA Negeri 8 Bone.

Pada tabel *group statistics* rata-rata hasil belajar peserta didik pada kelas eksperimen₁

yang diajar dengan model pembelajaran *Pair Check Spancer Kagen* sebesar 85,58 dengan standar deviasi 7,52 Sedangkan untuk kelas eksperimen₂ yang diajar dengan model pembelajaran *Course Review Horay* sebesar 83,33 dengan standar deviasi 7,2. Hal ini berarti secara deskriptif rata-rata hasil belajar berdasarkan uji gain, peserta didik yang diajar dengan model *Pair Check Spancer Kagen* lebih tinggi dari pada peserta didik yang diajar dengan model *Course Review Horay*.

Pada kolom *Equal variances assumed*, dan baris *Levene's Test for Equality of Variances* diperoleh nilai F sebesar 0,084 dengan angka sig. atau p-value = 0,085 > 0,05, yang berarti varians populasi kedua kelompok sama atau homogen. Karena varians data homogen, maka akan dipilih kolom *Equal variances assumed*. Pada baris *t-test for Equality of Means* diperoleh nilai $t = 0,949$, $df = 46$ dan $\alpha = 0,05/2 = 0,025 < 0,347$ artinya nilai signifikansi lebih besar dari pada α atau H_0 diterima. Dalam hipotesis statistik inferensial, pengujian hipotesis pada prinsipnya adalah pengujian signifikansi. Jika hasilnya tidak signifikan, artinya adalah data yang dikumpulkan tidak berhasil membuktikan keterkaitan antara variabel bebas dan variabel terikat, dan bukan berarti bahwa variabel bebas tidak berpengaruh terhadap variabel terikat. Oleh sebab itu, dengan demikian dapat disimpulkan bahwa hipotesis tidak diterima.⁸⁴

Dengan demikian hipotesis yang diajukan tidak teruji oleh data. Sehingga dapat disimpulkan bahwa hasil belajar berdasarkan uji gain, peserta didik yang diajar dengan model pembelajaran *Paie Check Spancer Kagen* dan model pembelajaran *Course Review Horay* tidak ditemukan adanya perbedaan peningkatan hasil belajar secara signifikan.

B. Pembahasan

1. Hasil Belajar Peserta Didik pada Mata Pelajaran Biologi yang diajar dengan Menggunakan Model Pembelajaran *Pair Check Spancer Kagen*

Berdasarkan penelitian yang dilakukan pada kelas XI MIA 2 SMA Negeri 8 Bone sebagai kelas eksperimen₁ yang diajar dengan model pembelajaran *Pair Check Spancer Kagen* sebanyak 4 kali pertemuan diperoleh data dari hasil belajar XI MIA 2 melalui

⁸⁴ Irfan Mahendra, *Analisa Penerimaan Pengguna Sistem Informasi Koperasi Pada Koperasi Karyawan Budi Setia Jakarta dengan Technology Acceptance Model*, Jurnal Pilar Nusa Mandiri Vol. XI, No.1 Maret 2015, (Diakses pada tanggal 26 Agustus 2019)

analisis statistik deskriptif dengan jumlah 35 soal pilihan ganda, yang berkaitan dengan mata pelajaran Biologi pokok bahasan sistem gerak. Maka peneliti melakukan pengujian analisis statistik deskriptif sehingga diperoleh skor untuk data *pretes* yaitu skor tertinggi 54, skor terendah 20, rata-rata skor 38,5 dan standar deviasi adalah 8,91. Kemudian dilakukan pula perhitungan untuk data *posttes* yang mana didapatkan skor tertinggi yaitu 97, skor terendah 69, rata-rata 85,58 dengan standar deviasi 7,52, berdasarkan data *pretes* dan *posttes* dapat dilihat peningkatan hasil belajar peserta didik sebelum dan sesudah diberlakukan model pembelajaran *Pair Check Spancer Kagen* yang mana rata-rata skor *pretes* sebesar 38,5 sedangkan setelah perlakuan mengalami peningkatan dengan perhitungan skor *posttes* sebesar 85,35. Sehingga dapat disimpulkan bahwa skor *posttes* lebih besar dari *pretes*.

Penerapan model pembelajaran *Pair Check Spancer Kagen* merupakan model pembelajaran yang melatih siswa secara mandiri untuk menyelesaikan permasalahan yang diberikan oleh guru, melatih tanggung jawab dan kerja sama sehingga siswa lebih aktif dalam proses pembelajaran. Hasil penelitian ini relevan dengan penelitian sebelumnya oleh Arliand Firda “ Pengaruh Model Pembelajaran Kooperatif Tipe *Pair Check* Berbantuan Media Handout terhadap Hasil Belajar Siswa pada Materi Ciri-Ciri Makhluk Hidup Kelas VII SMP Negeri 32 Pekanbaru ”⁸⁵ Selain itu penelitian yang lain yang relevan sebelumnya oleh Fandi “Penerapan Model Pembelajaran Kooperatif Tipe *Pair Check* Dalam Meningkatkan Motivasi dan Hasil Belajar IPA Terpadu Siswa Kelas VIIIA SMP Negeri 1 Tabulahan Kab.Mamasa”⁸⁶ Model pembelajaran *Pair Chek Spancer Kagen* membuktikan lebih praktis dan lebih mudah diterima oleh peserta didik. Oleh karena itu model pembelajaran *Pair Check* ini dapat diaplikasikan kepada peserta didik untuk meningkatkan hasil belajar peserta didik.

Berdasarkan pada lampiran C, nilai rata-rata keterlaksanaan pembelajaran di kelas dengan menggunakan penerapan model kooperatif tipe *pair check Spanser Kagen*

⁸⁵Firda, “ Pengaruh Model Pembelajaran Kooperatif Tipe *Pair Check* Berbantuan Media Handout terhadap Hasil Belajar Siswa pada Materi Ciri-Ciri Makhluk Hidup Kelas VII SMP Negeri 32, Bio-Lectura: Jurnal Pendidikan Biologi, Vol 5, No 1. April 2018. (Diakses 24 Agustus 2019).

⁸⁶Fandi, “Penerapan Model Pembelajaran Kooperatif Tipe *Pair Check* Dalam Meningkatkan Motivasi dan Hasil Belajar IPA Terpadu Siswa Kelas VIIIA SMP Negeri 1 Tabulahan Kab.Mamasa”, Jurnal Sainsmat, Vol V No.2. September 2016. (Diakses 2 September 2019).

mempereoleh nilai 94 dalam kreteria keterlaksanaan yang telah dipaparkan pada bab III, penilaian tersebut berada pada kategori sangat baik.

2. Hasil Belajar Peserta Didik pada Mata Pelajaran Biologi yang diajar dengan Menggunakan Model Pembelajaran *Course Reviuw Horay*

Berdasarkan penelitian yang dilakukan pada kelas XI MIA 4 sebagai kelas eksperimen² yang diajar dengan model pembelajaran *Course Reviuw Horay* sebanyak empat kali pertemuan diperoleh data dari hasil belajar kelas MIA 4 melalui analisis statistik deskriptif dengan jumlah 35 soal pilihan ganda, yang berkaitan dengan mata pelajaran Biologi pokok bahasan sistem gerak. Maka peneliti melakukan pengujian analisis statistik deskriptif sehingga diperoleh skor untuk data *pretes* yaitu skor tertinggi 54, skor terendah 25, rata-rata skor 38,13 dan standar deviasi adalah 7,58. Kemudian dilakukan pula perhitungan untuk data *posttes* yang mana didapatkan skor tertinggi yaitu 97, skor terendah 75 rata-rata 83,33 dengan standar deviasi 7,2. Berdasarkan data *pretes* dan *posttes* dapat dilihat peningkatan hasil belajar peserta didik sebelum dan sesudah diberlakukan model pembelajaran *Course Review Horay* yang mana rata-rata skor *pretes* sebesar 38,13 sedangkan setelah perlakuan mengalami peningkatan dengan perhitungan skor *posttes* sebesar 83,33. Sehingga dapat disimpulkan bahwa skor *posttes* lebih besar dari *pretes*.

Penerapan model pembelajaran *Course Review Horay* dapat meningkatkan hasil belajar peserta didik dimana pada proses pembelajaran siswa lebih aktif dan dapat memahami materi pelajaran dengan tuntas. Hal tersebut dikarenakan pada proses pembelajaran kooperatif tipe *pair check spancer kagen*, siswa didorong untuk ikut aktif dalam proses pembelajaran, yaitu dengan memahami materi yang diajarkan guru dengan menyelesaikan soal-soal (pertanyaan). Pertanyaan adalah stimulus anak untuk berfikir anak untuk membangkitkan minat/motivasi dan rasa ingin tahu. Pada pembelajaran kooperatif tipe *pair check spancer kagen* selain mereview pembelajaran untuk menguji pemahaman siswa menggunakan soal dimana jawaban dituliskan padakotak yang telah dilengkai nomor, siswa juga di motivasi dengan cara berteriak *horay* apabila kelompok mendapatkan jawaban yang benar. Cara ini dapat menciptakan suasana pembelajaran di dalam kelas yang lebih meriah dan menyenangkan sehingga para siswa merasa lebih tertarik dan bersemangat dalam belajar

sehingga berdampak pada hasil belajar siswa. Hasil penelitian ini relevan dengan penelitian sebelumnya oleh penelitian, yang mengatakan bahwa model penelitian yang dilakukan oleh Yulia dkk “Pengaruh Pembelajaran *Course Review Horay* terhadap Hasil Belajar Siswa pada Mata Pelajaran Biologi di MA Sibilulhasanah” dan penelitian yang dilakukan oleh Rini dkk, “Pengaruh Penerapan Model Pembelajaran *Course Review Horay* Berbasis Pendekatan *Problem-Based Learning* terhadap Kemampuan Berfikir Kritis dan Hasil Belajar Biologi”.⁸⁷ dengan hasil penelitian bahwa model *Course Review Horay* dapat meningkatkan hasil belajar peserta didik.⁸⁸ Adapun penelitian lain yang relevan adalah “Efektifitas Pembelajaran Kooperatif Tipe *Course Review Horay* terhadap Hasil Belajar Materi Pencemaran Lingkungan Di SMPN 1, Pulau Rakyat Asaha”.⁸⁹

Berdasarkan pada lampiran C, nilai rata-rata keterlaksanaan pembelajaran di kelas dengan menggunakan penerapan model kooperatif tipe *Course review Horay* memperoleh nilai 93 dalam kriteria keterlaksanaan yang telah dipaparkan pada bab III, penilaian tersebut berada pada kategori sangat baik.

3. Perbedaan Hasil Belajar Peserta Didik yang diajar dengan Model Pembelajaran *Pair Check Spancer Kagen* dan yang diajar dengan Model Pembelajaran *Course Review Horay*

Pada kolom *Equal variances assumed*, dan baris *Levene's Test for Equality of Variances* diperoleh nilai F sebesar 0,084 dengan angka sig. atau p-value = 0,084 > 0,05, yang berarti varians populasi kedua kelompok sama atau homogen. Setelah diketahui data hasil penelitian berdistribusi normal dan homogen, dilanjutkan dengan menguji perbedaan rata-rata kelas eksperimen₁ dan kelas eksperimen₂, maka akan dipilih kolom *Equal variances assumed*. Pada baris *t-test for Equality of Means* diperoleh nilai t = 0,949, df = 46 dan nilai $\alpha = 0,05/2 = 0,025 < 0,347$, artinya nilai signifikansi lebih besar dari pada α atau

⁸⁷Rini, *Pengaruh Penerapan Model Pembelajaran Course Review Horay Berbasis Pendekatan Problem-Based Learning terhadap Kemampuan Berfikir Kritis dan Hasil Belajar Biologi*, Bioedukasi Vol.XV No.1 April 2017. (diakses 3 September).

⁸⁸Yulia dkk, *Pengaruh Model Pembelajaran Course Review Horay terhadap Hasil Belajar Biologi di MA Sibilulhasanah* (Jurnal Pendidikan Biologi dan Terapan, Februari 2019) (Diakses 23 Agustus 2019).

⁸⁹Qonita, *Efektifitas Pembelajaran Kooperatif Tipe Course Review Horay terhadap Hasil Belajar Materi Pencemaran Lingkungan Di SMPN 1, Pulau Rakyat Asaha*”, Jurnal Pelita Pendidikan, Vol. 4 No.3, September 2016. (diakses 2 September 2019).

H_0 diterima. Dengan demikian hipotesis yang diajukan tidak teruji oleh data. Sehingga dapat disimpulkan bahwa hasil belajar berdasarkan uji gain, peserta didik yang diajar dengan model pembelajaran *Pair Check Spancer Kagen* dan model pembelajaran *Course Review Horay* tidak ditemukan adanya perbedaan terhadap peningkatan hasil belajar secara signifikan.

Hal ini juga dapat dilihat dari rata-rata hasil belajar yang diperoleh dari kedua kelas tidak terdapat peningkatan yang signifikan yaitu kelas XI Mia 2 menggunakan model pembelajaran kooperatif tipe *Pair Check Spancer Kagen* sebesar 85,58 sedangkan pada kelas XI MIA 4 yang diajar menggunakan model pembelajaran kooperatif tipe *Course Review Horay* sebesar 83,33. Peneliti menyimpulkan bahwa tidak terdapat perbedaan yang signifikan terhadap hasil belajar peserta didik dengan penerapan model pembelajaran tipe *Pair Check Spancer Kagen* dan model pembelajaran *Course Review Horay*.

Hasil analisis yang menunjukkan bahwa tidak terdapat perbedaan yang signifikan antara hasil belajar biologi peserta didik yang diajar dengan model pembelajaran kooperatif tipe *Pair Check Spancer Kagen* dan *Course Review Horay*. Hal ini disebabkan karena kedua kelompok sampel tersebut memiliki kemampuan yang sama pada materi sistem gerak. Keterangan tersebut diperoleh dari hasil pretes yang telah dilakukan sebelumnya dengan materi tes sistem gerak. Selain itu, kedua kelompok subjek penelitian (kelas MIA 2 dan kelas MIA 4) telah dibentuk dari kelas yang homogen.

Proses pembelajaran dengan model *Pair Check Spancer Kagen* dan model *Course Review Horay*, peserta didik antusias dan aktif bertanya maupun mengemukakan pendapat selama proses pembelajaran berlangsung. Sehingga kedua model tersebut dapat meningkatkan hasil belajar peserta didik. Pada model pembelajaran *course review horay* memiliki kelebihan dimana pada model tersebut diselipkan permainan yang membuat siswa lebih aktif dalam proses pembelajaran di kelas, semua anggota kelompok terlibat dalam kegiatan pembelajaran, tidak ada siswa yang diam sehingga diskusi kelompok terlihat hidup. Begitupun dengan model *Pair Check Spancer Kagen* memberikan tanggung jawab lebih kepada siswa untuk memahami dan mengajarkan materi yang diberikan kepada siswa lainnya sehingga materi yang diajarkan akan lebih mudah diingat dan mengajak siswa untuk

aktif dalam memecahkan masalah bersama dengan teman kelompoknya sehingga dapat disimpulkan kedua model tersebut dapat meningkatkan hasil belajar siswa. Hal ini sesuai dengan penelitian yang dilakukan oleh Desi yang menyatakan bahwa model *Pair Check* dan *Course Review Horay* dapat meningkatkan hasil belajar siswa.

Kedua model tersebut merupakan pengembangan model pembelajaran kooperatif, sehingga siswa dilibatkan secara aktif dalam pembelajaran. Disisi lain, guru memberikan peluang kepada siswa untuk saling mendiskusikan persoalan dalam bentuk kelompok untuk mencapai tujuan bersama. Model pembelajaran *Pair Check* dan *Course Review Horay* cocok diterapkan dalam pembelajaran IPS karena memberikan kesempatan kepada siswa untuk saling berinteraksi. Interaksi antar siswa akan melatih keterampilan sosial mereka sehingga sangat sesuai dengan pembelajaran IPS. Selain itu terdapat penelitian lain yang membuktikan keefektifan model *Pair Check* dan *Course Review Horay* dalam pembelajaran IPS.⁹⁰

Selain model pembelajaran *Pair Check* dan *Course Review Horay* termasuk dalam model pembelajaran kooperatif yang mengajak siswa untuk aktif dalam memecahkan masalah bersama dengan kelompok mampu meningkatkan hasil belajar siswa, peneliti lainnya yaitu Khalifa Mustami (dalam Thomson) mengemukakan bahwa pembelajaran kooperatif mempunyai manfaat antara lain: (1) meningkatkan pencurahan waktu pada tugas, (2) meningkatkan rasa harga diri, (3) memperbaiki sikap terhadap IPA, guru dan sekolah (4) memperbaiki kehadiran (5) saling memahami adanya perbedaan individu (6) mengurangi konflik antara pribadi (7) mengurangi sikap apatis (8) memperdalam pemahaman (9) meningkatkan motivasi (10) meningkatkan hasil belajar (11) memperbesar referensi.⁹¹

Hasil penelitian ini didukung oleh penelitian terdahulu yang dilakukan oleh Satriani⁹² “Penerapan Model Pembelajaran *Pair Check* terhadap Peningkatan Hasil Belajar Biologi Siswa Kelas VIII MTsN Model Makassar” dengan hasil penelitian bahwa model *Pair Check*

⁹⁰Desi, *Studi Komparasi Model Pair Check dan Model CHR terhadap Hasil Belajar IPS Kelas V SD Negeri 1 Sambirata Kabupaten Bayumas*, Skripsi. h. 40.

⁹¹Khalifa Mustami, *Model Sm2cl Untuk Pembelajaran Biologi yang inovatif*, Jurusan Pendidikan Biologi-FTK UINAM. h.11 <http://journal.uinalaidin.ac.id/indeks.php/biotik/article/view/1088> (diakses tanggal 24 Agustus 2019).

Spancer Kagen dapat meningkatkan hasil belajar peserta didik.⁹² Kemudian penelitian yang dilakukan oleh Yulia dkk “ Pengaruh Pembelajaran *Course Review Horay* terhadap Hasil Belajar Siswa pada Mata Pelajaran Biologi di MA Sibilulhasanah” dengan hasil penelitian bahwa model *Course Review Horay* dapat meningkatkan hasil belajar peserta didik.⁹³ Sehingga dapat disimpulkan bahwa kedua model tersebut sama-sama dapat meningkatkan hasil belajar peserta didik.

Dengan demikian, kedua model pembelajaran ini dapat menjadi referensi bagi guru Biologi untuk diterapkan di kelasnya. Model pembelajaran kooperatif tipe *Course Review Horay* dan model pembelajaran kooperatif tipe *Pair Check Spancer Kagen* baik digunakan untuk meningkatkan hasil belajar peserta didik karena: 1) dalam pembelajaran Biologi dengan menggunakan model pembelajaran kooperatif tipe *Pair Check Spancer Kagen* dan model pembelajaran kooperatif tipe *Course Review Horay* dapat meningkatkan interaksi antar peserta didik sehingga peserta didik yang merasa malu bertanya menjadi berani karena yang dihadapi adalah teman sebayanya. 2) dalam pembelajaran Biologi dengan menggunakan model pembelajaran kooperatif tipe *Pair Check Spancer Kagen* dan model pembelajaran kooperatif tipe *Course Review Horay* peserta didik tidak cepat bosan karena peserta didik dapat saling berdiskusi dalam kelompoknya. 3) dalam pembelajaran khususnya biologi, biasanya ditemukan istilah-istilah ilmiah yang sulit untuk diingat peserta didik. Dengan kedua model ini akan membantu peserta didik mengingat istilah-istilah tersebut melalui proses berpikir dan berdiskusi.

Selain itu, berdasarkan pengamatan dan hasil analisis peneliti bahwa pada dasarnya terdapat perbedaan penerapan model pembelajaran kooperatif tipe *Pair Check Spancer Kagen* dan model pembelajaran kooperatif tipe *Course Review Horay*, akan tetapi efektif tidaknya suatu model pembelajaran tidak ditentukan oleh kecanggihan model tersebut. Model pembelajaran yang baik adalah model pembelajaran yang sesuai dengan tujuan pembelajaran yang hendak dicapai. Dalam penelitian ini setiap kelas diberikan materi yang

⁹²Satriani, *Penerapan Model Pembelajaran Pair Check terhadap Peningkatan Hasil Belajar Biologi Siswa Kelas VIII MTsN Model Makassar*. (Jurnal Biologi Education, 2016) (Diakses 23 Agustus 2019).

⁹³Yulia dkk, *Pengaruh Model Pembelajaran Course Review Horay terhadap Hasil Belajar Biologi di MA Sabilalhasanah* (Jurnal Pendidikan Biologi dan Terapan, Februari 2019) (Diakses 23 Agustus 2019).

sama namun dengan model pembelajaran yang berbeda. Meskipun terdapat perbedaan, tetapi dalam pembelajaran Biologi dengan menggunakan model kooperatif tipe *Pair Check Spancer Kagen* dan model pembelajaran kooperatif tipe *Course Review Horay* diyakini dapat membuat peserta didik lebih aktif dan memberikan kesempatan kepada peserta didik untuk berkomunikasi dalam mengungkapkan ide atau gagasan dengan kelompoknya atau pasangannya. Serta pada pembelajaran ini, peran guru sebagai fasilitator, sementara peserta didik berpikir mengkomunikasikan alasan dan melatih peserta didik menghargai pendapat orang lain.

Sebagai penegasan peneliti mengemukakan bahwa setelah membandingkan kedua model pembelajaran melalui hasil analisis statistik bahwa tidak ditemukan perbedaan terhadap hasil belajar peserta didik, hal ini berarti dalam penerapan model pembelajaran *Pair Check Spancer Kagen dan Course Review Horay* sama-sama dapat meningkatkan hasil belajar peserta didik sehingga kedua model pembelajaran tersebut dapat diterapkan oleh guru untuk meningkatkan hasil belajar peserta didik.

BAB V

PENUTUP

A. Kesimpulan

Berdasarkan hasil penelitian yang telah dikemukakan diatas, maka dapat disimpulkan bahwa:

1. Hasil belajar peserta didik kelas XI MIA 2 SMA Negeri 8 Bone yang diajar menggunakan model pembelajaran kooperatif tipe *Pair Check* pada materi sistem gerak yaitu nilai rata-rata hasil belajar peserta didik 85,58 dan standar deviasi 7,52, yang berarti berada pada kategori tinggi.
2. Hasil belajar peserta didik kelas XI MIA 4 SMA Negeri 8 Bone yang diajar menggunakan model pembelajaran kooperatif tipe *Pair Check* pada materi sistem gerak yaitu nilai rata-rata hasil belajar 83,33 dan standar deviasi 7,30, yang berarti berada pada kategori tinggi.
3. Tidak terdapat perbedaan yang signifikan rata-rata hasil belajar peserta didik menggunakan model pembelajaran *Pair Check* dengan nilai uji t 85,58 dan standar deviasinya 7,52 sedangkan untuk model pembelajaran *Course Review Horay* diperoleh nilai 83,33 dengan standar deviasi 7,30. Pada tabel *Independent Samples Test* diperoleh nilai t sebesar 0,347, dengan derajat kepercayaan 0,05. Sehingga secara statistik dapat dilihat bahwa nilai t hitung lebih besar dari pada t tabel $p.sig > \alpha(0,347 > 0,05)$ sehingga dapat disimpulkan bahwa H_0 diterima, ini berarti bahwa tidak terdapat perbedaan yang signifikan antara kelas yang menggunakan model pembelajaran *Pair Check* dan kelas yang menggunakan model pembelajaran *Course Review Horay*. Hal ini berarti secara deskriptif hasil belajar peserta didik yang diajar menggunakan model pembelajaran *Pair Check* sama dengan model pembelajaran *Course Review Horay*.

B. Implikasi Penelitian

Sehubungan dengan hasil yang diperoleh dalam penelitian ini, maka penulis mengajukan beberapa saran, sebagai berikut.

1. Pembelajaran biologi sangatlah kompleks dalam proses meningkatkan hasil belajar peserta didik, tetapi untuk mengantisipasi hal tersebut diperlukan proses pembelajaran yang lebih tepat. Olehnya itu untuk meningkatkan hasil belajar biologi pada peserta didik, para guru sebaiknya memanfaatkan media pembelajaran yang sangat berkaitan dengan materi yang akan diajarkan. Dengan adanya media pembelajaran dikelas yang dilakukan oleh guru maka rasa ingin tahu peserta didik menjadi tinggi sehingga peserta didik tersebut bersemangat dalam mengikuti pelajaran.
2. Bagi para penentu kebijakan dalam bidang pendidikan agar hasil penelitian ini dapat dijadikan bahan pertimbangan dalam rangka meningkatkan mutu pendidikan di SMA Negeri 8 Bone.
3. Bagi peneliti selanjutnya, hasil penelitian ini dapat dijadikan sebagai bahan perbandingan dan rujukan, untuk mencari model lain atau metode lain yang dapat lebih meningkatkan hasil belajar peserta didik pada materi sistem gerak.

DAFTAR PUSTAKA

- Afandi, dkk. *Model dan Metode Pembelajaran di Sekolah*, Semarang: Unissula Press. 2013.
- Arikunto, *Prosedur Penelitian Suatu Pendekatan Praktek*, Jakarta: Rineka Cipta, 2010.
- Ali Hamzah, *Evaluasi Pembelajaran Matematika*, Jakarta: PT.Raja Grafindo Persada, 2014.
- Ataman Caracop, “ The Effects of Using Jigsaw Method Based on Cooperative Learning model in the Undergraduate Science Laboratory Practics”, (*Universal Journal of Educational Research*, Vol. 5 No. 4), 2017.
- Anas Sudjono, *Statistik Pendidikan*, Jakarta: Rara Grafindo Persada, 2010.
- Arlian, “ Pengaruh Model Pembelajaran Kooperatif Tipe Pair Check Berbantuan Media Handout terhadap Hasil Belajar Siswa pada Materi Ciri-Ciri Makhluk Hidup Kelas VII SMP Negeri 32. (Jurnal Pendidikan Biologi, Vol 5, No 1), 2018.
- Burhan Nurgiyantoro, *Penilaian Dalam Pengajaran bahasa dan Sastra*, Yogyakarta: BPFE, 2010.
- Beti dkk, *Pengaruh Model Pembelajaran Pair Check Spancer Kagen Bermedia Color Card Terhadap Hasil Belajar IPA Kelas V SD*, Jurnal Penelitian, Volume 6 Nomor 03 Tahun 2018.
- Bety, dkk, *The Effect of Using Course Review Horay and Talking Stick Learning Methods Towards Social Learning Result Reviewed From Learning Intereset*, (*International Journal of Education Research Review*), 2019.
- Bobbette M, “*Teaching Cooperative Learning With Children’s Literature*”, (*The Journal of Depertement Teaching University of Texas at Brownsville*), 2012
- Caracop, Ataman. “ *The Effects of Using Jigsaw Method Based on Cooperative Learning model in the Undergraduate Science Laboratory Practics*”. *Universal Journal of Educational Research*, Vol. 5 No. 4 2017.
- Djali dan Pudji Mulyono, *Pengukuran Dalam Bidang Pendidikan*, Jakarta: Grasindo, 2008.
- Duwi Priyanto, *Teknik Media Dan Cepat Melakukan Analisis Data Penelitan Dengan SPSS*, Yogyakarta: Mediakom, 2010.
- Desi, *Studi Komparasi Model Pair Check dan Model CHR terhadap Hasil Belajar IPS Kelas V SD Negeri 1 Sambirata Kabupaten Bayumas*, (Skripsi Jurusan Ilmu Pendidikan, Universitas Negeri Malang), 2017
- Fandi, “*Penerapan Model Pembelajaran Kooperatif Tipe Pair Check Dalam Meningkatkan Motivasi dan Hasil Belajar IPA Terpadu Siswa Kelas VIIIA SMP Negeri 1 Tabulahan Kab.Mamasa*”, (*Jurnal Sainsmat*, Vol V No.2), 2016
- Galuh. *Kefektifan Model Pembelajaran Pair Check dan Numbered-Heads Together (NHT) Ditinjau Dari Hasil Belajar Dalam Pembelajaran IPS Kelas 4 SDN Gugus Mahesa*

- Jenar Ambarawa. *Skolaria*, Vol. 5, No. 3, September 2015:100-119.
- Juliasya Noor, *Metodelogi Penelitian*, Jakarta: Kencana. 2013.
- H.Erman. 2003. *Asesmen Preses dan Hasil dalam Pembelajaran Matematika*. Bandung:Makalah.
- Ibrahim dkk, *Pembelajaran Kooperatif*. Surabaya: Uneversyti Press. 2000.
- Isjoni. *Cooperatif Learning*. Bandung: Alfabeta. 2013.
- Khalifa Mustami, *Model Sm2cl Untuk Pembelajaran Biologi yang inovatif*, Jurusan Pendidikan Biologi-FTK UINAM. h.11 <http://journal.uinalaidin.ac.id/indeks.php/biotik/article/view/1088>
- Mudyahardio, Redia. *Pengantar Pendidikan*. Jakarta: PT. Raja Perseda. 2010.
- Majid, Abdul. *Strategi Pembelajaran*. Bandung: PT. Remaja Rosdakarya. 2013.
- Muhammad Yaumi, *Desain Pembelajaran Efektif*. Makassar: Alauddin Uneveersity Press. 2012.
- Mardapi, Djemari. *Pengukuran Penilaian dan Evaluasi Pendidikan*. Yogyakarta: Nuha Medika, 2012.
- Miftahul Huda. *Model-model Pengajaran dan Pembelajaran*. Yokyakarta: Pustaka Pelajar 2013.
- Muh.Rapi, *Pengantar Strategi Pembelajaran*. Makassar: Alauddin Uneversity Press, 2012.
- Mulyono Abdurrahman, *Pendidikan bagi anak berkesulitan belajar*, Jakarta:PT.Rineka Cipta, 2003.
- Nana Sudjana, *Penilaian Hasil Proses Belajar Mengajar*. Bandung: Remaja Rosdakarya, 2009.
- Nuryani R, *Strategi Belajar Mengajar Biologi*. Malang : UM Press, 2005.
- Patta Bundu, *Asesmen Pembelajaran*, Padang: Hyfa Press, 2016.
- Pradiwiradilaga Salma Dewi. *Prinsip Desain Pembelajaran*. Jakarta: Kencana Predana Group, 2007.
- Qonita, *Efektifitas Pembelajaran Kooperatif Tipe Course Review Horay terhadap Hasil Belajar Materi Pencemaran Lingkungan Di SMPN 1,Pulau Rakyat Asaha*”, *Jurnal Pelita Pendidikan*, Vol. 4 No.3) 2016
- Redya Mudyahardjo, *Pengantar Pendidikan*, Jakarta: PT Raja Grafindo Persada. 2001.
- Rini, *Pengaruh Penerapan Model Pembelajaran Course Review Horay Berbasis Pendekatan Problem-Based Learning terhadap Kemampuan Berfikir Kritis dan Hasil Belajar Biologi*, (Bioedukasi Vol.XV No.1), 2017.
- Sadulloh, Uyo. *Pedagogik*. Bandung: Alfabeta. 2010.
- Siti, *The Influence Of The Application Of Pairs Check Technique (PCT) Towards Students Writing Ability At Grade Ten Of SMA Catur Karya Tulang Bawang*, The Second

- International Conference On Education and Language, 2014
- Subana dkk, *Statistika Pendidikan*, Jakarta: Pustaka Setia. 2000.
- Sagala, Syaiful. *Kemampuan Profesional Guru dan Tenaga Kependidikan*. Bandung: Alfabeta. 2013.
- Sunhaji, "Implementation of Cooperative Learning Strategy In Forming The Student About Thinking Skill of State Islamic Senior High School In Purwokerto", *Jurnal Pendidikan* <http://www.Journal Ijren.com>.
- Salehuddin dan Borahima. *Pengelolaan Pembelajaran*. Makassar: Alauddin Press. 2010.
- Satriani, *Penerapan Model Pembelajaran Pair Check terhadap Peningkatan Hasil Belajar Biologi Siswa Kelas VIII MTsN Model Makassar*. (Jurnal Biologi Education), 2016
- Sofyan Amri, dkk, *Kontruksi Pengembangan Pembelajaran*. Jakarta: PT Prestasi Pustaka. 2010.
- Sumatri Syarif Mohaamad. *Strategi Pembelajaran Teori dan Praktek di Tingkat Pendidikan Dasar*. Jakarta: PT.Raja Grafindo Persada. 2015.
- Sunhaji. *Konsep Manajemen Kelas dan Implementasinya dalam Pembelajaran*. *Jurnal Kependidikan*, Vol II, No, 2 November 2014
- Samsul ma'arif, *Penerapan model pembelajaran kooperatif tipe pair check pada mata pelajaran kontruksi bangunan dalam meningkatkan hasil belajar siswa kelas X TGB SMKN 1 MADIUN*, *Jurnal kajian pendidikan teknik bangunan* Vol.1.No.1/JKPTB/16:167-174.
- Siti dkk, *Keefektifan model pembelajaran course review horay berbantuan power point terhadap kepercayaan diri dan prestasi belajar*, *JES-MAT*, Vol.4 No.2 September 2018.
- Slameto, *Belajar dan faktor-faktor yang mempengaruhinya*, Jakarta: PT.Rineka Cipta, 2003
- Sudiman, *Interaksi dan Motivasi Belajar*, Yogyakarta: Rajawali Pres, 2001.
- St.Syamsudduha, *Penilaian Berbasis Kelas Konsep dan Aplikasi*, Yogyakarta: CV Arti Bumi Intara, 2014.
- Tiro Arif Muhammad. *Dasar-dasar Statistika*. Makassar: Andira Publisher. 2008.
- Trianto dan Tuti, *Sertifikasi Guru dan Upaya Peningkatan Kualifikasi Kompetensi dan Kesejahteraan*. Surabaya: Prestasi Pustaka. 2007.
- Trinto. *Mendesain Model Pembelajaran Inovatif, Progresif, dan Kontesksual*. Jakarta: Kencana, 2014.
- Rukmanda dkk, *Implementasi Metode Pembelajaran Course Review Horay untuk Meningkatkan Aktivitas dan Hasil Belajar* *Jurnal Penyesuaian*, (Jurnal Pendidikan Akuntansi Indonesia, Vol. XII, NO.1, Tahun 2014).
- Yulia dkk, *Pengaruh Model Pembelajaran Course Review Horay terhadap Hasil Belajar Biologi di MA Sabilalhasanah* (*Jurnal Pendidikan Biologi dan Terapan*), 2019.

LAMPIRAN A

Lembar Validasi Instrument

01. *Validasi RPP (Rencana Pelaksanaan Pembelajaran)*
02. *Validasi THB (Tes Hasil Belajar)*

**LEMBAR VALIDASI
TERHADAP RENCANA PELAKSANAAN PEMBELAJARAN (RPP)**

No	ASPEK PENILAIAN	Skor Validator		Rata-Rata	Relevansi	Ket
		Val 1	Val 2			
1. Format RPP	f. Sesuai format kurikulum	4	4	4	SV	D
	g. Kejelasan Rumusan Indikator	4	3	3.5	V	D
	h. Tujuan Pembelajaran dikembangkan dari Indikator	4	3	3.5	V	D
	i. Kesesuaian tujuan pembelajaran dengan tingkat perkembangan kognitif peserta didik	4	3	3.5	V	D
2. Isi Materi (RPP)	1. Kebenaran Isi Materi	4	3	3.5	V	D
	2. Kesesuaian konsep dengan tujuan pembelajaran	4	3	3.5	V	D
	3. Kesesuaian antara materi ajar dengan tingkat perkembangan intelektual Peserta didik SMP	4	3	3.5	V	D
3. Bahasa	4. Penggunaan bahasa sesuai dengan ejaan yang disempurnakan	3	3	3	V	D
	5. Bahasa yang digunakan bersifat Komunikatif	3	3	3	V	D
4 Waktu	1. Pembagian waktu setiap kegiatan/langkah dinyatakan dengan jelas	3	3	3	V	D
	2. Kesesuaian alokasi waktu yang digunakan dengan langkah-langkah pembelajaran	3	3	3	V	D
5 Metode/kegiatan pembelajaran	1. Metode pembelajaran memungkinkan siswa untuk aktif belajar	4	3	3.5	V	D
	2. Metode pembelajaran memberikan kesempatan bertanya kepada peserta didik	4	3	3.5	V	D
	3. Menuntut peserta didik mandiri dalam menyelesaikan permasalahan	4	4	4	SV	D
	4. Kegiatan pembelajaran sesuai dengan model pembelajaran yang ditetapkan	4	3	3.5	V	D

	5. Kegiatan pembelajaran dilakukan dengan pendekatan <i>cooperative</i>	4	3	3.5	V	D
6	Penilaian					
	1. Kesesuaian antara instrument penilaian dengan tujuan pembelajaran	4	3	3.5	V	D
	2. Kesesuaian antarainstrumen penilaian dengan materi ajar	4	3	3.5	V	D
	3. Dilengkapi dengan pedoman Penskoran/pedoman penilaian	4	3	3.5	V	D
Total Skor		66	59			
Rata-rata Skor		3.4	3.1	3.25	V	D

Validator I. Dr. H. Muh. Rapi., M.Pd.

II. Ahmad Ali, S.Pd.,M.Pd.

Keterangan Relevansi

- 10). Jika Validator 1 memberikan Skor = 1 dan validator 2 = 1 maka relevansi tidak valid atau A
- 11). Jika Validator 1 memberikan Skor = 3 atau 4 dan validator 2 = 1 atau 2 maka relevansi cukup valid atau B
- 12). Jika Validator 1 memberikan Skor = 1 atau 2 dan validator 2 = 3 atau 4 maka relevansi valid atau C
- 13). Jika Validator 1 memberikan Skor = 3 atau 4 dan validator 2 = 3 atau 4 maka relevansi sangat valid atau D

UNIVERSITAS ISLAM NEGERI
ALAUDDIN
TERHADAP TES HASIL BELAJAR (THB) SISWA
M A K A S S A R

No	ASPEK PENILAIAN	Skor Validator		Rata-rata	Relevansi	Ket
		Val 1	Val 2			
1.	Materi					
	a. Soal sesuai dengan Indikator	4	2	3	V	B
	b. Pertanyaan/soal memiliki batasan jawaban yang diharapkan	4	3	3.5	V	D
	c. Materi Pertanyaan/soal sesuai dengan jenjang jenis sekolah atau tingkat kelas	4	3	3.5	V	D
2.	Konstruksi					
	d) Ada Petunjuk yang jelas tentang cara mengerjakan soal	4	4	4	SV	D
	e) Setiap soal ada pedoman penskorannya	4	4	4	SV	D

3	Bahasa					
	a. Menggunakan bahasa Indonesia yang baik dan benar (Sesuai EYD)	4	3	3.5	V	D
	b. Tidak menimbulkan Penafsiran ganda	4	3	3.5	V	D
Total Skor		28	22			
Rata-rata Skor		4	3.1	3.5	V	D

Validator I. Dr. H. Muh. Rapi., M.Pd.
II. Ahmad Ali, S.Pd.,M.Pd.

Keterangan Relevansi

3. Jika Validator 1 memberikan Skor = 1 dan validator 2 = 1 maka relevansi tidak valid atau A
4. Jika Validator 1 memberikan Skor = 3 atau 4 dan validator 2 = 1 atau 2 maka relevansi cukup valid atau B
5. Jika Validator 1 memberikan Skor = 1 atau 2 dan validator 2 = 3 atau 4 maka relevansi valid atau C
6. Jika Validator 1 memberikan Skor = 3 atau 4 dan validator 2 = 3 atau 4 maka relevansi sangat valid atau D

LAMPIRAN B

Perangkat Pembelajaran

03. *RPP (Rencana Pelaksanaan pembelajaran)*

RENCANA PELAKSANAAN PEMBELAJARAN (RPP)

Satuan Pendidikan : SMAN 8 BONE

Materi Pelajaran : Biologi

Kelas / Semester : XI / 2

Pertemuan ke- : 1

Alokasi Waktu : 2 x 45 menit

A. Kompeten Inti

- KI-1 :Menghayati dan mengamalkan ajaran agama yang dianutnya
- KI-2 :Menghayati dan mengamalkan perilaku jujur, disiplin, tanggung jawab, peduli (gotong royong, kerjasama, toleransi, damai), santun responsif dan pro-aktif dan menunjukkan sikap sebagai bagian dari solusi atas berbagai permasalahan dalam berinteraksi secara efektif dengan lingkungan sosial dan alam serta dalam menempatkan diri sebagai cerminan bangsa dalam pergaulan dunia
- KI-3 :Memahami, menerapkan, menganalisis dan mengevaluasi pengetahuan faktual, konseptual, prosedural, dan metakognitif berdasarkan rasa ingin tahunya tentang ilmu pengetahuan, teknologi, seni, budaya, humaniora dengan wawasan kemanusiaan, kebangsaan, kenegaraan dan peradaban terkait penyebab fenomena dan kejadian serta menerapkan pengetahuan prosedural pada bidang kajian yang spesifik sesuai dengan bakat dan minatnya untuk memecahkan masalah
- KI-4 :Mengolah, menalar, menyaji dan mencipta dalam ranah konkret dan ranah abstrak terkait dengan pengembangan dari yang dipelajarinya di sekolah secara mandiri serta bertindak

secara efektif dan kreatif, dan mampu menggunakan metode sesuai kaidah keilmuan.

B. Kompetensi Dasar Dan Indikator Pencapaian Kompetensi

Kompetensi Dasar	Indikator Pencapaian Kompetensi
<p>1.1 Mengagumi keteraturan dan kompleksitas ciptaan Tuhan tentang sistem gerak penyusun otot dan bioproses yang terjadi pada makhluk hidup</p>	<p>1.1.1 Menunjukkan rasa kagum dengan kompleksitas ciptaan Tuhan tentang sistem gerak dalam makhluk hidup melalui gambar dalam bentuk perilaku menghargai.</p>
<p>2.1 Berperilaku ilmiah: teliti, tekun, jujur sesuai data dan fakta, disiplin, tanggung jawab, dan peduli dalam observasi dan eksperimen, berani dan santun dalam mengajukan pertanyaan dan berargumentasi, peduli lingkungan, gotong royong, bekerja sama, cinta damai, berpendapat secara ilmiah dan kritis, responsif dan proaktif dalam dalam setiap tindakan dan dalam melakukan pengamatan dan percobaan di dalam kelas atau laboratorium maupun di luar kelas atau laboratorium.</p>	<p>2.1.1 Mampu menunjukan perilaku tanggung jawab, tekun disiplin dalam belajar mandiri maupun kelompok.</p> <p>2.1.2 Berani dalam mengajukan pertanyaan dan argumentasi secara ilmiah dan kritis, responsif dan proaktif mengenai presentasi tugas dari kelompok lain tentang sistem gerak pada manusia melalui kegiatan diskusi.</p>

<p>3.1 Menganalisis hubungan antara struktur jaringan penyusun organ pada sistem gerak dan mengaitkan dengan bioprosesnya sehingga dapat menjelaskan mekanisme gerak serta gangguan fungsi yang mungkin terjadi pada sistem gerak manusia melalui studi literature, pengamatan, percobaan dan simulasi.</p>	<p>3.1.1 siswa mampu membandingkan struktur dan fungsi tulang rawan dan tulang keras dengan tepat.</p> <p>3.1.2 siswa mampu mengidentifikasi jenis tulang yang menyusun rangka tubuh manusia.</p> <p>3.1.3. siswa mampu menjelaskan jenis\macam hubungan tulang (artikulasi) dengan tepat.</p> <p>3.1.4. siswa mampu menjelaskan mekanisme kerja otot sebagai alat gerak aktif dengan tepat</p> <p>3.1.5 siswa mampu menjelaskan penyebab terjadinya kelainan \gangguan pada sistem gerak.</p>
<p>4.1. Menyajikan hasil analisis tentang kelainan pada sruktur dan fungsi organ yang menyebabkan gangguan sistem gerak pada manusia melalui berbagai bentuk media presentasi.</p>	<p>4.1.1 Menyajikan data analisis gangguan/kelainan dan pada struktur dan fungsi jaringan penyusun pada sistem gerak manusia dengan tepat.</p>

C. Metode Pembelajaran (Rincian Dari Kegiatan Pembelajaran)

1. Metode: cerama dan diskusi
2. Model: *Cooperatif Learning Tipe Pair Check Spancer Kagen*
3. Pendekatan: Saintifik

D. Tujuan Pembelajaran

1. Menjelaskan fungsi rangka pada manusia
2. Menjelaskan macam-macam tulang penyusun rangka manusia.
3. Membandingkan struktur tulang rawan dengan tulang keras.

4. Mengemukakan proses pembentukan tulang (osifikasi).

E. Media, Alat Dan Sumber Belajar

1. Media : kartu, power point.
2. Alat : Laptop dan LCD
3. sumber belajar:
 - Buku paket Biologi Kelas XI untuk SMA
 - Internet (Gambar-gambar).

F. Kegiatan Pembelajaran

Kegiatan	Deskripsi Kegiatan	Waktu
Kegiatan Pendahuluan	<p>C. Memberikan salam dan berdoa (sebagai implementasi nilai religius)</p> <p>D. Guru mengecek kehadiran siswa dan meminta siswa untuk menyiapkan perlengkapan dan peralatan yang diperlukan</p> <p>E. Memberikan apresiasi kepada siswa dengan memberikan sebuah pertanyaan “Bagaimana cara kita bisa bergerak?”</p> <p>F. Guru menyampaikan indikator pencapaian kompetensi</p>	15 menit
Kegiatan Inti	<p>4. Mengamati</p> <ul style="list-style-type: none"> • Siswa mengamati struktur dan fungsi tulang melalui percobaan pada tulang ayam. <p>5. Menanya</p> <ul style="list-style-type: none"> • Siswa menanyakan tentang hal-hal yang belum dipahami tentang struktur dan fungsi tulang. <p>6. Mengorganisasikan siswa kedalam beberapa kelompok</p> <p>Murid dibagi menjadi beberapa tim. Setiap tim terdiri dari 4 orang. Dalam satu tim ada pasangan. Setiap pasangan dalam satu tim ada</p>	60 menit

	<p>yang menjadi pelatih dan ada yang pantner</p> <p>7. Melakukan diskusi dan berbagai informasi</p> <p>Guru membagi soal berupa kartu kepada si pantner .</p> <p>5. Pantner menjawab soal dan si pelatih bertugas mengecek jawabanya.Setiap soal yan benar pelatih memberi kupon.</p> <p>6. Bertukar peran si pelatih menjadi pantner dan si pantner menjadi pelatih, kemudian memberi kupon.</p> <p>7. Setiap pasangan kembali ke tim awal dan mencocokkan jawaban satu sama lain.</p> <p>8. Membimbing kelompok dan memberikan penghargaan</p> <p>Guru membimbing dan memberikan arahan atas jawaban dari berbagai soal dan tim mengecek jawabanya.Tim yang paling banyak mendapat kupon diberi hadiah.</p> <p>9. Menyimpulkan materi melakukan Tanya jawab</p> <p>Guru menyimpulkan materi</p> <p>Guru bertanya jawab untuk mengetahui penguasaan materi yang telah di pelajari dan didiskusikan.</p>	
<p>Kegiatan Penutup</p>	<p>h) Siswa menyimpulkan tentang struktur dan fungsi tulang.</p> <p>i) Guru memberikan penguatan berupa penjelasan sebagai penyempurna dari kesimpulan yang di hasilkan oleh siswa.</p> <p>j) Guru mengakhiri kegiatan belajar dengan memberikan pesan untuk membaca materi tentang struktur dan letak kerangka.</p>	<p>15 menit</p>

G. Penilaian, Pembelajaran Remedial Dan Pengayaan

1. Teknik penilaian

Penilaian kognitif : tes tertulis

2. Instrumen penilaian

Instrumen tes berupa pilihan ganda


Samata, Juli 2018

**Mengetahui,
Guru Biologi**

Andi Wahyuni
NIP.

Peneliti

Nurfaizah
NIM: 20500115001



RENCANA PELAKSANAAN PEMBELAJARAN (RPP)

Satuan Pendidikan : SMAN 8 BONE
Materi Pelajaran : Biologi
Kelas / Semester : XI / 2
Pertemuan ke- : 2
Alokasi Waktu : 2 x 45 menit

A. Kompeten Inti

- KI-1 :Menghayati dan mengamalkan ajaran agama yang dianutnya
- KI-2 :Menghayati dan mengamalkan perilaku jujur, disiplin, tanggung jawab, peduli (gotong royong, kerjasama, toleransi, damai), santun responsif dan pro-aktif dan menunjukkan sikap sebagai bagian dari solusi atas berbagai permasalahan dalam berinteraksi secara efektif dengan lingkungan sosial dan alam serta dalam menempatkan diri sebagai cerminan bangsa dalam pergaulan dunia
- KI-3 :Memahami, menerapkan, menganalisis dan mengevaluasi pengetahuan faktual, konseptual, prosedural, dan metakognitif berdasarkan rasa ingin tahunya tentang ilmu pengetahuan, teknologi, seni, budaya, humaniora dengan wawasan kemanusiaan, kebangsaan, kenegaraan dan peradaban terkait penyebab fenomena dan kejadian serta menerapkan pengetahuan prosedural pada bidang kajian yang spesifik sesuai dengan bakat dan minatnya untuk memecahkan masalah
- KI-4 :Mengolah, menalar, menyaji dan mencipta dalam ranah konkret dan ranah abstrak terkait dengan pengembangan dari yang dipelajarinya di sekolah secara mandiri serta bertindak

M A K A S S A R

secara efektif dan kreatif, dan mampu menggunakan metode sesuai kaidah keilmuan.

B. Kompetensi Dasar Dan Indikator Pencapaian Kompetensi

Kompetensi Dasar	Indikator Pencapaian Kompetensi
<p>1.1 Mengagumi keteraturan dan kompleksitas ciptaan Tuhan tentang sistem gerak penyusun otot dan bioproses yang terjadi pada makhluk hidup</p>	<p>1.1.1 Menunjukkan rasa kagum dengan kompleksitas ciptaan Tuhan tentang sistem gerak dalam makhluk hidup melalui gambar dalam bentuk perilaku menghargai.</p>
<p>2.1 Berperilaku ilmiah: teliti, tekun, jujur sesuai data dan fakta, disiplin, tanggung jawab, dan peduli dalam observasi dan eksperimen, berani dan santun dalam mengajukan pertanyaan dan berargumentasi, peduli lingkungan, gotong royong, bekerja sama, cinta damai, berpendapat secara ilmiah dan kritis, responsif dan proaktif dalam dalam setiap tindakan dan dalam melakukan pengamatan dan percobaan di dalam kelas atau laboratorium maupun di luar kelas atau laboratorium.</p>	<p>2.13 Mampu menunjukkan perilaku tanggung jawab, tekun disiplin dalam belajar mandiri maupun kelompok.</p> <p>2.14 Berani dalam mengajukan pertanyaan dan argumentasi secara ilmiah dan kritis, responsif dan proaktif mengenai presentasi tugas dari kelompok lain tentang sistem gerak pada manusia melalui kegiatan diskusi.</p>

<p>3.1 Menganalisis hubungan antara struktur jaringan penyusun organ pada sistem gerak dan mengaitkan dengan bioprosesnya sehingga dapat menjelaskan mekanisme gerak serta gangguan fungsi yang mungkin terjadi pada sistem gerak manusia melalui studi literature, pengamatan, percobaan dan simulasi.</p>	<p>3.1.3 siswa mampu membandingkan struktur dan fungsi tulang rawan dan tulang keras dengan tepat.</p> <p>3.1.4 siswa mampu mengidentifikasi jenis tulang yang menyusun rangka tubuh manusia.</p> <p>3.1.5. siswa mampu menjelaskan jenis\macam hubungan tulang (artikulasi) dengan tepat.</p> <p>3.1.6. siswa mampu menjelaskan mekanisme kerja otot sebagai alat gerak aktif dengan tepat</p> <p>3.1.5 siswa mampu menjelaskan penyebab terjadinya kelainan gangguan pada sistem gerak.</p>
<p>4.1. Menyajikan hasil analisis tentang kelainan pada struktur dan fungsi organ yang menyebabkan gangguan sistem gerak pada manusia melalui berbagai bentuk media presentasi.</p>	<p>4.1.1 Menyajikan data analisis gangguan/kelainan dan pada struktur dan fungsi jaringan penyusun pada sistem gerak manusia dengan tepat.</p>

C. Metode Pembelajaran (Rincian Dari Kegiatan Pembelajaran)

- 4. Metode: cerama dan diskusi
- 5. Model: *Cooperatif Learning Tipe Pair Check Spancer Kagen*
- 6. Pendekatan: Saintifik

D. Tujuan Pembelajaran

- 5. Menjelaskan macam-macam persendian tubuh.
- 6. Meelaska gangguan atau kelainan pada persendian

E. Media, Alat Dan Sumber Belajar

4. Media : kartu, power point.
5. Alat : Laptop dan LCD
6. sumber belajar:
 - Buku paket Biologi Kelas XI untuk SMA
 - Internet (Gambar-gambar).

F. Kegiatan Pembelajaran

Kegiatan	Deskriptif kegiatan	Waktu
Kegiatan pendahuluan	<ol style="list-style-type: none"> 7. Guru memberikan salam dan memimpin doa (meminta seseorang siswa untuk memimpin doa) 8. Guru mengecek kehadiran siswa dan meminta siswa untuk menyiapkan perlengkapan dan peralatan yang diperlukan, misalnya buku siswa. 9. Apresiasi Guru memberikan sebuah pertanyaan “apa itu sendi? Apaka fungsinya bagi tubuh? 10. Guru menyampaikan tujuan pembelajaran yang ingin dicapai. 	15 menit
Kegiatan inti	<ol style="list-style-type: none"> 3) Mengamati <ul style="list-style-type: none"> • Siswa mengamati mengenai macam-macam sendi dan gambar sendi melalui literatur. • Siswa menyimak penjelasan guru mengenai macam-macam sendi. 4) Menanya <ul style="list-style-type: none"> • Siswa menanyakan hal-hal yang belum dipahami mengenai materi persendian 5) Melakukan diskusi dan berbagai informasi Guru membagi soal berupa kartu kepada si pantner . <ul style="list-style-type: none"> ✓ Pantner menjawab soal dan si pelatih bertugas mengecek jawabanya. Setiap soal yang benar pelatih memberi kupon. ✓ Bertukar peran si pelatih menjadi pantner dan si pantner menjadi pelatih memberi kupon. ✓ Setiap pasangan kembali ke tim awal dan mencocokkan jawaban satu sama lain. 6) Membimbing kelompok dan memberikan 	

	<p>penghargaan Guru membimbing dan memberikan arahan atas jawaban dari berbagai soal dan tim mengecek jawabannya. Tim yang paling banyak mendapat kupon diberi penghargaan.</p>	
Kegiatan penutup	<p>8. Guru mengakhiri kegiatan belajar dengan menyimpulkan bersama dengan siswa tentang macam-macam sendi. 9. Guru melakukan refleksi 10. Guru memberikan tugas bacaan tentang mekanisme kerja otot</p>	15 menit

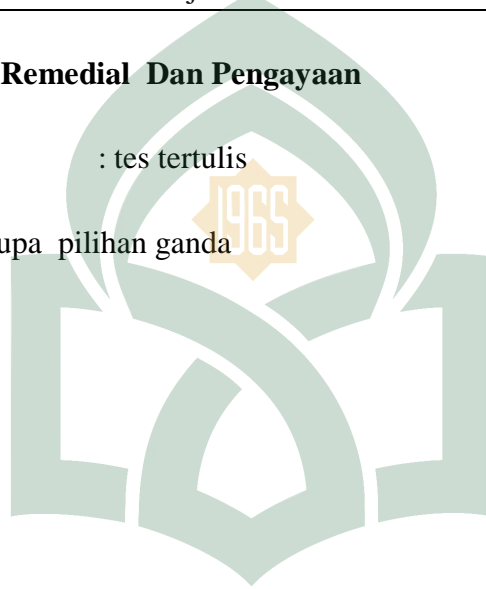
G. Penilaian, Pembelajaran Remedial Dan Pengayaan

3. Teknik penilaian

Penilaian kognitif : tes tertulis

4. Instrumen penilaian

Instrumen tes berupa pilihan ganda



UNIVERSITAS ISLAM NEGERI

ALAUDDIN
M A K A S S A R

Samata, Juli 2018

**Mengetahui,
Guru Biologi**

Andi Wahyuni
NIP.

Peneliti

Nurfaizah
NIM: 20500115001

RENCANA PELAKSANAAN PEMBELAJARAN (RPP)

Satuan Pendidikan : SMAN 8 BONE
Materi Pelajaran : Biologi
Kelas / Semester : XI / 2
Pertemuan ke- : 3
Alokasi Waktu : 2 x 45 menit

A. Kompetensi Inti

- KI-1 :Menghayati dan mengamalkan ajaran agama yang dianutnya
- KI-2 :Menghayati dan mengamalkan perilaku jujur, disiplin, tanggung jawab, peduli (gotong royong, kerja sama, toleransi, damai), santun responsif dan pro-aktif dan menunjukkan sikap sebagai bagian dari solusi atas berbagai permasalahan dalam berinteraksi secara efektif dengan lingkungan sosial dan alam serta dalam menempatkan diri sebagai cerminan bangsa dalam pergaulan dunia
- KI-3 :Memahami, menerapkan, menganalisis dan mengevaluasi pengetahuan faktual, konseptual, prosedural, dan metakognitif berdasarkan rasa ingin tahunya tentang ilmu pengetahuan, teknologi, seni, budaya, humaniora dengan wawasan kemanusiaan, kebangsaan, kenegaraan dan peradaban terkait penyebab fenomena dan kejadian serta menerapkan pengetahuan prosedural pada bidang kajian yang spesifik sesuai dengan bakat dan minatnya untuk memecahkan masalah
- KI-4 :Mengolah, menalar, menyaji dan mencipta dalam ranah konkret dan ranah abstrak terkait dengan pengembangan dari yang dipelajarinya di sekolah secara mandiri serta bertindak

secara efektif dan kreatif, dan mampu menggunakan metode sesuai kaidah keilmuan.

B. Kompetensi Dasar Dan Indikator Pencapaian Kompetensi

Kompetensi Dasar	Indikator Pencapaian Kompetensi
<p>1.1 Mengagumi keteraturan dan kompleksitas ciptaan Tuhan tentang sistem gerak penyusun otot dan bioproses yang terjadi pada makhluk hidup</p>	<p>1.1.1 Menunjukkan rasa kagum dengan kompleksitas ciptaan Tuhan tentang sistem gerak dalam makhluk hidup melalui gambar dalam bentuk perilaku menghargai.</p>
<p>2.1 Berperilaku ilmiah: teliti, tekun, jujur sesuai data dan fakta, disiplin, tanggung jawab, dan peduli dalam observasi dan eksperimen, berani dan santun dalam mengajukan pertanyaan dan berargumentasi, peduli lingkungan, gotong royong, bekerja sama, cinta damai, berpendapat secara ilmiah dan kritis, responsif dan proaktif dalam dalam setiap tindakan dan dalam melakukan pengamatan dan percobaan di dalam kelas atau laboratorium maupun di luar kelas atau laboratorium.</p>	<p>2.15 Mampu menunjukan perilaku tanggung jawab, tekun disiplin dalam belajar mandiri maupun kelompok.</p> <p>2.16 Berani dalam mengajukan pertanyaan dan argumentasi secara ilmiah dan kritis, responsif dan proaktif mengenai presentasi tugas dari kelompok lain tentang sistem gerak pada manusia melalui kegiatan diskusi.</p>

<p>3.1 Menganalisis hubungan antara struktur jaringan penyusun organ pada sistem gerak dan mengaitkan dengan bioprosesnya sehingga dapat menjelaskan mekanisme gerak serta gangguan fungsi yang mungkin terjadi pada sistem gerak manusia melalui studi literature, pengamatan, percobaan dan simulasi.</p>	<p>3.1.5 siswa mampu membandingkan struktur dan fungsi tulang rawan dan tulang keras dengan tepat.</p> <p>3.1.6 siswa mampu mengidentifikasi jenis tulang yang menyusun rangka tubuh manusia.</p> <p>3.1.7. siswa mampu menjelaskan jenis\macam hubungan tulang (artikulasi) dengan tepat.</p> <p>3.1.8. siswa mampu menjelaskan mekanisme kerja otot sebagai alat gerak aktif dengan tepat</p> <p>3.1.5 siswa mampu menjelaskan penyebab terjadinya kelainan \gangguan pada sistem gerak.</p>
<p>4.1. Menyajikan hasil analisis tentang kelainan pada struktur dan fungsi organ yang menyebabkan gangguan sistem gerak pada manusia melalui berbagai bentuk media presentasi.</p>	<p>4.1.1 Menyajikan data analisis gangguan/kelainan dan pada struktur dan fungsi jaringan penyusun pada sistem gerak manusia dengan tepat.</p>

C. Metode Pembelajaran (Rincian Dari Kegiatan Pembelajaran)

7. Metode: cerama dan diskusi
8. Model: *Cooperatif Learning Tipe Pair Check Spancer Kagen*
9. Pendekatan: Saintifik

D. Tujuan Pembelajaran

7. Membandingkan ciri-ciri otot pada tubuh
8. Menjelaskan mekanisme kerja otot.
9. Menganalisis jenis gerakan antagonis dan sinergis dalam kehidupan

sehari-hari.

E. Media, Alat Dan Sumber Belajar

7. Media : kartu, power point.

8. Alat : Laptop dan LCD

9. sumber belajar:

- Buku paket Biologi Kelas XI untuk SMA

- Internet (Gambar-gambar).

F. Kegiatan Pembelajaran

Kegiatan	Deskriptif kegiatan	Waktu
Kegiatan pendahuluan	<p>10. .Guru Memberikan salam dan memimpin doa (meminta seorang siswa untuk memimpin doa)</p> <p>11. Guru mengecek kehadiran siswa dan meminta siswa untuk menyiapkan perlengkapan dan peralatan yang diperlukan, misalnya buku siswa.</p> <p>12. Apresiasi: “Guru memberikan pertanyaan : Kemarin kita telah mempelajari sendi.Tauka kalian apa yan dimaksud sendi”?</p> <p>13. Memotivasi : Guru meminta siswa memperagakan mengangkat beban dengan tangannya dan mengamati perubahan yang terjadi pada lengan atasnya.</p> <p>14. Guru menyampaikan tujuan pembelajaran yang ingin dicapai.</p> <p>15. Guru membagi siswa dalam beberapa kelompok</p>	15 menit
Kegiatan inti	<p>1. Mengamati</p> <ul style="list-style-type: none">• Siswa mengamati mekanisme kerja otot sebagai alat gerak aktif melalui power point.• Siswa menyimak penjelasan guru mengenai mekanisme kerja otot <p>2. Menanya</p> <p>5 Siswa menanyakan hal-hal yang belum dipahami mengenai materi oto</p> <p>3. Melakukan diskusi dan berbagai informasi</p> <p>Guru membagi soal berupa kartu kepada si</p>	60 menit

	<p>pantner .</p> <ul style="list-style-type: none"> ✓ Pantner menjawab soal dan si pelatih bertugas mengecek jawabanya.Setiap soal yang benar pelatih memberi kupon. ✓ Bertukar peran si pelatih menjadi pantner dan si pantner menjadi pelatih memberi kupon. ✓ Setiap pasangan kembali ke tim awal dan mencocokkan jawaban satu sama lain. <p>4. Membimbing kelompok dan memberikan penghargaan</p> <p>Guru membimbing dan memberikan arahan atas jawaban dari berbagai soal dan tim mengecek jawabanya.Tim yang paling banyak mendapat kupon diberi hadia.</p>	
<p>Kegiatan penutup</p>	<ol style="list-style-type: none"> 1. Guru mengakhiri kegiatan belajar dengan menyimpulkan bersama dengan siswa tentang mekanisme kerja otot 2. Guru melakukan refleksi 3. Guru memberikan tugas pada siswa untuk membuat makalah tentang gangguan atau kelainan pada sistem gerak 	<p>15 menit</p>

G. Penilaian, Pembelajaran Remedial Dan Pengayaan

5. Teknik penilaian

Penilaian kognitif : tes tertulis

6. Instrumen penilaian

Instrumen tes berupa pilihan ganda



Samata, Juli 2018

**Mengetahui,
Guru Biologi**

Andi Wahyuni
NIP.

Peneliti

UNIVERSITAS ISLAM NEGERI
ALAUDDIN
M A K A S S A R
Nurfaizah
NIM: 20500115001

RENCANA PELAKSANAAN PEMBELAJARAN (RPP)

Satuan Pendidikan : SMAN 8 BONE
Materi Pelajaran : Biologi
Kelas / Semester : XI / 2
Pertemuan ke- : 4
Alokasi Waktu : 2 x 45 menit

A. Kompeten Inti

- KI-1 :Menghayati dan mengamalkan ajaran agama yang dianutnya
- KI-2 :Menghayati dan mengamalkan perilaku jujur, disiplin, tanggung jawab, peduli (gotong royong, kerja sama, toleransi, damai), santun responsif dan pro-aktif dan menunjukkan sikap sebagai bagian dari solusi atas berbagai permasalahan dalam berinteraksi secara efektif dengan lingkungan sosial dan alam serta dalam menempatkan diri sebagai cerminan bangsa dalam pergaulan dunia
- KI-3 :Memahami, menerapkan, menganalisis dan mengevaluasi pengetahuan faktual, konseptual, prosedural, dan metakognitif berdasarkan rasa ingin tahunya tentang ilmu pengetahuan, teknologi, seni, budaya, humaniora dengan wawasan kemanusiaan, kebangsaan, kenegaraan dan peradaban terkait penyebab fenomena dan kejadian serta menerapkan pengetahuan prosedural pada bidang kajian yang spesifik sesuai dengan bakat dan minatnya untuk memecahkan masalah
- KI-4 :Mengolah, menalar, menyaji dan mencipta dalam ranah konkret dan ranah abstrak terkait dengan pengembangan dari yang dipelajarinya di sekolah secara mandiri serta bertindak

secara efektif dan kreatif, dan mampu menggunakan metode sesuai kaidah keilmuan.

B. Kompetensi Dasar Dan Indikator Pencapaian Kompetensi

Kompetensi Dasar	Indikator Pencapaian Kompetensi
<p>1.1 Mengagumi keteraturan dan kompleksitas ciptaan Tuhan tentang sistem gerak penyusun otot dan bioproses yang terjadi pada makhluk hidup</p>	<p>1.1.1 Menunjukkan rasa kagum dengan kompleksitas ciptaan Tuhan tentang sistem gerak dalam makhluk hidup melalui gambar dalam bentuk perilaku menghargai.</p>
<p>2.1 Berperilaku ilmiah: teliti, tekun, jujur sesuai data dan fakta, disiplin, tanggung jawab, dan peduli dalam observasi dan eksperimen, berani dan santun dalam mengajukan pertanyaan dan berargumentasi, peduli lingkungan, gotong royong, bekerja sama, cinta damai, berpendapat secara ilmiah dan kritis, responsif dan proaktif dalam setiap tindakan dan dalam melakukan pengamatan dan percobaan di dalam kelas atau laboratorium maupun di luar kelas atau laboratorium.</p>	<p>2.1.7 Mampu menunjukan perilaku tanggung jawab, tekun disiplin dalam belajar mandiri maupun kelompok.</p> <p>2.1.8 Berani dalam mengajukan pertanyaan dan argumentasi secara ilmiah dan kritis, responsif dan proaktif mengenai presentasi tugas dari kelompok lain tentang sistem gerak pada manusia melalui kegiatan diskusi.</p>

<p>3.1 Menganalisis hubungan antara struktur jaringan penyusun organ pada sistem gerak dan mengaitkan dengan bioprosesnya sehingga dapat menjelaskan mekanisme gerak serta gangguan fungsi yang mungkin terjadi pada sistem gerak manusia melalui studi literature, pengamatan, percobaan dan simulasi.</p>	<p>3.1.7 siswa mampu membandingkan struktur dan fungsi tulang rawan dan tulang keras dengan tepat.</p> <p>3.1.8 siswa mampu mengidentifikasi jenis tulang yang menyusun rangka tubuh manusia.</p> <p>3.1.9. siswa mampu menjelaskan jenis\macam hubungan tulang (artikulasi) dengan tepat.</p> <p>3.1.10. siswa mampu menjelaskan mekanisme kerja otot sebagai alat gerak aktif dengan tepat</p> <p>3.1.5 siswa mampu menjelaskan penyebab terjadinya kelainan \gangguan pada sistem gerak.</p>
<p>4.1. Menyajikan hasil analisis tentang kelainan pada struktur dan fungsi organ yang menyebabkan gangguan sistem gerak pada manusia melalui berbagai bentuk media presentasi.</p>	<p>4.1.1 Menyajikan data analisis gangguan/kelainan dan pada struktur dan fungsi jaringan penyusun pada sistem gerak manusia dengan tepat.</p>

C. Metode Pembelajaran (Rincian Dari Kegiatan Pembelajaran)

- 10. Metode: cerama dan diskusi
- 11. Model: *Cooperatif Learning Tipe Pair Ceck Spacer Kagen*
- 12. Pendekatan: Sainifik

D. Tujuan Pembelajaran

- 10. Mengaitkan berbagai kelainan/gangguan pada sistem gerak dengan teknologi untuk mengatasinya.
- 11. Mempresentasikan kelainan pada struktur dan fungsi gerak yang

menyebabkan gangguan sistem gerak.

E. Media, Alat Dan Sumber Belajar

10. Media : kartu, power point.
11. Alat : Laptop dan LCD
12. sumber belajar:
 - Buku paket Biologi Kelas XI untuk SMA
 - Internet (Gambar-gambar).

F. Kegiatan Pembelajaran

Kegiatan	Deskriptif kegiatan	Waktu
Kegiatan pendahuluan	<p>14). Memberikan salam dan memimpin doa (Meminta seorang siswa untuk memimpin doa).</p> <p>15). Guru mengecek kehadiran siswa dan meminta siswa untuk menyiapkan perlengkapan dan peralatan yang diperlukan, misalnya buku siswa</p> <p>16). Apersepsi Guru memperlihatkan gambar tentang gangguan Guru member pertanyaan: 6. Kemarin kita telah mempelajari tulang, persendian, sistem gerak. Sekarang kita akan mempelajari tentang kelainan pada sistem gerak. Siapa yang bisa memberi contoh kelainan/penyakit pada sistem gerak?</p> <p>17). Guru menyampaikan tujuan pembelajaran</p> <p>18). Guru menyampaikan langkah-langkah pembelajaran.</p>	15 menit
Kegiatan inti	<p>1. Mengamati 7. Siswa mengamati penjelasan guru mengenai kelainan/penyakit sistem gerak</p> <p>2. Menanya 8. Siswa menanyakan hal-hal yang belum dipahami mengenai kelainan/penyakit sistem gerak.</p>	60 menit

	<p>3. Melakukan diskusi dan berbagai informasi Guru membagi soal berupa kartu kepada si pantner .</p> <ul style="list-style-type: none"> ✓ Pantner menjawab soal dan si pelatih bertugas mengecek jawabanya.Setiap soal yang benar pelatih memberi kupon. ✓ Bertukar peran si pelatih menjadi pantner dan si pantner menjadi pelatih memberi kupon. ✓ Setiap pasangan kembali ke tim awal dan mencocokkan jawaban satu sama lain. <p>4. Membimbing kelompok dan memberikan penghargaan Guru membimbing dan memberikan arahan atas jawaban dari berbagai soal dan tim mengecek jawabanya.Tim yang paling banyak mendapat kupon diberi hadiah.</p>	
Kegiatan penutup	<ol style="list-style-type: none"> 1. Guru mengakhiri kegiatan belajar dengan menyimpulkan bersama siswa tentang kelainan/penyakit pada sistem gerak. 2. Guru melakukan refleksi 3. Guru menutup dengan doa bersama. 	15 menit

G. PENILAIAN, PEMBELAJARAN REMEDIAL DAN PENGAYAAN

7. Teknik penilaian

Penilaian kognitif : tes tertulis

8. Instrumen penilaian

Instrumen tes berupa pilihan ganda

Samata, Juli 2018

**Mengetahui,
Guru Biologi**

Anda Wahyuni
NIP.

Peneliti

Nurfaizah
NIM: 2050011500

RENCANA PELAKSANAAN PEMBELAJARAN (RPP)

Satuan Pendidikan : SMAN 8 BONE
Materi Pelajaran : Biologi
Kelas / Semester : XI / 2
Pertemuan ke- : 1
Alokasi Waktu : 2 x 45 menit

A. Kompetensi Inti

- KI-1 :Menghayati dan mengamalkan ajaran agama yang dianutnya
- KI-2 :Menghayati dan mengamalkan perilaku jujur, disiplin, tanggung jawab, peduli (gotong royong, kerjasama, toleransi, damai), santun responsif dan pro-aktif dan menunjukkan sikap sebagai bagian dari solusi atas berbagai permasalahan dalam berinteraksi secara efektif dengan lingkungan sosial dan alam serta dalam menempatkan diri sebagai cerminan bangsa dalam pergaulan dunia
- KI-3 :Memahami, menerapkan, menganalisis dan mengevaluasi pengetahuan faktual, konseptual, prosedural, dan metakognitif berdasarkan rasa ingin tahunya tentang ilmu pengetahuan, teknologi, seni, budaya, humaniora dengan wawasan kemanusiaan, kebangsaan, kenegaraan dan peradaban terkait penyebab fenomena dan kejadian serta menerapkan pengetahuan prosedural pada bidang kajian yang spesifik sesuai dengan bakat dan minatnya untuk memecahkan masalah
- KI-4 :Mengolah, menalar, menyaji dan mencipta dalam ranah konkret dan ranah abstrak terkait dengan pengembangan dari yang dipelajarinya di sekolah secara mandiri serta bertindak

secara efektif dan kreatif, dan mampu menggunakan metode sesuai kaidah keilmuan.

B. Kompetensi Dasar Dan Indikator Pencapaian Kompetensi

Kompetensi Dasar	Indikator Pencapaian Kompetensi
<p>1.1 Mengagumi keteraturan dan kompleksitas ciptaan Tuhan tentang sistem gerak penyusun otot dan bioproses yang terjadi pada makhluk hidup</p>	<p>1.1.1 Menunjukkan rasa kagum dengan kompleksitas ciptaan Tuhan tentang sistem gerak dalam makhluk hidup melalui gambar dalam bentuk perilaku menghargai.</p>
<p>2.1 Berperilaku ilmiah: teliti, tekun, jujur sesuai data dan fakta, disiplin, tanggung jawab, dan peduli dalam observasi dan eksperimen, berani dan santun dalam mengajukan pertanyaan dan berargumentasi, peduli lingkungan, gotong royong, bekerja sama, cinta damai, berpendapat secara ilmiah dan kritis, responsif dan proaktif dalam dalam setiap tindakan dan dalam melakukan pengamatan dan percobaan di dalam kelas atau laboratorium maupun di luar kelas atau laboratorium.</p>	<p>2.1.9 Mampu menunjukan perilaku tanggung jawab, tekun disiplin dalam belajar mandiri maupun kelompok.</p> <p>2.1.10 Berani dalam mengajukan pertanyaan dan argumentasi secara ilmiah dan kritis, responsif dan proaktif mengenai presentasi tugas dari kelompok lain tentang sistem gerak pada manusia melalui kegiatan diskusi.</p>

<p>3.1 Menganalisis hubungan antara struktur jaringan penyusun organ pada sistem gerak dan mengaitkan dengan bioprosesnya sehingga dapat menjelaskan mekanisme gerak serta gangguan fungsi yang mungkin terjadi pada sistem gerak manusia melalui studi literature, pengamatan, percobaan dan simulasi.</p>	<p>3.1.9 siswa mampu membandingkan struktur dan fungsi tulang rawan dan tulang keras dengan tepat.</p> <p>3.1.10 siswa mampu mengidentifikasi jenis tulang yang menyusun rangka tubuh manusia.</p> <p>3.1.11. siswa mampu menjelaskan jenis\macam hubungan tulang (artikulasi) dengan tepat.</p> <p>3.1.12. siswa mampu menjelaskan mekanisme kerja otot sebagai alat gerak aktif dengan tepat</p> <p>3.1.5 siswa mampu menjelaskan penyebab terjadinya kelainan \gangguan pada sistem gerak.</p>
<p>4.1. Menyajikan hasil analisis tentang kelainan pada struktur dan fungsi organ yang menyebabkan gangguan sistem gerak pada manusia melalui berbagai bentuk media presentasi.</p>	<p>4.1.1 Menyajikan data analisis gangguan/kelainan dan pada struktur dan fungsi jaringan penyusun pada sistem gerak manusia dengan tepat.</p>

C. Metode Pembelajaran (Rincian Dari Kegiatan Pembelajaran)

- 13. Metode: cerama dan diskusi
- 14. Model: *Cooperatif Learning Tipe Course Review Horay*
- 15. Pendekatan: Sainifik

D. Tujuan Pembelajaran

- 12. Menjelaskan fungsi rangka pada manusia
- 13. Menjelaskan macam-macam tulang penyusun rangka manusia.
- 14. Membandingkan struktur tulang rawan dengan tulang keras.

15. Mengemukakan proses pembentukan tulang (osifikasi).

E. Media, Alat Dan Sumber Belajar

13. Media : kartu, power point.

14. Alat : Laptop dan LCD

15. sumber belajar:

- Buku paket Biologi Kelas XI untuk SMA

- Internet (Gambar-gambar).

F. Kegiatan Pembelajaran

Pertemuan 1

Kegiatan	Deskripsi Kegiatan	Waktu
Kegiatan Pendahuluan	<p>G. Memberikan salam dan berdoa (sebagai implementasi nilai religius)</p> <p>H. Guru mengecek kehadiran siswa dan meminta siswa untuk menyiapkan perlengkapan dan peralatan yang diperlukan</p> <p>I. Memberikan apresiasi kepada siswa dengan memberikan sebuah pertanyaan “Bagaimana cara kita bisa bergerak?”</p> <p>J. Guru menyampaikan indikator pencapaian kompetensi</p>	15 menit
Kegiatan Inti	<p>10. Mengamati</p> <ul style="list-style-type: none">Siswa mengamati struktur dan fungsi tulang melalui percobaan pada tulang ayam. <p>11. Menanya</p> <ul style="list-style-type: none">Siswa menanyakan tentang hal-hal yang belum dipahami tentang struktur dan fungsi tulang. <p>12. Mengorganisasikan siswa kedalam beberapa kelompok</p> <p>Murid dibagi menjadi beberapa tim. Setiap tim</p>	60 menit

terdiri dari 4 orang. Setiap kelompok menyanyikan yel-yel kelompoknya. Guru menjelaskan pada siswa bahwa pada saat kelompoknya menjawab pertanyaan dengan benar berhak menyanyikan yel-yel atau berteriak “horee”.

13. Melakukan diskusi dan berbagai informasi

- ✓ Guru membagi lembar jawaban kepada siswa berupa kartu kosong untuk menjawab soal yang akan dibacakan oleh guru.
- ✓ Guru membacakan soal secara acak dan tiap kelompok menuliskan jawabanya di dalam kotak atau kartu yang telah disediakan.

14. Membimbing kelompok dan memberikan penghargaan

- ✓ Guru dan siswa mendiskusikan soal yang telah diberikan tadi.
- ✓ Bagi kelompok yang menjawab dengan benar, siswa memberi tanda *check list* dan langsung berteriak ‘horee’ atau menyanyikan yel-yelnya.
- ✓ Setelah itu, salah satu anggota kelompoknya maju kedepan untuk menuliskan jawabannya dipapan tulis.
- ✓ Tim atau kelompok yang paling sering berteriak “horee” diberi penghargaan.

15. Menyimpulkan materi melakukan Tanya jawab

1. Guru menyimpulkan materi
2. Guru bertanya jawab untuk mengetahui penguasaan materi yang telah di pelajari

	dan didiskusikan.	
Kegiatan Penutup	<p>k) Siswa menyimpulkan tentang struktur dan fungsi tulang.</p> <p>l) Guru memberikan penguatan berupa penjelasan sebagai penyempurna dari kesimpulan yang di hasilkan oleh siswa.</p> <p>m) Guru mengakhiri kegiatan belajar dengan memberikan pesan untuk membaca materi tentang struktur dan letak kerangka.</p>	15 menit

G. Penilaian, Pembelajaran Remedial Dan Pengayaan

9. Teknik penilaian

Penilaian kognitif : tes tertulis

10. Instrumen penilaian

Instrumen tes berupa pilihan ganda



Samata, Juli 2018

Mengetahui,

Guru Biologi

Andi Wahyuni

NIP.

Peneliti

Nurfaizah

NIM: 20500115001

RENCANA PELAKSANAAN PEMBELAJARAN (RPP)

Satuan Pendidikan : SMAN 8 BONE
Materi Pelajaran : Biologi
Kelas / Semester : XI / 2
Materi : Sistem Gerak
Alokasi Waktu : 4 x pertemuan (10 x 4menit)

A. Kompeten Inti

- KI-1 :Menghayati dan mengamalkan ajaran agama yang dianutnya
- KI-2 :Menghayati dan mengamalkan perilaku jujur, disiplin, tanggung jawab, peduli (gotong royong, kerjasama, toleransi, damai), santun responsif dan pro-aktif dan menunjukkan sikap sebagai bagian dari solusi atas berbagai permasalahan dalam berinteraksi secara efektif dengan lingkungan sosial dan alam serta dalam menempatkan diri sebagai cerminan bangsa dalam pergaulan dunia
- KI-3 :Memahami, menerapkan, menganalisis dan mengevaluasi pengetahuan faktual, konseptual, prosedural, dan metakognitif berdasarkan rasa ingin tahunya tentang ilmu pengetahuan, teknologi, seni, budaya, humaniora dengan wawasan kemanusiaan, kebangsaan, kenegaraan dan peradaban terkait penyebab fenomena dan kejadian serta menerapkan pengetahuan prosedural pada bidang kajian yang spesifik sesuai dengan bakat dan minatnya untuk memecahkan masalah
- KI-4 :Mengolah, menalar, menyaji dan mencipta dalam ranah konkret dan ranah abstrak terkait dengan pengembangan dari yang dipelajarinya di sekolah secara mandiri serta bertindak

secara efektif dan kreatif, dan mampu menggunakan metode sesuai kaidah keilmuan.

B. Kompetensi Dasar Dan Indikator Pencapaian Kompetensi

Kompetensi Dasar	Indikator Pencapaian Kompetensi
<p>1.1 Mengagumi keteraturan dan kompleksitas ciptaan Tuhan tentang sistem gerak penyusun otot dan bioproses yang terjadi pada makhluk hidup</p>	<p>1.1.1 Menunjukkan rasa kagum dengan kompleksitas ciptaan Tuhan tentang sistem gerak dalam makhluk hidup melalui gambar dalam bentuk perilaku menghargai.</p>
<p>2.1 Berperilaku ilmiah: teliti, tekun, jujur sesuai data dan fakta, disiplin, tanggung jawab, dan peduli dalam observasi dan eksperimen, berani dan santun dalam mengajukan pertanyaan dan berargumentasi, peduli lingkungan, gotong royong, bekerja sama, cinta damai, berpendapat secara ilmiah dan kritis, responsif dan proaktif dalam dalam setiap tindakan dan dalam melakukan pengamatan dan percobaan di dalam kelas atau laboratorium maupun di luar kelas atau laboratorium.</p>	<p>2.1.11 Mampu menunjukan perilaku tanggung jawab, tekun disiplin dalam belajar mandiri maupun kelompok.</p> <p>2.1.12 Berani dalam mengajukan pertanyaan dan argumentasi secara ilmiah dan kritis, responsif dan proaktif mengenai presentasi tugas dari kelompok lain tentang sistem gerak pada manusia melalui kegiatan diskusi.</p>

<p>3.1 Menganalisis hubungan antara struktur jaringan penyusun organ pada sistem gerak dan mengaitkan dengan bioprosesnya sehingga dapat menjelaskan mekanisme gerak serta gangguan fungsi yang mungkin terjadi pada sistem gerak manusia melalui studi literature, pengamatan, percobaan dan simulasi.</p>	<p>3.1.11 siswa mampu membandingkan struktur dan fungsi tulang rawan dan tulang keras dengan tepat.</p> <p>3.1.12 siswa mampu mengidentifikasi jenis tulang yang menyusun rangka tubuh manusia.</p> <p>3.1.13. siswa mampu menjelaskan jenis\macam hubungan tulang (artikulasi) dengan tepat.</p> <p>3.1.14. siswa mampu menjelaskan mekanisme kerja otot sebagai alat gerak aktif dengan tepat</p> <p>3.1.5 siswa mampu menjelaskan penyebab terjadinya kelainan \gangguan pada sistem gerak.</p>
<p>4.1. Menyajikan hasil analisis tentang kelainan pada struktur dan fungsi organ yang menyebabkan gangguan sistem gerak pada manusia melalui berbagai bentuk media presentasi.</p>	<p>4.1.1 Menyajikan data analisis gangguan/kelainan dan pada struktur dan fungsi jaringan penyusun pada sistem gerak manusia dengan tepat.</p>

C. Metode Pembelajaran (Rincian Dari Kegiatan Pembelajaran)

- a. Metode: cerama dan diskusi
- b. Model: *Cooperatif Learning Tipe Course Review Horay*
- c. Pendekatan: Sainifik

D. Tujuan Pembelajaran

1. Menjelaskan macam-macam persendian tubuh

E. Media, Alat Dan Sumber Belajar

- Media : kartu, power point.

- Alat : Laptop dan LCD
- sumber belajar:
 - Buku paket Biologi Kelas XI untuk SMA
 - Internet (Gambar-gambar).

F. Kegiatan Pembelajaran

Pertemuan 2

Kegiatan	Deskriptif kegiatan	Waktu
Kegiatan pendahuluan	11. Guru memberikan salam dan memimpin doa (meminta seseorang siswa untuk memimpin doa) 12. Guru mengecek kehadiran siswa dan meminta siswa untuk menyiapkan perlengkapan dan peralatan yang diperlukan, misalnya buku siswa. 13. Apersepsi. Guru memberikan pertanyaan: “apa itu sendi? Apaka fungsinya bagi tubuh? 14. Guru menyampaikan tujuan pembelajaran yang ingin dicapai.	15 menit
Kegiatan inti	7) Mengamati <ul style="list-style-type: none"> • Siswa mengamati mengenai macam-macam sendi dan gambar sendi melalui literatur. • Siswa menyimak penjelasan guru mengenai macam-macam sendi. 8) Menanya <ul style="list-style-type: none"> • Siswa menanyakan hal-hal yang belum dipahami mengenai materi persendian. 9) Melakukan diskusi dan berbagai informasi <ul style="list-style-type: none"> ✓ Guru membagi lembar jawaban kepada siswa berupa kartu kosong untuk 	

	<p>menjawab soal yang akan dibacakan oleh guru.</p> <ul style="list-style-type: none"> ✓ Guru membacakan soal secara acak dan tiap kelompok menuliskan jawabanya di dalam kotak atau kartu yang telah disediakan. <p>10) Membimbing kelompok dan memberikan penghargaan</p> <ul style="list-style-type: none"> ✓ Guru dan siswa mendiskusikan soal yang telah diberikan tadi. ✓ Bagi kelompok yang menjawab dengan benar, siswa memberi tanda <i>check list</i> dan langsung berteriak ‘horee’ atau menyanyikan yel-yelnya. ✓ Setelah itu, salah satu anggota kelompoknya maju ke depan untuk menuliskan jawabannya di papan tulis. ✓ Tim atau kelompok yang paling sering berteriak “horee” diberi penghargaan. 	
Kegiatan penutup	<p>11. Guru mengakhiri kegiatan belajar dengan menyimpulkan bersama dengan siswa tentang macam-macam sendi.</p> <p>12. Guru melakukan refleksi</p> <p>13. Guru memberikan tugas bacaan tentang mekanisme kerja otot.</p>	15 menit

G. Penilaian, Pembelajaran Remedial Dan Pengayaan

- a. Teknik penilaian
Penilaian kognitif : tes tertulis
- b. Instrumen penilaian
Instrumen tes berupa pilihan ganda


Samata, Juli 2018

**Mengetahui,
Guru Biologi**

Andi Wahyuni
NIP.

Peneliti

Nurfaizah
NIM: 20500115001



RENCANA PELAKSANAAN PEMBELAJARAN (RPP)

Satuan Pendidikan : SMAN 8 BONE
Materi Pelajaran : Biologi
Kelas / Semester : XI / 2
Pertemuan ke- : 3
Alokasi Waktu : 4 x pertemuan (10 x 4menit)

A.Kompeten Inti

- KI-1 :Menghayati dan mengamalkan ajaran agama yang dianutnya
- KI-2 :Menghayati dan mengamalkan perilaku jujur, disiplin, tanggung jawab, peduli (gotong royong, kerjasama, toleransi, damai), santun responsif dan pro-aktif dan menunjukkan sikap sebagai bagian dari solusi atas berbagai permasalahan dalam berinteraksi secara efektif dengan lingkungan sosial dan alam serta dalam menempatkan diri sebagai cerminan bangsa dalam pergaulan dunia
- KI-3 :Memahami, menerapkan, menganalisis dan mengevaluasi pengetahuan faktual, konseptual, prosedural, dan metakognitif berdasarkan rasa ingin tahunya tentang ilmu pengetahuan, teknologi, seni, budaya, humaniora dengan wawasan kemanusiaan, kebangsaan, kenegaraan dan peradaban terkait penyebab penyebab fenomena dan kejadian serta menerapkan pengetahuan prosedural pada bidang kajian yang spesifik sesuai dengan bakat dan minatnya untuk memecahkan masalah
- KI-4 :Mengolah, menalar, menyaji dan mencipta dalam ranah konkret dan ranah abstrak terkait dengan pengembangan dari yang dipelajarinya di sekolah secara mandiri serta bertindak

secara efektif dan kreatif, dan mampu menggunakan metode sesuai kaidah keilmuan.

B. Kompetensi Dasar Dan Indikator Pencapaian Kompetensi

Kompetensi Dasar	Indikator Pencapaian Kompetensi
<p>1.1 Mengagumi keteraturan dan kompleksitas ciptaan Tuhan tentang sistem gerak penyusun otot dan bioproses yang terjadi pada makhluk hidup</p>	<p>1.1.1 Menunjukkan rasa kagum dengan kompleksitas ciptaan Tuhan tentang sistem gerak dalam makhluk hidup melalui gambar dalam bentuk perilaku menghargai.</p>
<p>2.1 Berperilaku ilmiah: teliti, tekun, jujur sesuai data dan fakta, disiplin, tanggung jawab, dan peduli dalam observasi dan eksperimen, berani dan santun dalam mengajukan pertanyaan dan berargumentasi, peduli lingkungan, gotong royong, bekerja sama, cinta damai, berpendapat secara ilmiah dan kritis, responsif dan proaktif dalam dalam setiap tindakan dan dalam melakukan pengamatan dan percobaan di dalam kelas atau laboratorium maupun di luar kelas atau laboratorium.</p>	<p>2.1.13 Mampu menunjukan perilaku tanggung jawab, tekun disiplin dalam belajar mandiri maupun kelompok.</p> <p>2.1.14 Berani dalam mengajukan pertanyaan dan argumentasi secara ilmiah dan kritis, responsif dan proaktif mengenai presentasi tugas dari kelompok lain tentang sistem gerak pada manusia melalui kegiatan diskusi.</p>

<p>3.1 Menganalisis hubungan antara struktur jaringan penyusun organ pada sistem gerak dan mengaitkan dengan bioprosesnya sehingga dapat menjelaskan mekanisme gerak serta gangguan fungsi yang mungkin terjadi pada sistem gerak manusia melalui studi literature, pengamatan, percobaan dan simulasi.</p>	<p>3.1.13 siswa mampu membandingkan struktur dan fungsi tulang rawan dan tulang keras dengan tepat.</p> <p>3.1.14 siswa mampu mengidentifikasi jenis tulang yang menyusun rangka tubuh manusia.</p> <p>3.1.15. siswa mampu menjelaskan jenis\macam hubungan tulang (artikulasi) dengan tepat.</p> <p>3.1.16. siswa mampu menjelaskan mekanisme kerja otot sebagai alat gerak aktif dengan tepat</p> <p>3.1.5 siswa mampu menjelaskan penyebab terjadinya kelainan \gangguan pada sistem gerak.</p>
<p>4.1. Menyajikan hasil analisis tentang kelainan pada struktur dan fungsi organ yang menyebabkan gangguan sistem gerak pada manusia melalui berbagai bentuk media presentasi.</p>	<p>4.1.1 Menyajikan data analisis gangguan/kelainan dan pada struktur dan fungsi jaringan penyusun pada sistem gerak manusia dengan tepat.</p>

C. Metode Pembelajaran (Rincian Dari Kegiatan Pembelajaran)

1. Metode: cerama dan diskusi
2. Model: *Cooperatif Learning Tipe Course Review Horay*
3. Pendekatan: Sainifik

D. Tujuan Pembelajaran

- a. Membandingkan ciri-ciri otot pada tubuh
- b. Menjelaskan mekanisme kerja otot.
- c. Menganalisis jenis gerakan antagonis dan sinergis dalam kehidupan sehari-

hari.

E. Media, Alat Dan Sumber Belajar

16. Media : kartu, power point.
17. Alat : Laptop dan LCD
18. sumber belajar:
 - Buku paket Biologi Kelas XI untuk SMA
 - Internet (Gambar-gambar).

G. Kegiatan Pembelajaran

Kegiatan	Deskriptif kegiatan	Waktu
Kegiatan pendahuluan	<p>16. Guru memberikan salam dan memimpin doa (meminta seseorang siswa untuk memimpin doa)</p> <p>17. Guru mengecek kehadiran siswa dan meminta siswa untuk menyiapkan perlengkapan dan peralatan yang diperlukan, misalnya buku siswa.</p> <p>18. Apersepsi: Guru memberikan pertanyaan: "Kemarin kita telah mempelajari Sendi. Tahukan kalian apa yang di maksud sendi ?"</p> <p>19. Memotivasi : Guru meminta siswa memperagakan mengangkat beban dengan tangannya dan mengamati perubahan yang terjadi pada lengan atasnya.</p> <p>20. Guru menyampaikan tujuan pembelajaran yang ingin dicapai.</p> <p>21. Guru membagi siswa dalam beberapa kelompok</p>	15 menit
Kegiatan inti	<p>5. Mengamati</p> <ul style="list-style-type: none">• Siswa mengamati mekanisme kerja otot sebagai alat gerak aktif melalui power	60 menit

	<p>point.</p> <ul style="list-style-type: none"> • Siswa menyimak penjelasan guru mengenai mekanisme kerja otot <p>6. Menanya</p> <p>9 Siswa menanyakan hal-hal yang belum dipahami mengenai materi otot</p> <p>7. Melakukan diskusi dan berbagai informasi</p> <p>Murid dibagi menjadi beberapa tim. Setiap tim terdiri dari 4 orang. Setiap kelompok menyanyikan yel-yel kelompoknya. Guru menjelaskan pada siswa bahwa pada saat kelompoknya menjawab pertanyaan dengan benar berhak menyanyikan yel-yel atau berteriak “horee”.</p> <p>8. Membimbing kelompok dan memberikan penghargaan</p> <ul style="list-style-type: none"> ✓ Guru dan siswa mendiskusikan soal yang telah diberikan tadi. ✓ Bagi kelompok yang menjawab dengan benar, siswa memberi tanda <i>check list</i> dan langsung berteriak “horee” atau menyanyikan yel-yelnya. ✓ Setelah itu, salah satu anggota kelompoknya maju kedepan untuk menuliskan jawabannya di papan tulis. ✓ Tim atau kelompok yang paling sering berteriak “horee” diberi penghargaan. 	
<p>Kegiatan penutup</p>	<p>4. Guru mengakhiri kegiatan belajar dengan menyimpulkan bersama dengan siswa tentang mekanisme kerja otot</p> <p>5. Guru melakukan refleksi</p> <p>6. Guru memberikan tugas pada siswa untuk membuat makalah tentang gangguan atau</p>	<p>15 menit</p>

	kelainan pada sistem gerak	
--	----------------------------	--

H. Penilaian, Pembelajaran Remedial Dan Pengayaan

11. Teknik penilaian

Penilaian kognitif : tes tertulis

12. Instrumen penilaian

Instrumen tes berupa pilihan ganda



Samata, Juli 2018

**Mengetahui,
Guru Biologi**

Andi Wahyuni
NIP.

Peneliti

UNIVERSITAS ISLAM NEGERI
ALAUDDIN
M A K A S S A R
Nurfaizah
NIM: 20500115001

RENCANA PELAKSANAAN PEMBELAJARAN (RPP)

Satuan Pendidikan : SMAN 8 BONE

Materi Pelajaran : Biologi

Kelas / Semester : XI / 2

Pertemuan ke- : 4

Alokasi Waktu : 2 x 45 menit

A. Kompeten Inti

- KI-1 :Menghayati dan mengamalkan ajaran agama yang dianutnya
- KI-2 :Menghayati dan mengamalkan perilaku jujur, disiplin, tanggung jawab, peduli (gotong royong, kerja sama, toleransi, damai), santun responsif dan pro-aktif dan menunjukkan sikap sebagai bagian dari solusi atas berbagai permasalahan dalam berinteraksi secara efektif dengan lingkungan sosial dan alam serta dalam menempatkan diri sebagai cerminan bangsa dalam pergaulan dunia
- KI-3 :Memahami, menerapkan, menganalisis dan mengevaluasi pengetahuan faktual, konseptual, prosedural, dan metakognitif berdasarkan rasa ingin tahunya tentang ilmu pengetahuan, teknologi, seni, budaya, humaniora dengan wawasan kemanusiaan, kebangsaan, kenegaraan dan peradaban terkait penyebab fenomena dan kejadian serta menerapkan pengetahuan prosedural pada bidang kajian yang spesifik sesuai dengan bakat dan minatnya untuk memecahkan masalah
- KI-4 :Mengolah, menalar, menyaji dan mencipta dalam ranah konkret dan ranah abstrak terkait dengan pengembangan dari yang dipelajarinya di sekolah secara mandiri serta bertindak

secara efektif dan kreatif, dan mampu menggunakan metode sesuai kaidah keilmuan.

C. Kompetensi Dasar Dan Indikator Pencapaian Kompetensi

Kompetensi Dasar	Indikator Pencapaian Kompetensi
<p>1.1 Mengagumi keteraturan dan kompleksitas ciptaan Tuhan tentang sistem gerak penyusun otot dan bioproses yang terjadi pada makhluk hidup</p>	<p>1.1.1 Menunjukkan rasa kagum dengan kompleksitas ciptaan Tuhan tentang sistem gerak dalam makhluk hidup melalui gambar dalam bentuk perilaku menghargai.</p>
<p>2.1 Berperilaku ilmiah: teliti, tekun, jujur sesuai data dan fakta, disiplin, tanggung jawab, dan peduli dalam observasi dan eksperimen, berani dan santun dalam mengajukan pertanyaan dan berargumentasi, peduli lingkungan, gotong royong, bekerja sama, cinta damai, berpendapat secara ilmiah dan kritis, responsif dan proaktif dalam setiap tindakan dan dalam melakukan pengamatan dan percobaan di dalam kelas atau laboratorium maupun di luar kelas atau laboratorium.</p>	<p>2.1.15 Mampu menunjukan perilaku tanggung jawab, tekun disiplin dalam belajar mandiri maupun kelompok.</p> <p>2.1.16 Berani dalam mengajukan pertanyaan dan argumentasi secara ilmiah dan kritis, responsif dan proaktif mengenai presentasi tugas dari kelompok lain tentang sistem gerak pada manusia melalui kegiatan diskusi.</p>

<p>3.1 Menganalisis hubungan antara struktur jaringan penyusun organ pada sistem gerak dan mengaitkan dengan bioprosesnya sehingga dapat menjelaskan mekanisme gerak serta gangguan fungsi yang mungkin terjadi pada sistem gerak manusia melalui studi literature, pengamatan, percobaan dan simulasi.</p>	<p>3.1.15 siswa mampu membandingkan struktur dan fungsi tulang rawan dan tulang keras dengan tepat.</p> <p>3.1.16 siswa mampu mengidentifikasi jenis tulang yang menyusun rangka tubuh manusia.</p> <p>3.1.17. siswa mampu menjelaskan jenis\macam hubungan tulang (artikulasi) dengan tepat.</p> <p>3.1.18. siswa mampu menjelaskan mekanisme kerja otot sebagai alat gerak aktif dengan tepat</p> <p>3.1.5 siswa mampu menjelaskan penyebab terjadinya kelainan \gangguan pada sistem gerak.</p>
<p>4.1. Menyajikan hasil analisis tentang kelainan pada struktur dan fungsi organ yang menyebabkan gangguan sistem gerak pada manusia melalui berbagai bentuk media presentasi.</p>	<p>4.1.1 Menyajikan data analisis gangguan/kelainan dan pada struktur dan fungsi jaringan penyusun pada sistem gerak manusia dengan tepat.</p>

D. Metode Pembelajaran (Rincian Dari Kegiatan Pembelajaran)

16. Metode: cerama dan diskusi

17. Model: *Cooperatif Learning Tipe Course Review Horay*

18. Pendekatan: Saintifik

E. Tujuan Pembelajaran

16. Mengaitkan berbagai kelainan/gangguan pada sistem gerak dengan

teknologi untuk mengatasinya.

17. Mempresentasikan kelainan pada struktur dan fungsi gerak yang menyebabkan gangguan sistem gerak.

F. Media, Alat Dan Sumber Belajar

19. Media : kartu, power point.
20. Alat : Laptop dan LCD
21. sumber belajar:
- Buku paket Biologi Kelas XI untuk SMA
 - Internet (Gambar-gambar).

G. Kegiatan Pembelajaran

Kegiatan	Deskriptif kegiatan	Waktu
Kegiatan pendahuluan	<p>19). Memberikan salam dan memimpin doa (Meminta seorang siswa untuk memimpin doa).</p> <p>20). Guru mengecek kehadiran siswa dan meminta siswa untuk menyiapkan perlengkapan dan peralatan yang diperlukan, misalnya buku siswa</p> <p>21). Apersepsi Guru memberi pertanyaan: 10. Kemarin kita telah mempelajari tulang, persendian, sistem gerak. Sekarang kita akan mempelajari tentang kelainan pada sistem gerak. Siapa yang bisa memberi contoh kelainan/penyakit pada sistem gerak?</p> <p>22). Guru menyampaikan tujuan pembelajaran</p> <p>23). Guru menyampaikan langkah-langkah pembelajaran.</p>	15 menit
Kegiatan inti	1. Mengamati	60 menit

	<p>11 Siswa mengamati penjelasan guru mengenai kelainan/penyakit sistem gerak</p> <p>2. Menanya</p> <p>12 Siswa menanyakan hal-hal yang belum dipahami mengenai kelainan/penyakit sistem gerak.</p> <p>3. Melakukan diskusi dan berbagai informasi</p> <p>Murid dibagi menjadi beberapa tim. Setiap tim terdiri dari 4 orang. Setiap kelompok menyanyikan yel-yel kelompoknya. Guru menjelaskan pada siswa bahwa pada saat kelompoknya menjawab pertanyaan dengan benar berhak menyanyikan yel-yel atau berteriak “horee”.</p> <p>4. Membimbi kelompok dan memberikan penghargaan</p> <ul style="list-style-type: none"> ✓ Guru dan siswa mendiskusikan soal yang telah diberikan tadi. ✓ Bagi kelompok yang menjawab dengan benar, siswa memberi tanda <i>check list</i> dan langsung berteriak ‘horee’ atau menyanyikan yel-yelnya. ✓ Setelah itu, salah satu anggota kelompoknya maju kedepan untuk menuliskan jawabannya dipapan tulis. ✓ Tim atau kelompok yang paling sering berteriak “horee” diberi penghargaan. 	
<p>Kegiatan penutup</p>	<p>1. Guru mengakhiri kegiatan belajar dengan menyimpulkan bersama siswa tentang kelainan/penyakit pada sistem gerak.</p> <p>2. Guru melakukan refleksi</p>	<p>16 menit</p>

	3. Guru menutup dengan doa bersama.	
--	-------------------------------------	--

H. PENILAIAN, PEMBELAJARAN REMEDIAL DAN PENGAYAAN

13. Teknik penilaian

Penilaian kognitif : tes tertulis

14. Instrumen penilaian

Instrumen tes berupa pilihan ganda

Samata, Juli 2018

**Mengetahui,
Guru Biologi**


Andi Wahyuni

NIP.

Peneliti

Nurfaizah

NIM: 20500115001



LAMPIRAN C

Instrumen Penelitian

01. *THB (Tes Hasil Belajar)*
02. *Lembar Observasi*
03. *Kisi-kisi soal*

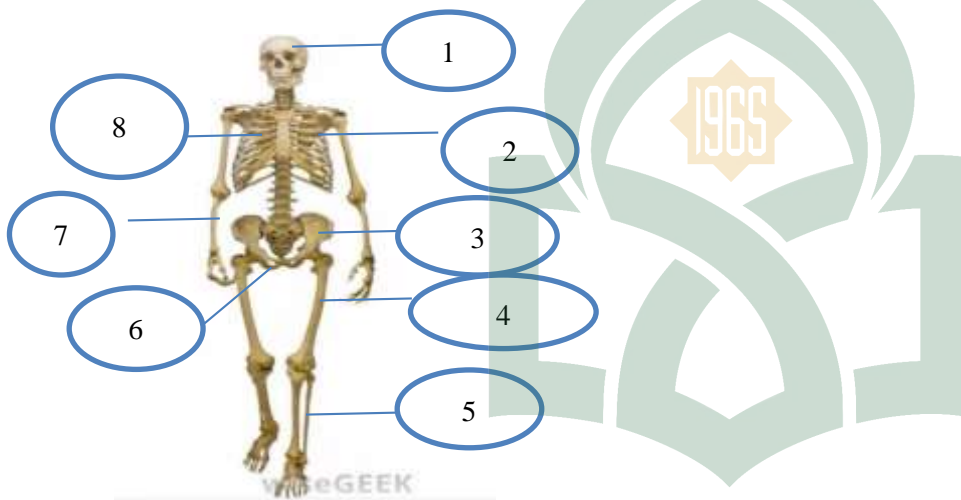


TES HASIL BELAJAR

Petunjuk Soal

1. Tulislah nama, NIS dan kelas di pojok kanan atas pada lembar jawaban!
 2. Bacalah soal dengan baik dan teliti!
 3. Pilihlah soal yang dianggap lebih mudah untuk dikerjakan lebih awal!
 4. Berilah tanda silang (x) huruf A, B, C, D, atau E pada jawaban yang benar!
 5. Periksa kembali jawaban anda sebelum dikumpul!
-
-

1. Perhatikan gambar dibawah ini.



Tulang illium dan icium ditunjukkan pada gambar dengan nomor....

- a. 2 dan 8
 - b. 5 dan 3
 - c. 3 dan 6
 - d. 3 dan 1
 - e. 6 dan 7
2. Tulang jari-jari tangan disebut....
- a. Metakarpal
 - b. Humerus
 - c. Falangus
 - d. Femur

- e. Karpal
3. Rangka berfungsi sebagai alat gerak pasif karena...
- Merupakan tempat penimbunan mineral.
 - Tidak menghasilkan sel-sel darah merah.
 - Pertumbuhan panjang tulangnya terbatas.
 - Hanya dapat digerakan oleh otot.
 - Dilindungi oleh daging.
4. Bagian dari tulang pipa yang aktif memanjang adalah....
- Sumsum tulang
 - Tulang spons
 - Cakra epifisis
 - Epifisis
 - Diafisis
5. Salah satu cara untuk menghindari osteoporosis adalah dengan meminum susu berkalsium tinggi, ini menunjukkan bahwa tulang berfungsi...
- Sebagai tempat pembentukan sel darah merah.
 - Melindungi organ tubuh yang lunak.
 - Sebagai penimbun zat-zat mineral.
 - Memberi bentuk tubuh.
 - Sebagai alat gerak pasif.
6. Suatu jaringan memiliki ciri-ciri berikut.
- 1) Matriksnya gelap dan keruh
 - 2) Sumber kolagen tersusun sejajar membentuk satu berkas
 - 3) Terdapat pada persendian tulang pinggang
- Jaringan kartilagi itu adalah....
- Tulang kompak
 - Rawan fibrosa
 - Rawan hialin
 - Rawan elastin
 - Tulang spons
7. Pengertian osifikasi adalah...

- a. Pembentukan tulang pada masa perkembangan embrio.
 - b. Proses osteoblast mengisi rongga pada tulang rawan.
 - c. Pembentukan tulang rawan dari sel-sel mesenchymal.
 - d. Pengerasan tulang oleh senyawa kapur dan fosfat.
 - e. Pembentukan tulang rawan dan kondrosit.
8. Di bawah ini yang bukan termasuk komponen penyusun persendian tulang adalah....
- a. Cairan sinovial
 - b. Kapsula fibrosa
 - c. Tulang rawan
 - d. Serat Sharpey
 - e. Ligamen
9. Manusia memiliki rangka tubuh ketika dalam tahap perkembangan embrio. Rangka tubuh dalam masa embrio masih berupa tulang rawan (kartilago). Proses pembentukan rangka tersebut terjadi pada akhir bulan....
- a. Keempat
 - b. Pertama
 - c. Ketiga
 - d. Kedua
 - e. kelima
10. Sesudah terjadi pembentukan kartilago, rongga yang ada di dalam tulang akan berisi....
- a. Endoskeleton
 - b. Eksoskeleton
 - c. Osteoblas
 - d. Osifikasi
 - e. Osteosit
11. Ciri-ciri :
- 1) Tulang patah atau retak
 - 2) Terjadi pembengkakan
 - 3) Kemungkinan terjadi pendarahan
- Jenis gangguan pada system gerak tersebut adalah....
- a. Fraktura

- b. Kifosis
 - c. Rakitis
 - d. Arthritis
 - e. Nekrosa
12. Seseorang berjalan kemudian mengalami keseleo/terkilir pada kakinya. ini diakibatkan oleh gerakan yang tiba-tiba atau biasa dilakukan sehingga ligament tertarik. Dari peristiwa keseleo tersebut terjadi pada sendi....
- a. Luncur
 - b. Engsel
 - c. Pelana
 - d. Peluru
 - e. Putar
13. Merupakan persendian antar tulang tengkorak, tetapi pada tulang tengkorak ini dihubungkan oleh jaringan ikat (sinifibrosis) yang kemudian berisifikasi. Dari pengertian di atas dapat disimpulkan bahwa sendi tersebut adalah....
- a. Amfiatrovosis
 - b. Sinatrosis
 - c. Diatrosis
 - d. Kaku
 - e. Gerak
14. Otot yang kerjanya dikendalikan oleh saraf tidak sadar adalah....
- a. Otot polos, otot lurik dan otot jantung
 - b. Otot lurik dan otot rangka
 - c. Otot polos dan otot jantung
 - d. Otot lurik dan otot jantung
 - e. Otot polos dan otot lurik
15. Pengertian yang tepat dari macam artikulasi dibawah ini adalah...
- a. Amfiatrosis, jika antara dua tulang yang dihubungkan tidak terjadi gerakan.
 - b. Sinartrosis, jika antara dua tulang yang dihubungkan tidak ada gerak.
 - c. Amfiatrosis, jika gerakan yang terjadi sangat leluasa.
 - d. Diatrosis, jika gerakan yang terjadi sangat terbatas.

e. Sinartrosis, jika gerakan terbatas.

16. Hubungan yang benar tentang otot dengan ciri-ciri berikut adalah...

Jenis Otot	Ciri-ciri
Otot rangka	Sel terletak di tendon
Otot rangka	Tersusun atas miofibrin
Otot polos	Sudah mengalami kelelahan
Otot polos	Melekat pada tulang
Otot jantung	Kerja secara sadar

17. Pada waktu otot berkontraksi terjadi peristiwa kimia yang membebaskan energi dengan persamaan reaksi ...

- a. $\text{Glukosa} + \text{O}_2 \rightarrow \text{CO}_2 + \text{H}_2\text{O} + \text{energi}$
- b. $\text{Glukosa} + \text{fosfat} \rightarrow \text{CO}_2 + \text{H}_2\text{O} + \text{energi}$
- c. $\text{ADP} + \text{asam fosfat} \rightarrow \text{ATP} + \text{energi}$
- d. $\text{ATP} + \text{O}_2 \rightarrow \text{ADP} + \text{fosfat} + \text{energi}$
- e. $\text{ATP} \rightarrow \text{ADP} + \text{energi}$

18. Perubahan bentuk otot pada biragawan dapat disebabkan oleh banyak factor. Salah satunya dapat dilakukan dengan pemberian beban pada otot sehingga massa otot bertambah akibat bertambahnya serabut otot, jumlah unit fungsional otot, terjadi perkembangan myoneural junction dan peningkatan jumlah unit motoric otot. Perubahan otot tersebut bersifat fisiologi dan reversible yang disebut hipertrofi otot (perbesaran otot). Dari peristiwa di atas yang dapat disimpulkan adalah...

- a. Otot yang hipertropi, berkontraksi lebih kuat dengan tenaga yang lebih kecil.
- b. Otot yang hipertropi, berkontraksi lebih kuat dengan tenaga yang lebih besar.
- c. Otot yang hipertropi akan kehilangan selaput pembungkus otot.
- d. Otot yang hipertropi akan kehilangan penurunan fungsi otot.
- e. Otot yang hipertropi akan mengalami lemah otot.

19. Kalsium sangat diperlukan dalam kontraksi otot.

Mengapa demikian....

- a. Untuk mengikat troponin dan mengubah bentuknya sehingga tempat pengikatan myosin pada filamen aktin menjadi terpapar.
 - b. Untuk memecah persilangan (ikatan tumpang tindah) seperti halnya fungsi kofaktor pada enzim.
 - c. Memindahkan asetilkolin dari saraf penerima rangsang ke sel-sel otot
 - d. Membantu degradasi ATP untuk menghasilkan energy kontraksi otot.
 - e. Membantu meneruskan rangsangan dari luar ke dalam.
20. Tetanus adalah gangguan pada system otot yang disebabkan oleh....
- a. Otot kelelahan
 - b. Antrofi otot
 - c. Otot kram
 - d. Bakteri
 - e. Virus
21. Rasa lelah yang terjadi akibat kerja otot terus menerus disebabkan oleh....
- a. Tidak adanya asam laktat yang menghambat kerja asetilkolin
 - b. Penimbunan senyawa asetilkolin
 - c. Perubahan senyawa asetilkolin
 - d. Tidak adanya asam laktat
 - e. Penimbunan asam laktat
22. Gerakan Yang merupakan gerak supinasi adalah....
- a. Telapak tangan menelungkup
 - b. Telapak tangan menengadah
 - c. Kaki memutar kearah luar
 - d. Kepala menunduk
 - e. Kepala menengadah
23. Setiap bagian otot dibungkus oleh selubung jaringan ikat.
- Sel yang berbentuk serat dibungkus oleh....
- a. Epimisium
 - b. Perimisium
 - c. Endomisium
 - d. Sarkolema

- e. Fasikulus
24. Dari gambar disamping yang dapat disimpulkan adalah...
- a. Kontraksi otot bicep dan relaksasi otot trisep.
 - b. Kontraksi otot trisep dan relaksasi otot bicep.
 - c. Kontraksi otot bicep dan otot trisep.
 - d. Relaksasi otot trisep dan otot bicep.
 - e. Relaksasi dan kontraksi otot bicep.

25. Kontraksi otot melibatkan hal berikut ini

- 1) Asetilkolin
- 2) Rangsang
- 3) Aktin dan myosin
- 4) Aktomiosin
- 5) Energy

Urutan mekanis,e kontraksi otot yang benar adalah....

- a. 1-2-3-4-5
- b. 1-2-4-5-3
- c. 2-4-1-5-3
- d. 2-1-3-5-4
- e. 5-3-4-2-1

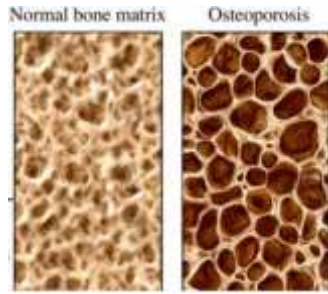


26. Komponen penyusun tulang yang terbanyak adalah....

- a. Zat organik
- b. Zat mineral
- c. Protein
- d. Darah
- e. Air

UNIVERSITAS ISLAM NEGERI
ALAUDDIN
M A K A S S A R

27. Gambar dibawah adalah keadaan tulang normal yang terkena osteoporosis. Dari gambar tersebut dapat disimpulkan bahwa...



- a. Pada tulang normal jumlah matriks yang menyelubungi tulang lebih banyak dibandingkan pada tulang yang terkena osteoporosis.
 - b. Pada tulang normal jumlah matriks yang menyelubungi tulang lebih sedikit dibandingkan dibandingkan pada tulang yang terkena osteoporosis.
 - c. Gambar kiri menunjukkan gangguan yang diakibatkan pertumbuhan tulang yang tidak wajar.
 - d. Gambar kiri menunjukkan matinya sel-sel tulang sehingga matriksnya hilang.
 - e. Tulang normal strukturnya lebih jelas dan baik.
28. Berikut ini adalah bentuk-bentuk tulang yaitu:
- 1) Tulang telapak tangan
 - 2) Tulang telapak kaki
 - 3) Tulang lengan
 - 4) Tulang betis
 - 5) Tulang dada
 - 6) Tulang paha
- Yang termasuk tulang pipa ditunjukkan oleh nomor....
- a. 3, 4, dan 6
 - b. 1,4, dan 3
 - c. 1, 2, dan 3
 - d. 6, 5, dan 3
 - e. 2, 4, dan 5
29. Apabila sepotong tulang keras dimasukkan ke dalam setengah gelas larutan HCL selama satu malam, akan diperoleh tulang yang lunak. Hal ini terjadi karena....
- a. Tulang tersusun atas kondroblas yang larut dalam HCL
 - b. Kalsium dalam tulang larut dalam HCL
 - c. Sumsum dalam tulang menghilang

- d. Serabut kolagen tulang mereduksi
 - e. HCL merupakan basa kuat
30. Pengertian osifikasi adalah...
- a. Pembentukan tulang pada masa perkembangan embrio.
 - b. Proses osteoblast mengisi rongga pada tulang rawan.
 - c. Pembentukan tulang rawan dari sel-sel mesenkim.
 - d. Pengerasan tulang oleh senyawa kapur dan fosfat.
 - e. Pembentukan tulang rawan dari kondroblas.
31. Manakah pernyataan yang paling benar tentang osifikasi...
- a. Pada osifikasi intramembran terjadi pergantian tulang rawan menjadi tulang keras.
 - b. Osifikasi endokondrium menyebabkan tulang tumbuh semakin panjang.
 - c. Osifikasi intrakartilago diawali dengan diferensiasi sel-sel mesenkim.
 - d. Osifikasi endokondrium terjadi pada tulang pipa.
 - e. Osifikasi intramembran terjadi pada tulang pipa.
32. Bagian persendian yang terkilir akan membengkok, karena...
- a. Selaput sendi robek sebagai akibat bergesernya tulang persendian.
 - b. Terjadinya penimbunan osteoblas pada daerah yang terkilir.
 - c. Produksi cairan sinovial berkurang.
 - d. Produksi cairan sinovial meningkat.
 - e. Produksi asetilkolin menurun.
33. Seorang pemain bola terjatuh saat menggiring bola dan mengalami cedera. Oleh dokter dikatakan ia mengalami dislokasi. Cidera yang dialami pemain bola tersebut diakibatkan...
- a. Telapak kaki menginjak benda tajam
 - b. pergeseran tulang paha persendian.
 - c. Salah satu tulang kakinya patah.
 - d. Otot betisnya sobek.
 - e. Kelebihan asam urat.
34. Perkembangan teknologi telah berhasil membuat kaki yang fungsional sehingga dapat digunakan untuk berdiri, berjalan dan mendaki. Teknologi tersebut adalah...
- a. Kaki bioteknologi

- b. Kaki transplantasi
- c. Kaki elektronik
- d. Kaki cangkok
- e. Kaki bionik

35. Pada gambar dibawah dapat disimpulkan bahwa



- a. Penyakit yang berhubungan dengan pertumbuhan tulang yang tidak wajar pada anak
- b. Kelainan pada tulang belakang yang mengakibatkan tubuh membusung
- c. Kelainan pada tulang belakang yang mengakibatkan badan melengkung
- d. Merupakan penyakit matinya sel-sel tulang sehingga tulang tidak tumbuh
- e. Kelainan pada tulang belakang yang mengakibatkan tubuh menjadi bungkuk.

**LEMBAR PENGAMATAN KETERLAKSANAAN PEMBELAJARAN SELAMA
PROSES PEMBELAJARAN KOOPERATIF TIPE PAIR CHECK SPANCER KAGEN**

NAMA SEKOLAH : SMA Negeri 8 Bone
 MATA PELAJARAN : Biologi
 KELAS : X I
 SEMESTER : I
 MATERI POKOK : Sistem Gerak
 PERTEMUAN :

Petunjuk :

1. Berilah penilaian sesuai dengan apa yang Anda lihat dengan memberi tanda cek (✓) pada kolom pilihan.
2. Penilaian yang diberikan berdasarkan rubrik penilaian yang telah ditentukan.
3. Pastikan semua aspek telah diisi dengan penilaian yang sesuai.
4. Penilaian yang diberikan adalah suatu kebenaran yang benar-benar terjadi di kelas.

No	Kegiatan Guru	Skor			
		1	2	3	4
Kegiatan Awal					
<i>Fase 1: Menyampaikan tujuan pembelajaran dan memotivasi siswa</i>					
1	Guru masuk kelas dengan memberi salam				
2	siswa diminta untuk duduk dengan rapi				
3	belum dimulai pembelajaran siswa diminta untuk membacakan doa secara bersama				
4	Guru mengecek kehadiran siswa.				
5	belum melakukan proses pembelajaran siswa diminta untuk menyimpan barang-barang yang tidak berhubungan dengan pelajaran biologi.				
6	memberikan motivasi pada siswa agar aktif dalam pembelajaran.				
Kegiatan Inti					
<i>Fase 2 : Mengamati dan Menanya</i>					

1	Guru menyampaikan tujuan pembelajaran.				
2	Guru menjelaskan materi pelajaran.				
3	Guru memberikan kesempatan kepada siswa untuk bertanya tentang hal-hal yang belum dimengerti mengenai materi yang dipelajari.				
<i>Fase 3: Menyajikan informasi</i>					
4	Guru membagi soal berupa kartu kepada si pantner				
5	Pantner menjawab soal dan si pelatih bertugas mengecek jawabanya. Setiap soal yang benar pelatih memberi kupon.				
6	Bertukar peran si pelatih menjadi pantner dan si pantner menjadi pelatih, pelatih memberi kupon bila jawaban benar.				
7	Setiap pasangan kembali ke tim awal untuk mendiskusikan jawabannya.				
<i>Fase 4: Membimbing kelompok dan memberikan penghargaan</i>					
8	Guru membimbing dan memberikan arahan atas jawaban dari berbagai soal dan tim mengecek jawabanya. Tim yang paling banyak mendapat kupon diberi penghargaan.				
9	Setelah itu, salah satu anggota kelompoknya maju ke depan untuk menuliskan jawabannya di papan tulis.				
Kegiatan Penutup					
1	ru memberikan tugas atau PR kepada siswa				
2	ru meminta siswa mengumpulkan kartu jawabanya.				
3	ru mengarahkan siswa untuk mempelajari materi selanjutnya yang akan dipelajari pada pertemuan berikutnya				
4	ru menutup pelajaran dengan mengucapkan salam				

$$\text{Persentase Aktivitas siswa} = \frac{\quad}{76} \times 100\% = \dots\dots$$

Keterangan :

- 4 = Terlaksana sangat baik
- 3 = Terlaksana cukup baik
- 2 = Terlaksana kurang baik
- 1 = Tidak terlaksana

Peneliti

Samata, Agustus 2019
Observevasi

NURFAIZAH
20500115001



**LEMBAR PENGAMATAN KETERLAKSANAAN PEMBELAJARAN SELAMA
PROSES PEMBELAJARAN KOOPERATIF TIPE COURSE REVIEW HORAY**

NAMA SEKOLAH : SMA Negeri 8 Bone
MATA PELAJARAN : Biologi
KELAS : X I
SEMESTER : I
MATERI POKOK : Sistem Gerak
PERTEMUAN :

Petunjuk :

5. Berilah penilaian sesuai dengan apa yang Anda lihat dengan memberi tanda cek (✓) pada kolom pilihan.
6. Penilaian yang diberikan berdasarkan rubrik penilaian yang telah ditentukan.
7. Pastikan semua aspek telah diisi dengan penilaian yang sesuai.
8. Penilaian yang diberikan adalah suatu kebenaran yang benar-benar terjadi di kelas.

No	Kegiatan Guru	Skor			
		1	2	3	4
Kegiatan Awal					
<i>Fase 1: Menyampaikan tujuan pembelajaran dan memotivasi siswa</i>					
1	Guru masuk kelas dengan memberi salam				
2	Siswa diminta untuk duduk dengan rapi				
3	Sebelum dimulai pembelajaran siswa diminta untuk membacakan doa secara bersama				
4	Guru mengecek kehadiran siswa.				
5	Sebelum melakukan proses pembelajaran siswa diminta untuk menyimpan barang-barang yang tidak berhubungan dengan pelajaran biologi.				
6	Memberikan motivasi pada siswa agar aktif dalam pembelajaran.				
Kegiatan Inti					
<i>Fase 2 : Menyajikan materi dan pembentukan kelompok (eksplorasi)</i>					

1	Guru menampilkan kompetensi yang akan disampaikan serta mendiskusikan topic.				
2	Guru menyajikan materi melalui tayangan slide PPT dengan bantuan LCD				
3	Guru memberikan kesempatan kepada siswa untuk melakukan tanya jawab tentang materi yang disampaikan.				
4	Guru membentuk kelompok yang terdiri dari 4 orang.				
Fase 3: Melakukan diskusi (elaborasi)					
5	Siswa diminta membuat kartu sesuai kebutuhan kemudian menomori kartu tersebut sesuai perintah guru. Guru memberikan contoh pembuatan kartu melalui tayangan PPT.				
6	Guru membacakan soal secara acak dan tiap kelompok menuliskan jawabanya di dalam kotak atau kartu yang telah disediakan.				
Fase 4: memberikan penghargaan (konfirmasi)					
7	Guru dan siswa mendiskusikan jawaban dari pertanyaan yang diberikan guru				
8	Siswa memberikan tanda <i>check list</i> dan langsung berteriak “horee” atau menyanyikan yel-yelnya bagi jawaban yang benar.				
9	Setelah itu, salah satu anggota kelompoknya maju ke depan untuk menuliskan jawabannya di papan tulis.				
10	ai siswa dihitung dari jawaban yang benar dan paling banyak berteriak “horee”				
11	ru dan siswa bersama-sama menyimpulkan materi yang telah dipelajari.				
Kegiatan Penutup					
1	ru memberikan tugas atau PR kepada siswa				
2	ru meminta siswa mengumpulkan kartu jawabanya.				
3	ru mengarahkan siswa untuk mempelajari				

	materi selanjutnya yang akan dipelajari pada pertemuan berikutnya				
4	ru menutup pelajaran dengan mengucapkan salam				
Persentase Aktivitas siswa = $\frac{\quad}{76} \times 100 =$					


Keterangan :

- 4 = Terlaksana sangat baik
- 3 = Terlaksana cukup baik
- 2 = Terlaksana kurang baik
- 1 = Tidak terlaksana

Peneliti

NURFAIZAH
20500115001

Samata, Agustus 2019
Observer



KISI-KISI INSTRUMEN SOAL

MATA PELAJARAN : BIOLOGI

JUMLAH SOAL : 20

LOKASI : SMAN 8 BONE

BENTUK SOAL : PILIHAN GANDA

NO	KI	KD	INDIKATOR	INDIKATOR SOAL	TKT.KOG	NO.SOAL	KUNCI JAWABAN
1.	Memahami, menerapkan, dan menganalisis pengetahuan faktual, konseptual, prosedural, dan metakognitif berdasarkan rasa ingin tahunya tentang ilmu pengetahuan,	3.5 Menganalisis hubungan antara struktur jaringan penyusun organ pada system gerak dan mengaitkan dengan bioprosesnya	1. Menjelaskan fungsi dan macam-macam rangka pada manusia. 2. Menguraikan struktur dan fungsi tulang pada manusia.	5. Menjelaskan pengertian rangka pada system gerak manusia 6. Menentukan bagian-bagian pada rangka manusia 7. Menjelaskan fungsi bagian tulang pipa 8. Menentukan ciri-ciri tulang rawan pada sistem gerak 9. Menjelaskan pengertian osifikasi 10. Menjelaskan proses pembentukan	C1 C3 C2 C3 C2 C2 C1 C5	1 2 4 5 6 8 7 9	C E E C3 D B C1 B A

<p>teknologi, seni, budaya, dan humaniora dengan wawasan kemanusiaan, kebangsaan, kenegaraan, dan peradaban terkait penyebab fenomena dan kejadian, serta menerapkan pengetahuan prosedural pada bidang kajian yang spesifik sesuai</p>	<p>sehingga dapat menjelaskan mekanisme gerak serta gangguan fungsi yang mungkin terjadi pada system gerak manusia melalui studi literatur, pengamatan, percobaan, dan simulasi</p>	<p>3. Menguraikan struktur dan macam-macam persendian pada manusia.</p> <p>4. Menguraikan struktur dan macam-macam otot pada manusia</p>	<p>tulang</p>	C6	10	A
			<p>11. Menyebutkan komponen penyusun sendi</p>	C2	11	E
			<p>12. Menghubungkan antara gangguan sistem gerak dengan jenis persendian</p>	C2	13	B
			<p>13. Menyimpulkan pengertian jenis sendi pada manusia</p>	C3	12	D
			<p>14. Menentukan ciri-ciri otot polos.</p>	C2	14	D
			<p>15. Menghubungkan macam-macam otot dengan ciri-cirinya.</p>	C4	15	A
			<p>16. Menentukan reaksi kimia pada kontraksi otot.</p>	C2	4	E
			<p>17. Menjelaskan gerakan yang</p>	C3	16	A
			<p>18. Menjelaskan</p>	C4	17	B
			<p>19. Menjelaskan</p>	C4	18	C

	<p>dengan bakat dan minatnya untuk memecahkan masalah</p>	<p>si</p>	<p>5. Menganalisis berbagai kelainan atau gangguan sistem gerak dan teknologi untuk mengatasinya</p>	<p>dihasilkan oleh otot</p> <p>18. Menyimpulkan gerakan antagonis melalui suatu gambar</p> <p>19. Menghubungkan antara gangguan tulang dengan fungsi tulang pada sistem gerak manusia.</p> <p>20. Menentukan ciri-ciri kelainan/gangguan pada tulang.</p> <p>21. Menganalisis penyebab terjadinya kelainan/gangguan pada tulang.</p> <p>22. Menganalisis penyebab terjadinya kelainan atau</p>	<p>C6</p> <p>C6</p>	<p>19</p> <p>20</p>	<p>D</p> <p>D</p>
--	---	-----------	--	--	---------------------	---------------------	-------------------

				<p>gangguan pada persendian</p> <p>23. Memilih teknologi yang dapat digunakan untuk mengatasi kelainan/gangguan pada sistem gerak.</p> <p>24. Menyimpulkan kelainan atau gangguan sistem gerak pada suatu gambar</p>			
--	--	--	--	--	--	--	--

LAMPIRAN D

Hasil Penelitian

07. Analisis Inferensial



UNIVERSITAS ISLAM NEGERI
ALAUDDIN
M A K A S S A R

ANALISIS DESKRIPTIF

Descriptive Statistics

	N	Minimum	Maximum	Mean	Std. Deviation
pretestMia2	24	20	54	38,5	8,91
Valid N (listwise)	24				

Descriptive Statistics

	N	Minimum	Maximum	Mean	Std. Deviation
posttesMia2	24	69	97	85.58	7.52
Valid N (listwise)	24				

Descriptive Statistics

	N	Minimum	Maximum	Mean	Std. Deviation
pretesmia4	24	25	54	38.13	7.58
Valid N (listwise)	24				

Descriptive Statistics

	N	Minimum	Maximum	Mean	Std. Deviation
posttesMia4	24	75	97	83.33	7.2
Valid N (listwise)	24				

UJI NORMALITAS

One-Sample Kolmogorov-Smirnov Test

		Pretest Eksperimen 1	Posttest Eksperimen 1
N		24	24
Normal Parameters ^a	Mean	38.5000	85.5800
	Std. Deviation	8.91356	7.52000
Most Extreme Differences	Absolute	.123	.180
	Positive	.089	.127

	Negative	- .123	- .180
Kolmogorov-Smirnov Z		.605	.884
Asymp. Sig. (2-tailed)		.858	.415
a. Test distribution is Normal.			

One-Sample Kolmogorov-Smirnov Test

		Pretest Eksperimen 2	Posttest Eksperimen 2
N		24	24
Normal Parameters ^a	Mean	38.1343333	83.33400
	Std. Deviation	7.58207892	7.20302350
Most Extreme Differences	Absolute	.143	.129
	Positive	.116	.095
	Negative	-.143	-.129
Kolmogorov-Smirnov Z		.702	.631
Asymp. Sig. (2-tailed)		.708	.821
a. Test distribution is Normal.			

UJI HOMEGENITAS

Test of Homogeneity of Variances

Hasil belajar biologi

Levene Statistic	df1	df2	Sig.
.084	1	46	.773

ANOVA

Hasil belajar biologi

	Sum of Squares	df	Mean Square	F	Sig.
Between Groups	46.021	1	46.021	.901	.347
Within Groups	2348.292	46	51.050		
Total	2394.312	47			

INDEPENDENT SAMPEL t TES

Group Statistics

Kelompok		N	Mean	Std. Deviation	Std. Error Mean
Hasil belajar	Kelompok 2	24	85.5800	7.52000	1.4339
	kelompok 4	24	83.33400	7.20302350	1.4826

Independent Samples Test

		Levene's Test for Equality of Variances		t-test for Equality of Means						
		F	Sig.	t	df	Sig. (2-tailed)	Mean Difference	Std. Error Difference	95% Confidence Interval of the Difference	
									Lower	Upper
Hasil belajar	Equal variances assumed	.084	.773	.949	46	.347	1.9583	2.0626	-2.1934	6.1101
	Equal variances not assumed			.949	45.949	.347	1.9583	2.0626	-2.1935	6.1102

LAMPIRAN E

Dokumentasi



UNIVERSITAS ISLAM NEGERI
ALAUDDIN
M A K A S S A R

DOKUMENTASI









PEMERINTAH PROVINSI SULAWESI SELATAN
DINAS PENDIDIKAN

Jl. Paralel Kemerdekaan Km. 10 Tarnalewae Makassar Telepon 385257, 386083, Fax 384959 Kode Pos 90245

Makassar, 30 Juli 2019

Nomor : 867/1455/P.PTK-FAS/DISDIK
Lampiran :
Perihal : izin Penelitian

Kepada
Yth. Kepala SMA Negeri 8 Bone
di
Bone

Dengan hormat, berdasarkan surat Kepala Dinas Penanaman Modal dan Pelayanan Terpadu Satu Pintu Provinsi Sulawesi Selatan Nomor : 20037/S.01/PTSP/2019 tanggal 19 Juli 2019 perihal izin penelitian oleh Mahasiswa tersebut di bawah ini :

Nama : NURFAZAH
Nomor Pokok : 20500115001
Program Studi : Pend. Biologi
Pekerjaan / Lembaga : Mahasiswa (S1) UIN Alauddin Makassar
Alamat : Jl. Sir Alauddin No. 81, Makassar


Yang bersangkutan bermaksud untuk melakukan penelitian di SMA Negeri 8 Bone, dalam rangka penyusunan Skripsi dengan judul

" PERBANDINGAN PEMBELAJARAN TIPE PAIR CHECK SPANER KAGEN DAN COURSE REVIEW HORAY TERHADAP HASIL BELAJAR BIOLOGI PADA KELAS XI SMA NEGERI IPA 8 BONE "

Pelaksanaan / Tgl 19 Juli s/d 16 September 2019

Pada Prinsipnya kami menyetujui dan menyetujui kegiatan tersebut, sepanjang tidak bertentangan dengan ketentuan dan perundang-undangan yang berlaku.
Demikian surat ini dibuat untuk dipergunakan sebagaimana mestinya.

2x KEPALA DINAS PENDIDIKAN
KEPALA BIDANG PPTK FASILITASI PAUDA
DIKAS, DIKT DAN DIKMAS


MELVIN SALAHUDDIN, SE, M.Pub. & Int. Law, Ph.D
Pangkat: Pembina
NIP. 19750120 200112 1 002

Tembusan:

1. Kepala Dinas Pendidikan Prov. Sulsel (Sebagai Laporan)
2. Kepala Cabang Dinas Pendidikan Wilayah III Bone-Sinjai
3. Pertanggung



PEMERINTAH PROVINSI SULAWESI SELATAN
DINAS PENANAMAN MODAL DAN PELAYANAN TERPADU SATU PINTU
BIDANG PENYELENGGARAAN PELAYANAN PERIZINAN

Nomor : 20037/S.01/PTSP/2019
Lampiran : -
Perihal : Izin Penelitian

Kepada Yth.
Kepala Dinas Pendidikan Prov. Sulsel

di-
Tempat

Berdasarkan surat Dekan Fak. Tarbiyah dan Keguruan UIN Alauddin Makassar Nomor
: B-5001/T.1/PP.00.9/07/2019 tanggal 16 Juli 2019 perihal tersebut diatas, mahasiswa/peneliti dibawah ini:

Nama : NURFAIZAH
Nomor Pokok : 20500115001
Program Studi : Pand. Biologi
Pekerjaan/Lembaga : Mahasiswa(S1)
Alamat : Jl. Sit Alauddin No. 63, Makassar

Bermaksud untuk melakukan penelitian di daerah/kantor saudara dalam rangka penyusunan Skripsi, dengan judul :

**" PERBANDINGAN PEMBELAJARAN TIPE PAIR CHECK SPANCER KAGEN DAN COURSE REVIEW
HORAY TERHADAP HASIL BELAJAR BIOLOGI PADA KELAS XI SMA NEGERI IPA 8 BONE "**

Yang akan dilaksanakan dari : Tgl. 19 Juli s/d 16 September 2019

Schubungan dengan hal tersebut diatas, pada prinsipnya kami *menyetujui* kegiatan dimaksud dengan ketentuan yang tertera di belakang surat izin penelitian.

Demikian Surat Keterangan ini diberikan agar dipergunakan sebagaimana mestinya.

Diberikan di Makassar
Pada tanggal : 19 Juli 2019

A.n. GUBERNUR SULAWESI SELATAN
KEPALA DINAS PENANAMAN MODAL DAN PELAYANAN TERPADU SATU
PINTU PROVINSI SULAWESI SELATAN
Sebagai Administrator Pelayanan Perizinan Terpadu



A. M. YAMIN, SE., MS.
Pangkat : Pembina Utama Madya
Nip : 19610513 199002 1 002

Tembusan Yth:
1. Dekan Fak. Tarbiyah dan Keguruan UIN Alauddin Makassar di Makassar.
2. Peninggal.



**PEMERINTAH PROVINSI SULAWESI SELATAN
DINAS PENDIDIKAN
UPT SMA NEGERI 8 BONE**

Alamat : Jl. Pahlawan Kel. Awang Tangka Kec. Kajuara Kab. Bone ☎ 0482-2426597
<http://www.sman1kajuara.sch.id> / E-mail: sma.kajuara@yahoo.com



SURAT KETERANGAN PENELITIAN
Nomor : 421.5/145-UPT.SMA.8/BONE/DISDIK

Yang bertanda tangan di bawah ini Kepala UPT SMA Negeri 8 Bone Kabupaten Bone, menyatakan dengan sebenar-benarnya bahwa :

Nama : NURFAIZAH
NIM : 20500115001
Prodi Pendidikan : Pendidikan Biologi
Fakultas : Tarbiyah dan Keguruan UIN Alauddin Makassar


yang bersangkutan telah melakukan Penelitian di UPT SMA Negeri 8 Bone dengan Judul Skripsi:

**“PERBANDINGAN PEMBELAJARAN TIPE PAIR CHECK SPANCER KAGEN DAN
COURSE REVIEW HORAY TERHADAP HASIL BELAJAR BIOLOGI PADA KELAS
XI MIPA SMA NEGERI 8 BONE”**

Demikian Surat Keterangan ini dibuat dengan sebenar-benarnya untuk dipergunakan dalam penyusunan Skripsi.

UNIVERSITAS ISLAM NEGERI
ALAUDDIN
M A K A S S

Kajuara, 8 Agustus 2019



MUHAMMAD TAHIR, S.Pd.

214 199512 1 001

RIWAYAT HIDUP PENULIS



Nurfaizah lahir di Mappatoba sebagai anak pertama dari dua bersaudara pada tanggal 04 Agustus 1997, dan merupakan buah kasih sayang dari orang tua Fala dan Sumarni. Penulis pertama kali menempuh pendidikan di Sekolah Dasar SDN Inpres 6/75 Malimongeng dan tamat pada tahun 2009. Pada tahun yang sama penulis melanjutkan pendidikan di Sekolah Menengah Pertama SMP Negeri 1 Salomekko dan tamat pada tahun 2012. Penulis kemudian melanjutkan pendidikan di Sekolah Menengah Atas SMA Negeri 8 Bone dan tamat pada tahun 2015. Pada tahun yang sama Penulis terdaftar sebagai mahasiswa Jurusan Pendidikan Biologi Fakultas Tarbiyah dan Keguruan Universitas Islam Negeri (UIN) Alauddin Makassar Program Starata Satu (S1) sampai sekarang.

UNIVERSITAS ISLAM NEGERI
ALAUDDIN
M A K A S S A R