

**PENGARUH KEPEMIMPINAN, SUMBER DAYA, DAN SUPERVISI  
TERHADAP KINERJA BIDAN DALAM PELAYANAN ANTENATAL  
CARE DI PUSKESMAS KABUPATEN GOWA**



UNIVERSITAS ISLAM NEGERI  
**ALAUDDIN**  
MAKASSAR

**SKRIPSI**

Diajukan untuk Memenuhi Salah Satu Syarat Meraih Gelar Sarjana  
Kesehatan Masyarakat Jurusan Kesehatan Masyarakat  
pada Fakultas Kedokteran dan Ilmu Kesehatan  
UIN Alauddin Makassar

Oleh

**HIKMATUL YULIDA**  
**NIM. 70200113050**

**FAKULTAS KEDOKTERAN DAN ILMU KESEHATAN  
UNIVERSITAS ISLAM NEGERI ALAUDDIN MAKASSAR  
2019**

## PENGESAHAN SKRIPSI

Skripsi yang berjudul, “**Pengaruh Kepemimpinan, Sumber Daya dan Supervisi Terhadap Bidan Kinerja Bidan dalam Pelayanan Antenatal Care Di Puskesmas Kabupaten Gowa**”, yang disusun oleh **Hikmatul Yulida, NIM: 70200113050**, Mahasiswa Jurusan Kesehatan Masyarakat Fakultas Kedokteran dan Ilmu Kesehatan Universitas Islam Negeri Alauddin Makassar, telah diuji dan dipertahankan dalam sidang skripsi yang diselenggarakan pada hari Selasa, 05 November 2019, dinyatakan telah dapat diterima sebagai salah satu syarat untuk memperoleh gelar Sarjana Kesehatan Masyarakat.

Samata-Gowa, 05 November 2019 M  
08 Rabi’ul Awal 1441 H

### DEWAN PENGUJI

Ketua	: Dr. dr. Syatirah Jalaluddin, Sp.A., M.Kes	(.....)
Sekretaris	: Sukfitrianty Syahrir, SKM., M.Kes	(.....)
Pembimbing I	: Dr. M. Fais Satrianegara, SKM., MARS	(.....)
Pembimbing II	: Dr. Sitti Raodhah, SKM., M.Kes	(.....)
Penguji I	: Muhammad Rusmin, SKM., MARS	(.....)
Penguji II	: Dr. Muzakkir, M.Pd.I	(.....)

Diketahui Oleh:  
Dekan Fakultas Kedokteran dan Ilmu Kesehatan  
UIN Alauddin Makassar

**Dr. dr. Syatirah Jalaluddin, Sp.A., M.Kes**  
**NIP. 19800701 200604 2 002**

## PERNYATAAN KEASLIAN SKRIPSI

Mahasiswa yang bertanda tangan di bawah ini:

Nama : Hikmatul Yulida  
NIM : 70200113050  
Tempat/TglLahir : Watampone/ 16 Februari 1995  
Jurusan/Peminatan : Kesehatan Masyarakat/Admnistrasi Kebijakan Kesehatan  
Fakultas : Kedokteran dan Ilmu Kesehatan  
Alamat : Kompleks Hartaco Jaya A1/19  
Judul : Pengaruh Kepemimpinan, Sumber Daya dan Supervisi Terhadap Kinerja Bidan dalam Pelayanan Antenatal Care di Puskesmas Kabupaten Gowa

Menyatakan dengan sesungguhnya dan penuh kesadaran, bahwa skripsi ini benar adalah hasil karya sendiri. Jika dikemudian hari terbukti bahwa ia merupakan duplikat, tiruan, plagiat, atau dibuat oleh orang lain, sebagian atau seluruhnya, maka skripsi dan gelar yang diperoleh karenanya batal demi hukum.

Samata-Gowa, November 2019

Penyusun,

**HIKMATUL YULIDA**  
**NIM. 70200113050**

## KATA PENGANTAR

بِسْمِ اللَّهِ الرَّحْمَنِ الرَّحِيمِ

*AssalamuAlaikum WarahmatullahiWabarakatuh*

Puji syukur kehadiran Allah *subhanahu Wa Ta'ala* karena atas nikmat dan karunia-Nyalah sehingga penulis dapat menyelesaikan skripsi ini guna memenuhi persyaratan dalam menyelesaikan pendidikan S1 pada Fakultas Kedokteran dan Ilmu Kesehatan UIN Alauddin Makassar. Shalawat dan salam penulis kirimkan kepada Rasulullah SAW, pembawa kebenaran dan teladan umat manusia.

Penulis menyadari bahwa sebagai hamba Allah, kesempurnaan sangat jauh dari penyusunan skripsi ini. Berbagai keterbatasan dan kekurangan yang hadir dalam skripsi ini merupakan refleksi dari ketidaksempurnaan penulis sebagai manusia. Namun dengan segala kerendahan hati, penulis memberanikan diri mempersembahkan skripsi ini sebagai hasil usaha dan kerja keras yang telah penulis lakukan.

Skripsi ini penulis persembahkan kepada kedua orang tua, Ayahanda **Drs. H. Manna** dan Ibunda **St. Munira** yang telah membesarkan, mendidik dan membimbing penulis dengan penuh kasih sayang serta perhatian dan do'a restu kepada penulis sehingga dapat menyelesaikan kuliah di Program Studi Ilmu Kesehatan Masyarakat Universitas Islam Negeri (UIN), yang tak biasa nanda balas dengan apapun. Suatu kebanggaan dapat terlahir dari seorang Ibu yang sangat sabar dan selalu memperhatikan masa depan anaknya, orang tua yang rela berkorban demi kesuksesan anaknya. Penulis juga ingin mengucapkan banyak terima kasih kepada nenekku Hj. Zaenab, tanteku Wahidah, S.Pd.I dan adikku

Sarifah Aeny dan Auliyatul Azmi telah memberikan dukungan moril maupun material serta do'a sehingga menjadikan jalan panjang yang penulis lalui terasa lebih lapang dan mudah. Saya sangat menyayangi kalian.

Tak lupa penulis menyampaikan rasa terima kasih yang sebesar-besarnya kepada :

1. Prof. Drs. Hamdan Juhannis, M.A., Ph.D selaku Rektor Universitas Islam Negeri Alauddin Makassar.
2. Dr. dr. Syatirah Djalaluddin., M.KeS., Sp.A selaku Dekan Fakultas Kedokteran dan Ilmu Kesehatan Universitas Islam Negeri Alauddin Makassar.
3. Abd. Majid HR. Lagu SKM., M. Kes, selaku Ketua Jurusan Kesehatan Masyarakat UIN Alauddin Makassar yang telah membantu dalam proses pendidikan di jurusan ini.
4. Bapak Dr. M. Fais Satrianegara, SKM., MARS selaku Pembimbing I dan ibu Dr. St. Raodhah, SKM., M. Kes selaku Pembimbing II yang telah meluangkan waktu, tenaga dan pikirannya dalam memberikan bimbingan kepada penulis sampai selesainya penulisan skripsi ini.
5. Bapak Muhammad Rusmin, SKM., MARS selaku Penguji I dan Bapak Dr. Muzakkir, M.Pd.I selaku Penguji Keislaman, yang telah memberikan saran dan kritik yang bermanfaat demi penyempurnaan penulisan.
6. Ibu Dr. Fatmawaty Mallapiang, SKM.,M.Kes selaku Penasehat Akademik yang selalu memotivasi dalam hal akademik dan organisasi.

7. Para Dosen Jurusan Kesehatan Masyarakat yang telah memberikan ilmu pengetahuan yang sangat berharga selama penulis mengikuti pendidikan di Fakultas Kedokteran dan Ilmu Kesehatan UIN Alauddin Makassar. Para staf Jurusan Kesehatan Masyarakat yang juga sangat membantu. Serta segenap staf Tata Usaha di lingkungan Fakultas Kedokteran dan Ilmu Kesehatan UIN Alauddin Makassar yang banyak membantu penulis dalam berbagai urusan administrasi selama perkuliahan hingga penyelesaian skripsi ini.
8. Kepala UPT P2T, BKPMMD Prov. Sul-Sel, Kepala Kantor KESBANG, Kepada Dinas Kesehatan Kabupaten Gowa, Kepada Kepala Puskesmas Kabupaten Gowa, terkhusus bidan di Puskesmas Kabupaten Gowa. Terima kasih atas segala bantuannya.
9. Kepada Muhammad Nur Khutbanullah Lissalam, S.H terima kasih atas motivasi dan segala bantuannya sehingga menjadikan jalan panjang yang penulis lalui terasa lebih mudah.
10. Kepada sahabat-sahabat, dan teman seperjuangan semasa kuliah. Terima kasih atas dukungan dan dampingannya, Indarwati, Dewi Ayu Purnama, Ayu Pratiwi Amiruddin, Sulfi Ekawati, Nur Aprianti, dan Mujahida, semoga persahabatan dan persaudaraan kita terjalin untuk selamanya, insya Allah. Aamiin. Saya menyayangi kalian.
11. Kepada teman seperjuangan skripsi Andi Bau Ranti, Deby Rara Yolanda, Nursiah, dan Jumria yang membantu dalam penyelesaian skripsi ini.

12. Kakanda angkatan 2010 sampai 2012, teman-teman Dimension angkatan 2013, teman-teman kelas kesehatan masyarakat B dan kelas peminatan AKK, teman –teman PBL serta teman-teman seperjuangan KKN angkatan-53 khususnya yang mengabdikan di Ling. Lembang Bata, Kel. Gantarang Kec. Tinggimoncong (Nurul Asyifa Hafsiyah, Nur Indah Sari, Eka Sasmita, Sri Febriani, Ibnu Khaldum, dan Wiskawandi) yang telah memberikan semangat hidup, kritik, saran, dan dukungan penuh dalam penulisan skripsi ini.

13. Serta semua pihak yang telah membantu dalam penyelesaian skripsi ini yang tidak dapat penulis sebutkan satu persatu. Terima Kasih atas semuanya yang telah memberi warna dalam setiap langkah dan tindakan yang penulis lalui.

Skripsi ini merupakan awal dari proses berdialektika penulis dengan dunia akademik, sehingga pembaca yang sangat akrab dengan dunia penelitian akan mudah melihat kelemahan penulisan ini. Oleh karena itu, penulis sangat mengharapkan kritik dan saran yang bersifat membangun sebagai langkah menuju kesempurnaan. Akhir kata penulis berharap semoga hasil penelitian ini dapat member manfaat bagi kita semua.

***WassalamuAlaikumWarahmatullahiWabarakatuh.***

Samata,Gowa November 2019

Peneliti

## DAFTAR ISI

<b>HALAMAN JUDUL</b> .....	i
<b>LEMBAR PENGESAHAN</b> .....	ii
<b>PERNYATAAN KEASLIAN SKRIPSI</b> .....	iii
<b>KATA PENGANTAR</b> .....	iv
<b>DAFTAR ISI</b> .....	viii
<b>DAFTAR TABEL</b> .....	xi
<b>DAFTAR BAGAN</b> .....	xii
<b>DAFTAR LAMPIRAN</b> .....	xiii
<b>ABSTRAK</b> .....	xiv
<b>BAB I PENDAHULUAN</b>	
A. Latar Belakang Masalah.....	1
B. Rumusan Masalah .....	3
C. Hipotesis Penelitian.....	4
D. Defenisis Operasional dan Ruang Lingkup Penelitian.....	4
E. Kajian Pustaka.....	9
F. Tujuan dan Manfaat Penelitian.....	12
<b>BAB II TINJAUAN TEORITIS</b>	
A. Tinjauan Umum Tentang Kinerja.....	14
B. Tinjauan Umum Tentang Bidan .....	34
C. Tinjauan Umum Tentang Antenatal Care .....	38
D. Kerangka Teori.....	44
E. Kerangka Konsep .....	45



### **BAB III METODOLOGI PENELITIAN**

A. Jenis Penelitian .....	46
B. Waktu dan Lokasi Penelitian.....	44
C. Populasi dan Sampel .....	47
D. Metode Pengumpulan Data .....	47
E. Instrumen Penelitian.....	48
F. Uji Validitas dan Realibilitas Intrumen.....	48
G. Teknik Pengolahan Data dan Penyajian Data .....	49
H. Analisis Data .....	50
I. Etika Penelitian .....	52

### **BAB IV GAMBARAN UMUM, HASIL PENELITIAN DAN PEMBAHASAN**

A. Gambaran Umum Lokasi Penelitian.....	54
B. Hasil Penelitian.....	60
1. Karakteristik Responden .....	61
2. Analisis Univariat.....	62
3. Analisis Bivariat.....	64
4. Uji Regresi Linear Berganda.....	67
C. Pembahasan.....	72
1. Pengaruh kepemimpinan terhadap kinerja bidan .....	72
2. Pengaruh sumber daya terhadap kinerja bidan.....	75
3. Pengaruh supervisi terhadap kinerja bidan.....	78

**BAB V PENUTUP**

A. Kesimpulan .....82

B. Saran .....82

**DAFTAR PUSTAKA**

**LAMPIRAN**



## DAFTAR TABEL

Tabel 3.1	Jumlah Sampel Bidan .....	47
Tabel 4.1	Jumlah Tenaga Kesehatan Puskesmas Somba Opu .....	55
Tabel 4.2	Jumlah Tenaga Kesehatan Puskesmas Pallangga .....	56
Tabel 4.3	Jumlah Tenaga Kesehatan Puskesmas Tinggimoncong.....	58
Tabel 4.4	Jumlah Tenaga Kesehatan Puskesmas Tamaona .....	60
Tabel 4.5	Karakteristik Responden Berdasarkan Kelompok Umur .....	61
Tabel 4.6	Karakteristik Responden Berdasarkan Pendidikan Terakhir .....	61
Tabel 4.7	Karakteristik Responden Berdasarkan Lama Kerja.....	62
Tabel 4.8	Distribusi Frekuensi Responden Berdasarkan Kepemimpinan.....	62
Tabel 4.9	Distribusi Frekuensi Responden Berdasarkan Sumber Daya.....	63
Tabel 4.10	Distribusi Frekuensi Responden Berdasarkan Supervisi .....	63
Tabel 4.11	Distribusi Frekuensi Responden Berdasarkan Kinerja.....	64
Tabel 4.12	Hubungan Kepemimpinan Terhadap Kinerja .....	64
Tabel 4.13	Hubungan Sumber Daya Terhadap Kinerja.....	65
Tabel 4.14	Hubungan Supervisi Terhadap Kinerja Bidan .....	66
Tabel 4.15	Koefisien Korelasi Kepemimpinan, Sumber Daya, dan Supervisi...67	
Tabel 4.16	Uji Regresi Linear Berganda (Uji F).....	68
Tabel 4.17	Uji Regresi Linear Berganda (Uji T) .....	69

## DAFTAR BAGAN

Bagan 2.1	Kerangka Teori.....	44
Bagan 2.2	Kerangka Konsep.....	45



## DAFTAR LAMPIRAN

1. Lembar Kuesioner
2. Hasil Uji Validitas
3. Hasil Pengolahan Data SPSS
4. Master Tabel SPSS
5. Dokumentasi Hasil Penelitian
6. Surat Permohonan Izin Penelitian dari Fakultas Kedokteran dan Ilmu Kesehatan UIN Alauddin Makassar
7. Surat Izin Penelitian dari BKPMU UPT-PPT Provinsi Sulawesi Selatan
8. Surat Izin Penelitian dari Badan Kesatuan Bangsa dan Politik Kabupaten Gowa
9. Surat Keterangan Telah Melaksanakan Penelitian dari Puskesmas Somba Opu, Puskesmas Pallangga, Puskesmas Tingimoncong, dan Puskesmas Tamaona
10. Surat Keterangan Kode Etik Penelitian



**Pengaruh Kepemimpinan Sumber Daya dan Supervisi Terhadap Kinerja Bidan Dalam Pelayanan *Antenatal Care* Di Puskesmas Kabupaten Gowa**

<sup>1</sup>*Hikmatul Yulida*, <sup>2</sup>*M. Fais Satrianegara*, <sup>3</sup>*Sitti Raodhah*

<sup>1,3</sup>Bagian Administrasi Kebijakan Kesehatan Jurusan Kesehatan Masyarakat,

<sup>2</sup>Bagian Administrasi Rumah Sakit Jurusan Kesehatan Masyarakat,

Fakultas Kedokteran dan Ilmu Kesehatan

Universitas Islam Negeri Alauddin Makassar

[hikmatul\\_yulida@yahoo.com](mailto:hikmatul_yulida@yahoo.com)

**ABSTRAK**

Salah satu upaya Depkes RI dalam penurunan AKI adalah mendekatkan pelayanan kebidanan kepada ibu hamil. Bidan sangat berperan penting dalam penurunan AKI yang dapat dilakukan melalui upaya pelayanan ANC. Tujuan penelitian ini adalah untuk mengetahui pengaruh kepemimpinan, sumber daya, dan supervisi terhadap kinerja bidan dalam pelayanan *antenatal care* di Puskesmas Kabupaten Gowa. Jenis penelitian ini adalah kuantitatif dan menggunakan desain penelitian *cross sectional*. Populasi dalam penelitian ini adalah seluruh bidan di Puskesmas Somba Opu, Pallangga, Tinggimoncong dan Tamaona. Pengambilan sampel pada penelitian ini adalah *total sampling* yaitu 36 bidan, seluruh jumlah populasi dijadikan sampel. Teknik uji statistik menggunakan uji *chi square* dan uji regresi linear berganda. Hasil penelitian menunjukkan bahwa ada pengaruh kepemimpinan terhadap kinerja bidan dalam pelayanan *antenatal care* di Puskesmas Kabupaten Gowa dengan nilai  $p$  value = 0.005, ada pengaruh sumber daya terhadap kinerja bidan dalam pelayanan *antenatal care* di Puskesmas Kabupaten Gowa dengan nilai  $p$  value = 0.000, dan tidak ada pengaruh supervisi terhadap kinerja bidan dalam pelayanan *Antenatal Care* di Puskesmas Kabupaten Gowa dengan nilai  $p$  value = 0.593. Jika dilihat dari hasil penelitian membuktikan bahwa kinerja bidan dalam pelayanan ANC di empat puskesmas tersebut dikatakan baik namun dari pihak puskesmas yang melakukan supervisor harus meningkatkan metode supervisi dengan memberikan umpan balik kepada bidan tentang hal-hal yang harus diperbaiki sehingga dapat mengoptimalkan kinerja bidan dalam pelaksanaan standar pelayanan *antenatal care* agar AKI di Kabupaten Gowa dapat di minimalisir.

**Kata Kunci** : **Kepemimpinan, Sumber Daya, Supervisi, Kinerja, Bidan, Pelayanan antental care**

**The Influence of Leadership, Resources and Supervision on the  
Performance of Midwives in the Antenatal Care Services Unit in the Health  
Centres across Gowa Regency**

<sup>1</sup>*Hikmatul Yulida*, <sup>2</sup>*M. Fais Satrianegara*, <sup>3</sup>*Sitti Raodhah*

<sup>1,3</sup>Health Policy Administration of Public health Department,  
Faculty of Medicine and Health Sciences of Alauddin State Islamic  
University of Makassar

<sup>2</sup>Hospital Administration of Public health Department,  
Faculty of Medicine and Health Sciences of Alauddin State Islamic  
University of Makassar

[hikmatul\\_yulida@yahoo.com](mailto:hikmatul_yulida@yahoo.com)

**ABSTRACT**

One of the strategies employed by the Ministry of Health of Republic of Indonesia to reduce the number of maternal mortality rate is by bringing midwifery care services closer to pregnant citizens wherever they take residence. In this program, midwives play a crucial role through antenatal care services. This research investigates the influence of leadership, resources and supervision on midwives' performance in the antenatal care services unit in the health centres across Gowa Regency. It uses quantitative approach with cross-sectional as the research design. The research samples consist of all 36 midwives from SombaOpu, Pallangga, Tinggimoncong and Tamaona Health Centres who are selected by using total sampling techniques. The data analysis uses chi square and multiple linear regression test. The findings suggest that leadership and resources influence the midwives' performance in the antenatal care services as indicated by values of p value = 0.005 and p value = 0.000 respectively. However, the findings that supervision does not influence the midwives' performance in the antenatal care services in the health centres across Gowa Regency as indicated by p value = 0.593. Drawing on the findings, this research concludes that the performance of midwives in the health centres across Gowa Regency is considered good, but the supervision method needs to be improved so that it can support the midwives' performance in the antenatal care services of the health centres across Gowa Regency. In a wider scope, this attempt can further reduce the maternal mortality rate in Gowa Regency.

**Keywords** : leadership, resources, supervision, performance, midwife, antenatal care services



UNIVERSITAS ISLAM NEGERI  
**ALAUDDIN**  
M A K A S S A R



# **BAB I**

## **PENDAHULUAN**

### ***A. Latar Belakang***

Kinerja menjadi isu dunia saat ini. Hal tersebut terjadi sebagai konsekuensi tuntutan masyarakat terhadap kebutuhan akan pelayanan prima atau pelayanan bermutu tinggi. Mutu tidak terpisahkan dari standar, karena kinerja diukur berdasarkan standar. (WHO, 2006)

Angka kematian ibu (AKI) di dunia sebanyak 289.000 jiwa. Di Amerika Serikat sebanyak 93.000 jiwa, di Afrika Utara sebanyak 179.000 jiwa, dan di Asia Tenggara berjumlah 16.000 jiwa. Angka kematian ibu di negara-negara Asia Tenggara yaitu Indonesia 214 per 100.000 kelahiran hidup, Filipina 170.000 per 100.000 kelahiran hidup, Vietnam 160 per 100.000 kelahiran hidup, Thailand 44 per 100.000 kelahiran hidup, Brunei 60 per 100.000 kelahiran hidup, dan Malaysia 39 per 100.000 kelahiran hidup (WHO, 2014).

Sasaran pembangunan kesehatan yang akan dicapai pada tahun 2025 untuk meningkatkan derajat kesehatan masyarakat yang ditunjukkan oleh meningkatnya umur harapan hidup (*UHH*), menurunnya angka kematian bayi (*AKB*), menurunnya angka kematian ibu (*AKI*), menurunkan prevalensi gizi kurang pada balita. Strategi yang dilakukan melalui berbagai upaya antara lain : mengembangkan “*real time monitoring*” untuk seluruh indikator kinerja program (*IKP*) dan indikator kinerja kegiatan (*IKK*), meningkatkan kemampuan SDM (Kemenkes, 2015).

Kinerja bidan adalah pelayanan kesehatan yang dilakukan bidan untuk meningkatkan kesehatan ibu dan anak. Provider adalah pelaku pelayanan kesehatan, untuk memenuhi kompetensi yang diharapkan sesuai dengan

persyaratan, seorang bidan diharapkan mempunyai penguasaan tahap pengetahuan, keterampilan dan pelaku. Bidan sebagai tenaga kesehatan yang mempunyai kewenangan mandiri dalam melaksanakan asuhan pada ibu hamil, perlu memiliki kemampuan profesional yang telah distandarisasi (Abdul, 2009)

Departemen Kesehatan menargetkan penurunan AKI berdasarkan target nasional dalam Rencana Pembangunan Jangka Menengah Nasional (RPJMN) tahun 2014 mencapai 118 per 100.000 kelahiran hidup. Target AKI di Indonesia masih sangat jauh dari target *Millenium Development Goals* (MDGS). (Sulistiyanti, 2015).

Berdasarkan hasil penelitian Andi Rosmia tahun 2015 tentang analisis kinerja bidan dalam persepsi pelayanan antenatal care (Anc 14 T) di puskesmas Kabupaten Timika Provinsi Papua dengan jumlah populasi 72 orang hasil penelitian menunjukkan bahwa dari lima variabel yang berhubungan dengan kinerja bidan dalam persepsi pelayanan antenatal care (Anc 14 T) hanya ada tiga yang secara signifikan berhubungan yaitu masa kerja, pengetahuan, dan motivasi.

Standar pelayanan kebidanan, yang mana standar pelayanan berguna dan penerapan norma dan tingkat kinerja yang diperlukan untuk mencapai hasil yang diinginkan. Penerapan standar pelayanan akan sekaligus melindungi masyarakat, karena penilaian terhadap proses dan hasil penilaian dapat dilakukan dengan dasar yang jelas. Mengukur tingkat kebutuhan terhadap standar yang baik, input, proses pelayanan dan hasil pelayanan khususnya *antenatal care* yang dikenal dengan standar mutu. (Prowirodiharjo, 2002 dalam Yolanda, 2015).

AKI (angka kematian ibu) di Sulawesi Selatan belum memenuhi standar angka kematian yaitu 102/1000 Kelahiran hidup. AKI pada tahun 2013 di Sulawesi Selatan yaitu 108/ 1000 kelahiran hidup, tahun 2014 yaitu 138/1000 kelahiran hidup, tahun 2015 yaitu 149/1000 kelahiran hidup. Pada tahun 2016 AKI di Sulawesi Selatan mengalami peningkatan yang cukup signifikan yaitu 156/1000 kelahiran hidup, sedangkan pada tahun 2017 mengalami penurunan yaitu 115/kelahiran hidup, akan tetapi penurunan tersebut belum memenuhi standar AKI yaitu 102/1000 kelahiran hidup. Kabupaten Gowa merupakan kabupaten yang paling tinggi AKI (angka kematian ibu) dari 24 Kabupaten di Sulawesi Selatan selama 5 tahun terakhir. (Dinkes Provinsi, 2018)

AKI (angka kematian ibu) tertinggi di Puskesmas Kabupaten Gowa yaitu di Puskesmas Somba Opu yakni 6 orang ibu, Puskesmas Pallangga yakni 3 orang ibu, Puskesmas Tinggimoncong yakni 2 orang ibu, dan Puskesmas Tamaona yakni 3 orang ibu.

Jika melihat target MDGs angka kematian ibu belum memenuhi standar yaitu 102/1000 kelahiran hidup, masalah utama dalam upaya percepatan penurunan kematian ibu bukanlah pada cakupan tetapi masalah pelayanan.

Berdasarkan data yang di ambil peneliti tertarik melakukan penelitian mengenai Pengaruh Kepemimpinan, Sumber Daya, Supervisi Terhadap Kinerja Bidan dalam Pelayanan *Antenatal Care* di Puskesmas Kabupaten Gowa.

## **B. Rumusan Masalah**

Berdasarkan uraian latar belakang diatas, maka peneliti merumuskan masalah sebagai berikut :”Pengaruh Kepemimpinan, Sumber Daya, dan Supervisi Terhadap Kinerja Bidan dalam Pelayanan *Antenatal Care* di Puskesmas Kabupaten Gowa?”.

Pokok masalah tersebut diperinci dalam beberapa sub masalah yaitu :

1. Apakah ada pengaruh kepemimpinan terhadap kinerja bidan dalam pelayanan *Antenatal Care* di Puskesmas kabupaten Gowa?
2. Apakah ada pengaruh sumber daya terhadap kinerja bidan dalam pelayanan *Antenatal Care* di Puskesmas kabupaten Gowa?
3. Apakah ada pengaruh supervisi terhadap kinerja bidan dalam pelayanan *Antenatal Care* di Puskesmas kabupaten Gowa?

### **C. Hipotesis**

Untuk mengarahkan penelitian dan pembahasan pada pokok permasalahan ditarik kesimpulan sementara yang akan diuji kebenarannya. Adapun hipotesa yang diajukan adalah :

1. Hipotesa alternatif ( $H_a$ ) adalah “Ada pengaruh kepemimpinan, sumber daya, dan supervisi terhadap kinerja bidan dalam pelayanan *Antenatal Care* di Puskemas Kabupaten Gowa”.
2. Hipotesa nol ( $H_0$ ) adalah “Tidak ada pengaruh kepemimpinan, sumber daya, supervisi terhadap kinerja bidan dalam pelayanan *Antenatal Care* di Puskemas Kabupaten Gowa”.

### **D. Defenisi Operasional dan Ruang Lingkup Penelitian**

#### **1. Defenisi Operasional**

Untuk menghindari terjadinya kekeliruan penafsiran terhadap variabel-variabel yang dibahas dalam penelitian ini, maka perlu diberikan defenisi operasional terhadap masing-masing variabel yang akan diteliti yaitu sebagai berikut :

a. Variabel Independen

1) Kepemimpinan adalah persepsi bidan tentang peran kepemimpinan kepala puskesmas dalam meningkatkan kinerja bidan yang bertugas di puskesmas.

Kriteria Objektif :

$$\begin{aligned}\text{Skor Tertinggi (X)} &= \text{Jumlah Pertanyaan} \times \text{Nilai Tertinggi} \\ &= 7 \times 4 = 28\end{aligned}$$

$$\begin{aligned}\text{Skor Terendah (Y)} &= \text{Jumlah Pertanyaan} \times \text{Nilai Terendah} \\ &= 7 \times 1 = 7 \text{ (0\%)}\end{aligned}$$

$$\begin{aligned}\text{Kisaran/Range (R)} &= X - Y \\ &= 28 - 7 \\ &= 21\end{aligned}$$

Kategori (K) = 4 (Sangat Baik, Baik, Tidak Baik dan Sangat Tidak Baik)

$$\begin{aligned}\text{Interval (I)} &= R / K \\ &= 21 / 4 \\ &= 5,25\end{aligned}$$

Sangat Baik jika nilai jawaban responden : 24-28

Baik jika nilai jawaban responden : 18-23

Tidak Baik jika nilai jawaban responden : 12-17

Sangat Tidak Baik jika nilai jawaban responden : 7-11

2) Supervisi adalah persepsi bidan tentang supervisor dalam memberikan supervisi atau arahan kepada bidan untuk meningkatkan kinerjanya.

Kriteria Objektif :

$$\begin{aligned}\text{Skor Tertinggi (X)} &= \text{Jumlah Pertanyaan} \times \text{Nilai Tertinggi} \\ &= 5 \times 4 = 20\end{aligned}$$

Skor Terendah (Y) = Jumlah Pertanyaan  $\times$  Nilai Terendah  
 $= 5 \times 1 = 5$

Kisaran/Range (R) = X-Y  
 $= 20 - 5$   
 $= 15$

Kategori (K) = 4 (Sangat Baik, Baik, Tidak Baik, dan Sangat Tidak Baik)

Interval (I) = R/K  
 $= 15/4$   
 $= 3,75$

Sangat Baik jika nilai jawaban responden = 17-20  
Baik jika nilai jawaban responden = 13-16  
Tidak baik jika nilai jawaban responden = 9-12  
Sangat tidak baik jika nilai jawaban responden = 5-8

3) Sumber daya adalah fasilitas yang tersedia ditempat kerja seperti sarana dan prasana yang menunjang bidan dalam melakukan pelayanan antenatal care.

Kriteria Objektif :

Skor Tertinggi (X) = Jumlah Pertanyaan  $\times$  Nilai Tertinggi  
 $= 5 \times 1 = 5(100\%)$

Skor Terendah (Y) = Jumlah Pertanyaan  $\times$  Nilai Terendah  
 $= 5 \times 0 = 5(0\%)$

Kisaran/Range (R) = X-Y  
 $= 5 - 0$   
 $= 5$

Kategori (K) = 2 (Ya, Tidak)

Interval (I) =  $R/K$   
=  $5(100\%)/2$   
=  $50\%$

Baik = bila jawaban responden mencapai  $\geq 50\%$

Tidak Baik = bila jawaban responden mencapai  $< 50\%$

b. Variabel Dependen

Kinerja adalah kemampuan yang ingin dicapai dari perilaku bidan dalam melaksanakan dan menyelesaikan pekerjaan yang menjadi tanggung jawab secara individu atau kelompok. Indikator yang akan diteliti adalah kualitas yaitu mutu yang harus dihasilkan (baik tidaknya), kuantitas yaitu jumlah yang harus diselesaikan atau dicapai, dan ketepatan waktu yaitu sesuai tidaknya waktu yang direncanakan (misalnya ketepatan waktu dalam penyelesaian suatu tugas).

Kriteria Objektif :

Skor Tertinggi (X) = Jumlah Pertanyaan  $\times$  Nilai Tertinggi  
=  $10 \times 2 = 20$

Skor Terendah (Y) = Jumlah Pertanyaan  $\times$  Nilai Terendah  
=  $10 \times 0 = 0$

Kisaran/Range (R) =  $X - Y$   
=  $20 - 0$   
=  $20$

Kategori (K) = 3(Sangat Baik, Baik, Tidak Baik)

Interval (I) =  $R/K$   
=  $20/3$   
=  $6,66$

Sangat baik jika jawaban responden = 14-20

Baik jika jawaban responden = 8-13

Tidak baik jika jawaban responden = 0-7

## **2. Ruang Lingkup Penelitian**

Waktu pelaksanaan penelitian ini dilakukan pada bulan Januari 2019 yang bertempat di puskesmas somba opu, puskesmas pallangga, puskesmas tinggimoncong dan puskesmas tamaona.







UNIVERSITAS ISLAM NEGERI  
**ALAUDDIN**  
M A K A S S A R

### E. *Kajian Pustaka*

No	Nama Peneliti	Judul Penelitian	Variabel	Jenis Penelitian	Sampel	Hasil
1.	Andi Rosmia 2015	Analisis kinerja bidan dalam persepsi pelayanan antenatal care (Anc 14 T) di puskesmas Kabupaten Timika Provinsi Papua	Masa kerja, pengetahuan, motivasi, kepemimpinan,	Analitik kuantitatif dengan rancangan kajian potong lintang	72 Bidan	hasil penelitian menunjukkan bahwa dari lima variabel yang berhubungan dengan kinerja bidan dalam persepsi pelayanan antenatal care (Anc 14 T) hanya ada tiga yang secara signifikan berhubungan yaitu masa kerja, pengetahuan, dan motivasi
2.	Mariam nasir, haeruddin, reza ari ahri 2017	Faktor yang mempengaruhi kinerja bidan desa melayani antenatal care di puskesmas kabupaten	Kemampuan dan keterampilan, motivasi, masa kerja,	Survey analitik dengan rancangan <i>cross sectional study</i>	49 bidan	Hasil penelitian menunjukkan bahwa ada hubungan antara variabel imbalan dengan kinerja, dan tidak ada hubungan antara variabel

		halmahera tengah	sikap, imbalan			kemampuan dan keterampilan, motivasi, masa kerja, sikap dengan variabel kinerja bidan di puskesmas kabupaten Halmahera Tengah.
3.	Jafar Arifin, Putri Asmita Wigati, Anneke Suparwati, Septo pawela Arso 2016	Faktor-faktor yang berhubungan dengan kinerja bidan desa dalam pelaksanaan program ASI eksklusif di Kabupaten Kebumen	Pengetahuan, kompetensi, motivasi, kepemimpinan, sarana dan prasarana, supervisi	Kuantitatif dengan pendekatan <i>cross sectional</i>	82 Bidan desa	Hasil penelitian menunjukkan bahwa ada hubungan antara kompensasi dan motivasi dengan kinerja bidan desa dalam pelayanan ASI eksklusif sedangkan faktor yang tidak berhubungan yaitu persepsi kepemimpinan, persepsi sarana dan prasaranaan persepsi supervisi

4.	Yuli Andriani, Anwar Hassah, Hermansyah 2015	Faktor-faktor yang berhubungan dengan kinerja bidan di Desa dalam pelaksanaan program jaminan persalinan di Kabupaten Lampung Barat	Pengetahuan dan pelatihan, supervisi dan kepemimpinan, sikap dan motivasi	Studi Kuantitatif, desain <i>cross sectional</i>	137 Bidan Desa	Hasil penelitian menunjukkan bahwa sebagian besar (70.8%) bidan mempunyai kinerja kurang. Dari hasil analisis bivariat menunjukkan bahwa hasil yang berhubungan signifikan dengan kinerja bidan adalah pengetahuan dan pelatihan, supervisi dan kepemimpinan, sikap dan motivasi.
----	--	---	---	--	----------------	---

## **F. Tujuan dan Manfaat Penelitian**

### **1. Tujuan Penelitian**

#### **a. Tujuan Umum**

Mengetahui Pengaruh Kepemimpinan, Sumber Daya, dan Supervisi Terhadap Kinerja Bidan dalam Pelayanan *Antenatal Care* di Puskesmas Kabupaten Gowa.

#### **b. Tujuan Khusus**

- 1) Mengetahui pengaruh kepemimpinan terhadap kinerja bidan dalam pelayanan *Antenatal Care* di Puskesmas kabupaten Gowa.
- 2) Mengetahui pengaruh sumber daya terhadap kinerja bidan dalam pelayanan *Antenatal Care* di Puskesmas kabupaten Gowa.
- 3) Mengetahui pengaruh supervisi terhadap kinerja bidan pelayanan *Antenatal Care* di Puskesmas kabupaten Gowa.

### **2. Manfaat Penelitian**

#### **a. Manfaat Responden**

Hasil penelitian ini diharapkan menjadi sumber informasi bagi bidan mengenai hal yang mempengaruhi kinerja dalam melaksanakan pelayanan *Antenatal Care*.

#### **b. Manfaat Teoritis**

Hasil penelitian ini diharapkan dapat mengembangkan ilmu pengetahuan serta menambah wawasan bagi peneliti dalam bidang penelit



UNIVERSITAS ISLAM NEGERI  
**ALAUDDIN**  
M A K A S S A R

c. Manfaat Praktis

Hasil penelitian ini diharapkan dapat menjadi salah satu masukan bagi pihak Puskesmas Kabupaten Gowa dalam rangka meningkatkan kinerja bidan dalam pelayanan Antenatal Care.



## **BAB II**

### **TINJAUAN TEORITIS**

#### **A. Tinjauan Umum Tentang Kinerja**

Puskesmas merupakan salah satu sarana pelayanan kesehatan dengan tujuan untuk memberikan jasa pelayanan kesehatan yang bermutu dan terjangkau oleh semua lapisan masyarakat. (Direktorat Jendral Kesehatan RI, 1995). Pelayanan medis menurut Levey dan Lomba (1984) : setiap upaya yang diselenggarakan secara bersama-sama dalam suatu organisasi untuk memelihara dan meningkatkan kesehatan, mencegah dan menyembuhkan penyakit serta memulihkan kesehatan perseorangan, keluarga, atau masyarakat (Noor & Mattulada, 2001).

Untuk meningkatkan pelayanan puskesmas maka salah satu dimensi atau faktor utama yang sangat menentukan untuk dipertahankan oleh puskesmas adalah kinerja. Oleh sebab itu sangat penting untuk mengukur kinerja setiap tahun. Dengan demikian harus tetap menjaga faktor yang mempengaruhi kinerja agar meningkat dan stabil (Hane, 2003).

#### **1. Definisi kinerja**

Kinerja adalah hasil kerja yang dicapai seseorang atau sekelompok orang dalam suatu organisasi, sesuai dengan wewenang dan tanggung jawab masing-masing, dalam upaya mencapai tujuan organisasi bersangkutan secara legal, tidak melanggar hukum dan sesuai dengan moral maupun etika (Prawiransentono, 1997).

Definisi pakar tentang kinerja secara umum :

- a. Mangkunegara (2004) menyatakan bahwa kinerja berasal dari kata *Job performance* atau *Actual performance* adalah hasil kerja secara kualitas



dan kuantitas yang dicapai oleh seorang pegawai dalam melaksanakan tugasnya sesuai dengan tanggung jawab yang diberikan kepadanya.

- b. Kinerja adalah catatan tentang hasil yang diperoleh dari fungsi-fungsi pekerjaan atau kegiatan tertentu selama kurun waktu tertentu (Ruky, 2001).
- c. Kinerja adalah keberhasilan seseorang dalam melaksanakan suatu pekerjaan (WHO, 2001.)

Allah Swt memerintahkan kepada hambanya untuk bekerja dengan sebaik-baiknya. Sebagaimana Firman Allah swt, dalam QS. At-Taubah/9: 105

وَقُلْ أَعْمَلُوا فَسَيَرَى اللَّهُ عَمَلَكُمْ وَرَسُولُهُ وَالْمُؤْمِنُونَ وَسَتُرَدُّونَ إِلَىٰ عِلْمِ الْغَيْبِ وَالشَّهَادَةِ فَيُنبِّئُكُمْ بِمَا كُنْتُمْ تَعْمَلُونَ ﴿١٠٥﴾

Terjemahnya :

*Dan Katakanlah: "Bekerjalah kamu, Maka Allah dan rasul-Nya serta orang-orang mukmin akan melihat pekerjaanmu itu, dan kamu akan dikembalikan kepada (Allah) yang mengetahui akan yang ghaib dan yang nyata, lalu diberitakan-Nya kepada kamu apa yang Telah kamu kerjakan".* (Departemen Agama RI, 2010).

Dalam tafsir Al-Mishbah Maksud dari ayat di atas bahwa kita sebagai manusia ciptaan Allah swt, di tuntut untuk selalu bekerja, dan Allah yang akan menilai sendiri pekerjaan kita itu apakah bernilai pahala atau dosa.

Kata “amalakum”berarti amalmu atau pekerjaan. Kata ini bisa berarti “amalan di dunia yaitu berupa prestasi selama di dunia”, hasil dari amalan atau pekerjaan itu adalah kinerja.

Penilaian kinerja juga bisa diartikan sebagai “proses organisasi yang mengevaluasi prestasi kerja karyawan terhadap pekerjaannya”(Blanchard dan Spencer, 1982). Kinerja “Perwujudan dari bakat dan kemampuan atau hasil nyata dari kompetensi seseorang, dari sisi jabatan”hasil yang dicapai karena fungsi jabatan tertentu pada periode waktu tertentu (Kane, 1986)

## **2. Faktor-faktor yang mempengaruhi kinerja**

Untuk mengetahui faktor yang berhubungan dengan kinerja dilakukan pengkajian terhadap teori kinerja, Gibson (1996) menyampaikan model teori kinerja dan melakukan analisis terhadap sejumlah variabel yang mempengaruhi kinerja. (Yuli Adriani, 2012)

Menurut Gibson (1996) ada tiga variabel yang dapat mempengaruhi kinerja seseorang yaitu variabel individu, variabel organisasi, dan variabel psikologi. Variabel individu terdiri dari kemampuan dan keterampilan, latar belakang dan demografi. Dalam variabel individu subvariabel kemampuan dan keterampilan merupakan faktor utama yang dapat mempengaruhi kinerja individu.

Variabel psikologi menurut Gibson (1996) terdiri dari persepsi, sikap, kepribadian, belajar, dan motivasi. Variabel ini banyak dipengaruhi oleh keluarga, tingkat pengalaman kerja sebelumnya. Variabel organisasi terdiri dari sumber daya, kepemimpinan, imbalan, struktur dan desain pekerjaan, ketiga variabel tersebut mempengaruhi perilaku kerja yang pada akhirnya berpengaruh pada kinerja (Ilyas, 2002).

### **a. Variabel individu**

#### **1. Kemampuan dan Keterampilan**

Kemampuan sebagai sifat dari lahir ataupun yang dipelajari seseorang untuk menyelesaikan pekerjaan. Secara psikologi kemampuan seseorang terdiri dari kemampuan potensi (*IQ*) dan kemampuan realitas (*knowledge + skill*). Artinya seseorang yang memiliki *IQ* di atas rata-rata dengan pendidikan yang memadai untuk jabatannya dan terampil dalam mengerjakan pekerjaan sehari-hari, maka bidang akan lebih mudah mencapai kinerja yang diharapkan.

Keterampilan merupakan kecakapan yang berhubungan dengan tugas yang dimiliki (Sudarmi, 2006 dalam Agustinawati, 2013).

## 2. Latar Belakang (Pengalaman atau pendidikan)

Latar belakang dapat berupa situasi dan kondisi keluarga, tingkat sosial seseorang dalam kehidupan masyarakat. Kehidupan seseorang sangat dipengaruhi bagaimana dan apa yang didapatkan dari lingkungan keluarga. Sebuah unit interaksi yang utama dalam mempengaruhi karakteristik individu adalah keluarga. Hal demikian karena keluarga berperan dan berfungsi sebagai pembentukan sistem nilai yang akan dianut oleh masing-masing anggota keluarga. Dalam hal tersebut keluarga mengajarkan bagaimana untuk mencapai hidup dan apa yang seharusnya kita lakukan untuk menghadapi hidup. Hasil proses interaksi yang lama dengan anggota keluarga menjadikan pengalaman dalam diri anggota keluarga (Joeharno, 2008)

Pengalaman (masa kerja) biasanya dikaitkan dengan waktu mulai bekerja dimana pengalaman kerja juga ikut menentukan kinerja seseorang. Semakin lama masa kerja individu maka pengalaman yang di perolehnya bertambah, hal ini berpengaruh positif terhadap kinerja seseorang (Panjaitan, 2002). Semakin sering seseorang melakukan pekerjaan yang sama, maka semakin terampil dan semakin cepat dalam menyelesaikan pekerjaan tersebut. Semakin banyak macam pekerjaan yang dilakukan seseorang, semakin kaya dan luas pengalaman kerjanya. Hal ini mungkin dapat meningkatkan kinerja pegawai.

## 3. Demografi (umur, jenis kelamin, etnis atau suku)

Demografis meliputi usia, jenis kelamin, dan etnis. Hasil kemampuan dan keterampilan seseorang sering kali dihubungkan dengan umur, sehingga semakin lama umur seseorang maka pemahaman terhadap masalah akan lebih

dewasa dalam bertindak. Umur juga berpengaruh terhadap produktivitas kerja. Tingkat kematangan seseorang yang didapat dari bekerja seringkali berhubungan dengan penambahan umur, disisi lain pertambahan umur seseorang akan mempengaruhi kondisi fisik seseorang (Kemenkes, 2002).

Gibson (1996), mengemukakan semakin bertambah usia seseorang akan semakin bertambah kedewasaannya dan semakin banyak menyerap informasi yang mempengaruhi kinerjanya. Perkembangan usian seseorang sangat mempengaruhi pengembangan pekerjaan dalam langkah penegasan tugas dan keterampilan (Suherman, 1995).

Meurut Huclok dalam Andriani (2012) semakin cukup umur, tingkat kematangan dan kekuatan seseorang akan lebih matang dalam berfikir dan bekerja. Dari segi kepercayaan masyarakat, seseorang yang lebih dewasa lebih dipercaya dari orang yang belum tinggi kedewasaannya, sebagai hasil dari pengalaman dan kematangan jiwa.

Pengaruh jenis kelamin dalam bekerja sangat dipengaruhi oleh jenis pekerjaan yang akan dikerjakan. Pada pekerjaan yang bersifat khusus, misalnya mencangkul dan mengecat tembok, maka jenis kelamin sangat dipengaruhi terhadap keberhasilan kerja, akan tetapi pemberian keterampilan yang cukup memadai pada wanita pun mendapatkan hasil pekerjaan yang cukup memuaskan. Ada sisi lain yang positif dalam karakter wanita yaitu ketaatan dan kepatuhan dalam bekerja, hal ini akan mempengaruhi kinerja secara personal.

Etnis diartikan sebagai sebuah kelompok masyarakat yang mempunyai ciri-ciri atau karakter yang khusus. Biasanya kelompok ini mempunyai sebuah peradaban tersendiri sebagai bagian dari cara berinteraksi dengan masyarakat.

Masyarakat sebagai bagian dari pembentukan nilai dan karakter individu, maka pada budaya tertentu mempunyai sebuah peradaban yang nantinya akan mempengaruhi dan membentuk sistem nilai seseorang.

## **b. Variabel Psikologis**

### **1. Persepsi**

Persepsi merupakan proses kognitif yang dipergunakan seseorang untuk menafsirkan dan memahami dunia sekitarnya. Persepsi didefinisikan sebagai suatu proses dimana individu mengorganisasikan dan menginterpretasikan dan memberikan arti kepada lingkungan sekitarnya, meskipun persepsi sangat dipengaruhi oleh pengobjekan indra, maka dalam proses ini dapat terjadi penyaringan kognitif atau terjadi modifikasi data. Persepsi diri dalam bekerja mempengaruhi sejauh mana pekerjaan tersebut memberikan tingkat kepuasan dalam dirinya.

### **2. Sikap dan kepribadian**

Sikap merupakan kesiapan untuk bereaksi terhadap objek di lingkungan sekitarnya dengan cara tertentu. Terdiri dari komponen yaitu kognitif, efekti, dan perilaku seseorang.

Siap juga diartikan sebagai faktor penentu perilaku karena sikap berhubungan dengan persepsi, kepribadian, dan motivasi. Sikap adalah kesiapsiagaan mental, yang dipelajari, dan do organisasi melalui pengalaman, dan mempunyai pengaruh tertentu atas cara tanggap seseorang terhadap orang lain, objek, dan situasi yang berhubungan dengannya.

Sikap adalah pandangan atau perasaan yang disertai kecenderungan untuk bertindak sesuai dengan objek tadi. Jadi sikap senantiasa terarah terhadap sesuatu hal, suatu objek, tidak ada sikap tanpa objek. Sikap merupakan suatu pandangan, tetapi didalam hal ini masih berbeda dengan

suatu pengetahuan yang dimiliki orang lain (Adisasmito, 2007 dalam Agustinawati, 2013).

### 3. Motivasi

Motivasi merupakan dorongan dari dalam diri individu yaitu ia berusaha dan berperilaku dengan cara tertentu untuk memenuhi keinginan atau kebutuhannya. Dorongan merupakan faktor yang menguatkan atau mengarahkan usaha dan perilaku pegawai. Jika faktor pendorong itu sangat kuat maka akan membentuk usaha yang keras untuk mencapainya. Dorongan sebagai kata kunci motivasi dapat muncul sebagai akibat dari keinginan untuk memenuhi kebutuhan yang tidak terpuaskan atau dorongan internal. Misalnya, berprestasi. Sementara itu kebutuhan juga dapat muncul sebagai akibat interaksi dengan lingkungannya atau kebutuhan yang muncul karena ada rangsangan dari luar atau dorongan eksternal. Misalnya, dorongan untuk memiliki sesuatu seperti dimiliki orang lain. Dengan demikian faktor-faktor yang mempengaruhi motivasi ada yang bersumber dalam diri individu pegawai (Satrianegara, 2014).

### 4. Belajar

Belajar sangat dibutuhkan seseorang dalam kehidupan sehari-hari untuk mencapai kematangan alam diri. Kemampuan diri untuk mengembangkan aktivitas dalam bekerja sangat dipengaruhi oleh usaha belajar, maka belajar merupakan sebuah upaya ingin mengetahui sesuatu an bagaimana harus berbuat terhadap apa yang akan dikerjakan nantinya. Proses belajar seseorang berpengaruh pada tingkat pendidikannya sehingga dapat merespon terhadap sesuatu yang datang dari luar (Nursalam, 2002).

### c. Variabel Organisasi

#### 1. Sumber Daya

Sumber daya didefinisikan sebagai alat untuk mencapai tujuan atau kemampuan memperoleh keuntungan dari kesempatan-kesempatan yang ada. Perkataan sumber daya (*resource*) merefleksikan *appraisal* manusia. Perkataan sumber daya tidak mengacu pada suatu benda atau substansi, melainkan pada suatu fungsi operasional untuk mencapai tujuan tertentu, seperti memenuhi kebutuhan dan kepuasan. Siapa pun yang mengelola organisasi akan mengelola berbagai sumber daya untuk meraih tujuan organisasi tersebut.

Sumber daya organisasi secara umum dapat di bedakan ke dalam dua hal, yaitu sumber daya manusia dan sumber daya non manusia. Sumber daya manusia meliputi seluruh individu yang terlibat dalam organisasi dan memiliki peran masing-masing dan fungsi tersendiri dalam pencapaian tujuan organisasi. Sedangkan sumber daya non manusia terdiri dari sumber daya alam, modal, mesin, teknologi, materiil (bahan baku), dan lain-lain. (Sunnyoto, 2012).

Sumber daya adalah suatu nilai potensi yang dimiliki oleh suatu organisasi atau unsur tertentu dalam organisasi. Lima unsur sumber daya dalam manajemen yaitu : men (manusia), money (uang), material (peralatan), machine (mesin), dan method (metode). Jadi sumber daya merupakan unsur paling pokok dalam suatu organisasi karena merupakan modal dasar untuk berfungsinya suatu organisasi atau puskesmas (Ariyani, 2015).

Aset yang paling penting harus dimiliki organisasi atau perusahaan dan harus diperhatikan dalam manajemen adalah tenaga kerja atau manusia (sumber daya manusia). Terminologi sumber daya manusia (*human resource*)

merujuk kepada orang-orang yang bekerja didalam organisasi. Manajer terlibat dalam aktivitas sumber daya manusia sebagai bagian dari pekerjaannya, mereka berupaya memfasilitasi kontribusi yang disodorkan oleh orang-orang untuk mencapai rencana dan strategi organisasi.

Menurut Hadari Nawawi (2000) dalam Sunyoto yang di maksud dengan sumber daya manusia meliputi tiga pengertian yaitu :

- a. Sumber daya manusia adalah manusia yang bekerja dilingkungan suatu organisasi, disebut juga personel, tenaga kerja, pegawai, atau karyawan.
- b. Sumber daya manusia dalah potensi manusiawi sebagai penggerak organisasi dalam mewujudkan eksistensinya.
- c. Sumber daya manusia adalah potensi manusiawi merupakan aset dan berfungsi sebagai modal (non materil) di dalam organisasi, yang dapat mewujudkan potensi menjadi nyata secara fisik dan non fisik dalam mewujudkan eksistensi organisasi.

Sumber daya (Kekuatan) yang di maksud yaitu jiwa, fisik,spiritual dan materi yang harus di miliki oleh suatu organisasi. Dan kita di anjurkan untuk tetap sabar agar tidak kehilangan kekuatan. Sebagaimana firman Allah dalam QS. Al- Anfal ayat 46 :

وَأَطِيعُوا اللَّهَ وَرَسُولَهُ وَلَا تَنَازَعُوا فَتَفْشَلُوا وَتَذْهَبَ رِسَالُكُمْ وَأَصْبِرُوا إِنَّ اللَّهَ مَعَ الصَّابِرِينَ ﴿٤٦﴾

Terjemahnya :

*“Dan taatlah kepada Allah dan rasul-Nya dan janganlah kamu berbantah-bantahan, yang menyebabkan kamu menjadi gentar dan hilang kekuatanmu dan bersabarlah. Sesungguhnya Allah beserta orang-orang yang sabar”*(Departemen Agama RI, 2010).

Menurut tafsir ibnu katsir Allah memerintahkan orang-orang mukmin untuk berteguh hati dalam memerangi musuh dan bersabar dalam bertempur dengan mereka. Jadi mereka tidak diperbolehkan lari, berpaling dan takut.



Selain itu, Allah juga memerintahkan mereka untuk selalu mengingat Allah pada saat perang dan tidak melupakan-Nya, tetapi mereka harus selalu memohon pertolongan dan bertawakkal kepada-Nya. Dan hendaklah mereka memohon kemenangan atas musuh-musuh mereka dan mentaati Allah dan Rasul-Nya pada saat sedang berperang. Apa yang diperintahkan Allah Ta'ala kepada mereka, mereka mentaati-Nya dan apa yang dilarang-Nya, mereka menjauhkan diri darinya. Mereka tidak berselisih di antara mereka, karena hal itu hanya akan menjadi sebab kehinaan dan kegagalan mereka.

Rasulullah Saw. Bersabda :

الْمُؤْمِنُ الْقَوِيُّ خَيْرٌ وَأَحَبُّ إِلَى اللَّهِ مِنَ الْمُؤْمِنِ الضَّعِيفِ وَفِي كُلِّ خَيْرٍ

Artinya :

*“Seorang mukmin yang kuat itu lebih baik dan lebih dicintai oleh Allah dari pada seorang mukmin yang lemah. (meskipun) pada keduanya terdapat kebaikan”*

Arti kuat didalam hadits ini adalah keinginan yang kokoh serta semangat yang tinggi dalam hal-hal yang bernuansa akhirat. Sehingga orang yang memiliki sifat ini lebih berani menghadapi musuh di medan jihad, bersemangat saat merespon seruan berjihad, tahan banting dan sabar dalam menjalankan amar ma'ruf nahi munkar, berani menanggung rintangan demi membela Allah Ta'ala, menyeru shalat, puasa, dzikir dan ibadah-ibadah lainnya, dan bersemangat mengerjakannya dan melestarikannya.

Sumber daya merupakan suatu modal dasar yang paling utama dalam setiap organisasi. Tanpa adanya sumber daya, dapat dipastikan roda organisasi tidak akan bergerak. (Sunyoto, 2012).

## 2. Kepemimpinan

Kepemimpinan adalah sebuah proses yang akan membentuk seseorang pemimpin dengan karakter dan watak jujur terhadap diri sendiri (*Integrity*), bertanggung jawab yang tulus (*compassion*), pengetahuan (*cognizance*),

keberanian bertindak sesuai dengan keyakinan (*commitment*), kepercayaan pada diri sendiri dan orang lain (*confidence*), dan kemampuan untuk meyakinkan orang lain (*communication*). Juga sebuah proses yang akan membentuk seorang pengikut (*follower*) yang didalam kepatuhannya kepada pemimpin, tetapi memiliki pemikiran kritis, inovatif, dan jiwa independen.

Di dalam sebuah organisasi yang besar seperti Departemen Kesehatan, kedudukan pimpinan di bedakan menjadi 3 (tiga) tingkatan yaitu pemimpin tingkat tinggi, pimpinan tingkat menengah, dan pimpinan tingkat bawah. Pada organisasi puskesmas, pimpinan puncak adalah Kepala Puskesmas, pimpinan tingkat menengah adalah kepala tata usaha dan para penanggung jawab program puskesmas, sedangkan pimpinan tingkat bawah adalah para pelaksana teknis seperti bidan desa, juru imunisasi, juru kusta, juru malaria, petugas promosi kesehatan dan sebagainya.

Telah dikemukakan bahwa tidak ada pemimpin tanpa adanya pihak yang dipimpin. Pemimpin timbul sebagai hasil dari persetujuan anggota organisasi. Seorang pemimpin harus mencapai serta mempertahankan kepercayaan orang lain.

Untuk menjadi seorang pemimpin yang baik dan menjadi suri teladan bagi bawahannya, seorang pemimpin hendaknya mengikuti kepemimpinan Rasulullah saw. Sebagaimana Firman Allah swt, dalam QS. Al-Ahzab/33:21

لَقَدْ كَانَ لَكُمْ فِي رَسُولِ اللَّهِ أُسْوَةٌ حَسَنَةٌ لِّمَن كَانَ يَرْجُوا اللَّهَ وَالْيَوْمَ الْآخِرَ وَذَكَرَ اللَّهَ

كَثِيرًا ﴿٣١﴾

Terjemahnya:

“*Sesungguhnya Telah ada pada (diri) Rasulullah itu suri teladan yang baik bagimu (yaitu) bagi orang yang mengharap (rahmat) Allah dan (kedatangan) hari kiamat dan dia banyak menyebut Allah*”.(Departemen Agama RI, 2010)

Maksud dari ayat tersebut ialah Allah swt, memerintahkan kepada kaum mukmin agar meniru Rasulullah saw, dalam semua ucapan, perbuatan dan sepak terjangnya. Rasulullah saw, menjadi suri teladan yang baik karena Rasulullah saw, sebelum memimpin orang lain, beliau selalu mengawali dengan memimpin dirinya sendiri. Dalam kehidupannya, Rasulullah saw, senantiasa melakukan terlebih dahulu apa yang ia perintahkan kepada orang lain. Keteladanan ini sangat penting karena sehebat apapun yang kita katakan tidak akan berharga kecuali kalau perbuatan kita seimbang dengan kata-kata. (Tafsir Al Mishbah)

Variabel-variabel kepemimpinan menurut Chapman (Indiro Gito-sudarmo dan I Nyoman sudita, 1997: 127) adalah :

a. Cara Berkomunikasi

Setiap pemimpin harus mampu memberikan informasi yang jelas dan untuk itu harus mempunyai kemampuan berkomunikasi yang baik dan lancar. Karena dengan komunikasi yang baik dan lancar, tentu hal ini akan memudahkan bagi bawahannya guna menangkap apa yang dikehendaki oleh seorang pemimpin baik untuk jangka pendek maupun jangka panjang. Jika seorang pemimpin dalam mentransfer informasi sulit di pahami dan di mengerti oleh para bawahannya atau karyawannya, maka akan menimbulkan permasalahan. Sebab di satu sisi ingin program kerja dalam pencapaian tujuan organisasi tercapai, namun disisi lainnya para karyawan atau bawahan merasa bingung atau kesulitan harus bekerja yang bagaimana sehingga mampu mencapai tujuan organisasi. Sehingga kemampuan untuk berkomunikasi bagi seorang pemimpin benar-benar memegang kunci peranan penting guna memperlancar dalam usaha pencapaian tujuan organisasi.

b. Pemberian Motivasi

Seorang pemimpin selain mempunyai kemampuan untuk berkomunikasi yang baik dan lancar, tentu saja mempunyai kemampuan untuk memberikan dorongan-dorongan atau memberi motivasi kepada bawahannya, baik motivasi secara finansial atau nonfinansial. Perhatian seorang pemimpin akan sangat berarti bagi bawahan, bahwa dari segi penghargaan ataupun pengakuan sangat memberikan makna yang sangat tinggi bagi karyawan atau bawahan. Hal ini dapat menciptakan prestasi dan suasana kondusif .

c. Kemampuan Memimpin

Tidak setiap orang atau pemimpin mampu memimpin, karena yang berkenaan dengan bakat seseorang untuk mempunyai kemampuan memimpin adalah berbeda-beda. Hal ini apat terlihat dalam gaya kepemimpinannya, apakah mempunyai gaya kepemimpinan otokratik, parsipatif atau bebas kendali. Masing-masing mempunyai kelebihan dan kekurangan.

d. Pegambilan Keputusan

Seorang pemimpin harus mampu mengambil keputusan berdasarkan fakta dan peraturan yang berlaku serta keputusan yang di ambil tersebut mampu memberikan moivasi bagi karyawan atau bawahan untuk bekerja lebih baik bakan mampu memberikan kontribusi bagi peningkatan kinerja. Dengan demikian keputusan yang di ambil tersebut berlaku efektif dalam menanamkan rasa percaya diri karyawan atau bawahan.

e. Kekuasaan yang Positif

Seorang pemimpin dalam menjalankan organisasi walaupun dengan gaya kepemimpinan yang berbeda-beda tentu saja harus memberikan rasa aman

bagi karyawan atau bawahan yang bekerja. Hal ini sesuai dengan gaya kepemimpinan melalui pendekatan manusiawi, di mana para karyawan diuntut untuk bekerja dengan sepenuh hati tanpa adanya penekanan dari pihak mana pun.

### 3. Imbalan

Imbalan merupakan bagian dari pekerjaan mencakup penyelesaian, prestasi, promosi, dan rasa hormat. Imbalan adalah semua pengeluaran yang dilakukan perusahaan baik secara langsung maupun tidak langsung (Ruky, 2001 dalam Samsuddin, 2016).

Imbalan merupakan salah satu aspek penting bagi pegawai karena besarnya pendapatan mencerminkan ukuran nilai kinerja mereka. Agar dapat melakukan kinerja dengan baik, organisasi harus merancang imbalan yang baru. Untuk melakukan maka harus di pertimbangkan bentuk imbalan yang sebaiknya diberikan, siapa yang layak menerimanya. (Suroso, 2003 dalam Agustinawati, 2013).

Menurut Gibson (1996) membagi 2 kategori yaitu imbalan eksternal (langsung) yang terdiri dari imbalan finansial (gaji, upah dan tunjangan) imbalan antar pribadi dan imbalan promosi. Imbalan intrinsik (tidak langsung) terdiri dari penyelesaian, pencapaian/prestasi, otonomi dan pertumbuhan.

Menurut Simanjuntak (2005) dalam Andriani (2012) seseorang yang sudah bekerja dengan mengabdikan tenaga, waktu, pengetahuan dan keterampilan akan mengharapkan imbalan baik itu bersifat finansial maupun non finansial.

- a. Imbalan Finansial terdiri dari upah atau gaji, bonus, premi, tunjangan suami/istri, tunjangan anak, biaya pengobatan, biaya pendidikan anak, pembayaran dana asuransi, atau bentuk-bentuk lain yang dibayar oleh

organisasi. Ada dua hal yang berhubungan dengan penghasilan yaitu harapan dan persepsi tentang keadilan. Karena seseorang akan punya gambaran tentang jumlah imbalan yang layak di terima sesuai dengan pendidikan, pengetahuan, keterampilan, dan besarnya tanggung jawab dan wewenang.

- b. Kebutuhan manusia tidak hanya kebendaan saja, walaupun itu merupakan kebutuhan sadar, kebutuhan non material juga dibutuhkan menyangkut harkat, martabat, harga diri serta kebutuhan lain seperti suasana aman, tenang dan kebutuhan sosial lainnya.

#### 4. Struktur dan Desain Pekerjaan

Desain pekerjaan merupakan hasil analisis pekerjaan mencakup jumlah tugas yang dilakukan, kebijakan kerja dan hubungan kerja. Merupakan daftar pekerjaan mengenai kewajiban-kewajiban pekerjaan yang mencakup kualifikasi artinya merinci pendidikan dan pengalaman minimal yang diperlukan bagi seorang pekerja untuk melaksanakan kewajiban dari kedudukannya secara memuaskan. Desain pekerjaan yang baik akan mempengaruhi pencapaian kerja seseorang (Hasmoko, 2008 dalam Dita, 2012).

#### 5. Supervisi

Supervisi adalah suatu pelayanan yang tujuan utamanya adalah mempelajari dan memperbaiki secara bersama-sama. Supervisi adalah tugas atasan untuk membuat bawahannya mengerjakan pekerjaan yang di inginkan oleh manajemen. Yang tersulit adalah membuat bawahan mengerjakan pekerjaannya dengan suka hati, tidak karena terpaksa atau di awasi secara ketat. (H. Burton, dalam Pier As, 1997).

Supervisi adalah suatu upaya yang sistematis untuk mengamati dan memantau serta mengarahkan berbagai fungsi, aktivitas dan kegiatan yang terjadi dalam organisasi sesuai dengan rencana yang telah ditetapkan sebelumnya atau tidak (Siagia, 2004). Sedangkan menurut Ilyas (2001) supervisi adalah proses yang memacu unit kerja untuk berkontribusi secara positif agar tujuan organisasi tercapai.

Dalam kehidupan sehari-hari apa pun yang kita lakukan akan mendapat pengawasan dari Allah swt. Begitu pun dalam melakukan pekerjaan. Sebagaimana Firman Allah dalam QS. Hud ayat 37 :

وَأَصْنَعِ الْفُلْكَ بِأَعْيُنِنَا وَلَا تُخَاطِبْنِي فِي الَّذِينَ ظَلَمُوا إِنَّهُمْ مُغْرَقُونَ ﴿٣٧﴾

Terjemahnya :

*“Dan buatlah bahtera itu dengan pengawasan dan petunjuk wahyu kami, dan janganlah kamu bicarakan dengan Aku tentang orang-orang yang zalim itu; Sesungguhnya mereka itu akan ditenggelamkan”.* (Departemen Agama RI, 2010)

Menurut tafsir Al-Mishbah Ketika itulah Nabi Nuh as. mengadu kepada Allah dan bermohon maka, Allah SWT., mengabulkan permohonannya itu. Kata ishna' di ambil dari kata shana'a yang mengandung makna menciptakan sesuatu yang berkaitan dengan kebutuhan hidup yang sebelumnya belum pernah ada, namun bahan untuk membuatnya telah tersedia. Karena itu pula sehingga biasanya yang melakukannya adalah pelaku yang mahir, bukan sekedar melakukan apa adanya. Kata bi a'yunina di ambil dari kata a'yun yang merupakan bentuk jamak dari kata ( `Šā ) 'ain yang antara lain berarti mata selanjutnya karena mata antara lain digunakan untuk mengawasi dan memerhatikan sesuatu, baik untuk mengetahui kesalahan yang diamati maupun dalam arti membimbing dan menghindarkan kesalahannya. Makna terakhir inilah yang dimaksud disini karena Allah swt. Mahasuci dari kepemilikan alat untuk melihat sebagaimana

halnya makhluk. Bentuk jamak disini dipahami dalam bentuk pengawasan dan perhatian penuh lagi banyak. Kata wahyu dari segi bahasa berarti isyarat yang cepat, yang dimaksud disini bukanlah wahyu dalam pengertian istilah keagamaan yaitu “informasi” Allah kepada nabi menyangkut syariat agama atau semacamnya”, bukan juga firman-Nya yang memerintahkan membuat bahtera, tetapi disini adalah petunjuk praktis tentang cara membuat perahu. Tentu saja, ketika itu pembuatan perahu belum populer, dari sini diperlukan pengetahuan dan pengalaman, dan inilah yang dimaksud oleh kata tersebut.

Supervisi adalah melakukan pengamatan secara langsung dan berkala oleh atasan terhadap pekerjaan yang dilaksanakan oleh bawahan untuk kemudian apabila ditemukan masalah, segera diberikan petunjuk atau bantuan yang bersifat langsung guna mengatasinya (Azwar, 1996).

Kegiatan supervisi mengusahakan kondisi kerja yang kondusif dan nyaman yang menyangkut kondisi dan jumlah sumber-sumber yang dibutuhkan untuk mempermudah pelaksanaan tugas. Oleh karena itu, tujuan supervisi diarahkan pada kegiatan mengorientasi staf dan pelaksanaan kebidanan, melatih staf dan pelaksanaan kegiatan sebagai upaya untuk menimbulkan kesadaran dan mengerti peran serta fungsinya sebagai staf dan pelaksana (Febriany dan Hunriani, 2009).

#### a. Manfaat dan Tujuan Supervisi

Manfaat supervisi adalah dapat meningkatkan efektivitas dan efisiensi kerja. Peningkatan efektivitas dan efisiensi kerja ini berhubungan dengan peningkatan pengetahuan dan keterampilan bawahan, serta terbinanya hubungan dan suasana kerja yang harmonis antara atasan dan bawahan (Suarli & Bachtiar, 2009). Tujuan dari supervisi adalah menjamin pelaksanaan berbagai kegiatan yang telah di rencanakan secara efektif dan efisien,



sehingga tujuan yang telah ditetapkan organisasi dapat tercapai (Huber, 2000).

Fungsi supervisi pelayanan *antenatal care* adalah dengan melalui supervisi langsung seperti mengobservasi kegiatan, maupun supervisi tidak langsung dengan pemeriksaan dokumentasi. Dengan supervisi yang efektif, seorang pemimpin dapat memberikan inspirasi kepada bawahan untuk bersama-sama menyelesaikan pekerjaan dengan waktu yang cepat, cara lebih mudah, dan hasil yang baik.

b. Kompetensi yang dimiliki supervisor

Kompetensi yang harus dimiliki supervisor yang baik adalah (Arwani, 2006) :

- 1) Kemampuan memberikan pengarahan dan petunjuk yang jelas sehingga dapat dimengerti oleh pelaksana pelayanan *antenatal care*
- 2) Mampu memberikan saran, nasihat dan bantuan yang dibutuhkan oleh bidan. Pendekatan dan pemilihan waktu tepat diperlukan saat memberikan saran, nasihat, dan bantuan.
- 3) Kemampuan dalam memberikan motivasi untuk meningkatkan semangat kerja. Pemberian motivasi pada saat bidan mengalami stagnasi atau stres dalam pekerjaannya.
- 4) Kemampuan memberikan latihan dan bimbingan yang diperlukan oleh bidan.
- 5) Kemampuan untuk melakukan penelitian secara objektif dan benar terhadap kinerja bidan. Penilaian kinerja secara objektif merupakan kemampuan yang dimiliki agar kegiatan yang dijalankan dapat sesuai dengan tujuan yang diinginkan.

### c. Pelaksanaan Supervisi

Dalam melakukan supervisi yang bertanggung jawab adalah atasan yang memiliki kelebihan dalam organisasi, idealnya kelebihan tersebut tidak hanya aspek status dan kedudukan, tetapi juga pengetahuan dan keterampilan.

### **3. Penilaian Kinerja Bidan**

Menurut depkes (1997) kinerja bidan di ukur melalui keberhasilan bidan dalam melaksanakan tugas pokok dan fungsi bidan yaitu :

- a. Meningkatkan cakupan dan mutu pelayanan kesehatan ibu hamil, pertolongan persalinan, perawatan nifas, kesehatan bayi dan anak balita serta pelayanan dan konseling pemakaian kontrasepsi serta keluarga berencana melalui upaya strategis antara lain : posyandu dan polindes.
- b. Menjaring seluruh kasus risiko tinggi ibu hamil, bersalin, nifas, dan bayi baru lahir untuk mendapatkan penanganan memadai sesuai kasus dan rujukannya.
- c. Meningkatkan peran serta masyarakat dalam pembinaan kesehatan ibu dan anak diwilayah kerja puskesmas.
- d. Meningkatkan perilaku sehat pada ibu, keluarga dan masyarakat yang mendukung upaya penurunan angka kematian ibu dan angka kematian bayi.

Untuk mendukung keberhasilan kinerja, bidan harus melakukan pelayanan secara aktif artinya tidak selalu menetap di puskesmas atau menunggu pasien ditempat pelayanan namun juga melakukan kegiatan keliling dan kunjungan rumah sesuai kebutuhan.

### **4. Manfaat Penilaian Kinerja**

Menurut Elisabeth (2003) dalam Ariyani (2015) ada 10 manfaat penilaian kinerja yaitu :

a. Perbaikan kinerja

Umpan balik pelaksanaan kerja memungkinkan karyawan, manajer, dan departemen personalia dapat membetulkan kegiatan-kegiatan mereka untuk memperbaiki kinerja.

b. Penyesuaian-penyesuaian kompensasi

Evaluasi kinerja membantu para pengambil keputusan dalam menentukan kenaikan upah, pemberian bonus dan bentuk kompensasi lainnya.

c. Keputusan-keputusan penempatan

Promosi, transfer dan demosi biasanya didasarkan pada kinerja masa lalu atau antisipasinya. Promosi sering merupakan bentuk penghargaan terhadap kinerja masa lalu.

d. Kebutuhan-kebutuhan latihan dan pengembangan

Kinerja yang jelek menunjukkan kebutuhan latihan. Demikian juga, kinerja baik mungkin mencerminkan potensi yang harus di kembangkan.

e. Perencanaan dan pengembangan karier

Umpan balik kinerja mengarahkan keputusan-keputusan karier, yaitu tentang jalu karier tertentu yang harus diteliti.

f. Penyimpangan-penyimpangan proses penempatan

Kinerja yang baik atau jelek mencerminkan kekuatan atau kelemahan prosedur departemen personalia.

g. Ketidak-akuratan informasional

Kinerja yang jelek mungkin menunjukkan kesalahan-kesalahan dalam informasi analisis jabatan, rencana-rencana sumber daya manusia, atau komponen-komponen lain sistem informasi manajemen personalia. Menggantungkan diri pada informasi yang tidak akurat dapat menyebabkan keputusan-keputusan personalia yang diambil tidak tepat.

h. Kesalahan-kesalahan desain pekerjaan

Kinerja yang jelek mungkin merupakan suatu tanda kesalahan dalam desain pekerjaan. Penelitian kinerja membantu mendiagnosa kesalahan-kesalahan tersebut.

i. Kesempatan kerja yang adil

Penilaian kinerja secara akurat akan menjamin keputusan-keputusan penempatan internal diambil tanpa diskriminasi.

j. Tantangan-tantangan eksternal

Kadang-kadang kinerja dipengaruhi oleh faktor-faktor diluar lingkungan kerja, seperti keluarga, kesehatan, kondisi finansial atau masalah-masalah pribadi lainnya. Dengan penilaian kinerja departemen personalia mungkin dapat menawarkan bantuan.

## **B. Tinjauan Umum Tentang Bidan**

### ***1. Defenisi Bidan***

Menurut ICM (*Interational Confederation Of Midwives*) dalam Dewi (2016) Bidan adalah seorang perempuan yang telah mengikuti program pendidikan bidan yang diakui di negaranya, dan telah lulus dari pendidikan bidan tersebut, serta memenuhi kualifikasi untuk didaftar (register) dan atau memiliki ijin yang sah (lisensi) untuk melakukan praktik kebidanan di wilayah kerjanya masing-masing.

*Federation of International Gynaecologist and Obstetitian* atau FIGO (1991) dan *World Health Organization* atau WHO (1992) mendefinisikan bidan adalah seseorang wanita yang telah menyelesaikan program pendidikan bidan yang diakui oleh negara serta memperoleh kualifikasi dan diberi izin untuk menjalankan praktek kebidanan di negeri itu. Dia harus mampu memberikan supervisi, asuhan dan memberikan nasehat yang dibutuhkan

kepada wanita selama masa kehamilan, persalinan dan masa pasc persalinan, memimpin persalinan atas tanggung jawabnya sendiri serta asuhan pada bayi baru lahir dan anak. Bidan mempunyai tugas penting dalam konsultasi dan pendidikan kesehatan baik bagi wanita sebagai pusat keluarga maupun masyarakat pada umumnya, tugas ini meliputi antenatal, intranatal, postnatal, asuhan bayi baru lahir, persiapan menjadi orang tua, gangguan kehamilan dan reproduksi serta keluarga berencana. Bidan juga dapat melakukan praktek kebidanan pada puskesmas, Rumah sakit, klinik bersalin dan unit-unit kesehatan lainnya di masyarakat (Jannah, 2016).

Bidan merupakan profesi yang diakui secara nasional maupun internasional dengan sejumlah praktisi di seluruh dunia. Pengertian bidan dan bidang prakteknya secara internasional telah diakui oleh Internasional Confederation of Midwifery (ICM) tahun 1972 dan Internasional Federation Of International Gynaecologist and Obstetrician (FIGO) tahun 1973, WHO dan badan lainnya (Mustika Sofyan et al, 2006).

Menurut Estiwidani. D, dkk (2008) dalam Jannah (2016) peran, fungsi bidan dalam pelayanan kebidanan adalah sebagai : pelaksana, pengelola, pendidik, dan peneliti. Sedangkan tanggung jawab bidan meliputi pelayanan konseling pada ibu hamil, pelayanan kebidanan normal, pelayanan kebidanan abnormal, pelayanan kebidanan pada anak, pelayanan KB, dan pelayanan kesehatan masyarakat. Sedemikian kompleksnya peran, fungsi dan tanggung jawab seorang bidan dalam tugasnya memberikan pelayanan kebidanan yang terbaik dan profesional kepada masyarakat maka untuk keberhasilan dalam mencapai tujuan tersebut diperlukan landasan yang kuat berupa kompetensi bidan.

Menurut Depkes RI (1997) Tugas, fungsi, dan kompetensi bidan di puskesmas adalah sebagai berikut :

## **2. Tugas Bidan**

- a. Melaksanakan pelayanan kesehatan ibu dan anak dalam pelayanan kesehatan ibu hamil, bersalin, nifas, pelayanan kesehatan anak dan balita serta pelayanan KB.
- b. Melaksanakan manajemen program kesehatan ibu dan anak meliputi perencanaan, penggerakan dan pengawasan.
- c. Meningkatkan peran serta masyarakat dalam mendukung pelaksanaan kesehatan ibu dan anak termasuk pembinaan dukun bayi dan kader melalui pendekatan dengan pejabat dan tokoh setempat.

## **3. Fungsi Bidan**

- a. Memberikan pelayanan kesehatan ibu (Asuhan Kesehatan Ibu).
- b. Asuhan kebidanan pada bayi dan balita.
- c. Memberikan pertolongan pertama dan pengobatan kesakitan lanjutan yang sering ditemukan atau menjadi masalah kesehatan di daerah setempat terutama pada ibu dan bayi misalnya inpeksi saluran pernafasan (ISPA), diare, cacingan, malaria dan gondok.
- d. Melaksanakan manajemen kesehatan ibu dan anak meliputi perencanaan, pergerakan, pelaksanaan, pengawasan dan pengendalian.
- e. Meningkatkan peran serta masyarakat dalam mendukung pelaksanaan program kesehatan ibu dan anak (KIA).
- f. Membantu sasaran atau individu dan keluarganya untuk meningkatkan gaya hidup secara mandiri.

## **4. Kompetensi Bidan**

- a. Perencanaan

1. Mengenal wilayah
  2. Melakukan pendataan
  3. Dapat menyusun jadwal kegiatan rutin yang dilaksanakan puskesmas dan desa
- b. Pelaksanaan
1. Pemeriksaan ibu hamil atau pelayanan antenatal standar
  2. Pertolongan persalinan yang aman termasuk pengenalan diri tanda dan gejala yang membahayakan jiwa ibu dan bayi dan bayi.
  3. Perawatan nifas, terutama pasca persalinan
  4. Penanganan kehamilan resiko dan rujukannya
  5. Pertolongan pertama pada keadaan gawat darurat kebidanan dan rujukannya
  6. Pembinaan dukun bayi dalam pertolongan persalinan
  7. Pelayanan konseling keluarga berencana serta pertolongan pertama pada efek samping sesuai kewenangan.
  8. Perawatan bayi baru lahir.
  9. Penanganan neonatus beresiko khususnya bayi berat lahir rendah (BBLR) tetanus neonaterum serta rujukannya.
  10. Pertolongan pertama pada kegawatdaruratan neonatal
  11. Pelayanan kesehatan bayi, anak balita dan pra sekolah termasuk imunisasi dan pemantauan tumbuh kembang.
  12. Pertolongan pertama pada kesakitan balita.
  13. Penyuluhan dan konseling kesehatan bayi dan anak.
- c. Penilaian
1. Merekam semua kegiatan dengan buku catatan harian, kohort ibu dan bayi serta kartu menuju sehat (KMS).

2. Mengirim laporan bulanan.
3. Menghadiri mini loka karya puskesmas.
4. Melakukan pemantauan wilayah setempat kesehatan ibu dan anak (PWS-KIA).

### **C. Tinjauan Umum Pelayanan *Antenatal Care***

#### **1. Mutu Pelayanan**

Secara Umum mutu pelayanan adalah derajat kesempurnaan pelayanan yang sesuai dengan standar profesi dan standar pelayanan dengan menggunakan potensi sumber daya yang tersedia secara wajar, efisien, dan efektif serta diberikan secara aman dan memuaskan norma, etika, hukum dan sosial budaya dengan memperhatikan keterbatasan dan kemampuan pemerintah dan masyarakat konsumen. (Satrianegara, 2014)

Ada empat hal yang perlu di perhatikan dalam pendekatan untuk mencapai pelayanan prima melalui peningkatan mutu pelayanan, yaitu sebagai berikut :

- a. Pelanggan dan harapannya.  
Harapan pelanggan mendorong upaya peningkatan mutu pelayanan. Organisasi pelayanan kesehatan mempunyai banyak pelanggan potensial. Harapan mereka harus teridentifikasi dan diprioritaskan dan membuat kriteria untuk menilai kesuksesan.
- b. Perbaikan Kinerja  
Bila harapan pelanggan telah diidentifikasi, langkah selanjutnya adalah mengidentifikasi dan melaksanakan kinerja staf dan dokter untuk mencapai konseling, adanya pengakuan, dan pemberian *reward*.
- c. Proses Perbaikan.



Proses perbaikan juga penting. Sering kali kinerja disalahkan karena masalah pelayanan dan ketidakpuasan pelanggan pada saat proses itu sendiri tidak dirancang dengan baik untuk mendukung pelayanan. Dengan melibatkan staf dalam proses pelayanan, maka dapat mengidentifikasi masalah proses yang dapat mempengaruhi pelanggan, mendiagnosis penyebab, mengidentifikasi, dan menguji pemecahan atau perbaikan.

d. Budaya yang Mendukung Perbaikan Terus-menerus.

Untuk mencapai pelayanan prima diperlukan organisasi yang tertib. Itulah sebabnya perlu untuk memperkuat budaya organisasi, sehingga dapat mendukung peningkatan mutu. Untuk dapat melakukannya, harus sejalan dengan dorongan peningkatan mutu pelayanan terus-menerus.

**1. AntenatalCare**

*Antenatal care* adalah pemeriksaan kehamilan yang dilakukan untuk memeriksakan keadaan ibu dan janin secara berkala yang di ikuti dengan upaya koreksi terhadap penyimpangan yang ditemukan pada ibu hamil secara berkala untuk menjaga kesehatan ibu dan janinnya (Depkes RI, 2003).

Pemeriksaan *antenatal care* adalah pemeriksaan dan pengawasan kehamilan untuk mengoptimalkan kesehatan mental dan fisik ibu hamil, sehingga mampu menghadapi persalinan, kala nifas, persiapan pemberian ASI dan kembalinya kesehatan reproduksi secara wajar (Manuaba, 2007).

Menurut Saifuddin (2002) dalam Sulistyanti (2015), tujuan *Antenatal care* adalah :

1. Memantau kemajuan kehamilan untuk memastikan kesehatan ibu dan tumbuh kembang bayi.

2. Meningkatkan dan mempertahankan kesehatan fisik, mental, sosial, dan bayi.
3. Menganalisa secara dini adanya ketidaknormalan atau komplikasi yang mungkin terjadi selama kehamilan termasuk riwayat penyakit secara umum yaitu pembedahan dan kebidanan.
4. Mempersiapkan persalinan cukup bulan, melahirkan dengan selamat baik ibu maupun bayinya dengan trauma seminimal mungkin.
5. Mempersiapkan ibu agar masa nifas berjalan normal dan pemberian ASI eksklusif.
6. Mempersiapkan peran ibu dan keluarga dalam menerima kelahiran bayi agar tumbuh dan berkembang secara normal.

Kunjungan ibu hamil adalah kontak antara ibu hamil dan petugas kesehatan yang memberi pelayanan antenatal untuk mendapatkan pemeriksaan selama masa kehamilan hingga melahirkan. Istilah kunjungan tidak berarti berarti bahwa selalu ibu hamil yang datang ke fasilitas pelayanan kesehatan tetapi dapat juga sebaiknya yaitu ibu hamil yang dikunjungi petugas kesehatan atau bidan dirumah (Sulistyanti, 2015).

Menurut prawirohardjo (2005), kunjungan ANC diharapkan paling kurang 8 kali (7-9), sehingga pengawasan ibu dan janin dapat dilaksanakan dengan optimal. Pemeriksaan kehamilan tersebut dilakukan dengan jadwal dan kegiatan sebagai berikut:

Kunjungan 1 (0-12 minggu) kunjungan 11, pada kunjungan ini kegiatan yang dilakukan adalah :

1. Anamnesis lengkap, termasuk mengenai riwayat obstetric dan ginekologi.

2. Pemeriksaan fisik : tenakanan darah, nadi, pernafasan, suhu tubuh, bunyi jantung, bunyi pernafasan, reflek patella, edema dan lain-lain.
3. Pemeriksaan obstetric : usia kehamilan, tinggi fundus uteri, DJJ (kehamilan lebih dari 12 minggu), pengukuran panggul luar.
4. Pemeriksaan laboratorium : urine lengkap, darah (Haemoglobin, leukosit, diff, golongan darah, rhesus, dan gula darah)
5. Penilaian status gizi, dilihat dari keseimbangan antara berat badan (BB) dan tinggi badan (TB).
6. Penilaian resiko kehamilan.
7. KIE pada ibu hamil tentang informasi kebersihan diri dan gizi ibu hamil.
8. Pemberian imunisasi TT 1.

Kunjungan 111, 28-32 minggu, pemeriksaan terutama untuk menilai resiko kehamilan, pertumbuhan janin, kelainan cacat bawaan. Kegiatan yang dilakukan adalah :

1. Anamnese meliputi keluhan dan perkembangan yang dirasakan oleh ibu.
2. Pemeriksaan fisik dan obstetric (pengukuran panggul luar tidak perlu dilakukan lagi).
3. Pemeriksaan dengan USG, biometri janin (besar dan usia kehamilan), aktifitas janin, kelainan, cairan ketuban, dan letak plasenta.
4. Penilaian resiko kehamilan dan pemeriksaan laboratorium.
5. KIE tentang perawatan payudara.
6. Pemberian imunisasi.

Kunjungan IV kehamilan 34 minggu. Pemeriksaan terutama untuk menilai resiko kehamilan dengan pemeriksaan laboratorium ulang, kegiatannya adalah :

1. Anamnese keluhan dan gerakan janin.
2. Pengamatan gerak janin
3. Pemeriksaan fisik dan obstetric (pemeriksaan panggul dalam bagi kehamilan pertama).
4. Penilaian resiko kehamilan.
5. Pemeriksaan laboratorium ulang : Hb, Ht, dan gula darah.
6. Nasehat senam hamil, perawatan payudara dan gizi.

Kunjungan V (36 minggu), kunjungan VI (38 minggu), kunjungan VII (40 minggu) (2 minggu 1 kali). Pemeriksaan terutama untuk menilai resiko kehamilan, aktifitas janin dan pertumbuhan yang secara klinis :

1. Anamnese meliputi keluhan dan gerakan janin.
2. Pemeriksaan laboratorium ulang (Hb dan gula darah).
3. Pemeriksaan fisik dan obstetric.
4. Penilaian resiko kehamilan.
5. USG ulang pada kunjungan ke IV.
6. KIE tentang senam hamil, perawatan payudara, dan persiapan persalinan.
7. Pengawasan penyakit yang menyertai kehamilan dan komplikasi trimester III
8. Penyuluhan diet sehat 5 sempurna.

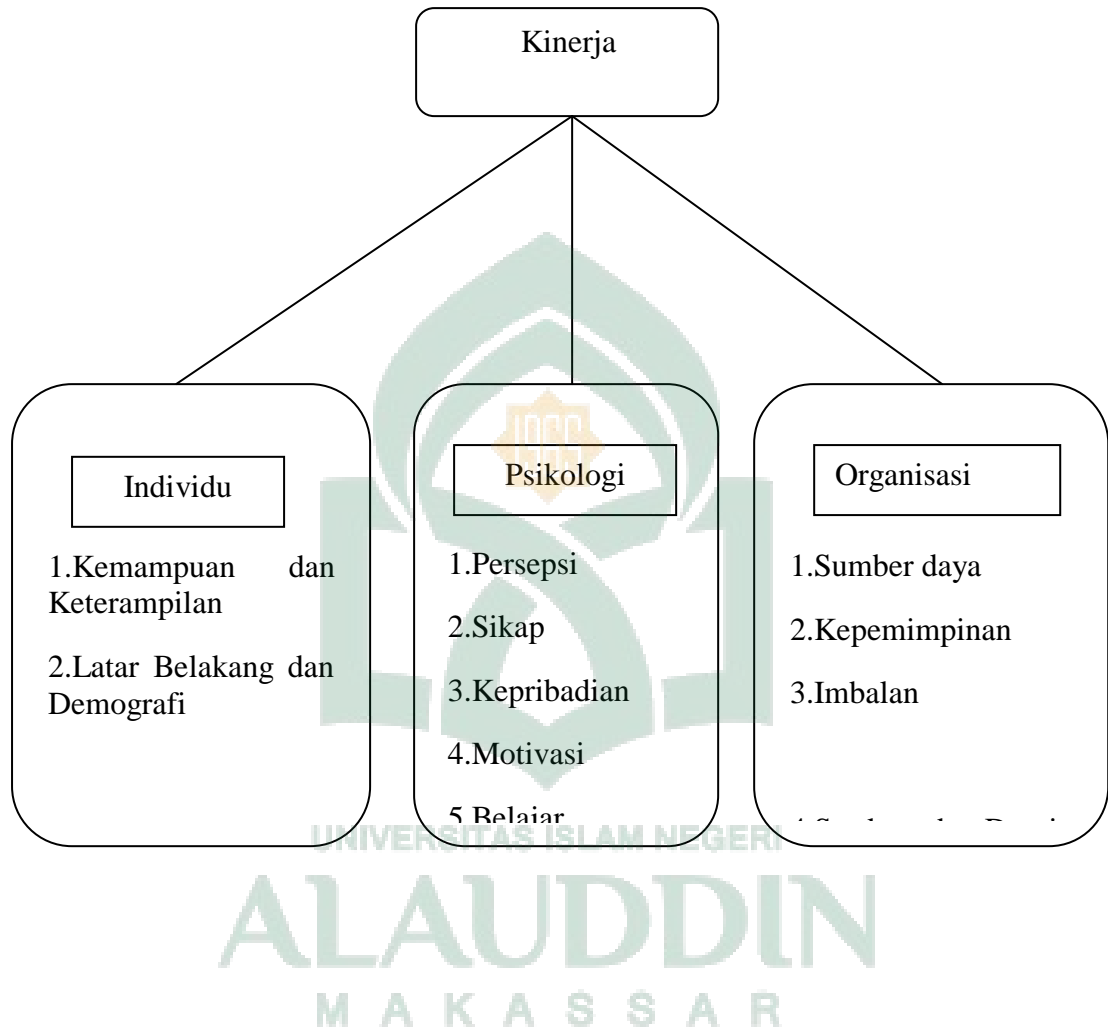
Kunjungan VIII 41 minggu, kunjungan IX 42 minggu ( 1 minggu sekali). Pemeriksaan terutama ditujukan kepada penilaian, kesejahteraan janin

dan fungsi plasenta serta persiapan persalinan. Kegiatan yang dilakukan adalah:

1. Anamnese meliputi keluhan dan lain-lain.
2. Pengamatan gerak janin.
3. Pemeriksaan fisik dan obstetric.
4. Pemeriksaan USG adalah pemeriksaan yang memantau keadaan jantung janin sehubungan dengan timbulnya kontraksi.
5. Memberi nasehat tentang tanda-tanda persalinan, persiapan persalinan dan rencana untuk melahirkan.
6. Sesuai standar kunjungan ibu hamil diatas maka semakin tua umur kehamilan harus semakin sering memeriksakan kehamilannya, resiko kehamilannya semakin tinggi, semakin tinggi pula kebutuhan untuk memeriksakan kehamilannya.

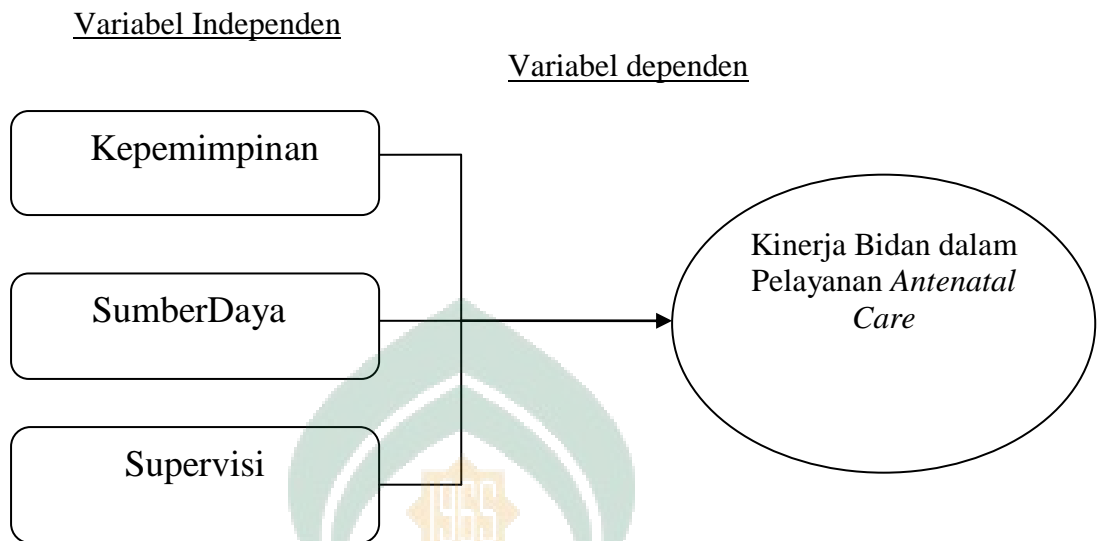
Untuk melakukan pemeriksaan *Antenatal care*, ibu hamil dapat dibantu oleh tenaga kesehatan seperti : dokter spesialis ginekologi, dokter, perawat, bidan maupun tenaga terlatih seperti dukun bersalin terlatih. Pelayanan *Antenatal care* dapat diakses di posyandu, puskesmas, Rumah sakit, maupun di klinik dokter praktek swasta ( Depkes RI, 2003).

#### D. Kerangka Teori



*Sumber : Teori Gibson, (1996)*

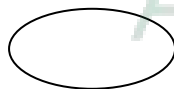
## E. Kerangka Konsep



Keterangan :



: Independen



: Dependen

## **BAB III**

### **METODOLOGI PENELITIAN**

#### ***A. Jenis Penelitian***

Jenis penelitian ini adalah penelitian kuantitatif dengan pendekatan survey analitik dengan desain *cross sectional study*. Teknik pengambilan sampel adalah total sampling dengan jumlah responden 36 Orang. Penelitian kuantitatif adalah suatu proses menemukan pengetahuan yang menggunakan data berupa angka sebagai alat untuk menganalisis keterkaitan mengenai apa yang ingin diketahui. Pendekatan kuantitatif bertujuan untuk mengetahui korelasi antara variabel bebas yaitu kepemimpinan, sumber daya, supervisi dengan variabel terikat yaitu kinerja bidan dalam pelayanan *Antenatal care* di Puskesmas Kabupaten Gowa.

#### ***B. Waktu dan Lokasi Penelitian***

Penelitian ini dilaksanakan di Puskesmas Kabupaten Gowa yaitu Puskesmas Somba Opu, Puskesmas Pallangga, Puskesmas Tinggimoncong, dan Puskesmas Tamaona. Sedangkan waktu penelitian pada bulan Januari tahun 2019.

#### ***C. Populasi dan Sampel***

##### **1. Populasi**

Populasi pada penelitian ini adalah Bidan yang bekerja di Puskesmas Somba Opu, Puskesmas Pallangga, Puskesmas Tinggimoncong, dan Puskesmas Tamaona sebanyak 36 bidan.



## 2. Sampel Penelitian

**Tabel 3.1**  
**Jumlah Sampel Bidan di Puskesmas Kabupaten Gowa**  
**Tahun 2018**

NO	NAMA PUSKESMAS	JUMLAH BIDAN
1	Puskesmas Somba Opu	15 Orang
2	Puskesmas Pallangga	10 Orang
3	Puskesmas Tinggimoncong	8 Orang
4	Puskesmas Tamaona	3 Orang
	<b>Jumlah</b>	<b>36Orang</b>

*Sumber : Data Primer yang Diolah tahun 2018*

Bidan Puskesmas yang bertugas di Puskesmas Somba Opu dan Puskesmas Pallangga mewakili dataran rendah sedangkan Puskesmas Tinggimoncong dan Puskesmas Tamaona mewakili dataran tinggi.

Teknik pengambilan sampel dalam penelitian ini adalah *Total Sampling*, dimana semua populasi menjadi sampel yaitu sebanyak 36 bidan puskesmas kabupaten Gowa.

### **D. Metode Pengumpulan Data**

Untuk memperoleh data sebagai bahan dalam penelitian ini digunakan beberapa metode seperti sebagai berikut :

#### 1. Data primer

Data primer adalah jenis data yang dikumpulkan secara langsung oleh peneliti pada sumber aslinya. Dan data primer adalah data yang diperoleh dari responden melalui wawancara langsung dengan menggunakan kuesioner pada responden mengenai hal-hal yang berkaitan yang berkaitan dengan penelitian.

#### 2. Data sekunder

Data sekunder adalah jenis data yang dikumpulkan secara tidak langsung oleh peneliti dari sumber aslinya. Tetapi data tersebut telah peneliti lain atau instansi lain sebelumnya, untuk kemudian digunakan oleh orang berikutnya (kedua).

### ***E. Instrumen Penelitian***

Instrumen Penelitian adalah alat-alat yang akan digunakan untuk pengumpulan data. Instrumen yang digunakan dalam penelitian ini adalah menggunakan kuesioner. Kuesioner adalah alat pengumpulan data yang berisi daftar pertanyaan yang telah disusun dengan baik sehingga *interviewer* tinggal menulis jawaban atau memberikan tanda-tanda tertentu pada daftar pertanyaan tersebut (Notoatmodjo, 2010).

Dalam kuesioner penelitian ini terdapat 31 pertanyaan yang ditujukan kepada bidan. Pertanyaan dalam kuesioner tersebut meliputi pertanyaan terkait kepemimpinan, sumber daya, supervisi dan kinerja bidan pelayanan *atenatal care*. Skala ukur yang digunakan dalam kuesioner adalah skala gutman dan skala likert, untuk menguatkan jawaban bidan diperlukan sebuah data dan juga dokumen yang bisa mendukung.

### ***F. Validasi Dan Realiabilitas Instrument***

#### ***a. Uji validitas***

Menurut (Sugiyono, 2016). Validitas merupakan suatu keadaan apabila suatu instrument evaluasi dapat mengukur apa yang sebenarnya harus diukur secara tepat. Uji validasi dilakukan dengan cara peneliti membuat kuesioner sesuai dengan apa yang ingin diteliti dengan menguji terlebih dahulu sebelum melakukan penelitian.

Validasi kuesioner ini di uji pada 30 responden, jadi standar nilai  $R$  tabel = 0.349 dan hasil yang di dapatkan yaitu nilai  $R$  hitung lebih besar dari nilai  $R$  table. Hasil uji validasi ini dapat dilihat pada lampiran uji validasi kuesioner dapat dilihat pada lampiran kuesioner.

b. Uji Reliabilitas

Menurut Sugiyono, 2016. Reliabilitas adalah indeks yang menunjukkan sejauh mana suatu alat pengukur dapat dipercaya atau dapat diandalkan. Hal ini berarti menunjukkan sejauh mana hasil pengukuran itu tetap konsisten atau tetap asas (*ajeg*) bila dilakukan pengukuran dua kali atau lebih terhadap gejala yang sama, dengan menggunakan alat ukur yang sama

Dalam penelitian ini untuk uji reliabilitas yaitu dengan menggunakan kuesioner untuk mengetahui pengaruh kepemimpinan, sumber daya dan supervisi terhadap kinerja bidan dalam pelayanan *antenatal care* dengan sampel yang digunakan dalam penelitian ini adalah bidan yang bekerja pada Puskesmas Pallangga, Puskesmas Somba Opu, Puskesmas Tinggimoncong dan Puskesmas Tamaona. Kuesioner dikatakan reliabel jika:

1. Jika nilai cronbach's alpha > dari nilai R tabel maka kuesioner dinyatakan reliabel atau konsisten.
2. Sementara jika nilai cronbach's alpha < nilai R tabel maka kuesioner dinyatakan tidak reliabel atau tidak konsisten.

Hasil uji reliabilitas ini dapat dilihat pada lampiran uji reliabilitas kuesioner.

**G. Teknik Pengolahan dan Penyajian data**

1. Teknik Pengolahan Data

Data primer yang dikumpulkan dalam penelitian ini akan diolah dengan menggunakan SPSS melalui beberapa tahapan sebagai berikut :

- a. *Editing*, pemeriksaan dan meneliti kembali data yang telah terkumpul adalah langkah pertama tahap pengolahan data. Langkah tersebut

dilakukan untuk mengetahui apakah data yang terkumpul tersebut sehingga dapat dipersiapkan untuk tahap analisis berikutnya. Proses pemeriksaan dan meneliti kembali data tersebut disebut tahap editing (Bagong, 2008:93).

- b. *Coding*, adalah pemberian kode pada variabel dan data yang telah terkumpul melalui angket. Pemberian kode pada penelitian ini berbentuk angka yang diberikan pada setiap butir jawaban angket dari setiap responden. Data untuk setiap variabel atau indikator diberi kode angka dengan memperhatikan skala ukur yang dipakai. Pada prinsipnya pemberian kode ini adalah tahap kuantifikasi angket artinya angket yang berisi jawaban responden diproses sehingga melahirkan data kuantitatif yang berupa angka (W.Gulo, 2002:136).
- c. *Entry data* menggunakan bantuan computer sesuai dengan variable yang diteliti dan kebutuhan analisis untuk memudahkan proses pengolahan data.
- d. *Tabulating* adalah proses penempatan data kedalam bentuk table sesuai dengan kebutuhan analisis. Tabel-tabel yang dibuat sebaiknya mampu meringkas agar memudahkan dalam proses analisis data.

## 2. Penyajian Data

Penyajian data dilakukan dalam bentuk table distribusi frekuensi disertai dengan penjelasan dalam bentuk narasi.

### **H. Analisis Data**

Data dianalisis menggunakan program *SPSS* di perangkat komputer menggunakan skala likert untuk mengetahui pengaruh kepemimpinan, sumber daya, supervisi terhadap kinerja bidan dalam pelayanan *Antenatal Care* di Puskesmas Kabupaten Gowa.

Setelah dilakukan pengumpulan data, langkah berikutnya adalah melakukan pengolahan data, agar data yang masih terkesan bertebaran dapat disusun sehingga lebih mudah dimanfaatkan dalam analisis untuk menjawab tujuan penelitian (Riyaldi, 2015:58).

Dalam penelitian ini penulis menggunakan analisis univariat dan analisis bivariat. Analisis univariat digunakan untuk mendeskripsikan masing-masing variabel atau data proporsi menurut berbagai karakteristik yang diteliti yaitu variabel independen dan variabel dependen. Analisis bivariat dilakukan untuk mengetahui hubungan antara variabel independen dan variabel dependen, maka uji statistik yang digunakan adalah uji *chi-square*.

Berdasarkan hasil uji statistic tersebut dapat ditetapkan :

- a. Hipotesis pengujian  $H_a$  diterima dan  $H_o$  ditolak jika nilai *p value* lebih kecil dari alpha 0.05.
- b. Hipotesis pengujian  $H_a$  ditolak dan  $H_o$  diterima jika nilai *p value* lebih besar dari alpha 0.05.

Setelah melihat hasil uji bivariat dilakukan uji regresi linear berganda. Analisis ini digunakan untuk mengetahui variabel independen yang dominan berpengaruh dengan variabel dependent uji yang digunakan adalah uji regresi linear berganda.

Dasar pengambilan keputusan sebagai berikut :

- a. Uji T
  1. Jika nilai  $\text{sig} < 0,05$ , atau  $t \text{ hitung} > t \text{ tabel}$  maka terdapat pengaruh variabel X terhadap variabel Y.
  2. Jika nilai  $\text{sig} > 0,05$ , atau  $t \text{ hitung} < t \text{ tabel}$  maka tidak terdapat pengaruh variabel X terhadap variabel y.

Rumus t tabel :

$t \text{ tabel} = t (\alpha/2; n-k-1)$

b. Uji T

1. Jika nilai sig  $< 0,05$ , atau  $F \text{ hitung} > F \text{ tabel}$  maka terdapat pengaruh variabel X secara simultan terhadap variabel Y.
2. Jika nilai sig  $> 0,05$ , atau  $F \text{ hitung} < F \text{ tabel}$  maka tidak terdapat pengaruh variabel X secara simultan terhadap variabel y.

Rumus F tabel :

$F \text{ tabel} = F (k; n-k)$

**I. Etika Penelitian**

Etika penelitian dilakukan di Fakultas Kedokteran dan Ilmu Kesehatan UIN Alauddin Makassar. Etika penelitian adalah hal yang sangat penting dalam pelaksanaan sebuah penelitian mengingat penelitian kesehatan akan berhubungan langsung dengan individu, maka dari segi etika penulisan harus diperhatikan karena manusia mempunyai sebuah hak asasi.

Maka dari itu sebelum peneliti turun ke lokasi penelitian, peneliti terlebih dahulu membuat surat permohonan untuk pengajuan etik penelitian, setelah itu peneliti mengajukan proposal penelitian ke komisi etik Fakultas Kedokteran dan Ilmu Kesehatan dengan mengisi formulir kode etik yang telah disediakan. Setelah itu, proposal tersebut akan di proses melalui tahapan pemeriksaan oleh pengelola, pengurus KEPK (ketua/Sekretaris) dan akan dirapatkan oleh dewan etik. Setelah tahap tersebut selesai maka surat izin etik akan di keluarkan.

Adapun hal-hal yang perlu diperhatikan dalam etika penelitian :

1. Lembar persetujuan

Merupakan cara persetujuan antara peneliti dengan responden dengan memberikan lembar persetujuan. Lembar persetujuan diberikan sebelum


melakukan penelitian, pemberian lembar persetujuan bertujuan agar responden setuju jika tidak peneliti harus menghormati hak mereka.

2. Tanpa nama (*anonymity*)

Untuk menjaga kerahasiaan identitas responden, peneliti tidak mencantumkan nama responden pada lembaran kuesioner yang diisi oleh responden. Lembaran tersebut hanya diberikan kode tertentu.

3. Kerahasiaan (*confidentiality*)

Kerahasiaan informasi yang telah dikumpulkan dari responden dijamin kerahasiaannya. Hanya kelompok data tertentu saja yang dilaporkan pada hasil penelitian.



## **BAB IV**

### **HASIL DAN PEMBAHASAN**

#### **A. *Gambaran Umum Lokasi Penelitian***

Penelitian ini dilakukan di empat Puskesmas Kabupaten Gowa yaitu Puskesmas Somba Opu, Puskesmas Pallangga, Puskesmas Tinggimoncong dan Puskesmas Tamaona dalam pelayanan *Antenatal Care*, yaitu :

##### **1. Puskesmas Somba Opu**

Puskesmas Somba Opu merupakan Puskesmas perkotaan yang ada di wilayah Kecamatan Somba Opu dan terletak di pusat ibukota Kabupaten Gowa yang berjarak  $\pm$  500 m, tepatnya berada pada ibukota Kecamatan Somba Opu, dengan luas wilayah 12,35 km.

Adapun letak atau batas-batas wilayah kerja Puskesmas Somba Opu sebagai berikut :

- a. Sebelah utara berbatasan dengan Kota Makassar
- b. Sebelah timur berbatasan dengan Kecamatan Bontomarannu
- c. Sebelah selatan berbatasan dengan Kecamatan Pallangga
- d. Sebelah barat berbatasan dengan Kota Makassar

#### **Visi**

“Terwujudnya Pelayanan Kesehatan Prima Menuju Masyarakat Sehat Mandiri di tahun 2022”.

#### **Misi**

1. Meningkatkan pelayanan yang bermutu, merata dan terjangkau
2. Mendorong dan meningkatkan kemandirian masyarakat hidup
3. Ketersediaan sarana dan prasarana
4. Meningkatkan SDM menuju profesional



5. Melaksanakan koordniasi lintas program dan lintas sektor secara terpadu dan berkelanjutan.

Tabel 4.1  
Distribusi Jumlah Tenaga Kesehatan Puskesmas Somba Opu Kabupaten Gowa

No	Tenaga Kesehatan	Jumlah
1	Dokter Umum	3
2	Dokter Gigi	3
3	Perawat	21
4	Perawat Gigi	2
5	Bidan	15
6	Apoteker	5
7	Asisten Apoteker	2
8	Laboran	3
9	Sanitarian	4
10	Nutrision	3
11	Promkes	2
12	Epidemiologi	3
13	Adminitrasi	6
14	SMA	3

Sumber : Data Sekunder 2018

## 2. Puskesmas Pallangga

Puskesmas Pallangga terletak di Kecamatan Pallangga Kabupaten Gowa dengan luas 33,44 km<sup>2</sup> yang terdiri dari 4 kelurahan dan 4 desa.

Adapun letak atau batas-batas wilayah kerja Puskesmas Pallangga sebagai berikut :

- a. Sebelah utara berbatasan dengan Kecamatan Sombaopu
- b. Sebelah timur berbatasan dengan Kecamatan Bonto Marannu
- c. Sebelah Selatan berbatasan dengan Kecamatan Bajeng
- d. Sebelah barat berbatasan dengan Kecamatan Barombong

### Visi

“Menjadi Puskesmas terdepan dalam pelayanan kesehata dasar di Kabupaten Gowa”

## Misi

- a. Meningkatkan pelayanan kesehatan di Puskesmas yang bermutu dan terjangkau adil dan merata
- b. Mengembangkan pelayanan kesehatan yang meliputi kegiatan promotif, preventif, kuratif dan rehabilitatif
- c. Meningkatkan peran serta masyarakat untuk peduli terhadap peningkatan upaya kesehatan individu, keluarga dan masyarakat
- d. Memelihara lingkungan yang sehat, perilaku sehat, dan meningkatkan derajat kesehatan yang optimal
- e. Mengoptimalkan semua sumber daya yang dimiliki

Tabel 4.2  
Distribusi Jumlah Tenaga Kesehatan Puskesmas Pallangga Kabupaten Gowa

No	Tenaga Kesehatan	Jumlah
1	Dokter Umum	5
2	Dokter Gigi	1
3	S1 Keperawatan	8
4	Perawat (SPK)	5
5	Bidan	8
6	Apoteker	4
7	SKM	2
8	Laboran	3
9	Sanitarian	3
10	Nutrisi	1
11	S2 Kesehatan	2
12	Perawat Gigi	4
13	Administrasi	1
14	SMA	3

Sumber : Data Sekunder 2018

### 3. Puskesmas Tinggimoncong

Puskesmas Tinggimoncong merupakan daerah pegunungan yang terletak di Kelurahan Malino Kecamatan Tinggimoncong Kabupaten Gowa. Kecamatan Tinggimoncong merupakan salah satu daerah tujuan wisata yang cukup terkenal di Sulawesi Selatan dan banyak dikunjungi oleh wisatawan nusantara maupun wisatawan mancanegara. Kecamatan Tinggimoncong berada pada ketinggian 1050 meter di atas permukaan laut dengan curah hujan rata dalam setahun antara 135 hari sampai 160 hari.

Adapun letak atau batas – batas wilayah kerja Puskesmas Tinggimoncong adalah 142, 873 km dengan batas- batas sebagai berikut :

- a. Sebelah utara berbatasan dengan Kabupaten Maros
- b. Sebelah timur berbatasan dengan Kecamatan Tombolo Pao
- c. Sebelah selatan berbatasan dengan Kecamatan Parigi
- d. Sebelah barat berbatasan dengan Kecamatan Parangloe

Sebagian wilayah kerja Puskesmas Tinggimoncong berada daerah pegunungan atau kawasan lereng dengan kondisi tanah pada umumnya berbatu-batu. *Sumber : Data Sekunder 2018*

#### Visi

Terwujudnya Masyarakat Tinggimoncong Sejahtera Melalui Pelayanan Kesehatan Paripurna Menuju “**Kota Wisata dan Kecamatan Sehat**” Tahun 2021.

#### Misi

- a. Mendorong perubahan sikap dan pola pikir masyarakat tentang paradigma sehat.

- b. Menyelenggarakan upaya pelayanan kesehatan secara optimal serta menjangkau seluruh lapisan masyarakat melalui peningkatan mutu dan profesionalisme SDM Puskesmas Tinggmoncong.
- c. Menyelenggarakan upaya-upaya yang dapat mendorong terciptanya tertib administrasi dan organisasi manajemen Puskesmas Tinggimoncong.
- d. Menyiapkan seluruh aspek dan komponen Puskesmas Tinggimoncong untuk mendukung Tinggimoncong sebagai daerah wisata dan Kecamatan sehat.

Tabel 4.3

Distribusi Jumlah Tenaga Kesehatan Puskesmas Tinggimoncong Kabupaten Gowa

No	Tenaga Kesehatan	Jumlah
1	Dokter Umum	2
2	Dokter Gigi	2
3	Perawat	17
4	Perawat Gigi	3
5	Bidan	8
6	Apoteker	1
7	Asisten Apoteker	1
8	Laboran	1
9	Sanitarian	2
10	Nutrision	2
11	Promkes	1
12	Epidemiologi	1
13	Adminitrasi	6
14	SMA	4

Sumber : Data Sekunder 2018

#### **4. Puskesmas Tamaona**

Puskesmas Tamaona berada di atas tanah sebidang tanah milik Pemda Kabupaten Gowa di jalan A. Baso Makkumpalle Kelurahan Tamaona Kecamatan Tombolo Pao Kabupaten Gowa. Terletak di 5 derajat 10' 59,31 LS, 119 derajat 53' 57,58, Ketinggian 800 MDPL.

Puskesmas Tamaona termasuk wilayah Kecamatan Tombolo Pao Kabupaten Gowa dengan batas – batas sebagai berikut :

- a. Sebelah utara berbatahan dengan Kabupaten Bone
- b. Sebelaha selatan berbatasan dengan Kecamatan Tinggimoncong dan Kabupaten Bantaeng
- c. Sebelah barat berbatasan dengan Kecamatan Tinggimoncong dan Kabupaten Maros
- d. Sebelah timur berbatasan dengan Kabupaten Sinjai

#### **Visi**

“Pukesmas handal menuju Kecamatan Tombolopao yang sehat mandiri serta berkeadilan”.

#### **Misi**

- a. Mengedepankan transparansinmanajemen dan akuntabel
- b. Mengutamakan kepuasan pelanggan atau klien melalui pelayanan prima yang unggul, adil dan padu
- c. Memandirikan masyarakat sehat melalui UKBM terpadu
- d. Membangun karakter dan nilai budaya handal
- e. Meningkatkan kompetensi petugas melalui program “Puskesmas belajar”.

Tabel 4.4  
Distribusi Jumlah Tenaga Kesehatan Puskesmas Tamaona Kabupaten Gowa

No	Tenaga Kesehatan	Jumlah
1	Dokter Umum	2
2	Dokter Gigi	1
3	Perawat	17
4	Perawat Gigi	2
5	Bidan	3
6	Apoteker	1
7	Asisten Apoteker	1
8	Laboran	2
9	Sanitarian	1
10	Nutrisi	2
11	Promkes	1
12	Pengelola Keuangan	2
13	Administrasi	5
14	SMA	3

Sumber : Data Sekunder 2018

### **B. Hasil Penelitian**

Penelitian ini dilakukan pada bulan Januari 2019 di Puskesmas Kabupaten Gowa yaitu Puskesmas Somba Opu, Puskesmas Pallangga, Puskesmas Tinggimoncong, dan Puskesmas Tamaona. Penelitian ini dilakukan dengan tujuan untuk melihat pengaruh kepemimpinan, sumber daya, dan supervisi terhadap kinerja bidan dalam pelayanan *Antenatal Care* di Puskesmas. Data sekunder yang diperoleh dari bagian tata usaha yaitu data tentang jumlah tenaga kesehatan dan jumlah angka kematian ibu. Sedangkan data primer diperoleh langsung dari tenaga kesehatan yaitu bidan sebagai responden dengan cara mengisi lembar kuesioner yang dibagikan. Data yang telah terkumpul diolah dengan menggunakan program SPSS sesuai dengan tujuan penelitian, kemudian disajikan dalam bentuk tabel dan analisis data.

## 1. Karakteristik Responden

### a. Umur

Tabel 4.5  
Karakteristik Responden Berdasarkan Kelompok Umur di Puskesmas  
Kabupaten Gowa

Kelompok Umur	Frekuensi	Presentasi
25 -35	12	5.6
36-45	17	47.2
46-55	17	47.2
<b>Jumlah</b>	<b>36</b>	<b>100</b>

Sumber : Data Primer 2019

Berdasarkan tabel 4.9 karakteristik responden di atas menunjukkan bahwa dari 36 responden diperoleh kelompok umur responden terbanyak adalah 36-45 tahun sebanyak 17 (47.2%) responden, kelompok umur 46-55 tahun sebanyak 17 (47.2%) responden, dan kelompok umur 25-35 tahun sebanyak 12 (5.6%) responden.

### b. Pendidikan Terakhir

Tabel 4.6  
Karakteristik Responden Berdasarkan Pendidikan Terakhir di Puskesmas  
Kabupaten Gowa

Pendidikan Terakhir	Frekuensi	Presentasi
DIII	22	61.1
DIV	13	36.1
S2	1	2.8
<b>Jumlah</b>	<b>36</b>	<b>100</b>

Sumber : Data Primer 2019

Berdasarkan tabel 4.10 karakteristik responden di atas menunjukkan bahwa dari 36 responden diperoleh pendidikan terakhir terbanyak adalah DIII sebanyak 22 (61.1%) responden, pendidikan terakhir DIV sebanyak 13 (36.1%) responden, dan pendidikan terakhir S2 sebanyak 1 (2.8%) responden.

### c. Lama Kerja

Tabel 4.7  
Karakteristik Responden Berdasarkan Lama Kerja  
di Puskesmas Kabupaten Gowa

Lama Kerja	Frekuensi	Presentasi
>5 Tahun	36	100
<b>Jumlah</b>	<b>36</b>	<b>100</b>

Sumber : Data Primer 2019

Berdasarkan tabel 4.11 karakteristik responden di atas menunjukkan bahwa dari 36 responden di peroleh lama kerja semua responden yaitu >5 tahun 36 (100%) .

### 2. Analisis Univariat

Analisis univariat yaitu untuk memperoleh gambaran distribusi frekuensi dan presentase dari variabel yang diteliti baik variabel independen maupun variabel dependen yang meliputi kepemimpinan, sumber daya, supervisi, dan kinerja.

#### a. Kepemimpinan

Tabel 4.8  
Distribusi Frekuensi Responden Berdasarkan Kepemimpinan  
di Puskesmas Kabupaten Gowa

Kepemimpinan	Frekuensi	Presentasi
Tidak Baik	2	5.6
Baik	7	19.4
Sangat Baik	27	75.0
<b>Jumlah</b>	<b>36</b>	<b>100</b>

Sumber : Data Primer 2019

Berdasarkan tabel 4.12 menunjukkan bahwa dari 35 bidan yang dijadikan responden dalam penelitian ini yang menyatakan kepemimpinan kepala Puskesmas tidak baik sebanyak 2 (5.6%) responden, 7 (19%)



responden menyatakan baik, dan 27 (75.0%) responden menyatakan kepemimpinan kepala Puskesmas sangat baik.

#### b. Sumber Daya

Tabel 4.9  
Distribusi Frekuensi Responden Berdasarkan Sumber Daya  
di Puskesmas Kabupaten Gowa

Sumber Daya	Frekuensi	Presentasi
Baik	32	88.9
Tidak Baik	4	11.1
<b>Jumlah</b>	<b>36</b>	<b>100</b>

Sumber : Data Primer 2019

Berdasarkan 4.13 menunjukkan bahwa dari 36 bidan yang dijadikan responden dalam penelitian ini menyatakan sumber daya di Puskesmas baik sebanyak 32 (88.9%) responden dan 4 (11.1%) responden menyatakan sumber daya di Puskesmas tidak baik.

#### c. Supervisi

Tabel 4.10  
Distribusi Frekuensi Responden Berdasarkan Pendidikan Terakhir  
di Puskesmas Kabupaten Gowa

Supervisi	Frekuensi	Presentasi
Sangat Tidak Baik	1	2.8
Tidak Baik	1	2.8
Baik	9	25.0
Sangat Baik	25	69.4
<b>Jumlah</b>	<b>36</b>	<b>100</b>

Sumber : Data Primer 2019

Berdasarkan tabel 4.14 menunjukkan bahwa dari 36 bidan yang dijadikan responden dalam penelitian ini menyatakan bahwa supervisi sangat tidak baik adalah 1 (2.8%) responden, 1 (2.8%) responden menyatakan

supervisi tidak baik, 9 (25.0%) responden menyatakan supervisi baik, dan 25 (69.4%) responden menyatakan supervisi di puskesmas kabupaten gowa sangat baik.

#### d. Kinerja

Tabel 4.11  
Distribusi Frekuensi Responden Berdasarkan Kinerja  
Di Puskesmas Kabupaten Gowa

Kinerja	Frekuensi	Presentasi
Baik	11	30.6
Sangat Baik	25	69.4
<b>Jumlah</b>	<b>36</b>	<b>100</b>

Sumber : Data Primer 2019

Berdasarkan tabel 4.15 menunjukkan bahwa dari 36 bidan yang dijadikan responden dalam penelitian ini yaitu 11 (30.6%) responden kinerjanya baik dan 25 (69.4%) responden kinerjanya sangat baik.

### 3. Analisis Bivariat

#### a. Kepemimpinan dengan Kinerja

Tabel 4.12  
Analisis Hubungan Kepemimpinan Terhadap Kinerja Bidan di Puskesmas  
Kabupaten Gowa

Kepemimpinan	Kinerja				Total		P Value
	Baik		Sangat Baik		N	%	
	n	%	n	%			
Tidak Baik	2	5.6	0	0	2	5.6	0.013
Baik	4	11.1	3	8.3	7	19.4	
Sangat Baik	5	13.9	22	61.1	27	75.0	
<b>Total</b>	<b>11</b>	<b>30.6</b>	<b>25</b>	<b>69.4</b>	<b>36</b>	<b>100</b>	

Sumber : Data Primer 2019

Berdasarkan tabel 4.16 menunjukkan bahwa dari 27 responden (75.0%) menyatakan kepemimpinan kepala Puskesmas Kabupaten Gowa sangat baik 22 terdapat responden (61.1%) memiliki kinerja sangat baik dan 5 responden (13.9%) kinerja baik, dari 7 responden (19.4%) menyatakan kepemimpinan

kepala Puskesmas baik terdapat 3 responden (8.3%) memiliki kinerja sangat baik dan 4 responden (11.1%) kinerja baik, sedangkan dari 2 responden (5.6%) menyatakan kepemimpinan kepala puskesmas tidak baik hanya 2 responden (5.6%) memiliki kinerja baik. Berdasarkan hasil uji statistik menggunakan *chi square* diperoleh dengan nilai  $p = 0.013 < 0.05$  maka hal ini menunjukkan ada hubungan yang signifikan antara kepemimpinan dengan kinerja bidan dalam pelayanan *antenatal care* di Puskesmas Kabupaten Gowa.

**b. Sumber Daya dengan Kinerja**

Tabel 4.13  
Analisis Hubungan Sumber Daya Terhadap Kinerja Bidan di Puskesmas Kabupaten Gowa

Sumber Daya	Kinerja				Total		P Value
	Baik		Sangat Baik		N	%	
	n	%	n	%			
Tidak Baik	4	11.1	0	0	4	11.1	0.01
Baik	7	19.4	25	69.4	32	88.9	
<b>Total</b>	<b>11</b>	<b>30.6</b>	<b>25</b>	<b>69.4</b>	<b>36</b>	<b>100</b>	

Sumber : Data Primer 2019

Berdasarkan tabel 4.17 menunjukkan bahwa dari 32 responden (88.9%) menyatakan sumber daya di Puskesmas baik terdapat 25 responden (69.4%) memiliki kinerja sangat baik dan kinerja baik sebanyak 7 responden (19.4%), sedangkan dari 4 responden (11.1%) menyatakan sumber daya di Puskesmas tidak baik hanya terdapat 4 responden (11.1%) memiliki kinerja baik. Berdasarkan hasil uji statistik menggunakan *chi square* diperoleh dengan nilai  $p = 0.01 < 0.05$  maka hal ini menunjukkan ada hubungan yang signifikan antara Sumber daya dengan kinerja bidan dalam pelayanan *antenatal care* di Puskesmas Kabupaten Gowa.

### c. Supervisi dengan Kinerja

Tabel 4.14  
Analisis Hubungan Supervisi Terhadap Kinerja Bidan di Puskesmas  
Kabupaten Gowa

Supervisi	Kinerja				Total		P Value
	Baik		Sangat Baik		N	%	
	n	%	n	%			
Sangat Tidak Baik	1	2.8	0	0	1	2.8	0,083
Tidak Baik	0	0	1	2.8	1	2.8	
Baik	5	13.9	4	11.1	9	25.0	
Sangat Baik	5	13.9	20	55.6	25	69.4	
<b>Total</b>	<b>11</b>	<b>30.6</b>	<b>25</b>	<b>69.4</b>	<b>36</b>	<b>100</b>	

Sumber : Data Primer 2019

Berdasarkan tabel 4.18 menunjukkan bahwa dari 25 responden (69.4%) menyatakan supervisi di Puskesmas sangat baik terdapat 20 responden (55.6%) memiliki kinerja sangat baik dan kinerja baik sebanyak 5 responden (13.9%), dari 9 responden (25.0%) menyatakan supervisi puskesmas baik terdapat 4 responden (11.1%) memiliki kinerja sangat baik dan kinerja baik sebanyak 5 responden (13.9%), dari 1 responden (2.8%) menyatakan supervisi puskesmas tidak baik hanya 1 responden (2.8%) yang memiliki kinerja sangat baik, dan hanya 1 responden (2.8%) yang menyatakan supervisi puskesmas sangat tidak baik terdapat 1 responden (2.8%) memiliki kinerja baik. Berdasarkan hasil uji statistik menggunakan *chi square* diperoleh dengan nilai  $p = 0.083 > 0.05$  maka hal ini menunjukkan tidak ada hubungan yang signifikan antara Supervisi dengan kinerja bidan dalam pelayanan *antenatal care* di Puskesmas Kabupaten Gowa.

### 3. Uji Regresi Linear Berganda

Tujuan penelitian ini adalah untuk mengetahui Pengaruh dari kepemimpinan, sumber daya, dan supervisi terhadap kinerja bidan dalam pelayanan *antenatal care* di Puskesmas Kabupaten Gowa. Dalam penelitian ini teknik analisis

yang akan digunakan adalah uji regresi linear berganda, dengan demikian akan dapat diketahui pengaruh yang diberikan kepemimpinan, sumber daya, dan supervisi terhadap kinerja bidan dalam pelayanan *antenatal care* di Puskesmas Kabupaten Gowa. Analisis data dilakukan dengan bantuan program SPSS for windows version 16.0. adapun hasil analisis regresi linear berganda sebagai berikut :

**Tabel 4.15**  
**Koefisien Korelasi Kepemimpinan, Sumber Daya, dan Supervisi**

Model	R	R Square	Adjusted R Square	Std. Error of the Estimate
1	0.741	0.549	0.547	0.328

Dilihat dari tabel 4.19 koefisien korelasi regresi kepemimpinan, sumber daya, dan supervisi, besarnya pengaruh ditunjukkan dengan nilai R Square ( $R^2$ ) yaitu 0.549 dan berpola positif artinya kinerja di pengaruhi kepemimpinan, sumber daya dan supervisi sebesar 54.9% dan sisanya dipengaruhi oleh faktor lain yang tidak di teliti. Sementara hasil analisis korelasi ganda dari hasil analisis diatas  $R = 74.1$  atau sebesar 74.1% hal tersebut menunjukkan bahwa hubungan kepemimpinan, sumber daya, dan supervisi dengan kinerja bidan cukup kuat.

Sugiyono (2007) di kutip oleh priyatno (2009), pedoman untuk interpretasi koefisien korelasi sebagai berikut :

0,00 – 0,199 = sangat rendah

0,20 – 0,399 = rendah

0,40 – 0,599 = Sedang/cukup

0,60 – 0,799 = kuat

0,80 – 1,000 = Sangat Kuat

**Tabel 4.16**  
**Uji Regresi Linear Berganda (Uji F) Kepemimpinan, Sumber Daya, dan Supervisi**

Model	Sum of Squares	Df	Mean Square	F	Sig.
1 Regression	4.194	3	1.398	12.985	0.000
Residual	3.445	32	108		
Total	7.639	35			

Dilihat dari tabel 4.20 uji regresi linear berganda (uji F) dengan uji simultan atau uji serentak variabel kepemimpinan, sumber daya, dan supervisi dengan nilai (F hitung  $12.985 > 2.89$ ) dan nilai signifikansinya sebesar ( $p=0.000 < 0,05$ ) yang berarti  $H_a$  diterima dan  $H_o$  ditolak maka kepemimpinan, sumber daya, dan supervisi memiliki hubungan dan pengaruh signifikan terhadap kinerja badan.

**Tabel 4.17**  
**Uji Regresi Linear Berganda (Uji T) Kepemimpinan, Sumber Daya dan Supervisi**

Model		Unstandardized Coefficients		Standardized Coefficients	T	Sig.
		B	Std. Error	Beta		
1	(Constant)	-0.419	0.508		-0.825	0.415
	Kepemimpinan terhadap kinerja	0.372	0.124	0.459	3.009	0.005
	Sumber daya terhadap kinerja	0.813	0.174	0.555	4.661	0.000
	Supervisi Terhadap kinerja	0.056	0.104	0.083	0.540	0.593

Dari tabel diatas dapat dilihat bahwa nilai t hitung atau uji parsial dengan variabel kepemimpinan terhadap kinerja ( $t_{hitung} = 3.009 > t_{tabel} 2.037$ ) yang mana nilai t hitung lebih besar dari t tabel dengan nilai signifikansi yang dihasilkan variabel kepemimpinan terhadap kinerja adalah ( $p = 0.005 < 0,05$ ) variabel sumber daya terhadap kinerja ( $t_{hitung} 4.661 > t_{tabel} 2.037$ ) yang mana nilai t hitung lebih besar dari nilai t tabel dengan nilai signifikansi yang dihasilkan variabel sumber daya terhadap kinerja adalah ( $p = 0.000 < 0,05$ ) jadi, dapat dikatakan bahwa variabel kepemimpinan dan sumber daya memiliki kontribusi terhadap variabel kinerja nilai t positif menunjukkan bahwa variabel kepemimpinan dan sumber daya terhadap kinerja memiliki hubungan searah dengan variabel kinerja dan memiliki pengaruh. Maka hipotesis yang menyatakan bahwa variabel kepemimpinan dan sumber daya mempengaruhi kinerja bidan dalam pelayanan *antenatal care* di Puskesmas Kabupaten Gowa bisa diterima kebenarannya.

Sedangkan variabel supervisi terhadap kinerja ( $t_{hitung} 0.540 < t_{tabel} 2.037$ ) yang mana nilai t hitung lebih kecil dari nilai t tabel dengan nilai signifikansi yang dihasilkan variabel supervisi terhadap kinerja adalah ( $p = 0.593 > 0,05$ ), jadi, dapat dikatakan bahwa variabel supervisi terhadap kinerja tidak memiliki kontribusi terhadap variabel kinerja nilai t positif menunjukkan bahwa variabel tersebut searah tapi, tidak memiliki hubungan dengan variabel kinerja dan tidak berpengaruh.

Adapun persamaan regresi sebagai berikut

$$Y = a + b_1X_1 + b_2X_2 + b_3X_3$$

Keterangan :

Y = Kinerja pegawai

a = Konstanta

$b_1, b_2, \text{ dan } b_3$  = Koefisien Regresi

$X_1, X_2, \text{ dan } X_3$  = Kepemimpinan, sumber daya, dan supervisi

Berdasarkan hasil uji analisis regresi linear berganda di atas maka dapat disusun persamaan sebagai berikut :

$$Y' = -0.419 + 0,372X_1 + 0,813X_2 + 0,056X_3$$

Interpretasi dari persamaan tersebut adalah :

Konstanta (a) = -0,419 artinya jika tidak ada kepemimpinan ( $X_1$ ), sumber daya ( $X_2$ ), dan supervisi ( $X_3$ ), maka nilai konsisten kinerja pegawai ( $Y'$ ) adalah sebesar -0,419.

Koefisien  $b_1 = 0,372$ , artinya jika kepemimpinan ( $X_1$ ) mengalami kenaikan atau penambahan 1% maka kinerja bidan ( $Y'$ ) akan mengalami kenaikan sebesar 0,372. Koefisien bernilai positif artinya terjadi pengaruh positif antara kepemimpinan terhadap kinerja bidan, semakin baik kepemimpinan maka semakin meningkat pula kinerja bidan dalam pelayanan *antenatal care* di Puskesmas Kabupaten Gowa.

Koefisien  $b_2 = 0,813$ , artinya jika sumber daya ( $X_2$ ) mengalami kenaikan atau penambahan 1% maka kinerja bidan ( $Y'$ ) akan mengalami kenaikan sebesar 0,813. Koefisien bernilai positif artinya terjadi pengaruh positif antara sumber daya dengan kinerja bidan, semakin baik sumber daya di Puskesmas maka semakin meningkat pula kinerja bidan dalam pelayanan *antenatal care* di Puskesmas Kabupaten Gowa.

Koefisien  $b_3 = 0,056$ , artinya jika supervisi ( $X_3$ ) mengalami kenaikan atau penambahan 1% maka, kinerja bidan ( $Y'$ ) akan mengalami kenaikan sebesar 0,056. Koefisien bernilai positif artinya terjadi pengaruh positif antara supervisi



dengan kinerja bidan, semakin baik metode supervisi maka semakin meningkat pula kinerja bidan dalam pelayanan *antenatal care* di Puskesmas Kabupaten Gowa.

Berdasarkan hasil uji analisis regresi linear berganda diketahui bahwa secara statistik terdapat pengaruh signifikan antara kepemimpinan terhadap kinerja bidan di Puskesmas Kabupaten Gowa dengan taraf signifikansinya 0,005 ( $p < 0,05$ ) dan sumber daya terhadap kinerja bidan dengan nilai signifikansi 0,000 ( $p < 0,05$ ). Sedangkan variabel dengan nilai ( $p > 0,05$ ) adalah supervisi dengan nilai signifikansi 0,593 tidak terdapat pengaruh secara signifikan terhadap kinerja bidan. Berdasarkan hasil uji regresi linear berganda diperoleh variabel sumber daya berpengaruh terhadap kinerja pegawai, besarnya pengaruh tersebut ditunjukkan dengan nilai R square ( $R^2$ ) yaitu 0,549 dan berpola positif artinya kinerja bidan di Puskesmas Kabupaten Gowa dipengaruhi oleh sumber daya sebesar 54,9% dan sisanya dipengaruhi oleh faktor lain yang tidak diteliti.

Hasil penelitian tersebut dapat dirumuskan persamaan yaitu  $Y' = -0,419 + 0,372X_1 + 0,813X_2 + 0,056X_3$ . Berdasarkan persamaan tersebut dapat diketahui bahwa semakin baik sumber daya yang tersedia di Puskesmas maka akan meningkatkan kinerja bidan dalam pelayanan *anteatal care* di Puskesmas Kabupaten Gowa sebesar 54,9 %.

### **C. Pembahasan**

Pasca penelitian mengenai pengaruh kepemimpinan, sumber daya, dan supervisi terhadap kinerja bidan dalam pelayanan *antenatal care* di Puskesmas Kabupaten Gowa, telah dilakukan analisis data selanjutnya hasil penelitian disajikan dalam bentuk narasi dan dibahas berdasarkan teori yang relevan.

## **1. Pengaruh Kepemimpinan Terhadap Kinerja Bidan dalam Pelayanan Antenatal Care di Puskesmas Kabupaten Gowa**

Menurut Siagian (2000), menyebutkan bahwa kepemimpinan adalah inti dari manajemen, karena kepemimpinan adalah motor penggerak bagi sumber daya manusia dan sumber daya alam lainnya. Kurangnya pemeliharaan dan perhatian pada tenaga kerja biasa menyebabkan semangat kerja rendah, cepat lelah dan bosan serta lamban dalam menyelesaikan pekerjaannya, yang pada akhirnya menurunkan prestasi kerja.

Berdasarkan hasil analisa bivariat untuk mengetahui hubungan antara variabel kepemimpinan terhadap kinerja bidan menggunakan *uji chi square* menunjukkan bahwa terdapat hubungan yang signifikan antara kepemimpinan dengan kinerja bidan dengan nilai  $p=0.013$  ( $p<0,05$ ). Terdapat kecenderungan responden yang menyatakan kepemimpinan kepala puskesmas baik maka kinerjanya juga baik. Dapat dilihat dari observasi dokumen terdapat 32 responden, target pencapaian K1, K4, pencatatan dan pelaporan( LB1, LB2, LB3, LB4) sudah tercapai namun ada 4 responden dengan target pencapaian jumlah ibu hamil yang harus bersalin di Puskesmas belum tercapai.

Berdasarkan hasil uji regresi linear, variabel kepemimpinan mempunyai pengaruh secara signifikan dengan kinerja hal ini terlihat dari nilai probabilitas 0.005 ( $p<0,05$ ) artinya kepemimpinan secara umum dapat mempengaruhi kinerja secara permanen dan tidak dipengaruhi oleh faktor lainnya.

Hal diatas sejalan dengan penelitian yang dilakukan oleh Samsuddin (2016) yang menemukan ada hubungan kepemimpinan terhadap kinerja perawat di Instalasi rawat inap RSUD Tenriawaru Watampone tahun 2016 dengan nilai  $p=0.033$ .

Kepemimpinan kepala puskesmas di dataran rendah sudah baik dilihat dari hasil pengisian kuesioner bidan, kepala puskesmas segera tanggap dengan masalah yang berkaitan dengan *antenatal care*, kepala puskesmas juga ikut serta dalam memberikan ide dalam merumuskan rencana kegiatan yang berkaitan dengan *antenatal care* dan kepala puskesmas juga selalu menekankan kepada para bidan dalam melaksanakan tugas harus sesuai prinsip tindakan aman dan tepat sehingga kinerja bidan dalam pelayanan *antenatal care* berjalan dengan baik. Sedangkan kepemimpinan kepala puskesmas di dataran tinggi ada 2 responden (5.6%) yang menyatakan kepala puskesmas jarang memberikan ide dalam rencana kegiatan terutama yang berkaitan dengan *antenatal care* dan kepala puskesmas juga tidak pernah menekankan kepada bidan untuk melakukan tugas sesuai dengan prinsip tindakan aman dan tepat meskipun demikian kinerja bidan dalam pelayanan *antenatal care* sudah baik.

Kepemimpinan merupakan kemampuan dan keterampilan seseorang dalam memengaruhi bawahannya untuk melaksanakan tugas dan tanggung jawab dalam memberikan pelayanan *antenatal care* sehingga tujuan kebidanan dapat tercapai.

Allah swt mengajak kepada para pemimpin agar memberi contoh yang baik kepada bawahannya. Sebagaimana dalam QS. Al-Anbiya' /21:73

وَجَعَلْنَاهُمْ أَئِمَّةً يَهْدُونَ بِأَمْرِنَا وَأَوْحَيْنَا إِلَيْهِمْ فِعْلَ الْخَيْرَاتِ وَإِقَامَ الصَّلَاةِ وَإِيتَاءَ الزَّكَاةِ وَكَانُوا لَنَا عَابِدِينَ ﴿٧٣﴾

Terjemahnya :

“Kami Telah menjadikan mereka itu sebagai pemimpin-pemimpin yang memberi petunjuk dengan perintah kami dan Telah kami wahyukan kepada, mereka mengerjakan kebajikan, mendirikan sembahyang, menunaikan zakat,

*dan Hanya kepada kamilah mereka selalu menyembah”*. (Departemen Agama RI, 2010)

Maksud dari ayat tersebut bahwa seorang yang menjadi pemimpin mempunyai tugas untuk memberikan petunjuk kepada bawahannya dalam bekerja sehingga apa yang mejadi tujuan dalam suatu organisasi dapat tercapai dengan baik. Selain itu seorang pemimpin harus mempunyai keimanan yang tinggi kepada Allah swt. Agar selalu bersikap dan berperilaku untuk berbuat kebajikan sehingga mereka dapat memutar roda pemerintahan dan memegang kendali kepengurusan dengan baik dan bertanggung jawab. Pemimpin harus mampu memastikan bahwa bawahan melaksanakan pekerjaannya berdasarkan kecerdasan yang dimiliki dan komitmen terhadap pekerjaan untuk menghasilkan keluaran yang baik.

Pemimpin yang efektif harus berurusan dengan tujuan individu, kelompok, dan organisasi. Keefektifan seorang pemimpin di lihat dari ukuran pencapaian tujuan, kepemimpinan kepala puskesmas di Kabupaten Gowa berpengaruh terhadap kinerja bidan dalam pelayanan *antenatal care* karena kepala puskesmas cepat tanggap, memberikan ide dalam merumuskan rencana kegiatan yang berhubungan dengan pelayanan antenatal care serta memberikan arahan kepada bidan agar melaksanakan tugas sesuai dengan prinsip tindakan, aman dan tepat. Semakin baik kepemimpinan kepala Puskesmas maka kinerja bidan dalam pelayanan *antenatal care* juga akan semakin baik terutama dalam meminimalisir angka kematian ibu di Kabupaten Gowa.

Pada umumnya setiap pemimpin selalu mengharapkan dan mengusahakan agar bawahannya memiliki kemampuan dan kemauan untuk melaksanakan serta menyelesaikan tugas yang diembannya dengan baik

terutama dalam pelayanan *antenatal care*, agar sesuai sasaran yang telah ditetapkan. Oleh karena itu pimpinan perlu membangun komunikasi dan hubungan yang baik dengan bawahan, karena sesuai dengan hasil penelitian pengaruh kepemimpinan memiliki dampak terhadap kinerja bidan.

## **2. Pengaruh Sumber Daya Terhadap Kinerja Bidan dalam Pelayanan *Antenatal Care* di Puskesmas Kabupaten Gowa**

Sumber daya adalah suatu nilai potensi yang dimiliki oleh suatu organisasi atau unsur tertentu dalam organisasi. Lima unsur sumber daya dalam manajemen yaitu : *men* (manusia), *money* (uang), *material* (peralatan), *machine* (mesin), dan *method* (metode). Jadi sumber daya merupakan unsur paling pokok dalam suatu organisasi karena merupakan modal dasar untuk berfungsinya suatu organisasi atau puskesmas (Ariyani, 2015).

Berdasarkan hasil analisa bivariat untuk mengetahui hubungan antara variabel Sumber daya terhadap kinerja bidan menggunakan *uji chi square* menunjukkan bahwa terdapat hubungan yang signifikan antara sumber daya dengan kinerja bidan dengan nilai  $p=0.01$  ( $p<0,05$ ). Dapat dilihat dari observasi dokumen terdapat 32 responden, target pencapaian K1, K4, pencatatan dan pelaporan (LB1, LB2, LB3, LB4) sudah tercapai namun ada 4 responden dengan target pencapaian jumlah ibu hamil yang harus bersalin di Puskesmas belum tercapai. Sedangkan dilihat dari ceklis kelengkapan sarana dalam pelayanan *antenatal care* di Puskesmas Kabupaten Gowa sudah lengkap.

Berdasarkan hasil uji regresi linear, variabel sumber daya mempunyai pengaruh secara signifikan dengan kinerja hal ini terlihat dari nilai probabilitas 0.000 ( $p<0,05$ ) artinya sumber daya secara umum dapat mempengaruhi kinerja .

Penelitian ini sejalan dengan penelitian yang dilakukan oleh Umar (2016) bahwa ada pengaruh sumber daya dengan kinerja bidan dalam pelaksanaan program jampersal di Kabupaten Lampung barat dengan nilai  $p=0.032$ .

Sumber daya di Puskesmas dataran rendah dan dataran tinggi sudah baik akan tetapi jumlah bidan yang bertugas di Puskesmas belum mencukupi, agar pelayanan *antenatal care* dapat berjalan dengan baik maka jumlah bidan yang bertugas di puskesmas perlu ditambah. Meskipun jumlah bidan belum cukup tetapi pelayanan *antenatal care* tetap berjalan baik. Dari segi kelengkapan sarana baik puskesmas dataran tinggi dan dataran rendah sudah lengkap untuk melakukan pelayanan *antenatal care*. Tanpa adanya sumber daya yang memadai maka pelayanan tidak dapat berjalan dengan maksimal. Aset yang paling penting harus dimiliki organisasi atau perusahaan dan harus diperhatikan dalam manajemen adalah tenaga kerja atau manusia (sumber daya manusia). Terminologi sumber daya manusia (*human resource*) merujuk kepada orang-orang yang bekerja didalam organisasi. Manajer terlibat dalam aktivitas sumber daya manusia sebagai bagian dari pekerjaannya, mereka berupaya memfasilitasi kontribusi yang disodorkan oleh orang-orang untuk mencapai rencana dan strategi organisasi.

Depkes (2000) menyatakan salah satu komponen penting dalam penyelenggaraan pembangunan kesehatan adalah sumber daya yang mampu menunjang berbagai upaya pelayanan kesehatan baik pada tingkat individu maupun masyarakat. Sarana pelayanan kesehatan yang dimaksud adalah segala jenis peralatan, perlengkapan kerja dan fasilitas lainnya yang berfungsi sebagai alat utama atau pembantu dalam melaksanakan pekerjaan.

Kemampuan kerja, keterampilan dan niat yang besar untuk mewujudkan prestasi kerja tidak akan besar manfaatnya tanpa didukung oleh sumber daya

yang dibutuhkan. Untuk itu agar pelayanan berjalan lancar maka persyaratan minimal ketersediaan sumber daya harus di penuhi, di Puskesmas Kabupaten gowa sarana dan prasarana sudah mencukupi namun di puskesmas dataran tinggi masih membutuhkan bidan dalam pelayanan *antenatal care* karena beberapa responden di dataran tinggi menyatakan bahwa jumlah bidan di Puskesmas belum mencukupi.

### **3. Pengaruh Supervisi Terhadap Kinerja Bidan dalam Pelayanan**

#### ***Antenatal Care di Puskesmas Kabupaten Gowa***

Menurut azwar (1996), secara umum mengemukakan supervisi adalah melakukan pengamatan secara langsung dan berkala oleh atasan terhadap pekerjaan yang dilaksanakan oleh bawahan untuk kemudian apabila ditemukan masalah segera diberikan petunjuk atau bantuan yang bersifat langsung guna mengatasinya. Pengawasan merupakan bagian yang sangat penting dan merupakan komponen fungsi manajemen untuk mencapai hasil guna dan daya guna pelaksanaan kegiatan. Selain itu supervisi juga merupakan upaya pembinaan dan pengarahan untuk meningkatkan gairah dan prestasi kerja.

Hasil uji bivariat menunjukkan bahwa tidak terdapat hubungan signifikan antara Supervisor terhadap kinerja bidan dalam pelayanan *antenatal care* di Puskesmas Kabupaten Gowa dengan nilai  $p = 0,083$  ( $p > 0,05$ ), artinya semakin rutin pengawasan dilakukan terhadap pelaksanaan tugas pokok dan fungsi bidan dalam pelayanan *antenatal care* sesuai dengan mekanisme yang dinilai mudah oleh bidan tersebut maka akan menunjukkan kinerja yang baik bagi bidan di Puskesmas Kabupaten Gowa.

Berdasarkan hasil uji regresi linear berganda juga tidak menunjukkan pengaruh signifikan antara supervisi terhadap kinerja bidan dengan nilai  $p = 0,593$  ( $p > 0,05$ ) artinya secara kumulatif pengawasan yang dilakukan oleh pimpinan

terhadap pelaksanaan tugas pokok dan fungsinya akan menunjukkan tingkat kinerja yang baik.

Penelitian ini sejalan dengan hasil penelitian Fitria Agustina S, Merry Muspita Du Dan Ridwan Iskandar Yang Berjudul “ Analisis Pengawasan dan Kompetensi Terhadap Kepuasan Kerja Karyawan Melalui Kinerja Pada Pt. East West Seed Indonesia “dengan hasil penelitian bahwa pengawasan tidak berpengaruh terhadap kinerja. hal ini tidak sesuai dengan koefisien jalur dan nilai  $t$  sebesar 0,813 serta taraf signifikansi 0.416, berdasarkan nilai tersebut maka dapat dijelaskan bahwa variabel pengawasan tidak berpengaruh signifikan.

Penelitian Ini Juga Sejalan Dengan Hasil Penelitian Ira Halidayati (2014) dengan judul “ Pengaruh Pengawasan Internal, Pengawasan Eksternal Dan Implementasi Anggaran Berbasis Kinerja Terhadap Kinerja Pemerintah Daerah ” dengan Hasil penelitian menunjukkan bahwa pengawasan eksternal tidak berpengaruh signifikan positif terhadap kinerja pemerintah daerah dengan nilai nilai sig adalah 0,254. Hal ini dapat dilihat nilai signifikansi  $0,254 > \alpha 0,05$ . Nilai koefisien  $\beta$  dari variabel X2 bernilai positif yaitu 0,305.

Hasil penelitian ini tidak signifikan dan tidak berpengaruh oleh karena itu penelitian ini sejalan karena pengawasan atau supervisi dalam instansi atau pemerintahan tidak terlalu ketat seperti pengawasan yang terjadi di dalam perusahaan, hal itu terjadi karena memang seorang atasan ingin mendapatkan seorang karyawan yang benar-benar ingin bekerja secara aktif dan melaksanakan pekerjaan sesuai dengan tingkat kinerja yang ingin dicapai oleh perusahaan tersebut jika pekerjaannya tidak memuaskan dan selalu menurun bisa saja diberikan sanksi atau pemecatan. Tetapi, beda halnya dengan supervisi atasan di instansi pemerintahan pengawasan yang dilakukan tidak terlalu ketat karena sudah memiliki tugas masing-masing, meskipun pekerjaannya belum selesai dan



belum jam pulang biasanya sudah ada yang pulang terlebih dahulu semua itu karena adanya sistem absensi dan pengawasan yang tidak ketat pekerjaannya juga tidak terlalu rumit seperti di perusahaan. Meskipun mereka memiliki target pencapaian yang ada pada target capaian kinerja program tetapi, mereka tanpa adanya supervisi atasan pasti tetap melaksanakan program kerjanya karena memang itu sudah ketentuan, hanya saja keberhasilan kinerjanya atau tidaknya itu semua tergantung dari kinerja pegawainya bagaimana cara mereka agar bisa mencapai target kinerja yang memuaskan, misalnya, pada bidang KIA yang masih rendah, tugas mereka untuk meningkatkan kinerjanya agar program yang masih rendah hasilnya bisa tercapai dan lebih baik.

Metode supervisi di Puskesmas dataran rendah dan dataran tinggi belum maksimal karena ketika supervisor melakukan supervisi tidak memberikan umpan balik jika ada kesalahan dalam pelayanan *antenatal care* dan tidak memberikan masukan langsung kepada bidan tentang pencapaian target kinerja bidan. Meskipun demikian kinerja bidan dalam pelayanan *antenatal care* tetap berjalan dengan baik.

Dalam kehidupan sehari-hari atau dalam bekerja akan senantiasa mendapat pengawasan dari Allah swt. Sebagaimana Firman Allah dalam QS. Al-Ahzab ayat 52 :

.. وَكَانَ اللَّهُ عَلَىٰ كُلِّ شَيْءٍ رَّقِيبًا ﴿٥٢﴾

Terjemahnya :

“..Dan adalah Allah Maha Mengawasi segala sesuatu”. (Departemen Agama RI, 2010)

Menurut tafsir Ibnu Katsir makna *ar-Raqiib* adalah zat yang maha memperhatikan atau mengetahui apa yang tersembunyi dalam dada atau hati manusia, yang maha mengawasi apa yang diusahakan setiap manusia, yang maha

memelihara semua makhluk dan menjalankan mereka dengan sebaik-baiknya aturan, yang maha mengawasi semua yang terlihat dengan penglihatannya yang tidak ada sesuatu pun yang luput darinya, yang maha mengawasi semua yang terdengar dengan pendengarannya. Dalam bekerja kita harus senantiasa mengingat bahwa kita berada dalam pengawasan Allah Swt. Sehingga apa pun yang kita kerjakan disertai dengan niat yang baik agar terhindar dari perbuatan yang buruk.



## **BAB V**

### **PENUTUP**

#### **A. Kesimpulan**

Berdasarkan hasil dan pembahasan dari penelitian ini mengenai Pengaruh Kepemimpinan, Sumber Daya dan Supervisi Terhadap Kinerja Bidan dalam Pelayanan *Antenatal Care* di Puskesmas Kabupaten Gowa maka dapat disimpulkan bahwa :

1. Berdasarkan hasil uji regresi linear, variabel kepemimpinan mempunyai pengaruh secara signifikan dengan kinerja hal ini terlihat dari nilai probabilitas 0.005 ( $p < 0,05$ ) artinya kepemimpinan secara umum dapat mempengaruhi kinerja secara permanen.
2. Berdasarkan hasil uji regresi linear, variabel sumber daya mempunyai pengaruh secara signifikan dengan kinerja hal ini terlihat dari nilai probabilitas 0.000 ( $p < 0,05$ ) artinya sumber daya secara umum dapat mempengaruhi kinerja .
3. Berdasarkan hasil uji regersi linear berganda tidak menunjukkan pengaruh signifikan antara supervisi terhadap kinerja bidan dengan nilai  $p = 0.593$  ( $p > 0,05$ ) artinya secara kumulatif pengawasan yang dilakukan oleh pimpinan terhadap pelaksanaan tugas pokok dan fungsinya akan menunjukkan tingkat kinerja yang baik.

#### **B. Saran**

Adapun saran dalam penelitian ini sebagai berikut :

1. Bagi Instansi

Berdasarkan hasil penelitian yang dilakuka di empat Puskesmas di Kabupaten Gowa (Puskesmas Somba Opu, Puskesmas Pallangga, Puskesmas

Tinggimoncong, dan Puskesmas Tamaona) diharapkan memperhatikan faktor-faktor yang mempengaruhi kinerja bidan seperti kepemimpinan, sumber daya, dan supervisi. Dengan demikian bidan memiliki kinerja yang baik dalam pelaksanaan pelayanan *Antenatal Care* (ANC) pada ibu hamil di Puskesmas

## 2. Bagi Bidan

Bidan merupakan salah satu tenaga kesehatan yang memiliki posisi penting dan strategis terutama dalam penurunan angka kematian ibu. Oleh sebab itu sebaiknya bidan harus lebih meningkatkan lagi kinerja dalam pelayanan *Antenatal Care* sebagai seorang bidan agar dapat menekan jumlah AKI yang kasusnya masih cukup tinggi.

## 3. Bagi Supervisor

Supervisor diharapkan memperbaiki metode supervisi dan memberikan umpan balik kepada bidan dalam pencapaian target kinerja dalam pelayanan *antenatal care* agar bidan dapat mengevaluasi hal-hal yang harus diperbaiki.




## DAFTAR PUSTAKA

- Al-Quran dan Terjemahan. 2010. Kementrian Agama Republik Indonesia.
- Ariyani, Dwi Indar. 2015. *Faktor yang Berhubungan dengan Kinerja Bidan Di Puskesmas Kota Makassar*. Jurnal Administrasi dan Kebijakan Kesehatan, Fakultas Kesehatan Masyarakat Universitas Hasanuddin.
- Arifin, Jafar. 2015. *Faktor-Faktor yang Berhubungan dengan Kinerja Bidan Desa Dalam Pelaksanaan Program ASI Eksklusif di Kabupaten Kebumen*. Jurnal Fakultas Kesehatan Masyarakat Universitas Diponegoro.
- Anik, Sulistiyanti. 2015. *Kajian Pelaksanaan Antenatal Care oleh Bidan di Wilayah Kerja Puskesmas Masaran Sragen*. Jurnal Akbid Citra Medika.
- Agustinawati, 2013. *Faktor yang Berhubungan dengan Kinerja Perawat Di Ruang Rawat Inap Di Rumah Sakit Umum Daerah Labuang Baji Makassar*. Skripsi. Makassar : Fakultas Ilmu Kesehatan UIN Alauddin.
- Dinas Kesehatan Kabupaten Kota. *Profil Kesehatan Provinsi Sulawesi Selatan Tahun 2016*. *Profil Kesehatan Provinsi Sulawesi Selatan Tahun 2016*.
- Gusriani, 2017. *Pengaruh Kepuasan Kerja Terhadap Kinerja Pegawai di Dinas Kesehatan Kabupaten Takalar*. Jurnal Administrasi Kebijakan Kesehatan. Fakultas Ilmu Kesehatan UIN Alauddin.
- Hamzah Asiah, Nurhayani, Lamere Lusiarut. 2014. *Analisis Kinerja Bidan pada Pelayanan Antenatal Care Di Puskesmas Sekabupaten Gowa*. Jurnal Bagian Administrasi dan Kebijakan Kesehatan, Fakultas Kesehatan Masyarakat Universitas Hasanuddin.
- Indrasari Meithiana, Ansory Alfadjar. 2018. *Manajemen Sumber Daya Perusahaan*. Sidoarjo: Indomedia Pustaka.
- Mangkunegara, A.P. 2004. *Manajemen Sumber Daya Manusia Perusahaan*. Bandung: PT Remaja Rosdakarya.
- Marimbi, H. 2009. *Etika Dan Kode Etik Profesi Kebidanan*. (A. Setiawan, Ed.). Jogjakarta: Mitra Cendekia Press.
- Mangkuprawira, Sjafrri. 2014. *Manajemen Sumber Daya Manusia Strategik*. Bogor : Penerbit Ghalia Indonesia.

- Nasir, Mariam. 2017. *Faktor yang Mempengaruhi Kinerja Bidan dalam Meningkatkan Pelayanan Antenatal Care di Puskesmas Kabupaten Halmahera Tengah*. Jurnal Fakultas Kesehatan Masyarakat, Universitas Muslim Indonesia, Makassar.
- Purnama, Dewi Ayu. 2017. *Gambaran Faktor Psikososial Terhadap Kinerja Pada Petugas Kesehatan di Puskesmas Kassi-Kassi Kota Makassar*. Jurnal Administrasi Kebijakan Kesehatan. Fakultas Ilmu Kesehatan UIN Alauddin.
- Pangalila, M. C. 2016. Analisis Kinerja Bidan Dalam Pelayanan Antenatal Pada Puskesmas Di Kabupaten Minahasa Utara. *Jurnal Program Pascasarjana Universitas Sam Ratulangi*. Vol1 No 1:15–27.
- Rosmia, Andi. 2015. *Analisis Kinerja Bidan dalam Persepsi Pelayanan Antenatal Care (ANC 14 T) di Puskesmas Timika Provinsi Papua*. Jurnal Pogram Pasca Sarjana, Universitas Hasanuddin.
- Shihab, M.Quraish. 2002. *Tafsir Al-Mishbah: Pesan, Kesan dan Keserasian Al-Qur'an*. Jakarta: Lentera Hati
- Satrianegara, M. Fais. 2014. *Organisasi dan Manajemen Pelayanan Kesehatan*. Jakarta Selatan: Salemba Medika.
- Samsuddin, 2016. *Faktor-Faktor yang Mempengaruhi Kinerja Perawat Di Instalasi Rawat Inap RSUD Tenriawaru Kelas B Kabupaten Bone*. Makassar: Fakultas Kodokteran dan Ilmu Kesehatan UIN Alauddin.
- Sugiyono. 2009. *Statistik Untuk Penelitian*. Bandung : CV. Alfabeta
- Siagian, Sondang P. 2000. *Manajemen Sumber Daya Manusia*. Jakarta : UNAS dan Pustaka Cidesindo.
- Tannady, Hendy. 2017. *Manajemen Sumber Daya Manusia*. Yogyakarta: Expert.
- Umami Masitahsari. 2015. *Analisis Kinerja Pegawai Di Puskesmas Jongaya Makassar*".Skripsi.Makassar : Fakultas Ilmu Sosial Dan Ilmu Politik Universitas Hasanuddin Makassar.

**L**

**A**



**M**

**P**

**I**

UNIVERSITAS ISLAM NEGERI

**ALAUDDIN**

MAKASSAR

**A**

**N**

## NASKAH PENJELASAN UNTUK MENDAPATKAN PERSETUJUAN DARI SUBJEK PENELITIAN

Assalamualikum wr.wb

Saya Hikmatul Yulida, NIM :70200113050 mahasiswa Kesehatan Masyarakat Fakultas Kedokteran dan Ilmu Kesehatan UIN Alauddin Makassar, bermaksud mengadakan penelitian dengan judul “Pengaruh Kepemimpinan, Sumber Daya, dan Supervisi terhadap kinerja bidan dalam pelayanan antenatal care di puskesmas kabupaten Gowa”. Tujuan penelitian ini adalah untuk Mengetahui Pengaruh Kepemimpinan, Sumber Daya, dan Supervisi terhadap kinerja bidan dalam pelayanan antenatal care di puskesmas kabupaten Gowa. Saya membutuhkan waktu dan kesediaan bapak/ibu agar bersedia diwawancarai untuk menjawab pertanyaan berdasarkan tujuan penelitian saya. Saya akan menjamin jawaban bapak/ibu akan dirahasiakan dan tidak akan dipublikasikan. Hanya peneliti yang akan mengetahui informasi ini. Bapak/Ibu berhak menolak jika tidak bersedia menjadi infoman. Namun sangat kami harapkan kesediaan bapak/Ibu untuk berpartisipasi dalam penelitian ini dan kami mengharapkan jawaban jujur bapak/ibu atas pertanyaan yang kami berikan. Peneliti akan menjaga kerahasiaan identitas dan jawaban para responden jika bersedia menjadi responden dalam penelitian ini.

- Demi menjaga kerahasiaan responden, peneliti tidak mencantumkan nama responden, tetapi lembar tersebut hanya di diberi simbol atau kode tertentu, sebagai pengganti identitas responden.
- keikutsertaan secara sukarela. responden dapat mengundurkan diri kapan saja dan tidak mempengaruhi kualitas.
- wawancara di lakukan kepada responden sekitar 10 - 15 menit

Apabila responden ingin mengundurkan diri selama proses penelitian ini berlangsung atau jika ada hal – hal yang kurang berkenan maka responden dapat mengungkapkan langsung atau menghubungi saya. Jika bersedia mengikuti



penelitian ini, silahkan menandatangani lembar persetujuan responden. Apabila terdapat hal – hal yang kurang jelas, dapat menghubungi saya melalui nomor ini (085316071774). Demikian penyampaian dari saya, atas segala perhatian dan kerjasamanya saya ucapkan terimakasih.

Makassar ,        Januari 2019

Hikmatul Yulida

Penanggung jawab : Peneliti utama:  
Nama : Hikmatul Yulida  
Alamat : Kompleks Hartaco Jaya A1/19  
No. HP : +6285316071774



UNIVERSITAS ISLAM NEGERI  
**ALAUDDIN**  
M A K A S S A R

**FORMULIR PERSETUJUAN MENGIKUTI PENELITIAN SETELAH  
MENDAPAT PENJELASAN**

Saya yang bertanda tangan di bawah ini:

Nama :  
Umur :  
Jabatan :  
Alamat :

Dengan ini menyatakan telah mendapat penjelasan dari peneliti tentang penelitian “Pengaruh Kepemimpinan, Sumber Daya, dan Supervisi terhadap kinerja bidan dalam pelayanan antenatal care di puskesmas kabupaten Gowa”Maka dengan ini saya secara sukarela dan tanpa paksaan menyatakan bersedia ikut serta dalam penelitian tersebut.

Demikian surat pernyataan ini untuk dapat dipergunakan seperlunya.

Makassar, Januari 2019

Informan

UNIVERSITAS ISLAM NEGERI  
**ALAUDDIN** ( )  
M A K A S S A R

Saksi 1

Saksi 2

Penanggung jawab : Peneliti utama:  
Nama : Hikmatul Yulida  
Alamat : Kompleks Hartaco jaya A1/19  
No. HP : +6285316071774

**Lampiran 1**

**KUESIONER PENELITIAN**

**PENGARUH KEPEMIMPINAN, SUMBER DAYA, DAN  
SUPERVISI TERHADAP KINERJA BIDAN DALAM  
PELAYANAN ANTENATAL CARE DI PUSKESMAS  
KABUPATEN GOWA**

**Nomor Responden** : *(diisi oleh peneliti)*

**Petunjuk Pengisian** :

1. Bacalah pernyataan.
2. Jawablah pernyataan satu persatu dengan teliti.
3. Pilihlah salah satu jawaban dengan memberikan tanda checklist (√) pada salah satu pilihan yang paling sesuai.
4. Apabila Ibu/Saudari ingin mengganti jawaban, coretlah pilihan pertama dengan dua garis (√) dan beri tanda (√) pada pilihan yang baru.

---

**Identitas Responden** :

Nama : .....

Usia : .....

Jenis Kelamin : .....

Unit Kerja : .....

Pendidikan Terakhir : .....

Lama Kerja : .....

Puskesmas : .....

## A. Kuesioner Faktor-Faktor yang Mempengaruhi Kinerja

### 1. Kepemimpinan

**SL** : Selalu, artinya pernyataan tersebut selalu dilakukan (tidak pernah tidak dilakukan)

**SR** : Sering, artinya pernyataan tersebut sering dilakukan (jarang tidak dilakukan)

**J** : jarang, artinya pernyataan tersebut jarang dilakukan (lebih sering tidak dilakukan)

**TP** : Tidak Pernah, artinya pernyataan tersebut tidak pernah dilakukan

NO	PERNYATAAN	JAWABAN			
		SL	SR	J	TP
1	Kepala puskesmas memfasilitasi saya dalam memenuhi pencapaian target kinerja individu				
2	Kepala puskesmas memperhatikan kebutuhan peningkatan kompetensi saya				
3	Kepala puskesmas menekankan kepada saya bahwa dalam melaksanakan tugas harus sesuai dengan prinsip tindakan, aman dan tepat				
4	Saya dilibatkan oleh atasan langsung dalam menentukan pekerjaan yang harus saya lakukan dan cara melakukannya				
5	Kepala puskesmas memberi pujian terhadap hasil kerja saya yang sesuai dengan harapan				
6	Bila saya melaporkan masalah yang berhubungan dengan ANC, Kepala puskesmas segera tanggap dengan masalah yang saya laporkan				
7	Kepala puskesmas memberikan ide dalam merumuskan rencana kegiatan terutama yang berkaitan dengan antenatal care				

## 2. Supervisi

**SL** : Selalu, artinya pernyataan tersebut selalu dilakukan (tidak pernah tidak dilakukan)

**SR** : Sering, artinya pernyataan tersebut sering dilakukan (jarang tidak dilakukan)

**J** : jarang, artinya pernyataan tersebut jarang dilakukan (lebih sering tidak dilakukan)

**TP** : Tidak Pernah, artinya pernyataan tersebut tidak pernah dilakukan

NO	PERNYATAAN	JAWABAN			
		SL	SR	J	TP
1	Supervisor selalu memberikan arahan kepada saya dalam menjalankan tugas dan fungsi saya sebagai bidan				
2	Supervisor melakukan supervisi atau bimbingan kepada saya dengan pemberitahuan sebelumnya				
3	Supervisor memberikan saya umpan balik jika saya melakukan kesalahan dalam pelayanan <i>antenatal care</i>				
4	Supervisor selalu memberitahu hasil supervisi kepada saya sebagai pemicu agar saya selalu meningkatkan kinerja				
5	Supervisor memberikan masukan langsung kepada saya tentang upaya pencapaian target kinerja individu bidan				

### 3. Sumber Daya

NO	SUMBER DAYA	JAWABAN	
		YA	TIDAK
1	Apakah jumlah bidan yang ada dipuskesmas ini sudah cukup?		
2	Apakah peralatan yang digunakan bidan dalam melaksanakan tugas sudah cukup?		
3	Apakah tersedia dana yang cukup untuk mendukung kinerja bidan?		
4	Apakah tersedia alat atau bahan yang menunjang pencatatan dan pelaporan pelayanan ANC?		
5	Apakah terdapat petunjuk teknis dan petunjuk pelaksanaan di puskesmas terkait pencapaian K1 dan K4 dalam pemeriksaan ANC?		

### B. KUESIONER KINERJA

No	Petanyaan	Tidak Dilakukan	Kadang – kadang	Sering Dilakukan	Jumlah
1	Melakukan penimbangan berat badan				
2	Melakukan pengukurann tinggi badan				
3	Melakukan pengukuran tekanan darah				
4	Melakukan pengukuran tinggi fundus uteri untuk melakukan tuanya kehamilan				
5	Pemberian imunisasi Tetanus Toxoid / TT lengkap				
6	Melakukan pemberian tablet besi (Fe) lengkap				
7	Melakukan tes				

	Laboratorium sederhana (protein urin dan Hb sahli)				
8	Melakukan temu wicara / konseling				
9	Melakukan pemeriksaan denyut jantung janin (DJJ)				
10	Melakukan pengukuran lingkaran lengan atas (LILA)				

No	Kelengkapan Sarana	Ada	Tidak ada
1	Timbang BB		
2	Pengukuran TB		
3	Sphygmomanometer (Tensi meter)		
4	Stetoskop		
5	Termometer		
6	Senter		
7	Reflek hamer		
8	Pita Pengukur LILA		
9	Mitline		
10	Pengukur Hb		
11	Bengkok		
12	Tabung Urine		
13	Lampu spritus		
14	Reagen untuk pemeriksaan urine		
15	Bak instrument		
16	Spatel lidah		
17	Sarung tangan (handscoon)		
18	Sput (jarum)		
19	Kassa besih		
20	Kapas		
21	Alkohol		
22	Larutan klorin		
23	Vaksin TT		
24	Tablet Fe		
25	Buku KIA		

NO	KINERJA BIDAN ( <i>Observasi Dokumen</i> )	JAWABAN	
		TERCAPAI	TIDAK TERCAPAI
1	Target pencapaian jumlah kunjungan pasien K1 di Puskesmas		
2	Target pencapaian jumlah kunjungan pasien K4 di Puskesmas		
3	Target pencapaian jumlah ibu hamil yang harus bersalin di puskesmas		
4	Pencatatan dan pelaporan (LB1, LB2, LB3, LB4) dari ibu hamil, ibu bersalin, dan ibu nifas di Puskesmas		



## Lampiran 2

### a. Uji Validitas dan Realiabilitas Kepemimpinan

Correlations

	P1	P2	P3	P4	P5	P6	P7	TOTAL
P1								
Pearson Correlation	1	.218	.330	.239	.247	.598**	.555**	.636**
Sig. (2-tailed)		.247	.075	.203	.189	.000	.001	.000
N	30	30	30	30	30	30	30	30
P2								
Pearson Correlation	.218	1	.344	-.047	.517**	.308	.055	.689**
Sig. (2-tailed)	.247		.063	.804	.003	.098	.773	.000
N	30	30	30	30	30	30	30	30
P3								
Pearson Correlation	.330	.344	1	.395*	-.087	.642**	.115	.520**
Sig. (2-tailed)	.075	.063		.031	.646	.000	.547	.003
N	30	30	30	30	30	30	30	30
P4								
Pearson Correlation	.239	-.047	.395*	1	.147	.464**	.580**	.475**

	Sig. (2-tailed)	.203	.804	.031	.437	.010	.001	.008	
	N	30	30	30	30	30	30	30	
P5	Pearson Correlation	.247	.517**	-.087	.147	1	.147	.415*	.700**
	Sig. (2-tailed)	.189	.003	.646	.437	.437	.022	.000	
	N	30	30	30	30	30	30	30	
P6	Pearson Correlation	.598**	.308	.642**	.464**	.147	1	.331	.653**
	Sig. (2-tailed)	.000	.098	.000	.010	.437	.074	.000	
	N	30	30	30	30	30	30	30	
P7	Pearson Correlation	.555**	.055	.115	.580**	.415*	.331	1	.634**
	Sig. (2-tailed)	.001	.773	.547	.001	.022	.074	.000	
	N	30	30	30	30	30	30	30	
TOTAL	Pearson Correlation	.636**	.689**	.520**	.475**	.700**	.653**	.634**	1

Sig. (2-tailed)	.000	.000	.003	.008	.000	.000	.000	
N	30	30	30	30	30	30	30	30

\*\* . Correlation is significant at the 0.01 level (2-tailed).

\* . Correlation is significant at the 0.05 level (2-tailed).

## Reliability

**Case Processing Summary**

		N	%
Cases	Valid	30	100.0
	Excluded <sup>a</sup>	0	.0
	Total	30	100.0


**Reliability Statistics**

Cronbach's Alpha	N of Items
.677	7

a. Listwise deletion based on all variables in the procedure.

**Item-Total Statistics**

	Scale Mean if Item Deleted	Scale Variance if Item Deleted	Corrected Item-Total Correlation	Cronbach's Alpha if Item Deleted
P1	22.17	4.282	.520	.624
P2	22.63	3.413	.440	.632
P3	22.20	4.234	.310	.663
P4	22.07	4.754	.382	.661
P5	22.53	3.223	.414	.656
P6	22.07	4.547	.582	.636
P7	22.33	3.954	.455	.623



UNIVERSITAS ISLAM NEGERI  
**ALAUDDIN**  
M A K A S S A R

b. Uji Validitas dan Realiabilitas Supervisi

**Correlations**

		P1	P2	P3	P4	P5	TOTAL
P1	Pearson Correlation	1	.346	.630**	.760**	.657**	.813**
	Sig. (2-tailed)		.061	.000	.000	.000	.000
	N	30	30	30	30	30	30
P2	Pearson Correlation	.346	1	.592**	.541**	.313	.724**
	Sig. (2-tailed)	.061		.001	.002	.092	.000
	N	30	30	30	30	30	30
P3	Pearson Correlation	.630**	.592**	1	.689**	.479**	.861**
	Sig. (2-tailed)	.000	.001		.000	.007	.000
	N	30	30	30	30	30	30
P4	Pearson Correlation	.760**	.541**	.689**	1	.749**	.903**
	Sig. (2-tailed)	.000	.002	.000		.000	.000
	N	30	30	30	30	30	30
P5	Pearson Correlation	.657**	.313	.479**	.749**	1	.752**
	Sig. (2-tailed)	.000	.092	.007	.000		.000
	N	30	30	30	30	30	30
TOTAL	Pearson Correlation	.813**	.724**	.861**	.903**	.752**	1

Sig. (2-tailed)	.000	.000	.000	.000	.000	.000
N	30	30	30	30	30	30

\*\* . Correlation is significant at the 0.01 level (2-tailed).

## Reliability

**Case Processing Summary**

		N	%
Cases	Valid	30	100.0
	Excluded <sup>a</sup>	0	.0
	Total	30	100.0

a. Listwise deletion based on all variables in the procedure.

**Reliability Statistics**

Cronbach's Alpha	N of Items
.858	5



**Item-Total Statistics**

	Scale Mean if Item Deleted	Scale Variance if Item Deleted	Corrected Item- Total Correlation	Cronbach's Alpha if Item Deleted
P1	13.93	4.961	.712	.821
P2	14.23	4.806	.535	.871
P3	14.20	4.097	.738	.815
P4	14.03	4.792	.850	.793
P5	14.13	5.223	.633	.840

c. Uji Validitas dan Realiabilitas Sumber Daya

**Correlations**

		P1	P2	P3	P4	P5	TOTAL
P1	Pearson Correlation	1	.306	.036	.212	.306	.786**
	Sig. (2-tailed)		.101	.850	.260	.101	.000
	N	30	30	30	30	30	30
P2	Pearson Correlation	.306	1	-.071	-.050	1.000**	.597**
	Sig. (2-tailed)	.101		.708	.795	.000	.000
	N	30	30	30	30	30	30
P3	Pearson Correlation	.036	-.071	1	.695**	-.071	.437*
	Sig. (2-tailed)	.850	.708		.000	.708	.016
	N	30	30	30	30	30	30
P4	Pearson Correlation	.212	-.050	.695**	1	-.050	.526**
	Sig. (2-tailed)	.260	.795	.000		.795	.003
	N	30	30	30	30	30	30
P5	Pearson Correlation	.306	1.000**	-.071	-.050	1	.597**
	Sig. (2-tailed)	.101	.000	.708	.795		.000
	N	30	30	30	30	30	30
TOTAL	Pearson Correlation	.786**	.597**	.437*	.526**	.597**	1



Sig. (2-tailed)	.000	.000	.016	.003	.000	
N	30	30	30	30	30	30

\*\* . Correlation is significant at the 0.01 level (2-tailed).

\* . Correlation is significant at the 0.05 level (2-tailed).

## Reliability

**Case Processing Summary**

		N	%
Cases	Valid	30	100.0
	Excluded <sup>a</sup>	0	.0
	Total	30	100.0

a. Listwise deletion based on all variables in the procedure.



**Reliability Statistics**

Cronbach's Alpha	N of Items
.544	5

**Item-Total Statistics**

	Scale Mean if Item Deleted	Scale Variance if Item Deleted	Corrected Item-Total Correlation	Cronbach's Alpha if Item Deleted
P1	3.77	.392	.324	.563
P2	3.40	.593	.494	.398
P3	3.40	.731	.127	.574
P4	3.37	.723	.304	.509
P5	3.40	.593	.494	.398

d. Uji Validitas dan Realiabilitas Kinerja

Correlations

		P1	P2	P3	P4	P5	P6	P7	P8	P9	P10	TOTAL
P1	Pearson Correlation	1	.945**	.891**	.945**	.891**	-.113	-.113	-.113	-.113	-.126	.398*
	Sig. (2-tailed)		.000	.000	.000	.000	.552	.552	.552	.552	.506	.029
	N	30	30	30	30	30	30	30	30	30	30	30
P2	Pearson Correlation	.945**	1	.695**	1.000**	.695**	-.120	-.120	-.120	-.120	-.134	.374*
	Sig. (2-tailed)	.000		.000	.000	.000	.529	.529	.529	.529	.481	.042
	N	30	30	30	30	30	30	30	30	30	30	30
P3	Pearson Correlation	.891**	.695**	1	.695**	1.000**	-.083	-.083	-.083	-.083	-.093	.359
	Sig. (2-tailed)	.000	.000		.000	.000	.663	.663	.663	.663	.626	.052
	N	30	30	30	30	30	30	30	30	30	30	30
P4	Pearson Correlation	.945**	1.000**	.695**	1	.695**	-.120	-.120	-.120	-.120	-.134	.374*
	Sig. (2-tailed)	.000	.000	.000		.000	.529	.529	.529	.529	.481	.042
	N	30	30	30	30	30	30	30	30	30	30	30
P5	Pearson Correlation	.891**	.695**	1.000**	.695**	1	-.083	-.083	-.083	-.083	-.093	.359
	Sig. (2-tailed)	.000	.000	.000	.000		.663	.663	.663	.663	.626	.052
	N	30	30	30	30	30	30	30	30	30	30	30
P6	Pearson Correlation	-.113	-.120	-.083	-.120	-.083	1	1.000**	1.000**	1.000**	.894**	.864**

	Sig. (2-tailed)	.552	.529	.663	.529	.663		.000	.000	.000	.000	.000
	N	30	30	30	30	30	30	30	30	30	30	30
P7	Pearson Correlation	-.113	-.120	-.083	-.120	-.083	1.000**	1	1.000**	1.000**	.894**	.864**
	Sig. (2-tailed)	.552	.529	.663	.529	.663	.000		.000	.000	.000	.000
	N	30	30	30	30	30	30	30	30	30	30	30
P8	Pearson Correlation	-.113	-.120	-.083	-.120	-.083	1.000**	1.000**	1	1.000**	.894**	.864**
	Sig. (2-tailed)	.552	.529	.663	.529	.663	.000	.000		.000	.000	.000
	N	30	30	30	30	30	30	30	30	30	30	30
P9	Pearson Correlation	-.113	-.120	-.083	-.120	-.083	1.000**	1.000**	1.000**	1	.894**	.864**
	Sig. (2-tailed)	.552	.529	.663	.529	.663	.000	.000	.000		.000	.000
	N	30	30	30	30	30	30	30	30	30	30	30
P10	Pearson Correlation	-.126	-.134	-.093	-.134	-.093	.894**	.894**	.894**	.894**	1	.788**
	Sig. (2-tailed)	.506	.481	.626	.481	.626	.000	.000	.000	.000		.000
	N	30	30	30	30	30	30	30	30	30	30	30
TOTAL	Pearson Correlation	.398*	.374*	.359	.374*	.359	.864**	.864**	.864**	.864**	.788**	1
	Sig. (2-tailed)	.029	.042	.052	.042	.052	.000	.000	.000	.000	.000	
	N	30	30	30	30	30	30	30	30	30	30	30

\*\* . Correlation is significant at the 0.01 level (2-tailed).

\* . Correlation is significant at the 0.05 level (2-tailed).

## Reliability

**Case Processing Summary**

		N	%
Cases	Valid	30	100.0
	Excluded <sup>a</sup>	0	.0
	Total	30	100.0

a. Listwise deletion based on all variables in the procedure.

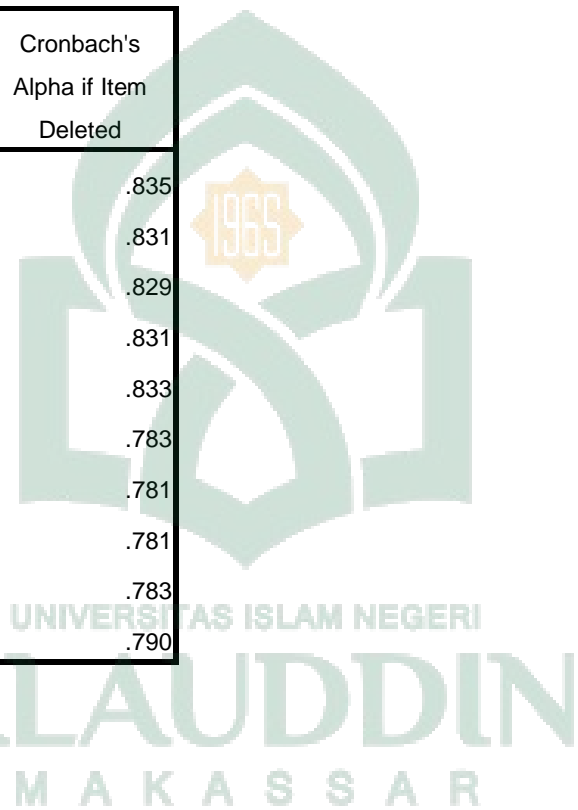
**Reliability Statistics**

Cronbach's Alpha	N of Items
.827	10



**Item-Total Statistics**

	Scale Mean if Item Deleted	Scale Variance if Item Deleted	Corrected Item- Total Correlation	Cronbach's Alpha if Item Deleted
P1	16.57	7.357	.243	.835
P2	16.53	7.637	.249	.831
P3	16.50	7.707	.306	.829
P4	16.53	7.637	.249	.831
P5	16.53	7.430	.245	.833
P6	16.63	6.309	.839	.783
P7	16.80	4.855	.784	.781
P8	16.80	4.855	.784	.781
P9	16.63	6.309	.839	.783
P10	16.67	6.368	.739	.790



### Lampiran 3

FREQUENCIES VARIABLES=UMUR

/ORDER=ANALYSIS.

#### Frequencies

##### Statistics

UMUR

N	Valid	36
	Missing	0

##### UMUR

	Frequency	Percent	Valid Percent	Cumulative Percent
Valid 25-35	2	5.6	5.6	5.6
36-45	17	47.2	47.2	52.8
46-55	17	47.2	47.2	100.0
Total	36	100.0	100.0	

FREQUENCIES VARIABLES=PENDIDIKAN

/ORDER=ANALYSIS.

#### Frequencies

##### Statistics

PENDIDIKAN TERAKHIR

N	Valid	36
	Missing	0

**PENDIDIKAN TERAKHIR**

		Frequency	Percent	Valid Percent	Cumulative Percent
Valid	DIII	22	61.1	61.1	61.1
	DIV	13	36.1	36.1	97.2
	S2	1	2.8	2.8	100.0
	Total	36	100.0	100.0	

FREQUENCIES VARIABLES=LK

/ORDER=ANALYSIS.

**Frequencies**

**Statistics**

LAMA KERJA

N	Valid	36
	Missing	0

LAMA KERJA

		Frequency	Percent	Valid Percent	Cumulative Percent
Valid	>5 TAHUN	36	100.0	100.0	100.0

**Frequencies**

**Statistics**

SCORE KEPEMIMPINAN

N	Valid	36
	Missing	0



**SCORE KEPEMIMPINAN**

		Frequency	Percent	Valid Percent	Cumulative Percent
Valid	TIDAK BAIK	2	5.6	5.6	5.6
	BAIK	7	19.4	19.4	25.0
	SANGAT BAIK	27	75.0	75.0	100.0
	Total	36	100.0	100.0	

FREQUENCIES VARIABLES=SS SSD SKJ

/ORDER=ANALYSIS.

**Frequencies**

**Statistics**

SCORE SUMBER DAYA

N	Valid	36
	Missing	0

**SCORE SUMBER DAYA**

		Frequency	Percent	Valid Percent	Cumulative Percent
Valid	TIDAK BAIK	4	11.1	11.1	11.1
	BAIK	32	88.9	88.9	100.0
	Total	36	100.0	100.0	

**SCORE SUPERVISI**

		Frequency	Percent	Valid Percent	Cumulative Percent
Valid	SANGAT TIDAK BAIK	1	2.8	2.8	2.8
	TIDAK BAIK	1	2.8	2.8	5.6
	BAIK	9	25.0	25.0	30.6
	SANGAT BAIK	25	69.4	69.4	100.0
	Total	36	100.0	100.0	

**Crosstabs**

**Case Processing Summary**

	Cases					
	Valid		Missing		Total	
	N	Percent	N	Percent	N	Percent
SCORE KEPEMIMPINAN * SCORE KINERJA	36	100.0%	0	.0%	36	100.0%
SCORE SUPERVISI * SCORE KINERJA	36	100.0%	0	.0%	36	100.0%
SCORE SUMBER DAYA * SCORE KINERJA	36	100.0%	0	.0%	36	100.0%

## SCORE KEPEMIMPINAN \* SCORE KINERJA

Crosstab

			SCORE KINERJA		Total
			BAIK	SANGAT BAIK	
SCORE KEPEMIMPINAN	TIDAK BAIK	Count	2	0	2
		% within SCORE KEPEMIMPINAN	100.0%	.0%	100.0%
	BAIK	Count	4	3	7
		% within SCORE KEPEMIMPINAN	57.1%	42.9%	100.0%
	SANGAT BAIK	Count	5	22	27
		% within SCORE KEPEMIMPINAN	18.5%	81.5%	100.0%
Total		Count	11	25	36
		% within SCORE KEPEMIMPINAN	30.6%	69.4%	100.0%

Chi-Square Tests

	Value	df	Asymp. Sig. (2-sided)
Pearson Chi-Square	8.721 <sup>a</sup>	2	.013
Likelihood Ratio	8.880	2	.012
Linear-by-Linear Association	8.471	1	.004
N of Valid Cases	36		

a. 4 cells (66,7%) have expected count less than 5. The minimum expected count is ,61.

## SCORE SUPERVISI \* SCORE KINERJA

Crosstab

			SCORE KINERJA		Total
			BAIK	SANGAT BAIK	
SCORE SUPERVISI	SANGAT TIDAK BAIK	Count	1	0	1
		% within SCORE SUPERVISI	100.0%	.0%	100.0%
	TIDAK BAIK	Count	0	1	1
		% within SCORE SUPERVISI	.0%	100.0%	100.0%
BAIK	Count	5	4	9	
	% within SCORE SUPERVISI	55.6%	44.4%	100.0%	
SANGAT BAIK	Count	5	20	25	
	% within SCORE SUPERVISI	20.0%	80.0%	100.0%	
Total	Count	11	25	36	
	% within SCORE SUPERVISI	30.6%	69.4%	100.0%	

Chi-Square Tests

	Value	df	Asymp. Sig. (2-sided)
Pearson Chi-Square	6.676 <sup>a</sup>	3	.083
Likelihood Ratio	6.930	3	.074
Linear-by-Linear Association	3.834	1	.050
N of Valid Cases	36		

a. 5 cells (62,5%) have expected count less than 5. The minimum expected count is ,31.

## SCORE SUMBER DAYA \* SCORE KINERJA

Crosstab

			SCORE KINERJA		Total
			BAIK	SANGAT BAIK	
SCORE SUMBER DAYA	TIDAK BAIK	Count	4	0	4
		% within SCORE SUMBER DAYA	100.0%	.0%	100.0%
	BAIK	Count	7	25	32
		% within SCORE SUMBER DAYA	21.9%	78.1%	100.0%
Total		Count	11	25	36
		% within SCORE SUMBER DAYA	30.6%	69.4%	100.0%

Chi-Square Tests

	Value	df	Asymp. Sig. (2-sided)	Exact Sig. (2-sided)	Exact Sig. (1-sided)
Pearson Chi-Square	10.227 <sup>a</sup>	1	.001		
Continuity Correction <sup>b</sup>	6.877	1	.009		
Likelihood Ratio	10.695	1	.001		
Fisher's Exact Test				.006	.006
Linear-by-Linear Association	9.943	1	.002		
N of Valid Cases <sup>b</sup>	36				

a. 2 cells (50,0%) have expected count less than 5. The minimum expected count is 1,22.

b. Computed only for a 2x2 table

## Regression

**Variables Entered/Removed<sup>b</sup>**

Model	Variables Entered	Variables Removed	Method
1	SCORE SUPERVISI, SCORE SUMBER DAYA, SCORE KEPEMIMPINA N <sup>a</sup>		. Enter

a. All requested variables entered.

b. Dependent Variable: SCORE KINERJA

**Model Summary**

Model	R	R Square	Adjusted R Square	Std. Error of the Estimate
1	.741 <sup>a</sup>	.549	.507	.328

a. Predictors: (Constant), SCORE SUPERVISI, SCORE SUMBER DAYA, SCORE KEPEMIMPINAN

**ANOVA<sup>b</sup>**

Model		Sum of Squares	df	Mean Square	F	Sig.
1	Regression	4.194	3	1.398	12.985	.000 <sup>a</sup>
	Residual	3.445	32	.108		
	Total	7.639	35			

a. Predictors: (Constant), SCORE SUPERVISI, SCORE SUMBER DAYA, SCORE KEPEMIMPINAN

b. Dependent Variable: SCORE KINERJA

**Coefficients<sup>a</sup>**

Model		Unstandardized Coefficients		Standardized Coefficients	t	Sig.
		B	Std. Error	Beta		
1	(Constant)	-.419	.508		-.825	.415
	SCORE KEPEMIMPINAN	.372	.124	.459	3.009	.005
	SCORE SUMBER DAYA	.813	.174	.555	4.661	.000
	SCORE SUPERVISI	.056	.104	.083	.540	.593

a. Dependent Variable: SCORE KINERJA






UNIVERSITAS ISLAM NEGERI  
**ALAUDDIN**  
M A K A S S A R







UNIVERSITAS ISLAM NEGERI  
**ALAUDDIN**  
M A K A S S A R

20	AS	57 thn	DIII	30thn	4	4	4	4	4	4	4	4	4	4	4	28	4	4	4	4	4	20	1	1	1	1	1	5	2	2	2	2	2	2	2	2	2	2	2	20	
21	NI	39 thn	DIV	12thn	4	4	4	4	4	4	4	4	4	4	4	28	4	4	4	4	4	20	1	1	1	1	1	5	2	2	2	2	2	2	2	2	2	2	2	20	
22	HSB	51 thn	DIII	20thn	4	4	4	4	2	4	2	4	2	4	4	24	4	4	2	4	4	18	0	1	1	1	1	4	2	2	2	2	2	2	2	2	2	2	2	20	
23	SNM	52 thn	DIII	20thn	4	4	4	4	2	4	4	4	4	4	4	26	4	4	3	4	4	19	0	1	1	1	1	4	2	2	2	2	2	2	2	2	2	2	2	20	
24	HN	45 thn	DIV	13thn	4	4	4	4	4	4	4	4	4	4	4	28	3	2	2	3	3	13	0	1	1	1	1	4	2	2	2	2	2	2	2	2	2	2	2	20	
25	SL	47 thn	DIII	15thn	4	4	4	4	4	4	4	4	4	4	4	28	4	4	4	4	4	20	1	1	1	1	1	5	2	2	2	2	2	2	2	2	2	2	2	20	
26	SS	39 thn	DIII	13thn	4	3	4	4	4	4	4	4	4	4	4	27	4	4	4	4	4	20	1	1	1	1	1	5	2	2	2	2	2	2	2	1	0	0	1	1	13
27	RMW	48 thn	DIII	15thn	4	2	4	4	2	4	3	4	2	4	3	23	4	2	3	3	4	16	1	1	1	1	1	5	2	2	2	2	2	2	1	0	0	1	1	13	
28	MN	49 thn	DIII	16thn	3	3	4	3	3	4	3	4	3	4	3	23	3	3	3	3	3	15	1	1	0	1	1	4	2	2	2	2	2	2	1	0	0	1	1	13	
29	MR	47 thn	DIII	19thn	4	4	4	4	4	4	4	4	4	4	4	28	3	3	3	3	3	15	1	1	1	1	1	5	2	2	2	2	2	2	1	0	0	1	1	13	
30	HW	39 thn	DIII	13thn	3	4	4	4	4	4	3	4	3	4	3	26	4	3	3	3	3	16	0	1	0	0	1	2	2	2	2	2	2	2	1	0	0	1	1	13	
31	YL	29 thn	DIII	6thn	4	3	3	4	4	4	4	4	4	4	4	26	4	4	4	4	4	20	0	0	1	0	1	2	2	2	2	2	2	2	1	0	0	1	1	13	
32	RM	45 thn	DIII	20thn	3	3	4	4	3	3	3	3	3	3	3	23	3	3	3	3	3	15	1	1	0	1	1	4	2	2	2	2	2	2	1	0	0	1	1	13	
33	SM	48 thn	DIV	25thn	2	2	3	2	3	2	1	4	2	1	1	15	1	2	1	1	1	6	1	0	0	1	1	3	2	2	2	2	2	2	1	0	0	1	1	13	
34	SZ	46 thn	DIII	23thn	4	2	4	1	1	4	4	4	4	4	4	20	4	4	4	4	4	20	0	1	0	0	1	2	2	2	2	2	2	2	0	0	1	1	1	13	
35	AN	43 thn	DIV	13thn	4	1	2	1	1	4	2	4	2	4	2	15	4	4	4	4	4	29	1	1	1	1	1	5	2	2	2	2	2	2	0	0	1	1	1	13	
36	DH	51 thn	DIV	30thn	4	4	4	4	3	4	4	4	4	4	4	27	4	3	3	3	3	16	0	1	0	0	1	2	2	2	2	2	2	2	0	0	1	1	1	13	


  
**ALAUDDIN**  
 MAKASSAR



UNIVERSITAS ISLAM NEGERI  
**ALAUDDIN**  
M A K A S S A R

Lampiran 5

DOKUMENTASI



Puskesmas Tamaona



Pengisian Kuesioner Oleh bidan



Pengisian kuesioner oleh bidan



Pengisian kuesioner oleh bidan



UNIVERSITAS ISLAM NEGERI  
**ALAUDDIN**  
M A K A S S A R



UNIVERSITAS ISLAM NEGERI  
**ALAUDDIN**  
M A K A S S A R



UNIVERSITAS ISLAM NEGERI  
**ALAUDDIN**  
M A K A S S A R





UNIVERSITAS ISLAM NEGERI  
**ALAUDDIN**  
M A K A S S A R



UNIVERSITAS ISLAM NEGERI  
**ALAUDDIN**  
M A K A S S A R



UNIVERSITAS ISLAM NEGERI  
**ALAUDDIN**  
M A K A S S A R



UNIVERSITAS ISLAM NEGERI  
**ALAUDDIN**  
M A K A S S A R



UNIVERSITAS ISLAM NEGERI  
**ALAUDDIN**  
M A K A S S A R



UNIVERSITAS ISLAM NEGERI  
**ALAUDDIN**  
M A K A S S A R



UNIVERSITAS ISLAM NEGERI  
**ALAUDDIN**  
M A K A S S A R

## DAFTAR RIWAYAT HIDUP



Nama lengkap Hikmatul Yulida, anak pertama dari 3 bersaudara dari pasangan Drs. H. Manna dan St. Munira. Penulis lahir di Watampone, 16 Februari 1995. Penulis mulai mengenyam pendidikan pada tahun 1999 di TK PGRI Pattiro Bajo, kemudian melanjutkan pendidikan tahun 2002 di SD 5/81 Lampoko, Bone. Kemudian melanjutkan pendidikan di Pesantren Al-Junaidiyyah Biru, Bone pada tahun 2007 dan melanjutkan pendidikan di SMAN 2 Watampone pada tahun 2010 hingga 2013. Setelah itu penulis melanjutkan pendidikan di Universitas Islam Negeri Alauddin Makassar pada jurusan Kesehatan Masyarakat melalui jalur SBMPTN dan pada semester V mengambil konsentrasi Administrasi Kebijakan Kesehatan (AKK).

UNIVERSITAS ISLAM NEGERI  
**ALAUDDIN**  
M A K A S S A R