

**FAKTOR-FAKTOR YANG MEMPENGARUHI PENERIMAAN
IBU TERHADAP PEMBERIAN IMUNISASI MR (*MEASLES
RUBELLA*) DI KELURAHAN TOMPO BALANG
KECAMATAN SOMBA OPU
KABUPATEN GOWA
TAHUN 2019**



SKRIPSI

Diajukan untuk Memenuhi Salah Satu Syarat Meraih Gelar
Sarjana Kesehatan Masyarakat Prodi Kesehatan Masyarakat
Pada Fakultas Kedokteran dan Ilmu Kesehatan

UIN Alauddin Makassar

Oleh

MARLINA MALIK

70200115009

**FAKULTAS KEDOKTERAN DAN ILMU KESEHATAN
UIN ALAUDDIN MAKASSAR**

2019

PERNYATAAN KEASLIAN SKRIPSI

Mahasiswa yang bertanda tangan di bawah ini:

Nama : Marlina Malik

NIM : 70200115009

Tempat/Tgl Lahir : Bonto bila, 17 Februari 1997

Prodi/Konsentrasi : Kesehatan Masyarakat/AKK

Fakultas : Kedokteran dan Ilmu Kesehatan

Alamat : Bonto bila

Judul : Faktor-Faktor yang Mempengaruhi Penerimaan Ibu Terhadap Pemberian Imunisasi MR (*Measles Rubella*) di Kelurahan Tompo Balang Kecamatan Somba Opu Kabupaten Gowa Tahun 2019

Menyatakan dengan sesungguhnya dan penuh kesadaran bahwa skripsi ini benar adalah hasil karya sendiri. Jika dikemudian hari terbukti bahwa ia merupakan duplikat, tiruan, plagiat, atau dibuat orang lain, sebagian atau seluruhnya, maka skripsi dan gelar yang diperoleh karenanya batal demi hukum.

UNIVERSITAS ISLAM NEGERI

ALAUDDIN
MAKASSAR

Samata- Gowa, 02 November 2019

Penyusun,



Marlina Malik
NIM: 70200115009

PENGESAHAN SKRIPSI


Skripsi yang berjudul, "Faktor-Faktor yang Mempengaruhi Penerimaan Ibu Terhadap Pemberian Imunisasi MR (*Measles Rubella*) di Kelurahan Tompo Balang Kecamatan Somba Opu Kabupaten Gowa Tahun 2019", yang disusun oleh **Marlina Malik**, NIM: 70200115009, Mahasiswa Jurusan Kesehatan Masyarakat Fakultas Kedokteran dan Ilmu Kesehatan Universitas Islam Negeri Alauddin Makassar, telah diuji dan dipertahankan dalam sidang skripsi yang diselenggarakan pada hari Rabu, 30 Oktober 2019, dinyatakan telah dapat diterima sebagai salah satu syarat untuk memperoleh gelar Sarjana Kesehatan Masyarakat.

Samata-Gowa, 30 Oktober 2019 M
2 Rabiul awal 1440 H

DEWAN PENGUJI

Ketua	: Dr. dr. Syatirah Djalaluddin, M.Kes., Sp.A.	(.....)
Sekretaris	: Abd. Majid HR Lagu, SKM., M.Kes	(.....)
Pembimbing I	: Dr.Sitti Raodhah, SKM., M.Kes	(.....)
Pembimbing II	: Dr. M. Fais Satrianegara, SKM., MARS	(.....)
Penguji I	: Nildawati Amir, SKM., M.Epid	(.....)
Penguji II	: Dr. H.M. Abdul Wahid, MTH.I	(.....)

Diketahui Oleh:
Dekan Fakultas Kedokteran dan Ilmu Kesehatan
UIN Alauddin Makassar


Dr. dr. Syatirah Djalaluddin, M.Kes., Sp.A.
NIP. 19800701 200604 2 002

KATA PENGANTAR



Dengan menyebut nama Allah SWT yang Maha Pengasih lagi Maha Penayang, segala puji hanya milik Allah SWT dan kami panjatkan puja dan puji syukur atas kehadiran-Nya, yang telah melimpahkan rahmat, hidayah, dan inayah-Nya kepada kami, serta shalawat dan salam selalu tercurahkan kepada Rasulullah SAW. Berkatl impahan dan rahmat-Nya kami sebagai penyusun mampu menyelesaikan Skripsi dengan judul “Faktor- Faktor yang Mempengaruhi Penerimaan Ibu Terhadap Pemberian Imunisasi MR (*Measles Rubella*) di Kelurahan Tompo Balang Kec. Somba Opu Kab. Gowa Tahun 2019”. Guna memenuhi persyaratan dalam menyelesaikan pendidikan S1 pada Fakultas Kedokteran dan Ilmu Kesehatan UIN Alauddin Makassar.

Penulis menyadari bahwa skripsi ini masih jauh dari kesempurnaan. Adapun kekurangan dalam skripsi ini merupakan keterbatasan dari penulis sebagai manusia dan hamba Allah. Dimana, kesempurnaan semata-mata hanyalah milik Allah Swt. Namun dengan segala kerendahan hati, penulis mempersembahkan skripsi ini sebagai hasil usaha dan kerja keras yang telah penulis lakukan dan berharap semoga hasil penelitian ini dapat memberi manfaat bagi kita semua.

Penulis menyadari bahwa, tanpa bantuan dan bimbingan dari berbagai pihak, sangatlah sulit bagi penulis untuk menghadapi berbagai rintangan dan hambatan dalam proses penyusunan skripsi ini. Oleh karena itu, penulis menyampaikan terima kasih yang setulus-tulusnya kepada Ayahanda Abd Malik dan Ibunda Mariati, serta saudaraku yang dengan tulus mendoakan, memberikan dukungan baik dari segi moril maupun materil dan semangat sehingga penulis merasa kuat menjalani kehidupan ini.

Pada kesempatan ini juga penulis ingin menyampaikan terima kasih sebesar-besarnya kepada Yth:

1. Bapak Prof. H. Hamdan Juhannis, MA., Ph.D selaku Rektor Universitas Islam Negeri Alauddin Makassar dan para Wakil Rektor I, II dan III.
2. Ibu Dr. dr. Syatirah Djalaluddin, M.Kes., Sp.A, selaku Dekan Fakultas Kedokteran dan Ilmu Kesehatan Universitas Islam Negeri Alauddin Makassar dan para Wakil Dekan I, II dan III.
3. Bapak Abd. Majid HR. Lagu, SKM.,M.Kes, selaku Ketua Jurusan Kesehatan Masyarakat dan Ibu Sukfitrianty Syahrir, SKM., M.Kes, selaku sekretaris Jurusan Kesehatan Masyarakat Fakultas Kedokteran dan Ilmu Kesehatan Universitas Islam Negeri Alauddin Makassar.
4. Ibu Dr. Sitti Raodhah, SKM., M.Kes selaku Dosen Pembimbing I dan bapak Dr. M. Faiz Satrianegara, SKM., MARS selaku dosen Pembimbing II yang telah dengan ikhlas meluangkan waktu, tenaga, dan pikiran untuk mengarahkan penulis dalam menyelesaikan skripsi ini.
5. Ibu Nildawati Amir, SKM., M.Epid selaku Dosen Penguji Kompetensi dan Bapak Dr. H. M. Abduh Wahid, M.TH.I selaku Dosen penguji Integrasi Keislaman yang telah banyak memberikan masukan kepada penulis dalam menyelesaikan skripsi ini.
6. Seluruh Bapak dan Ibu Dosen Prodi Jurusan Kesehatan Masyarakat Fakultas Kedokteran dan Ilmu Kesehatan Universitas Islam Negeri Alauddin Makassar yang telah memberikan ilmu yang bermanfaat selama proses studi. Serta segenap staf Tata Usaha di Fakultas Kedokteran dan Ilmu Kesehatan Universitas Islam Negeri Alauddin Makassar yang banyak berjasa dalam

proses penyelesaian administrasi selama perkuliahan hingga penyelesaian skripsi ini.

7. Kepala Kelurahan Tompo Balang, Para pegawai serta staf dan para responden ibu yang memiliki bayi berusia 9 bulan -72 bulan yang telah memberikan izin serta kemudahan kepada penulis selama melakukan penelitian di Kelurahan Tompo Balang Kec. Somba Opu.
8. Saudara-saudaraku COVIVERA, teman kelas Kesmas A, peminatan AKK, PBL Desa Borong Pala'la Kec. Pattallassang Kab. Gowa, KKN angkatan 60 terkhusus di Desa Sicini di Dusun Labba Batu Kec. Parigi Kab. Gowa yang dengan tulus telah membantu dan selalu memberikan dukungan serta memberikan semangat sehingga penulis merasa kuat dan tidak pernah lupa untuk menyelesaikan skripsi ini.
9. Kepada sahabat-sahabatku tercinta 9irls (Ridha Awaliah, Vika Yuliandira, Nurinzana, Suharda Chabirah, Nurul Iffah, Rezki Rahmatullah, Andi Nurhana Magfirah, dan Aisyah Syahrudin) yang selalu setia menemani baik suka maupun duka dan memberi dukungan, mengingatkan, membantu serta menyemangati. Semoga persahabatan yang telah dibangun selama perkuliahan kita bisa membawa hubungan silaturahmi diantara jarak dan waktu tetap terjaga.
10. Kepada teman-teman yang telah membantu selama penelitian dan yang membantu dalam pengolahan data. Bantuan kalian semoga bernilai ibadah disisi Allah swt.

11. Serta semua pihak yang telah membantu dalam penyelesaian skripsi ini yang tidak dapat penulis sebutkan satu persatu. Terima Kasih atas semuanya yang telah memberi warna dalam setiap langkah dan tindakan yang penulis lalui.

Atas segala bentuk perhatian dan bantuan dari semua pihak yang ikut berkontribusi dalam penulisan ini, penulis menghaturkan doa kepada Allah swt. semoga diberikan balasan oleh-Nya dengan pahala yang berlipat ganda.

Dengan penuh kerendahan hati, penulis mengharapkan kritikan dan saran yang membangun guna penyempurnaan penulisan skripsi. Akhirnya penulis berharap semoga skripsi ini dapat bermanfaat bagi semua pihak yang membacanya. Amin

Gowa, Agustus 2019

Penulis



UNIVERSITAS ISLAM NEGERI
ALAUDDIN
M A K A S S A R

Marlina Malik
NIM 70200115009

DAFTAR ISTILAH

UCI	<i>Universal Child Immunization</i>
GVAP	<i>Global Vaccine Action Plan</i>
WHO	<i>World Health Organization</i>
EPI	<i>The Expanded Program On Immunization</i>
MR	<i>Measles Rubella</i>
MMR	<i>Measles Mumps Rubella</i>
KIPI	Kejadian Ikutan Pasca Imunisasi
HBM	<i>Health Belief Model</i>
ATS	Anti Tetanus Serum
BCG	<i>Bacille Calmette- Guerin</i>
DPT	Difteri, Pertusis, Tetanus
EFI	<i>Events Following Immunization</i>
IOM	<i>Institute Of Medicine</i>
PMS	<i>Post Marketing Surveilans</i>
VVM	<i>Vaccine Vial Monitor</i>
SPSS	<i>Statistic Package for Sosial Science</i>

DAFTAR ISI

PERNYATAAN KEASLIAN SKRIPSI	ii
LEMBAR PENGESAHAN	iii
KATA PENGANTAR	iv
DAFTAR ISTILAH	viii
DAFTAR ISI	ix
DAFTAR TABEL	xii
DAFTAR GAMBAR	xvi
DAFTAR LAMPIRAN	xv
ABSTRAK	xvi
BAB I PENDAHULUAN	
A. Latar Belakang.....	1
B. Rumusan Masalah.....	6
C. Hipotesis.....	7
D. Definisi Operasional dan Ruang Lingkup Penelitian.....	9
E. Kajian Pustaka.....	16
F. Tujuan dan Manfaat Penelitian	24
BAB II TINJAUAN TEORITIS	
A. Tinjauan Umum Tentang Imunisasi.....	26
B. Tinjauan Umum Tentang Imunisasi MR (<i>Measles Rubella</i>)	43
C. Tinjauan Umum Tentang Faktor yang Mempengaruhi Penerimaan Ibu Terhadap Pemberian Imunisasi MR (<i>Measles Rubella</i>).....	45
D. Kerangka Teori.....	52
E. Kerangka Konsep.....	53

BAB III METODE PENELITIAN

A. Jenis, Waktu dan Lokasi Penelitian.....	54
B. Populasi, Sampel dan Teknik Pengambilan Sampel.....	54
C. Metode Pengumpulan Data.....	56
D. Instrumen Penelitian.....	57
E. Uji Validitas dan Realibilitas.....	57
F. Teknik Pengolahan dan Analisis Data.....	58

BAB IV HASIL DAN PEMBAHASAN

A. Gambaran Umum Lokasi Penelitian.....	60
B. Hasil Penelitian.....	61
1. Karakteristik Responden.....	61
2. Analisis Univariat.....	64
3. Analisis Bivariat.....	66
C. Pembahasan.....	71
1. Karakteristik Responden dengan Penerimaan Imunisasi terhadap Pemberian Imunisasi MR (<i>Measles Rubella</i>) Pada Bayi.....	71
2. Pengaruh Pengetahuan dengan Penerimaan Ibu terhadap Pemberian Imunisasi MR (<i>Measles Rubella</i>) Pada Bayi.....	72
3. Pengaruh Kerentanan/Keseriusan yang dirasakan dengan Penerimaan Ibu terhadap Pemberian Imunisasi MR (<i>Measles Rubella</i>) Pada Bayi.....	75
4. Pengaruh Isyarat Untuk Bertindak (<i>cues to action</i>) dengan Penerimaan Ibu terhadap Pemberian Imunisasi MR (<i>Measles Rubella</i>) Pada Bayi.....	77


5. Pengaruh Persepsi manfaat yang dirasakan (<i>perceived benefit</i>) dengan penerimaan ibu terhadap pemberian imunisasi MR (<i>Measles Rubella</i>) pada bayi.....	80
6. Pengaruh Persepsi hambatan yang dirasakan (<i>perceived barriers</i>) dengan penerimaan ibu terhadap pemberian imunisasi MR (<i>Measles Rubella</i>) pada bayi.....	82

BAB V PENUTUP

A. Kesimpulan.....	84
B. Saran.....	85
C. Keterbatasan Penelitian.....	86

DAFTAR PUSTAKA

LAMPIRAN



DAFTAR TABEL

Tabel 1.1 Kajian Pustaka.....	16
Tabel 2.1 Jadwal Pemberian Imunisasi.....	42
Tabel 2.2 Dosis Pemberian Imunisasi.....	42
Tabel 3.1 Karakteristik Ibu Berdasrkan Kelompok Umur.....	61
Tabel 3.2 Karakteristik Ibu Berdasarkan Pendidikan Terakhir.....	62
Tabel 3.3 Karakteristik Ibu Berdasarkan Agama.....	62
Tabel 3.4 Karakteristik Ibu Berdasarkan Pekerjaan.....	63
Tabel 3.5 Distribusi Ibu yang Memiliki Bayi Berdasarkan Pengetahuan.....	64
Tabel 3.6 Distribusi Ibu yang Memiliki Bayi Berdasarkan Kerentanan/Keseriusan penyakit yang dirasakan.....	64
Tabel 3.7 Distribusi Ibu yang Memiliki Bayi Berdasarkan Isyarat Untuk Bertindak (<i>cues to action</i>)	65
Tabel 3.8 Distribusi Ibu yang Memiliki Bayi Berdasarkan Manfaat yang dirasakan (<i>perceived benefit</i>).....	65
Tabel 3.9 Distribusi Ibu yang Memiliki Bayi Berdasarkan Hambatan yang dirasakan (<i>perceived barriers</i>).....	66
Tabel 3.10 Distribusi Pengetahuan Terhadap Pemberian Imunisasi MR (<i>Measles Rubella</i>).....	66
Tabel 3.11 Distribusi Kerentanan/Keseriusan yang dirasakan Terhadap Pemberian Imunisasi MR (<i>Measles Rubella</i>).....	67
Tabel 3.12 Distribusi Isyarat Untuk Bertindak (<i>cues to action</i>) Terhadap Pemberian Imunisasi MR (<i>Measles Rubella</i>).....	68
Tabel 3.13 Distribusi Manfaat yang dirasakan (<i>perceived benefit</i>) Terhadap Pemberian Imunisasi MR (<i>Measles Rubella</i>)	69

Tabel 3.14 Distribusi Manfaat yang dirasakan (*perceived barriers*) Terhadap Pemberian Imunisasi MR (*Measles Rubella*)70



DAFTAR GAMBAR

Gambar 2.1 Kerangka Teori.....	52
Gambar 2.2 Kerangka Konsep	53



DAFTAR LAMPIRAN

Lampiran 1	Persetujuan Menjadi Responden
Lampiran 2	Kuesioner Penelitian
Lampiran 3	Permohonan Pengajuan Etik
Lampiran 4	Lembar Rekomendasi Etik
Lampiran 5	Permohonan Izin Penelitian ke BKPMMD
Lampiran 6	Surat Izin Penelitian dari BKPMMD
Lampiran 7	Rekomendasi Penelitian dari Badan Kesatuan Bangsa Dan Politik
Lampiran 8	Rekomendasi Penelitian dari Kantor Kecamatan Somba Opu
Lampiran 9	Surat Telah Melakukan Penelitian
Lampiran 10	Master Tabel Penelitian
Lampiran 11	Hasil Uji Univariat dan Bivariat
Lampiran 12	Hasil Uji Validitas dan Realibilitas
Lampiran 13	Dokumentasi Hasil Penelitian

ABSTRAK

Nama : Marlina Malik

NIM : 70200115009

Judul : Faktor - Faktor yang Mempengaruhi Penerimaan Ibu Terhadap Pemberian Imunisasi MR (*Measles Rubella*) di Kelurahan Tompo Balang Kecamatan Somba Opu Kabupaten Gowa Tahun 2019

Imunisasi MR (*Measles Rubella*) adalah imunisasi yang digunakan dalam memberikan kekebalan terhadap penyakit campak dan rubella. Pemberian imunisasi merupakan salah satu faktor untuk mencapai UCI (*Universal Child Immunization*). Faktor penentu yang mempengaruhi pemberian imunisasi di masyarakat adalah perilaku masyarakat. Salah satu teori perilaku dalam pelayanan kesehatan adalah adanya teori *Health Belief Model*.

Tujuan penelitian untuk mengetahui faktor-faktor yang mempengaruhi penerimaan ibu terhadap pemberian imunisasi MR di Kelurahan Tompo Balang Kecamatan Somba Opu Kabupaten Gowa Tahun 2019. Metode penelitian bersifat deskriptif kuantitatif dengan pendekatan *cross sectional*. Teknik pengambilan sampel adalah *Purposv Random Sampling*, dengan jumlah sampel 81 responden yaitu anak berumur 9-72 bulan di Kelurahan Tompo Balang.

Hasil penelitian menunjukkan bahwa faktor-faktor yang mempengaruhi penerimaan ibu terhadap pemberian imunisasi MR yaitu pengetahuan ($p=0,000$), kerentanan/ keseriusan yang dirasakan ($p=0,906$), isyarat untuk bertindak ($p=0,000$), manfaat yang dirasakan ($p=0,000$), dan hambatan yang dirasakan ($p=0,000$). Berdasarkan analisis bivariat, faktor yang tidak berpengaruh dalam penerimaan imunisasi adalah faktor kerentanan/ keseriusan yang dirasakan. Oleh karena itu, perlu adanya kerja sama yang baik antara petugas kesehatan dan kader posyandu untuk memberikan informasi tentang banyaknya kerentanan penyakit yang akan dirasakan ketika tidak memberikan imunisasi MR pada anak.

Kata Kunci : Imunisasi MR (*Measles Rubella*), Penerimaan, Teori HBM

**FACTORS INFLUENCING MOTHERS' DECISION TO ACCEPT MR
(Measles Rubella) VACCINATION IN TOMPO BALANG SUB
DISTRICT OF SOMBA OPU DISTRICT OF GOWA
REGENCY IN 2019**

¹ *Marlina Malik*,² *Sitti Raodhah*,³ *M.Fais Satrianegara*
^{1,2} *Health Policy Administration, Public Health Departement,
Faculty of Medicine and Health Sciences of Alauddin State
Islamic University of Makassar*
Marlinamalik17@gmail.com

ABSTRACT

MR (*Measles Rubella*) vaccination is administered with a purpose to build body's immune system against measles and rubella. Although vaccination has been conducted to achieve UCI (Universal Child Immunisation), people's decision whether to receive this treatment is highly influenced by community behaviour. This research aims to identify the factors influencing mothers' acceptance of MR vaccination in Tompo Balang Sub district in Somba Opu District of Gowa Regency in 2019, by consulting with the health belief model (HBM) theory. In investigating the issue, this research used descriptive quantitative method with cross-sectional approach. The sampels consisted of 81 respondents with age range of 9-72 months, who were selected using purposive random sampling. The research finding indicates that the factors influencing mothers' decision to accept MR vaccination vary from knowledge ($p=0.000$), urgency ($p=0.906$), indicators to take action ($p=0.000$), enjoyed benefits ($p=0.000$), and the challenges ($p=0.000$). Furthermore, the results of bivariate analysis suggest that urgency aspect has no influence on mothers' decision to accept MR vaccination. Drawing from the research findings, therefore, this research suggest that health agents and the staffs of the integrated Health Service (Posyandu) collaborate in providing community education to show the urgency of taking MR to fight against health vulnerabilities in children.

Keywords : *MR (Measles Rubella) vaccination, acceptance, HBM theory*

BAB I

PENDAHULUAN

A. Latar Belakang

Undang - Undang Kesehatan Nomor 36 Tahun 2009 dinyatakan bahwa setiap anak berhak memperoleh imunisasi dasar sesuai dengan ketentuan untuk mencegah terjadinya penyakit yang dapat dihindari melalui imunisasi dan pemerintah wajib memberikan imunisasi lengkap kepada setiap bayi dan anak (Profil Kesehatan RI, 2017).

Imunisasi adalah suatu upaya untuk menimbulkan/ meningkatkan kekebalan seseorang secara aktif terhadap suatu penyakit tertentu, sehingga apabila suatu saat terpapar dengan penyakit tersebut maka tidak akan terkena sakit atau hanya mengalami sakit ringan (Profil Kesehatan RI, 2017).

Imunisasi merupakan salah satu intervensi kesehatan yang terbukti paling *cost-effective* (murah), karena dapat mencegah dan mengurangi kejadian kesakitan, kecacatan, dan kematian akibat PD3I yang diperkirakan 2 hingga 3 juta kematian setiap tahunnya. Adapun penyakit yang dapat dicegah dengan imunisasi seperti TBC, difteri, pertussis, tetanus, polio, hepatitis B, campak dan rubella.

Penentuan jenis imunisasi didasarkan atas kajian ahli dan analisis epidemiologi atas penyakit-penyakit yang timbul. Komitmen internasional untuk meningkatkan derajat kesehatan anak salah satunya dengan program UCI (*Universal Child Immunization*), yaitu suatu keadaan tercapainya secara lengkap imunisasi dasar pada bayi (anak usia kurang dari satu tahun) (Sari, 2018). *Universal Child Immunization* (UCI) desa/kelurahan adalah gambaran suatu desa/kelurahan dimana $\geq 80\%$ dari jumlah bayi (0-11 bulan) yang ada di desa/kelurahan tersebut sudah mendapat imunisasi dasar lengkap (Profil Kesehatan RI, 2017).

Global Vaccine Action Plan (GVAP) menargetkan eliminasi campak pada tahun 2020 dengan cara meningkatkan kekebalan masyarakat melalui pemberian vaksin campak dan rubella dengan cakupan yang tinggi. WHO menganjurkan semua negara harus menerapkan program pemberian vaksin rubella termasuk negara yang sudah memasukkan campak ke dalam imunisasi dasar rutin untuk menambahkan vaksin rubella ke dalam imunisasi dasar (Gayuh Mustika, 2018).

Campak dan rubella menjadi salah satu jenis imunisasi yang mendapat perhatian lebih. Hal ini sesuai dengan komitmen Indonesia pada global untuk turut serta dalam eliminasi campak dan pengendalian rubella pada tahun 2020 dengan mencapai cakupan campak minimal 95 % disemua wilayah secara merata. Hal ini terkait dengan realita bahwa campak menjadi salah satu penyebab utama kematian pada balita dan infeksi rubella menyebabkan cacat bawaan pada bayi-bayi yang dilahirkan dari ibu yang terinfeksi rubella. Dengan demikian pencegahan campak dan rubella memiliki peran signifikan dalam penurunan angka kecacatan dan kematian pada balita (Profil Kesehatan RI, 2017). Dimana dilaporkan bahwa komplikasi penyakit campak menyebabkan kematian kepada lebih dari 562.000 anak di seluruh dunia (Gayuh Mustika, 2018).

Di Indonesia, sekitar 11.000 kasus suspek measles yang dilaporkan dan diuji di laboratorium, 12-39% diantaranya positif campak dan 16-43% diantaranya positif rubella. Jumlah kasus Campak dan Rubella dan kematian dalam 5 tahun terakhir di Indonesia adalah pada tahun 2014 jumlah kasus suspek sebanyak 12.943 dengan 15 kematian (2.241 positif campak, 906 positif Rubella), pada tahun 2015 jumlah kasus suspek sebanyak 13.890 dengan 1 kematian (1.194 positif campak, 1.474 positif Rubella), pada tahun 2016 jumlah kasus suspek sebanyak 12.730 dengan 5 kematian (2.949 positif campak, 1.341 positif Rubella), pada tahun 2017 jumlah kasus suspek sebanyak 15.104 dengan 1 kematian (2.197

positif campak, 1.284 positif Rubella) dan pada tahun 2018 (s.d bulan Juli) jumlah kasus sebanyak 2.389 (383 positif campak, 732 positif Rubella), sehingga total kasus campak dan rubella yang dilaporkan dalam 5 tahun terakhir adalah sebanyak 57.056 kasus (8.964 positif campak, 5.737 positif Rubella). Kurang lebih 89% kasus campak diderita oleh anak usia di bawah 15 tahun. Sedangkan untuk rubella, kurang lebih 77% penderita merupakan anak usia di bawah 15 tahun (Pofil Kesehatan RI, 2017).

Campak dan Rubella merupakan penyakit infeksi menular melalui saluran nafas yang disebabkan oleh virus Campak dan Rubella (IDAI, 2017). Imunisasi MR (*Measles Rubella*) merupakan imunisasi yang digunakan dalam memberikan kekebalan terhadap penyakit campak (*measles*) dan campak jerman (*rubella*) (Lailan Najah, 2017).

Tujuan pemberian imunisasi MR (*Measles Rubella*) yaitu untuk merangsang terbentuknya imunitas atau kekebalan terhadap penyakit campak, dan campak jerman. Manfaat pemberian imunisasi MR (*Measles Rubella*) adalah untuk memberikan perlindungan terhadap kedua penyakit tersebut pada saat yang bersamaan (Hidayat, 2008). Vaksin MR (*Measles Rubella*) memberikan manfaat seperti dapat melindungi anak dari kecacatan dan kematian akibat komplikasi pneumonia, diare, kerusakan otak, ketulian, kebutaan dan penyakit jantung bawaan. Batuk dan bersin dapat menjadi jalur masuknya virus campak maupun rubella (WHO, 2017).

Pemberian imunisasi kadang menimbulkan efek samping. Rasa ketakutan pada vaksinasi menjadi lebih dominan dibanding dengan ketakutan pada penyakitnya. Efek samping dari vaksinasi dikenal dengan Kejadian Ikutan Pasca Imunisasi (KIPI), timbul secara cepat maupun lambat serta dapat dibagi menjadi kelainan lokal, sistemik, reaksi susunan saraf, serta reaksi lainnya. Reaksi lokal

ditandai dengan adanya rasa nyeri dan bengkak kemerahan ditempat suntikan serta demam ataupun ruam (Arti Anggraeni, 2015).

Sejak penetapan *The Expanded Program On Immunization* (EPI) oleh *World Health Organization* (WHO), cakupan imunisasi dasar meningkat dari 5 % hingga mendekati 80 % diseluruh dunia. Berdasarkan data terakhir WHO sampai saat ini, angka kematian balita akibat penyakit infeksi yang seharusnya dapat dicegah dengan imunisasi masih terbilang tinggi. Imunisasi dengan tindakan yang efektif dalam mengurangi penyakit yang dapat dicegah dengan memberikan vaksin, dan untuk mencapai hal ini diperlukan cakupan imunisasi yang tinggi (Arti Angraeni, 2015).

Indonesia memiliki cakupan imunisasi campak program di atas 90 % sejak tahun 2008. Tahun 2017 sedikit menurun dari tahun 2016, yaitu tahun 2016 sebesar 93,0 % dan tahun 2017 sebesar 91,8 % (Profil Kesehatan RI, 2017). Pada tahun 2018 mengalami penurunan, yakni cakupan imunisasi campak sebesar 77,3 %. Menurut Hasil Riskesdas 2018, di Indonesia cakupan imunisasi campak lanjutan sebesar 38,3 % yang belum mencapai target Renstra (Hasil Riskesdas, 2018).

Cakupan imunisasi campak di Sulawesi Selatan tahun 2017 sebesar 92,5% yang hampir mencapai target Renstra yaitu sebesar 95 %. Sedangkan cakupan imunisasi campak lanjutan (*Measles Rubella*) di Sulawesi Selatan tahun 2017 sekitar 65,5 % dimana cakupan tersebut masih sangat belum memenuhi target. (Profil Kesehatan RI, 2017)

Berdasarkan data Dinas Kesehatan Kab.Gowa, cakupan imunisasi MR (*Measles Rubella*) pada tahun 2018 sebesar 146.325 (71,39 %) dimana cakupan tersebut belum mencapai total sasaran yaitu 204.958. Sementara itu dari 26 puskesmas yang ada di Kab. Gowa, puskesmas yang paling rendah cakupan

imunisasi MR (*Measles Rubella*) terdapat di Puskesmas Somba Opu dengan total sasaran 26.138, sedangkan total cakupan hanya 12.081 (46,22 %) (Dinkes Kab. Gowa).

Dalam upaya mencapai target eliminasi *measles* dan *rubella* pada tahun 2020, pemerintah Indonesia mengadakan kampanye imunisasi MR (*Measles Rubella*) sebagai imunisasi tambahan sebelum dimasukkan ke dalam imunisasi rutin. Kampanye imunisasi *Measles Rubella* dilaksanakan serentak di sekolah dan pos pelayanan kesehatan dan ditujukan bagi anak usia 9 bulan sampai <15 tahun dengan cakupan imunisasi 95% (Gayuh Mustika, 2018).

Dalam pelaksanaan kampanye imunisasi MR (*Measles Rubella*), masih ditemukan kasus penolakan dari orang tua wali terhadap pemberian imunisasi MR (*Measles Rubella*). Pemberian imunisasi MR (*Measles Rubella*) merupakan yang pertama kali dilakukan sehingga banyak menimbulkan perdebatan di dalam masyarakat. Masih terdapat orang tua yang menolak pemberian imunisasi MR (*Measles Rubella*) dikarenakan kesadaran orang tua terhadap pentingnya imunisasi bagi anak masih rendah, isu yang beredar bahwa imunisasi MR (*Measles Rubella*) mengandung vaksin yang berbahaya, dan status kehalalan vaksin yang belum jelas. Penolakan sebagian besar dari ibu-ibu yang berada di Kelurahan Tompo Balang, yaitu dari sasaran 427 anak sedangkan target yang dicapai hanya 116 anak mendapatkan imunisasi MR (*Measles Rubella*), yang merupakan capaian paling rendah di wilayah kerja puskesmas Somba Opu.

Menurut WHO, kematian pada anak-anak terkait penyakit campak sebagian besar korbannya adalah anak-anak yang berusia di bawah 5 tahun. Anak yang berusia 9 bulan- 72 bulan memiliki kerentanan yang lebih besar untuk terkena penyakit dibandingkan dengan anak-anak yang berumur di atasnya. Sistem kekebalan tubuhnya masih lemah sehingga sangat penting untuk diberikan

imunisasi MR (*Measles Rubella*) khususnya usia yang masih dini. Ibu sebagai orang tua memiliki peran yang penting dalam pencapaian imunisasi anak. Menurut teori *Health Belief Model*, persepsi yang dimiliki seseorang dapat mempengaruhi perilaku kesehatannya. Begitu juga dengan persepsi ibu terhadap imunisasi dapat berbeda-beda pada setiap individunya (Gayuh Mustika, 2018).

Berdasarkan uraian di atas, hal tersebut yang melatarbelakangi peneliti untuk meneliti faktor-faktor yang mempengaruhi penerimaan ibu terhadap imunisasi MR (*Measles Rubella*) di Kelurahan Tompo Balang Kecamatan Somba Opu Kabupaten Gowa .

B. Rumusan Masalah

Berdasarkan latar belakang tersebut maka dapat dirumuskan permasalahan tentang faktor-faktor yang mempengaruhi penerimaan ibu terhadap pemberian imunisasi MR (*Measles Rubella*) di Kelurahan Tompo Balang Kecamatan Somba Opu Kabupaten Gowa .

C. Hipotesis Penelitian

1. Hipotesis Alternatif (Ha)

- a. Ada pengaruh pengetahuan ibu terhadap penerimaan ibu dalam pemberian imunisasi MR (*Measles Rubella*) di Kelurahan Tompo Balang Kecamatan Somba Opu Kabupaten Gowa.
- b. Ada pengaruh persepsi kerentanan/ keseriusan yang dirasakan (*perceived susceptibility/ perceived seriousness*) dengan penerimaan ibu terhadap pemberian imunisasi MR (*Measles Rubella*) di Kelurahan Tompo Balang Kecamatan Somba Opu Kabupaten Gowa.
- c. Ada pengaruh isyarat untuk bertindak (*Cues to Action*) dengan penerimaan ibu terhadap pemberian imunisasi MR (*Measles Rubella*) di Kelurahan Tompo Balang Kecamatan Somba Opu Kabupaten Gowa.
- d. Ada pengaruh persepsi manfaat yang dirasakan (*perceived benefit*) ibu dengan penerimaan ibu terhadap pemberian imunisasi MR (*Measles Rubella*) di Kelurahan Tompo Balang Kecamatan Somba Opu Kabupaten Gowa.
- e. Ada pengaruh persepsi hambatan yang dirasakan (*perceived barriers*) ibu dengan penerimaan ibu terhadap pemberian imunisasi MR (*Measles Rubella*) di Kelurahan Tompo Balang Kecamatan Somba Opu Kabupaten Gowa.

2. Hipotesis Nol (Ho)

- a. Tidak ada pengaruh pengetahuan ibu terhadap penerimaan ibu dalam pemberian imunisasi MR (*Measles Rubella*) di Kelurahan Tompo Balang Kecamatan Somba Opu Kabupaten Gowa.
- b. Tidak ada pengaruh persepsi kerentanan/ keseriusan yang dirasakan (*perceived susceptibility/ perceived seriousness*) dengan penerimaan ibu terhadap pemberian imunisasi MR (*Measles Rubella*) di Kelurahan Tompo Balang Kecamatan Somba Opu Kabupaten Gowa.
- c. Tidak ada pengaruh isyarat untuk bertindak (*Cues to Action*) dengan penerimaan ibu terhadap pemberian imunisasi MR (*Measles Rubella*) di Kelurahan Tompo Balang Kecamatan Somba Opu Kabupaten Gowa.
- d. Tidak ada pengaruh persepsi manfaat yang dirasakan (*perceived benefit*) ibu dengan penerimaan ibu terhadap pemberian imunisasi MR (*Measles Rubella*) di Kelurahan Tompo Balang Kecamatan Somba Opu Kabupaten Gowa.
- e. Tidak ada pengaruh persepsi hambatan yang dirasakan (*perceived barriers*) ibu dengan penerimaan ibu terhadap pemberian imunisasi MR (*Measles Rubella*) di Kelurahan Tompo Balang Kecamatan Somba Opu Kabupaten Gowa.

D. Defenisi Operasional dan Ruang Lingkup Penelitian

1. Defenisi Operasional

a. Pengetahuan ibu tentang penerimaan imunisasi MR (*Measles Rubella*)

Yang dimaksud tingkat pengetahuan ibu dalam penelitian ini, yaitu pengetahuan ibu mengenai imunisasi MR (*Measles Rubella*) meliputi pengertian, tujuan, manfaat, vaksin yang digunakan, jadwal pemberian, tempat pelayanan imunisasi, kontraindikasi, dan efek samping dari imunisasi MR (*Measles Rubella*) terhadap penerimaan ibu dalam melakukan pemberian imunisasi MR (*Measles Rubella*).

Untuk mengukur pengetahuan, maka skala pengukuran yang digunakan adalah skala Gutman dengan sistem skoring dan pembobotan. Jumlah pertanyaan sebanyak 12 pertanyaan yang akan dijawab oleh responden dengan memberikan skor jawaban sebagai berikut:

- 1) Benar diberi skor 1
- 2) Salah diberi skor 0

Selanjutnya ditetapkan nilai maksimum = 12 jika semua responden menjawab benar dan minimum = 0 jika semua responden menjawab salah. Skor pengetahuan responden dihitung dengan menggunakan rumus berikut:

$$\begin{aligned}
 \text{Jumlah pertanyaan} &= 12 \\
 \text{Jumlah pilihan} &= 4 \\
 \text{Skor terendah} &= 0 \\
 \text{Skor tertinggi} &= 1 \\
 \text{Skor tertinggi} &= \text{Jumlah pertanyaan} \times \text{skor jawaban tertinggi} \\
 &= 12 \times 1 \\
 &= 12
 \end{aligned}$$

$$\begin{aligned}
 \text{Skor terendah} &= \text{jumlah pertanyaan} \times \text{skor jawaban terendah} \\
 &= 12 \times 0 \\
 &= 0
 \end{aligned}$$

Penentuan kriteria objektif. Rumus umum:

$$\text{Interval (I)} = \text{Range (R)} / \text{Kriteria (K)}$$

$$\begin{aligned}
 \text{Range (R)} &= \text{skor tertinggi} - \text{skor terendah} \\
 &= 12 - 0 \\
 &= 12
 \end{aligned}$$

$$\begin{aligned}
 \text{Kriteria (K)} &= 2 \text{ adalah banyaknya kriteria yang disusun berdasarkan} \\
 &\quad \text{objek variabel} \\
 &= 12/2 \\
 &= 6
 \end{aligned}$$

Kriteria Objektif:

- 1) Baik : jika responden mendapatkan nilai ≥ 6 dari hasil total presentase jawaban responden pada pertanyaan.
- 2) Kurang : jika responden mendapatkan nilai ≤ 5 dari total presentase jawaban responden pada pertanyaan.

b. Persepsi Kerentanan/ keseriusan yang dirasakan (*perceived susceptibility / perceived seriousness*)

Yang dimaksud kerentanan/ keseriusan yang dirasakan dalam penelitian ini, yaitu penyakit yang pernah terjadi atau yang sedang diderita oleh anak. Untuk mengukur kerentanan/keseriusan yang dirasakan, maka skala yang digunakan adalah skala Likert diberi pembobotan 1-4 yaitu sangat setuju = 4, setuju = 3, tidak setuju = 2, dan sangat tidak setuju = 1.

Penentuan kriteria objektif untuk variabel kerentanan yang dirasakan menggunakan skala Likert dengan perhitungan sebagai berikut:

$$\text{Skala pernyataan} = 1-4$$

$$\text{Jumlah pernyataan} = 4$$

$$\text{Skor terendah} = 1$$

$$\text{Skor tertinggi} = 4$$

$$\text{Skor tertinggi} = \text{Jumlah Pernyataan} \times \text{Skor jawaban tertinggi}$$

$$= 4 \times 4$$

$$= 16$$

$$\text{Skor terendah} = \text{Jumlah Pernyataan} \times \text{Skor jawaban terendah}$$

$$= 4 \times 1$$

$$= 4$$

$$\text{Range (R)} = \text{Skor Tertinggi} - \text{Skor Terendah}$$

$$= 16 - 4$$

$$= 12$$

$$\text{Interval (I)} = R/K$$

$$= 12/2$$

$$= 6$$

Kriteria Objektif:

- 1) Tinggi : jika responden mendapatkan nilai ≥ 6 dari hasil total presentase jawaban responden pada pernyataan.
- 2) Rendah : jika responden mendapatkan nilai ≤ 5 dari total presentase jawaban responden pada pernyataan.

c. Isyarat untuk bertindak (*Cues to Action*)

Yang dimaksud Isyarat untuk bertindak (*Cues to Action*) dalam penelitian ini, yaitu sesuatu yang menandakan seseorang akan melakukan suatu tindakan. Untuk mengukur *cues to action*, maka skala yang digunakan adalah skala Likert diberi pembobotan 1-4 yaitu sangat setuju = 4, setuju = 3, tidak setuju = 2, dan sangat tidak setuju = 1.

Penentuan kriteria objektif untuk variabel *cues to action*, menggunakan skala Likert dengan perhitungan sebagai berikut:

$$\begin{aligned}
 \text{Skala pernyataan} &= 1-4 \\
 \text{Jumlah pernyataan} &= 4 \\
 \text{Skor terendah} &= 1 \\
 \text{Skor tertinggi} &= 4 \\
 \text{Skor tertinggi} &= \text{Jumlah Pernyataan} \times \text{Skor jawaban tertinggi} \\
 &= 4 \times 4 \\
 &= 16 \\
 \text{Skor terendah} &= \text{Jumlah Pernyataan} \times \text{Skor jawaban terendah} \\
 &= 4 \times 1 \\
 &= 4 \\
 \text{Range (R)} &= \text{Skor Tertinggi} - \text{Skor Terendah} \\
 &= 16 - 4 \\
 &= 12 \\
 \text{Interval (I)} &= R/K \\
 &= 12/2 \\
 &= 6
 \end{aligned}$$

Kriteria Objektif:

- 1) Tinggi : jika responden mendapatkan nilai ≥ 6 dari hasil total presentase jawaban responden pada pernyataan.
- 2) Rendah : jika responden mendapatkan nilai ≤ 5 dari total presentase jawaban responden pada pernyataan.

d. Persepsi Manfaat yang dirasakan (*perceived benefit*)

Yang dimaksud manfaat yang dirasakan dalam penelitian ini, yaitu kegunaan imunisasi yang dirasakan oleh ibu. Untuk mengukur manfaat yang dirasakan, maka skala yang digunakan adalah skala Likert diberi pembobotan 1-4 yaitu sangat setuju = 4, setuju = 3, tidak setuju = 2, dan sangat tidak setuju = 1.

Penentuan kriteria objektif untuk variabel manfaat yang dirasakan, menggunakan skala Likert dengan perhitungan sebagai berikut:

Skala pernyataan	= 1-4
Jumlah pernyataan	= 4
Skor terendah	= 1
Skor tertinggi	= 4
Skor tertinggi	= Jumlah Pernyataan x Skor jawaban tertinggi
	= 4 x 4
	= 16
Skor terendah	= Jumlah Pernyataan x Skor jawaban terendah
	= 4 x 1
	= 4
Range (R)	= Skor Tertinggi – Skor Terendah
	= 16 - 4
	= 12

$$\begin{aligned}\text{Interval (I)} &= R/K \\ &= 12/2 \\ &= 6\end{aligned}$$

Kriteria Objektif:

- 1) Tinggi : jika responden mendapatkan nilai ≥ 6 dari hasil total presentase jawaban responden pada pernyataan.
- 2) Rendah : jika responden mendapatkan nilai ≤ 5 dari total presentase jawaban responden pada pernyataan.

e. Persepsi Hambatan yang dirasakan (*perceived barriers*)

Yang dimaksud hambatan yang dirasakan dalam penelitian ini, yaitu sesuatu yang menyebabkan ibu ragu-ragu dalam memberikan imunisasi kepada anaknya. Untuk mengukur hambatan yang dirasakan, maka skala yang digunakan adalah skala Likert diberi pembobotan 1-4 yaitu sangat setuju = 4, setuju = 3, tidak setuju = 2, dan sangat tidak setuju = 1.

Penentuan kriteria objektif untuk variabel hambatan yang dirasakan, menggunakan skala Likert dengan perhitungan sebagai berikut:

$$\begin{aligned}\text{Skala pernyataan} &= 1-4 \\ \text{Jumlah pernyataan} &= 6 \\ \text{Skor terendah} &= 1 \\ \text{Skor tertinggi} &= 4 \\ \text{Skor tertinggi} &= \text{Jumlah Pernyataan} \times \text{Skor jawaban tertinggi} \\ &= 6 \times 4 \\ &= 24 \\ \text{Skor terendah} &= \text{Jumlah Pernyataan} \times \text{Skor jawaban terendah} \\ &= 6 \times 1 \\ &= 6\end{aligned}$$

$$\begin{aligned}
 \text{Range (R)} &= \text{Skor Tertinggi} - \text{Skor Terendah} \\
 &= 24 - 6 \\
 &= 18 \\
 \text{Interval (I)} &= R/K \\
 &= 18/2 \\
 &= 9
 \end{aligned}$$

Kriteria Objektif:

- 1) Tinggi : jika responden mendapatkan nilai ≥ 9 dari hasil total presentase jawaban responden pada pernyataan.
- 2) Rendah : jika responden mendapatkan nilai ≤ 8 dari total presentase jawaban responden pada pernyataan.

2. Ruang lingkup Penelitian

Ruang lingkup dalam penelitian ini, yaitu sebagai berikut :

- a. Masalah penelitian ini dibatasi pada faktor yang mempengaruhi penerimaan ibu terhadap pemberian imunisasi MR (*Measles Rubella*) di Kelurahan Tompo Balang.
- b. Ibu yang memiliki bayi berumur 9 bulan- 72 bulan di Kelurahan Tompo Balang Kec. Somba Opu.
- c. Jenis penelitian ini adalah penelitian kuantitatif dengan pendekatan *Cross Sectional* untuk mengetahui pengaruh penerimaan ibu terhadap pemberian imunisasi MR (*Measles Rubella*) di Kelurahan Tompo Balang Kec. Somba Opu Kab. Gowa.

d. *Kajian Pustaka*

Table 1.1

Berikut ini beberapa penelitian terdahulu yang berkaitan dengan penerimaan imunisasi :

No	Nama Peneliti	Judul Penelitian	Metode Penelitian	Variabel Penelitian	Hasil Penelitian
1.	Syarifah Wirda Maulida, Tahun 2012. <i>Jurnal Kesehatan Masyarakat</i> .	Faktor–faktor yang mempengaruhi cakupan imunisasi Tetanus Toksoid pada ibu hamil diwilayah kerja puskesmas Meutulang Kecamatan Panton Reu, Tahun 2012.	- Penelitian ini peneliatian yang bersifat analitik dengan pendekatan <i>Cross Sectional study</i> . - Populasi dalam penelitian ini adalah seluruh ibu-ibu hamil 5-7 bulan mempunyai Buku KIA di Wilayah Kerja Puskesmas Meutulang sebanyak 54 orang. - Teknik pengambilan	- Variabel bebas : Pengetahuan, sikap, dan pendidikan. -Variabel terikat : Cakupan imunisasi TT pada ibu hamil.	Berdasarkan hasil penelitian dapat disimpulkan bahwa ada pengaruh antara pengetahuan, sikap dan pendidikan dengan imunisasi TT pada ibu hamil.

			sampel yaitu menggunakan teknik purposive sampling.		
2.	Reisa Indra, Agus Fitriangga, Diana Natalia, Tahun 2012.	Hubungan Faktor Perilaku Ibu dengan Penerapan Imunisasi Campak Di Wilayah Kerja Puskesmas Punggur Tahun 2010	<p>- Jenis penelitian ini adalah analitik observasional dengan pendekatan <i>cross sectional</i>.</p> <p>- Populasi adalah semua ibu yang memiliki anak usia 11 bulan sampai dua tahun yaitu sebanyak 404 orang.</p>	<p>- Variabel bebas : Pendidikan, pengetahuan, sikap, kepercayaan, jarak fasilitas pelayanan, dan tindakan petugas kesehatan.</p> <p>-Variabel terikat : Penerapan imunisasi.</p>	Hasil penelitian, dari 80 responden, 48 orang melakukan penerapan imunisasi campak dan 32 orang yang tidak melakukan penerapan imunisasi campak pada anaknya. Hasil <i>uji Chi-Square</i> diperoleh variabel pendidikan, pengetahuan, sikap, kepercayaan dan jarak fasilitas pelayanan kesehatan yang mempunyai hubungan bermakna dengan penerapan imunisasi campak di wilayah kerja Puskesmas Punggur. Variabel yang tidak berhubungan bermakna dengan penerapan imunisasi campak di wilayah kerja Puskesmas Punggur adalah variabel tindakan petugas imunisasi.
3.	Dian Palupi Kusuma Wardani, Sheizi Prista Sari, Ikeu Nurhidayah. Tahun 2013. Volume 3 Nomor	Hubungan Persepsi dengan Perilaku Ibu Membawa Balita ke Posyandu	-Penelitian ini menggunakan metode deskriptif kuantitatif dengan pendekatan <i>cross sectional</i> .	<p>-Variabel bebas : Perilaku ibu</p> <p>-Variabel terikat : Persepsi ibu</p>	Hasil penelitian menunjukkan bahwa 52,12% memiliki persepsi positif tentang posyandu dan 59,57% responden memiliki perilaku rutin membawa balita ke posyandu. Hasil analisis bivariat menunjukkan terdapat

	1 April 2015		<p>-Sampel penelitian berjumlah 94 ibu balita yang diambil.</p> <p>-Teknik yang digunakan yaitu teknik <i>simple random sampling</i> di 10 Posyandu Desa Cimekar.</p>		<p>hubungan antara persepsi dengan perilaku ibu membawa balita ke posyandu (nilai $p=0,000$; $\alpha=0,05$). Simpulan dari penelitian ini menunjukkan bahwa persepsi ibu tentang posyandu belum merata dengan baik.</p>
4.	Tri Afriani, Retnosari Andrajati, Sudibyo Supardi, Tahun 2013. <i>Buletin Penelitian Sistem Kesehatan</i> – Vol. 17 No. 2 April 2014: 135–142	Faktor-Faktor Yang Berhubungan Dengan Kelengkapan Imunisasi Dasar Pada Anak Dan Pengelolaan Vaksin Di Puskesmas Dan Posyandu Kecamatan X Kota Depok	<p>-Penelitian menggunakan desain <i>cross-sectional</i>.</p> <p>- Sampel 140 ibu yang memiliki anak umur minimal 11 bulan, dan pengelolaan vaksin di puskesmas dan posyandu.</p> <p>– Pengumpulan data ibu dan</p>	<p>-Variabel bebas : Umur, tingkat pendidikan ibu, pekerjaan ibu, pengetahuan ibu, dan ketersediaan vaksin.</p> <p>-Variabel terikat : Kelengkapan imunisasi</p>	<p>Kelengkapan imunisasi dasar pada anak balita sebesar (82,9%), tidak lengkap terbesar pada imunisasi campak (15,0%). Faktor karakteristik orang tua (umur, pendidikan, pekerjaan, pengetahuan) dan ketersediaan vaksin tidak berhubungan bermakna dengan kelengkapan imunisasi dasar anak.</p>

			anaknya menggunakan kuesioner dan KMS		
5.	Selly novitasari, tahun 2013, Jurnal Media Medika Muda .	Pengaruh Pengetahuan, Sikap dan Perilaku Ibu serta Tenaga Kesehatan Terhadap Cakupan Imunisasi Hepatitis b 0 di Kota Semarang.	<p>- Penelitian observasional dengan pendekatan <i>cross sectional</i>.</p> <p>- Subjek penelitian adalah ibu dengan bayi berusia kurang dari tiga bulan dan tenaga kesehatan di Puskesmas Ngaliyan, Puskesmas Tambakaji, Bangetayu, Puskesmas Kedungmundu, Puskesmas Ngesrep, Puskesmas Tlogosari, dan Puskesmas Kulon</p>	<p>-Variabel bebas : Pengetahuan, sikap, dan perilaku.</p> <p>- Variabel terikat : Cakupan imunisasi hepatitis b 0.</p>	Ada hubungan signifikan antara pengetahuan, sikap, dan perilaku ibu dengan cakupan imunisasi hepatitis b 0 di Kota Semarang dan dikontrol oleh tingkat pendidikan ibu.

6.	Arti Anggraeni, R. Rizky S. Yuktiana Kharisma, Sadiyah Achmad, Deddy Koesmayadi, Herry Garna. Tahun 2015. <i>Prosiding Pendidikan Dokter</i> . ISSN:2460-657X	Hubungan Tingkat Pengetahuan Ibu Tentang Imunisasi Dasar Lengkap Anak dengan Kepatuhan Melaksanakan Imunisasi.	-Penelitian ini menggunakan metode deskriptif analitik dengan metode <i>cross sectional</i> . -Pemilihan sampel dilakukan dengan cara <i>consecutive sampling</i> .	-Variabel bebas : Usia, etnis, agama, status ekonomi, pendidikan, dan pengetahuan. -Variabel terikat : Kepatuhan imunisasi .	Terdapat hubungan bermakna tingkat pengetahuan ibu tentang melaksanakan imunisasi dasar lengkap. Semakin tinggi pengetahuan ibu, maka semakin tinggi kepatuhan melakukan imunisasi dasar lengkap pada anak.
7.	Ida Suryawati, Bakhtiar, Asnawi Abdullah. Tahun 2016. <i>Jurnal Ilmu Keperawatan</i> (2016) 4:1 ISSN: 2338-6371	Cakupan Imunisasi Dasar Anak Ditinjau Dari Pendekatan <i>Health Belief Model</i>	-Metode analitik dengan pendekatan <i>case control</i> . -Responden dalam penelitian ini adalah 345 ibu yang memiliki anak usia 10-24 bulan terdiri dari 115 kelompok kasus dan 230 kelompok kontrol yang dipilih dengan <i>Systematic</i>	-Variabel bebas : pengetahuan ibu, <i>perceived susceptibility</i> , <i>perceived severity</i> , <i>perceived benefits</i> , <i>perceived barriers</i> , dan <i>cues to action</i> . -Variabel terikat : Cakupan imunisasi	Hasil analisis menunjukkan <i>Odd Ratio</i> (OR) pengetahuan ibu (OR=8,4), <i>perceived susceptibility</i> (OR=7,3), <i>perceived severity</i> (OR=4), <i>perceived benefits</i> (OR=4,9), <i>perceived barriers</i> (OR=38,9), dan <i>cues to action</i> (OR=10,4). Penelitian ini juga menunjukkan terdapat hubungan antara variabel tersebut dengan cakupan imunisasi ($p=0,000$),. disimpulkan bahwa <i>Perceived barriers</i> merupakan faktor yang paling dominan mempengaruhi cakupan imunisasi (OR=38,9) artinya anak dari responden dengan <i>perceived barriers</i> tinggi lebih

			<i>Random Sampling.</i>		beresiko 38,9 kali tidak mendapatkan imunisasi lengkap dibandingkan anak dari ibu yang <i>perceived barriers</i> rendah.
8.	Miftahol Hudhah, Atik Choirul Hidajah, Tahun 2017. <i>Jurnal Promkes</i> . Vol. 5 No. 2 Desember 2017: 167 – 180	Perilaku Ibu dalam Imunisasi Dasar Lengkap di Puskesmas Gayam Kabupaten Sumenep	<ul style="list-style-type: none"> - Penelitian dilakukan dengan rancang bangun <i>cross sectional</i>. - Subyek penelitian diambil dari populasi dengan cara <i>simple random sampling</i>. 	<ul style="list-style-type: none"> -Variabel bebas : usia ibu, tingkat pendidikan ibu, pekerjaan ibu, tingkat pengetahuan ibu, kepercayaan ibu dan sikap ibu. -Variabel terikat : Pencapaian imunisasi. 	Hasil penelitian menunjukkan bahwa variabel yang berhubungan dalam pencapaian imunisasi dasar lengkap yaitu tingkat pendidikan ibu ($p=0,020$), tingkat pengetahuan ibu ($p=0,000$), kepercayaan ibu ($p=0,000$) dan sikap ibu ($p=0,000$). Sedangkan variabel usia ibu dan pekerjaan ibu tidak berhubungan dalam pencapaian imunisasi dasar lengkap karena nilai $p>0,05$. Kesimpulan dari penelitian ini adalah faktor yang berhubungan dalam pencapaian imunisasi dasar lengkap yaitu tingkat pendidikan ibu, tingkat pengetahuan ibu, kepercayaan ibu dan sikap ibu.
9.	Dewi Wulandari, Meidiana Dwidiyanti, Tahun 2017. <i>IJMS Indonesian Journal On</i>	Pengetahuan dan Persepsi Ibu yang Menolak Pemberian Imunisasi Dasar Balita.	<ul style="list-style-type: none"> - Penelitian ini menggunakan desain kualitatif dengan pendekatan fenomenologis. - Teknik pengambilan 	<ul style="list-style-type: none"> - Variabel bebas : Pengetahuan ibu. - Variabel terikat : Persepsi ibu. 	1. Pengetahuan ibu-ibu yang menolak pemberian imunisasi dasar balita tidak sesuai dengan teori. Menurut mereka, imunisasi dasar balita adalah upaya pencegahan terhadap berbagai macam penyakit tertentu bagi bayi dan anak usia di bawah lima tahun yang diberikan

	<i>Medical Science (IJOMS) – Volume 4, No 1 - Januari 2017.</i>		sampel yaitu <i>teknik purposv sampling</i> .		dengan cara memasukkan kuman, virus, bahan-bahan kimia dan agen penyebab penyakit lainnya dalam jumlah sedikit sehingga tidak sampai menimbulkan gejala penyakit. 2. Ibu-ibu tersebut memandang bahwa imunisasi bukanlah cara yang terbaik untuk mencegah penyakit. Imunisasi itu tidak aman bagi kesehatan, bahkan akan mendatangkan penyakit bagi anak. Mereka lebih suka dengan cara mengkonsumsi bahan-bahan alami serta menjauhi makanan yang mengandung bahan pewarna dan pengawet serta bahan kimia buatan lainnya.
10.	Gayuh Mustika Prabandari, Syamsulhuda Budi Musthofa, Aditya Kusumawati, Tahun 2018. Jurnal Kesehatan Masyarakat (<i>e-Journal</i>) Volume 6, Nomor	Beberapa Faktor yang Berhubungan dengan Penerimaan Ibu Terhadap Imunisasi <i>Measles Rubella</i> pada Anak SD Di Desa Gumpang, Kec.Kartasura,	-Penelitian ini merupakan penelitian kuantitatif dengan pendekatan desain <i>studi cross sectional</i> . -Sampel penelitian sejumlah 90 orang. -Teknik	- Variabel bebas : Karakteristik responden, pengetahuan, persepsi kerentanan, dukungan keluarga, dukungan lingkungan, persepsi	1. Tidak ada hubungan antara karakteristik responden, pengetahuan, persepsi kerentanan, dukungan keluarga, dan dukungan lingkungan dengan penerimaan imunisasi MR. 2. Ada hubungan antara pengetahuan, persepsi keparahan, persepsi manfaat, dan persepsi hambatan dengan penerimaan imunisasi MR.

	4, Agustus 2018 (ISSN: 2356-3346)	Kab. Sukoharjo .	pengambilan sampel yang dilakukan adalah <i>teknik systematic random sampling</i> .	keparahan, persepsi manfaat, dan persepsi hambatan. -Variabel terikat : Penerimaan imunisasi MR .	
--	--------------------------------------	------------------	---	---	--

E. Tujuan dan Manfaat Penelitian

1. Tujuan Umum

Tujuan dari penelitian ini adalah untuk mengetahui faktor-faktor yang mempengaruhi penerimaan ibu terhadap pemberian imunisasi MR (*Measles Rubella*) di Kelurahan Tompo Balang Kecamatan Somba Opu Kabupaten Gowa.

2. Tujuan Khusus

Tujuan khusus dalam penelitian ini adalah untuk:

- a. Mengetahui pengaruh pengetahuan ibu terhadap penerimaan ibu terhadap pemberian imunisasi MR (*Measles Rubella*) di Kelurahan Tompo Balang Kecamatan Somba Opu Kabupaten Gowa.
- b. Mengetahui pengaruh persepsi kerentanan/ keseriusan yang dirasakan (*perceived susceptibility/ perceived seriousness*) dengan penerimaan ibu terhadap pemberian imunisasi MR (*Measles Rubella*) di Kelurahan Tompo Balang Kecamatan Somba Opu Kabupaten Gowa.
- c. Mengetahui pengaruh isyarat untuk bertindak (*Cues to Action*) dengan penerimaan ibu terhadap pemberian imunisasi MR (*Measles Rubella*) di Kelurahan Tompo Balang Kecamatan Somba Opu Kabupaten Gowa.
- d. Mengetahui pengaruh persepsi manfaat yang dirasakan (*perceived benefit*) ibu dengan penerimaan ibu terhadap pemberian imunisasi MR (*Measles Rubella*) di Kelurahan Tompo Balang Kecamatan Somba Opu Kabupaten Gowa.
- e. Mengetahui pengaruh persepsi hambatan yang dirasakan (*perceived barriers*) ibu dengan penerimaan ibu terhadap pemberian imunisasi MR (*Measles Rubella*) di Kelurahan Tompo Balang Kecamatan Somba Opu Kabupaten Gowa.

3. Manfaat penelitian

a. Bagi Informan/ Responden

Hasil penelitian diharapkan dapat menambah dan memperkaya khasanah ilmu pengetahuan dan menjadi bahan informasi.

b. Manfaat Teoritis

Hasil penelitian diharapkan dapat memberikan sumbangan bagi perkembangan ilmu pengetahuan dan sebagai referensi bila diadakan penelitian lebih lanjut dan diharapkan mampu menjadi bahan referensi bagi peneliti lain.

c. Manfaat Praktis

Hasil penelitian ini diharapkan dapat digunakan sebagai bahan masukan dan evaluasi dalam pelaksanaan penyusunan program imunisasi untuk meningkatkan cakupan imunisasi MR (*Measles Rubella*) di Kelurahan Tompo Balang Kecamatan Somba opu Kabupaten Gowa.

BAB II

TINJAUAN TEORITIS

A. Tinjauan Umum Tentang Imunisasi

1. Sejarah Imunisasi

Pada tahun 1715, Lady Mary W Montagu (1689-1762) yang dilukiskan sebagai perempuan cantik yaitu istri seorang duta besar salah satu negara di Eropa yang terkena penyakit cacar. Selain Lady Montagu, masih banyak anak-anak maupun orang dewasa yang terkena penyakit cacar seperti halnya pesta Halloween. Pada abad tersebut, banyak orang menggunakan topeng untuk menutupi wajahnya yang bopeng akibat sisa-sisa keropeng yang diakibatkan oleh penyakit cacar di wajahnya.

Beberapa abad kemudian, sejarah dalam bidang kesehatan mencatat sukses pembasmian penyakit cacar atau *smallpox* dengan tinta emas. Penyakit cacar yang menghantui dunia selama berabad-abad, penyakit yang telah membawa kematian ribuan orang, apabila *survive* akan meninggalkan cacat seumur hidupnya berupa bopeng pada wajah, kini sudah tidak ada lagi dipermukaan bumi. Pada tanggal 8 Mei 1980, merupakan hari bersejarah. Pada tanggal tersebut, eradikasi atau pembasmian penyakit cacar atau *smallpox eradication* secara resmi sudah tercapai.

Penyakit kedua yang hendak dilenyapkan dari permukaan bumi adalah polio. Penyakit kelumpuhan yang juga telah menghantui dunia selama berabad-abad, ditargetkan untuk dilenyapkan di muka bumi pada tahun 2008. Kemungkinan besar ada penyakit ketiga yang menunggu giliran untuk dimusnahkan, yakni penyakit campak (*measles*). Penyakit ini merupakan ancaman kematian pada anak-anak diseluruh dunia khususnya pada negara berkembang.

Upaya pemusnahan penyakit secara sistematis, menggunakan upaya imunisasi (Nina Siti Mulyani, 2013).

2. Pengertian imunisasi

Imunisasi adalah suatu cara untuk meningkatkan kekebalan seseorang secara aktif terhadap suatu antigen, sehingga bila kelak ia terpajan pada antigen yang serupa, maka tidak akan terjadi penyakit (I.G.N Ranuh, 2008).

Imunisasi adalah suatu cara untuk meningkatkan kekebalan seseorang secara aktif terhadap suatu penyakit, sehingga bila kelak terpapar dengan penyakit tersebut tidak akan menderita penyakit tersebut karena sistem imun tubuh mempunyai sistem memori (daya ingat), ketika vaksin masuk kedalam tubuh maka akan dibentuk antibodi untuk melawan vaksin tersebut dan system memori akan menyimpan sebagai suatu pengalaman (Nina Siti Mulyani, 2013).

Hal di atas sesuai dengan Hadist Rasulullah yang berbunyi :

عَنْ أَبِي هُرَيْرَةَ رَضِيَ اللَّهُ عَنْهُ، عَنِ النَّبِيِّ صَلَّى اللَّهُ عَلَيْهِ وَسَلَّمَ قَالَ: مَا أَنْزَلَ اللَّهُ دَاءً إِلَّا أَنْزَلَ لَهُ شِفَاءً

Artinya : *“Dari Abu Hurairah RA, dari Nabi SAW: Sesungguhnya Allah tidak menurunkan suatu penyakit kecuali menurunkan (pula) obatnya”*. (HR. al-Bukhari) (Fatwa & Ulama, 2018).

Menurut penulis, maksud dari hadist di atas adalah bahwa sesungguhnya Allah SWT dalam menurunkan suatu penyakit pasti menurunkan pula obatnya. Hanya orang-orang beriman yang mengambil pelajaran dan petunjuk serta rahmat dari-Nya untuk mencari obat dari penyakit-penyakit agar sekiranya penyakit yang timbul dapat diobati bahkan sebaiknya bisa dicegah, jangan sampai penyakit tersebut menyerang tubuh kita. Salah satu usaha untuk mencegah agar tidak terpapar oleh penyakit adalah dengan jalan pemberian imunisasi untuk memberikan kekebalan tubuh pada anak-anak sejak usia dini.

Imunisasi hukumnya boleh dan tidak dilarang karena merupakan penjagaan bagi diri dari penyakit sebelum terjadi. Rasulullah shallallahu shallallahu 'alaihi wa sallam bersabda :

“Barang siapa yang memakan tujuh butir kurma ajwah, maka dia akan terhindar sehari itu dari racun dan sihir” (HR. Bukhari)

Hadits ini menunjukkan secara jelas tentang disyari'atkannya mengambil sebab untuk membentengi diri dan termasuk tindakan menghindari penyakit sebelum terjadi. Demikian juga jika dikhawatirkan timbulnya suatu penyakit dan dilakukan imunisasi untuk melawan penyakit yang muncul di suatu tempat atau di mana saja karena hal itu termasuk tindakan pencegahan. Imunisasi dalam hal ini bisa menjadi tameng untuk anak agar tidak mudah terpapar penyakit dengan memberikannya buah kurma saat baru lahir maupun sejak usia dini dan merupakan imunisasi non medis yang dilakukan.

Imunisasi dari segi medis yaitu diberikan vaksin untuk merangsang timbulnya kekebalan terhadap suatu penyakit tertentu sesuai dengan jenis vaksin yang diberikan. Oleh karena itu, seseorang yang divaksinasi kebal terhadap suatu penyakit tetapi belum tentu kebal terhadap penyakit yang lain. Imunisasi dibedakan menjadi dua, yaitu imunisasi dasar dan imunisasi lanjutan. Imunisasi dasar adalah pemberian imunisasi awal untuk mencapai kadar kekebalan di atas ambang perlindungan, sedangkan Imunisasi lanjutan adalah imunisasi ulangan untuk mempertahankan tingkat kekebalan di atas ambang perlindungan atau memperpanjang masa perlindungan (Nina Siti Mulyani, 2013).

Adapun sasaran imunisasi, yaitu seseorang yang beresiko untuk terkena penyakit dapat dicegah dengan pemberian imunisasi, yaitu :

a) Bayi dan anak balita, anak sekolah, dan remaja

- b) Calon Jemaah haji/umroh
- c) Orang tua, manula
- d) Orang yang bepergian keluar negeri, dll

3. Tujuan Imunisasi

Tujuan imunisasi yaitu untuk mencegah terjadinya penyakit tertentu pada seseorang, dan menghilangkan penyakit tertentu pada sekelompok masyarakat (populasi) atau bahkan menghilangkan penyakit tertentu dari dunia seperti pada imunisasi (I.G.N Ranuh, 2008).

Program imunisasi yang dilakukan adalah untuk memberikan kekebalan kepada bayi sehingga bisa mencegah penyakit dan kematian serta anak yang disebabkan oleh penyakit yang sering terjangkit. Secara umum tujuan imunisasi adalah :

- a) Imunisasi dapat menurunkan angka *morbiditas* (angka kesakitan) dan *mortalitas* (angka kematian) pada bayi dan balita.
- b) Imunisasi sangat efektif untuk mencegah penyakit menular.
- c) Melalui imunisasi tubuh tidak akan mudah terserang penyakit menular (Nina Siti Mulyani, 2013).

4. Manfaat Imunisasi

Adapun manfaat dari imunisasi, yaitu :

- a) Bagi keluarga : dapat menghilangkan kecemasan dan memperkuat psikologi pengobatan bila anak jatuh sakit. Mendukung pembentukan keluarga bila orang tua yakin bahwa anaknya akan menghadapi dan menjalani anak-anaknya di masa kanak-kanak dengan tenang.
- b) Bagi anak : dapat mencegah penderitaan atau kesakitan yang ditimbulkan oleh penyakit yang kemungkinan akan menyebabkan kecacatan atau kematian.

- c) Bagi keluarga : dapat memperbaiki tingkat kesehatan dan mampu menciptakan bangsa yang kuat dan berakal untuk melanjutkan pembangunan negara (Nina Siti Mulyani, 2013).

5. Jenis-Jenis Imunisasi

Imunisasi telah dipersiapkan sedemikian rupa agar tidak menimbulkan efek-efek yang merugikan. Imunisasi ada 2 macam, yaitu:

a. Imunisasi Aktif

Merupakan pemberian suatu bibit penyakit yang telah dilemahkan (vaksin) agar nantinya sistem imun tubuh berespon spesifik dan memberikan suatu ingatan terhadap antigen ini, sehingga ketika terpapar lagi tubuh dapat mengenali dan meresponnya. Contoh imunisasi aktif adalah imunisasi polio dan campak. Dalam imunisasi aktif, terdapat beberapa unsur-unsur vaksin, yaitu:

1) Vaksin dapat berupa organisme yang secara keseluruhan dimatikan, eksotoksin yang didetoksifikasi saja, atau endotoksin yang terikat pada protein pembawa seperti polisakarida, dan vaksin dapat juga berasal dari ekstrak komponen-komponen organisme dari suatu antigen. Dasarnya adalah antigen harus merupakan bagian dari organisme yang dijadikan vaksin.

2) Pengawet, stabilisator atau antibiotik. Merupakan zat yang digunakan agar vaksin tetap dalam keadaan lemah atau menstabilkan antigen dan mencegah tumbuhnya mikroba. Bahan-bahan yang digunakan seperti air raksa dan antibiotik yang biasa digunakan.

3) Cairan pelarut dapat berupa air steril atau juga berupa cairan kultur jaringan yang digunakan sebagai media tumbuh antigen, misalnya antigen telur, protein serum, dan bahan kultur sel.

4) Adjuvan, terdiri dari garam alumunium yang berfungsi meningkatkan sistem imun dari antigen. Ketika antigen terpapar dengan antibodi tubuh, antigen

dapat melakukan perlawanan juga, dalam hal ini semakin tinggi perlawanan maka semakin tinggi peningkatan antibodi tubuh.

b. Imunisasi Pasif

Merupakan suatu proses meningkatkan kekebalan tubuh dengan cara pemberian zat imunoglobulin, yaitu zat yang dihasilkan melalui suatu proses infeksi yang dapat berasal dari plasma manusia (kekebalan yang didapat bayi dari ibu melalui plasenta) atau binatang (bisa ular) yang digunakan untuk mengatasi mikroba yang sudah masuk dalam tubuh yang terinfeksi. Contoh imunisasi pasif adalah penyuntikan ATS (Anti Tetanus Serum) pada orang yang mengalami luka kecelakaan. Contoh lain adalah yang terdapat pada bayi yang baru lahir dimana bayi tersebut menerima berbagai jenis antibodi dari ibunya melalui darah plasenta selama masa kandungan, misalnya antibodi terhadap campak (I.G.N Ranuh, 2014).

6. Macam-macam Imunisasi Dasar

a. Imunisasi BCG (*Bacille Calmette-Guerin*)

Vaksin BCG dapat mencegah penyakit *tuberculosis*. *Tuberculosis* disebabkan oleh *mycobacterium tuberculosis* dan *mycobacterium bovis*. *Tuberculosis* paling sering menyerang paru, tetapi dapat juga menyerang organ lain seperti selaput otak, tulang, kelenjar *superficialis*, dan lain-lain. BCG adalah vaksin hidup yang dibuat dari *mycobacterium bovis* yang dibiakkan berulang 1-3 tahun, sehingga didapat basil yang tidak virulen tetapi masih mempunyai imunogenitas (Dewi, 2012).

1) Cara Pemberian dan Dosis

Pemberian imunisasi BCG sebaiknya diberikan kepada bayi umur < 2 bulan di lengan kanan atas. Pada bayi yang kontak erat dengan pasien TB dengan bakteri tahan asam (BTA) +3 sebaiknya diberikan INH profilaksi dulu, apabila pasien kontak sudah tenang bayi dapat diberi BCG. Vaksin BCG diberikan secara intradermal/intrakutan 0,10 ml untuk anak dan 0,05 ml untuk bayi baru lahir. Penyuntikan imunisasi BCG sebaiknya diberikan pada deltoid kanan (lengan kanan atas) (Dewi, 2012).

2) Kontraindikasi

Vaksin BCG perlu memperhatikan beberapa kontraindikasi pada anak. Imunisasi BCG tidak dianjurkan pada anak dengan reaksi uji tuberkulin > 5 mm, terinfeksi HIV atau dengan resiko tinggi HIV, imunokompromais akibat pengobatan kortikosteroid, sedang menjalani terapi radiasi, penyakit keganasan pada tulang dan limfe, anak gizi buruk, demam tinggi, menderita penyakit infeksi kulit yang luas, pernah menderita *tuberculosis*, dan kehamilan (Dewi, 2012).

3) Efek Samping

Imunisasi BCG tidak menyebabkan reaksi yang bersifat umum. Reaksi yang tampak seperti demam 1-2 minggu kemudian akan timbul indurasi dan kemerahan di tempat suntikan yang berubah menjadi pustula, kemudian pecah menjadi luka. Luka tidak perlu pengobatan, akan sembuh secara spontan dan meninggalkan tanda parut. Kadang-kadang terjadi pembesaran kelenjar regional di ketiak dan atau leher, terasa padat, tidak sakit, dan tidak menimbulkan demam. Reaksi ini normal, tidak memerlukan pengobatan, dan akan menghilang dengan sendirinya.

b. Imunisasi DPT (Difteri, Pertusis, Tetanus)

Imunisasi DPT mencegah anak terhadap penyakit difteri, pertusis (batuk rejan), dan tetanus. Difteri adalah penyakit radang tenggorokan berat yang disebabkan oleh *Corynebacterium diphteriae* dapat menyebar ke sistem saraf dan jantung sehingga berakibat kematian. Pertusis (batuk rejan atau batuk 100 hari) yang disebabkan oleh *Bordetella pertussis* dengan gejala berupa batuk, mata merah, demam, dan semakin lama menimbulkan keparahan sedangkan tetanus adalah penyakit yang disebabkan oleh *Clostridium Tetani* yang disebarkan melalui luka yang dalam. Gejala tetanus berupa kejang, mulut mencucu, kaku otot perut, kaku rahang, disertai keringat dan demam. Pada bayi terdapat gejala berhenti menetek (*sucking*) pada 3 sampai 28 hari setelah lahir (Pratiwi, 2012).

1) Cara Pemberian dan Dosis

Pemberian secara intramuskuler dengan dosis pemberian 0,5 ml sebanyak 3 dosis. Sebelum digunakan vaksin harus dikocok terlebih dahulu agar suspensi menjadi homogen. Imunisasi rutin pada anak dianjurkan pemberian 5 dosis pada usia 2, 4, 6, 15-18 bulan, dan saat masuk sekolah. Ketentuan penggunaan vaksin DPT yaitu suhu penyimpanan berkisar 2-80C, vaksin belum kadaluarsa, tidak pernah terendam air, dan sterilitasnya terjaga.

2) Kontraindikasi

Gejala abnormal otak atau saraf pada bayi baru lahir merupakan kontraindikasi pertusis. Gejala tersebut seperti penyakit-penyakit yang mengenai sistem saraf pusat berupa infeksi atau kongenital. Anak-anak yang mengalami gejala berat tersebut pada pemberian dosis pertama komponen vaksin pertusis perlu dihilangkan pada pemberian kedua, lanjutan imunisasi dapat diberikan vaksin DT.

3) Efek samping

Efek samping yang mungkin muncul adalah demam, rasa sakit ditempat penyuntikan, peradangan, dan kejang. Anak mungkin akan demam pada sore hari setelah mendapat vaksin dan akan membaik dalam 1-2 hari, jika anak mengalami demam lebih dari satu hari perlu dicurigai ada infeksi lain. Efek samping lain seperti rasa sakit ditempat suntikan dan peradangan akan sembuh dengan sendirinya. Kejang merupakan efek samping yang jarang ditemui. Jika terdapat kejang pada anak maka vaksin pertusis harus dihilangkan pada imunisasi selanjutnya (Dewi, 2012).

c. Imunisasi Hepatitis-B

Imunisasi hepatitis B berfungsi untuk pemberian kekebalan aktif terhadap infeksi yang disebabkan oleh virus hepatitis B. Gejala biasanya bersifat asimtomatik dan kronis serta dapat menimbulkan sirosis hati. Vaksin hepatitis B mengandung HBsAg (antigen permukaan) dari virus hepatitis B (Novitasari, 2015).

1) Cara Pemberian dan Dosis

Imunisasi ini diberikan tiga kali pada usia 0-11 bulan melalui injeksi intramuskuler dengan dosis 0,5 ml. Pemberian suntikan secara intramuskuler sebaiknya pada anterolateral paha. Pemberian suntikan dasar sebanyak 3 kali dengan jarak suntikan satu bulan untuk suntikan 1 dan 2, dan lima bulan untuk jarak suntikan 2 dan 3. Imunisasi ulang diberikan 5 tahun setelah imunisasi dasar (Novitasari, 2015).

2) Kontraindikasi

Riwayat alergi merupakan kontraindikasi utama imunisasi Hepatitis B. Riwayat alergi atau hipersensitifitas yang dimaksud yaitu terhadap ragi serta riwayat efek samping yang berat pada penyuntikan dosis pertama.

3) Efek Samping

Efek samping yang terjadi pasca imunisasi hepatitis B umumnya ringan. Efek samping yang muncul hanya berupa nyeri, bengkak, panas, mual, dan nyeri sendi maupun otot dengan reaksi ringan dan sembuh dalam 1-2 hari (Dewi, 2012).

d. Imunisasi Polio

Vaksin polio diberikan untuk mencegah penyakit poliomielitis. Penyakit ini disebabkan oleh virus polio pada medulla spinalis yang menyebabkan kelumpuhan. Virus vaksin ini akan menempatkan diri di usus dan akan memacu pembentukan antibodi dalam darah maupun epitelium usus sehingga akan memberikan perlindungan terhadap virus yang masuk kemudian (Dewi, 2012).

1) Cara Pemberian dan Dosis

Vaksin polio diberikan sebanyak 4 kali yaitu polio I, II, III, dan IV yang diberikan secara oral (melalui mulut) setiap kali pemberian sebanyak dua tetes (0,1 ml). Pemberian selanjutnya dengan jarak interval 4 minggu. Penetes (*dropper*) harus diganti dengan yang baru setiap kali membuka vial yang baru.

2) Kontraindikasi

Anak yang sedang menderita penyakit di saluran cerna tidak boleh menerima vaksin polio. Kontraindikasi pemberian vaksin polio antara lain anak dalam keadaan penyakit akut, demam $>38^{\circ}\text{C}$, muntah atau diare berat, anak dengan imunosupresi atau sedang dalam pengobatan imunosupresif serta memiliki keganasan yang berhubungan dengan retikuloendotelial.

3) Efek Samping

Pada umumnya tidak terdapat efek samping pada pemberian imunisasi polio. Efek samping yang serius seperti lumpuh layu (*paralisis*) jarang terjadi.

e. Imunisasi Campak

Vaksin campak merupakan virus campak yang dilemahkan dengan fungsi memberikan kekebalan aktif terhadap campak. Imunisasi campak bertujuan untuk mencegah penyakit campak karena penyakit ini sangat menular dan sering menyebabkan Kejadian Luar Biasa (KLB) (Novitasari, 2015).

1) Cara Pemberian dan Dosis

Pemberian vaksin campak sebanyak satu kali pada usia anak 9-11 bulan dengan dosis 0,5 cc. Sebelum disuntikkan vaksin campak dilarutkan dalam cairan pelarut steril sebanyak 5 ml kemudian disuntikkan di lengan kiri atas secara subkutan (Novitasari, 2015).

2) Kontraindikasi

Gangguan imun pada anak perlu diperhatikan. Anak-anak dengan *imunodefisiensi* (Imun lemah) atau individu dengan gangguan imun akibat leukimia dan lymphoma merupakan kontraindikasi pemberian vaksin campak (Depkes RI, 2017).

3) Efek Samping

Hingga 15 % pasien dapat mengalami demam ringan dan kemerahan selama 3 hari yang dapat terjadi 8-12 hari setelah divaksinasi. Walaupun dilaporkan ada beberapa variasi temuan, efek samping vaksin campak hidup (tunggal atau gabungan) umumnya adalah ringan dan terbatas untuk anak-anak yang rentan.

7. KIPI (Kejadian Ikutan Paska Imunisasi)

a. Pengertian KIPI

Kejadian ikutan paska imunisasi adalah sebagai reaksi simpangan yang dikenal sebagai kejadian ikutan paska imunisasi (KIPI) atau *events following immunization* (EFI) adalah kejadian medik yang berhubungan dengan imunisasi baik berupa efek vaksin ataupun efek samping, toksisitas, reaksi sensitivitas, efek farmakologis, atau kesalahan program, koinsidensi, reaksi suntikan, atau hubungan kausal yang tidak dapat ditentukan.

Pada keadaan tertentu lama pengamatan KIPI dapat mencapai masa 42 hari (arthritis kronik paska vaksinasi rubela), atau bahkan sampai 6 bulan (infeksi virus campak *vaccine-strain* pada pasien *imunodefisiensi* paska vaksinasi campak, dan polio paralitik serta infeksi virus polio *vaccine-strain* pada resipien non *imunodefisiensi* atau *resipien imunodefisiensi* paska vaksinasi polio).

Pada umumnya reaksi terhadap obat dan vaksin dapat merupakan reaksi simpang (*adverse events*), atau kejadian lain yang bukan terjadi akibat efek langsung vaksin. Reaksi simpang vaksin antara lain dapat berupa efek farmakologi, efek samping (*side-effect*), interaksi obat, intoleransi, reaksi idiosinkrasi, dan reaksi alergi yang umumnya secara klinis sulit dibedakan satu dengan yang lainnya. Efek farmakologi, efek samping, serta reaksi idiosinkrasi umumnya terjadi karena potensi vaksin sendiri, sedangkan reaksi alergi merupakan kepekaan seseorang terhadap unsur vaksin dengan latar belakang genetik. Reaksi alergi dapat terjadi terhadap protein telur (vaksin campak, gondong, influenza, dan demam kuning), antibiotik, bahan preservatif (neomisin, merkuri), atau unsur lain yang terkandung dalam vaksin.

Kejadian yang bukan disebabkan efek langsung vaksin dapat terjadi karena kesalahan teknik pembuatan, pengadaan dan distribusi serta penyimpangan vaksin, kesalahan prosedur dan teknik pelaksanaan imunisasi, atau semata-mata

kejadian yang timbul secara kebetulan. Persepsi awam dan juga kalangan petugas kesehatan, menganggap semua kalainan dan kejadian yang dihubungkan dengan imunisasi sebagai reaksi alergi terhadap vaksin. Akan tetapi telaah laporan KIPI oleh *Vaccine Safety Committee, Institute of Medicine (IOM) USA* menyatakan bahwa sebagian besar KIPI terjadi secara kebetulan saja. Kejadian yang memang akibat imunisasi tersering adalah akibat kesalahan prosedur dan teknik pelaksanaan (*programmatic erros*).

b. Epidemiologi KIPI

Kejadian ikutan paska imunisasi akan timbul setelah pemberian vaksin dalam jumlah besar. Penelitian efikasi dan keamanan vaksin dihasilkan melalui fase uji klinis yang lazim, yaitu fase 1, 2, 3, dan 4. Uji klinis fase 1 dilakukan pada binatang percobaan sedangkan fase selanjutnya pada manusia. Uji klinis fase 2 untuk mengetahui keamanan vaksin (*reactogenicity and safety*), sedangkan pada fase 3 selain keamanan juga dilakukan uji efektivitas (*imunogenisitas*) vaksin.

Pada jumlah penerima vaksin yang terbatas mungkin KIPI belum tampak, maka untuk menilai KIPI diperlukan uji klinis fase 4 dengan sampel besar yang dikenal sebagai *Post Marketing Surveillance (PMS)*. Tujuan PMS adalah untuk memonitor dan mengetahui keamanan vaksin setelah pemakaian yang cukup luas di masyarakat (dalam hal ini program imunisasi). Data PMS dapat memberikan keuntungan bagi program apabila semua KIPI (terutama KIPI berat) dilaporkan, dan masalahnya segera diselesaikan. Sebaliknya akan merugikan apabila program tidak segera tanggap terhadap masalah KIPI yang timbul sehingga terjadi keresahan masyarakat terhadap efek samping vaksin dengan segala akibatnya.

c. Klasifikasi KIPI

Komnas Pengkajian dan Penanggulangan KIPI (Komnas PP KIPI) mengelompokkan etiologi KIPI, yaitu :

1) Klasifikasi lapangan menurut WHO *Western Pacific* (1999) untuk petugas kesehatan dilapangan. Sesuai dengan manfaatnya di lapangan maka Komnas PP KIPI memakai kriteria WHO *Western Pacific* untuk memilah KIPI dalam lima kelompok penyebab, yaitu:

a) Kesalahan program/ teknik pelaksanaan (*Programmatic Errors*)

Sebagian besar kasus KIPI berhubungan dengan masalah program dan teknik pelaksanaan imunisasi yang meliputi kesalahan program penyimpanan, pengelolaan, dan tata laksana pemberian vaksin. Kesalahan tersebut dapat terjadi pada berbagai tingkatan prosedur imunisasi.

b) Reaksi suntikan

Semua gejala klinis yang terjadi akibat trauma tusuk jarum suntik baik langsung maupun tidak langsung dan harus dicatat sebagai reaksi KIPI. Reaksi suntikan langsung misalnya nyeri sakit, bengkak dan kemerahan pada tempat suntikan. Sedangkan reaksi suntikan tidak langsung misalnya rasa takut, pusing, mual, sampai sinkop. Reaksi ini tidak berhubungan dengan kandungan yang terdapat pada vaksin, sering terjadi pada vaksinasi massal.

c) Induksi vaksin (reaksi vaksin)

Gejala KIPI yang disebabkan induksi vaksin umumnya sudah dapat diprediksi terlebih dahulu karena merupakan reaksi simpang vaksin dan secara klinis biasanya ringan. Walaupun demikian dapat saja terjadi gejala klinis hebat seperti reaksi anafilaktik sistemik dengan risiko kematian. Reaksi simpang ini sudah teridentifikasi dengan baik dan tercantum dalam petunjuk pemakaian tertulis oleh produsen sebagai indikasi kontra, indikasi khusus, perhatian khusus, atau berbagai tindakan dan perhatian spesifik lainnya termasuk kemungkinan

interaksi dengan obat ataupun vaksin lain. Petunjuk ini harus diperhatikan dan ditanggapi dengan baik oleh pelaksana imunisasi.

d) Faktor kebetulan

Kejadian yang timbul ini terjadi secara kebetulan saja setelah imunisasi. Indikator faktor kebetulan ditandai dengan ditemukannya kejadian yang sama disaat bersamaan pada kelompok populasi setempat dengan katakteristik serupa tetapi tidak mendapat imunisasi.

e) Penyebab tidak diketahui

Bila kejadian atau masalah yang dilaporkan belum dapat dikelompokkan ke dalam salah satu penyebab maka untuk sementara dimasukkan ke dalam kelompok ini sambil menunggu informasi lebih lanjut. Biasanya dengan kelengkapan informasi tersebut akan dapat ditentukan kelompok penyebab KIPI.

World Health Organization (WHO) pada tahun 1991 melalui *Expanded Programme on Immunisation* (EPI) telah menganjurkan agar pelaporan KIPI dibuat oleh setiap negara. Untuk negara berkembang yang paling penting adalah bagaimana mengontrol vaksin dan mengurangi *programmatic errors*, termasuk cara menggunakan alat suntik dengan baik, alat yang sekali pakai atau alat suntik reusable, dan cara penyuntikan yang benar sehingga transmisi patogen melalui darah dapat dihindarkan.

d. Gejala Klinis KIPI

Gejala klinis KIPI dapat timbul secara cepat maupun lambat dan dapat dibagi menjadi gejala lokal, sistemik, reaksi susunan saraf pusat, serta reaksi lainnya. Pada umumnya makin cepat terjadi KIPI makin berat gejalanya. Baku keamanan suatu vaksin dituntut lebih tinggi dari pada obat. Hal ini disebabkan oleh karena pada umumnya produksi farmasi diperuntukkan orang sakit sedangkan vaksin untuk orang sehat terutama bayi. Karena itu toleransi terhadap

efek samping vaksin harus lebih kecil daripada obat-obatan untuk orang sakit. Mengingat tidak ada satupun jenis vaksin yang aman tanpa efek samping, maka apabila seorang anak telah mendapat imunisasi perlu diobservasi beberapa saat, sehingga dipastikan bahwa tidak terjadi KIPI (reaksi cepat). Berapa lama observasi sebenarnya sulit ditentukan, tetapi pada umumnya setelah pemberian setiap jenis imunisasi harus dilakukan observasi selama 15 menit.

e. Angka Kejadian KIPI

KIPI yang paling serius pada anak adalah reaksi anafilaktoid. Angka kejadian reaksi anafilaktoid pada DPT diperkirakan 2 dalam 100.000 dosis, tetapi yang benar-benar reaksi anafilaktik hanya 1-3 kasus diantara 1 juta dosis. Anak yang lebih besar dan orang dewasa lebih banyak mengalami sinkope, segera atau lambat. Episode hipotonik-hiporesponsif juga tidak jarang terjadi, secara umum dapat terjadi 4-24 jam setelah imunisasi. Kasus KIPI polio berat dapat terjadi 1 per 2,4 juta dosis vaksin, sedangkan kasus KIPI hepatitis B pada anak dapat berupa demam ringan sampai sedang terjadi 1/14 dosis vaksin, dan pada dewasa 1/100 dosis. Kasus KIPI campak berupa demam terjadi pada 1/6 dosis, ruam kulit ringan 1/20 dosis, kejang yang disebabkan demam 1/3000 dosis, dan reaksi alergi serius 1/1.000.000 dosis.

f. Jadwal Imunisasi

Jadwal dan dosis imunisasi dijelaskan pada tabel sebagai berikut :

Tabel 2.1. Jadwal Pemberian Imunisasi Menurut Frekuensi, Interval, dan Usia Pemberian.

Vaksin	Pemberian Imunisasi	Interval Waktu Pemberian	Usia Pemberian	Keterangan
HB	3 kali	4 minggu	0-11 bulan	Pemberian Hepatitis B paling optimal diberikan pada bayi <24 jam pasca persalinan, dengan didahului suntikan.
BCG	1 kali	-	0-11 bulan	Pemberian BCG optimal diberikan sampai usia 2 bulan, dapat diberikan sampai usia <1 tahun tanpa perlu melakukan tes <i>mantoux</i> .
Polio	4kali (Polio 1,2,3,4)	4 minggu	0-11 bulan	Bayi lahir di Institusi Rumah Sakit, Klinik dan Bidan Praktik Swasta, Imunisasi BCG dan Polio 1 diberikan sebelum dipulangkan,
DPT	3 kali (DPT 1,2,3)	4 minggu	0-11 bulan	
Campak	1 kali	-	9-11 bulan	

Sumber : Depkes RI, 2017

Tabel 2.2 Dosis Pemberian Imunisasi Berdasarkan Jenis Vaksin dan Cara Pemberiannya

Vaksin	Dosis	Cara Pemberian
HB	0,5 cc	Intramuskular
BCG	0,05 cc	Intrakutan di daerah muskulus deltoideus
Polio	2 tetes	Mulut
DPT	0,5 cc	Intramuskular
Campak	0,5 cc	Subkutan daerah lengan kiri atas

Sumber : Mulyanti, 2013

B. Tinjauan Umum Tentang Imunisasi MR (Measles Rubella)

1. Defenisi Imunisasi MR (*Measles Rubella*)

Imunisasi MR (*Measles Rubella*) merupakan imunisasi yang digunakan dalam memberikan kekebalan terhadap penyakit campak (*measles*) dan campak jerman (*rubella*) (Lailan Najah, 2017).

Penyakit campak dikenal juga sebagai morbili atau *measles*, merupakan penyakit yang sangat menular (*infeksius*) yang disebabkan oleh virus. Manusia diperkirakan satu-satunya reservoir, walaupun monyet dapat terinfeksi tetapi tidak berperan dalam penularan.

Rubella adalah penyakit akut dan ringan yang sering menginfeksi anak dan dewasa muda yang rentan. Akan tetapi yang menjadi perhatian dalam kesehatan masyarakat adalah efek teratogenik apabila rubella ini menyerang pada wanita hamil pada trimester pertama. Infeksi rubella yang terjadi sebelum konsepsi dan selama awal kehamilan dapat menyebabkan abortus, kematian janin atau sindrom rubella kongenital (*Congenital Rubella Syndrome*) pada bayi yang dilahirkan (Kemenkes RI Juknis MR, 2017). Campak dan rubella merupakan penyakit infeksi menular melalui saluran nafas yang disebabkan oleh virus campak dan rubella (IDAI, 2017).

2. Tujuan Dan Manfaat Pemberian Imunisasi MR (*Measles Rubella*)

Tujuan pemberian imunisasi MR (*Measles Rubella*) yaitu untuk merangsang terbentuknya imunitas atau kekebalan terhadap penyakit campak, dan campak jerman.

Manfaat pemberian imunisasi MR (*Measles Rubella*) adalah untuk memberikan perlindungan terhadap kedua penyakit tersebut pada saat yang bersamaan (Lailan Najah, 2017). Selain itu, Vaksin MR (*Measles Rubella*) memberikan manfaat seperti dapat melindungi anak dari kecacatan dan kematian

akibat komplikasi pneumonia, diare, kerusakan otak, ketulian, kebutaan dan penyakit jantung bawaan (Merlinta, 2018).

3. Kemasan

Vaksin rubella tersedia dalam bentuk monovalent maupun kombinasi dengan vaksin virus yang lain misalnya dengan campak (*Measles Rubella*) atau dengan campak dan parotitis (*Measles Mumps Rubella*). Semua vaksin rubella dapat menimbulkan serokonversi sebesar 95 % atau lebih setelah pemberian satu dosis vaksin dan efikasi vaksin diperkirakan sekitar 90 % - 100 % (*Measles dan Rubella*, 2018).

4. Cara Pemberian

Vaksin MR (*Measles Rubella*) diberikan secara subkutan dengan dosis 0,5 ml. Vaksin hanya boleh dilarutkan dengan pelarut yang disediakan dari produsen yang sama. Vaksin yang telah dilarutkan harus segera digunakan paling lambat sampai 6 jam setelah dilarutkan (*Measles dan Rubella*, 2018).

5. Kontra Indikasi Pemberian Vaksin MR (*Measles Rubella*)

Individu yang sedang dalam terapi kortikosteroid, immunosupresan dan radioterapi; wanita hamil; leukemia, anemia berat dan kelainan darah lainnya; kelainan fungsi ginjal berat; *decompensatio cordis* (gagal jantung); setelah pemberian gamma globulin atau transfusi darah; riwayat alergi terhadap komponen vaksin (*neomicyn*) (*Measles dan Rubella*, 2018).

6. Hal yang Perlu Diperhatikan

Pastikan vaksin MR (*Measles Rubella*) yang digunakan masih dalam kondisi baik. Pada tutup vial vaksin terdapat indikator paparan suhu panas berupa *Vaccine Vial Monitor* (VVM). Vaksin yang boleh digunakan hanyalah vaksin dengan kondisi VVM A atau B. Setelah dioplos/rekonstitusi pastikan vaksin

dijaga suhunya 2-80C (ditaruh di foam pad) dan hanya dapat digunakan dalam batas waktu 6 (enam) jam (*Measles dan Rubella*, 2018).

C. Tinjauan Umum Tentang Faktor Yang Mempengaruhi Penerimaan Ibu Terhadap Pemberian Imunisasi MR (Measles Rubella)

Model perubahan perilaku yang dikemukakan oleh Rosentock (dalam Sarwono, 2007) adalah *Health Belief Model* (HBM) yang menyatakan bahwa perilaku individu ditentukan oleh motif dan kepercayaan. Model kepercayaan mencakup lima unsur utama, yaitu: kerentanan yang dirasakan (*perceived susceptibility*), keseriusan yang dirasakan (*perceived seriousness*), besarnya acaman penyakit yang dirasakan (*perceived threat of disease*), manfaat dan rintangan yang dirasakan (*perceived benefits barriers*), dan faktor pencetus (*cues to action*).

Dalam konsep ini diasumsikan bahwa seseorang akan melakukan tindakan bila merasakan efek negative dari situasi yang dalamnya mempunyai harapan akan adanya perbaikan dan ada keyakinan akan keberhasilan suatu tindakan.

Dalam kerangka *Health Belief Model* terdapat 3 kategori utama dalam pelayanan kesehatan, yakni :

- 1 Persepsi individu (*individual perception*), persepsi individu yang dimaksud disini adalah persepsi kerentanan terhadap suatu penyakit atau persepsi tentang keparahan suatu penyakit.
- 2 Faktor-faktor modifikasi (*modifying factor*), terdiri dari pengetahuan, usia, jenis kelamin, etnis, kepribadian, social-ekonomi, serta faktor-faktor untuk bertindak (pendidikan, gejala, media, dan lain-lain).
- 3 Kemungkinan tindakan (*likelihood action*), membandingkan antara manfaat dan hambatan yang dialami dalam perubahan perilaku serta kemungkinan perubahan perilaku yang akan terjadi.

Dari beberapa faktor di atas, peneliti tertarik untuk meneliti beberapa faktor tersebut karena peneliti ingin melihat bahwa ada pengaruh faktor yang akan diteliti dengan penerimaan ibu terhadap pemberian imunisasi MR (*Measles Rubella*) pada bayi, yaitu :

1. Pengetahuan

a. Pengertian pengetahuan

Pengetahuan adalah hasil dari mengetahui dan dasar tindakan seseorang yang terjadi setelah melakukan penginderaan terhadap suatu objek tertentu. Proses Penginderaan terjadi melalui panca indera manusia yaitu indera penglihatan, pendengaran, penciuman, rasa, dan raba. Sebagian pengetahuan manusia diperoleh melalui mata dan telinga (Notoatmodjo, 2010).

Pengetahuan akan menjadi motivasi seseorang untuk melakukan tindakan. Tindakan yang didasari oleh pengetahuan akan lebih konsisten atau menetap dibandingkan tindakan tanpa didasari pengetahuan. Pengetahuan ibu yang baik mengenai imunisasi akan menjadi motivasi ibu untuk membawa bayinya mendapatkan imunisasi.

Al-Quran juga menjelaskan bahwa orang yang mengetahui dengan yang tidak mengetahui, karena manusia yang berakallah yang bisa menerima pelajaran dengan baik.

Dijelaskan dalam Al-Quran surah Al Mujaadilah ayat 11 yang berbunyi :

يَتَأْتِيهَا الَّذِينَ ءَامَنُوا إِذَا قِيلَ لَكُمْ تَفَسَّحُوا فِي الْمَجَالِسِ فَأَفْسَحُوا يَفْسَحِ اللَّهُ لَكُمْ وَإِذَا قِيلَ ائْتُوا فَادْشُرُوا يَرْفَعِ اللَّهُ الَّذِينَ ءَامَنُوا مِنكُمْ وَالَّذِينَ أُوتُوا الْعِلْمَ دَرَجَاتٍ وَاللَّهُ بِمَا تَعْمَلُونَ خَبِيرٌ ﴿١١﴾

Terjemahnya : "Hai orang-orang beriman apabila kamu dikatakan kepadamu: "Berlapang-lapanglah dalam majlis", Maka lapangkanlah niscaya Allah akan memberi kelapangan untukmu. dan apabila dikatakan: "Berdirilah kamu", Maka berdirilah, niscaya Allah akan meninggikan orang-orang yang beriman di antaramu dan orang-orang yang diberi ilmu pengetahuan beberapa derajat. dan Allah Maha mengetahui apa yang kamu kerjakan.(Q.S Al Mujaadilah : 11)

Allah SWT memerintahkan kepada manusia agar berlapang dalam majelis sehingga manusia khususnya seorang ibu bisa memperoleh pengetahuan yang lebih untuk anak-anaknya, karena setiap pengetahuan itu diperoleh dari pengalaman sendiri atau pengalaman orang lain. Dalam memberikan imunisasi, seorang ibu tidak hanya memiliki pengetahuan yang baik, tetapi pengetahuan harus diiringi dengan keimanan kepada Allah SWT dengan selalu berdo'a agar dalam memberikan imunisasi anak tersebut tidak mendapatkan efek samping ataupun penyakit setelah diberikan imunisasi.

b. Tingkat pengetahuan

Pengetahuan atau kognitif merupakan domain yang sangat penting untuk terbentuknya tindakan seseorang (*ovent behavior*). Dari pengalaman dan penelitian ternyata perilaku yang didasari oleh pengetahuan akan lebih langgeng daripada perilaku yang tidak didasari oleh pengetahuan. Pengetahuan yang cukup di dalam domain kognitif mempunyai 6 tingkat yaitu: (Notoadmodjo, 2010).

1) Tahu (*Know*)

Tahu diartikan sebagai mengingat suatu materi yang telah dipelajari sebelumnya. Termasuk ke dalam pengetahuan tingkat ini adalah mengingat kembali (*recall*) terhadap suatu yang spesifik dan seluruh bahan yang dipelajari atau rangsangan yang telah diterima. Oleh sebab itu "tahu" ini adalah merupakan tingkat pengetahuan yang paling rendah. Kata kerja untuk mengukur bahwa orang tahu tentang apa yang dipelajari yaitu menyebutkan, menguraikan, mengidentifikasi, menyatakan dan sebagainya.

2) Memahami (*Comprehention*)

Memahami artinya sebagai suatu kemampuan untuk menjelaskan secara benar tentang obyek yang diketahui dan dimana dapat menginterpretasikan secara benar. Orang yang telah paham terhadap obyek atau materi terus dapat menjelaskan, menyebutkan contoh, menyimpulkan, meramalkan dan sebagainya terhadap suatu obyek yang dipelajari.

3) Aplikasi (*Application*)

Aplikasi diartikan sebagai kemampuan untuk menggunakan materi yang telah dipelajari pada situasi ataupun kondisi *riil* (sebenarnya). Aplikasi di sini dapat diartikan aplikasi atau penggunaan hukum-hukum, rumus, metode, prinsip dan sebagainya dalam konteks atau situasi yang lain.

4) Analisis (*Analisis*)

Analisis adalah suatu kemampuan untuk menyatakan materi atau suatu obyek ke dalam komponen-komponen tetapi masih di dalam struktur organisasi tersebut dan masih ada kaitannya satu sama lain.

5) Sintesis (*Syntesis*)

Sintesis yang dimaksud menunjukkan pada suatu kemampuan untuk melaksanakan atau menghubungkan bagian-bagian di dalam suatu keseluruhan yang baru. Dengan kata lain sintesis adalah suatu kemampuan untuk menyusun formulasi baru dari formulasi yang ada.

6) Evaluasi (*Evaluation*)

Evaluasi ini berkaitan dengan kemampuan untuk melakukan justifikasi atau penilaian terhadap suatu materi atau obyek. Penilaian-penilaian itu berdasarkan suatu kriteria yang ditentukan sendiri atau menggunakan kriteria-kriteria yang telah ada.

c. Cara memperoleh pengetahuan

Cara memperoleh pengetahuan yang dikutip dari Notoatmodjo, 2010 adalah sebagai berikut:

1) Cara kuno untuk memperoleh pengetahuan

a) Cara coba salah (*Trial and Error*)

Cara ini telah dipakai orang sebelum kebudayaan, bahkan mungkin sebelum adanya peradaban. Cara coba salah ini dilakukan dengan menggunakan kemungkinan dalam memecahkan masalah dan apabila kemungkinan itu tidak berhasil maka dicoba. Kemungkinan yang lain sampai masalah tersebut dapat dipecahkan.

b) Cara kekuasaan atau otoritas

Sumber pengetahuan cara ini dapat berupa pemimpin pimpinan masyarakat baik formal atau informal, ahli agama, pemegang pemerintah, dan berbagai prinsip orang lain yang menerima mempunyai yang dikemukakan oleh orang yang mempunyai otoritas, tanpa menguji terlebih dahulu atau membuktikan kebenarannya baik berdasarkan fakta empiris maupun penalaran sendiri.

c) Berdasarkan pengalaman pribadi

Pengalaman pribadi pun dapat digunakan sebagai upaya memperoleh pengetahuan dengan cara mengulang kembali pengalaman yang pernah diperoleh dalam memecahkan permasalahan yang dihadapi masa lalu.

2) Cara modern dalam memperoleh pengetahuan

Cara ini disebut metode penelitian ilmiah atau lebih populer atau disebut metodologi penelitian. Cara ini mula-mula dikembangkan oleh Francis Bacon (1561-1626), kemudian dikembangkan oleh Deobold Van Devan. Akhirnya lahir suatu cara untuk melakukan penelitian yang dewasa ini kita kenal dengan penelitian ilmiah.

2. Persepsi Kerentanan/ Keseriusan yang dirasakan (*Perceived susceptibility/ Perceived seriousness*)

Perceived susceptibility adalah keyakinan individu mengenai kerentanan dirinya atas resiko penyakit dalam mendorong orang untuk mengadopsi perilaku yang lebih sehat. Semakin besar risiko yang dirasakan, semakin besar kemungkinan individu terlibat dalam perilaku untuk mengurangi risikonya. Sangat logis bila seseorang percaya mereka berada dalam risiko penyakit, mereka akan cenderung melakukan sesuatu untuk mencegahnya, sebaliknya juga jika orang percaya mereka tidak berisiko atau memiliki anggapan rendahnya risiko kerentanan, perilaku tidak sehat cenderung terjadi.

Perceived seriousness adalah keyakinan individu akan keseriusan suatu penyakit. Sedangkan persepsi keparahan/ keseriusan terhadap penyakit sering didasarkan pada informasi atau pengetahuan pengobatan, mungkin juga berasal dari kepercayaan terhadap orang yang memiliki kesulitan tentang penyakit yang diderita atau dampak dari penyakit terhadap kehidupannya. Sebagai contoh, kebanyakan dari kita memandang flu sebagai penyakit ringan. Kita mendapatkan kesembuhan dengan tinggal di rumah beberapa hari, dan membuat tubuh kita merasa lebih baik. Namun, jika kita menderita asma, terjangkit flu bisa membuat kita berada di rumah sakit. Dalam hal ini, persepsi kita tentang flu mungkin itu adalah penyakit serius.

3. Isyarat untuk bertindak (*cues to action*)

Cues to action adalah kepercayaan pada diri sendiri terhadap kemampuan untuk melakukan suatu tindakan. Peristiwa eksternal yang memotivasi seseorang untuk bertindak. Adanya dukungan dari keluarga terdekat, dukungan tenaga kesehatan, serta media massa seperti majalah, Koran, televisi, dan radio dalam melakukan pemberian imunisasi MR (*Measles Rubella*) (Priyoto, 2014).

4. Persepsi Manfaat yang dirasakan (*Perceived benefits*)

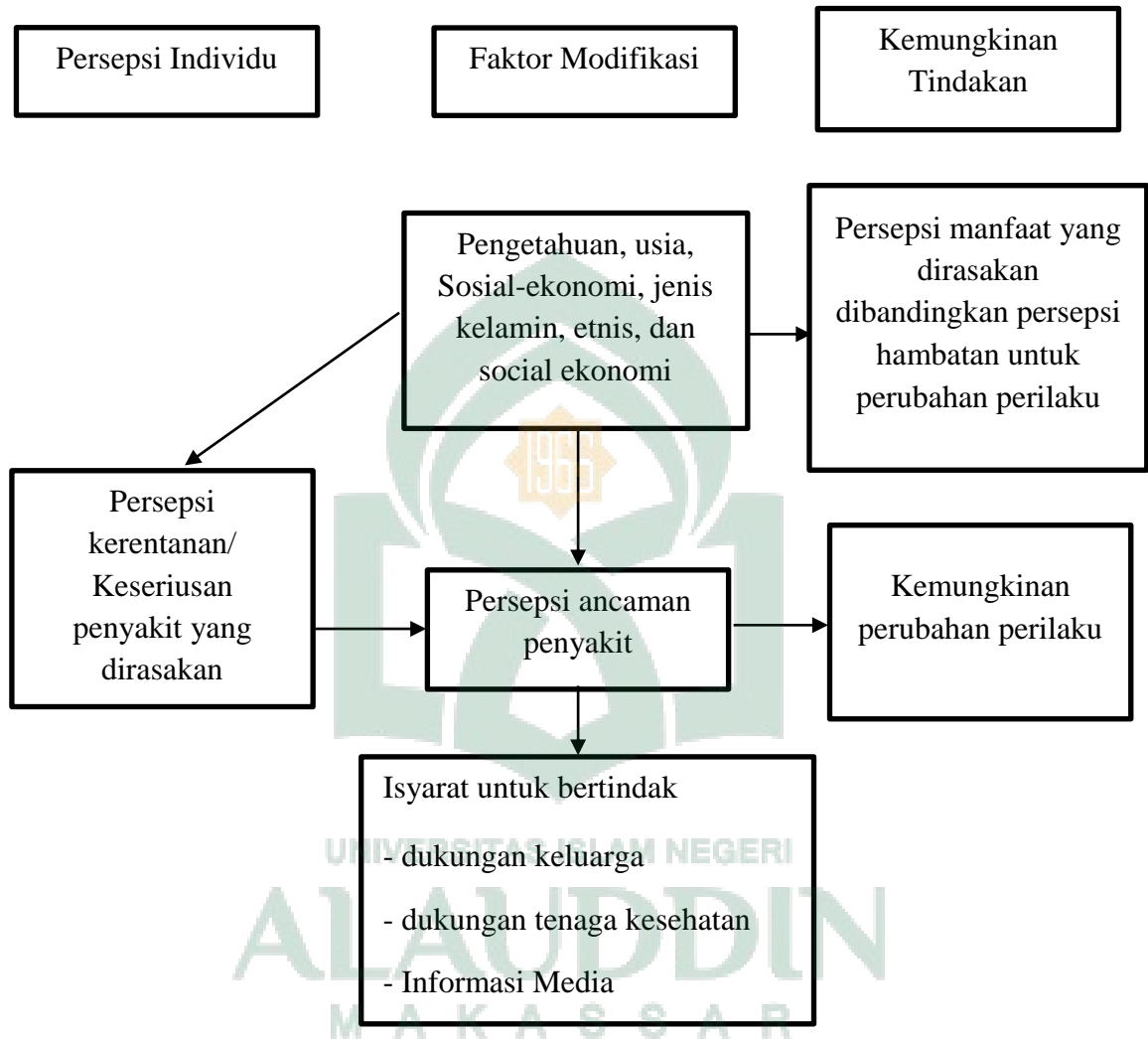
Perceived benefits adalah keyakinan akan manfaat yang dirasakan pada diri individu jika melakukan perilaku sehat. Konstruksi dari manfaat yang dirasakan adalah pendapat seseorang tentang kegunaan suatu perilaku baru dalam menurunkan berisiko terkena penyakit. Individu cenderung lebih sehat saat mereka percaya perilaku baru akan menurunkan kemungkinan mereka terserang penyakit. Manfaat yang dirasakan memainkan peran penting dalam menentukan perilaku untuk pencegahan sekunder.

5. Persepsi Hambatan yang dirasakan (*Perceived barriers*)

Perceived barriers adalah aspek negatif pada diri individu yang menghalangi individu untuk berperilaku sehat. Karena perubahan bukanlah sesuatu yang mudah terjadi, konstruk dari HBM (*Health Belief Model*) menangani masalah ini adalah hambatan yang dirasakan untuk berubah. Hal tersebut dimiliki individu sendiri mengevaluasi hambatan dalam cara individu mengadopsi sebuah perilaku baru dari semua konstruksi, hambatan yang dirasakan adalah hal yang paling signifikan dalam menentukan perubahan perilaku. Agar perilaku baru dilakukan, seseorang membutuhkan kepercayaan akan manfaat dari perilaku baru lebih besar dari pada melanjutkan perilaku lama. Hal ini memungkinkan adanya penghalang untuk mengatasi hambatan dalam menentukan perilaku baru yang harus dilakukan.

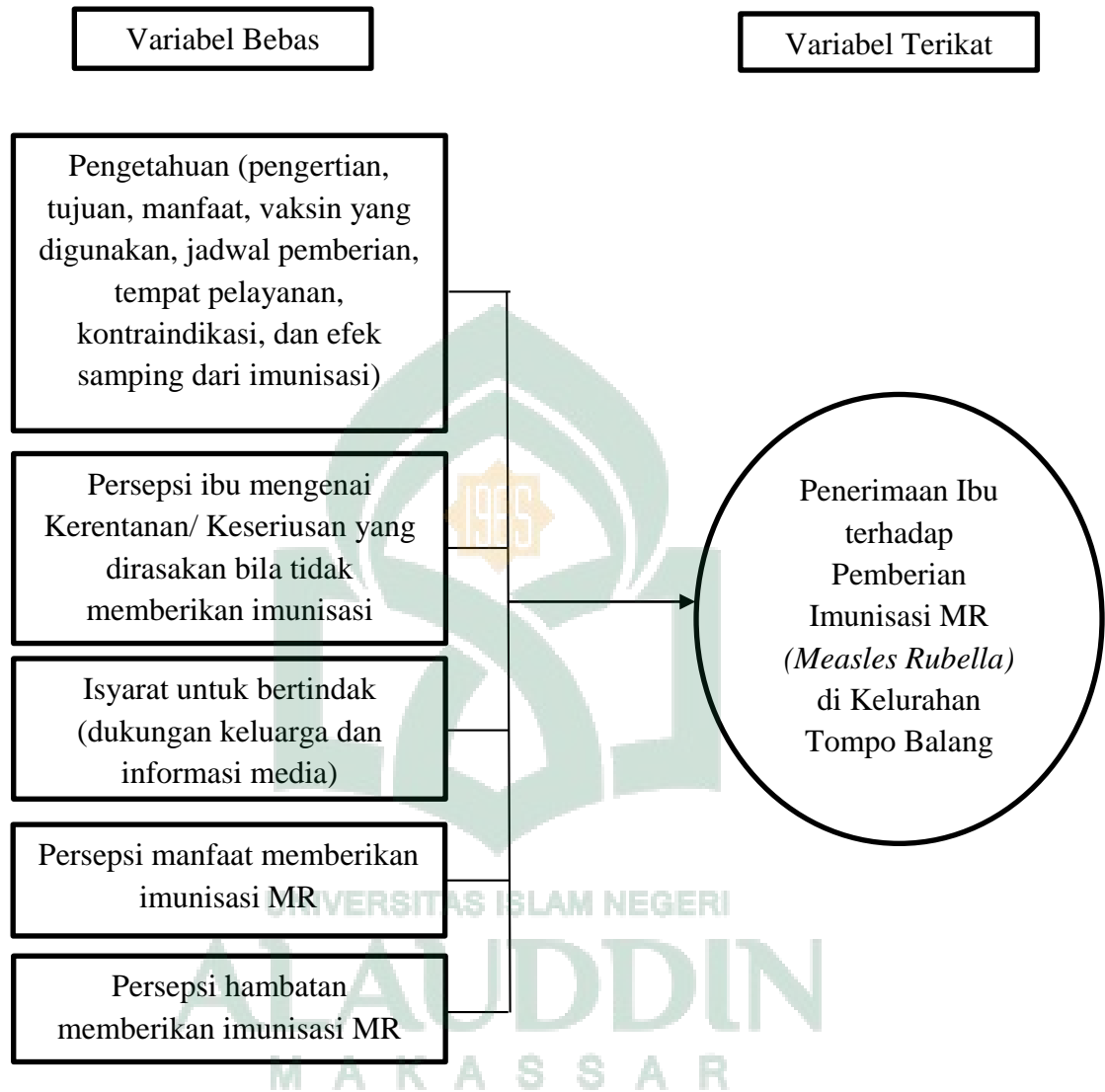
D. Kerangka Fikir

1. Kerangka Teori



Gambar 2.1. Kerangka Teori *Health Belief Model* (Glanz, et.al, 2002 dalam Highland)

2. Kerangka Konsep



Gambar 2.2 Kerangka Konsep

BAB III

METODE PENELITIAN

A. Jenis, Lokasi dan Waktu Penelitian

1. Jenis Penelitian

Jenis penelitian yang digunakan dalam penelitian ini adalah penelitian kuantitatif deskriptif dengan menggunakan pendekatan *Cross Sectional*, dimana variabel bebas dan terikat diobservasi sekaligus pada saat yang sama yakni untuk mengetahui Faktor-Faktor yang Mempengaruhi Penerimaan Ibu terhadap Pemberian Imunisasi MR (*Measles Rubella*) di Kelurahan Tompo Balang Kecamatan Somba Opu Kabupaten Gowa.

2. Lokasi Penelitian

Penelitian dilakukan di Kelurahan Tompo Balang Kecamatan Somba Opu Kabupaten Gowa.

3. Waktu Penelitian

Penelitian ini dilaksanakan pada bulan Agustus-September 2019.

B. Populasi, Sampel, dan Teknik Pengambilan Sampel

1. Populasi

Populasi adalah wilayah generalisasi yang terdiri atas obyek/subyek yang mempunyai kualitas dan karakteristik tertentu yang ditetapkan oleh peneliti untuk dipelajari dan kemudian ditarik kesimpulannya (Sugiyono, 2016).

Populasi dalam penelitian ini adalah ibu yang memiliki anak berumur 9 – 72 bulan di Kelurahan Tompo Balang Kecamatan Somba Opu Kabupaten Gowa.

2. Sampel

Sampel adalah bagian dari jumlah dan karakteristik yang dimiliki oleh populasi tersebut (Sugiyono, 2016). Berdasarkan data hasil capaian hingga November 2018, jumlah sasaran sebanyak 427 anak.

Untuk menentukan besaran sampel yang akan diambil dihitung berdasarkan sampel minimal size, dengan perhitungan menggunakan rumus sebagai berikut :

$$n = \frac{N}{1+N(d^2)}$$

Keterangan :

N = Besar Populasi

n = Besar sampel

d = Tingkat kepercayaan/ketetapan yang diinginkan, 0,05 atau 0,001.

$$n = \frac{427}{1+427(0,01^2)}$$

$$n = \frac{427}{5,27}$$

$$n = 81,02$$

$$n = 81$$

Jadi, sampel yang diperoleh adalah sejumlah 81 responden.

3. Teknik Pengambilan Sampel

Teknik pengambilan sampel pada penelitian ini dilakukan dengan *Teknik Purposive Random Sampling*. Teknik tersebut digunakan dalam penelitian ini karena menetapkan pertimbangan-pertimbangan atau kriteria-kriteria tertentu yang harus dipenuhi oleh sampel yang digunakan dalam penelitian ini (Sugiyono, 2016).

Pemilihan sampel didasarkan kriteria sebagai berikut :

a. Kriteria inklusi

Kriteria inklusi adalah kriteria atau ciri-ciri yang perlu dipenuhi oleh setiap anggota populasi yang dapat diambil sebagai sampel (Notoatmodjo, 2012).

Kriteria inklusi dalam pengambilan sampel pada penelitian ini adalah :

- 1) Ibu tinggal di Kelurahan Tompo Balang Kecamatan Somba Opu Kabupaten Gowa
- 2) Ibu memiliki anak berumur 9 – 72 bulan
- 3) Bersedia diwawancara dan mengikuti prosedur penelitian.

b. Kriteria Eksklusi

Kriteria eksklusi adalah ciri-ciri anggota populasi yang tidak dapat diambil sebagai sampel (Notoatmodjo, 2012).

Kriteria eksklusi dalam pengambilan sampel pada penelitian ini adalah :

- 1) Ibu tidak bertempat tinggal di Kelurahan Tompobalang Kecamatan Somba Opu Kabupaten Gowa
- 2) Ibu tidak memiliki anak berumur 9 – 72 bulan
- 3) Pindah daerah atau meninggal dunia pada saat penelitian berlangsung
- 4) Tidak bersedia di wawancarai

C. Metode Pengumpulan Data

1. Data Primer

Data yang diperoleh melalui wawancara dengan menggunakan instrument penelitian berupa kuesioner pada ibu, untuk mengetahui penerimaan ibu terhadap imunisasi MR (*Measles Rubella*) di Kelurahan Tompo Balang Kecamatan Somba Opu berdasarkan pemberian imunisasi.

2. Data Sekunder

Data sekunder diperoleh dari berbagai sumber meliputi literatur, buku-buku, jurnal yang berkaitan dengan penelitian, data cakupan imunisasi dari puskesmas Somba Opu dan data anak yang melakukan imunisasi di Kelurahan Tompo Balang Kecamatan Somba Opu Kabupaten Gowa.

D. Instrument Penelitian

Instrumen penelitian adalah peralatan yang digunakan untuk mengumpulkan data penelitian (Notoatmodjo, 2012). Instrumen yang digunakan dalam penelitian ini adalah dengan menggunakan kuesioner.

Kuesioner ini berupa sejumlah pertanyaan tertulis yang digunakan untuk memperoleh data atau informasi tentang tingkat pengetahuan ibu terhadap imunisasi, kerentanan/keseriusan yang dirasakan, isyarat untuk bertindak (*cues to action*), hambatan yang dirasakan (*perceived barriers*), dan manfaat yang dirasakan (*perceived benefit*).

Kuesioner ini menggunakan skala likert. Pertanyaan positif sangat setuju (4), setuju (3), tidak setuju (2), dan sangat tidak setuju (1). Pertanyaan negative sangat tidak setuju (4), tidak setuju (3), setuju (2), dan sangat tidak setuju (1).

E. Uji Validitas dan Uji Reliabilitas

D. Uji Validitas

Validitas merupakan ketepatan atau kecermatan pengukuran, valid artinya alat tersebut mengukur apa yang ingin diukur. Suatu kuesioner dikatakan valid kalau pertanyaan pada suatu kuesioner mampu mengungkapkan sesuatu yang akan diukur oleh kuesioner tersebut. Untuk mengetahui validitas suatu instrumen (dalam hal ini kuesioner) dilakukan dengan cara melakukan korelasi antar skor masing-masing variabel dengan skor totalnya.

E. Uji Realibilitas

Realibilitas adalah indeks yang menunjukkan sejauh mana suatu alat atau instrument pengukur dapat dipercaya atau dapat diandalkan. Kuesioner atau angket dikatakan realibilitas jika memiliki nilai alpha (α) minimal 0.7 (Notoatmodjo, 2012).

F. Teknik Pengolahan dan Analisis Data

1. Teknik Pengolahan Data

Proses pengolahan data dalam penelitian ini menggunakan program dan *Microsoft Office Excel dan Statistic Package for Sosial Science (SPSS)* dengan tahapan-tahapan sebagai berikut :

a. Editing

Sebelum data diolah, harus dilakukan penyuntingan (*editing*) terlebih dahulu. Bertujuan untuk memeriksa data hasil pengumpulan data meliputi kelengkapan jawaban atas pertanyaan, jawabannya relevan dan konsisten.

b. Coding

Untuk memudahkan dalam pengolahan data, maka dilakukan pemberian kode pada jawaban. *Coding* atau pemberian kode sangat berguna dalam memasukkan data.

c. Entry Data

Jawaban-jawaban yang sudah diberi kode dimasukkan ke dalam program computer.

d. Cleaning

Apabila semua data telah dimasukkan, dilakukan pengecekan kembali untuk melihat kemungkinan-kemungkinan adanya kesalahan, kemudian dilakukan koreksi.

e. Tabulating

Tabulating yakni memasukkan data ke dalam tabel yang sesuai dengan menggunakan program komputer.

2. Analisis Data


Setelah pengolahan data selesai, maka tahap selanjutnya adalah analisis data. Analisis data meliputi analisis univariat dan analisis bivariat.

a. Analisis Univariat

Analisis univariat dilakukan untuk mendeskripsikan tiap-tiap variabel yang digunakan dalam penelitian ini.

b. Analisis Bivariat

Analisis bivariat dilakukan untuk melihat hubungan antara variabel independen dan variabel dependen. Uji yang digunakan dalam analisis bivariat adalah uji *chi-square*.



BAB IV

HASIL DAN PEMBAHASAN

A. Gambaran Umum Lokasi Penelitian

Kelurahan Tompo Balang adalah salah satu kelurahan yang ada di kecamatan Somba Opu yang dipimpin oleh kepala kelurahan membawahi kaur pemerintahan, pembangunan, dan umum serta 2 lingkungan Cambaya dan Jene'berang. Luas wilayah Kelurahan Tompo Balang yaitu 20,85 Km² yang berorbitasi pada bantaran sungai dan jalan. Sumber air yang sebagian besar berasal dari PDAM, Sumur gali, dan pompa mendukung kualitas air minum warga setempat. Sungai jene'berang yang berdebit maksimal 3.800 m³ dan berkecepatan maksimal 260 m/det yang digunakan warga untuk irigasi dan potensial dibuatkan pembangkit listrik. Kelurahan Tompo Balang berbatasan dengan :

Sebelah Utara : Kelurahan Batang Kaluku

Sebelah Selatan : Sungai Jene'Berang

Sebelah Barat : Kelurahan Sungguminasa

Sebelah Timur : Kelurahan Tamarunang

Sumber daya manusia di Kelurahan Tompo Balang sebagian besar berumur produktif dengan jumlah penduduk 7.378 jiwa. Penduduk yang dominan pendatang dengan latar belakang pendidikan dari SMU sampai STRATA dengan mata pencaharian yang beragam dari pekerja kasar, pedagang, pegawai negeri, TNI/POLRI, sampa dokter yang mayoritas beragama islam.

Prasaran dan sarana seperti prasarana transportasi yang telah di aspal dan paving blok yang dilalui oleh angkutan umum, prasarana komunikasi berupa telepon, jaringan seluler, radio dan tv, prasarana drainase yang cukup memadai mendukung pembuangan air limbah rumah tangga dengan tersedianya masjid, gereja, poliklinik, posyandu, lapangan sepak bola yang menjadi fasilitas umum

dan area public, serta prasarana pendidikan yang meliputi TK, TPA, SD, SMP, dan SMU (Profil Kelurahan, 2019).

B. Hasil Penelitian

Penelitian ini dilakukan selama 30 hari terhitung mulai tanggal 5 Agustus- 5 September 2019 di Kelurahan Tompo Balang Kecamatan Somba Opu Kabupaten Gowa dengan jumlah responden yaitu 81 responden. Hasil penelitian ini akan ditampilkan karakteristik berdasarkan umur, pendidikan terakhir, agama, dan pekerjaan. Sedangkan analisis univariat menyajikan data-data hasil penelitian mengenai pengaruh pengetahuan, pengaruh kerentanan/keseriusan penyakit yang dirasakan, pengaruh isyarat untuk bertindak, pengaruh manfaat, dan pengaruh hambatan berdasarkan teori *Health Belief Model* di Kelurahan Tompo Balang dengan menggunakan kuesioner.

1. Karakteristik Responden

Sampel yang diambil adalah sebagian ibu yang memiliki anak berusia 9 – 72 bulan di Kelurahan Tompo Balang sebanyak 81 orang. Karakteristik responden yang dimasukkan dalam penelitian ini yaitu berdasarkan umur, pendidikan terakhir, agama dan pekerjaan. Rincian karakteristik responden tersebut disajikan dalam bentuk tabel sebagai berikut :

a. Umur

Tabel 3.1
Karakteristik Ibu berdasarkan Kelompok Umur di Kelurahan
Tompo Balang Kecamatan Somba Opu Kabupaten Gowa
Tahun 2019

Kelompok Umur	Frekuensi	Persentase (%)
20-25	16	19.8
26-30	42	51.9
31-36	20	24.7
37-42	3	3.7
Total	81	100

Sumber: Data Primer 2019

Berdasarkan tabel 3.1 di atas menunjukkan bahwa dari 81 ibu yang memiliki anak diperoleh responden yang berumur 20 – 25 tahun sebanyak 16 responden (19.8%), yang berumur 26 – 30 tahun sebanyak 42 responden (51.9%), yang berumur 31-36 tahun sebanyak 20 responden (24.7%), yang berumur 37-42 tahun sebanyak 3 responden (3.7%).

b. Pendidikan Terakhir

Tabel 3.2
Karakteristik Ibu berdasarkan Pendidikan Terakhir di Kelurahan
Tompo Balang Kecamatan Somba Opu Kabupaten Gowa
Tahun 2019

Pendidikan Terakhir	Frekuensi	Persentase (%)
Tidak tamat SD/Tamat SD	8	9.9
Tamat SMP	32	39.5
Tamat SMA	36	44.4
Tamat Akademik/sarjana	5	6.2
Total	81	100

Sumber: Data Primer 2019

Berdasarkan tabel 3.2 di atas menunjukkan bahwa dari 81 ibu yang memiliki anak diperoleh responden yang tidak tamat SD/tamat SD sebanyak 8 responden (9.9%), yang tamat SMP sebanyak 32 responden (39.5%), yang tamat

SMA sebanyak 36 responden (44.4%), dan yang tamat akademik/sarjana sebanyak 5 responden (6.2%).

c. Agama

Berdasarkan hasil penelitian menunjukkan bahwa dari 81 ibu yang memiliki anak diperoleh responden yang beragama islam sebanyak 81 responden (100%).

d. Pekerjaan

Tabel 3.4
Karakteristik Ibu berdasarkan Pekerjaan di Kelurahan Tompo Balang Kecamatan Somba Opu Kabupaten Gowa Tahun 2019

Pekerjaan	Frekuensi	Persentase (%)
Guru	1	1.2
IRT	76	93.8
Pedagang	2	2.5
Perawat	2	2.5
Total	81	100

Sumber: Data Primer 2019

Berdasarkan tabel 3.4 di atas menunjukkan bahwa dari 81 ibu yang memiliki anak diperoleh responden sebagai guru sebanyak 1 responden (1.2%), sebagai ibu rumah tangga (IRT) sebanyak 76 responden (93.8%), sebagai pedagang sebanyak 2 responden (2.5%), dan sebagai perawat sebanyak 2 responden (2.5%).

3. Analisis Univariat

Analisis univariat dilakukan untuk memperoleh gambaran distribusi frekuensi variabel yang diteliti baik variabel independen maupun variabel dependen yang meliputi pengetahuan, kerentanan/keseriusan yang dirasakan, isyarat untuk bertindak (*cues to action*), manfaat yang dirasakan (*perceived benefit*), dan hambatan yang dirasakan (*perceived barriers*).

a. Pengetahuan

Tabel 3.5
Distribusi Ibu yang memiliki Bayi berdasarkan Pengetahuan di Kelurahan Tompo Balang Kecamatan Somba Opu Kabupaten Gowa Tahun 2019

Pengetahuan	Frekuensi	Persentase (%)
Baik	40	49.4
Kurang	41	50.6
Total	81	100

Sumber: Data Primer 2019

Berdasarkan tabel 3.5 menunjukkan bahwa dari 81 ibu yang memiliki anak diperoleh pengetahuan pada kategori baik sebanyak 40 responden (49.4%) dan pada kategori kurang sebanyak 41 responden (50.6%).

b. Persepsi Kerentanan/Keseriusan yang dirasakan

Tabel 3.6
Distribusi Ibu yang memiliki Bayi berdasarkan Persepsi Kerentanan/ Keseriusan yang dirasakan di Kelurahan Tompo Balang Kecamatan Somba Opu Kabupaten Gowa Tahun 2019

Kerentanan/keseriusan penyakit yang dirasakan	Frekuensi	Persentase (%)
Rendah	35	43.2
Tinggi	46	56.8
Total	81	100

Sumber: Data Primer 2019

Berdasarkan tabel 3.6 menunjukkan bahwa dari 81 ibu yang memiliki anak diperoleh persepsi kerentanan/keseriusan yang dirasakan pada kategori rendah sebanyak 35 responden (43.2%) dan pada kategori tinggi sebanyak 46 responden (56.8%).

c. Isyarat Untuk Bertindak (*cues to action*)**Tabel 3.7**

Distribusi Ibu yang memiliki Bayi berdasarkan Isyarat Untuk Bertindak di Kelurahan Tompo Balang Kecamatan Somba Opu Kabupaten Gowa Tahun 2019

Isyarat untuk bertindak	Frekuensi	(%)
Rendah	41	50.6
Tinggi	40	49.4
Total	81	100

Sumber: Data Primer 2019

Berdasarkan tabel 3.7 menunjukkan bahwa dari 81 ibu yang memiliki anak diperoleh isyarat untuk bertindak dirasakan pada kategori rendah sebanyak 41 responden (50.6%) dan pada kategori tinggi sebanyak 40 responden (49.4%).

d. Manfaat yang dirasakan (*Perceived benefit*)**Tabel 3.8**

Distribusi Ibu yang memiliki Bayi berdasarkan Manfaat yang dirasakan di Kelurahan Tompo Balang Kecamatan Somba Opu Kabupaten Gowa Tahun 2019

Manfaat yang dirasakan	Frekuensi	(%)
Rendah	53	65.4
Tinggi	28	34.6
Total	81	100

Sumber: Data Primer 2019

Berdasarkan tabel 3.8 menunjukkan bahwa dari 81 ibu yang memiliki anak diperoleh manfaat yang dirasakan pada kategori rendah sebanyak 53 responden (65.4%) dan pada kategori tinggi sebanyak 28 responden (34.6%).

e. Hambatan yang dirasakan (*perceived barriers*)**Tabel 3.9**

Distribusi Ibu yang memiliki Bayi berdasarkan Hambatan yang dirasakan di Kelurahan Tompo Balang Kecamatan Somba Opu Kabupaten Gowa Tahun 2019

Hambatan yang dirasakan	Frekuensi	Persentase (%)
Rendah	46	56.8
Tinggi	35	43.2
Total	81	100

Sumber: Data Primer 2019

Berdasarkan tabel 3.9 menunjukkan bahwa dari 81 ibu yang memiliki anak diperoleh hambatan yang dirasakan pada kategori rendah sebanyak 46 responden (56.8%) dan pada kategori tinggi sebanyak 35 responden (43.2%).

4. Analisis Bivariat

a. Pengetahuan dengan penerimaan imunisasi MR (*Measles Rubella*) pada anak

Tabel 3.10
Distribusi Pengetahuan terhadap Pemberian Imunisasi MR (*Measles Rubella*) di Kelurahan Tompo Balang Kecamatan Somba Opu Kabupaten Gowa Tahun 2019

Pengetahuan	Pemberian Imunisasi				Total		P Value
	Memberikan		Tidak memberikan				
	n	%	n	%	n	%	
Kurang	14	29	27	82	41	50.6	0.000
Baik	34	71	6	18	40	49.4	
Total	48	100	33	100	81	100	

Sumber: Data Primer 2019

Berdasarkan tabel 3.10 menunjukkan bahwa dari 81 responden (100%) diperoleh pengetahuan pada kategori kurang dan memberikan imunisasi sebanyak 14 responden (29%), dan tidak memberikan imunisasi sebanyak 27 responden (82%). Sedangkan responden yang memiliki pengetahuan pada kategori baik dan memberikan imunisasi sebanyak 34 responden (71%) dan tidak memberikan imunisasi sebanyak 6 responden (18%).

Berdasarkan hasil perhitungan diperoleh nilai p sebesar 0.000 ($p > 0.05$), ini menunjukkan bahwa terdapat pengaruh antara pengetahuan dengan penerimaan ibu terhadap pemberian imunisasi MR (*Measles Rubella*) pada anak usia 9 -72 bulan.

- b. Persepsi Kerentanan/keseriusan yang dirasakan dengan penerimaan imunisasi MR (*Measles Rubella*) pada anak

Tabel 3.11
Distribusi Persepsi Kerentanan/ Keseriusan yang dirasakan terhadap Pemberian Imunisasi MR (*Measles Rubella*) di Kelurahan Tompo Balang Kecamatan Somba Opu Kabupaten Gowa Tahun 2019

Persepsi kerentanan/keseriusan yang dirasakan	Pemberian Imunisasi		Total	<i>P Value</i>			
	Memberikan	Tidak memberikan					
	n	%			n	%	
Rendah	21	43.7	14	42.4	35	43.2	0.906
Tinggi	27	56.3	19	57.6	46	56.8	
Total	48	100	33	100	81	100	

Sumber: Data Primer 2019

Berdasarkan tabel 3.11 menunjukkan bahwa dari 81 responden (100%), diperoleh persepsi kerentanan/ keseriusan yang dirasakan pada kategori rendah dan memberikan imunisasi sebanyak 21 responden (43.7%) dan tidak memberikan imunisasi sebanyak 14 responden (42.4%). Sedangkan responden yang memiliki persepsi kerentanan/ keseriusan yang dirasakan pada kategori tinggi dan memberikan imunisasi sebanyak 27 responden (56.3%) dan tidak memberikan imunisasi sebanyak 19 responden (57.6%).

Berdasarkan hasil perhitungan diperoleh nilai *p* sebesar 0.906 ($p > 0.05$), ini menunjukkan bahwa tidak ada pengaruh antara kerentanan/ keseriusan penyakit yang dirasakan dengan penerimaan ibu terhadap pemberian imunisasi MR (*Measles Rubella*) pada anak usia 9 -72 bulan.

- c. Isyarat untuk bertindak (*cues to action*) dengan penerimaan imunisasi MR (*Measles Rubella*) pada anak

Tabel 3.12
Distribusi Isyarat Untuk Bertindak terhadap Pemberian Imunisasi MR
(*Measles Rubella*) di Kelurahan Tompo Balang Kecamatan Somba Opu
Kabupaten Gowa Tahun 2019

Isyarat untuk bertindak	Pemberian Imunisasi				Total	<i>P Value</i>
	Memberikan		Tidak memberikan			
	n	%	n	%		
Rendah	36	75	5	15.1	41	50.6
Tinggi	12	25	28	84.9	40	49.4
Total	48	100	33	100	81	100

Sumber: Data Primer 2019

Berdasarkan tabel 3.12 menunjukkan bahwa dari 81 responden (100%), diperoleh isyarat untuk bertindak pada kategori rendah dan memberikan imunisasi sebanyak 36 responden (75%) dan tidak memberikan imunisasi sebanyak 5 responden (15.1%). Sedangkan responden yang memiliki isyarat untuk bertindak pada kategori tinggi dan memberikan imunisasi sebanyak 12 responden (25%) dan tidak memberikan imunisasi sebanyak 28 responden (84.9%).

Berdasarkan hasil perhitungan diperoleh nilai *p* sebesar 0.000 ($p > 0.05$), ini menunjukkan bahwa terdapat pengaruh antara isyarat untuk bertindak dengan penerimaan ibu terhadap pemberian imunisasi MR (*Measles Rubella*) pada anak usia 9 -72 bulan.

- d. Manfaat yang dirasakan (*perceived benefit*) dengan penerimaan imunisasi MR (*Measles Rubella*) pada anak

Tabel 3.13
Distribusi Persepsi Manfaat yang dirasakan Terhadap Pemberian Imunisasi MR (*Measles Rubella*) di Kelurahan Tompo Balang Kecamatan Somba Opu Kabupaten Gowa Tahun 2019

Manfaat yang dirasakan	Pemberian Imunisasi				Total	<i>P Value</i>	
	Memberikan		Tidak memberikan				
	n	%	n	%			
Rendah	44	91	9	27.2	53	65.4	0.000
Tinggi	4	9	24	72.8	28	34.6	
Total	48	100	33	100	81	100	

Sumber: Data Primer 2019

Berdasarkan tabel 3.13 menunjukkan bahwa dari 81 responden (100%) diperoleh manfaat yang dirasakan pada kategori rendah dan memberikan imunisasi sebanyak 44 responden (91%) dan tidak memberikan imunisasi sebanyak 9 responden (27.2%). Sedangkan responden yang memiliki manfaat yang dirasakan pada kategori tinggi dan memberikan imunisasi sebanyak 4 responden (9%) dan tidak memberikan imunisasi sebanyak 24 responden (72.8%).

Berdasarkan hasil perhitungan diperoleh nilai *p* sebesar 0.000 ($p > 0.05$), ini menunjukkan bahwa terdapat pengaruh antara manfaat yang dirasakan dengan penerimaan ibu terhadap pemberian imunisasi MR (*Measles Rubella*) pada anak usia 9 -72 bulan.

- e. Hambatan yang dirasakan (*Perceived barriers*) dengan penerimaan imunisasi MR (*Measles Rubella*) pada anak

Tabel 3.14
Distribusi Persepsi Hambatan yang dirasakan terhadap Pemberian Imunisasi MR (*Measles Rubella*) di Kelurahan Tompo Balang Kecamatan Somba Opu Kabupaten Gowa Tahun 2019

Hambatan yang dirasakan	Pemberian Imunisasi				Total		P Value
	Memberikan		Tidak memberikan				
	n	%	n	%	n	%	
Rendah	42	87.5	4	12.1	46	56.8	0.000
Tinggi	6	12.5	29	87.9	35	49.4	
Total	48	100	33	100	81	100	

Sumber: Data Primer 2019

Berdasarkan tabel 3.14 menunjukkan bahwa dari 81 responden (100%), diperoleh persepsi hambatan pada kategori rendah dan memberikan imunisasi sebanyak 42 responden (87.5%) dan tidak memberikan imunisasi sebanyak 4 responden (12.1%). Sedangkan responden yang memiliki persepsi hambatan pada kategori tinggi dan memberikan imunisasi sebanyak 6 responden (12.5%) dan tidak memberikan imunisasi sebanyak 29 responden (87.9%).

Berdasarkan hasil perhitungan diperoleh nilai p sebesar 0.000 ($p > 0.05$), ini menunjukkan bahwa terdapat pengaruh antara hambatan yang dirasakan dengan penerimaan ibu terhadap pemberian imunisasi MR (*Measles Rubella*) pada anak usia 9 -72 bulan.

C. Pembahasan

1. Karakteristik responden

Dari hasil penelitian diperoleh sebanyak 81 responden yaitu responden yang memberikan imunisasi sebanyak 48 orang dan responden yang tidak memberikan imunisasi sebanyak 33 orang di Kelurahan Tompo Balang Kecamatan Somba Opu Kabupaten Gowa.

Berdasarkan hasil penelitian menunjukkan dari 81 responden mayoritas berumur 26- 30 tahun sebanyak 42 responden (51.9%), berumur 20- 25 tahun sebanyak 16 responden (19.8%), berumur 31- 36 tahun sebanyak 20 responden (24.7%), dan berumur 37- 42 tahun sebanyak 3 responden (3.7%). Hal ini disebabkan bahwa semakin matang usia ibu, maka semakin sadar akan pentingnya pemberian imunisasi MR (*Measles Rubella*) pada anak (Arti Anggraeni, 2015).

Dari tabel 3.2 menunjukkan bahwa mayoritas responden berpendidikan SMA yaitu 36 responden (44.4%). Hal ini sesuai dengan teori Roesli (2005) “Pendidikan pada satu sisi mempunyai dampak positif yaitu ibu semakin mengerti pentingnya pemberian imunisasi”. Semakin tinggi pendidikan seseorang semakin mudah pula mereka menerima informasi dan semakin banyak pula pengetahuan yang dimilikinya. Sebaliknya, jika seseorang dengan tingkat pendidikan yang rendah akan menghambat perkembangan sikap seseorang terhadap penerimaan yang dapat diterima (Arti Anggraeni, 2015).

Berdasarkan tabel 3.3 menunjukkan dari 81 responden seluruhnya beragama islam yaitu 81 responden (100%). Hal ini sesuai dengan penelitian Rahmawati (2016), bahwa memberikan imunisasi pada bayi harus memperhatikan

kandungan vaksin yang sesuai dengan syariat agama islam sehingga masih ada ibu yang tidak memberikan imunisasi kepada anaknya.

Berdasarkan tabel 3.4 menunjukkan bahwa dari 81 responden mayoritas sebagai ibu rumah tangga yaitu 76 responden (93.8%). Menurut Khomsan (2004), bahwa konsep pemberian imunisasi sekarang ini terasa sulit untuk dilaksanakan pada ibu-ibu yang bekerja. Kesibukan bekerja di luar rumah merupakan penghambat yang paling utama oleh seorang ibu untuk memberikan imunisasi kepada anaknya.

2. Pengaruh antara pengetahuan dengan penerimaan ibu terhadap pemberian imunisasi MR (*Measles Rubella*) pada anak

Pengetahuan merupakan domain yang sangat penting untuk terbentuknya tindakan seseorang (Notoatmodjo S, 2003). Pengetahuan ibu adalah sebagai salah satu faktor yang mempermudah terhadap terjadinya perubahan perilaku khususnya mengimunitasikan anak.

Hasil penelitian menunjukkan bahwa responden yang memiliki pengetahuan kurang dan memberikan imunisasi sebanyak 14 responden (29%) dan tidak memberikan imunisasi sebanyak 27 responden (82%). Sedangkan responden yang memiliki pengetahuan baik dan memberikan imunisasi sebanyak 34 responden (71%) dan tidak memberikan imunisasi sebanyak 6 responden (18%). Dari data tersebut menunjukkan bahwa responden yang memiliki pengetahuan kurang lebih banyak yang tidak memberikan imunisasi sedangkan responden yang memiliki pengetahuan baik lebih banyak yang memberikan imunisasi.

Hasil penelitian yang telah dilakukan di Kelurahan Tompo Balang dengan menggunakan uji *chi-square* pada tingkat kemaknaan ($\alpha < 0,05$) menunjukkan nilai *p-Value* 0,000, didapatkan hasil nilai *p-Value* lebih kecil dari nilai $\alpha < 0,05$ yang berarti H_0 diterima. Menunjukkan bahwa ada pengaruh antara tingkat pengetahuan dengan penerimaan ibu terhadap pemberian imunisasi MR (*Measles Rubella*) pada anak, tingkat pengetahuan responden sebagian besar baik dan memberikan imunisasi kepada anaknya.

Berdasarkan data tersebut, ada pengaruh pengetahuan terhadap pemberian imunisasi di Kelurahan Tompo Balang karena ibu yang memiliki pengetahuan baik lebih banyak memberikan imunisasi kepada anaknya dan sudah banyaknya sumber informasi yang bisa didapatkan oleh ibu sehingga menambah wawasan mengenai imunisasi khususnya imunisasi MR (*Measles Rubella*). Hasil penelitian ini sejalan dengan hasil penelitian Dewi (2015), yang menyatakan bahwa ibu yang memiliki status kelengkapan imunisasi yang baik pula. Bayi yang memiliki pengetahuan baik tentang imunisasi, lebih berpotensi berstatus imunisasi lengkap dibandingkan dengan ibu yang memiliki pengetahuan kurang baik tentang imunisasi.

Ibu yang memiliki pengetahuan kurang, karena pemberian informasi seperti penyuluhan dari petugas kesehatan ataupun kader posyandu di sekitar tempat tinggal mereka terkait imunisasi MR (*Measles Rubella*) belum merata. Sedangkan ibu-ibu yang memiliki pengetahuan baik karena sudah adanya internet (social media) sehingga ibu-ibu tersebut sangat mudah untuk memperoleh informasi terkait imunisasi.

Pengetahuan seseorang dipengaruhi oleh tingkat pendidikan. Semakin baik tingkat pendidikan, maka semakin baik pula tingkat pengetahuan. Selain

pendidikan, faktor-faktor yang mempengaruhi pada peningkatan pengetahuan seseorang adalah keikutsertaan dalam pelatihan atau penyuluhan, pengetahuan seseorang dapat bertambah pula dengan cara memperkaya khasanah pengetahuan melalui membaca baik melalui media massa dan media elektrik (internet), sehingga walaupun tanpa melalui pendidikan formal. Pengetahuan seseorang dapat meningkat dengan demikian harapan tentang keberhasilan program imunisasi dapat dicapai melalui kesadaran masyarakat akan dampak imunisasi bagi kesejahteraan masyarakat secara umum dan kesejahteraan anak secara khususnya (Astinah, 2013).

Adapun dalil yang berkaitan dengan pengetahuan yaitu terdapat dalam surah Az Zumar ayat 9, yang berbunyi :

أَمَّنْ هُوَ قَنِيتٌ ءِانَاءَ اللَّيْلِ سَاجِدًا وَقَائِمًا يَحْذَرُ الْآخِرَةَ وَيَرْجُوا رَحْمَةَ رَبِّهِ ۗ قُلْ هَلْ يَسْتَوِي الَّذِينَ يَعْلَمُونَ وَالَّذِينَ لَا يَعْلَمُونَ ۗ إِنَّمَا يَتَذَكَّرُ أُولُو الْأَلْبَابِ ﴿٩﴾

Terjemahnya :

“(Apakah kamu Hai orang musyrik yang lebih beruntung) ataukah orang yang beribadat di waktu-waktu malam dengan sujud dan berdiri, sedang ia takut kepada (azab) akhirat dan mengharapkan rahmat Tuhannya? Katakanlah: "Adakah sama orang-orang yang mengetahui dengan orang-orang yang tidak mengetahui?" Sesungguhnya orang yang berakallah yang dapat menerima pelajaran.” (Departemen Agama RI, 2010).

Berdasarkan tafsir Al- Misbah ayat di atas menjelaskan bahwa katakan kepada mereka, “Apakah sama orang-orang yang mengetahui hak-hak Allah lalu mengesakan-Nya dengan orang-orang yang tidak mengetahui-Nya, karena menganggap remeh perintah untuk mengamati tanda-tanda kekuasaan-Nya? Hanya orang yang berakal sehat saja yang dapat mengambil pelajaran”. Ibu yang memiliki pengetahuan akan banyak mengetahui tentang imunisasi dan akan memberikan imunisasi kepada anaknya, sedangkan ibu yang tidak mengetahui

tidak akan memberikan imunisasi kepada anaknya. Ibu yang berilmu dan memiliki pengetahuan akan berbeda dengan ibu yang tidak berilmu dan tidak memiliki banyak pengetahuan (Shihab, 2007).

Dari pengalaman dan penelitian ternyata perilaku yang didasari oleh pengetahuan akan lebih langgeng dari pada perilaku yang tidak didasari oleh pengetahuan. Hubungan individu dengan lingkungan sosial saling mempengaruhi dalam interaksi perilaku kesehatan. Salah satu penyebab dari interaksi tersebut adalah kebiasaan tiap-tiap keluarga terhadap masalah kesehatan. Jika anak sebelumnya mendapat imunisasi dan ibu merasakan manfaatnya sangat besar terhadap kesehatan anak, maka anak selanjutnya akan diimunisasi pula (Diah Ayu Sartika, 2013).

3. Pengaruh tingkat kerentanan/keseriusan yang dirasakan dengan penerimaan ibu terhadap pemberian imunisasi MR (*Measles Rubella*) pada anak

Persepsi kerentanan/ keseriusan adalah kerentanan seseorang terhadap suatu penyakit agar bertindak untuk mengobati atau mencegah penyakitnya (Notoatmodjo, 2010). Menurut Rosenstock dalam Noorkasiami (2009), mereka yang merasa bisa terkena penyakit tersebut akan lebih mudah merasa terancam. Ancaman ini yang mendorong individu untuk melakukan tindakan pencegahan atau penyembuhan penyakit dengan cara melakukan imunisasi.

Hasil penelitian ini menunjukkan bahwa yang memiliki persepsi kerentanan/ keseriusan yang dirasakan rendah dan memberikan imunisasi sebanyak 21 responden (43.7%) dan yang tidak memberikan imunisasi sebanyak 14 responden (42.4%). Sedangkan responden yang memiliki persepsi

kerentanan/keseriusan yang dirasakan tinggi dan memberikan imunisasi sebanyak 27 responden (56.3%) dan yang tidak memberikan imunisasi sebanyak 19 responden (57.6%). Dari data tersebut responden yang memiliki tingkat persepsi kerentanan/ keseriusan yang dirasakan rendah dan tinggi sama- sama lebih banyak yang memberikan imunisasi kepada anaknya.

Hasil penelitian yang telah dilakukan di Kelurahan Tompo Balang dengan menggunakan uji *chi-square* pada tingkat kemaknaan ($\alpha < 0,05$) menunjukkan bahwa nilai *p-Value* 0,906, didapatkan hasil nilai *p-Value* lebih besar dari nilai $\alpha < 0,05$ yang berarti H_0 diterima. Menunjukkan bahwa tidak ada pengaruh antara tingkat persepsi kerentanan/ keseriusan dengan penerimaan ibu terhadap pemberian imunisasi MR (*Measles Rubella*) pada anak. Tingkat kerentanan/ keseriusan yang dirasakan lebih besar untuk memberikan imunisasi kepada anaknya. Hal ini sejalan dengan penelitian Nabilla (2016), menyatakan bahwa tidak ada pengaruh antara persepsi kerentanan/ keseriusan penyakit yang dirasakan terhadap perilaku ibu dalam menyusui bayi.

Berdasarkan data tersebut tidak ada pengaruh antara persepsi kerentanan/ keseriusan yang dirasakan dengan pemberian imunisasi karena adanya ibu yang memiliki persepsi kerentanan yang rendah maupun tinggi tetapi masih memberikan imunisasi. Hal ini disebabkan responden yang sebenarnya tidak merasa rentan maupun yang merasa rentan terhadap penyakit campak dan rubella tetap melakukan pemberian imunisasi MR (*Measles Rubella*) dikarenakan pemerintah mewajibkan seluruh anak untuk mendapatkan imunisasi. Ibu yang awalnya merasa rentan dalam memberikan imunisasi akhirnya tidak merasa rentan karena ibu tersebut setelah memberikan imunisasi kepada anaknya sudah mengetahui bahwa dalam memberikan imunisasi anaknya tidak akan

mendapatkan penyakit maupun efek samping yang berbahaya. Hal ini sejalan dengan penelitian Enggarwati (2015), yang menyatakan bahwa persepsi kerentanan terhadap IMS dan HIV/AIDS kurang memberikan dorongan pada pekerja seks untuk melakukan tindakan pencegahan dikarenakan beberapa faktor lain yaitu pengetahuan dan pengalaman.

Dalam teori *Health Belief Model*, persepsi kerentanan termasuk dalam variabel persepsi yang paling besar memberikan pengaruh individu untuk melakukan perilaku sehat. Persepsi terhadap kerentanan dapat terbentuk dari informasi medis dan pengetahuan individu, namun juga dapat terbentuk dari kepercayaan individu tentang kesulitan dari sebuah penyakit dan mempengaruhi hidup mereka secara umum. Kerentanan yang dirasakan sering kali disebut sebagai motivasi dalam melakukan suatu tindakan kesehatan karena tidak percaya bahwa anaknya tidak akan terserang oleh penyakit. Apabila seseorang merasa tidak rentan terhadap suatu penyakit, maka perlu diberi pemahaman untuk melakukan imunisasi (Yessica Eka Putri, 2016).

4. Pengaruh isyarat untuk bertindak dengan penerimaan ibu terhadap pemberian imunisasi MR (*Measles Rubella*) pada anak

Isyarat untuk bertindak (*cues to action*) adalah kepercayaan pada diri sendiri terhadap kemampuan untuk melakukan suatu tindakan. Adanya dukungan dari keluarga terdekat, dukungan tenaga kesehatan, serta media massa seperti majalah, Koran, televisi, dan radio dalam melakukan pemberian imunisasi MR (*Measles Rubella*) (Priyoto, 2014).

Hasil penelitian ini menunjukkan bahwa responden dengan isyarat untuk bertindak rendah dan memberikan imunisasi sebanyak 36 responden (75%) dan responden yang tidak memberikan imunisasi sebanyak 5 responden (15.1%).

Sedangkan responden yang memiliki isyarat untuk bertindak tinggi dan memberikan imunisasi sebanyak 12 responden (25%) dan responden yang tidak memberikan imunisasi sebanyak 28 responden (84.9%). Dari data tersebut menunjukkan bahwa responden yang memiliki isyarat untuk bertindak rendah lebih banyak yang memberikan imunisasi sedangkan responden yang memiliki isyarat untuk bertindak tinggi lebih banyak yang tidak memberikan imunisasi.

Hasil penelitian yang telah dilakukan di Kelurahan Tompo Balang dengan menggunakan uji *chi-square* pada tingkat kemaknaan ($\alpha < 0,05$) menunjukkan nilai *p-Value* 0,000, didapatkan hasil nilai *p-Value* lebih kecil dari nilai $\alpha < 0,05$ yang berarti H_0 diterima. Menunjukkan bahwa terdapat pengaruh antara isyarat untuk bertindak (*cues to action*) dengan penerimaan ibu terhadap pemberian imunisasi MR (*Measles Rubella*) pada bayi. Isyarat untuk bertindak seperti dukungan keluarga dan sumber informasi memiliki pengaruh dalam pemberian imunisasi.

Berdasarkan data tersebut ada pengaruh antara isyarat untuk bertindak dengan pemberian imunisasi di Kelurahan Tompo Balang karena ibu yang memiliki isyarat untuk bertindak rendah lebih banyak memberikan imunisasi karena adanya dukungan oleh keluarga terutama suami yang memiliki peran besar untuk pemberian imunisasi kepada anaknya, sehingga ibu tidak khawatir dalam memberikan imunisasi. Hasil penelitian ini sejalan dengan penelitian Domicco dan Dashiff (2004), menyatakan bahwa dukungan paling bermakna yang dirasakan oleh ibu adalah dukungan dari suami dan keluarga.

Keluarga yang memiliki anak dengan status imunisasi yang lengkap dikarenakan banyak mendapatkan dukungan dari keluarga khususnya dari suami untuk memberikan imunisasi dan masih adanya tradisi dari keluarga yang terbiasa memberikan imunisasi kepada anaknya. Sebagian ibu masih tinggal bersama orang tua/ mertua sehingga dalam mengambil keputusan, masih melibatkan orang

tua/ mertua ibu. Meskipun ibu tidak ingin memberikan imunisasi kepada anaknya, tetapi mereka masih saja memberikan imunisasi dikarenakan dukungan dari orang terdekat (suami dan mertua) sangat besar. Tetapi hasil penelitian lain yang tidak sejalan yaitu penelitian Ilham (2017), yang menyatakan bahwa ibu yang memiliki dukungan keluarga yang kurang baik cenderung untuk patuh dalam memberikan imunisasi dasar lengkap.

Adapun dalil Al-Qur'an yang berkaitan dengan adanya dukungan terdapat dalam surah At- Taubah ayat 71, yang berbunyi :

وَالْمُؤْمِنُونَ وَالْمُؤْمِنَاتُ بَعْضُهُمْ أَوْلِيَاءُ بَعْضٍ يَأْمُرُونَ بِالْمَعْرُوفِ وَيَنْهَوْنَ عَنِ الْمُنْكَرِ وَيُقِيمُونَ الصَّلَاةَ وَيُؤْتُونَ الزَّكَاةَ وَيُطِيعُونَ اللَّهَ وَرَسُولَهُ أُولَئِكَ سَيَرْحَمُهُمُ اللَّهُ إِنَّ اللَّهَ عَزِيزٌ حَكِيمٌ

Terjemahnya :

"Dan orang-orang yang beriman, lelaki dan perempuan, sebahagian mereka (adalah) menjadi penolong bagi sebahagian yang lain. mereka menyuruh (mengerjakan) yang ma'ruf, mencegah dari yang munkar, mendirikan shalat, menunaikan zakat dan mereka taat pada Allah dan Rasul-Nya. mereka itu akan diberi rahmat oleh Allah; Sesungguhnya Allah Maha Perkasa lagi Maha Bijaksana."(Departemen Agama RI, 2010).

Berdasarkan tafsir Al-Misbah ayat di atas menjelaskan bahwa orang-orang mukmin, laki-laki dan perempuan yang saling mencintai dan menolong satu sama lain. Dengan dasar keimanan, mereka menyuruh untuk melakukan apa yang diperintahkan oleh agama mereka yang benar, melarang apa yang dilarang oleh agama, mengerjakan salat pada waktunya, membayar zakat untuk orang yang berhak menerima pada waktunya, mematuhi perintah Allah dan Rasul-Nya, dan menjauhi larangan Allah dan Rasul-Nya. Merekalah yang akan selalu berada dalam rahmat Allah. Allah sungguh Mahakuasa untuk mengayomi mereka dengan kasih sayang-Nya, dan Maha bijaksana dalam pemberian-Nya (Shihab, 2007).

Sumber informasi juga mempengaruhi pemberian imunisasi. Informasi yang diperoleh oleh ibu baik dari pendidikan formal maupun non formal yang

dapat memberikan pengaruh jangka pendek sehingga menghasilkan perubahan ataupun peningkatan pengetahuan. Berbagai bentuk media massa saat ini, seperti televisi, radio, surat kabar, majalah dan sebagainya yang mempunyai pengaruh besar bagi setiap orang (Pipit Astini, 2014). Salah satu sumber informasi yang paling mudah adalah adanya internet. Dengan adanya internet, ibu-ibu yang ada di Kelurahan Tompo Balang sudah lebih banyak memiliki pengetahuan yang baik tentang imunisasi dan sangat membantu ibu untuk lebih mengetahui informasi yang berkaitan dengan imunisasi, seperti vaksin yang digunakan, efek imunisasi, dan sebagainya. Dalam penelitian ini, ibu-ibu sudah mempunyai pemahaman yang cukup baik karena dalam memperoleh informasi sudah lebih mudah.

5. Pengaruh Persepsi manfaat yang dirasakan (*perceived benefit*) dengan penerimaan ibu terhadap pemberian imunisasi MR (*Measles Rubella*) pada bayi

Manfaat yang dirasakan (*perceived benefit*) adalah pendapat seseorang tentang nilai atau kegunaan suatu perilaku baru dalam menurunkan risiko penyakit. Seseorang akan cenderung untuk menerapkan perilaku sehat ketika ia merasa perilaku tersebut bermanfaat untuk menurunkan kasus penyakit (Yessica Eka Putri, 2016).

Hasil penelitian ini menunjukkan bahwa responden dengan persepsi manfaat yang dirasakan rendah dan memberikan imunisasi sebanyak 44 responden (91%) dan responden yang tidak memberikan imunisasi sebanyak 9 responden (27.2%). Sedangkan responden dengan persepsi manfaat yang dirasakan tinggi dan memberikan imunisasi sebanyak 4 responden (9%) dan responden yang tidak memberikan imunisasi sebanyak 24 responden (72.8%). Dari data tersebut menunjukkan bahwa responden yang memiliki persepsi manfaat yang rendah lebih banyak yang memberikan imunisasi sedangkan responden yang

memiliki persepsi manfaat yang tinggi lebih banyak yang tidak memberikan imunisasi.

Hasil penelitian yang telah dilakukan di Kelurahan Tompo Balang dengan menggunakan uji *chi-square* pada tingkat kemaknaan ($\alpha < 0,05$) menunjukkan nilai *p-Value* 0,000, didapatkan hasil nilai *p-Value* lebih kecil dari nilai $\alpha < 0,05$ yang berarti H_0 diterima. Menunjukkan bahwa terdapat pengaruh antara persepsi manfaat yang dirasakan dengan penerimaan ibu terhadap pemberian imunisasi MR (*Measles Rubella*) pada anak. Ibu yang memiliki persepsi bahwa imunisasi untuk anak bermanfaat memiliki kemungkinan lebih besar untuk mengimunisasikan anaknya daripada ibu yang memiliki persepsi bahwa imunisasi untuk anak tidak bermanfaat.

Berdasarkan data tersebut ada pengaruh antara manfaat yang dirasakan dengan pemberian imunisasi di Kelurahan Tompo Balang karena ibu yang merasa imunisasi memiliki manfaat akan memberikan imunisasi kepada anaknya dan begitupun sebaliknya, sehingga persentasi ibu yang tidak mengimunisasikan anaknya masih ditemukan karena ibu yang awalnya merasa imunisasi itu bermanfaat, tetapi setelah memberikan imunisasi ibu tidak merasakan manfaat dari tindakan imunisasi tersebut. Persepsi manfaat dari imunisasi belum dirasakan secara langsung oleh ibu yang memberikan imunisasi, terutama bagi ibu yang tidak mengimunisasikan anaknya karena menurutnya vaksin yang digunakan berasal dari bahan yang haram dan tidak efektif dalam pencegahan.

Hasil penelitian ini sejalan dengan penelitian Smith et al (2011), yang menunjukkan bahwa orang tua yang tidak setuju anaknya diberi vaksin lebih sedikit merasakan manfaat khususnya yang berhubungan dengan vaksin dan orang tua yang setuju dengan vaksin menganggap vaksinasi bermanfaat bagi kesehatan bayinya.

Pemberian imunisasi pada anak tidak hanya memberikan pencegahan penyakit tertentu pada anak tersebut, tetapi juga memberikan dampak yang lebih luas karena dapat mencegah penularan penyakit untuk orang lain. Pengetahuan dan sikap orang tua terutama ibu sangat penting untuk memahami tentang manfaat imunisasi bagi anaknya. Ibu yang mengatakan imunisasi itu sangat bermanfaat, maka akan meningkatkan niat ibu untuk memberikan imunisasi secara lengkap. Oleh karena itu, dalam upaya meningkatkan cakupan imunisasi perlu dilaksanakan penyuluhan yang menekankan betapa pentingnya manfaat dalam pemberian imunisasi khususnya imunisasi MR (*Measles Rubella*) (Nabilla, 2016).

6. Pengaruh Persepsi hambatan yang dirasakan (*perceived barriers*) dengan penerimaan ibu terhadap pemberian imunisasi MR (*Measles Rubella*) pada anak

Persepsi hambatan adalah hambatan yang dirasakan oleh ibu ketika ibu hendak mengambil keputusan untuk mengimunitasikan bayinya (Priyoto, 2014). Persepsi hambatan/ rintangan merupakan persepsi terhadap biaya atau aspek negatif yang menghalangi individu untuk melakukan tindakan kesehatan, misalnya mahal biaya berobat, pengalaman yang tidak menyenangkan, dan rasa sakit yang dialami (Notoatmodjo, 2012).

Hasil penelitian ini menunjukkan bahwa responden dengan persepsi hambatan yang dirasakan rendah dan memberikan imunisasi sebanyak 42 responden (87.5%) dan responden yang tidak memberikan imunisasi sebanyak 4 responden (12.1%). Sedangkan responden dengan persepsi hambatan yang dirasakan tinggi dan memberikan imunisasi sebanyak 6 responden (12.5%) dan responden yang tidak memberikan imunisasi yaitu sebanyak 29 responden (87.9%). Dari data tersebut menunjukkan bahwa responden yang memiliki

persepsi hambatan rendah lebih banyak yang memberikan imunisasi sedangkan responden yang memiliki persepsi hambatan yang tinggi lebih banyak yang tidak melakukan imunisasi.

Hasil penelitian yang telah dilakukan di Kelurahan Tompo Balang dengan menggunakan uji *chi-square* pada tingkat kemaknaan ($\alpha < 0,05$) menunjukkan nilai *p-Value* 0,000, didapatkan hasil nilai *p-Value* lebih kecil dari nilai $\alpha < 0,05$ yang berarti H_0 diterima. Menunjukkan bahwa terdapat pengaruh antara persepsi hambatan yang dirasakan dengan penerimaan ibu terhadap pemberian imunisasi MR (*Measles Rubella*) pada anak. Hasil penelitian ini sejalan dengan penelitian Rachmawati (2016), yang menyatakan bahwa ada hubungan yang signifikan antara persepsi hambatan yang dirasakan oleh ibu dengan kepatuhan dalam pemberian imunisasi dasar pada balita.

Berdasarkan data tersebut ada pengaruh antara hambatan yang dirasakan ibu rendah dengan pemberian imunisasi di Kelurahan Tompo Balang karena ibu yang ingin memberikan imunisasi kepada anaknya merasa tidak mempunyai hambatan apapun dalam melakukan pemberian imunisasi. Artinya, ibu yang merasa tidak mempunyai hambatan dalam pemberian imunisasi pada anak seperti waktu, jarak, dan alat transportasi untuk mengantar sehingga ibu akan lebih patuh dalam memberikan imunisasi MR (*Measles Rubella*) pada anaknya. Hasil dari penelitian ini sejalan dengan penelitian Dewi (2017), yang menjelaskan bahwa persepsi hambatan yang dirasakan responden berhubungan secara signifikan terhadap perilaku responden dalam membawa balita ke posyandu.

Meskipun persepsi hambatan untuk menerima imunisasi (*Measles Rubella*) di Kelurahan Tompo Balang tergolong rendah, yang artinya banyak ibu yang tidak merasa terhambat untuk menerima imunisasi MR (*Measles Rubella*). Namun, tetap saja tidak sedikit ibu yang menolak imunisasi MR (*Measles*

Rubella) dikarenakan merasa imunisasi justru memberikan dampak yang buruk bagi anak seperti efek samping yang berbahaya dan memasukkan virus pada tubuh anak. Persepsi hambatan yang dijabarkan dalam penelitian ini yaitu bahwa hambatan terbesar adalah kekhawatiran ibu mengenai vaksin imunisasi yang haram karena terbuat dari bahan yang tidak sesuai dengan ajaran agama islam.



BAB V

PENUTUP

A. Kesimpulan

Berdasarkan hasil penelitian dan pembahasan tentang penerimaan ibu terhadap pemberian imunisasi MR (*Measles Rubella*) di Kelurahan Tompo Balang Kecamatan Somba Opu Kabupaten Gowa yang dilakukan pada 5 Agustus – 5 September 2019 dapat disimpulkan sebagai berikut:

1. Ada pengaruh antara pengetahuan dengan penerimaan ibu terhadap pemberian imunisasi MR (*Measles Rubella*) pada anak dengan nilai p Value=0,000 di Kelurahan Tompo Balang Kecamatan Somba Opu Kabupaten Gowa Tahun 2019.
2. Tidak ada pengaruh antara kerentanan/keseriusan yang dirasakan dengan penerimaan ibu terhadap pemberian imunisasi MR (*Measles Rubella*) pada anak dengan nilai p Value=0,906 di Kelurahan Tompo Balang Kecamatan Somba Opu Kabupaten Gowa Tahun 2019.
3. Ada pengaruh antara isyarat untuk bertindak (*cues to action*) dengan penerimaan ibu terhadap pemberian imunisasi MR (*Measles Rubella*) pada anak dengan nilai p Value=0,000 di Kelurahan Tompo Balang Kecamatan Somba Opu Kabupaten Gowa Tahun 2019.
4. Ada pengaruh antara manfaat yang dirasakan (*perceived benefit*) dengan penerimaan ibu terhadap pemberian imunisasi MR (*Measles Rubella*) pada anak dengan nilai p Value=0,000 di Kelurahan Tompo Balang Kecamatan Somba Opu Kabupaten Gowa Tahun 2019.
5. Ada pengaruh antara hambatan yang dirasakan (*perceived barriers*) dengan penerimaan ibu terhadap pemberian imunisasi MR (*Measles*

Rubella) pada anak dengan nilai p Value=0,000 di Kelurahan Tompo Balang Kecamatan Somba Opu Kabupaten Gowa Tahun 2019.

B. Saran

1. Bagi Posyandu

Meningkatkan peran tenaga kesehatan dalam melakukan program pemberian imunisasi MR (*Measles Rubella*) dengan melakukan kegiatan seperti penyuluhan ataupun pemberian informasi kepada masyarakat.

2. Bagi Kader Kesehatan

Memberikan sosialisasi dan penyuluhan tentang imunisasi MR (*Measles Rubella*). Sehingga sosialisasi dapat disampaikan secara lebih merata kepada seluruh ibu di Kelurahan Tompo Balang Kecamatan Somba Opu Kabupaten Gowa.

3. Bagi Masyarakat

Diharapkan mampu meningkatkan pengetahuan khususnya ibu yang hendak mengimunitasikan anaknya secara lengkap karena imunisasi sangat penting untuk kesehatan pada anak.

C. Keterbatasan Penelitian

1. Dalam melakukan penelitian, alamat responden tidak terlalu jelas sehingga menyulitkan peneliti untuk mencari alamat dari responden.
2. Penelitian ini sulit dalam memperoleh kajian pustaka dari penelitian maupun jurnal, dikarenakan penelitian yang berkaitan dengan penelitian ini masih kurang.


DAFTAR PUSTAKA

- Afriani, Tri. Dkk. *Faktor-Faktor Yang Berhubungan Dengan Kelengkapan Imunisasi Dasar Pada Anak Dan Pengelolaan Vaksin Di Puskesmas Dan Posyandu Kecamatan X Kota Depok*. (Buletin Penelitian Sistem Kesehatan). 2013
- Agustina. *Pengetahuan dan Sikap Ibu Terhadap Pemberian Imunisasi Dasar Bayi di Wilayah Kerja Puskesmas Montasik Kabupaten Aceh Besar*. (karya tulis ilmiah). Banda Aceh : STIKes U'Budiah. 2012
- Anggraeni, Arti. *Hubungan Tingkat Pengetahuan Ibu Tentang Imunisasi Dasar Lengkap Anak Dengan Kepatuhan Melaksanakan Imunisasi*. (Karya Tulis Ilmiah) Universitas Islam Bandung. 2015
- Astinah, Hasbullah, S., & Muzakkir, H. *Faktor-faktor yang Memengaruhi Kepatuhan Ibu pada Pemberian Imunisasi Dasar di Posyandu Teratai 11B di Wilayah Kerja Puskesmas Tamamaung Makassar*. Jurnal STIKES Nani Hasanuddin Makassar. 2013
- Astini, Pipit. *Faktor-Faktor yang Mempengaruhi Kelengkapan Imunisasi Pada Balita di Desa Karang Bawang Kecamatan Rembang*. Fakultas Ilmu Kesehatan UMP. 2104
- Departemen Agama RI. *Al- Qur'an dan Terjemahan*. Bandung : CGV Diponegoro. 2010
- Depkes RI. *Imunisasi Measles Rubella Lindungi Kita*. 2017
- Dewi, N. *Asuhan keperawatan anak dan balita*. Jakarta : Salemba. 2012
- Dewi, S. *Hubungan Pengetahuan Ibu Tentang Imunisasi Dasar Dengan Kelengkapan Imunisasi Dasar Bayi Di Wilayah Kerja Puskesmas Bendo Kabupaten Magetan*. Skripsi. Magetan: Universitas Doktor Nugroho. 2015
- Dinas Kesehatan Kabupaten Gowa. *Laporan Hasil Capaian Imunisasi Measles Rubella Tahun 2018*. 2018
- Enggarwati. *Faktor-Faktor yang Berhubungan dengan Perilaku Pencegahan Penularan HIV/ AIDS pada Waria Pekerja Seks Di Kabupaten Kudus Tahun 2015*. 40-51. 2015
- Hudhah, Miftahul. Dkk. *Perilaku Ibu Dalam Imunisasi Dasar Lengkap Di Puskesmas Gayam Kabupaten Sumenep*. Jurnal Promkes. 2017

- IDAI. *Imunisasi Campak - Rubella (MR)*. 2017
- Ilham. *Hubungan Dukungan Keluarga Dengan Kepatuhan Ibu Melakukan Imunisasi Dasar Lengkap Pada Bayi di Wilayah Kerja Puskesmas Pemangkat Kabupaten Sembas*. Pendidik Ners Fak Kedokteran Univ Tanjungpura Pontianak. 2017
- Imron, Moch. TA. *Metodologi Penelitian Bidang Kesehatan*. Jakarta: CV. Sagung Seto. 2014
- Indra, Reisa. *Hubungan Faktor Perilaku Ibu Dengan Penerapan Imunisasi Campak Di Wilayah Kerja Puskesmas Punggur Tahun 2010* (skripsi). Fakultas Kedokteran Universitas Tanjungpura. 2012
- Kemendes RI,. *Profil Kesehatan Indonesia 2017*. Jakarta: Kementerian Kesehatan RI. 2018
- Kemendes RI. *Hasil Utama Riskesdas 2018*. Jakarta: Kementerian Kesehatan RI. 2018
- Kementerian Kesehatan RI. *Petunjuk Teknis Kampanye Imunisasi Measles Rubella (MR)*. 2017
- Kementerian Kesehatan RI. *Imunisasi Measles Rubella (MR)*. 2018
- Khomsan, A. *Peran Pangan Dan Gizi Untuk Kualitas Hidup*. Jakarta: Gramedia Widiasarana Indonesia. 2004
- Komisi Fatwa Majelis Ulama Indonesia. *Fatwa tentang Penggunaan Vaksin MR Produk untuk Imunisasi*. 2018
- Kusuma, Dian Palupi. Dkk. *Hubungan Persepsi dengan Perilaku Ibu Membawa Balita ke Posyandu* (Karya Tulis Ilmiah). Fakultas Keperawatan Universitas Padjadjaran. 2013
- Merlinta. *Hubungan Pengetahuan Tentang Vaksin MR (Measles Rubella) Dan Pendidikan Ibu Terhadap Minat Keikutsertaan Vaksinasi MR Di Puskesmas Kartasura*. (Skripsi). Fakultas Kedokteran Universitas Muhammadiyah Surakarta. 2018
- Mulyanti, Y. *Faktor-Faktor Internal yang Berhubungan dengan Pemberian Imunisasi Dasar Balita Usia 1-5 Tahun di Wilayah Kerja Puskesmas Situgitung Tahun 2013*. (skripsi). Fakultas Kedokteran Dan Ilmu Kesehatan : Universitas Islam Negeri Syarif Hidayatullah. 2013
- Nabilla. *Hubungan Antara Persepsi Dengan Perilaku Ibu Menyusui Menurut Teori Health Believ Model di Desa Singojuruh Kecamatan Singojuruh Kabupaten Banyuwangi* . Universitas AirLangga Surabaya. 2016

- Najah, Lailan. *Tingkat Pengetahuan Ibu Tentang Imunisasi Tambahan MR (Measles Rubella) Pada Balita Di Puskesmas Kotagede I Yogyakarta.* (Skripsi) Program Studi Bidan Pendidik Jenjang Diploma Iv Fakultas Ilmu Kesehatan Universitas 'Aisyiyah Yogyakarta. 2017
- Noorkasiami, Heryati, Ismail R. *Sosiologi Keperawatan.* Jakarta: EGC. 2009
- Notoatmodjo, Soekidjo. *Pendidikan dan Perilaku Kesehatan.* PT. Rineka Cipta : Jakarta. 2003
- Notoatmodjo, Soekidjo. *Promosi kesehatan.* Jakarta : Rineka Cipta. 2010
- Notoatmodjo, Soekidjo. *Metodologi Penelitian Kesehatan.* Jakarta: Rineka Cipta. 2012
- Novitasari, Y.D. *Tingkat Pengetahuan Ibu Tentang Imunisasi Dasar Pada Bayi Usia 0-12 Bulan di Posyandu Kencana Sendangrejo Grobongan.* (Karya Tulis Ilmiah). Surakarta : StiKes Kusuma Husada. 2015
- Novitasari, Selly. *Pengaruh Pengetahuan, Sikap dan Perilaku Ibu serta Tenaga Kesehatan Terhadap Cakupan Imunisasi Hepatitis b 0 di Kota Semarang.*(Jurnal Media Medika Muda). Fakultas Kedokteran Universitas Diponegoro. 2013
- Parmonangan, A. *Perbandingan Tingkat Pengetahuan Mahasiswa Kepaniteraan Klinik RSUD Dr. H. Abdul Moeloek Bandarlampung Dan Dokter Baru Lulusan Unila 2016 Terhadap Penulisan Resep yang Benar.* (skripsi). Lampung : Fakultas Kedokteran Universitas Lampung. 2017
- Prabandari, Gayuh Mustika. Dkk. *Beberapa Faktor Yang Berhubungan Dengan Penerimaan Ibu Terhadap Imunisasi Measles Rubella Pada Anak SD di Desa Gumpang, Kecamatan Kartasura, Kabupaten Sukoharjo.* Jurnal Kesehatan Masyarakat (*e-Journal*). 2018
- Pratiwi, L.N. *Faktor-Faktor yang Berhubungan dengan Pemberian Imunisasi Dasar Balita Umur 12-23 Bulan di Indonesia Tahun 2010.* (skripsi). Fakultas Kesehatan Masyarakat : Universitas Indonesia. 2012
- Priyoto. *Teori Sikap Dan Perilaku Dalam Kesehatan.* Yogyakarta: Nuha Medika. 2014
- Profil Kelurahan Tompo Balang. 2019
- Putri, Yessica Eka. *Pengaruh Persepsi Ibu Tentang Imunisasi Ditinjau Dengan Health Believ Model Terhadap Kelengkapan Status Imunisasi.* Fakultas Kedokteran UNS. 2016

- Ranuh, I.G.N, dkk. *Pedoman Imunisasi di Indonesia*. Jakarta: Ikatan Dokter Anak Indonesia. 2008
- Ranuh, I.G.N, dkk. *Pedoman Imunisasi di Indonesia*. Jakarta: Ikatan Dokter Anak Indonesia. 2014
- Roesli. *Inisiasi Menyusui Dini Plus ASI Eksklusif*. Jakarta: Pustaka Bunda. 2005
- Sari, Desti Diana. *Faktor-Faktor Pada Ibu Yang Berhubungan Dengan Pemberian Imunisasi Dasar Bayi Di Wilayah Kerja Puskesmas Korpri Kecamatan Sukarame Kota Bandar Lampung*. (Skripsi) Universitas Lampung Bandar Lampung. 2018
- Sartika, Diah ayu. *Hubungan Pengetahuan Ibu Tentang Imunisasi Polio Dengan Kepatuhan Ibu Melaksanakan Imunisasi Polio Pada Bayi Di Desa Kragan Gondangrejo Karanganyar*. Stikes PKU Muhammadiyah Surakarta. 2010
- Senewe, Meyvi Stefriani. *Analisis Faktor-Faktor yang Berhubungan Dengan Kepatuhan Ibu Dalam Pemberian Imunisasi Dasar di Puskesmas Tongkaing Kecamatan Bunaken Kota Madya Manado*. Universitas Sam Ratulangi. 2017
- Shihab, M.Quraish. *Tafsir Al-Mishbah: Pesan, Kesan dan Keserasian Al-Qur'an*, vol. 2. Jakarta: Lentera Hati. 2007
- Siti Mulyani, Nina. *Imunisasi Untuk Anak*. Yogyakarta: Nuha Medika, 2013
- Sugiyono. *Metode Penelitian Kuantitatif, Kualitatif, dan R & D*. Bandung: CV. ALFABETA. 2016
- Sukarno Putri, Rahmawati. *Faktor-Faktor yang Mempengaruhi Kepatuhan Ibu Dalam Pemberian Imunisasi Dasar Pada Balita di Dukuh Pilang Bangau Desa Sepat Masaran Sragen Tahun 2016*. Universitas AirLangga Surabaya. 2016
- Suryati, Ida. Dkk. *Cakupan Imunisasi Dasar Anak Ditinjau Dari Pendekatan Health Belief Model*. (Jurnal Ilmu Keperawatan) . 2016
- Triana, V. *Faktor-Faktor yang Berhubungan dengan Imunisasi Dasar Lengkap Pada Bayi Tahun 2015*. JKMA. Vol 10 (2) : 123-125. 2016
- WHO (World Health Organization) . *Measles and Rubella*. 2017
- Wulandari, Dewi. Dkk. *Pengetahuan dan Persepsi Ibu yang Menolak Pemberian Imunisasi Dasar Balita (Indonesian Journal On Medical Science)*. Universitas Diponegoro. 2017



Lampiran 1

LEMBAR PERSETUJUAN MENJADI RESPONDEN
(INFORMED CONSENT)

Saya yang bertandatangan di bawah ini :

Nama :

Alamat :

No. Responden :

Menyatakan kesediaan untuk turut berpartisipasi menjadi responden penelitian yang dilakukan oleh Marlina Malik, mahasiswa Program Studi Kesehatan Masyarakat Fakultas Kedokteran dan Ilmu Kesehatan Universitas Islam Negeri Alauddin Makassar dengan judul “Faktor-faktor yang Mempengaruhi Penerimaan Ibu Terhadap Pemberian Imunisasi MR (*Measles Rubella*) Pada Anak”.

Persetujuan ini saya buat secara sukarela, tanpa paksaan dan tekanan dari pihak manapun karena saya mengetahui bahwa keterangan yang akan saya berikan sangat besar manfaatnya bagi kelanjutan penelitian peneliti.

Gowa, 2019

Responden

(.....)

Lampiran 2

KUESIONER PENELITIAN
FAKTOR-FAKTOR YANG MEMPENGARUHI PENERIMAAN IBU
TERHADAP PEMBERIAN IMUNISASI MR (*MEASLES RUBELLA*)
DI KEL. TOMPO BALANG KEC. SOMBA OPU KAB. GOWA
TAHUN 2019

A. Karakteristik Ibu

- Nama Responden (diisi oleh petugas) :
1. Nama :
 2. Umur :
 3. Alamat :
 4. Pendidikan terakhir
 - a. Tidak Tamat SD/Tamat SD
 - b. Tamat SMP
 - c. Tamat SMA
 - d. Tamat Akademik/ Sarjana
 5. Agama :

B. Pengetahuan Responden

1. Apakah ibu memberikan imunisasi MR (*Measles Rubella*) ?
 - a. Ya
 - b. Tidak
2. Apakah pengertian dari imunisasi MR (*Measles Rubella*) ?
 - a. Imunisasi yang digunakan dalam memberikan kekebalan terhadap penyakit campak (*measles*) dan campak jerman (*rubella*)
 - b. Imunisasi yang digunakan dalam memberikan kekebalan terhadap penyakit campak (*measles*)
 - c. Imunisasi yang digunakan dalam memberikan kekebalan terhadap penyakit Hepatitis B
 - d. Imunisasi yang digunakan dalam memberikan kekebalan terhadap penyakit TBC (*Tuberculosis*)

3. Apa tujuan dari pemberian Imunisasi MR (*Measles Rubella*) ?
 - a. Merangsang terbentuknya imunitas atau kekebalan terhadap penyakit campak dan rubella
 - b. Menyembuhkan penyakit menular
 - c. Menambah nafsu makan
 - d. Dapat terhindar dari kuman
4. Apakah manfaat dari pemberian imunisasi MR (*Measles Rubella*) ?
 - a. Menambah berat badan
 - b. Memberikan perlindungan terhadap penyakit campak dan rubella
 - c. Sebagai pengobatan penyakit menular
 - d. Tubuh menjadi sehat
5. Vaksin yang digunakan dalam pemberian imunisasi MR (*Measles Rubella*) hanya bertahan dalam berapa jam ?
 - a. 3 jam
 - b. 4 jam
 - c. 5 jam
 - d. 6 jam
6. Penyakit yang dapat dicegah dengan imunisasi MR (*Measles Rubella*) ?
 - a. Hepatitis B dan TBC
 - b. Campak dan Rubella
 - c. Polio dan Campak
 - d. Difteri, Tetanus dan Pertusis
7. Berapa kali imunisasi MR (*Measles Rubella*) diberikan ?
 - a. 1 kali
 - b. 2 kali
 - c. 3 kali
 - d. 4 kali
8. Sejak umur berapakah bayi mulai diberi imunisasi MR (*Measles Rubella*) pada bayi ?
 - a. Sejak umur 0 bulan
 - b. Sejak umur 5 bulan
 - c. Sejak umur 9 bulan
 - d. Sejak umur > 1 tahun
9. Bagaimana cara pemberian imunisasi MR (*Measles Rubella*) ?
 - a. Disuntik
 - b. Ditetes
 - c. Diminum
 - d. Dioles

10. Siapa saja yang mendapatkan imunisasi MR (*Measles Rubella*) ?
- a. Bayi baru lahir
 - b. Orang dewasa
 - c. Anak umur 9 bulan-15 tahun
 - d. Lanjut usia
11. Individu yang sedang dalam terapi kortikosteroid, imunosupresan dan radioterapi, wanita hamil, leukemia, anemia berat dan kelainan darah lainnya merupakan ?
- a. Kontraindikasi
 - b. Efek samping
 - c. Pemberian vaksin
 - d. KIPI
12. Efek samping atau KIPI (Kejadian Ikutan Pasca Imunisasi) setelah pemberian imunisasi MR (*Measles Rubella*) adalah ?
- a. Ruam, Demam, dan nyeri ditempat suntikan
 - b. Alergi
 - c. Kejang
 - d. Ruam kulit ringan
13. Dimanakah bayi bisa mendapatkan imunisasi MR (*Measles Rubella*) ?
- a. Posyandu dan sekolah
 - b. Kantor Desa
 - c. Rumah dukun
 - d. Masjid

C. Kerentanan/Keseriusan yang dirasakan

Petunjuk : jawablah pernyataan berikut ini dengan memberi tanda (√) pada kotak pilihan anda

No.	Pernyataan	Sangat setuju	Setuju	Tidak setuju	Sangat tidak setuju
1.	Anak saya lebih beresiko tertular penyakit campak dan rubella.				
2.	Saya prihatin tentang anak-anak yang sakit berat dikarenakan tertular virus penyakit campak dan rubella.				
3.	Anak saya lebih mudah tertular penyakit campak dan rubella dari pada balita lainnya.				
4.	Anak saya lebih beresiko tinggi tertular virus penyebab penyakit campak dan rubella.				

D. Isyarat untuk Bertindak (*Cues to Action*)

Petunjuk : jawablah pernyataan berikut ini dengan memberi tanda (√) pada kotak pilihan anda

No.	Pernyataan	Sangat setuju	Setuju	Tidak setuju	Sangat tidak setuju
1.	Suami memberikan dukungan berupa motivasi kepada saya dalam memberikan imunisasi MR (<i>Measles Rubella</i>)				
2.	Keluarga saya (orang tua, mertua, kakak atau adik) memberikan motivasi dalam pemberian imunisasi MR (<i>Measles Rubella</i>)				
3.	Saya mengetahui imunisasi MR (<i>Measles Rubella</i>) melalui sosial				

	media/ internet				
4.	Saya pernah mendengar promosi kesehatan tentang Imunisasi MR (<i>Measles Rubella</i>) melalui radio dan televisi.				

E. Manfaat yang dirasakan Responden

Petunjuk : jawablah pernyataan berikut ini dengan memberi tanda (√) pada kotak pilihan anda.


No.	Pernyataan	Sangat setuju	Setuju	Tidak setuju	Sangat tidak setuju
1.	Imunisasi MR (<i>Measles Rubella</i>) efektif untuk melindungi anak saya dari virus campak dan rubella.				
2.	Mendapatkan imunisasi MR (<i>Measles Rubella</i>) akan mencegah anak saya tertular virus campak dan rubella.				
3.	Anak saya mendapatkan banyak keuntungan dari imunisasi MR (<i>Measles Rubella</i>).				
4.	Vaksin MR (<i>Measles Rubella</i>) melindungi anak saya dari penyakit campak dan rubella.				

F. Hambatan yang dirasakan Responden

Petunjuk : jawablah pernyataan berikut ini dengan memberi tanda (√) pada kotak pilihan anda.

No.	Pernyataan	Sangat setuju	Setuju	Tidak setuju	Sangat tidak setuju
1.	Saya tidak perlu memberikan imunisasi MR (<i>Measles Rubella</i>) kepada anak saya.				
2.	Imunisasi MR (<i>Measles Rubella</i>) memiliki efek samping yang buruk untuk anak saya.				
3.	Umumnya saya menentang imunisasi MR (<i>Measles Rubella</i>).				

4.	Terlalu banyak kesulitan yang saya hadapi untuk mendapatkan imunisasi MR (<i>Measles Rubella</i>) bagi anak saya.				
5.	Saya tidak punya waktu untuk mengantarkan anak saya ke pelayanan kesehatan untuk mendapatkan imunisasi MR (<i>Measles Rubella</i>).				
6.	Saya khawatir vaksin imunisasi MR (<i>Measles Rubella</i>) yang diberikan kepada anak saya tidak halal karena menggunakan bahan vaksin yang haram.				



Lampiran 3



KEMENTERIAN AGAMA
UNIVERSITAS ISLAM NEGERI ALAUDDIN MAKASSAR
FAKULTAS KEDOKTERAN DAN ILMU KESEHATAN

Kampus I: Jl. Sultan Alauddin No. 63 Telp. 084924 050000 U Makassar
Kampus II: Jl. H.M. Yasin Limpo No. 36 Somba Opu-Gowa Telp. (0411)841672 Fax.0411 8271400 Somba Gowa

Nomor : B-211/FKIK/PP.00.9/07/2019

Gowa, 9 Juli 2019

Lamp : -

Hal : Permohonan Pengajuan Kode Etik

Kepada Yth.
Komite Etik Penelitian Kesehatan FKIK UIN Alauddin Makassar

di
Tempat


Assalamu 'alaikum wr wb

Sehubungan dengan penyelesaian Skripsi mahasiswa Program Studi Kesehatan Masyarakat Fakultas Kedokteran dan Ilmu Kesehatan UIN Alauddin Makassar, maka kami mohon kesediaan Bapak/Ibu memberikan persetujuan/ izin kode etik kepada mahasiswa yang tersebut di bawah ini:

Nama : Marlina Malik
NIM : 70200115009
Program Studi : Kesehatan Masyarakat
Judul Penelitian : Faktor-Faktor Yang Mempengaruhi Penerimaan Ibu Terhadap Pemberian Imunisasi MR (Meastes Rubella) di Kelurahan Tompa Balang Kec. Somba Opu Kab. Gowa Tahun 2019.
Dosen Pembimbing : 1. Dr. Siti Raodhah, SKM., M.Kes.
2. Dr. M. Fais Safrinegara, SKM., MARS.

Demikian harapan kami, atas perhatian dan kerjasamanya disampaikan terima kasih.

Wassalam
a.n. Dekan
Wakil Dekan Bid. Akademik


Dr. Nur Hidayat, S.Kep., Ns., M.Kes.
NIP. 19810405 2000604 2 003

Lampiran 4



KEMENTERIAN AGAMA RI
UNIVERSITAS ISLAM NEGERI ALAUDDIN MAKASSAR
KOMITE ETIK PENELITIAN KESEHATAN
FAKULTAS KEDOKTERAN DAN ILMU KESEHATAN
 Kampus I : JL. Sultan Alauddin No. 63. Telp. (0411) 864924 Fax. (0411) 864923 Makassar
 Kampus II : JL. H.M. Yasin Limpo No. 36 Telp. (0411) 841879 Fax (0411) 8221400 Samata, Gowa

LEMBAR REKOMENDASI ETIK

Nomor : A. 183/KEPK/FKIK/VII/2019
 Judul Penelitian : Faktor-Faktor Yang Mempengaruhi Penerimaan Ibu Terhadap Pemberian Imunisasi MR (*Measles Rubella*) Di Kelurahan Tompo Balang Kec. Somba Opu Kab. Gowa Tahun 2019
 Nama Peneliti : Marlina Malik
 No. Register :

U	I	N	A	M	1	9	0	7	0	1	8	3
---	---	---	---	---	---	---	---	---	---	---	---	---

A	Rangkuman penilaian oleh <i>reviewers</i> terlampir
B	Perlu <i>full board</i> : <input type="checkbox"/> Ya <input checked="" type="checkbox"/> Tidak a. Ya (terus ke C) b. Tidak (terus ke D)
C	Catatan Rapat Etik (<i>Full Board</i>) Tgl/bulan/tahun Tindak Lanjut/ Catatan Rapat Etik Dikirimkan kembali ke yang bersangkutan dengan tembusan kepimpinan instansi
D	Hasil Penilaian <input checked="" type="checkbox"/> a. Disetujui <input type="checkbox"/> b. Disetujui dengan revisi minor (lihat lembaran pertimbangan / saran / petunjuk) <input type="checkbox"/> c. Disetujui dengan revisi mayor (lihat lembaran pertimbangan / saran / petunjuk) <input type="checkbox"/> d. Ditunda untuk beberapa alasan (lihat lembaran pertimbangan / saran / petunjuk) <input type="checkbox"/> e. Ditolak / Tidak dapat disetujui (lihat lembaran pertimbangan / saran / petunjuk)
E	Penugasan pengawasan jalannya penelitian di lapangan untuk yang berisiko sedang - berat, mengobservasi apakah ada penyimpangan etik (tulis nama anggota komisi etik yang ditunjuk oleh rapat): Dr.dr.H.Andi Armyn Nurdin,M.Sc.

Makassar, 29 JULI 2019



Kerua

Dr.dr.H.Andi Armyn Nurdin,M.Sc.

19550203 | 98312 | 001

Lampiran 5



KEMENTERIAN AGAMA REPUBLIK INDONESIA
UNIVERSITAS ISLAM NEGERI ALAUDDIN MAKASSAR
FAKULTAS KEDOKTERAN DAN ILMU KESEHATAN

Kampus I: Jalan Sultan Alauddin No. 63 Makassar
Kampus II: Jalan H.M. Yasin Limpo No. 36 Telp. (0411) 841879 Fax. 0411-8221400 Gowa
Email: www.fkik.uin-alauddin.ac.id

Nomor : B-2401 /FKIK/PP.00.9/07/2019
Lamp : -
Hal : Permohonan izin penelitian

Gowa, 30 Juli 2019

Yth.
Gubernur Prov. Sulawesi Selatan
Cq. Kepala UPT P2T, BKPM D Prov. Sulawesi Selatan
di-
Tempat

Assalamu Alaikum Warahmatullahi Wabarakatu

Dalam rangka penyelesaian Skripsi mahasiswa Program Studi Kesehatan Masyarakat Fakultas Kedokteran dan Ilmu Kesehatan UIN Alauddin Makassar, maka bersama ini kami memohon kesediaan Bapak, Ibu, saudara (i) memberikan rekomendasi untuk melakukan penelitian kepada mahasiswa yang tersebut di bawah ini:

Nama : Marlina Malik
NIM : 70200115009
Program Studi : Kesehatan Masyarakat
Judul Penelitian : Faktor-Faktor Yang Mempengaruhi Penerimaan Ibu Terhadap Pemberian Imunisasi MR (Measles Rubella) di Kelurahan Tompo Balang Kec. Somba Opu Kab. Gowa Tahun 2019.

Dosen Pembimbing : 1. Dr. Sitti Raodhah, SKM., M.Kes.
2. Dr. M. Fais Satrianegara, SKM., MARS.

Demikian penyampaian kami, atas kesediaan dan kerjasamanya diucapkan terima kasih.

Wassalam

a.n. Dekan Fakultas Kedokteran dan Ilmu Kesehatan,
Wakil Dekan Bid. Akademik



Nur Hidayah

Tembusan:
Dekan FKIK (sebagai laporan)

Lampiran 6



PEMERINTAH PROVINSI SULAWESI SELATAN
DINAS PENANAMAN MODAL DAN PELAYANAN TERPADU SATU PINTU
BIDANG PENYELENGGARAAN PELAYANAN PERIZINAN

Nomor : 20774/S.01/PTSP/2019
Lampiran :
Perihal : Izin Penelitian

Kepada Yth.
Bupati Gowa

di-
Tempat

Berdasarkan surat Dekan Fak. Kedokteran dan Ilmu Kesehatan UIN Alauddin Makassar Nomor : B-2401/FKIK/PP.00.9/07/2019 tanggal 30 Juli 2019 perihal tersebut diatas, mahasiswa/peneliti dibawah ini:

Nama : **MARLINA MALIK**
Nomor Pokok : 70200115009
Program Studi : Kesehatan Masyarakat
Pekerjaan/Lembaga : Mahasiswa(S1)
Alamat : Jl. H. M. Yasin Limpo No. 36, Samata Gowa

Bermaksud untuk melakukan penelitian di daerah/kantor saudara dalam rangka penyusunan Skripsi, dengan judul :

" FAKTOR FAKTOR YANG MEMPENGARUHI PENERIMAAN IBU TERHADAP PEMBERIAN IMUNISASI MR (MEASLES RUBELLE) DI KELURAHAN TOOMPO BALANG KEC. SOMBA OPU KAB. GOWA TAHUN 2019 "

Yang akan dilaksanakan dari : Tgl. **05 Agustus s/d 05 September 2019**

Sehubungan dengan hal tersebut diatas, pada prinsipnya kami *menyetujui* kegiatan dimaksud dengan ketentuan yang tertera di belakang surat izin penelitian.

Demikian Surat Keterangan ini diberikan agar dipergunakan sebagaimana mestinya.

Diterbitkan di Makassar
Pada tanggal : 30 Juli 2019

A.n. GUBERNUR SULAWESI SELATAN
KEPALA DINAS PENANAMAN MODAL DAN PELAYANAN TERPADU SATU
PINTU PROVINSI SULAWESI SELATAN
Selaku Administrator Pelayanan Perizinan Terpadu

A. M. YAMIN, SE., MS.

Pangkat : Pembina Utama Madya
Nip : 19610513 199002 1 002

Lampiran 7



PEMERINTAH KABUPATEN GOWA
BADAN KESATUAN BANGSA DAN POLITIK
Jln. Mesjid Raya No. 30. Telepon. 884637. Sungguminasa – Gowa

Sungguminasa, 1 Agustus 2019

K e p a d a
Yth. Camat Somba Opu

Nomor : 070/1184/BKBP/2019
Lamp : -
Perihal : Rekomendasi Penelitian

D i -
T e m p a t.

Berdasarkan Surat Badan Koordinasi Penanaman Modal Daerah Provinsi Sul-Sel Nomor: 20774/S.01/PTSP/2019 tanggal 30 Juli 2019 tentang Rekomendasi Penelitian

Dengan ini disampaikan kepada Bapak/Ibu bahwa yang tersebut di bawah ini:

Nama : **MARLINA MALIK**
Tempat/Tanggal Lahir : Bontobila, 17 Februari 1997
Jenis kelamin : Perempuan
Pekerjaan : Mahasiswi (SI)
Alamat : Bontobila Desa Julubori

Bermaksud akan mengadakan Penelitian/Pengumpulan Data Dalam Rangka Penyusunan Skripsi di wilayah/tempat Bapak/Ibu yang berjudul **"FAKTOR FAKTOR MEMPENGARUHI PENERIMAAN IBU TERHADAP PEMBERIAN IMUNISASI MR (MEASLES RUBELLA) DI KELURAHAN TOMPO BALANG KEC. SOMBA OPU KAB. GOWA TAHUN 2019 "**

Selama : 05 Agustus s/d 05 September
2019

Pengikut : Tidak Ada

Sehubungan dengan hal tersebut di atas, maka pada prinsipnya kami dapat menyetujui kegiatan tersebut dengan ketentuan :

1. Sebelum dan sesudah melaksanakan kegiatan kepada yang bersangkutan harus melapor kepada Bupati Cq. Badan Kesatuan Bangsa dan Politik Kab.Gowa;
2. Penelitian/Pengambilan Data tidak menyimpang dari izin yang diberikan;
3. Mentaati semua peraturan perundang-undangan yang berlaku dan mengindahkan adat istiadat setempat;
4. Menyerahkan 1 (satu) Eksemplar copy hasil penelitian kepada Bupati Gowa Cq. Kepala Badan Kesatuan Bangsa dan Politik Kab.Gowa.

Demikian disampaikan dan untuk lancarnya pelaksanaan dimaksud diharapkan bantuan seperlunya.

An. **KEPALA BADAN,**
Sekretaris,
DRS. ALWI ARIFIN, M. SI
Pangkat : Pembina Tk. 1
NIP : 19670808 198811 1 001

Tembusan :

1. Bupati Gowa (sebagai laporan);
2. Dekan Fak. Kedokteran dan Ilmu Kesehatan UIN Alauddin Makassar di Makassar
3. Yang Bersangkutan ;
4. Pertinggal;

Lampiran 8



PEMERINTAH KABUPATEN GOWA
KECAMATAN SOMBA OPU

Alamat : Jalan Sirajuddin Rani No. 71, Bonto-Bontoa
e-mail : metrosombaopu@gmail.com lg : metro.sombaopu

Bonto-Bontoa, 02 Agustus 2019

K e p a d a
Yth. Lurah Tompoalang

Nomor : 070/50 /KSON/III/2019
Lampiran: -
Perihal : **Rekomendasi Penelitian**

Di-
Tempat

Berdasarkan surat Badan Kesatuan Bangsa dan Politik Nomor: 070/1184/BKB.P/2019, tanggal 30 Juli 2019 perihal Rekomendasi Penelitian. Maka bersama ini kami sampaikan kepada Bapak / Ibu bahwa yang bersangkutan :

Nama : **MARLINA MALIK**
Tempat/Tgl. Lahir : Bontobila, 17 Februari 1997
Jenis Kelamin : Perempuan
Pekerjaan : Mahasiswi (S1)
Alamat : Bontobila Desa Julubori

Bermaksud akan mengadakan Penelitian/Pengumpulan Data dalam rangka penyelesaian Skripsi di wilayah/tempat Bapak/Ibu yang berjudul : **"FAKTOR-FAKTOR MEMPENGARUHI PENERIMAAN IBU TERHADAP PEMBERIAN IMUNISASI MR (MEASLES RUBELA) DI KELURAHAN TOMPOBALANG KRC. SOMBA OPU KAB. GOWA TAHUN 2019"**.

Selama : 05 Agustus s/d 05 September 2019
Pengikut : Tidak ada

Demikian untuk dimaklumi dan diketahui seperlunya, atas perhatiannya diucapkan terima kasih.



Nip : 19660515 200701 2 029

Lampiran 9



PEMERINTAH KABUPATEN GOWA
KECAMATAN SOMBA OPU
KELURAHAN TOMPOBALANG
Jl. Poros Malino No. 178, Lingkungan Je'neberang

SURAT KETERANGAN

No. : 228/SK/KTB/IX/2019

Yang bertanda tangan di bawah ini, Kepala Kelurahan Tompobalang, Kecamatan Somba Opu Kabupaten Gowa menerangkan bahwa :

N a m a : **MARLINA MALIK**
NIM : 70200115009
P e k e r j a a n : Mahasiswi
Jenis Kelamin : Perempuan

Asal Institusi/Kampus UIN Alauddin Makassar, benar nama tersebut di atas telah mengadakan penelitian/pengumpulan data dalam rangka Persiapan Penyusunan Skripsi dengan judul : "Faktor-Faktor Yang Mempengaruhi Penerimaan Ibu Terhadap Pemberian Imunisasi MR (Measles Rubella) di Kelurahan Tompobalang Kec. Somba Opu Kab. Gowa Tahun 2019"

Tgl Penelitian : 5 Agustus s/d 5 September 2019

Demikian Surat Keterangan ini diberikan kepada yang bersangkutan untuk dipergunakan seperlunya.

Tompobalang, 09 September 2019

AN. LURAH TOMPOBALANG
SEKRETARIS,



FAISAL ICHWAN AZALI, S.STP
NIP. 19940324 201507 1 001



Lampiran 10

**MASTER TABEL RESPONDEN DI KELURAHAN TOMPO BALANG
KECAMATAN SOMBA OPU KABUPATEN GOWA TAHUN 2019**

Nama	Umur	Umur Kelompok	Alamat	Pendidikan	Agama	Pekerjaan
IR	27	26-30	Jl. Persatuan	Tamat SMA	Islam	IRT
KH	30	26-30	BTN Sukma	Tamat SMA	Islam	IRT
RL	32	31-36	Jl. Infeksi kanal	Tamat SMP	Islam	IRT
HI	27	26-30	BTN Sukma	Tamat SMP	Islam	IRT
MU	29	26-30	Aspol Bt. Kaluku	Tamat SMA	Islam	IRT
MI	25	20-25	Jl. Persatuan	Tamat SMA	Islam	IRT
DO	34	31-36	Aspol Bt. Kaluku	Tamat SMA	Islam	IRT
Hj. As	31	31-36	Aspol Bt. Kaluku	Tamat SMA	Islam	IRT
SR	21	20-25	Jl. Persatuan	Tamat SMA	Islam	IRT
RU	34	31-36	BTN Sukma	Tamat SMP	Islam	IRT
SE	30	26-30	Tompo Balang	Tamat SMP	Islam	IRT
NY	21	20-25	Jl. Alternatif	Tamat SMP	Islam	IRT
NJ	26	26-30	Aspol Bt. Kaluku	Tamat SMA	Islam	IRT
WA	32	31-36	Jl. Swadaya	Tamat SMA	Islam	IRT
MN	27	26-30	Jl. Persatuan	Tamat SMP	Islam	IRT
DI	29	26-30	Jl. Swadaya 3	Tamat SMP	Islam	IRT
NA	37	37-42	Jl. Swadaya 6	Tamat SMP	Islam	IRT
RK	37	37-42	Jl. Swadaya 6	Tidak tamat SD/Tamat SD	Islam	IRT
JY	29	26-30	Jl. Swadaya 4	Tamat SMA	Islam	IRT
BR	30	26-30	Jl. Alternatif	Tamat SMA	Islam	IRT

Nama	Umur	Umur Kelompok	Alamat	Pendidikan	Agama	Pekerjaan
JI	27	26-30	Jl. Persatuan	Tamat SMP	Islam	IRT
FH	22	20-25	Jl. Alternatif	Tamat SMA	Islam	IRT
SA	27	26-30	BTN Sukma	Tamat SMA	Islam	IRT
SW	35	31-36	Jl. Insfeksi Kanal	Tamat SMA	Islam	IRT
FT	31	31-36	Jl. Alternatif	Tamat SMA	Islam	IRT
TW	30	26-30	Jl. Persatuan	Tamat SMP	Islam	IRT
St. NB	30	26-30	Aspol Bt. Kaluku	Tamat SMA	Islam	IRT
AN	29	26-30	Jl. Swadaya	Tidak tamat SD/Tamat SD	Islam	IRT
MN	27	26-30	Jl. Persatuan	Tamat SMP	Islam	IRT
IS	23	20-25	BTN Sukma	Tamat SMA	Islam	IRT
JI	35	31-36	Tompo Balang	Tamat SMP	Islam	Pedagang
DM	29	26-30	Aspol Bt. Kaluku	Tamat akademik/sarjana	Islam	IRT
AI	30	26-30	Jl. Swadaya Raya	Tamat SMP	Islam	IRT
NH	25	20-25	Jl. Persatuan	Tamat SMA	Islam	IRT
NC	40	37-42	Jl. Swadaya 6	Tidak tamat SD/Tamat SD	Islam	IRT
FN	26	26-30	Jl. Swadaya 4	Tamat SMA	Islam	IRT
AA	25	20-25	Jl. Swadaya 6	Tamat SMA	Islam	IRT
NA	22	20-25	Jl. Poros Malino	Tamat akademik/sarjana	Islam	IRT
RD	24	20-25	Jl. Swadaya 6	Tamat SMP	Islam	IRT
SM	30	26-30	Jl. Alternatif	Tamat SMP	Islam	IRT
NM	31	31-36	Jl. Alternatif	Tamat SMA	Islam	IRT
NH	24	20-25	Jl. Alternatif	Tamat SMP	Islam	IRT
NN	30	26-30	Jl. Alternatif	Tamat SMP	Islam	IRT

Nama	Umur	Umur Kelompok	Alamat	Pendidikan	Agama	Pekerjaan
IW	23	20-25	Jl. Swadaya 6	Tamat SMA	Islam	IRT
Hj. IY	32	31-36	Jl. Alternatif	Tamat SMA	Islam	Pedagang
MD	29	26-30	Jl. Alternatif 3	Tidak tamat SD/Tamat SD	Islam	IRT
HT	30	26-30	Jl. Swadaya	Tamat SMA	Islam	IRT
AT	28	26-30	Jl. Swadaya 6	Tamat SMA	Islam	IRT
UY	32	31-36	Jl. Swadaya 6	Tamat SMA	Islam	IRT
NE	23	26-30	Jl. Alternatif	Tamat SMA	Islam	IRT
RA	23	26-30	Tamarunang	Tamat SMA	Islam	IRT
AE	32	31-36	Jl. Swadaya 4	Tidak tamat SD/Tamat SD	Islam	IRT
KO	29	26-30	Jl. Swadaya 6	Tamat akademik/sarjana	Islam	Perawat
FP	23	26-30	Aspol Bt. Kaluku	Tamat SMA	Islam	IRT
NQ	20	20-25	Jl. Alternatif	Tamat SMP	Islam	IRT
DA	27	26-30	Jl. Alternatif	Tamat SMP	Islam	IRT
SD	31	31-36	Jl. Infeksi Kanal	Tamat SMA	Islam	IRT
HJ	29	26-30	Tompo Balang	Tidak tamat SD/Tamat SD	Islam	IRT
KL	30	26-30	Jl. Alternatif	Tamat SMP	Islam	IRT
NR	33	31-36	BTN Sukma	Tamat SMP	Islam	IRT
PS	31	31-36	Jl. Swadaya 2	Tamat SMP	Islam	IRT
NI	23	26-30	Jl. Infeksi Kanal	Tamat SMP	Islam	IRT
JL	35	31-36	Jl. Swadaya 6	Tamat SMP	Islam	IRT
RI	26	26-30	Tamarunang	Tamat SMP	Islam	IRT
MS	26	26-30	Jl. Swadaya 3	Tamat SMP	Islam	IRT
NK	26	26-30	Jl. Swadaya 6	Tamat SMP	Islam	IRT

Nama	Umur	Umur Kelompok	Alamat	Pendidikan	Agama	Pekerjaan
St. RH	30	26-30	Jl. Alternatif 3	Tamat SMA	Islam	IRT
FR	26	26-30	Jl. Persatuan	Tidak tamat SD/Tamat SD	Islam	IRT
NF	27	26-30	Aspol Bt. Kaluku	Tamat SMA	Islam	IRT
ST	36	31-36	Jl. Alternatif 3	Tidak tamat SD/Tamat SD	Islam	IRT
SB	29	26-30	Jl. Alternatif	Tamat SMA	Islam	IRT
MT	30	26-30	Jl. Swadaya 6	Tamat SMP	Islam	IRT
NB	22	20-25	Tamarunang	Tamat SMP	Islam	IRT
Hj. II	31	31-36	Jl. Swadaya 4	Tamat akademik/sarjana	Islam	Guru
TA	32	31-36	Jl. Infeksi Kanal	Tamat SMP	Islam	IRT
NU	24	20-25	Tamarunang	Tamat SMA	Islam	IRT
AD	26	26-30	Aspol Bt. Kaluku	Tamat SMA	Islam	IRT
NRI	30	26-30	Jl. Persatuan	Tamat SMP	Islam	IRT
RM	25	20-25	Jl. Swadaya 6	Tamat SMA	Islam	IRT
LD	32	31-36	Jl. Swadaya	Tamat SMP	Islam	IRT
IT	24	20-25	Jl. Persatuan	Tamat akademik/sarjana	Islam	Perawat

1. Variabel Pengetahuan

P1	P2	P3	P4	P5	P6	P7	P8	P9	P10	P11	P12	P13	Total	Kategori
1	1	1	0	1	0	1	0	1	1	0	1	1	8	Kurang
1	1	1	1	0	1	1	0	1	0	0	0	1	7	Kurang
1	1	1	1	1	1	1	1	1	1	0	1	1	11	Baik
1	1	1	1	1	1	1	1	1	1	0	0	1	10	Baik
1	1	1	1	1	1	1	0	1	0	0	1	1	9	Baik
1	1	1	1	1	1	1	0	1	0	0	1	1	9	Baik
1	1	1	1	1	0	1	1	1	1	1	1	1	11	Baik
1	1	1	1	0	1	1	1	1	1	0	1	1	10	Baik
2	0	1	0	1	0	0	1	0	0	0	1	1	5	Kurang
2	1	1	0	0	0	0	0	1	0	0	0	1	4	Kurang
2	1	0	0	0	1	1	0	1	0	0	0	1	5	Kurang
2	1	1	1	0	1	1	0	1	0	0	1	1	8	Kurang
1	1	1	1	1	0	1	0	1	1	0	1	1	9	Baik
1	1	0	1	0	1	1	0	1	1	1	1	1	9	Baik
2	0	0	0	0	1	1	0	1	0	0	1	1	5	Kurang
1	1	1	1	1	1	1	0	1	1	0	0	1	9	Baik
1	1	0	1	0	0	1	0	1	0	0	1	1	6	Kurang
2	0	0	0	0	0	0	0	1	0	0	1	1	3	Kurang
1	1	1	1	1	1	1	1	1	1	1	1	1	12	Baik
1	1	1	1	0	1	0	0	1	0	0	0	1	6	Kurang
1	1	1	1	1	1	1	1	1	1	0	0	1	10	Baik
2	1	1	1	0	1	0	0	1	1	0	0	1	7	Kurang

P1	P2	P3	P4	P5	P6	P7	P8	P9	P10	P11	P12	P13	Total	Kategori
2	1	1	1	0	1	1	0	1	0	0	1	1	8	Kurang
1	1	1	1	0	0	1	0	1	1	0	1	1	8	Kurang
1	1	1	1	0	1	1	1	1	1	0	1	1	10	Baik
1	1	1	1	0	0	1	1	1	0	0	1	1	8	Kurang
1	1	1	1	0	1	0	0	1	1	0	1	1	8	Kurang
1	1	1	1	0	1	1	0	1	0	0	1	1	8	Kurang
2	1	1	1	1	0	1	1	1	1	0	1	1	10	Baik
1	1	1	1	0	1	1	1	1	1	1	1	1	11	Baik
1	1	1	1	2	1	1	1	1	1	0	1	1	12	Baik
1	1	1	1	0	1	1	1	1	1	0	1	1	10	Baik
1	1	1	1	1	0	1	1	1	1	1	1	1	11	Baik
1	1	1	1	0	1	0	0	0	0	0	1	1	6	Kurang
2	0	0	0	0	0	1	0	1	0	0	0	1	3	Kurang
1	1	1	1	0	1	1	0	1	1	0	1	1	9	Baik
1	1	1	1	1	1	1	1	1	1	0	0	1	10	Baik
1	1	1	1	0	1	1	1	1	1	0	1	1	10	Baik
2	0	0	0	0	1	1	0	1	0	0	1	1	5	Kurang
1	1	1	1	0	1	1	0	1	0	0	0	1	7	Kurang
1	0	0	0	0	0	0	0	1	0	0	1	1	3	Kurang
1	1	1	1	0	1	1	0	1	1	0	1	1	9	Baik
1	1	1	1	1	1	1	0	1	1	0	1	1	10	Baik
2	1	1	1	0	0	1	0	1	0	0	0	1	6	Kurang
2	0	0	0	0	0	0	0	1	0	0	0	1	2	Kurang
1	1	1	1	0	1	1	1	1	1	0	1	1	10	Baik

P1	P2	P3	P4	P5	P6	P7	P8	P9	P10	P11	P12	P13	Total	Kategori
1	1	1	1	0	0	1	1	1	1	0	1	1	9	Baik
1	1	1	0	1	1	1	1	1	1	0	0	1	9	Baik
2	0	0	0	0	0	1	0	1	1	0	0	1	4	Kurang
2	1	1	1	0	1	1	0	1	1	0	1	1	9	Baik
2	1	1	1	0	1	1	0	1	1	0	0	1	8	Kurang
2	1	1	1	0	1	1	0	1	1	0	1	1	9	Baik
1	1	1	1	0	1	1	1	1	1	1	1	1	11	Baik
2	1	1	1	0	1	1	0	1	0	0	0	1	7	Kurang
2	0	0	0	0	0	1	0	0	0	0	1	1	3	Kurang
2	0	0	0	0	0	0	0	1	0	0	1	1	3	Kurang
2	1	1	1	0	1	1	0	1	0	1	1	1	9	Baik

2. Variabel Kerentanan/Keseriusan yang dirasakan dan Variabel Isyarat untuk bertindak

K1	K2	K3	K4	Total	Kategori	I1	I2	I3	I4	Total	Kategori
3	2	2	3	10	Tinggi	2	2	1	2	7	Rendah
3	1	3	3	10	Tinggi	1	1	2	2	6	Rendah
3	1	3	4	11	Tinggi	2	2	1	2	7	Rendah
3	2	3	3	11	Tinggi	2	1	2	1	6	Rendah
3	2	3	2	10	Tinggi	1	1	2	2	6	Rendah
3	2	3	3	11	Tinggi	1	2	1	2	6	Rendah
2	1	2	2	7	Rendah	1	1	1	2	5	Rendah
2	1	2	2	7	Rendah	1	1	2	1	5	Rendah
2	1	2	2	7	Rendah	2	2	1	2	7	Rendah
3	2	3	3	11	Tinggi	3	3	1	2	9	Tinggi
4	2	3	3	12	Tinggi	2	2	2	2	8	Tinggi
4	2	4	4	14	Tinggi	3	3	2	2	10	Tinggi
3	2	3	3	11	Tinggi	1	1	2	1	5	Rendah
3	2	3	3	11	Tinggi	1	1	2	1	5	Rendah
4	2	3	4	13	Tinggi	3	4	2	3	12	Tinggi
1	2	2	2	7	Rendah	1	1	3	1	6	Rendah
4	2	4	4	14	Tinggi	3	3	2	3	11	Tinggi
3	2	3	3	11	Tinggi	2	2	3	2	9	Tinggi
2	2	2	2	8	Rendah	1	1	2	2	6	Rendah
2	2	1	1	6	Rendah	1	1	2	2	6	Rendah
2	2	3	3	10	Tinggi	2	2	2	2	8	Tinggi
3	2	3	3	11	Tinggi	3	3	2	2	10	Tinggi

K1	K2	K3	K4	Total	Kategori	I1	I2	I3	I4	Total	Kategori
2	1	3	2	8	Rendah	2	2	2	1	7	Rendah
3	2	4	4	13	Tinggi	3	3	2	2	10	Tinggi
2	2	3	3	10	Tinggi	1	1	2	2	6	Rendah
3	2	3	2	10	Tinggi	2	2	1	2	7	Rendah
3	2	3	3	11	Tinggi	2	3	3	2	10	Tinggi
3	3	3	3	12	Tinggi	2	3	2	1	8	Tinggi
3	3	3	3	12	Tinggi	2	3	2	3	10	Tinggi
3	2	3	3	11	Tinggi	2	2	2	2	8	Tinggi
3	2	3	3	11	Tinggi	2	2	3	2	9	Tinggi
3	2	3	3	11	Tinggi	1	1	2	1	5	Rendah
3	2	3	4	12	Tinggi	1	2	1	2	6	Rendah
2	1	2	2	7	Rendah	1	2	2	1	6	Rendah
1	2	2	2	7	Rendah	2	2	1	2	7	Rendah
3	2	3	3	11	Tinggi	2	2	2	2	8	Tinggi
2	2	2	2	8	Rendah	3	3	2	2	10	Tinggi
2	2	2	2	8	Rendah	2	2	2	2	8	Tinggi
3	2	3	3	11	Tinggi	2	2	2	2	8	Tinggi
3	2	3	3	11	Tinggi	2	1	2	1	6	Rendah
2	1	2	2	7	Rendah	1	2	2	2	7	Rendah
3	2	3	3	11	Tinggi	2	2	2	2	8	Tinggi
2	1	2	2	7	Rendah	1	2	1	2	6	Rendah
2	2	2	2	8	Rendah	2	2	2	2	8	Tinggi
2	1	2	2	7	Rendah	2	2	2	2	8	Tinggi
2	1	2	2	7	Rendah	1	1	3	1	6	Rendah

K1	K2	K3	K4	Total	Kategori	I1	I2	I3	I4	Total	Kategori
2	2	2	2	8	Rendah	2	2	3	2	9	Tinggi
1	1	2	2	6	Rendah	2	2	1	1	6	Rendah
2	2	2	2	8	Rendah	1	1	1	1	4	Rendah
3	2	3	3	11	Tinggi	1	2	1	1	5	Rendah
1	2	2	2	7	Rendah	1	2	2	2	7	Rendah
2	2	2	2	8	Rendah	1	1	1	1	4	Rendah
2	1	2	2	7	Rendah	2	2	2	2	8	Tinggi
2	2	2	2	8	Rendah	2	2	2	2	8	Tinggi
2	2	2	2	8	Rendah	2	2	2	2	8	Tinggi
3	2	3	3	11	Tinggi	1	2	2	1	6	Rendah
3	2	3	3	11	Tinggi	2	1	2	1	6	Rendah
3	2	3	3	11	Tinggi	1	2	2	1	6	Rendah
2	1	2	2	7	Rendah	2	2	4	2	10	Tinggi
2	2	3	3	10	Tinggi	2	2	2	2	8	Tinggi
2	1	2	2	7	Rendah	1	1	2	1	5	Rendah
1	2	2	2	7	Rendah	2	2	2	2	8	Tinggi
2	1	2	2	7	Rendah	2	2	2	2	8	Tinggi
3	2	3	3	11	Tinggi	2	2	2	2	8	Tinggi
3	2	3	3	11	Tinggi	2	3	2	1	8	Tinggi
1	2	1	1	5	Rendah	1	1	1	1	4	Rendah
2	2	2	2	8	Rendah	1	1	1	1	4	Rendah
3	1	3	3	10	Tinggi	2	2	2	2	8	Tinggi
3	2	3	3	11	Tinggi	2	3	2	1	8	Tinggi
3	2	3	3	11	Tinggi	2	2	2	2	8	Tinggi

K1	K2	K3	K4	Total	Kategori	I1	I2	I3	I4	Total	Kategori
2	1	2	2	7	Rendah	1	1	2	1	5	Rendah
3	2	3	2	10	Tinggi	2	2	3	2	9	Tinggi
3	3	3	3	12	Tinggi	2	2	2	2	8	Tinggi
3	2	3	3	11	Tinggi	2	2	2	2	8	Tinggi
3	2	3	3	11	Tinggi	2	2	2	2	8	Tinggi
2	3	2	2	9	Rendah	2	2	2	2	8	Tinggi
3	2	3	3	11	Tinggi	1	1	2	2	6	Rendah
3	2	2	2	9	Rendah	2	2	2	2	8	Tinggi
3	2	3	3	11	Tinggi	1	1	2	2	6	Rendah
3	2	2	2	9	Rendah	1	1	2	2	6	Rendah
2	1	2	2	7	Rendah	2	2	1	2	7	Rendah

3. Variabel Manfaat yang dirasakan dan Variabel Hambatan yang dirasakan

M1	M2	M3	M4	Total	Kategori	H1	H2	H3	H4	H5	H6	Total	Kategori
2	1	2	2	5	Kurang	2	1	2	1	2	1	9	Rendah
1	1	2	1	4	Kurang	1	1	2	2	1	2	9	Rendah
2	2	1	2	5	Kurang	2	1	1	1	1	2	8	Rendah
2	2	2	1	5	Kurang	2	1	2	1	2	1	9	Rendah
2	2	1	1	4	Kurang	1	2	1	2	1	2	9	Rendah
2	2	1	2	5	Kurang	2	2	1	2	1	2	10	Rendah
1	1	1	2	4	Kurang	1	1	2	1	1	1	7	Rendah
2	2	2	2	6	Kurang	2	2	1	1	1	2	9	Rendah
2	3	3	3	9	Tinggi	3	3	3	2	2	3	16	Tinggi
3	3	3	2	8	Tinggi	3	3	3	2	1	4	16	Tinggi
2	2	3	3	8	Tinggi	3	3	3	2	1	3	15	Tinggi
2	2	3	3	8	Tinggi	2	2	3	1	1	3	12	Rendah
1	1	2	1	4	Kurang	1	1	2	1	1	2	8	Rendah
1	1	1	1	3	Kurang	1	1	2	2	2	1	9	Rendah
3	3	4	3	10	Tinggi	4	4	3	2	1	3	17	Tinggi
2	2	1	2	5	Kurang	1	1	1	2	1	2	8	Rendah
2	2	2	2	6	Kurang	2	2	3	1	1	2	11	Rendah
3	3	3	3	9	Tinggi	3	2	3	2	1	3	14	Tinggi
2	1	2	2	5	Kurang	2	2	2	1	1	2	10	Rendah
2	1	2	2	5	Kurang	2	2	2	1	1	2	10	Rendah
1	1	2	2	5	Kurang	1	2	2	1	1	1	8	Rendah
3	3	3	3	9	Tinggi	3	3	3	2	1	3	15	Tinggi

M1	M2	M3	M4	Total	Kategori	H1	H2	H3	H4	H5	H6	Total	Kategori
2	2	2	1	5	Kurang	2	1	1	1	1	1	7	Rendah
3	3	4	3	10	Tinggi	3	3	3	1	1	4	15	Tinggi
2	1	2	2	5	Kurang	2	2	2	1	1	1	9	Rendah
2	1	2	1	4	Kurang	2	1	2	1	2	2	10	Rendah
2	3	2	3	8	Tinggi	2	3	3	2	2	3	15	Tinggi
2	3	3	2	8	Tinggi	3	2	3	2	2	3	15	Tinggi
2	3	3	2	8	Tinggi	3	2	3	2	2	3	15	Tinggi
2	2	3	2	7	Tinggi	2	3	3	2	2	3	15	Tinggi
2	3	3	3	9	Tinggi	3	3	3	2	2	3	16	Tinggi
2	2	2	2	6	Kurang	2	2	2	2	1	1	10	Rendah
2	2	2	1	5	Kurang	1	1	1	1	2	2	8	Rendah
1	2	1	1	4	Kurang	1	2	1	1	2	2	9	Rendah
2	2	3	3	8	Tinggi	3	3	4	2	1	3	16	Tinggi
2	2	3	2	7	Tinggi	3	3	3	2	2	3	16	Tinggi
3	3	3	3	9	Tinggi	3	3	3	2	3	3	17	Tinggi
2	2	2	2	6	Kurang	2	2	3	2	2	2	13	Tinggi
2	2	2	2	6	Kurang	3	3	3	3	3	3	18	Tinggi
2	1	2	1	4	Kurang	2	1	2	1	2	1	9	Rendah
2	1	2	2	5	Kurang	1	2	1	1	1	2	8	Rendah
2	2	2	2	6	Kurang	3	3	3	2	2	3	16	Tinggi
1	2	2	2	6	Kurang	2	2	2	1	1	2	10	Rendah
2	2	2	2	6	Kurang	3	2	3	2	2	3	15	Tinggi
2	2	3	2	7	Tinggi	3	3	3	2	2	3	16	Tinggi
1	1	1	1	3	Kurang	1	1	1	1	1	1	6	Rendah

M1	M2	M3	M4	Total	Kategori	H1	H2	H3	H4	H5	H6	Total	Kategori
3	3	3	3	9	Tinggi	3	3	3	3	2	3	17	Tinggi
1	1	1	2	4	Kurang	1	1	1	2	2	1	8	Rendah
2	2	2	2	6	Kurang	1	2	1	1	2	1	8	Rendah
1	1	2	1	4	Kurang	2	2	2	1	2	2	11	Rendah
1	2	1	2	5	Kurang	1	2	3	2	1	1	10	Rendah
1	1	2	2	5	Kurang	2	2	2	2	2	2	12	Rendah
2	2	1	2	5	Kurang	1	2	1	2	1	2	9	Rendah
2	2	2	2	6	Kurang	2	2	2	2	2	2	12	Rendah
2	2	2	2	6	Kurang	2	2	2	2	2	3	13	Tinggi
2	1	2	2	5	Kurang	1	2	2	1	1	2	9	Rendah
2	1	2	1	4	Kurang	1	1	2	1	2	1	8	Rendah
2	1	2	2	5	Kurang	1	2	1	1	1	1	7	Rendah
3	3	3	2	8	Tinggi	3	3	3	3	2	3	17	Tinggi
2	2	2	2	6	Kurang	2	2	2	2	2	2	12	Rendah
1	1	2	2	5	Kurang	1	2	2	1	1	2	9	Rendah
2	2	3	2	7	Tinggi	3	3	3	2	2	3	16	Tinggi
2	2	2	2	6	Kurang	2	3	1	4	1	3	14	Tinggi
3	3	3	3	9	Tinggi	3	3	3	2	2	3	16	Tinggi
2	3	3	2	8	Tinggi	3	2	3	2	2	3	15	Tinggi
1	1	1	1	3	Kurang	1	1	1	1	1	1	6	Rendah
1	1	1	1	3	Kurang	1	1	1	1	1	1	6	Rendah
2	2	3	2	7	Tinggi	3	3	3	2	2	3	16	Tinggi
2	3	3	2	8	Tinggi	3	2	3	2	2	3	15	Tinggi
2	2	2	2	6	Kurang	2	1	2	2	2	2	11	Rendah

M1	M2	M3	M4	Total	Kategori	H1	H2	H3	H4	H5	H6	Total	Kategori
2	2	2	2	6	Kurang	1	2	2	1	1	1	8	Rendah
2	2	2	1	5	Kurang	1	1	2	1	2	1	8	Rendah
3	3	3	3	9	Tinggi	3	3	3	3	3	4	19	Tinggi
3	3	3	3	9	Tinggi	3	3	3	2	2	3	16	Tinggi
2	2	2	1	5	Kurang	3	3	3	2	2	3	16	Tinggi
3	3	3	3	9	Tinggi	3	3	3	2	2	3	16	Tinggi
1	1	2	2	5	Kurang	1	2	2	1	1	1	8	Rendah
2	2	2	2	6	Kurang	3	3	3	2	2	3	16	Tinggi
2	2	1	1	4	Kurang	1	2	1	2	1	2	9	Rendah
2	2	1	1	4	Kurang	1	2	1	2	1	2	9	Rendah
2	2	3	2	7	Tinggi	3	2	3	2	1	3	14	Tinggi

Lampiran 11

1. Karakteristik Responden

a. Pendidikan

Pendidikan terakhir

	Frequency	Percent	Valid Percent	Cumulative Percent
Valid Tidak tamat SD/Tamat SD	8	9.9	9.9	9.9
Tamat SMP	32	39.5	39.5	49.4
Tamat SMA	36	44.4	44.4	93.8
Tamat akademik/sarjana	5	6.2	6.2	100.0
Total	81	100.0	100.0	

b. Umur

Umur Kelompok

	Frequency	Percent	Valid Percent	Cumulative Percent
Valid 20-25	16	19.8	19.8	19.8
26-30	42	51.9	51.9	71.6
31-36	20	24.7	24.7	96.3
37-42	3	3.7	3.7	100.0
Total	81	100.0	100.0	

c. Agama

Agama

	Frequency	Percent	Valid Percent	Cumulative Percent
Valid Islam	81	100.0	100.0	100.0

d. Pekerjaan

Pekerjaan

	Frequency	Percent	Valid Percent	Cumulative Percent
Valid Guru	1	1.2	1.2	1.2
IRT	76	93.8	93.8	95.1
Pedagang	2	2.5	2.5	97.5
Perawat	2	2.5	2.5	100.0
Total	81	100.0	100.0	

2. Analisis Univariat

Apakah ibu memberikan imunisasi MR (Measles Rubella) kepada anak ibu ?

		Frequency	Percent	Valid Percent	Cumulative Percent
Valid	Ya	48	59.3	59.3	59.3
	Tidak	33	40.7	40.7	100.0
	Total	81	100.0	100.0	

a. Pengetahuan

Pengetahuan

		Frequency	Percent	Valid Percent	Cumulative Percent
Valid	Kurang	41	50.6	50.6	50.6
	Baik	40	49.4	49.4	100.0
	Total	81	100.0	100.0	

b. Kerentanan/keseriusan yang dirasakan

Kerentanan

		Frequency	Percent	Valid Percent	Cumulative Percent
Valid	Rendah	35	43.2	43.2	43.2
	Tinggi	46	56.8	56.8	100.0
	Total	81	100.0	100.0	

c. Isyarat untuk bertindak

Isyarat

		Frequency	Percent	Valid Percent	Cumulative Percent
Valid	Rendah	41	50.6	50.6	50.6
	Tinggi	40	49.4	49.4	100.0
	Total	81	100.0	100.0	

d. Manfaat yang dirasakan

Manfaat

		Frequency	Percent	Valid Percent	Cumulative Percent
Valid	Rendah	53	65.4	65.4	65.4
	Tinggi	28	34.6	34.6	100.0
	Total	81	100.0	100.0	

e. Hambatan yang dirasakan

Hambatan

	Frequency	Percent	Valid Percent	Cumulative Percent
Valid Rendah	46	56.8	56.8	56.8
Tinggi	35	43.2	43.2	100.0
Total	81	100.0	100.0	

3. Analisis Bivariat

a. Pengetahuan

Case Processing Summary

	Cases					
	Valid		Missing		Total	
	N	Percent	N	Percent	N	Percent
Apakah ibu memberikan imunisasi MR (Measles Rubella) kepada anak ibu ? * Kategori	81	100.0%	0	.0%	81	100.0%

Apakah ibu memberikan imunisasi MR (Measles Rubella) kepada anak ibu ? * Kategori Crosstabulation

Count

		Kategori		Total
		Kurang	Baik	
Apakah ibu memberikan imunisasi MR (Measles Rubella) kepada anak ibu ?	Ya	14	34	48
	Tidak	27	6	33
Total		41	40	81

Chi-Square Tests

	Value	df	Asymp. Sig. (2-sided)	Exact Sig. (2-sided)	Exact Sig. (1-sided)
Pearson Chi-Square	21.688 ^a	1	.000		
Continuity Correction ^b	19.633	1	.000		
Likelihood Ratio	23.035	1	.000		
Fisher's Exact Test				.000	.000
Linear-by-Linear Association	21.420	1	.000		
N of Valid Cases	81				

- a. 0 cells (.0%) have expected count less than 5. The minimum expected count is 16.30.
 b. Computed only for a 2x2 table

b. Kerentanan/keseriusan yang dirasakan

Case Processing Summary

	Cases					
	Valid		Missing		Total	
	N	Percent	N	Percent	N	Percent
Apakah ibu memberikan imunisasi MR (Measles Rubella) kepada anak ibu ? * krTON_	81	100.0%	0	.0%	81	100.0%

Apakah ibu memberikan imunisasi MR (Measles Rubella) kepada anak ibu ? * krTON_ Crosstabulation

Count

		krTON_		Total
		Rendah	Tinggi	
Apakah ibu memberikan imunisasi MR (Measles Rubella) kepada anak ibu ?	Ya	21	27	48
	Tidak	14	19	33
Total		35	46	81

Chi-Square Tests

	Value	df	Asymp. Sig. (2-sided)	Exact Sig. (2-sided)	Exact Sig. (1-sided)
Pearson Chi-Square	.014 ^a	1	.906	1.000	.544
Continuity Correction ^b	.000	1	1.000		
Likelihood Ratio	.014	1	.906		
Fisher's Exact Test					
Linear-by-Linear Association	.014	1	.906		
N of Valid Cases	81				

- a. 0 cells (.0%) have expected count less than 5. The minimum expected count is 14.26.
 b. Computed only for a 2x2 table

c. Isyarat untuk bertindak

Case Processing Summary

	Cases					
	Valid		Missing		Total	
	N	Percent	N	Percent	N	Percent
Apakah ibu memberikan imunisasi MR (Measles Rubella) kepada anak ibu ? * kategori	81	100.0%	0	.0%	81	100.0%

Apakah ibu memberikan imunisasi MR (Measles Rubella) kepada anak ibu ? * kategori Crosstabulation

Count

		kategori		Total
		Rendah	Tinggi	
Apakah ibu memberikan imunisasi MR (Measles Rubella) kepada anak ibu ?	Ya	36	12	48
	Tidak	5	28	33
Total		41	40	81

Chi-Square Tests

	Value	df	Asymp. Sig. (2-sided)	Exact Sig. (2-sided)	Exact Sig. (1-sided)
Pearson Chi-Square	28.022 ^a	1	.000	.000	.000
Continuity Correction ^b	25.679	1	.000		
Likelihood Ratio	30.222	1	.000		
Fisher's Exact Test					
Linear-by-Linear Association	27.676	1	.000		
N of Valid Cases	81				

a. 0 cells (.0%) have expected count less than 5. The minimum expected count is 16.30.

b. Computed only for a 2x2 table

d. Manfaat yang dirasakan

Case Processing Summary

	Cases					
	Valid		Missing		Total	
	N	Percent	N	Percent	N	Percent
Apakah ibu memberikan imunisasi MR (Measles Rubella) kepada anak ibu ? * maTON_	81	100.0%	0	.0%	81	100.0%

Apakah ibu memberikan imunisasi MR (Measles Rubella) kepada anak ibu ? * maTON_ Crosstabulation

Count

		maTON_		Total
		Rendah	Tinggi	
Apakah ibu memberikan imunisasi MR (Measles Rubella) kepada anak ibu ?	Ya	44	4	48
	Tidak	9	24	33
Total		53	28	81

Chi-Square Tests

	Value	Df	Asymp. Sig. (2-sided)	Exact Sig. (2-sided)	Exact Sig. (1-sided)
Pearson Chi-Square	35.851 ^a	1	.000	.000	.000
Continuity Correction ^b	33.060	1	.000		
Likelihood Ratio	38.237	1	.000		
Fisher's Exact Test					
Linear-by-Linear Association	35.408	1	.000		
N of Valid Cases	81				

a. 0 cells (.0%) have expected count less than 5. The minimum expected count is 11.41.

b. Computed only for a 2x2 table

e. Hambatan yang dirasakan

Case Processing Summary

	Cases					
	Valid		Missing		Total	
	N	Percent	N	Percent	N	Percent
Apakah ibu memberikan imunisasi MR (Measles Rubella) kepada anak ibu ? * Kategori	81	100.0%	0	.0%	81	100.0%

Apakah ibu memberikan imunisasi MR (Measles Rubella) kepada anak ibu ? * Kategori Crosstabulation

Count

		Kategori		Total
		Rendah	Tinggi	
Apakah ibu memberikan imunisasi MR (Measles Rubella) kepada anak ibu ?	Ya	42	6	48
	Tidak	4	29	33
Total		46	35	81

Chi-Square Tests

	Value	Df	Asymp. Sig. (2-sided)	Exact Sig. (2-sided)	Exact Sig. (1-sided)
Pearson Chi-Square	45.281 ^a	1	.000		
Continuity Correction ^b	42.261	1	.000		
Likelihood Ratio	50.245	1	.000		
Fisher's Exact Test				.000	.000
Linear-by-Linear Association	44.722	1	.000		
N of Valid Cases	81				

a. 0 cells (.0%) have expected count less than 5. The minimum expected count is 14.26.

b. Computed only for a 2x2 table

Lampiran 12

1. Uji Validitas

Uji Validitas

		Jika Ya, apakah ibu tahu pengertian dari imunisasi MR (Measles Rubella) ?	Apa tujuan dari pemberian imunisasi MR?	Apakah manfaat dari pemberian imunisasi MR?	Vaksin yang digunakan dalam pemberian imunisasi MR hanya bertahan berapa jam?	Penyakit apa yang dapat dicegah dengan imunisasi MR?	Berapa kali imunisasi MR diberikan?	Sejak umur berapa bayi mulai diberi imunisasi MR?	Bagaimana cara pemberian imunisasi MR?	Siapa saja yang mendapatkan imunisasi MR?	Individu yang dalam terapi kortikosteroid, immunosupresan dan radioterapi, wanita hamil, leukimia, anemia berat dan kelainan lainnya merupakan?	Efek samping atau KIPi setelah pemberian imunisasi MR adalah?	Di manakah bayi bisa mendapatkan imunisasi MR?
Jika Ya, apakah ibu tahu pengertian dari imunisasi MR (Measles Rubella) ?	Pearson Correlation Sig. (2-tailed) N	1 .815** 81	.815** .000 81	.861** .000 81	.517 .052 81	.506** .000 81	.555** .000 81	.579 .109 81	.531** .003 81	.569** .000 81	.589 .091 81	.622 .847 81	. . 81
Apa tujuan dari pemberian imunisasi MR?	Pearson Correlation Sig. (2-tailed) N	.815** .000 81	1 .000 81	.755** .000 81	.518** .004 81	.506** .000 81	.605** .006 81	.599** .007 81	.552 .175 81	.618** .000 81	.625 .265 81	.638 .735 81	. . 81
Apakah manfaat dari pemberian imunisasi MR?	Pearson Correlation Sig. (2-tailed) N	.861** .000 81	.755** .000 81	1 .000 81	.646 .193 81	.598** .000 81	.640** .000 81	.696 .079 81	.677 .012 81	.643** .000 81	.719 .049 81	.856 .164 81	. . 81
Vaksin yang digunakan dalam pemberian imunisasi	Pearson Correlation Sig. (2-tailed)	.861** .052	.755** .004	1 .193	.646 .004	.598** .284	.640** .069	.696 .003	.677 .886	.643** .003	.719 .557	.856 .718	. . 81

Di manakah bayi bisa mendapatkan imunisasi MR?	Pearson Correlation Sig. (2-tailed)	.a	.a	.a	.a	.a	.a	.a	.a	.a	.a	.a	.a	.a
N		81	81	81	81	81	81	81	81	81	81	81	81	81

** . Correlation is significant at the 0.01 level (2-tailed).

a . Cannot be computed because at least one of the variables is constant.

* . Correlation is significant at the 0.05 level (2-tailed).

Case Processing Summary

		N	%
Cases	Valid	81	100.0
	Excluded ^a	0	.0
	Total	81	100.0

a . Listwise deletion based on all variables in the procedure.

2. Uji Realibilitas

Reliability Statistics

Cronbach's Alpha	N of Items
.783	12



UNIVERSITAS ISLAM NEGERI
ALAUDDIN
M A K A S S A R

Lampiran 13

DOKUMENTASI PENELITIAN



Gambar 1. Kantor Kelurahan Tompo Balang Kec. Somba Opu



Gambar 2. Salah satu Posyandu di Kelurahan Tompo Balang



Gambar 3. Proses Pemeriksaan dan Pemberian Imunisasi



Gambar 4. Proses Wawancara dengan Responden



Gambar 5. Proses wawancara dengan responden didampingi dengan anak responden



Gambar 6. Proses wawancara dengan responden



Gambar 7. Proses wawancara dengan responden

RIWAYAT HIDUP



Marlina Malik lahir di Bonto Bila Kec. Pallangga Kabupaten Gowa pada tanggal 17 Februari 1997, anak pertama dari 2 (dua) bersaudara dari pasangan Abd. Malik dan Mariati. Mengawali pendidikan, penulis memulai pendidikan Sekolah Dasar di SDI Paku pada tahun 2004 dan tamat pada tahun 2009. Pada tahun yang sama, penulis melanjutkan pendidikan ke jenjang menengah pertama di SMP Negeri 5 Pallangga dan tamat pada tahun 2012. Pada tahun yang sama, penulis melanjutkan pendidikan lagi ke jenjang menengah atas di SMA Negeri 1 Pallangga (SMAN 9 GOWA) dan tamat pada tahun 2015. Penulis melanjutkan pendidikan ke tingkat yang lebih tinggi dan terdaftar sebagai Mahasiswa Jurusan Kesehatan Masyarakat dengan peminatan Administrasi Kebijakan Kesehatan (AKK) angkatan 2015 UIN Alauddin Makassar dan selesai pada tahun 2019. Semasa kuliah penulis pernah bergelut dalam Himpunan Mahasiswa Jurusan Kesehatan Masyarakat periode 2015-2016.