

**PERBANDINGAN MODEL PEMBELAJARAN KOOPERATIF TIPE
JIGSAW DAN QUANTUM TEACHING TIPE TANDUR TERHADAP HASIL
BELAJAR BIOLOGI MATERI KEANEKARAGAMAN HAYATI SISWA
KELAS X MA MADANI ALAUDDIN PAO-PAO**



Skripsi

Diajukan untuk Memenuhi Salah Satu Syarat Meraih Gelar
Sarjana Pendidikan (S.Pd.) Jurusan Pendidikan Biologi
Pada Fakultas Tarbiyah dan Keguruan
UIN Alauddin Makassar

Oleh:

FITRAWATI

NIM: 20500115010

**FAKULTAS TARBIYAH DAN KEGURUAN
UNIVERSITAS ISLAM NEGERI (UIN)
ALAUDDIN MAKASSAR**

2019

PERNYATAAN KEASLIAN SKRIPSI

Mahasiswa yang bertanda tangan dibawah ini:

Nama : Fitrawati
NIM : 20500115010
Tempat/tanggallahir : Ta'binjai, 05 Februari 1997
Jurusan : Pendidikan Biologi
Alamat : Jl. Mustafa Dg.Bunga
Judul : Perbandingan Model Pembelajaran Kooperatif Tipe *Jigsaw* dan *Quantum Teaching* Tipe TANDUR Terhadap Hasil Belajar Biologi Materi Keanekaragaman Hayati Siswa Kelas X MA Madani Alaauddi Pao-pao

menyatakan dengan sesungguhnya dan penuh kesadaran bahwa skripsi ini benar adalah hasil karya sendiri. Jika dikemudian hari terbukti bahwa ia merupakan duplikat, tiruan, plagiat, atau dibuat orang lain secara keseluruhan, maka skripsi dan gelar yang diperoleh karenanya batal demi hukum.

Samata, 01 November 2019

Penulis



Fitrawati

NIM: 20500115010

PERSETUJUAN PEMBIMBING

Skripsi yang berjudul: “Perbandingan Model Pembelajaran Kooperatif Tipe *Jigsaw* dan *Quantum Teaching* Tipe TANDUR terhadap Hasil Belajar Biologi Materi Keanekaragaman Hayati pada Siswa Kelas X MA Madani Alauddin Pao-pao”, yang disusun oleh saudari **Fitrawati**, NIM: **20500115010** Mahasiswa Jurusan Pendidikan Biologi pada Fakultas Tarbiyah dan Keguruan Universitas Islam Negeri (UIN) Alauddin Makassar, telah diperiksa dan dikoreksi secara seksama, memandang bahwa skripsi tersebut telah memenuhi syarat-syarat ilmiah dan dapat disetujui untuk diajukan ke sidang *munaqasyah*.

Demikian persetujuan ini diberikan untuk diproses lebih lanjut.

Samata, 01 November 2019

Pembimbing I



Dr. H. Salahuddin, M. Ag
NIP.1969410 199503 1 001

Pembimbing II



Ainul Uyuni Taufiq, S.P., S.Pd., M.Pd.
NIP.19850313 201503 2 005

PENGESAHAN SKRIPSI

Skripsi yang berjudul “Perbandingan Model Pembelajaran Kooperatif Tipe *Jigsaw* dan *Quantum Teaching* Tipe TANDUR Terhadap Hasil Belajar Biologi Materi Keanekaragaman Hayati Siswa Kelas X MA Madani Alauddin Paopao”, yang disusun oleh saudari Fitrawati, NIM: 20500115010, Mahasiswa Jurusan Pendidikan Biologi Pada Fakultas Tarbiyah dan Keguruan UIN Alauddin Makassar, telah diuji dan dipertahankan dalam sidang *Munaqasyah* yang diselenggarakan pada hari Rabu 13 November 2019 M, bertepatan dengan 16 Rabiul Awal 1441 H dan dinyatakan telah dapat menerima sebagai salah satu syarat untuk mendapatkan gelar Sarjana Pendidikan (S.Pd.) dengan beberapa perbaikan.

Samata, 13 November 2019
16 Rabiul Awal 1441 H

DEWAN PENGUJI (Sesuai SK Dekan N0 3688 Tertanggal 08 November 2019)

Ketua	: Ridwan Idris, S.Ag., M.Pd.	(.....)
Sekretaris	: A. Ika Prasasti Abrar, S.Si., M.Pd.	(.....)
Munaqisy I	: Dr. H. Muh. Rapi, M.Pd.	(.....)
Munaqisy II	: Wahyuni Ismail, S.Ag., M.Si., Ph.D.	(.....)
Pembimbing I	: Dr. H. Salahuddin, M.Ag.	(.....)
Pembimbing II	: Ainul Uyuni Taufiq, S.P., S.Pd., M.Pd.	(.....)

Mengetahui :
Dekan Fakultas Tarbiyah dan Keguruan
UIN Alauddin Makassar



KATA PENGANTAR



Tiadasepatah kata pun yang indah dan sepiantasnya diucapkan selain hanya pujian dan rasa terima kasih kepada Allah swt. Sang Pemilik cinta dan kasih sayang. Pernyataan rasa syukur kepada Sang Khalik atas hidayah-Nya yang diberikan dalam mewujudkan karya ini tidak dapat penulis lukiskan dengan kalimat apapun kecuali dengan hanya menyadari betapa kecilnya diri ini di hadapan-Nya.

Salawat dan salam semoga menjadi hadiah terindah bagi baginda Rasulullah saw. Yang telah menjadi pelita dalam gelapnya kejahiliyahan dunia, yang telah menjadi petunjuk disaat manusia terlena dengan kenikmatan sesaat. Penulis menyadari bahwa banyak kekurangan yang terdapat dalam skripsi ini, maka penulis bersikap positif dalam menerima saran maupun kritikan yang sifatnya membangun.

Penulisan ini dapat dilakukan dengan baik berkat adanya partisipasi, bantuan, dan bimbingan dari berbagai pihak. Untuk itu melalui lembaran ini penulis menyampaikan terima kasih yang tulus dan sebesar-besarnya kepada kedua orang tua tercinta, ayahanda **Muh Akhmad** dan ibunda **Ramlia** serta seluruh keluarga yang telah memberikan perhatian dan pengorbanan serta keikhlasan doa demi kesuksesan penulis, selain itu tidak lupa penulis mengucapkan terima kasih kepada:

1. Bapak Prof. H. HamdanJuhannis, MA.,Ph.D. selaku Rektor UIN Alauddin Makassar, Prof. Dr. Mardan, M.Ag. selaku Wakil Rektor I, Dr. Wahyuddin Naro, M.Pd. selaku Wakil Rektor II, Prof. Dr. Darusalam Syamsuddin, M.Ag. selaku Wakil Rektor III, dan Dr. Kamaluddin Abu Nawas, M. Ag. Sealaku Wakil Rektor IV, atas segala pelayanan dan bantuan yang diberikan selama berada di kampus peradaban ini.

2. Bapak Dr. H. A. Marjuni, M.Pd.I. Selaku Dekan Fakultas Tarbiyah dan Keguruan, Dr. M. Shabir., M.Ag. selaku Wakil Dekan Bidang Akademik, Dr. M. Rusdi., M.Ag. selaku Wakil Dekan Bidang Administrasi Umum, Dr. H. Ilyas Ismail, M.Pd., M.Si. selaku Wakil Dekan Bidang Kemahasiswaan, beserta seluruh stafnya atas segala fasilitas yang diberikan dan senantiasa memberikan dorongan, bimbingan, dan nasehat kepada penulis.
3. Bapak Dr. H. Muh. Rapi, M.Pd. Selaku Ketua Jurusan Pendidikan Biologi UIN Alauddin Makassar sekaligus Penguji I yang telah banyak mengarahkan penulisan skripsi hingga terselesainya.
4. Ibu Ainul Uyuni Taufiq, S.P., S.Pd.,M.Pd. Selaku Sekretaris Jurusan Pendidikan Biologi sekaligus Pembimbing II yang telah banyak meluangkan waktunya untuk membimbing, mengarahkan serta dorongan yang sangat berharga bagi penulis sejak penulisan skripsi hingga terselesainya.
5. Bapak Dr. H. Salahuddin, M.Ag. Selaku Pembimbing I yang telah banyak meluangkan waktunya untuk membimbing, mengarahkan serta dorongan yang sangat berharga bagi penulis sejak penulisan skripsi hingga terselesainya.
6. Ibu Wahyuni Ismail, S.Ag., M.Si., Ph.D. sebagai penguji II yang telah mengarahkan penulisan skripsi hingga terselesainya
7. Ibu Jamilah, S.Si., M.Si. Selaku Validator I sekaligus membantu penulisan dalam penyusunan skripsi.

6. Para Dosen dan Staf Program studi Pendidikan Biologi UIN Alauddin Makassar yang telah memberikan bekal ilmu pengetahuan kepada penulis selama masa perkuliahan.
7. Ibu Rina Kurnia S.Pd., M.Pd. selaku Kepala Madrasah MA Madani Alauddin Pao-pao yang telah memberikan izin untuk melakukan penelitian.
8. Ibu Bungawati, S.Pd. M.Pd. selaku guru Biologi kelas X MA Madani Alauddin Pao-pao yang senantiasa memberikan bimbingannya selama penelitian.
9. Teman-teman ORGANISME yang selalu mengingatkan, memberikan semangat dan memotivasi.

Demikian ucapan terima kasih penulis sampaikan kepada semua pihak yang telah memberikan bantuan. Tiada sesuatu yang bisa penulis berikan kecuali apa yang kita lakukan selama ini bernilai ibadah disisi Allah SWT. Serta semoga skripsi ini bermanfaat bagi semua orang khususnya bagi penulis sendiri. Semoga Allah swt. berkenan menerima amal bakti yang diabdikan oleh kita semua.

Samata, 01 November 2019

Penulis



Fitrawati

NIM: 20500115010

DAFTAR ISI

HALAMAN JUDUL	i
PERNYATAAN KEASLIAN SKRIPSI	ii
PERSETUJUAN PEMBIMBING	iii
PENGESAHAN SKRIPSI	iv
KATA PENGANTAR	v
DAFTAR ISI	viii
DAFTAR TABEL	x
DAFTAR GAMBAR	xi
ABSTRAK	xii
ABSTRACT	xiii
BAB I PENDAHULUAN	
A. LatarBelakang	1
B. RumusanMasalah	6
C. HipotesisPenelitian.....	7
D. DefinisiOperasionalVariabel.....	7
E. TujuanPenelitian	9
F. ManfaatPenelitian	9
G. KajianPustaka.....	10
BAB II TINJAUAN TEORETIS	
A. Model Pembelajaran.....	13
B. Model Pembelajaran Kooperatif Tipe <i>Jigsaw</i>	14
C. Model Pembelajaran <i>Quantum Teaching</i> Tipe TANDUR.....	18
D. Hasil Belajar.....	23
E. Keanekaragaman Hayati.....	25
F. Kerangka Pikir.....	31
BAB III METODE PENELITIAN	
A. Jenis, Desain dan Lokasi Penelitian	35

B. Variabel Penelitian	36
C. Populasi dan Sampel Penelitian	37
D. Instrumen Penelitian	38
E. Validitas	40
F. Prosedur Penelitian	41
G. Teknik Analisis Data	41
BAB IV HASIL PENELITIAN DAN PEMBAHASAN	
A. Hasil Penelitian	48
B. Pembahasan	58
BAB V PENUTUP	
A. Kesimpulan	66
B. Implikasi Penelitian	67
DAFTAR PUSTAKA	68
LAMPIRAN	
LAMPIRAN A	73
LAMPIRAN B	77
LAMPIRAN C	87
LAMPIRAN D	126
LAMPIRAN E	147
LAMPIRAN F	166
RIWAYAT HIDUP	184



DAFTAR TABEL

Tabel 3.1. Desain Penelitian.....	36
Tabel 3.2. Jumlah Sampel Penelitian	38
Tabel 3.3. Kategorisasi Hasil Belajar	44
Tabel 4.1. Distribusi Frekuensi <i>Pretest</i>	48
Tabel 4.2. Distribusi Frekuensi <i>Posttest</i>	49
Tabel 4.3. Nilai Statistik Deskriptif Hasil Belajar <i>Pretest</i> dan <i>Posttest</i> Kelas Eksperimen 1 Menggunakan Model Kooperatif Tipe <i>Jigsaw</i>	49
Tabel 4.4. Kate gorisasi Hasil Belajar Siswa Kelas Eksperimen 1	50
Tabel 4.5. Distribusi Frekuensi <i>Pretest</i>	52
Tabel 4.6. Distribusi Frekuensi <i>Posttest</i>	52
Tabel 4.7. Nilai Statistik Deskriptif hasil Belajar <i>Pretest</i> dan <i>Posttest</i> Kelas Eksperimen 2 Menggunakan Model <i>Quantum Teaching</i> Tipe TANDUR	53
Tabel 4.8. Kategorisasi Hasil Belajar Siswa kelas Eksperimen 2	54
Tabel 4.9. Hasil Analisis Data Uji Normalitas	56

DAFTAR GAMBAR

Gambar 3.1. Gambar Kerangka Berpikir Pelajaran Biologi.....	34
Gambar 4.1. Gambar Diagram Frekuensi <i>Pretest</i> dan <i>Posttest</i> Kelas Eksperimen 1	51
Gambar 4.2. Gambar Diagram Frekuensi <i>Pretest</i> dan <i>Posttest</i> hasil Belajar Kelas Eksperimen 2.....	55
Gambar 4.3. Diagram Frekuensi <i>Posttest</i> Kelas Eksperimen 1 dan Kelas Eksperimen 2.....	55



ABSTRAK

Nama : Fitrawati
Nim : 20500115010
Judul : Perbandingan Model Pembelajaran Kooperatif Tipe *Jigsaw* dan Quantum Teaching Tipe TANDUR terhadap Hasil Belajar Biologi Materi Keanekaragaman Hayati Siswa Kelas X MA Madani Alauddin Paopao

Penelitian ini bertujuan (1) Untuk mengetahui hasil belajar siswa yang diajarkan menggunakan model kooperatif tipe *jigsaw* pada materi keanekaragaman hayati kelas X MA Madani Alauddin Pao-pao, (2) untuk mengetahui hasil belajar peserta didik yang diajarkan menggunakan model *quantum teaching* tipe TANDUR pada materi keanekaragaman hayati kelas X MA Madani Alauddin Pao-pao, dan (3) untuk mengetahui perbedaan hasil belajar siswa yang diajarkan menggunakan model kooperatif tipe *jigsaw* dan model *quantum teaching* tipe TANDUR pada materi keanekaragaman hayati kelas X MA madani Alauddin Pao-pao

Penelitian ini merupakan jenis penelitian eksperimen semu (*quasi eksperimen*) menggunakan desain *Pretest Posttest Nonequivalent Control Group Design*. Populasi dari penelitian ini adalah seluruh siswa kelas X MA Madani Alauddin Pao-pao pada tahun ajaran 2018/2019 yang berjumlah 105 orang. Sampel dari penelitian ini terdiri atas 2 kelas yang berjumlah 70 siswa, dengan jumlah sampel 20 orang pada kelas X MIA 1 dan 20 orang pada kelas X MIA 2.

Hasil penelitian yang diperoleh pada kedua kelompok tersebut melalui analisis statistik deskriptif, rata-rata hasil belajar biologi menggunakan model kooperatif tipe *jigsaw* sebesar = 30 sedangkan rata-rata hasil belajar biologi menggunakan model *quantum teaching* tipe TANDUR sebesar = 35. Hasil uji t yang menunjukkan yang diperoleh nilai sig. (2-tailed) $0,01 < \alpha = 0,05$. Hal ini menunjukkan bahwa H_1 diterima, ini berarti terdapat perbedaan hasil belajar siswa yang diajarkan menggunakan model kooperatif tipe *jigsaw* dan *quantum teaching* tipe TANDUR pada pokok bahasan keanekaragaman hayati kelas X MA Madani Alauddin Pao-pao.

ABSTRACT

Name : Fitrawati
NIM : 20500115010
Title : Comparison of Jigsaw Type Cooperative Learning Model and TANDUR Type Quantum Teaching Against Biological Learning Outcomes Biodiversity Material Class X MA Madani Alauddin Pao-pao

This study aims (1) to find out the learning outcomes of students taught using the Jigsaw cooperative model on the biodiversity material of class X MA Madani Alauddin Pao-pao, (2) to find out the learning outcomes of students taught by using the TANDUR type quantum teaching model biodiversity material class X MA Madani Alauddin Pao-pao, and (3) to find out the differences in student learning outcomes taught using the Jigsaw type cooperative model and the TANDUR type quantum teaching model on biodiversity material class X MA madani Alauddin Pao-pao

This research is a quasi-experimental research (quasi-experimental) using the Pretest Posttest Nonequivalent Control Group Design. The population of this research is all students of class X MA Madani Alauddin Pao-pao in the 2018/2019 school year, amounting to 105 people. The sample of this study consisted of 2 classes totaling 70 students, with a total sample of 20 people in class X MIA 1 and 20 people in class X MIA 2.

The research results obtained in the two groups through descriptive statistical analysis, the average learning outcomes of biology using a jigsaw cooperative model of = 30 while the average results of learning biology using the TANDUR type quantum teaching model of = 35. The results of the t test which show the sig. (2-tailed) $0.01 < \alpha = 0.05$. This shows that H_1 is accepted, this means there are differences in student learning outcomes taught using the Jigsaw type cooperative model and the TANDUR type quantum teaching on the subject matter of biodiversity class X MA Madani Alauddin Pao-pao.

BAB I

PENDAHULUAN

A. Latar Belakang

Pendidikan adalah kebutuhan bagi kehidupan manusia, bahkan merupakan hal pokok yang mutlak harus dipenuhi oleh setiap orang. Seiring dengan perkembangan zaman tuntutan pendidikan semakin dibutuhkan dalam kehidupan ini. Seseorang yang tidak memiliki pendidikan akan dipastikan mengalami kesulitan dalam menjalani hidupnya, sebagai contoh seseorang yang akan mencari pekerjaan yang layak untuk melakoni kehidupannya akan membutuhkan pendidikan untuk mendapatkan pekerjaan tersebut. Pendidikan adalah usaha manusia (pendidik) untuk dengan penuh tanggung jawab membimbing anak-anak didik ke kedewasaan.¹

Pendidikan merupakan salah satu aspek dalam kehidupan ini yang memegang peranan penting baik dalam kehidupan seseorang, keluarga, maupun bangsa dan Negara. Suatu Negara dapat mencapai sebuah kemajuan jika pendidikan dalam Negara itu baik kualitasnya. Mengingat sangat pentingnya bagi kehidupan, maka pendidikan harus dilaksanakan sebaik-baiknya sampai memperoleh hasil yang diharapkan. Al-Qur'an menyebutkan mengenai betapa pentingnya pendidikan dalam hal ini ilmu pengetahuan bagi manusia. Salah satu ayat yang menerangkannya adalah Q.S. Al-Mujaadilah/58: 11

أَقِيلَ وَإِذَا لَكُمْ اللَّهُ يَفْسَحُ فَافْسَحُوا الْمَجْلِسَ فِي تَفْسَحُوا لَكُمْ قِيلَ إِذَاءَ آمَنُوا الَّذِينَ يَتَأْتِيهَا
بَيْرْتَعْمَلُونَ بِمَا وَاللَّهُ دَرَجَاتٍ الْعِلْمَ أَوْ تَوَأْوَالِ الَّذِينَ مِنْكُمْ ءَامَنُوا الَّذِينَ اللَّهُ يَرْفَعُ فَاذْشُرُوا وَأَذْشُرُوا



Terjemahnya:

¹Sumadi Suryabrata, *Psikologi Pendidikan* (Jakarta: Raja Grafindo Persada, 2004), h.293.

Wahai orang-orang yang beriman! apabila dikatakan kepadamu, “Berilah kelapangan di dalam majelis-majelis,” maka lapangkanlah, niscaya Allah akan memberi kelapangan untukmu. Dan apabila dikatakan, “berdirilah kamu,” maka berdirilah niscaya Allah akan mengangkat (derajat) orang-orang yang beriman di antaramu dan orang-orang yang diberi ilmu beberapa derajat. Dan Allah Mahateliti apa yang kamu kerjakan”.²

Ayat di atas dengan jelas Allah swt menjanjikan derajat yang lebih tinggi bagi orang-orang yang beriman dan berilmu. Hal ini berarti bahwa orang yang menuntut ilmu tentu akan mendapatkan manfaat yang jauh lebih baik daripada orang yang tidak menuntut ilmu.

Tinggi rendahnya kualitas pendidikan dalam suatu Negara dipengaruhi oleh banyak faktor misalnya dari siswa, pengajar, sarana prasarana dan juga karena faktor lingkungan. Untuk melaksanakan pendidikan harus dimulai dengan pengadaan tenaga pendidik sampai pada usaha peningkatan mutu pendidikan. Kemampuan guru sebagai tenaga pendidik, baik secara personal, sosial, maupun profesional, harus benar-benar dipikirkan karena pada dasarnya guru sebagai tenaga pendidik merupakan tenaga lapangan yang langsung melaksanakan proses pembelajaran.

Pembelajaran merupakan aktivitas (proses) yang sistematis dan sistemik yang melibatkan banyak komponen. Masing masing komponen pembelajaran ini tidak dipisah-pisahkan atau dengan kata lain tidak berjalan sendiri-sendiri, tetapi harus berjalan secara berkesinambungan, teratur dan saling bergantung. Untuk itu sangat diperlukan pengelolaan pembelajaran yang tepat. Pengelolaan pembelajaran yang baik harus dikembangkan berdasarkan pada prinsip-prinsip pengembangan dan prinsip-prinsip pembelajaran.³

²Departemen Agama RI, *Al-Qur'an dan Terjemahnya* (Jakarta: CV Darus Sunnah, 2014), h. 544.

³Yasin Salehuddin dan Borahima, *Pengelolaan Pembelajaran*, (Makassar: Alauddin Press, 2010), h. 1.

Proses pembelajaran saat ini, anak kurang didorong untuk mengembangkan kemampuan berpikirnya. Proses pembelajaran di dalam kelas diarahkan kemampuan untuk menghafal informasi, otak anak dipaksa untuk mengingat dan menimbun berbagai informasi yang diingatnya untuk menghubungkannya dengan kehidupan sehari-hari. Akibatnya, ketika anak lulus dari sekolah, mereka pintar secara teoritis, tetapi mereka miskin aplikasi.⁴

Saat ini seorang guru dituntut agar mampu menciptakan suasana kelas yang kondusif agar proses pembelajaran berlangsung optimal dan menyenangkan mengingat keragaman budaya, latar belakang dan karakteristik siswa serta tuntutan untuk menghasilkan lulusan yang bermutu, menuntut proses pembelajaran untuk setiap mata pelajaran harus fleksibel, bervariasi dan memenuhi standar. Proses pembelajaran pada setiap pendidikan dasar dan menengah harus interaktif, inspiratif, menyenangkan, menantang dan memotivasi siswa untuk berpartisipasi aktif serta memberikan ruang yang cukup bagi prakarsa, kreatifitas dan kemandirian sesuai dengan bakat, minat dan perkembangan fisik, serta psikologi peserta didik.⁵

Proses belajar mengajar mengandung lima komponen yang sangat penting yaitu tujuan, materi, model, media dan evaluasi pembelajaran. Kelima aspek ini saling mempengaruhi. Pemilihan salah satu model tertentu akan berdampak pada jenis media pembelajaran yang sesuai, dengan tanpa melupakan tiga aspek penting lainnya yaitu tujuan, materi dan evaluasi pembelajaran.⁶

⁴Wina Sanjaya, *Strategi Pembelajaran Berorientasi Standar Proses Pendidikan*(Cet.VII Jakarta: Premada Media Group, 2010), hal. 1.

⁵Rusman, *Model-Model Pembelajaran*, (Jakarta: Rajawali Pers, 2011), h.4.

⁶Iwan Falahuddin, Pemanfaatan Media Pembelajaran, *Jurnal Lingkungan Widyaiswara*, Edisi 1 No 4, Desember 2014, h. 104.

Model pembelajaran merupakan suatu model atau cara yang digunakan guru dalam proses pembelajaran yang ingin dicapai, semakin baik dan tepat model pembelajaran yang digunakan maka proses pembelajaran akan baik. Menerapkan model pembelajaran yang bervariasi dalam pembelajaran akan dapat mengurangi kejenuhan siswa dalam menerima pelajaran, penerapan model mengajar yang bervariasi ini untuk meningkatkan hasil belajar siswa sekaligus sebagai suatu cara untuk meningkatkan kualitas pendidikan.⁷

Berdasarkan observasi pada tanggal 14 September 2018 di MA Madani Alauddin Pao-Pao, diperoleh informasi bahwa hasil belajar peserta didik yang masih rendah, hal ini ditandai dengan nilai ulangan biologi siswa yang masih kurang dari Kriteria Ketuntasan Maksimal (KKM) yaitu 75. Berdasarkan hasil wawancara yang telah dilakukan pada tanggal 14 september 2018 terhadap dua orang siswa, nilai ulangan harian yang diperoleh siswa A sebesar 67 dan siswa B sebesar 70 kemudian dilakukan wawancara terhadap guru yang bersangkutan, kedua siswa tersebut memang benar mendapatkan nilai ulangan harian sebesar 67 dan 70. Seorang siswa (individual) disebut telah tuntas dalam belajar jika ketuntasan klasikalnya adalah 80% meskipun di sekolah tersebut medianya sudah memadai akan tetapi proses pembelajaran masih terpusat pada guru sehingga partisipasi siswa pada saat pembelajaran masih kurang aktif yang menyebabkan kebanyakan dari siswa susah dalam memahami materi yang diberikan dan membuat hasil belajar rendah.⁸ Tenaga pendidik dalam mengajar dan menyampaikan materi belum menerapkan model pembelajaran *Jigsaw* dan TANDUR. Proses pembelajaran yang sering digunakan

⁷Rusman, *Model-Model pembelajaran*, h. 131.

⁸H Erman, *Asesmen Proses dan Hasil dalam Pembelajaran Matematika*, (Bandung: Makalah, 2003), h. 11.

yaitu metode ceramah dengan bantuan buku paket dan serta media ajar lainnya sehingga tidak membuat siswa menjadi lebih aktif.

Agar proses pelaksanaan pembelajaran menjadi pembelajaran yang aktif, kreatif, efektif dan menyenangkan, maka perlu ada model pembelajaran, salah satu solusi yaitu dengan menerapkan model pembelajaran kooperatif tipe *Jigsaw* dan model pembelajaran *quantum teaching* tipe TANDUR. Model pembelajaran *Jigsaw* ini merupakan model belajar kooperatif dengan cara siswa belajar dalam kelompok kecil yang terdiri dari empat sampai enam orang secara heterogendan siswa bekerja sama saling ketergantungan positif dan bertanggung jawab secara mandiri keunggulan dari model ini yaitu membuat siswa menjadi lebih aktif berbicara dan menguasai materi karena mampu mengajarkan materi tersebut kepada teman kelompoknya.⁹

Model TANDUR merupakan model pembelajaran yang dikembangkan dalam *quantum teaching*. Model ini memungkinkan proses pembelajaran menjadi aktif kreatif dan menyenangkan dan membuat kegiatan pembelajaran lebih bermakna bagi siswa karena siswa mengalami langsung apa yang dipelajarinya bukan sekedar melihat atau menghafal. Pada penelitian ini penulis menfokuskan peningkatan hasil belajar peserta didik melalui model pembelajarn kooperatif tipe *Jigsaw* dan model pembelajaran *quantum teaching* tipe TANDUR terhadap pembelajaran biologi, untuk mengatasi permasalahan siswa yang kurang aktif dalam proses pembelajaran yang berpengaruh terhadap rendahnya hasil belajar peserta didik. Kedua model ini memiliki persamaan dan perbedaan. Persamaannya yaitu berpusat pada siswa dan bekerja sama dalam kelompok kemudian melakukan presentasi setelah diskusi kelompok. Perbedaannya terletak pada saat presentasi,

⁹Rusman, *Model-Model Pembelajaran*, h.218.

pada presentasi *Jigsaw* itu tidak melibatkan proses tanya jawab sedangkan pada model *quantum teaching* tipe TANDUR itu melibatkan proses tanya jawab setelah melakukan presentasi selain itu penerapan model *Jigsaw* membutuhkan waktu yang lama dan *quantum teaching* tipe TANDUR tidak membutuhkan waktu yang lama.

Berdasarkan permasalahan tersebut maka peneliti menggunakan model pembelajaran yang diharapkan mampu meningkatkan hasil belajar peserta didik, dan tertarik untuk melakukan penelitian dengan judul ***“Perbandingan Model Pembelajaran Kooperatif Tipe Jigsaw dan Model pembelajaran Quantum Teaching Tipe TANDUR (Tumbuhkan, Alami, Namai, Demonstrasikan, Ulangi, dan Rayakan) Terhadap Hasil Belajar Peserta Didik Mata Pelajaran Biologi Materi Keanekaragaman Hayati Kelas X MA Madani Alauddin Pao-Pao”***.

B. Rumusan Masalah

Rumusan masalah pada penelitian ini adalah:

1. Bagaimana hasil belajar siswa mata pelajaran biologi materi keanekaragaman hayati yang diajar dengan menggunakan model pembelajaran kooperatif tipe *Jigsaw* di kelas X MA Madani Alauddin Pao-Pao?
2. Bagaimana hasil belajar siswa mata pelajaran biologi materi keanekaragaman hayati yang diajar dengan menggunakan model pembelajaran *quantum teaching* tipe TANDUR di kelas X MA Madani Alauddin Pao-Pao?
3. Apakah terdapat perbedaan hasil belajar siswa mata pelajaran biologi materi keanekaragaman hayati yang telah diajar menggunakan model pembelajaran *Jigsaw* dan peserta didik yang telah diajar menggunakan model pembelajaran TANDUR pada kelas X MA Madani Alauddin Pao-pao?

C. *Hipotesis Penelitian*

Hipotesis merupakan jawaban sementara terhadap rumusan masalah penelitian, rumusan masalah penelitian telah dinyatakan dalam bentuk kalimat pertanyaan.¹⁰ Hipotesis penelitian ini dapat dirumuskan sebagai berikut:

“Terdapat perbedaan hasil belajar siswa pada mata pelajaran Biologi Materi Keanekaragaman Hayati yang diajar menggunakan model pembelajaran Kooperatif tipe *Jigsaw* dan siswa yang diajar menggunakan model pembelajaran *Quantum Teaching* tipe TANDUR pada kelas X MA Madani Alauddin Pao-Pao”.

D. *Definisi Operasional Variabel*

Definisi operasional variabel dimasukkan oleh peneliti untuk memberikan gambaran yang jelas tentang variabel-variabel yang diteliti dan diperlukan untuk menghindari terjadinya kekeliruan penafsiran pembaca terhadap variabel-variabel atau kata-kata dan istilah-istilah teknis yang terkandung dalam judul. Variabel penelitian adalah segala sesuatu yang berbentuk apa saja yang ditetapkan oleh peneliti untuk dipelajari sehingga diperoleh informasi tentang hal tertentu, kemudian ditarik kesimpulannya.¹¹ Agar tidak menimbulkan kesalahan dalam pembahasan maka diberikan batasan judul dan ruang lingkup penelitian, sebagai berikut:

1. *Model pembelajaran kooperatif tipe Jigsaw*

Jigsaw merupakan model pembelajaran dalam kelompok-kelompok kecil yang setiap anggota kelompok memiliki tanggung jawab sehingga semua peserta didik aktif dalam pembelajaran. Langkah-langkah pembelajaran (a) siswa dikelompokkan ke dalam 4 kelompok dimana dalam kelompok tersebut terdiri dari 4-

¹⁰Sugiyono, *Metode Penelitian Pendidikan Pendekatan Kuantitatif, Kualitatif, dan R&D* (Cet. XVI; Bandung: Alfabeta, 2013), h. 96

¹¹Sugiyono, *Metode penelitian pendidikan pendekatan kuantitatif, kualitatif dan R & D* (Cet. Bandung: Alfabeta, 2013), h. 60.

6 orang (b) tiap orang dalam kelompok diberi bagian materi yang berbeda (c) anggota dari kelompok yang berbeda yang telah mendapatkan bagian dari sub materi yang sama bertemu dalam kelompok baru (kelompok ahli) untuk mendiskusikan sub materi mereka (d) setelah selesai diskusi sebagai kelompok ahli tiap anggota kelompok kembali ke kelompok asal dan bergantian mengajar teman satu kelompok mereka tentang subbab yang mereka kuasai kemudian tiap anggota yang lainnya mendengarkan (d) setiap tim ahli mempresentasikan hasil diskusinya (e) kemudian memberikan evaluasi berupa kuis.

2. Model pembelajaran *quantum teaching* tipe TANDUR (Tumbuhkan, Alami, Namai, demonstrasikan, Ulangi, dan Rayakan).

Model pembelajarn TANDUR merupakan model pembelajaran yang membantu peserta didik yang mengalami kesulitan dalam memahami materi pelajaran keanekaragaman hayati dan menjadikan isi pelajaran nyata bagi mereka. Pembelajaran ini juga mampu menciptakan lingkungan belajar yang efektif. Model ini berpusat pada siswa. Langkah langkah pembelajaran TANDUR (a) tumbuhkan, menumbuhkan minat belajar siswa dapat dilakukan dengan membagi kelompok kemudian tiap kelompok diberi tugas dan mempresentasikannya (b) alami, dilakukan dengan menuliskan hasil diskusi (c) namai, dilakukan dengan mempresentasikan hasil diskusinya (d) demonstrasi, setelah selesai presentasi hasil diskusi maka kelompok lain akan memberikan pertanyaan untuk dijawab bagi kelompok yang sedang presentasi (e) ulangi, siswa membuat kesimpulan dari hasil diskusi (f) rayakan dengan memberi pujian atau tepuk tangan.

3. Hasil belajar

Hasil belajar adalah skor akhir yang diperoleh dari kemampuan kognitif peserta didik setelah menggunakan model pembelajaran kooperatif tipe *Jigsaw* dan *quantum teaching* tipe TANDUR.

E. Tujuan Penelitian

Berdasarkan rumusan masalah di atas, maka tujuan penelitian ini adalah, sebagai berikut:

1. Untuk mengetahui hasil belajar siswa mata pelajaran biologi materi keanekaragaman hayati yang diajar dengan menggunakan model pembelajaran *Jigsaw* di kelas X MA Madani Alauddin Pao-Pao.
2. Untuk mengetahui hasil belajar siswa mata pelajaran biologi materi keanekaragaman hayati yang diajar menggunakan model pembelajaran TANDUR di kelas X MA Madani Alauddin Pao-Pao.
3. Untuk menganalisis apakah terdapat perbedaan hasil belajar siswa mata pelajaran biologi materi keanekaragaman hayati yang diajar menggunakan model pembelajaran *Jigsaw* dan dan siswa yang diajar menggunakan model pembelajaran TANDUR pada kelas X MA Madani Alauddin Pao-Pao.

F. Manfaat Penelitian

Hasil penelitian ini diharapkan dapat bermanfaat. Manfaat yang dapat diperoleh adalah:

1. Bagi Peneliti Selanjutnya

Menjadi gambaran tentang model pembelajaran yang efektif dan dapat pula menjadi informasi awal bagi peneliti yang ingin melakukan penelitian yang serupa.

2. Bagi Peserta Didik

Model pembelajaran kooperatif tipe *Jigsaw* dan *quntum teaching* tipe TANDUR dapat membantu siswa menjadi lebih aktif dalam pembelajaran di kelas sehingga dapat meningkatkan hasil belajarnya terkhusus pada pelajaran biologi materi keanekaragaman hayati dan terus termotivasi untuk mencapai kompetensi-kompetensi dasar lainnya.

3. Bagi Guru

Penggunaan model pembelajaran kooperatif tipe *Jigsaw* dan *quantum Teaching* tipe TANDUR akan mempermudah para guru dalam mengaktifkan pembelajaran dikelas untuk lebih meningkatkan hasil belajar siswa, memperbaiki sistem pembelajaran sehingga memberikan layanan yang terbaik bagi siswa dan menciptakan suasana kelas yang saling menghargai dan meningkatkan nilai-nilai ilmiah dan kemampuan guru bidang studi.

G. Kajian Pustaka

Pada penelitian sebelumnya yang relevan dilakukan oleh Waluyo, dalam jurnal penelitiannya yang berjudul “Penerapan Pembelajaran Kooperatif *Jigsaw* dalam Meningkatkan Hasil Belajar Biologi di Kelas XII IPA SMA Negeri 5 Palembang Tahun Pelajaran 2014/2015”. Penelitian ini bertujuan untuk meningkatkan hasil belajar siswa dalam pembelajaran biologi dengan menggunakan model kooperatif *Jigsaw* dengan hasil penelitian model pembelajaran *Jigsaw* dapat meningkatkan hasil belajar.¹²

Penelitian lainnya yang relevan yaitu pada penelitian Annisa dan Ismah, dalam jurnal penelitiannya yang berjudul “Pengaruh Model pembelajaran *Quantum*

¹²Waluyo, Penerapan Pembelajaran Kooperatif *Jigsaw* dalam Meningkatkan Hasil Belajar Biologi di Kelas XII Ipa 1 SMA Negeri 5 Palembang Tahun Pelajaran 2014/2015, *Jurnal Penelitian biologi*, Vol. 2, No. 1, 2015. h. 73. (Diakses 14 Desember 2018).

teaching Tipe TANDUR diintegrasikan dengan Kartu Tangram Terhadap Hasil Belajar Matematika Siswa”. Penelitian ini menggunakan metode penelitian eksperimen semu dengan desain penelitian *Posttest-Only Control Group* dengan jumlah populasi sebanyak 120 peserta didik dengan hasil penelitian model pembelajaran *quantum teaching* tipe TANDUR dapat meningkatkan hasil belajar.¹³

Penelitian lainnya yaitu penelitian Nenden endaningsih dkk, dengan hasil pe dalam jurnal penelitiannya yang berjudul “Peningkatan hasil Belajar Biologi dengan pendekatan Kooperatif Tipe *Jigsaw* (PTK pada Siswa Kelas XI IPA 1 SMA 97 Jakarta).” Penelitian ini adalah penelitian tindakan kelas dengan sampel sebanyak 40 orang dengan hasil penelitian pembelajaran kooperatif tipe *Jigsaw* dapat meningkatkan hasil belajar kognitif dan afektif peserta didik¹⁴.

Penelitian yang dilakukan oleh Sri Wahyuningsih dkk, dengan judul penelitian “Penerapan Model Pembelajaran TANDUR Guna Meningkatkan Keterampilan Proses Sains dan Hasil Belajar Siswa Kelas X SMA Negeri 4 Purworejo Tahun Pelajaran 2014/2015”. Penelitian ini merupakan penelitian tindakan kelas, analisis data dilakukan dengan cara membandingkan data yang diperoleh dari kejadian-kejadian sebelum dengan kejadian-kejadian berikutnya dengan hasil penelitian model pembelajaran TANDUR dapat meningkatkan keterampilan proses sains dan hasil belajar siswa.¹⁵

¹³Annisa Laras Khairani dan Ismah, Pengaruh Model pembelajaran *Quantum teaching* Tipe TANDUR diintegrasikan dengan Kartu Tangram Terhadap Hasil Belajar Matematika Siswa, *Jurnal Pendidikan Matematika*, Vol. 2, No. 1, 2016. h. 20. (diakses 14 Desember 2018).

¹⁴Nenden Endaningsih dkk, Peningkatan hasil Belajar Biologi dengan Pendekatan Kooperatif Tipe *jigsaw* (PTK pada Siswa Kelas XI IPA 1 SMA 97 Jakarta), *Jurnal Formatif*, Vol. 2, No. 1, 2010. h. 22. (diakses 14 Desember 2018).

¹⁵Sri Wahyuni, dkk, Penerapan Model Pembelajaran TANDUR Guna Meningkatkan Keterampilan Proses Sains Dan hasil Belajar Siswa Kelas X SMA Negeri 4 Purworejo tahun Pelajaran 2014/2015, *Jurnal Universitas Muhammadiyah Purworejo* Vol. 7 No. 1 Tahun 2015. h. 20 (diakses 14 Desember 2018).

Penelitian yang dilakukan oleh Ummi Rosyidah, dengan judul “ Pengaruh Model Pembelajaran Kooperatif Tipe *Jigsaw* Terhadap Hasil Belajar Matematika siswa Kelas VIII SMPN 6 Metro”. Penelitian ini menggunakan jenis penelitian *quasi experimental design* dengan desain penelitian *Nonequivalent Control Group Design* dengan hasil penelitian ada pengaruh yang signifikan terhadap hasil belajar peserta didik jadi dapat disimpulkan dengan menggunakan model pembelajaran *Jigsaw* dapat meningkatkan hasil belajar¹⁶.

Penelitian yang dilakukan oleh Indah Sri Murni, Ngatman dan Chamdani, dengan judul “Penggunaan Model Pembelajaran *Quantum Teaching* Tipe TANDUR Dalam Meningkatkan Hasil Belajar Matematika di Kelas IV SDN Madurejo Tahun ajaran 2012/2013”. Penelitian ini merupakan penelitian tindakan kelas dengan menggunakan sampel sebanyak 29 orang dengan hasil penelitian penerapan model *quantum teaching* tipe TANDUR dapat meningkatkan hasil belajar matematika peserta didik¹⁷.

Beberapa perbedaan dari penelitian terdahulu yang dapat dilihat dari penelitian sekarang adalah dari segi siswa, lokasi, materi dan variabel dimana peneliti sebelumnya hanya menggunakan 1 variabel saja yaitu *Jigsaw* atau TANDUR saja sedangkan penelitian ini menggunakan 2 variabel Berdasarkan penelitian terdahulu, yaitu *Jigsaw* dan TANDUR

¹⁶Ummi Rosyidah, Pengaruh Model Pembelajaran Kooperatif Tipe *Jigsaw* Terhadap Hasil Belajar Matematika siswa Kelas VIII SMPN 6 Metro, *Jurnal SAP* Vol. 1 No. 2 Tahun 2016. h. 123 (diakses 08 September 2019)

¹⁷Indah Sri Murni, Ngatman, dan Chamdani, Penggunaan Model Pembelajaran *Quantum Teaching* Tipe TANDUR dalam Peningkatan hasil Belajar Matematika di Kelas IV SDN Madurejo Tahun Ajaran 2012/2013, *Jurnal FKIP UNS* Vol 1 No 2 Tahun 2013 h. 7 (diakses 08-09-2019)

BAB II

TINJAUAN TEORITIS

A. *Model Pembelajaran*

Model pembelajaran merupakan kerangka konseptual yang melukiskan prosedur yang sistematis dalam mengorganisasikan pengalaman belajar untuk mencapai tujuan belajar. Jadi model pembelajaran cenderung preskriptif, yang relatif sulit dibedakan dengan strategi pembelajaran.¹⁸

Model pembelajaran adalah suatu rencana atau pola yang dapat digunakan untuk membentuk kurikulum, (rencana pembelajaran jangka panjang), merancang bahan-bahan pembelajaran, dan membimbing pembelajaran di kelas atau yang lain. Model pembelajaran dapat dijadikan pola pilihan, artinya para guru boleh memilih model pembelajaran yang sesuai dan efisien untuk mencapai tujuan pendidikannya.¹⁹

Model pembelajaran adalah suatu perencanaan yang digunakan sebagai pedoman dalam merencanakan pembelajaran di kelas atau pembelajaran dalam tutorial. Model pembelajaran ini mengacu pada pendekatan pembelajaran yang digunakan termasuk dalam tujuan-tujuan pengajaran, lingkungan pembelajaran, tahap-tahap dalam kegiatan pembelajaran dan pengelolaan kelas. Model pembelajaran mengarahkan dalam merancang pembelajaran untuk membantu peserta didik dalam pencapaian tujuan pembelajaran. Model pembelajaran adalah sebagai suatu desain yang menggambarkan proses rincian dan penciptaan situasi lingkungan

¹⁸Mohamad Syarif Sumantri, *Strategi Pembelajaran* (Jakarta: Rajawali Pers, 2016), h. 37

¹⁹Rusman, *Model-Model Pembelajaran*, (Jakarta:Rajawali Pers, 2016), h.133.

yang memungkinkan siswa berinteraksi sehingga terjadi perubahan atau perkembangan pada diri siswa²⁰.

B. Model Pembelajaran Kooperatif Tipe Jigsaw

Pembelajaran kooperatif (*cooperative learning*) merupakan bentuk pembelajaran dengan cara siswa belajar dan bekerja dalam kelompok-kelompok kecil secara kolaboratif yang anggotanya terdiri dari empat sampai enam orang dengan struktur kelompok yang bersifat heterogen. Pembelajaran kooperatif adalah strategi pembelajaran yang melibatkan partisipasi siswa dalam satu kelompok kecil untuk saling berinteraksi. Dalam sistem belajar yang kooperatif, siswa belajar bekerja sama dengan anggota lainnya. Dalam model ini siswa memiliki dua tanggung jawab, yaitu mereka belajar untuk dirinya sendiri dan membantu sesama anggota kelompok untuk belajar. Siswa belajar bersama dalam sebuah kelompok kecil dan mereka dapat melakukannya seorang diri.²¹ Pembelajaran kooperatif adalah model pengajaran yang membantu siswa saling belajar secara heterogen dalam kelompok. Secara umum pembelajaran kooperatif dianggap sudah memiliki efek positif pada prestasi akademik peserta didik dan pengembangan keterampilan sosial²²

Cooperatif Learning sesuai dengan fitrah manusia sebagai makhluk sosial yang penuh ketergantungan dengan orang lain, mempunyai tujuan dan tanggung jawab bersama, pembagian tugas, dan rasa senasib. Belajar berkelompok secara

²⁰Imam Mulghalib, Pengaruh Penggunaan Model Pembelajaran Kooperatif Tipe Think-Pair-Share Terhadap Hasil Belajar Peserta didik Pada Mata Pelajaran IPA di Kelas IV Mis.Borong Pa'la'la' Kecamatan Pattallasang Kaabupaten Makassar. *Skripsi, Gowa: Fakultas Tarbiyah dan Keguruan*. 2017. <http://repository.uin-alauddin.ac.id/id/eprint/7553> (Diakses 03 Desember 2018).

²¹Rusman, *Model-Model Pembelajaran*, (Jakarta:Rajawali Pers, 2016), h.202-203

²²Ataman Caracop, "The Effects of Using Jigsaw Method Based on Cooperative Learning model in the Undergraduate Science Laboratory Practics", *Universal Journal of Educational Research*, Vol. 5 No. 4 2017, h. 421 (diakses 26 Desember 2018)

kooperatif akan melatih siswa untuk saling berbagi pengetahuan, pengalaman, tugas, dan tanggung jawab. Mereka juga akan belajar untuk menyadari kekurangan dan kelebihan masing-masing.²³

Model pembelajaran kooperatif adalah suatu model pengajaran dalam kelompok-kelompok kecil, dalam kelompok ini setiap anggota memiliki kemampuan yang berbeda-beda. Dalam kelompok ini setiap anggota kelompok bekerja sama dan saling membantu untuk memahami suatu bahan pembelajaran.

Salah model pembelajaran kooperatif adalah *Jigsaw*, model ini dikembangkan dan diujicoba oleh Elliot Aronson dan teman-temannya di Universitas Texas. Arti *Jigsaw* dalam bahasa Inggris adalah gergaji ukir dan ada juga yang menyebutnya dengan istilah *puzzle* yaitu sebuah teka-teki menyusun potongan gambar. Pembelajaran kooperatif tipe *Jigsaw* ini mengambil pola cara bekerja sebuah gergaji (*zigzag*), yaitu siswa melakukan suatu kegiatan belajar dengan cara bekerja sama dengan siswa lain untuk mencapai tujuan bersama.²⁴

Pembelajaran kooperatif tipe *Jigsaw* merupakan salah satu tipe strategi pembelajaran kooperatif dan fleksibel. Dalam pembelajarannya tipe *Jigsaw* ini, siswa dibagi menjadi kelompok-kelompok yang anggotanya mempunyai karakteristik heterogen. Masing-masing siswa bertanggung jawab untuk mempelajari topik yang

²³Nur Marhamah N, Efektivitas Penerapan Model Pembelajaran Kooperatif Tipe Jigsaw Terhadap Kecerdasan Interpersonal Peserta Didik Kelas xI di SMAN 5 Soppeng. *Skripsi, Makassar: Fakultas Tarbiyah dan Keguruan*. 2018.

<http://repositori.uin-alauddin.ac.id/id/eprint/12089>

²⁴Rusman, *Model-Model Pembelajaran*, h. 217.

ditugaskan dan mengajarkan anggota kelompoknya, sehingga mereka dapat saling berinteraksi dan saling bantu.²⁵

Model pembelajaran kooperatif tipe *Jigsaw* merupakan model pembelajaran yang lebih banyak melibatkan interaksi aktif antar siswa dengan siswa. Siswa belajar bersama-sama dan memastikan bahwa setiap anggota kelompok telah benar-benar menguasai materi yang sedang dipelajari. Keuntungan yang bisa diperoleh dari penerapan model pembelajaran *Jigsaw* yaitu siswa dapat mencapai hasil belajar yang bagus karena pembelajaran *Jigsaw* dapat meningkatkan motivasi belajar siswa yang merupakan salah satu faktor yang mempengaruhi hasil belajar.²⁶

Pada dasarnya, dalam model ini guru membagi satuan informasi yang besar menjadi komponen-komponen lebih kecil. Selanjutnya guru membagi siswa ke dalam kelompok belajar yang terdiri dari empat orang siswa sehingga setiap anggota bertanggung jawab terhadap penguasaan setiap komponen/subtopik yang ditugaskan guru dengan sebaik-baiknya. Siswa dari masing-masing kelompok yang bertanggung jawab terhadap subtopik yang sama membentuk kelompok lagi yang terdiri atas dua atau tiga orang.²⁷

Model *Jigsaw* siswa ini bekerja sama untuk menyelesaikan tugas kooperatifnya dalam: (a) belajar dan menjadi ahli dalam subtopik bagiannya; (b) merencanakan bagaimana mengajarkan subtopik bagiannya kepada anggota

²⁵Maria Silsilia, dkk, "Pengaruh Penerapan Model Pembelajaran Kooperatif Tipe Jigsaw Pada Materi Keseimbangan Kimia Terhadap Hasil Belajar Siswa Kelas XI MIA SMA Negeri 2 Palu", *Jurnal Akademika*, vol 4 no. 4 November 2015, h. 162.

²⁶Siti Suprihatin, Pengaruh Model Pembelajaran Jigsaw Terhadap Hasil Belajar Studi Masyarakat Indonesia Mahasiswa, *Jurnal Promosi. (Lampung, UM Metro)*, Vol. 5 No. 1 Tahun 2017, h. 85.

²⁷Nur Marhamah N, Efektivitas Penerapan Model Pembelajaran Kooperatif Tipe Jigsaw Terhadap Kecerdasan Interpersonal Peserta Didik Kelas XI di SMAN 5 Soppeng. *Skripsi, Makassar: Fakultas Tarbiyah dan Keguruan*. 2018. <http://repositori.uin-alauddin.ac.id/id/eprint/12089>

kelompok semula. Setelah itu, siswa tersebut kembali lagi ke kelompok masing-masing sebagai “ahli” dalam subtopiknya dan mengajarkan informasi penting dalam subtopik tersebut kepada temannya. Ahli dalam subtopik lainnya juga bertindak serupa. Sehingga seluruh siswa bertanggung jawab untuk menunjukkan penguasaannya terhadap seluruh materi yang ditugaskan oleh guru. Dengan demikian, setiap siswa dalam kelompok harus menguasai topik kooperatif tipe *Jigsaw* secara keseluruhan.²⁸

1. Langkah-Langkah Model Pembelajaran Kooperatif Tipe *Jigsaw*

- a. Siswa dikelompokkan ke dalam 4 anggota tim
- b. Tiap orang dalam tim diberikan diberi subbab materi yang berbeda
- c. Anggota dari tim yang berbeda yang telah mempelajari bagian/subbab yang sama bertemu dalam kelompok baru (kelompok ahli) untuk mendiskusikan subbab materi mereka
- d. Setelah selesai diskusi sebagai tim ahli tiap anggota kembali ke kelompok asal dan bergantian mengajar teman satu tim mereka tentang subbab yang mereka kuasai dan tiap anggota lainnya mendengarkan dengan sungguh-sungguh.
- e. Tiap tim ahli mempresentasikan hasil diskusi
- f. Guru memberi evaluasi
- g. Penutup.²⁹

²⁸Rusman, *Model-Model Pembelajaran*, h. 217.

²⁹Nur Marhamah N, Efektivitas Penerapan Model Pembelajaran Kooperatif Tipe *Jigsaw* Terhadap Kecerdasan Interpersonal Peserta Didik Kelas xI di SMAN 5 Soppeng. *Skripsi, Makassar: Fakultas Tarbiyah dan Keguruan*. 2018. <http://repositori.uin-alauddin.ac.id/id/eprint/12089>

2. Kelebihan dan Kekurangan Model Kooperatif Tipe *Jigsaw*

a. Kelebihan Model kooperatif Tipe *Jigsaw*

- 1) Mempermudah pekerjaan guru dalam mengajar, karena sudah ada kelompok ahli yang bertugas menjelaskan materi kepada rekan-rekannya.
- 2) Model pembelajaran ini dapat melatih siswa untuk lebih aktif dalam berbicara dan berpendapat.
- 3) Meningkatkan hasil belajar.
- 4) Siswa tidak hanya mempelajari materi yang diberikan, tetapi mereka juga harus siap memberikan dan mengajarkan materi tersebut pada anggota kelompoknya yang lain, sehingga pengetahuannya jadi bertambah
- 5) Menerima keragaman dan menjalin hubungan sosial yang baik dalam hubungan belajar.

b. Kekurangan Model kooperatif Tipe *Jigsaw*

- 1) Siswa cenderung sulit meyakinkan siswa lain bila percaya diri yang dimiliki siswa tersebut kurang.
- 2) Membutuhkan waktu yang cukup lama untuk menguasai model ini.
- 3) Siswa yang memiliki kemampuan membaca dan berpikir rendah akan mengalami kesulitan untuk menjelaskan materi apabila ditunjuk sebagai tenaga ahli.³⁰

Model pembelajaran *Jigsaw* ini adalah sebuah model pembelajaran yang menitik beratkan ke siswa. Siswa dalam pembelajaran memiliki masing-masing tanggung jawab dalam kelompoknya untuk keberhasilan tujuan pembelajaran. Selain

³⁰Davi Sulaiman Putra, Penerapan Model Pembelajaran Kooperatif Tipe *Jigsaw* Terhadap Hasil Belajar Chest Pass Pada Permainan Bola Basket (studi pada Siswa kelas VII SMP Negeri 5 Sidoarjo), *Jurnal Pendidikan Olahraga dan Kesehatan*, Vol. 02 No. 03 Tahun 2014, h. 528. (Diakses 02 Oktober 2019).

itu siswa memiliki banyak kesempatan untuk mengemukakan pendapat dan mengolah informasi yang didapat serta dapat meningkatkan keterampilan informasi siswa.

C. Model Pembelajaran *Quantum Teaching* Tipe TANDUR

Model *Quantum Teaching* merupakan interaksi untuk menciptakan lingkungan belajar yang efektif, yaitu dengan cara menggunakan unsur yang ada pada siswa dan lingkungan belajarnya melalui interaksi yang terjadi di dalam kelas. *Quantum teaching* pertama kali dikembangkan oleh De Porter pada tahun 1992, mendefinisikan *quantum* sebagai interaksi yang mengubah energi menjadi cahaya atau dengan kata lain interaksi-interaksi yang dimaksud mengubah kemampuan dan bakat alamiah siswa menjadi cahaya yang bermanfaat bagi mereka sendiri dan orang lain. *Quantum teaching* juga memiliki petunjuk bagaimana cara untuk menciptakan lingkungan belajar yang mengembangkan kecerdasan otak berfikir dan menumbuhkan minat serta termotivasi untuk cinta terhadap pelajaran. Sehingga membuat siswa akan lebih antusias dan senang dalam mengikuti pelajaran. *Quantum teaching* berfokus pada hubungan dinamis. *Quantum teaching* berfokus pada hubungan dinamis pada lingkungan kelas atau interaksi yang mendirikan landasan dan kerangka untuk belajar.³¹

Tipe pembelajaran yang dikembangkan dalam model pembelajaran *quantumteaching* yaitu tipe pembelajaran TANDUR. Model pembelajaran TANDUR dirancang untuk meningkatkan aktivitas siswa dengan pemberian pengalaman belajar melalui pengamatan, penyelidikan maupun diskusi atas permasalahan yang ditemukan dalam kehidupan sehari-hari. Pengalaman belajar tersebut dikemas dalam

³¹Ratna Pramudita, Pengaruh Model Pembelajaran *Quantum Teaching* Terhadap Hasil Belajar Kognitif Peserta Didik Kelas VII ditinjau dari Kecerdasan Majemuk, *skripsi*, Lampung: Universitas Islam Negeri Raden Intan, 2018. <http://repository.radenintan.ac.id/4360>

skenario pembelajaran yang menyenangkan. TANDUR adalah kependekan dari Tumbuhkan, Alami, Namai, Demonstrasikan, Ulangi, dan Rayakan yang merupakan kerangka rancangan dari *quantum teaching*.³²

TANDUR merupakan model pembelajaran yang dirancang untuk membantu siswa yang mengalami kesulitan dalam memahami materi pelajaran. Rancangan ini mengutamakan penanaman materi dasar yang akan diajarkan pada siswa. Penanaman materi dasar ini tidak hanya bersumber dari guru saja, melainkan siswa terjun langsung dalam mengamati dan memahami objek yang akan mereka pelajari sehingga pembelajaran lebih interaktif³³.

Kunci dari pembelajaran TANDUR adalah membangun ikatan emosional antara guru dan siswa, menjaga hubungan baik, menumbuhkan minat dan rasa ingin tahu, menyajikan konsep dan diakhiri dengan penguatan sehingga siswa termotivasi dan membuat konsep yang telah diajarkan lekat dalam pikiran mereka. Konsep TANDUR sekilas lebih menekankan pada psikologis yang mendukung dapat menumbuhkan suasana yang sangat menyenangkan dan menggembirakan di hati peserta didik, menciptakan suasana rileks sehingga siswa akan merasa senang dan menikmati belajarnya. Unsur alami akan mendorong hasrat alami otak siswa untuk menjelajah dengan rasa ingin tahu yang tinggi. Melalui pengalaman belajar, mereka akan mengerti dan mengetahui bahwa dia memiliki kemampuan dan informasi yang cukup. Guru memberikan kesempatan pada siswa untuk menunjukkan apa yang

³²Sri Wahyuni, dkk, Penerapan Model Pembelajaran TANDUR Guna Meningkatkan Keterampilan Proses Sains Dan hasil Belajar Siswa Kelas X SMA Negeri 4 Purworejo tahun Pelajaran 2014/2015, *Jurnal Universitas Muhammadiyah Purworejo* Vol. 7 No. 1 Tahun 2015. h. 18

³³Triyani, Efektivitas Model Pembelajaran TANDUR (Tumbuhkan, Alami, Namai, Demonstrasikan, dan Rayakan) dalam Meningkatkan Hasil Belajar Fisika Siswa MTs Yapi Pakem Sleman Yogyakarta, *Skripsi, Yogyakarta: Fakultas Sains dan Teknologi*. 2016. <http://digilib.uin-suka.ac.id/13297>

mereka ketahui kemudian akan lebih memudahkan siswa menyerap materi yang diberikan. Karena apalah arti seorang guru bersusah payah menyajikan materi tetapi tidak dapat dimengerti siswa.³⁴

1. Tahap-tahap Model *Quantum Teaching* Tipe TANDUR

a. Tumbuhkan

Tumbuhkan minat dengan memuaskan. Dalam hal ini guru memberikan motivasi, semangat, rangsangan supaya belajar, yaitu dengan melakukan praktek secara langsung apa yang disampaikan guru, diantaranya dengan menyadarkan para siswa bahwa materi yang akan disampaikan merupakan materi yang benar-benar bermanfaat bagi hidupnya. Langkah tumbuhkan dapat dilakukan dengan tanya jawab, menuliskan pembelajaran di papan tulis, penyajian gambar/media yang menarik atau lucu, isu mutakhir, ataupun cerita pendek pengalaman seseorang.

b. Alami

Ciptakan atau datangkan pengalaman umum yang dapat dimengerti semua peserta didik. Peserta didik mengalami sendiri apa yang dilakukan dengan praktik langsung dalam menyelesaikan masalah. Unsur alami peserta didik dapat termotivasi oleh sesuatu yang benar-benar menjadi pusat perhatian mereka, sesuatu yang benar-benar ingin mereka lakukan atau citakan, inilah yang disebut dengan hasrat. Tahap ini bisa dilakukan dengan mengadakan pengamatan.³⁵

³⁴Husniati Yahya, Pengaruh Penerapan Model Pembelajaran Quantum Teaching Terhadap Hasil Belajar Biologi Siswa SMS Islam Terpadu Al-Fityan Gowa, *Jurnal Biotek. (Makassar:UIT)*, Vol. 5 No. 1 Tahun 2017, h. 159.

³⁵Muhammad Zulfa Majid, Peningkatan Keterampilan menulis Puisi Melalui Model Pembelajaran Quantum Teaching Tipe TANDUR, *Jurnal Pendidikan Bahasa dan Sastra Indonesia. (Semarang:UNS)*, Vol. 2 No. 1 Tahun 2013, h. 3

c. Namai

Pada tahap ini memberikan kata kunci, konsep, model, rumus, atau strategi atas pengalaman yang telah diperoleh peserta didik. Tahap ini siswa dengan bantuan guru berusaha menemukan konsep atas pengalaman yang telah dilewati. Proses penamaan dibangun atas pengetahuan awal dan keingintahuan siswa saat itu. Penamaan merupakan saat untuk mengajarkan konsep kepada siswa. Untuk membantu penamaan dapat digunakan susunan gambar, warna alat bantu, kertas tulis, dan poster dinding.

d. Demonstrasi

Tahap ini memberikan kesempatan untuk menerpakan pengetahuan ke dalam pembelajaran yang lain dan ke dalam kehidupan mereka. Tahap ini menyediakan kesempatan kepada siswa untuk menunjukkan apa yang mereka ketahui. Tahap demonstrasi bisa dilakukan dengan penyajian di depan kelas, permainan, menjawab pertanyaan, dan menunjukkan hasil pekerjaan.

e. Ulangi

Pengulangan akan memperkuat koneksi saraf sehingga menguatkan struktur kognitif siswa. Semakin sering dilakukan pengulangan, pengetahuan akan semakin mendalam. Bisa dilakukan dengan menegaskan kembali pokok materi pelajaran memberi kesempatan siswa untuk mengulang pelajaran dengan teman lain atau melalui latihan soal.

f. Rayakan

Rayakan merupakan wujud pengakuan untuk menyelesaikan partisipasi dan memperoleh keterampilan dalam ilmu pengetahuan. Rayakan bisa dilakukan dengan memberi pujian, tepuk tangan dan bernyanyi bersama dalam proses pembelajaran.³⁶

2. Kelebihan dan Kekurangan Model *Quantum Teaching* Tipe TANDUR

a. Kelebihan Model *Quantum Teaching* Tipe TANDUR

- 1) Menumbuhkan dan menimbulkan antusias siswa
- 2) Adanya kerjasama
- 3) Menciptakan tingkah laku dan sikap kepercayaan dalam diri sendiri
- 4) Menawarkan ide dan proses cemerlang dalam bentuk yang baik dipahami siswa

b. Kekurangan Model *Quantum Teaching* Tipe TANDUR

- 1) Memerlukan persiapan yang matang
- 2) Kurang dapat mengontrol siswa.
- 3) Karena model ini ada perayaan untuk menghormati usaha seorang siswa baik berupa tepuk tangan atau nyanyian itu dapat mengganggu kelas lain.³⁷

Model *quantum teaching* Tipe TANDUR lebih menekankan keterlibatan siswa dalam pembelajaran seperti mencari informasi, bertanya atau mengemukakan pendapat, serta mencatat konsep-konsep penting materi pelajaran yang didukung

³⁶Aris Shoimin, *68 Model Pembelajaran Inovatif dalam kurikulum 2013*, (Yogyakarta: Ar-ruzz Media), h. 140-141.

³⁷Della Fauziah, Pengaruh Model Pembelajaran *Quantum Teaching* Tipe TANDUR dan Motivasi Belajar Terhadap Hasil Belajar Siswa Pada Konsep Sistem Peredaran Darah Manusia. *Skripsi*, Jakarta: Fakultas Ilmu Tarbiyah dan Keguruan. 2017. <http://repository.uinjkt.ac.id/dspace> (diakses 10 September 2019).

oleh adanya lingkungan belajar yang menyenangkan sehingga pemahaman peserta didik akan meningkat.³⁸

D. Hasil Belajar

Hasil belajar sangat ditentukan oleh proses dalam pembelajaran, proses pembelajaran yang baik dengan penggunaan pendekatan, model ataupun metode yang tepat serta suasana yang mengundang rasa nyaman dan menyenangkan dalam melakukannya sangat membantu dalam mengoptimalkan hasil belajar yang diharapkan.

Hasil belajar adalah kemampuan yang diperoleh siswa selama melakukan kegiatan pembelajaran. Kemampuan yang diperoleh itu menyangkut pengetahuan, pengertian, dan pekerjaan yang dapat dilakukan oleh siswa. Dalam konteks pendidikan formal pada umumnya dinyatakan bahwa hasil belajar adalah pernyataan yang mendeskripsikan pengetahuan, sikap, dan keterampilan yang dimiliki siswa setelah menempuh pelajaran tertentu.³⁹

Hasil belajar berkaitan dengan pencapaian dalam memperoleh kemampuan sesuai dengan tujuan khusus yang direncanakan. Jadi tugas utama guru adalah merancang instrument yang dapat mengumpulkan data tentang keberhasilan siswa mencapai tujuan pembelajaran. Sebagai suatu sistem, pembelajaran akan dipengaruhi oleh beberapa unsur yang membentuknya. Beberapa unsur yang dapat mempengaruhi kegiatan proses kegiatan di antaranya guru, siswa, sarana, alat dan media, dan lingkungan.⁴⁰

³⁸Yuliana Firdaus, "Pengaruh Model *Quantum Learning* Tipe TANDUR Terhadap Hasil Belajar Kimia Siswa Kelas X Mia MAN 1 Mataram Tahun Ajaran 2015/2016", *Skripsi* (Mataram: Universitas Mataram, 2016), h. 5.

³⁹Pudyo Susanto, *Belajar Tuntas* (Jakarta: PT Bumi Aksara, 2018), h. 56.

⁴⁰Muh. Rapi, *Pengantar Strategi pembelajaran (Pendekatan Standar Proses)*, (Makassar: Alauddin University Press, 2012), h. 43

Bloom membedakan hasil belajar ke dalam tiga ranah, yaitu ranah kognitif, ranah afektif dan ranah psikomotoris

1. Ranah Kognitif

Berkenaan dengan hasil belajar intelektual yang terdiri dari enam aspek, yakni pengetahuan atau ingatan, pemahaman, aplikasi, analisis, sintesis, dan evaluasi. Kedua aspek pertama disebut kognitif tingkat rendah dan keempat aspek berikutnya termasuk kognitif tingkat tinggi.

2. Ranah Afektif

Berkenaan dengan sikap yang terdiri dari lima aspek, yakni penerimaan, jawaban atau reaksi, penilaian, organisasi, dan internalisasi.

3. Ranah Psikomotor

Berkenaan dengan hasil belajar keterampilan dan kemampuan bertindak. Ada enam ranah aspek ranah psikomotoris, yakni (a) gerakan refleks, (b) keterampilan gerakan dasar, (c) kemampuan perseptual, (d) keharmonisan atau ketepatan, (e) gerakan ekspresif dan interpretatif.⁴¹

E. Materi Keanekaragaman Hayati

1. Pengertian Keanekaragaman Hayati

Keanekaragaman hayati ialah suatu istilah yang mencakup semua bentuk kehidupan yang mencakup gen, spesies, tumbuhan, hewan, dan mikroorganisme serta ekosistem dan proses-proses ekologi. Keseragaman spesies dan keragaman hayati erat kaitannya dengan produktivitas.⁴²

⁴¹Nana sudjana, *Penilaian Hasil Proses Belajar Mengajar*, (Bandung: PT Remaja Rosdakarya, 2006), h. 22-23.

⁴²Sutoyo, Keanekaragaman Hayati Indonesia, *Jurnal Buana Sains*, Vol. 10, No. 2, 2010. h. 101-102. (diakses 15 Desember 2018).

Keanekaragaman hayati adalah semua makhluk hidup di bumi (tumbuhan, hewan, dan mikroorganisme) termasuk keanekaragaman genetik yang dikandungnya dan keanekaragaman ekosistem yang dibentuknya. Keanekaragaman hayati itu terdiri atas tiga tingkatan, yaitu: Keanekaragaman spesies, keanekaragaman gen, dan keanekaragaman ekosistem.⁴³

2. Keanekaragaman Gen

Keanekaragaman gen yaitu variasi genetik dalam suatu spesies, baik diantara populasi-populasi yang terpisah secara geografis, maupun diantara individu-individu dalam satu populasi. Sekalipun individu-individu suatu jenis itu memiliki kerangka dasar komponen genetik yang sama, setiap individu ternyata memiliki komponen faktor yang berbeda-beda, tergantung pada penurunannya. Susunan perangkat faktor genetik ini menentukan sifat yang disandang individu yang bersangkutan. Keanekaragaman genetik suatu jenis ditentukan oleh keanekaragaman susunan faktor genetik yang terkandung dalam jenis yang bersangkutan, Jadi masing-masing individu dalam suatu jenis mempunyai susunan faktor genetik yang tidak sama dengan susunan genetik individu yang lain, meskipun dalam jenis yang sama⁴⁴

3. Keanekaragaman Jenis

Jenis merupakan suatu organisme yang dapat dikenal dari bentuk atau penampilannya dan merupakan gabungan individu yang mampu saling kawin diantara sesamanya secara bebas (tetapi tidak dapat melakukannya dengan jenis lain), untuk menghasilkan keturunan yang fertil (subur).⁴⁵

⁴³Cecep Kusmana, Keanekaragaman hayati (Biodiversitas) Sebagai Elemen Kunci Ekosistem Kota Hijau, *Jurnal Pendidikan*, Vol. 1, No. 8, 2015. h. 1749. (diakses 15 Desember 2018).

⁴⁴Suwarno, *Panduan Pembelajaran Biologi Untuk SMA & MA* (Jakarta: Pusat Perbukuan, Departemen Pendidikan Nasional, 2009). h. 83.

⁴⁵Suwarno, *Panduan Pembelajaran Biologi Untuk SMA & MA*, h. 85.

Keanekaragaman jenis merupakan variasi organisme yang ada di bumi. Menurut Dasmukh keanekaragaman jenis adalah sebagai gabungan antara jumlah jenis dan jumlah individu masing-masing jenis dalam komunitas. Bahkan secara kuantitatif keanekaragaman jenis didefinisikan sebagai jumlah jenis yang ditemukan pada komunitas, sedang ukurannya disebut kekayaan jenis.⁴⁶

Keanekaragaman atau kekayaan jenis dapat diukur dengan berbagai cara, misalnya dengan indeks keanekaragaman. Suatu tempat dikatakan memiliki keanekaragaman jenis tinggi bila memiliki kekayaan jenis yang merata, seperti: (a). Suatu tempat terdapat 3 jenis burung dan satu jenis ular, dianggap secara taksonomi lebih beranekaragam dibanding dengan tempat lain yang mempunyai 4 jenis burung saja. (b). Suatu komunitas dengan jenis burung yang berjumlah 300 individu, dengan jumlah rata-rata 60 ekor per jenis. Sedang pada komunitas lain terdapat 5 jenis burung dengan jumlah individu yang sama (300 ekor), tetapi rata-rata untuk keempat burung yang pertama hanya 15 ekor, sedang jenis burung sisanya 240 ekor. Dari contoh tersebut komunitas yang memiliki rata-rata 60 ekor per jenis burungnya dianggap lebih beranekaragam dibanding dengan komunitas yang memiliki jumlah jenis yang tidak merata.⁴⁷

4. Keanekaragaman Ekosistem

Ekosistem merupakan kesatuan antara makhluk hidup dengan lingkungannya. Dalam ekosistem terdapat komponen biotik, yang terdiri atas benda-benda hidup dan komponen abiotik, yang terdiri atas benda-benda tak hidup. Tiap ekosistem terdapat komponen abiotik dan komponen biotik yang berbeda-beda. Perbedaan komponen

⁴⁶Suwarno, *Panduan Pembelajaran Biologi Untuk SMA & MA*, h. 86.

⁴⁷Suwarno, *Panduan Pembelajaran Biologi Untuk SMA & MA* (Jakarta: Pusat Perbukuan, Departemen Pendidikan Nasional, 2009). h. 86.

biotik dan abiotik dalam ekosistem menyebabkan terbentuknya keanekaragaman ekosistem. Keanekaragaman ekosistem merupakan salah satu faktor terbentuknya keanekaragaman hayati.⁴⁸

Komponen abiotik meliputi letak menurut garis lintang dan garis bujurnya, ketinggian tempat, iklim, kelembaban, suhu, kondisi tanah dan lain sebagainya. Adapun komponen biotik meliputi organisme hidup termasuk produsen, konsumen, detritivor, maupun dekomposer. Secara garis besar di muka bumi ini terdapat dua macam ekosistem besar, yaitu ekosistem darat dan ekosistem perairan. Ekosistem darat mencakup beberapa macam bioma, antara lain bioma gurun atau padang pasir, bioma padang rumput atau savanna, bioma hutan basah atau hutan hujan tropis, bioma hutan gugur iklim sedang, bioma taiga, dan bioma tundra. Adapun, ekosistem perairan dapat dikelompokkan berdasarkan aliran airnya dan berdasarkan kadar garamnya.⁴⁹

5. Manfaat Keanekaragaman Hayati

Keanekaragaman hayati mempunyai manfaat yang besar bagi manusia. Keanekaragaman hayati sangat bermanfaat untuk pengembangan pertanian, perikanan, farmasi, industri maupun perlindungan lingkungan. Ada beberapa nilai manfaat ekonomi keanekaragaman hayati bagi manusia, di antaranya adalah nilai manfaat konsumtif, nilai manfaat produktif, dan nilai manfaat nonkonsumtif.⁵⁰

⁴⁸Subardi, Nuryani, dan Shidiq pramono, *Biologi Untuk Kelas X SMA dan MA* (Jakarta: Pusat Perbukuan, Departemen Pendidikan nasional, 2009). h. 88.

⁴⁹Subardi, Nuryani, dan Shidiq pramono, *Biologi Untuk Kelas X SMA dan MA* (Jakarta: Pusat Perbukuan, Departemen Pendidikan nasional, 2009). h. 89.

⁵⁰Mohammad Amien, *Biologi Sma/Ma* (Jakarta: PT.Bumi Aksara), h.122.

a) Nilai Manfaat Komsumtif

Nilai manfaat komsumtif merupakan nilai produk keanekaragaman hayati yang langsung dikonsumsi tanpa melalui pasar, seperti kayu bakar, makanan ternak, dan daging buruan. Kebutuhan pangan, sandang, obat-obatan, bahan bangunan, dan oksigen hampir 100% berkat jasa keanekaragaman hayati.

b) Nilai Manfaat Produktif

Nilai manfaat produktif merupakan nilai-nilai produk keanekaragaman hayati yang dieksplorasi secara komersial. Banyak industri yang memerlukan bahan baku dari keanekaragaman hayati dan tumbuhan. Ada yang diambil batangnya, umbinya, buah, bunga, daun, daging, susu. Industri obat-obatan dan kosmetik memerlukan berbagai jenis hewan dan tumbuhan.

c) Nilai Manfaat Ekologis

Nilai manfaat ekologis artinya nilai-nilai langsung dari fungsi keanekaragaman hayati. Keanekaragaman hayati atau organisme di suatu daerah sangat berpengaruh terhadap stabilitas ekosistem.

6. Menghilangnya Keanekaragaman Hayati

Semenjak terjadinya ledakan jumlah penduduk dan berkembangnya ilmu pengetahuan dan teknologi, kondisi keanekaragaman hayati yang jumlahnya luar biasa besarnya tersebut mulai terancam keberadaannya.⁵¹ Adapun faktor yang menurunkan keanekaragaman hayati, antara lain :⁵²

⁵¹Mohammad Amien, *Biologi Sma/Ma* (Jakarta: PT.Bumi Aksara), h.129.

⁵²Irnaningtyas, *Biologi untuk SMA/MA Kelas X* (Jakarta : Erlangga), h.61.

a) Hilangnya habitat

Daftarmerah IUCN (*International Union for Conservation of Nature*) menunjukkan bahwa hilangnya habitat yang diakibatkan manajemen pertanian dan hutan yang tidak berkelanjutan menjadi penyebab terbesar hilangnya keanekaragaman hayati. Bertambahnya jumlah penduduk, menyebabkan semakin bertambah pula kebutuhan yang harus dipenuhi. Lahan yang tersedia untuk kehidupan tumbuhan dan hewan semakin sempit karena digunakan untuk tempat tinggal penduduk, dibabat untuk digunakan sebagai lahan pertanian, atau dijadikan lahan industri.

b) Pencemaran tanah, udara, dan air

Zat pencemar (polutan) adalah produk buangan yang dihasilkan dari aktivitas manusia. Polutan tersebut dapat mencemari air, tanah, dan udara. Beberapa polutan yang berbahaya bagi organisme. Nitrogen oksida dan sulfur oksida yang dihasilkan dari kendaraan bermotor jika bereaksi dengan air akan membentuk hujan asam yang merusak ekosistem. Penggunaan *chlorofluorocarbon* (CFC) yang berlebihan akan menyebabkan ozon berlubang. Hal tersebut mengakibatkan intensitas dari cahaya sinar ultraviolet yang sedang masuk ke bumi akan menyebabkan berbagai masalah antara lain biomassa fitoplakton akan berkurang sehingga menyebabkan kesinambungan rantai makanan organisme akan terganggu.

c) Perubahan iklim

Salah satu dari penyebab dari iklim yaitu udara dari gas karbondioksida (CO_2) yang akan menimbulkan efek pada rumah kaca.

d) Eksploitasi tanaman dan hewan.

Eksploitasi tumbuhan dan hewan biasanya terjadinya pada komoditas yang memiliki nilai tinggi. Contohnya kayu hutan digunakan untuk bahan bangunan serta ikan tuna yang siripnya kuning dan memiliki harga yang mahal tetapi banyak diminati oleh pecinta makanan laut. Hal ini menyebabkan punahnya spesies tertentu apalagi tidak diimbangi dengan berkembang biaknya.

7. Pelestarian Keanekaragaman Hayati

Rusaknya keanekaragaman hayati pada suatu daerah atau negara tidak hanya menjadi tanggung jawab suatu daerah atau negara yang bersangkutan, tetapi juga daerah internasional. Hal ini ditunjukkan oleh munculnya berbagai badan atau lembaga yang berusaha untuk melestarikan keanekaragaman hayati di berbagai pelosok dunia. Pelestarian keanekaragaman hayati di Indonesia sendiri dilakukan melalui dua cara, yaitu sebagai berikut:⁵³

- a) *In-Situ*, yaitu perlindungan jenis tanaman dan hewan di habitat aslinya. Cara ini ditempuh karena spesies-spesies tanaman atau hewan tersebut memerlukan habitat karena spesies-spesies tanaman atau hewan tersebut memerlukan habitat khusus dan sangat berbahaya jika dipindahkan di habitat aslinya. Pengawetan *in situ* diwujudkan dalam bentuk taman nasional, suaka margasatwa, taman laut, dan cagar alam.
- b) *Ex-situ*, yaitu perlindungan jenis tanaman dan hewan yang diambil dari habitat aslinya untuk dipindahkan ke habitat lain yang lebih cocok bagi kelangsungan hidupnya. Contohnya kebun raya, kebun binatang, dan hutan nasional.

⁵³Mohammad Amien, *Biologi Sma/Ma* (Jakarta: PT.Bumi Aksara, 2009), h.131.

F. Kerangka pikir

Pelajaran biologi adalah salah satu bidang studi pada materi IPA pada sekolah menengah atas. Pelajaran ini wajib diajarkan pada siswa yang memilih jurusan IPA. Biologi merupakan salah satu ilmu yang membahas tentang makhluk hidup dan lingkungannya. Pelajaran biologi wajib untuk dipelajari oleh siswa karena membahas tentang dirinya sendiri sebagai makhluk hidup. Kenyataannya banyak siswa yang kurang menyenangi pelajaran biologi karena dianggap sebagai pelajaran yang susah dan penuh dengan hafalan semata.

Berdasarkan pemikiran siswa tentang pembelajaran Biologi yang susah dan tidak menyenangkan menyebabkan rendahnya hasil belajar siswa. Penerapan suatu model dalam pembelajaran sangat diperlukan untuk meningkatkan hasil belajar siswa. Suatu model yang menyenangkan bagi siswa dan melibatkan siswa secara langsung dalam proses pembelajaran.

Materi keanekaragaman hayati mencakup tipe ekosistem, keanekaragaman hayati di Indonesia, menghilangnya keanekaragaman hayati, usaha pelestarian keanekaragaman hayati dan dasar-dasar klasifikasi. Materi tersebut berasal dari K.D 3.2 dan 4.2 pada kelas X SMA. Materi tipe ekosistem, keanekaragaman hayati di Indonesia, menghilangnya keanekaragaman hayati dan dasar-dasar klasifikasi merupakan materi yang tergolong jenis pengetahuan konseptual, dimana pengetahuan konseptual adalah mencakup pengetahuan tentang kategori, klasifikasi, dan hubungan antara dua atau lebih kategori atau klasifikasi. Pengetahuan tentang “bentuk-bentuk pengetahuan yang lebih kompleks dan terorganisasi”. Jenis pengetahuan ini mencakup klasifikasi dan kategori (Ba), pengetahuan tentang prinsip dan generalisasi (Bb) dan pengetahuan tentang teori, model dan struktur (Bc). Subjenis pengetahuan Ba meliputi kategori, kelas, divisi dan susunan yang spesifik

dalam disiplin ilmu. Kategori dan klasifikasi menciptakan hubungan-hubungan antara elemen-elemen. Subjenis pengetahuan Bb mencakup pengetahuan tentang abstraksi tertentu yang meringkas hasil-hasil pengamatan terhadap suatu fenomena. Prinsip dan generalisasi merangkum banyak fakta dan peristiwa spesifik, mendeskripsikan proses dan interelasi diantara detail-detail ini dan menggambarkan proses dan interelasi diantara klasifikasi dan kategori. Subjenis pengetahuan Bc ini merupakan rumusan-rumusan yang abstrak dan dapat menunjukkan interelasi dan susunan banyak detail, klasifikasi dan kategori, dan prinsip generalisasi yang spesifik.⁵⁴

Materi usaha pelestarian keanekaragaman merupakan materi yang tergolong jenis pengetahuan prosedural. Pengetahuan prosedural adalah “pengetahuan tentang cara” melakukan sesuatu. “melakukan sesuatu” ini boleh jadi mengerjakan latihan rutin sampai menyelesaikan masalah-masalah baru. Pengetahuan prosedural kerap kali berupa rangkaian langkah yang harus diikuti. Pengetahuan ini mencakup pengetahuan tentang keterampilan, algoritme, teknik dan metode, yang semuanya disebut sebagai prosedur⁵⁵

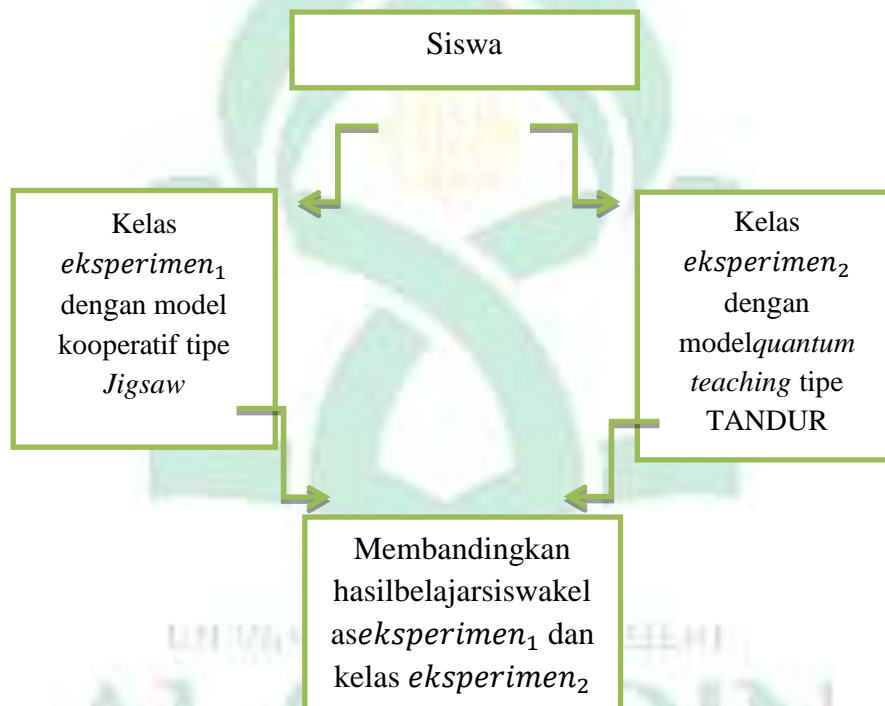
Materi keanekaragaman hayati cocok untuk model Pembelajaran kooperatif tipe *Jigsaw* karena merupakan model pembelajaran dalam kelompok-kelompok kecil yang setiap anggota kelompok memiliki tanggung jawab dengan belajar untuk dirinya sendiri dan membantu sesama anggota kelompok untuk belajar sehingga semua siswa aktif dalam pembelajaran, dan model pembelajaran *quantum taching* tipe TANDUR karena merupakan model pembelajaran yang memungkinkan proses pembelajaran menjadi aktif, kreatif dan menyenangkan dan membuat kegiatan

⁵⁴Sri Fatmawati, Perumusan Tujuan Pembelajaran dan Soal Kognitif Berorientasi pada Revisi Taksonomi Bloom dalam Pembelajaran Fisika, *Jurnal EduSains*, Vol. 1 No. 2, (03 November 2019)

⁵⁵ Lorin W. Anderson dan David R. Krathwohl, *Kerangka Landasan Untuk Pembelajaran, Pengajaran dan Asesmen* (Cet. 1: Yogyakarta: Pustaka Pelajar, 2010), h. 77.

pembelajaran lebih bermakna bagi siswa karena siswa mengalami langsung apa yang dipelajarinya bukan sekedar melihat atau menghafal.

Model pembelajaran yang ditentukan di harapkan dapat meningkatkan hasil belajar siswa dalam pembelajaran biologi sehingga materi yang disampaikan guru lebih mudah dimengerti dan dipahami oleh siswa. Bagan kerangka pikir yang dapat diuraikannya:



Gambar 3.1: Gambar Kerangka Berpikir Pelajaran Biologi.

BAB III

METODOLOGI PENELITIAN

A. *Jenis, Desain dan Lokasi Penelitian*

1. Jenis Penelitian

Jenis penelitian ini adalah penelitian eksperimen semu (*Quasi Experiment*). Desain ini merupakan desain penelitian yang mempunyai kelompok kontrol, tetapi tidak dapat berfungsi sepenuhnya untuk mengontrol variabel-variabel luar yang mempengaruhi pelaksanaan eksperimen.⁵⁶

Pada penelitian ini ada dua kelompok eksperimen yakni kelompok eksperimen₁ yang diajar dengan menerapkan model pembelajaran Kooperatif Tipe *Jigsaw* dan kelompok eksperimen₂ yang diajar dengan menerapkan model pembelajaran *Quantum Teaching* Tipe TANDUR.

2. Desain Penelitian

Adapun desain penelitian yang digunakan dalam penelitian ini adalah *Nonequivalent Control Group Desain*. Pada desain ini terdapat dua kelompok yang diberi perlakuan yang berbeda dalam materi yang sama. Terdapat dua kelompok eksperimen dalam penelitian ini yaitu kelompok pertama adalah kelompok eksperimen yang belajar dengan model pembelajaran kooperatif *Jigsaw* dan kelompok kedua menggunakan model *quantum teaching* tipe TANDUR, adapun tabelnya yaitu:

⁵⁶Sugiyono, *Metode penelitian pendidikan pendekatan kuantitatif, kualitatif dan R & D* (Cet. Bandung: Alfabeta, 2013), h. 114.

Tabel 3.1
Nonequivalent Control Group Desain

O_1	X_1	O_2
O_3	X_2	O_4

Keterangan:

- O_1 : Kelompok *pretest* eksperimen₁
- O_3 : Kelompok *pretest* eksperimen₂
- X_1 : Perlakuan (*treatment*) eksperimen₁
- X_2 : Perlakuan (*treatment*) eksperimen₂
- O_2 : Kelompok *posttest* kelas eksperimen₁
- O_4 : Kelompok *posttest* kelas eksperimen₂⁵⁷

3. Waktu dan Tempat Penelitian

Tempat yang akan menjadi Lokasi penelitian ini adalah di sekolah MA Madani Alauddin Pao-Pao, Kecamatan Somba Opu, Kabupaten Gowa. Waktu penelitian dilaksanakan pada semester ganjil tahun ajaran 2019/2020.

B. Variabel Penelitian

Variabel pada penelitian ini ada dua yaitu variabel bebas dan variabel terikat. Variabel bebasnya yaitu (X_1) Penggunaan model pembelajaran kooperatif Tipe *Jigsaw*, (X_2) Penggunaan model pembelajaran *quantum teaching* tipe TANDUR, dan variabel terikatnya yaitu (Y) Hasil belajar siswa.

⁵⁷Nurul Zuriah, *Metode Penelitian Sosial dan pendidikan*, (Cet. 3 PT Bumi Aksara, 2009), h.

C. *Populasi dan Sampel*

1. **Populasi**

Populasi adalah wilayah generalisasi yang terdiri atas obyek/subyek yang mempunyai kualitas dan karakteristik tertentu yang ditetapkan oleh peneliti untuk dipelajari dan kemudian ditarik kesimpulannya.⁵⁸ Populasi dalam penelitian ini digunakan untuk menyebutkan seluruh elemen/anggota dari suatu wilayah yang menjadi sasaran penelitian atau merupakan seluruh dari objek penelitian.⁵⁹ Populasi dalam penelitian ini adalah seluruh siswa kelas X Mia MA Madani Alauddin Pao-Pao yang berjumlah 3 kelas dengan total seluruh peserta didik berjumlah 105 orang.

2. **Sampel**

Sampel adalah bagian dari jumlah dan karakteristik yang dimiliki oleh populasi tersebut.⁶⁰ Dengan kata lain, bahwa sampel adalah bagian dari populasi atau subjek yang akan dijadikan sebagai eksperimen. dalam penelitian ini, peneliti menggunakan teknik *Purposive Sampling*, yaitu respon dengan terpilih menjadi anggota sampel atas dasar pertimbangan peneliti sendiri.⁶¹

Penentuan besarnya sampel pada penelitian ini mengacu pada teori menurut Rescoe bahwa untuk penelitian eksperimen yang sederhana, yang menggunakan kelompok eksperimen₁ dan kelompok eksperimen₂ maka jumlah anggota sampel masing-masing kelompok antara 15 sampai 30 orang.⁶²Oleh karena itu peneliti

⁵⁸Sugiyono, *Metode Penelitian Pendidikan Pendekatan Kuantitatif, Kualitatif, dan R&D* (Bandung, 2014), hal. 117.

⁵⁹ Juliansya Noor, *Metodologi Penelitian* (Cet. III; Jakarta: Kencana, 2013), hal. 147.

⁶⁰Sugiyono, *Metode Penelitian Pendidikan Pendekatan Kuantitatif, Kualitatif, dan R&D* (Bandung, 2014), hal.102.

⁶¹Deni Darmawan, *Metode penelitian kuantitatif* (Bandung: Remaja Rosdakarya, 2016), h. 152.

⁶²Sugiyono, *Statistika untuk Penelitian* (Cet. XIV; Bandung: Alfabeta, 2009), H. 63.

memutuskan untuk menggunakan 20 siswa pada kelompok eksperimen₁ dan 20 siswa kelompok eksperimen₂ untuk dijadikan sampel penelitian karena ada beberapa siswa yang tidak hadir karena sakit, izin latihan paskibraka dan ada beberapa siswa yang tidak ikut saat *pretest* dan *posttest*.

Adapun sampel dalam penelitian ini adalah sebagai berikut:

Tabel 3.2
Sampel Penelitian

No	Kelas	Jenis Kelamin		Jumlah Siswa
		Laki-laki	Perempuan	
1	X MIA 1	11	9	20
2	X MIA 2	10	10	20
Jumlah		21	19	40

D. Instrumen Penelitian

Instrumen arti sederhananya adalah seperangkat alat ukur berupa tulisan, materi, lisan yang dipakai untuk mengukur sesuatu. Alat ukur yang di maksud adalah yang di gunakan dalam pendidikan.⁶³Instrumen penelitian adalah suatu alat yang digunakan untuk mengukur fenomena alam maupun sosial yang diamati. Secara spesifik semua fenomena ini disebut variabel penelitian⁶⁴.Instrumen penilaian hasil belajar adalah alat ukur yang digunakan dalam rangka kegiatan mengumpulkan dan

⁶³Ali Hamzah, *Evaluasi Pembelajaran Matematika* (Cet;2 Jakarta: PT.Raja Grafindo Persada, 2014), h. 92.

⁶⁴Sugiyono, *Metode Penelitian Kuantitatif, Kualitatif, dan R&D*, (Cet:26, Bandung: Alfabeta 2017), h. 148.

mengelolah informasi untuk menentukan pencapaian hasil belajar siswa.⁶⁵ Instrumen yang digunakan dalam penelitian ini adalah tes hasil belajar dan lembar observasi.

1. Tes Hasil belajar

Tes adalah alat yang digunakan untuk mengukur pencapaian kompetensi seseorang yang biasanya disajikan dalam bentuk soal-soal dan tugas-tugas.⁶⁶ Tes hasil belajar ini terdiri dari *pretest* dan *posttest*. *Pretest* digunakan untuk mengukur hasil belajar siswa sebelum penerapan model *Jigsaw* dan TANDUR, sedangkan *posttest* digunakan untuk mengukur hasil belajar siswa setelah penerapan model pembelajaran. Tes hasil belajar biologi adalah instrumen yang digunakan untuk mengumpulkan data hasil belajar peserta didik melalui tes berupa pilihan ganda sebanyak 20 nomor pada kedua kelompok yaitu kelas eksperimen₁ dan eksperimen₂.

2. Lembar Observasi

Proses observasi dilaksanakan terhadap pelaksanaan tindakan dengan menggunakan lembar observasi guru dan siswa.

a. Lembar Observasi Guru

Lembar observasi guru digunakan untuk mengamati keterlaksanaan proses pembelajaran yang dilaksanakan oleh peneliti, lembar observasi ini diisi oleh guru mata pelajaran biologi. Pada lembar observasi ini, guru bidang studi biologi MA Madani Alauddin pao-pao akan mengamati peneliti, apakah peneliti menerapkan model *Jigsaw* dan TANDUR sesuai dengan langkah-langkah yang dirumuskan.

⁶⁵Ali Hamzah, *Evaluasi Pembelajaran Matematika* (Cet;2 Jakarta: PT.Raja Grafindo Persada, 2014), h. 91.

⁶⁶St. Syamsudduha, *Penilaian Berbasis Kelas Konsep dan Aplikasi*, (Yogyakarta: CV Arti Bumi Intaran, 2014), h.46.

b. Lembar Observasi Siswa

Lembar observasi siswa digunakan untuk mengamati aktivitas peserta didik selama proses pembelajaran dengan menggunakan model *Jigsaw* dan TANDUR, lembar observasi ini diisi oleh peneliti. Dalam tahap ini peneliti bertindak sebagai observer, peneliti akan mengamati respon yang akan diberikan siswa selama kedua model pembelajaran ini diterapkan.

E. Validitas

Validitas adalah suatu ukuran yang menunjukkan tingkat-tingkat kevalidan atau kesahihan suatu instrumen. Suatu instrumen yang valid atau sah mempunyai validitas tinggi. Sebaliknya, instrumen yang kurang valid berarti memiliki validitas rendah.⁶⁷ Adapun instrumen yang divalidasi adalah Rencana Pelaksanaan Pembelajaran (RPP), Tes Hasil Belajar (THB) dan kisi-kisi soal.

Jenis validitas yang digunakan dalam penelitian ini adalah validitas isi (*content validity*), yaitu suatu validitas yang dipandang dari segi isi alat ukur itu sendiri berdasarkan materi yang disampaikan dalam pembelajaran dan diharapkan dikuasai oleh siswa.⁶⁸

Menggunakan instrumen yang valid dalam pengumpulan data, maka diharapkan hasil penelitian akan menjadi valid. Jadi instrumen yang valid merupakan syarat mutlak untuk mendapatkan hasil penelitian yang valid. Berarti dengan menggunakan instrumen yang telah teruji validitas otomatis data peneliti menjadi valid⁶⁹

⁶⁷Suharsimi Arikunto, *Prosedur Penelitian suatu Pendekatan Praktik*, (Jakarta: Rineka Cipta, 2003), h. 168.

⁶⁸Muri Yusuf, *Asesmen dan Evaluasi Pendidikan* (Padang: Kencana, 2015), h. 62

⁶⁹ Sugiyono, *Metode Penelitian kuantitatif, Kualitatif dan R&D*, (Bandung: Alfabeta, 2013), h.

Instrumen tersebut divalidasi oleh dua ahli yakni, Jamilah, S.Si., M.Si. dan Syahriani, S.Pd., M.Pd. Selanjutnya hasil validasi dari kedua ahli tersebut dilanjutkan dengan analisis validasi. Instrumen dikatakan valid apabila nilai yang diberikan berada pada rentang 3-4. Hasil validitas isi dan analisis validasi instrumen penelitian ini selengkapnya dapat dilihat pada lampiran D dan E.

F. *Prosedur Penelitian*

Langkah-langkah pengumpulan data yang akan dilakukan oleh peneliti guna mendapatkan data yang memenuhi standar data yang ditetapkan, sebagai berikut:

1. Perencanaan, termasuk dalam kegiatan ini adalah melakukan observasi disekolah, merumuskan masalah sekaligus penentuan judul skripsi dan menyusun draft penelitian.
2. Pengumpulan data, termasuk dalam kegiatan ini adalah pengumpulan data dilapangan (objek penelitian) untuk diolah, dianalisis, dan disimpulkan. Hal ini, pengumpulan data dilakukan dengan pedoman observasi.
3. Pengelolaan data, dilakukan setelah peneliti selesai mengumpulkan data.
4. Penyusunan laporan penelitian, kegiatan ini merupakan finansial penelitian dengan menuangkan hasil pengolahan, analisis data, dan kesimpulan tersebut kedalam bentuk tulisan yang disusun secara sistematis.

G. *Teknik Analisis Data*

Pengelolaan data hasil penelitian digunakan dua teknik, yaitu analisis deskriptif dan analisis inferensial.

1. *Analisi Deskriptif*

Teknik analisis statistik deskriptif digunakan untuk mendeksripsikan hasil belajar yang diperoleh peserta didik pada kelompok eksperimen. Guna mendapatkan gambaran yang jelas tentang hasil belajar peserta didik, maka dilakukan

pengelompokkan. Pengelompokkan tersebut dilakukan kedalam 3 kategori: tinggi, sedang, dan rendah. Pedoman pengkategorian hasil belajar siswa yang digunakan dalam penelitian ini adalah analisis dengan menggunakan statistik deskriptif.

Guna mendapatkan gambaran yang jelas tentang hasil belajar biologi siswa, maka dilakukan langkah-langkah sebagai berikut⁷⁰:

a. Membuat tabel distribusi frekuensi dengan langkah-langkah

1) Menentukan rentang nilai, yaitu data terbesar dikurangi dengan data terkecil

$$R = X_t - X_r$$

Keterangan:

R: Rentang nilai

X_t: Skor maximum

X_r: Skor minimum

2) Menentukan banyaknya kelas interval

$$K = 1 + (3,3) \log n$$

Keterangan:

K: Kelas interval

n: Jumlah peserta didik

3) Menghitung panjang kelas interval

$$P = \frac{\text{Range}}{\text{Banyak kelas}}$$

Keterangan:

P: Panjang kelas interval

R: Rentang nilai

K: Kelas interval

⁷⁰Anas Sudijono, *Statistik Pendidikan* (Jakarta: Raja Grafindo Persada, 2010), h. 49.

4) Menghitung Rata- rata (Mean)

$$\bar{x} = \frac{\sum_{i=1}^k f_i x_i}{\sum_{i=1}^k f_i}$$

Keterangan:

\bar{x} = rata-rata

f_i = frekuensi ke- i

x_i = Nilai tengah

5) Menghitung Standar Deviasi

$$S = \sqrt{\frac{\sum f_i(x_i - \bar{x})^2}{(n - 1)}}$$

6) Menghitung Varians

$$S^2$$

7) Presentase (%) nilai rata-rata

$$P = \frac{f}{N} \times 100\%$$

Keterangan:

P:Angka presentase

F:Frekuensi yang dicari presentasinya

N: Banyaknya Responden

8) Sajian dalam bentuk diagram

Untuk mengetahui tingkat keberhasilan siswa maka peneliti menetapkan parameter penelitian sebagai berikut.⁷¹

⁷¹Burhan Nurgiyantoro, *Penilaian dalam Pengajaran Bahasa dan Sastra*. (Jakarta: Rineka Cipta, 2011), h. 416

Tabel 3.3
Kategorisasi Hasil Belajar

No	Nilai	Kategori
1	0-20	Sangat rendah
2	21-40	Rendah
3	41-60	Tinggi
5	81-100	Sangat tinggi

2. Analisis Inferensial

Menurut Sugiyono, *statistic inferensial* (sering juga disebut statistik induktif atau statistik probabilitas), adalah teknik statistik yang digunakan untuk menganalisis data sampel dan hasilnya diberlakukan untuk populasi.⁷² Adapun analisis yang digunakan peneliti sebagai berikut:

a. Uji Normalitas

Uji normalitas bertujuan untuk memastikan bahwa data setiap variabel yang dianalisis berdistribusi normal. Hal tersebut didasarkan pada asumsi bahwa statistik parametris bekerja berdasarkan asumsi bahwa setiap variabel akan dianalisis harus berdistribusi normal. Untuk pengujian normalitas digunakan rumus *Chi-Square* yang dirumuskan sebagai berikut:

$$x_{hitung}^2 = \sum \frac{(f_o - f_h)^2}{f_h}$$

⁷²Sugiyono, *Metode penelitian pendidikan pendekatan kuantitatif, kualitatif dan R & D* (Cet. Bandung: Alfabeta, 2103), h. 209.

Keterangan:

F_0 = frekuensi hasil pengamatan

F_h = frekuensi harapan⁷³

b. Uji Homogenitas

Uji homogenitas dilakukan sebagai syarat dilakukannya uji t (hipotesis). Uji homogenitas dilakukan dengan membandingkan antara kelompok eksperimen₁ dengan eksperimen₂. Pengujian homogenitas menggunakan uji F dengan rumus sebagai berikut:

$$F = \frac{\text{varians terbesar}}{\text{varians terkecil}}$$

Kriteria pengujian adalah jika $F_{hitung} < F_{tabel}$ pada taraf nyata dengan F_{tabel} didapat dari distribusi F dengan derajat kebebasan masing-masing sesuai dengan dk pembilang dan dk penyebut pada taraf $\alpha = 0,05$. Pengujian homogenitas data dalam penelitian ini menggunakan program *software Statistical Product and service solution* (SPSS) versi 20. Menu yang digunakan untuk mengetahui homogenitas adalah *analyze-descriptive statics – explore*. Pengujian homogenitas dengan hasil olahan SPSS versi 20 yaitu *sign* > α maka data homogen dan jika *sign* < α maka data tidak homogen.⁷⁴

c. Pengujian Hipotesis

Pengujian hipotesis ini dilakukan untuk mengetahui dugaan sementara yang dirumuskan dalam hipotesis penelitian menggunakan uji dua pihak dengan derajat

⁷³Arikunto, *Prosedur Penelitian Suatu Pendekatan Praktek* (Jakarta: Rineka Cipta, 2010), h. 290.

⁷⁴ Duwi Priyatno, *Teknik Muda Dan Cepat Melakukan Analisis Data Penelitian Dengan SPSS* (Yogyakarta: Mediakom , 2010), h. 99.

kesalahan yang digunakan dalam penelitian ini adalah sebesar 5% atau $\alpha = 0,05$.

Hipotesis statistik yang dirumuskan dalam penelitian ini yaitu:

$$H_0 : \mu_1 = \mu_2 \text{ lawan } H_1 : \mu_1 \neq \mu_2$$

Keterangan:

H_0 : Tidak terdapat perbedaan signifikan terhadap hasil belajar siswa mata pelajaran biologi materi keanekaragaman hayati antara siswa yang diajar menggunakan model pembelajaran kooperatif tipe *Jigsaw* dan model pembelajaran *quantum teaching* tipe TANDUR pada kelas X MA Madani Alauddin Pao-Pao.

H_1 : Terdapat perbedaan signifikan terhadap hasil belajar siswa mata pelajaran biologi materi keanekaragaman hayati melalui pembelajaran dengan model kooperatif tipe *Jigsaw* dan model pembelajaran *quantum teaching* tipe TANDUR pada kelas X MA Madani Alauddin Pao-Pao

μ_1 : Rata-rata hasil belajar siswa yang diajar dengan model *Jigsaw*

μ_2 : Rata-rata hasil belajar siswa yang diajar dengan model *quantum teaching* tipe TANDUR

Kriteria data diperoleh dari nilai $n_1 \neq n_2$ dengan varians homogen maka untuk pengujian hipotesis digunakan uji *t-test Polled Varians* dua pihak dengan rumus:

$$A = \frac{x_1 x_2}{\sqrt{\frac{(n_1-1)s_1^2 + (n_2-1)s_2^2}{n_1+n_2-2} \left(\frac{1}{n_1} + \frac{1}{n_2}\right)}}$$

Dengan S^2 adalah variansi gabungan yang dihitung dengan rumus:

$$S^2 = \frac{(n_1-1)s_1^2 + (n_2-1)s_2^2}{n_1+n_2-2}$$

Keterangan:

x_1 = nilai rata – rata kelompok eksperimen₁

x_2 = nilai rata – rata kelompok eksperimen₂

s^2_1 = variansi kelompok eksperimen₁

s^2_2 = variansi kelompok eksperimen₂

n_1 = jumlah sampel kelompok eksperimen₁

n_2 = jumlah sampel kelompok eksperimen₂

Uji hipotesis dalam penelitian ini menggunakan program SPSS versi 20 yaitu teknik *independent samples t test*, teknik ini digunakan untuk menguji perbedaan rata-rata dari dua kelompok data/sampel yang independent atau tidak berhubungan. Menu yang digunakan adalah *analyze–compare means–independent samples t test*.⁷⁵

Hipotesis penelitian akan diuji dengan kriteria pengujian sebagai berikut:

1. Jika taraf signifikan $< \alpha$ (nilai sign $< 0,05$) maka H_0 ditolak berarti terdapat perbedaan signifikan terhadap hasil belajar siswa mata pelajaran biologi materi keanekaragaman hayati yang di ajar menggunakan model *kooperatif tipe Jigsaw* dan yang diajar dengan model *quantum teaching tipe TANDUR* pada pada kelas X MA Madani Alauddin Pao-Pao
2. Jika taraf signifikan $> \alpha$ (nilai sign $> 0,05$) maka H_0 diterima dan H_1 ditolak, berarti tidak terdapat perbedaan yang signifikan terhadap hasil belajarsiswa mata pelajaran biologi materi keanekaragaman hayati yang diajar menggunakan model kooperatif tipe *Jigsaw* dan yang diajar dengan model pembelajaran *quantum teaching tipe TANDUR* pada kelas X MA Madani Alauddin Pao-Pao.

⁷⁵Duwi Priyatno, *Teknik Mudah Dan Cepat Melakukan Analisis Data Penelitian Dengan SPSS* (Yogyakarta: Mediakom , 2010), h. 93.

BAB IV

HASIL PENELITIAN DAN PEMBAHASAN

A. Hasil Penelitian

1. Hasil Belajar Siswa yang Diajar Menggunakan Model Kooperatif Tipe *Jigsaw*

Berdasarkan penelitian yang dilakukan di MA Madani pada siswa kelas XMIA 2, peneliti mengumpulkan data dari instrument tes melalui nilai hasil belajar *pretest-posttest* siswa. Data hasil belajar siswa yang diajar menggunakan model kooperatif tipe *Jigsaw* dapat dilihat pada lampiran A.

Berdasarkan data yang diperoleh peneliti, kita dapat melihat dengan jelas perbedaan nilai siswa sebelum dan setelah diterapkannya model pembelajaran kooperatif tipe *Jigsaw*, sehingga kita dapat melihat bahwa penerapan model pembelajaran kooperatif tipe *Jigsaw* dapat meningkatkan hasil belajar siswa pada mata pelajaran biologi untuk materi keanekaragaman hayati

Tabel 4.1

Distribusi Frekuensi Nilai Hasil Belajar *Pretest* Kelas Eksperimen 1

Interval kelas	frekuensi (fi)	frekuensi kumulatif (fk)	nilai tengah (xi)	fi.xi	(xi- \bar{x}) ²	f(xi- \bar{x}) ²	persentase %
10-17	2	2	13,5	27	272	544	10%
18-25	6	8	21,5	129	72	432	30%
26-33	3	11	29,5	88,5	0	0	15%
34-41	7	18	37,5	262,5	56	392	35%
42-49	1	19	45,5	45,5	240	240	5%
50-57	1	20	53,5	53,5	552	552	5%
Jumlah	20	78	201	606	1.194	2.160	100

Sumber: Nilai pretest siswa kelas X MA Madani Alauddin Pao-pao

Tabel distribusi frekuensi dan persentase pretest di atas menunjukkan bahwa frekuensi 7 merupakan frekuensi tertinggi dengan persentase 35% berada pada interval 34-41, frekuensi 6 merupakan frekuensi sedang dan frekuensi 1 merupakan frekuensi terendah dengan persentase 5%.

Tabel 4.2

Distribusi Frekuensi Nilai Hasil Belajar *Posttest* Kelas Eksperimen 1

Interv l kelas	frekuens i (fi)	frekuensi kumulati f (fk)	nilai tenga h (xi)	fi.xi	$(xi-\bar{x})^2$	$f(xi-\bar{x})^2$	persentase %
65-68	2	2	66,5	133	81	162	10%
69-72	4	6	70,5	282	25	100	20%
73-76	6	12	74,5	447	1	6	30%
77-80	6	18	78,5	471	9	54	30%
81-84	0	18	82,5	0	49	0	0%
85-88	2	20	86,5	173	121	242	10%
Jumlah	20	76	459	1.506	286	564	100%

Sumber: Nilai posttest siswa kelas X MA Madani Alauddin Pao-pao

Tabel distribusi frekuensi dan persentasi *posttest* di atas menunjukkan bahwa frekuensi 6 merupakan frekuensi tertinggi dengan persentase 30% berada pada interval 77-80, frekuensi 4 merupakan frekuensi sedang dengan persentase 20 % sedangkan frekuensi 0 merupakan frekuensi terendah dengan persentase 0 % berada pada interval 81-8.

Tabel 4.3

Nilai Statistik Deskriptif Hasil *pretest* dan *posttest* Kelas Eksperimen 1 Menggunakan Model Kooperatif Tipe *Jigsaw*

Statistik	Nilai Statistik	
	Pretest	Posttest
Sampel	20	20

Nilai minimum	10	65
Nilai maksimum	50	85
Nilai rata-rata	30	75,5
Varians	113,63	29,59
Standar deviasi	10,66	5,44

Sumber: nilai pretest dan posttest kelas eksperimen 1 pada materi keanekaragaman hayati

Berdasarkan tabel di atas maka dapat diketahui bahwa:

a. *Pretest* kelas eksperimen 1

Skor maksimum yang diperoleh sebelum dilakukan perlakuan pada kelas eksperimen 1 adalah 50, sedangkan skor minimum adalah 10 dengan nilai rata-rata 30 dan nilai standar deviasi 10,66 serta variansnya adalah 113,46

b. *Posttest* kelas eksperimen 1

Skor maksimum yang diperoleh setelah dilakukan perlakuan pada kelas eksperimen 1 adalah 85, sedangkan skor minimum adalah 65 dengan nilai rata-rata 75,5 dan nilai standar deviasi 5,44 serta variansnya adalah 29,59

Berdasarkan hasil *pretest* dan *posttest* pada kelas eksperimen 1 diperoleh nilai hasil belajar biologi pada materi keanekaragaman hayati yang meningkat setelah dilakukan perlakuan yaitu nilai rata-rata *pretest* adalah 30 dan *posttest* adalah 75,5 dengan peningkatan sebesar 45,5. Kategorisasi tingkat keberhasilan siswa akan disajikan pada tabel berikut:

Tabel 4.4

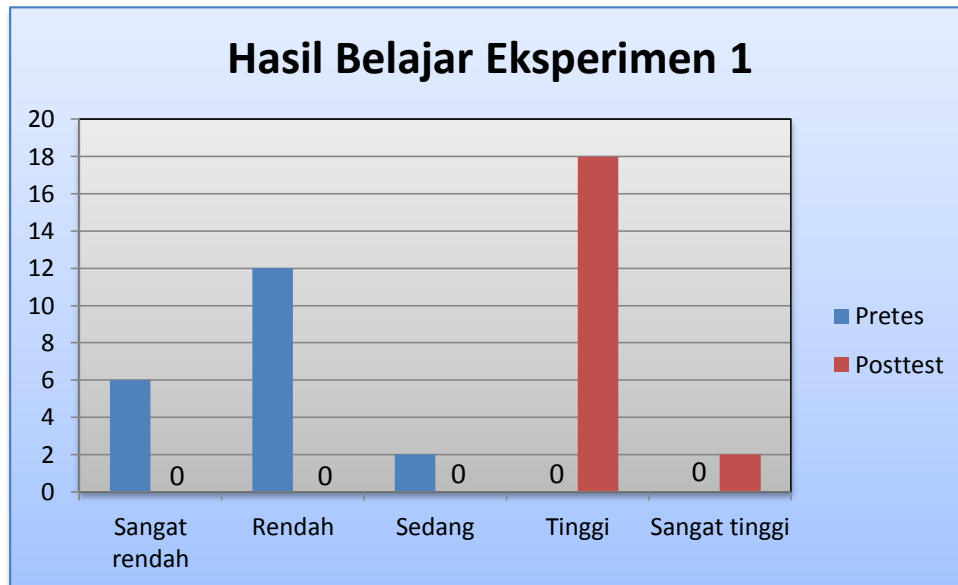
Kategorisasi Hasil Belajar Siswa Kelas Eksperimen 1

No	Rentang Nilai	Frekuensi	Frekuensi	Kategori
		<i>Pretest</i>	<i>Posttest</i>	
1	0-20	6	0	Sangat rendah
2	21-40	12	0	Rendah
3	41-60	2	0	Sedang
4	61-80	0	18	Tinggi
5	81-100	0	2	Sangat tinggi

Sumber: Data kategorisasi hasil belajar siswa

Berdasarkan tabel di atas, dapat dilihat bahwa pada nilai *pretest*, dari 20 orang siswa, yang memperoleh nilai dengan kategori sangat rendah sebanyak 6 orang, yang memperoleh nilai dengan kategori rendah sebanyak 12 orang, pada kategori sedang sebanyak 2 orang, pada kategori tinggi sebanyak 0 orang dan pada kategori sangat tinggi adalah 0 orang. Setelah dilakukan *posttest* nilai yang diperoleh siswa pada kategori sangat rendah adalah 0 orang, pada kategori rendah 0 orang, pada kategori sedang adalah 0 orang, pada kategori tinggi sebanyak 18 orang dan pada kategori sangat tinggi sebanyak 2 orang.

Gambar 4.1

Diagram Frekuensi *Pretest* dan *Posttest* Kelas Eksperimen 1

2. Hasil Belajar Siswa yang Diajar Menggunakan Model *Quantum Teaching* Tipe TANDUR

Berdasarkan penelitian yang dilakukan di MA Madani Alauddin Pao-pao, peneliti mengumpulkan data dari instrument tes melalui nilai hasil belajar *pretest* dan *posttest* siswa. Data hasil belajar siswa yang diajar menggunakan model *quantum teaching* dapat dilihat pada lampiran A.

Berdasarkan data yang diperoleh penulis, dapat terlihat jelas perbedaan nilai siswa sebelum dan setelah diterapkannya model *quantum teaching* tipe TANDUR, sehingga kita dapat melihat bahwa penerapan model ini dapat meningkatkan hasil belajar siswa.

Tabel 4.5

Distribusi Frekuensi Nilai Hasil Belajar *Pretest* Kelas Eksperimen 2

Interval Kelas	Frekuensi (fi)	Frekuensi Kumulatif (fk)	Nilai Tengah (xi)	fi.xi	(xi- \bar{x}) ²	f(xi- \bar{x}) ²	Persentase %
20-26	7	7	23	161	144	1.008	35%
27-33	2	9	30	60	25	50	10%
34-40	6	15	37	222	4	24	30%
41-47	2	17	44	88	81	162	10%
48-54	0	17	51	0	256	0	0%
55-61	3	20	58	174	529	1.587	15%
Jumlah	20	85	243	705	1.039	2.831	100%

Sumber: Nilai *pretest* siswa kelas X MA Madani Alauddin Pao-pao

Tabel distribusi frekuensi dan persentasi *pretest* di atas menunjukkan bahwa frekuensi 7 merupakan frekuensi tertinggi dengan persentase 35% berada pada interval 20-26, frekuensi 6 merupakan frekuensi sedang dengan persentase 30% sedangkan frekuensi 0 merupakan frekuensi terendah dengan persentase 0% berada pada interval 45-54.

Tabel 4.6

Distribusi Frekuensi Nilai Hasil Belajar *Posttest* Kelas Eksperimen 2

Interval Kelas	Frekuensi (fi)	Frekuensi Kumulatif (fk)	Nilai Tengah (xi)	fi.xi	(xi- \bar{x}) ²	f(xi- \bar{x}) ²	Persentase
70-74	3	3	72	216	86	257	15%
75-79	3	6	77	231	18	54	15%
80-84	6	12	82	492	1	3	30%
85-89	4	16	87	348	33	132	20%
90-94	2	18	92	184	116	231	10%
95-99	2	20	97	194	248	496	10%
Jumlah	20	75	507	1665	501	1.174	100%

Sumber: Nilai *posttest* siswa kelas X MA Madani Alauddin Pao-pao

Tabel distribusi frekuensi dan persentasi *pretest* di atas menunjukkan bahwa frekuensi 6 merupakan frekuensi tertinggi dengan persentase 30 %, frekuensi 4 merupakan frekuensi sedang dengan persentase 20 % sedangkan frekuensi 2 merupakan frekuensi terendah dengan persentase 10 %.

Tabel 4.7

**Nilai Statistik Deskriptif Hasil *Pretest* dan *Posttest* Kelas Eksperimen 2
Menggunakan Model *Quantum Teaching* Tipe TANDUR**

Statistik	Nilai Statistik	
	Pretest	Posttest
Sampel	20	20
Nilai minimum	20	70
Nilai maksimum	55	95
Nilai rata-rata	35	81,25
Varians	148,84	61,77
Standar deviasi	12,20	7,86

Sumber: nilai pretest dan posttest kelas eksperimen 2 pada materi keanekaragaman hayati

Berdasarkan tabel di atas dapat diketahui bahwa:

a. *Pretest* kelas eksperimen 2

Skor maksimum yang diperoleh sebelum dilakukan perlakuan pada kelas eksperimen 2 adalah 55, sedangkan skor minimum adalah 20 dengan nilai rata-rata 35 dan nilai standar deviasi 12,20 serta variansnya adalah 148,84.

b. *Posttest* kelas eksperimen 2

Skor maksimum yang diperoleh setelah dilakukan perlakuan pada kelas eksperimen 2 adalah 95, sedangkan skor minimum adalah 70 dengan nilai rata-rata 81,25 dan nilai standar deviasi 7,86 serta variansnya adalah 61,77

Berdasarkan hasil *pretest* dan *posttest* pada kelas eksperimen 2 diperoleh nilai hasil belajar biologi pada materi keanekaragaman hayati yang meningkat setelah dilakukan perlakuan yaitu nilai rata-rata *pretest* adalah 35 dan *posttest* adalah 81,25 dengan peningkatan sebesar 51,25. Kategorisasi tingkat keberhasilan siswa akan disajikan pada tabel berikut:

Tabel 4.8
Kategorisasi Hasil Belajar Siswa Kelas Eksperimen 2

No	Rentang Nilai	Frekuensi		Kategori
		<i>Pretest</i>	<i>Posttest</i>	
1	0-20	3	0	Sangat rendah
2	21-40	12	0	Rendah
3	41-60	5	0	Sedang
4	61-80	0	12	Tinggi
5	81-100	0	8	Sangat tinggi

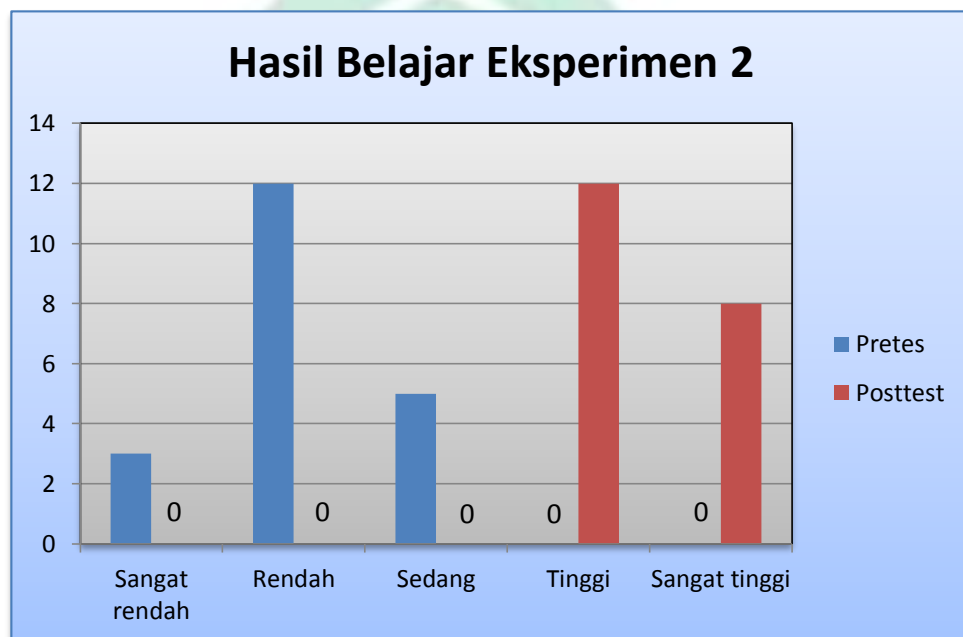
Sumber: Data kategorisasi hasil belajar siswa

Berdasarkan tabel di atas, dapat dilihat bahwa pada nilai *pretest*, dari 20 orang siswa, yang memperoleh nilai dengan kategori sangat rendah sebanyak 3 orang, yang memperoleh nilai dengan kategori rendah sebanyak 12 orang, pada kategori sedang sebanyak 5 orang, pada kategori tinggi sebanyak 0 orang dan pada kategori sangat tinggi adalah 0 orang. Setelah dilakukan *posttest* nilai yang diperoleh

siswa pada kategori sangat rendah adalah 0 orang, pada kategori rendah 0 orang, pada kategori sedang adalah 0 orang, pada kategori tinggi sebanyak 12 orang dan pada kategori sangat tinggi sebanyak 8 orang.

Gambar 4.2

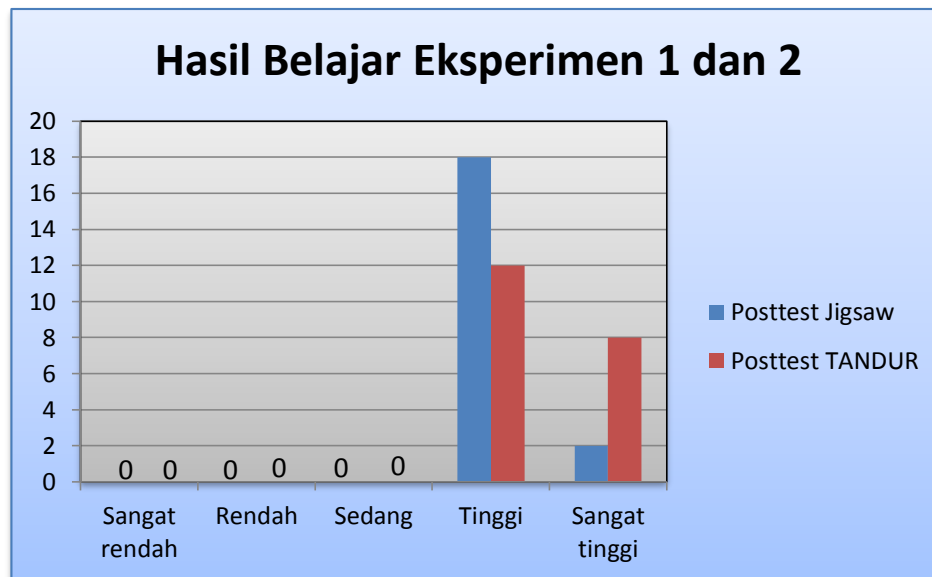
Diagram Frekuensi *Pretest* dan *Posttest* Hasil Belajar kelas eksperimen 2



Berikut disajikan diagram *posttest* kelas eksperimen 1 dan *posttest* kelas eksperimen 2 hasil belajar siswa.

Gambar 4.3

Diagram Frekuensi *Posttest* Kelas Eksperimen 1 dan Kelas Eksperimen 2



3. Perbandingan Hasil Belajar Biologi Menggunakan Model Kooperatif Tipe *Jigsaw* dengan Model *quantum teaching* tipe TANDUR pada Siswa Kelas X MA Madani Alauddin Pao-pao

Bagian ini dilakukan analisis statistic inferensial untuk mengetahui apakah ada perbedaan yang signifikan terhadap penerapan model kooperatif tipe *Jigsaw* dan *quantum teaching tipe TANDUR* terhadap hasil belajar siswa kelas X MIA 1 dan X MIA 2 MA Madani Alauddin Pao-pao. Peneliti melakukan analisis dengan melihat data *posttest* yang diperoleh pada kelas eksperimen 1 dan kelas eksperimen 2.

a. Uji Normalitas

Pengujian normalitas bertujuan untuk menyatakan apakah data skor hasil belajar biologi pokok bahasan keanekaragaman hayati untuk masing-masing kelas eksperimen 1 (X MIA 2) dan kelas eksperimen 2 (X MIA 1) dari populasi berdistribusi normal. Hipotesis untuk uji normalitas adalah sebagai berikut:

Populasi berdistribusi normal, jika $\text{sig.}_{\text{hitung}} > \text{sig.}_{\text{tabel}}$

Populasi tidak berdistribusi normal, jika $\text{sig.}_{\text{hitung}} < \text{sig.}_{\text{tabel}}$

Hasil analisis data untuk uji normalitas disajikan dalam bentuk tabel berikut:

Tabel 4.9

Hasil Analisis Data

Kelas	
Eksperimen 1	0,536
Kelas	
Eksperimen 2	0,644

Sumber: Hasil analisis data uji normalitas

Berdasarkan hasil analisis one-sample Kolmogorof-Smirnov Test data untuk kelompok eksperimen 1 (X MIA2) yang diajar menggunakan model kooperatif tipe *Jigsaw*, maka diperoleh nilai $p = 0,536$ sedangkan nilai $\alpha = 0,05$, hal ini menunjukkan $p > \alpha$. Ini berarti data skor hasil belajar siswa kelas eksperimen 1 (X MIA 2) yang diajar menggunakan model kooperatif tipe *Jigsaw* berdistribusi normal. Sedangkan untuk hasil analisis kelas eksperimen 2 (X MIA 1) diperoleh nilai $p = 0,644$ dengan nilai $\alpha = 0,05$, hal ini menunjukkan bahwa nilai $p > \alpha$. Ini berarti bahwa data skor hasil belajar siswa kelas eksperimen 2 (X MIA 1) yang diajar menggunakan model *quantum teaching* tipe TANDUR berdistribusi normal, sehingga dapat disimpulkan bahwa kedua kelompok eksperimen tersebut berdistrusi normal.

b. Uji Homogenitas

pengujian homogenitas bertujuan untuk menyatakan apakah data skor hasil belajar biologi pokok bahasan keanekaragaman hayati untuk masing-masing kelas

eksperimen 1 (X MIA 2) dan kelas eksperimen 2 (X MIA 1) berasal dari populasi yang homogen. Hipotesis untuk uji normalitas adalah sebagai berikut:

Populasi homogen, jika $\text{sig.} > \alpha$

Populasi tidak homogen, jika $\text{sig.} < \alpha$

Berdasarkan hasil analisis homogenitas menggunakan SPSS versi 20, maka diperoleh hasil nilai signifikan sebesar 0,270 sedangkan nilai $\alpha = 0,05$, ini menunjukkan bahwa nilai signifikan $> \alpha$. Hal ini berarti kedua kelompok eksperimen tersebut berasal dari populasi yang homogen.

c. Uji Hipotesis

Uji hipotesis dilakukan untuk mengetahui apakah hasil belajar biologi siswa pada kelas eksperimen 1 (X MIA 2) yang diajar menggunakan model kooperatif tipe *Jigsaw* berbeda dengan hasil belajar biologi pada kelas eksperimen 2 (X MIA 1) yang diajar menggunakan *model quantum teaching* tipe TANDUR, dengan demikian dirumuskan hipotesis statistik sebagai berikut:

H_0 = tidak ada perbedaan, jika nilai $\text{sig. (2-tailed)} > \alpha$

H_1 = ada perbedaan, jika nilai $\text{sig. (2-tailed)} < \alpha$

Berdasarkan hasil analisis independent sample t-test maka diperoleh nilai sig. (2-tailed) sebesar 0,01, dengan nilai $\alpha = 0,05$. Hal ini menunjukkan bahwa nilai $\text{sig. (2-tailed)} < \alpha$, sehingga dapat disimpulkan bahwa H_0 ditolak dan H_1 diterima. Ini berarti terdapat perbedaan yang signifikan terhadap hasil belajar siswa yang diajar menggunakan model kooperatif tipe *Jigsaw* dengan *quantum teaching tipe TANDUR*.

B. Pembahasan

1. Hasil Belajar Siswa yang Diajar Menggunakan Model Kooperatif Tipe *Jigsaw*

Berdasarkan data hasil penelitian dapat disimpulkan bahwa, hasil belajar biologi siswa pada kelas X MIA 2 yang menggunakan model kooperatif tipe *Jigsaw* tergolong baik dalam meningkatkan hasil belajar siswa. Hal ini didukung oleh teori yang menyatakan bahwa kooperatif tipe *Jigsaw* merupakan model pembelajaran yang lebih banyak melibatkan interaksi aktif antar siswa dengan siswa. Siswa belajar bersama-sama dan memastikan bahwa setiap anggota kelompok telah benar-benar menguasai materi yang sedang dipelajari. Keuntungan yang bisa diperoleh dari penerapan model pembelajaran *Jigsaw* yaitu siswa dapat mencapai hasil belajar yang bagus karena pembelajaran *Jigsaw* dapat meningkatkan motivasi belajar siswa yang merupakan salah satu faktor yang mempengaruhi hasil belajar⁷⁶

Penerapan model pembelajaran kooperatif tipe *Jigsaw* dapat meningkatkan hasil belajar peserta didik dimana pada proses pembelajaran siswa lebih aktif dan dapat memahami materi pelajaran dengan baik. Hasil penelitian ini relevan dengan penelitian sebelumnya oleh penelitian Maria silsilia, dkk dalam jurnal penelitiannya yang berjudul “Pengaruh Model Pembelajaran Kooperatif Tipe *Jigsaw* Pada Materi Kesetimbangan Kimia Terhadap hasil Belajar Siswa Kelas XI MIA SMAN 2 Palu” yang mengatakan bahwa model pembelajaran kooperatif tipe *Jigsaw* mampu

⁷⁶Siti Suprihatin, Pengaruh Model Pembelajaran *Jigsaw* Terhadap Hasil Belajar Studi Masyarakat Indonesia Mahasiswa, *Jurnal Promosi Lampung, UM Metro* Vol. 5 No. 1 Tahun 2017, h. 85. (Diakses 01 September 2019).

meningkatkan hasil belajar siswa.⁷⁷ Oleh karena itu model pembelajaran kooperatif tipe *Jigsaw* dapat diaplikasikan untuk meningkatkan hasil belajar siswa.

2. Hasil Belajar Siswa yang Diajar Menggunakan Model *Quantum Teaching* Tipe TANDUR

Berdasarkan data hasil penelitian dapat disimpulkan bahwa, hasil belajar biologi siswa pada kelas X MIA 1 yang menggunakan model *quantum teaching* tipe TANDUR tergolong baik dalam meningkatkan hasil belajar siswa. Hal ini didukung oleh teori yang menyatakan bahwa model *quantum teaching* Tipe TANDUR lebih menekankan keterlibatan siswa dalam pembelajaran seperti mencari informasi, bertanya atau mengemukakan pendapat, serta mencatat konsep-konsep penting materi pelajaran yang di dukung oleh adanya lingkungan belajar yang menyenangkan sehingga pemahaman siswa akan meningkat.⁷⁸

Penerapan model pembelajaran *quantum teaching* tipe TANDUR dapat meningkatkan hasil belajar peserta didik dimana pada proses pembelajaran siswa menjadi lebih aktif dan dapat memahami pelajaran dengan baik. Hasil penelitian ini relevan dengan penelitian sebelumnya oleh penelitian Indah Sri Murni, dkk dalam jurnal penelitiannya yang berjudul “Penggunaan Model Pembelajaran *Quantum Teaching* Tipe TANDUR dalam Peningkatan Hasil Belajar Matematika di Kelas IV SDN Madurejo Tahun Ajaran 2012/2013” yang mengatakan bahwa model pembelajaran *quantum teaching* tipe TANDUR mampu meningkatkan hasil belajar

⁷⁷Maria Silsilia, Jamaluddin Sakung dan Irwan Said, “Pengaruh Penerapan Model Pembelajaran Kooperatif Tipe *Jigsaw* Pada Materi Kesetimbangan Kimia Terhadap Hasil Belajar Siswa Kelas XI MIA SMA Negeri 2 Palu”, *Jurnal Akademika*, vol 4 no. 4 November 2015, h. 162. (Diakses 01 September 2019).

⁷⁸Yuliana Firdaus, “Pengaruh Model *Quantum Learning* Tipe TANDUR Terhadap Hasil Belajar Kimia Siswa Kelas X Mia MAN 1 Mataram Tahun Ajaran 2015/2016”, *Skripsi* (Mataram: Universitas Mataram, 2016), h. 5.

peserta didik.⁷⁹ Oleh karena itu model pembelajaran *quantum teaching* tipe TANDUR dapat diaplikasikan untuk meningkatkan hasil belajar siswa.

3. Perbandingan Hasil Belajar Biologi Menggunakan Model Kooperatif Tipe *Jigsaw* dengan Model *Quantum Teaching* Tipe TANDUR pada Siswa Kelas XMA Madani Alauddin Pao-pao

Telah dikemukakan sebelumnya bahwa untuk pengujian hipotesis digunakan rumus uji-t dengan taraf signifikansi $\alpha = 0.05$. Syarat yang harus dipenuhi untuk pengujian hipotesis adalah data yang diperoleh berdistribusi normal dan mempunyai variansi yang homogen. Oleh karena itu sebelum melakukan pengujian hipotesis terlebih dahulu dilakukan uji normalitas dan uji homogenitas. Uji normalisasi bertujuan untuk melihat apakah data tentang hasil belajar Biologi tidak menyimpang dari distribusi normal atau tidak sedangkan uji homogenitas bertujuan untuk melihat apakah kedua kelompok berasal dari populasi yang homogen atau tidak.

Berdasarkan hasil analisis One-Sample Kolmogorov-Smirnov Test data untuk kelompok eksperimen 1 (X MIA 2) yang diajar dengan model kooperatif tipe *Jigsaw*, maka diperoleh nilai $p = 0,536$ untuk $\alpha = 0,05$, hal ini menunjukkan $p > \alpha$. Ini berarti data skor hasil belajar biologi untuk kelompok eksperimen 1 (XMIA 2) yang diajar dengan model kooperatif tipe *Jigsaw* berdistribusi normal. Sedangkan hasil analisis data untuk kelompok eksperimen yang diajar dengan model *quantum teaching* Tipe TANDUR, diperoleh nilai $p = 0,644$ untuk $\alpha = 0,05$, hal ini menunjukkan $p > \alpha$. ini berarti data skor hasil belajar biologi untuk kelompok eksperimen 2 (XMIA 1) yang

⁷⁹Indah Sri Murni, Ngatman, dan Chamdani, Penggunaan Model Pembelajaran *Quantum Teaching* Tipe TANDUR dalam Peningkatan hasil Belajar Matematika di Kelas IV SDN Madurejo Tahun Ajaran 2012/2013, *Jurnal FKIP UNS* Vol 1 No 2 Tahun 2013 h. 7 (diakses 08-09-2019)

diajar dengan model *quantum teaching* tipe TANDUR berdistribusi normal, sehingga data kedua kelompok tersebut berdistribusi normal.

Berdasarkan uji homogenitas, diperoleh nilai signifikan sebesar 0,270, sedangkan nilai $\alpha = 0,05$. Ini berarti nilai sig. $> \alpha$. Hal ini menunjukkan bahwa varians dari kedua kelompok eksperimen tersebut berasal dari populasi yang homogen.

Selanjutnya adalah uji hipotesis perbedaan antara nilai *posttest* kelas eksperimen 1 (X MIA 2) dan kelas eksperimen 2 (X MIA 1), berdasarkan hasil analisis independent sample t-test diperoleh hasil sig.(2-tailed) sebesar 0,01 dengan nilai $\alpha = 0,05$. Ini menunjukkan sig.(2-tailed) $< \alpha$ sehingga dapat disimpulkan bahwa H_0 ditolak dan H_1 diterima yang berarti bahwa terdapat perbedaan hasil belajar antara siswa yang diajar menggunakan model kooperatif tipe *Jigsaw* dengan siswa yang diajar menggunakan model *quantum Teaching* tipe TANDUR.

Nilai hasil belajar biologi peserta didik yang diajar dengan model *quantum teaching* tipe TANDUR memiliki rata-rata yang lebih tinggi dibandingkan dengan rata-rata hasil belajar biologi peserta didik yang diajar dengan model kooperatif tipe *Jigsaw*. Walaupun demikian, dari hasil *pretest* dan *posttest* menunjukkan bahwa penerapan model kooperatif tipe *Jigsaw* dan *quantum teaching* tipe TANDUR masing-masing dapat meningkatkan hasil belajar siswa. Akan tetapi, dari data statistik tersebut model *quantum teaching* tipe TANDUR lebih efektif dan baik dibanding dengan model kooperatif tipe *Jigsaw* karena model *quantum teaching* tipe TANDUR memiliki kelebihan yaitu menumbuhkan dan menimbulkan antusias siswa,

adanya kerjasama, menciptakan tingkah laku dan sikap kepercayaan dalam diri sendiri, belajar terasa menyenangkan.⁸⁰

Berdasarkan hasil *pretest* dan *posttest* menunjukkan bahwa penerapan model kooperatif tipe *Jigsaw* juga dapat meningkatkan hasil belajar. Akan tetapi jika dibandingkan dengan model *quantum teaching* tipe TANDUR model ini lebih efektif untuk digunakan. Model kooperatif tipe *Jigsaw* memiliki kekurangan yaitu proses pembelajarannya membutuhkan waktu yang lama jika diterapkan di dalam kelas. Model *quantum teaching* tipe TANDUR dan model kooperatif tipe *Jigsaw* memiliki perbedaan. Perbedaannya terletak di kegiatan presentasi hasil diskusi kelompok. Kegiatan diskusi yang menggunakan model *quantum teaching* tipe TANDUR yaitu meminta perwakilan dari satu kelompok untuk mempresentasikan hasil diskusinya di depan kelas sedangkan kelompok lainnya tetap berada di tempat duduknya dan masing-masing kelompok mempersiapkan dua orang penanya untuk mengajukan pertanyaan ke kelompok yang sedang presentasi di depan kelas atau melakukan interaksi siswa dengan siswa lainnya. Proses presentasinya melibatkan tanya jawab secara mendalam terkait materi yang dianggap belum dipahami. Menurut Ety Nur Inah dalam proses pembelajaran akan efektif dan aktif jika komunikasi dan interaksi antara siswa dengan guru ataupun siswa dengan siswa (komunikasi banyak arah) terjadi secara intensif, siswa seperti halnya guru, dapat berfungsi sebagai sumber belajar bagi siswa lain.⁸¹ Sedangkan kegiatan diskusi menggunakan model kooperatif

⁸⁰Della Fauziah, Pengaruh Model Pembelajaran *Quantum Teaching* Tipe TANDUR dan Motivasi Belajar Terhadap Hasil Belajar Siswa Pada Konsep Sistem Peredaran Darah Manusia. *Skripsi*, Jakarta: Fakultas Ilmu Tarbiyah dan Keguruan. 2017. <http://repository.uinjkt.ac.id/dspace> (diakses 10 September 2019).

⁸¹Ety Nur Inah, Peran Komunikasi dalam Interaksi Guru dan Siswa *Jurnal Al-Ta'dib*, Vol.8 No.2 2015. H. 153. (Diakses 20 September 2019).

tipe *Jigsaw* yaitu tiap-tiap orang dalam satu kelompok tersebut memaparkan materi yang didapatkan dari kelompok ahli. Proses presentasi pada model *Jigsaw* tidak melibatkan proses tanya jawab secara mendalam terkait materi yang dipaparkan.

Menurut Aisyah dkk banyak hal yang bisa menyebabkan siswa tidak memahami materi yang disampaikan, diantaranya siswa merasa bosan saat pembelajaran berlangsung, tidak fokus, dan tidak memperhatikan guru saat menjelaskan baik itu siswa laki-laki maupun perempuan. Hal ini terjadi karena adanya faktor dari dalam maupun dari luar diri peserta didik sehingga mengesampingkan belajar. Faktor dari dalam seperti faktor kesehatan dan kelelahan, jika tubuh kurang sehat atau mengalami kelelahan maka proses belajar seseorang akan terganggu, mudah lelah dan kurang bersemangat. Faktor dari luar seperti metode mengajar yang digunakan oleh guru dan gangguan dari teman disekitarnya. Akibatnya hasil dari evaluasi kurang mencapai nilai yang ditentukan.⁸²

Dengan demikian dapat dikatakan bahwa hasil belajar siswa yang diajar model *quantum teaching* lebih tinggi dibandingkan siswa yang diajar dengan model kooperatif tipe *Jigsaw*. Walaupun demikian, dari hasil *pretest* dan *posttest* menunjukkan bahwa penerapan model kooperatif tipe *Jigsaw* dan *quantum teaching* tipe TANDUR masing-masing dapat meningkatkan hasil belajar siswa. Model pembelajaran kooperatif tipe *Jigsaw* dan *quantum teaching* tipe TANDUR masing-masing memiliki keunggulan sehingga dapat mencapai hasil belajar dengan baik. Mengenai pemilihan model pembelajaran dalam penelitian ini model pembelajaran *quantum teaching* tipe TANDUR lebih unggul dibandingkan kooperatif tipe

⁸²Aisyah, Riswan Jaenudin dan Dewi Koryati. Analisis Faktor Penyebab Rendahnya Hasil Belajar Peserta Didik Pada Mata Pelajaran Ekonomi Di SMA Negeri 15 Palembang. 2 *Jurnal Provit*, Vol.4 No.1. Universitas Sriwijaya. 2017H.2. (Diakses 20 September 2019).

Jigsaw namun sama-sama mampu memberikan hasil yang baik bagi siswa. Model *quantum teaching* tipe TANDUR lebih efektif dan baik dibandingkan model kooperatif tipe *Jigsaw* karena model *quantum teaching* tipe TANDUR melibatkan komunikasi banyak arah dalam artian pada proses presentasi terdapat kegiatan tanya jawab antara siswa dan tidak membutuhkan waktu yang lama jika diterapkan di dalam kelas

Hasil penelitian yang diperoleh pada penelitian ini sesuai dengan penelitian yang dilakukan oleh Siti Daryati dan Basa T. Rumahorbo dalam jurnal penelitiannya yang berjudul “Pengaruh Model Pembelajaran *Quantum Teaching* Tipe TANDUR Terhadap Aktivitas dan Hasil Belajar Pada Materi Virus Siswa Kelas X SMAN 2 Skanto” yang mengatakan bahwa model pembelajaran *quantum teaching* tipe TANDUR dapat meningkatkan hasil belajar siswa.⁸³

Berdasarkan hasil penelitian kelas eksperimen 1 dengan populasi sebanyak 20 orang dengan nilai rata-rata *pretest* 30 dan *posttest* 75,5. Hasil yang diperoleh pada penelitian terdahulu yang dilakukan oleh Ummi Rosyidah, dengan judul “Pengaruh Model Pembelajaran Kooperatif Tipe *Jigsaw* Terhadap Hasil Belajar Matematika siswa Kelas VIII SMPN 6 Metro”. Dengan menggunakan jenis penelitian *quasi experimental design* diperoleh nilai rata-rata *pretest* 30 dan nilai rata-rata *posttest* 70,4. Berdasarkan hasil yang diperoleh maka dapat disimpulkan penerapan model pembelajaran kooperatif tipe *Jigsaw* dapat meningkatkan hasil belajar.

Berdasarkan hasil penelitian kelas eksperimen 2 dengan populasi sebanyak 20 orang dengan nilai rata-rata *pretest* 35 dan *posttest* 81,25. Hasil penelitian yang

⁸³Siti Daryati, dan Basa T. Rumahorbo, Pengaruh Model Pembelajaran *Quantum Teaching* Tipe TANDUR Terhadap Aktivitas dan Hasil Belajar Pada Materi Virus Siswa Kelas X SMAN 2 Skanto, *Jurnal Ilmu Pendidikan Indonesia*, Vol.6 No. 1 Tahun 2018, h. 56. (Diakses 20 September 2019).

diperoleh pada penelitian terdahulu yang dilakukan oleh Annisa dan Ismah, dalam jurnal penelitiannya yang berjudul “Pengaruh Model pembelajaran *Quantum teaching* Tipe TANDUR diintegrasikan dengan Kartu Tangram Terhadap Hasil Belajar Matematika Siswa”.Metode untuk pengambilan data dilakukan dengan observasi, dokumentasi dan tes, dapat disimpulkan bahwa penerapan model *quantum teaching* tipe TANDUR dapat meningkatkan hasil belajar.



BAB V

PENUTUP

A. Kesimpulan

Berdasarkan hasil penelitian dan pembahasan pada penelitian ini, maka diperoleh beberapa kesimpulan sebagai berikut:

1. Hasil belajar biologi siswa pada mata pelajaran biologi materi keanekaragaman hayati di MA Madani Alauddin Pao-pao yang diajar dengan menggunakan model kooperatif tipe *Jigsaw* memperoleh peningkatan dari nilai rata-rata 30 (*pretest*) menjadi 75,5 (*posttest*).
2. Hasil belajar biologi siswa pada mata pelajaran biologi materi keanekaragaman hayati di MA Madani Alauddin Pao-pao yang diajar dengan menggunakan model *quantum teaching* tipe TANDUR memperoleh peningkatan dari nilai rata-rata 35 (*pretest*) menjadi 81,25 (*posttest*).
3. Terdapat perbedaan hasil belajar biologi siswa yang menggunakan model kooperatif tipe *Jigsaw* dan *quantum teaching* tipe TANDUR pada kelas X MA Madani Alauddin Pao-pao. Hasil belajar siswa pada kelas yang dibelajarkan dengan *quantum teaching* tipe TANDUR lebih tinggi 5,75 dibanding dengan siswa yang diajarkan dengan kooperatif tipe *Jigsaw*.

B. Implikasi Penelitian

Dari hasil penelitian yang telah dilaksanakan, peneliti mengajukan saran sebagai berikut:

1. Kepada guru mata pelajaran biologi disarankan agar dapat merancang model kooperatif tipe *Jigsaw* dengan *quantum teaching* tipe TANDUR karena dapat meningkatkan hasil belajar siswa pada mata pelajaran Biologi.
2. Kepada setiap guru agar sebelum melakukan kegiatan pembelajaran sebaiknya menganalisis apa yang dibutuhkan siswa dan materi yang patut dikembangkan serta model yang sesuai dengan karakteristik siswa maupun materi pelajaran yang akan diajarkan.
3. Disarankan kepada peneliti untuk dapat melanjutkan dan mengembangkan penelitian yang sejenis dengan variabel yang lebih banyak lagi dan populasi yang luas.



DAFTAR PUSTAKA


- Aisyah, Riswan Jaenudin dan Dewi Koryati. *Analisis Faktor Penyebab Rendahnya Hasil Belajar Peserta Didik Pada Mata Pelajaran Ekonomi Di SMA Negeri 15 Palembang*. 2 Jurnal Provit, Vol.4 No.1. Universitas Sriwijaya. 2017. (Diakses 20 September 2019).
- Amien Mohammad. *Biologi Sma/Ma*. Jakarta: PT.Bumi Aksara, 2010.
- Arikunto Suharsimi, *Prosedur Penelitian suatu Pendekatan Praktik*, Jakarta: Rineka Cipta, 2003.
- Bundu Patta. *Asesmen Pembelajaran*. (Cet. Kedua) Padang:Hyfa Press,2016.
- Caracop, Ataman. *The Effects of Using Jigsaw Method Based on Cooperative Learning model in the Undergraduate Science Laboratory Practics*?. Universal Journal of Educational Research, Vol. 5 No. 4 2017. (Diakses 26 Desember 2018).
- Darmadi Hamid. *Dimensi-Dimensi Metode penelitian pendidikan dan sosial* (Cet. Kesatu) Bandung: Alfabeta, 2013.
- Darmawan Deni, *Metode penelitian kuantitatif*. Bandung: Remaja Rosdakarya, 2016).
- Departemen Agama RI, *Al-Qur'an dan Terjemahnya*. Jakarta: CV Darus Sunnah, 2014.
- Daryati Siti dan Basa T. Rumahorbo, *Pengaruh Model Pembelajaran Quantum Teaching Tipe TANDUR Terhadap Aktivitas dan Hasil Belajar Pada Materi Virus Siswa Kelas X SMAN 2 Skanto*, (Jurnal Ilmu Pendidikan Indonesia, Vol.6 No. 1 Tahun 2018. (Diakses 15 September 2019).
- Endaningsih Nenden dkk. *Peningkatan hasil Belajar Biologi dengan Pendekatan Kooperatif Tipe jigsaw (PTK pada Siswa Kelas XI IPA 1 SMA 97 Jakarta*, Jurnal Formatif, Vol. 2, No. 1, 2010. (diakses 14 Desember 2018).
- Falahuddin Iwan. *Pemanfaatan Media Pembelajaran*, Jurnal Lingkungan Widya Swara, Vol. 1 No 4, Desember 2014, h. 104. (Diakses 14 Desember 2018).
- Fatmawati Sri, *Perumusan Tujuan Pembelajaran dan Soal Kognitif Berorientasi pada Revisi Taksonomi Bloom dalam Pembelajaran Fisika*, *Jurnal EduSains*, Vol. 1 No. 2, (03 November 2019)
- Fauziyah Della, *Pengaruh Model Pembelajaran Quantum Teaching Tipe TANDUR dan Motivasi Belajar Terhadap Hasil Belajar Siswa Pada Konsep Sistem Peredaran Darah Manusia*. *Skripsi*, Jakarta: Fakultas Ilmu Tarbiyah dan Keguruan. 2017.
- Firdaus Yuliana, *Pengaruh Model Quantum Learning Tipe TANDUR Terhadap Hasil Belajar Kimia Siswa Kelas X Mia MAN 1 Mataram Tahun Ajaran 2015/2016*, *Skripsi*. Mataram: Universitas Mataram, 2016.
- Hamzah, Ali. *Evaluasi Pembelajaran Matematika*. Jakarta: PT Raja Grafindo Persada, 2014

- Irnaningtyas, *Biologi untuk SMA/MA Kelas X*. Jakarta :Erlangga, 2013.
- Inah Ety Nur , *Peran Komunikasi dalam Interaksi Guru dan Siswa*, Jurnal Al-Ta'dib, Vol.8 No.2 2015. (Diakses 20 September 2019).
- Khairani Annisa Laras dan Ismah. *Pengaruh Model pembelajaran Quantum teaching Tipe TANDUR diintegrasikan dengan Kartu Tangram Terhadap Hasil Belajar Matematika Siswa*, Jurnal Pendidikan Matematika, Vol. 2, No. 1, 2016. (diakses 14 Desember 2018).
- Kusmana Cecep. *Keanekaragaman hayati (Biodiversitas) Sebagai Elemen Kunci Ekosistem Kota Hijau*, Jurnal, Vol. 1, No. 8, 2015. (diakses 15 Desember 2018).
- Lorin W. Anderson dan David R. Krathwohl, *Kerangka Landasan Untuk Pembelajaran, Pengajaran dan Asesmen*, Cet. 1: Yogyakarta: Pustaka Pelajar, 2010.
- Majid Muhammad Zulfa. *Peningkatan Keterampilan menulis Puisi Melalui Model Pembelajaran Quantum Teaching Tipe TANDUR*, Jurnal Pendidikan Bahasa dan Sastra Indonesia. (Semarang:UNS), Vol. 2 No. 1 Tahun 2013. (diakses 14 Desember 2018).
- Mulghalib Imam. *Pengaruh Penggunaan Model Pembelajaran Kooperatif Tipe Think-Pair-Share Terhadap Hasil Belajar Peserta didik Pada Mata Pelajaran IPA di Kelas IV Mis.Borong Pa'la'la' Kecamatan Pattallasang Kabupaten Gowa*. Skripsi. Makassar: Fakultas Tarbiyah dan Keguruan UIN Alauddin, 2017.
- Murni Indah Sri, Ngatman, dan Chamdani, *Penggunaan Model Pembelajaran Quantum Teaching Tipe TANDUR dalam Peningkatan hasil Belajar Matematika di Kelas IV SDN Madurejo Tahun Ajaran 2012/2013*, Jurnal FKIP UNS Vol 1 No 2 Tahun 2013 (diakses 08 September 2019)
- N Nur Marhamah. *Efektivitas Penerapan Model Pembelajaran Kooperatif Tipe Jigsaw Terhadap Kecerdasan Interpersonal Peserta Didik Kelas xI di SMAN 5 Soppeng*. Skripsi, Makassar: Fakultas Tarbiyah dan Keguruan UIN Alauddin. 2018
- Noor Juliansya. *Metodologi Penelitian* (Cet. III) Jakarta: Kencana, 2013.
- Nurgiyantoro Burhan, *Penilaian dalam Pengajaran Bahasa dan Sastra*. Jakarta: Rineka Cipta, 2011.
- Priyatno Duwi. *Teknik Muda Dan Cepat Melakukan Analisis Data Penelitian Dengan SPSS*. Yogyakarta: Mediakom, 2010.
- Putra Davi Sulaiman, *Penerapan Model Pembelajaran Kooperatif Tipe Jigsaw Terhadap Hasil Belajar Chest Pass Pada Permainan Bola Basket (studi pada Siswa kelas VII SMP Negeri 5 Sidoarjo)*, *Jurnal Pendidikan Olahraga dan Kesehatan*, Vol. 02 No. 03 Tahun 2014, h. 528. (Diakses 02 Oktober 2019).
- Rapi Muh. *Pengantar Strategi Pembelajaran (Pendekatan Standar Proses)*. Makassar: Alauddin University Press, 2012.

- Rosyidah Umami, *Pengaruh Model Pembelajaran Kooperatif Tipe Jigsaw Terhadap Hasil Belajar Matematika siswa Kelas VIII SMPN 6 Metro*, Jurnal SAP Vol. 1 No. 2 Tahun 2016 (diakses 08 September 2019)
- Rusman. *Model-Model Pembelajaran*. Jakarta: Rajawali Pers, 2016.
- Sanjaya Wina.
Strategi Pembelajaran Berorientasi Standar Proses Pendidikan (Cet. VII) Jakarta: Premada Media Group, 2010.
- Salehuddin Yasin dan Borahima. *Pengelolaan Pembelajaran*. Makassar: Alauddin Press, 2010.
- Shoimin Aris. *68 Model Pembelajaran Inovatif dalam kurikulum*. Yogyakarta: Ar-ruzz Media, 2013.
- Silsilia Maria dkk. *Pengaruh Penerapan Model Pembelajaran Kooperatif Tipe Jigsaw Pada Materi Kesetimbangan Kimia Terhadap hasil Belajar Siswa Belajar Siswa Kelas XI MIA SMA Negeri 2 Palu*. Jurnal Akademika, vol. 4 no. 4 November 2015. (diakses 14 Desember 2018).
- Subardi, Nuryani, dan Shidiq Pramono, *Biologi Untuk Kelas X SMA dan MA*. Jakarta: Pusat Perbukuan, Departemen Pendidikan nasional, 2009.
- Sudijono Anas. *Statistik Pendidikan*. Jakarta: Raja Grafindo Persada, 2010.
- Sudjana Nana. *Penilaian Hasil Proses Belajar Mengajar*. Bandung: PT Remaja Rosdakarya. 2006.
- Sugiyono, *Metode Penelitian Pendidikan Pendekatan Kuantitatif, Kualitatif, dan R&D* (Cet. XVI) Bandung: Alfabeta, 2013.
- Sugiyono, *Statistika untuk Penelitian* (Cet. XIV) Bandung: Alfabeta, 2009.
- Sumantri Mohamad Syarif. *Strategi Pembelajaran*. Jakarta: Rajawali Pers, 2016.
- Suprihatin Siti, *Pengaruh Model Pembelajaran Jigsaw Terhadap Hasil Belajar Studi Masyarakat Indonesia Mahasiswa*, Jurnal Promosi, Vol. 5 No. 1 2017 (diakses 31 Agustus 2019).
- Suryabrata Sumadi. *Psikologi Pendidikan*. Jakarta: Raja Grafindo Persada, 2004.
- Susanto Pudyo. *Belajar Tuntas*. Jakarta: PT Bumi Aksara, 2018.
- Sutoyo, *Keanekaragaman Hayati Indonesia*, Jurnal Buana Sains, Vol. 10, No. 2, 2010. (diakses 15 Desember 2018).
- Suwarno. *Panduan Pembelajaran Biologi Untuk SMA & MA*. Jakarta: Pusat Perbukuan, Departemen Pendidikan Nasional, 2009.
- Syamsudduha St. *Penilaian Berbasis Kelas Konsep dan Aplikasi*. Yogyakarta: CV Arti Bumi Intaran, 2014
- Triyani. Efektivitas Model Pembelajaran TANDUR (Tumbuhkan, Alami, Namai, Demonstrasikan, dan Rayakan) dalam Meningkatkan Hasil Belajar Fisika Siswa MTs Yapi Pakem Sleman Yogyakarta. *Skripsi*. Yogyakarta: Fakultas Sains dan Teknologi. 2016.

- Wahyuni Sri dkk. *Penerapan Model Pembelajaran TANDUR Guna Meningkatkan Keterampilan Proses Sains Dan hasil Belajar Siswa Kelas X SMA Negeri 4 Purworejo tahun Pelajaran 2014/2015*. Jurnal Universitas Muhammadiyah Purworejo Vol. 7 No. 1 Tahun 2015. (diakses 14 Desember 2018).
- Waluyo. *Penerapan Pembelajaran Kooperatif Jigsaw dalam Meningkatkan Hasil Belajar Biologi di Kelas XII Ipa 1 SMA Negeri 5 Palembang Tahun Pelajaran 2014/2015*. Jurnal Penelitian biologi, Vol. 2, No. 1, 2015. (Diakses 14 Desember 2018).
- Yahya Husniati. *Pengaruh Penerapan Model Pembelajaran Quantum Teaching Terhadap Hasil Belajar Biologi Siswa SMS Islam Terpadu Al-Fityan Gowa*, Jurnal Biotek. (Makassar:UIT), Vol. 5 No. 1Tahun 2017. (diakses 14 Desember 2018).
- Yusuf Muri, *Asesmen dan Evaluasi Pendidikan*, Padang:Kencana, 2015.
- Zuriah Nurul. *Metode Penelitian Sosial dan pendidikan*. Cet. 3 PT Bumi Aksara, 2009





**L
A
M
P
I
R
A
N**

LAMPIRAN A

DATA HASIL PENELITIAN



A.1 DATA PEMADANAN SAMPEL PENELITIAN

A.2 DATA PENELITIAN KELAS EKSPERIMEN 1

A.3 DATA PENELITIAN KELAS EKSPERIMEN 2



A.1 Data Pemadanan Sampel Penelitian Kelas X MIA 2 dan X MIA 1

NO	Nama	Posttest	Nama	Posttest
1	Muh. Adryan S.	65	Atika Putri Rezkiana	70
2	Muh. Fatur Ihram Tabrani	65	A.M. afwieq Jayanda	70
3	Firdawati	70	Amir Muhammad Arif	70
4	Muh. Andra kusuma	70	Askina	75
5	Muh. Yusril yusuf	70	Aulia Isna Adawiyah	75
6	Nabila Az-Zahra putri P	70	Eka Yuni Sartika	75
7	Athira Hapni J	75	Ahmad Raihan Azizi mutyah	80
8	Nadiyah Din Kamaliyah	75	Aliza Muslimah	80
9	Nur Waasia Apriliani Arsaf	75	Amar wahyudi Arsegaf	80
10	Muh. Arya Gading awal	75	Aulia nur annisyah	80
11	Muh Andre	75	Asrul Amir	80
12	Musdalifah Marzuki	75	Ihsan Marhaban	80
13	Mardatillah	80	A. Haerani Aulia sari	85
14	Jihan Latifah	80	Imam Firjatullah	85
15	Muh. Imran Prayoga	80	M. Ariel Revandika R	85
16	Muh. Rusdin	80	Azkiyatul Awaliyah	85
17	Nur Afifah Ramadhani	80	Eka Lailatul Maghfiroh	90
18	Marzuqah Maharani	80	Ahmad Dzaky Anser	90
19	Muh. Nur Hidayat	85	A. Putra Fauzan	95
20	Muh. Arya Anugrah	85	Muh. Adam Dzhuhri Alim	95

A.2 Data Penelitian Kelas Eksperimen MIA 2

NO	Nama	Nilai Pretest	Nilai Posttest
1	Muh. Adryan S.	10	65
2	Muh. Fatur Ihram Tabrani	15	65
3	Firdawati	20	70
4	Muh. Andra kusuma	20	70
5	Muh. Yusril yusuf	20	70
6	Nabila Az-Zahra putri P	20	70
7	Athira Hapni J	25	75
8	Nadiyah Din Kamaliyah	25	75
9	Nur Waasia Apriliani Arsaf	30	75
10	Muh. Arya Gading awal	30	75
11	Muh Andre	30	75
12	Musdalifah Marzuki	35	75
13	Mardatillah	35	80
14	Jihan Latifah	35	80
15	Muh. Imran Prayoga	35	80
16	Muh. Rusdin	40	80
17	Nur Afifah Ramadhani	40	80
18	Marzuqah Maharani	40	80
19	Muh. Nur Hidayat	45	85
20	Muh. Arya Anugrah	50	85

A.3 Data Penelitian Kelas Eksperimen 2 MIA1

NO	NAMA	Nilai Pretest	Nilai Posttest
1	Atika Putri Rezkiana	20	70
2	A.M. afwieq Jayanda	20	70
3	Amir Muhammad Arif	20	70
4	Askina	25	75
5	Aulia Isna Adawiyah	25	75
6	Eka Yuni Sartika	25	75
7	Ahmad Raihan Azizi mutyah	25	80
8	Aliza Muslimah	30	80
9	Amar wahyudi Arsegaf	30	80
10	Aulia nur annisyah	35	80
11	Asrul Amir	35	80
12	Ihsan Marhaban	35	80
13	A. Haerani Aulia sari	40	85
14	Imam Firjatullah	40	85
15	M. Ariel Revandika R	40	85
16	Azkiyatul Awaliyah	45	85
17	Eka Lailatul Maghfiroh	45	90
18	Ahmad Dzaky Anser	55	90
19	A. Putra Fauzan	55	95
20	Muh. Adam Dzuhri Alim	55	95

LAMPIRAN B

ANALISIS DATA



B.1 ANALISIS DEKSKRIPTIF

B.2 ANALISIS INFERENSIAL



B.1 Analisis Deskriptif

1. Analisis Deskriptif Hasil *Pretest* Kelas Eksperimen 1 (*Jigsaw*)

Descriptive Statistics

	N	Range	Minimum	Maximum	Mean	Std. Deviation	Variance
Pretest jigsaw	20	40.00	10.00	50.00	30.0000	10.51315	113.526
Valid N (listwise)	20						

2. *Pretest Jigsaw* (Kelas Eksperimen 1)

Hasil analisis deskriptif pada kelas eksperimen 1 setelah dilakukan *pretest* sebagai berikut:

a. Rentang Nilai (range)

$$R = X_t - X_r$$

$$R = 50 - 10$$

$$R = 40$$

b. Kelas Interval

$$K = 1 + (3,3) \log n$$

$$K = 1 + (3,3) \log 20$$

$$K = 1 + (3,3) 1,30$$

$$K = 1 + 4,29$$

$$K = 5,29 \text{ dibulatkan } 5$$

c. Menghitung Panjang Kelas

$$P = \frac{R}{K}$$

$$P = \frac{40}{5}$$

$$P = 8$$

d. Menghitung Rata-rata

$$\bar{x} = \frac{\sum_{i=1}^k f_i x_i}{\sum_{i=1}^k f_i}$$

$$\bar{x} = \frac{600}{20}$$

$$\bar{x} = 30$$

e. Menghitung Standar Deviasi

$$S = \sqrt{\frac{\sum f_i (x_i - \bar{x})^2}{(n-1)}}$$

$$S = \sqrt{\frac{2160}{19}}$$

$$S = \sqrt{113,684210526}$$

$$S = 10,66$$

f. Menghitung Varians

$$S^2 = 113,63$$

3. Analisis Deskriptif Hasil *Posttest* Kelas Eksperimen 1 (*Jigsaw*)

Descriptive Statistics

	N	Range	Minimum	Maximum	Mean	Std. Deviation	Variance
Posttest jigsaw	20	20.00	65.00	85.00	75.5000	5.82644	29.5936
Valid N (listwise)	20						

4. *Posttest Jigsaw* (Kelas Eksperimen 1)

a. Rentang Nilai (range)

$$R = X_t - X_r$$

$$R = 85 - 65$$

$$R = 20$$

b. Kelas Interval

$$K = 1 + (3,3) \log n$$

$$K = 1 + (3,3) \log 20$$

$$K = 1 + (3,3) 1,30$$

$$K = 1 + 4,29$$

$$K = 5,29 \text{ dibulatkan } 5$$

c. Menghitung Panjang Kelas

$$P = \frac{R}{K}$$

$$P = \frac{20}{5}$$

$$P = 4$$

d. Menghitung Rata-rata

$$\bar{x} = \frac{\sum_{i=1}^k f_i x_i}{\sum_{i=1}^k f_i}$$

$$\bar{x} = \frac{1510}{20}$$

$$\bar{x} = 75,5$$

e. Menghitung Staandar Deviasi

$$S = \sqrt{\frac{\sum f_i (x_i - \bar{x})^2}{(n - 1)}}$$

$$S = \sqrt{\frac{564}{19}}$$

$$S = \sqrt{29,684210526}$$
$$S = 5,44$$

f. Menghitung Varians

$$S^2 = 29,59$$

5. Analisis Deskriptif Hasil *Pretest* Kelas Eksperimen 2 (TANDUR)

Descriptive Statistics

	N	Range	Minimum	Maximum	Mean	Std. Deviation	Variance
Pretest TANDUR	20	35.00	20.00	55.00	35.0000	12,20655	148.842
Valid N (listwise)	20						

6. *Pretest* TANDUR (kelas Eksperimen 2)

a. Rentang Nilai (range)

$$R = X_t - X_r$$

$$R = 55 - 20$$

$$R = 35$$

b. Kelas Interval

$$K = 1 + (3,3) \log n$$

$$K = 1 + (3,3) \log 20$$

$$K = 1 + (3,3) 1,30$$

$$K = 1 + 4,29$$

$$K = 5,29 \text{ dibulatkan } 5$$

c. Menghitung Panjang Kelas

$$P = \frac{R}{K}$$

$$P = \frac{35}{5}$$

$$P = 7$$

d. Menghitung Rata-rata

$$\bar{x} = \frac{\sum_{i=1}^k f_i x_i}{\sum_{i=1}^k f_i}$$

$$\bar{x} = \frac{700}{20}$$

$$\bar{x} = 35$$

e. Menghitung Standar Deviasi

$$S = \sqrt{\frac{\sum f_i (x_i - \bar{x})^2}{(n - 1)}}$$

$$S = \sqrt{\frac{2831}{19}}$$

$$S = \sqrt{149}$$

$$S = 12,20$$

f. Menghitung Varians

$$S^2 = 148,84$$

7. Analisis Deskriptif Hasil *Posttest* Kelas Eksperimen 2 (TANDUR)

Descriptive Statistics

	N	Range	Minimum	Maximum	Mean	Std. Deviation	Variance
Posttest TANDUR	20	25.00	70.00	95.00	81.2500	7.58721	61.566
Valid N (listwise)	20						

8. *Posttest* TANDUR (Kelas Eksperimen 2)

a. Rentang Nilai (range)

$$R = X_t - X_r$$

$$R = 95 - 70$$

$$R = 25$$

b. Kelas Interval

$$K = 1 + (3,3) \log n$$

$$K = 1 + (3,3) \log 20$$

$$K = 1 + (3,3) 1,30$$

$$K = 1 + 4,29$$

$$K = 5,29 \text{ dibulatkan } 5$$

c. Menghitung Panjang Kelas

$$P = \frac{R}{K}$$

$$P = \frac{25}{5}$$

$$P = 5$$

d. Menghitung Rata-rata

$$\bar{x} = \frac{\sum_{i=1}^k f_i x_i}{\sum_{i=1}^k f_i}$$

$$\bar{x} = \frac{1625}{20}$$

$$\bar{x} = 81,25$$

e. Menghitung Standar Deviasi

$$S = \sqrt{\frac{\sum f_i (x_i - \bar{x})^2}{(n - 1)}}$$

$$S = \sqrt{\frac{1174}{19}}$$

$$S = \sqrt{61,789473684}$$

$$S = 7,86$$

f. Menghitung Varians

$$S^2 = 61,77$$

B.2 Analisis Inferensial

1. Uji Normalitas

a) Uji Normalitas Hasil

One-Sample Kolmogorov-Smirnov Test

		<i>Jigsaw</i>
N		20
Normal	Mean	75.5000
Parameters ^{a,b}	Std. Deviation	5.82644
Most Extreme Differences	Absolute	.180
	Positive	.134
	Negative	-.180
Kolmogorov-Smirnov Z		.805
Asymp. Sig. (2-tailed)		.536

a. Test distribution is Normal.

b. Calculated from data.

b) Uji Normalitas Hasil Posttest Kelas Eksperimen 2 (TANDUR)

One-Sample Kolmogorov-Smirnov Test

		Tandur
N		20
Normal	Mean	81.2500
Parameters ^{a,b}	Std. Deviation	7.58721
Most Extreme Differences	Absolute	.165
	Positive	.165
	Negative	-.135
Kolmogorov-Smirnov Z		.740
Asymp. Sig. (2-tailed)		.644

a. Test distribution is Normal.

c. Calculated from data.

2. Uji Homogenitas

Test of Homogeneity of Variances

Hasil Belajar Biologi

Levene Statistic	df1	df2	Sig.
1.251	1	38	.270

ANOVA

Hasil Belajar Biologi

	Sum of Squares	Df	Mean Square	F	Sig.
Between Groups	330.625	1	330.625	7.226	.011
Within Groups	1738.750	38	45.757		
Total	2069.375	39			

3. Uji Hipotesis

Group Statistics

	KelasEksperimen	N	Mean	Std. Deviation	Std. Error Mean
HasilBelajarBiologi	Jigsaw	20	75.5000	5.82644	1.30283
	Tandur	20	81.2500	7.58721	1.69655

Independent Samples Test

	Levene's Test for Equality of Variances		t-test for Equality of Means							
	F	Sig.	t	df	Sig. (2-tailed)	Mean Difference	Std. Error Difference	95% Confidence Interval of the Difference		
								Lower	Upper	
HasilBelajarBiologi	1.251	.270	-	38	.011	-	2.13908	-10.08034	-1.41966	
			2.688	35.627	.011	-	2.13908	-10.08983	-1.41017	



LAMPIRAN C

INSTRUMEN PENELITIAN



C.1 RENCANA PELAKSANAAN PEMBELAJARAN

C.2 SOAL TES HASIL BELAJAR

C.3 HASIL BELAJAR

C.4 LEMBAR OBSERVASI GURU

C.G LEMBAR OBSERVASI SISWA



C.1 Rencana Pelaksanaan Pembelajaran

RENCANA PELAKSANAAN PEMBELAJARAN (RPP)

Kelas Eksperimen 1 (Model *Jigsaw*)

Satuan Pendidikan : SMA
Mata Pelajaran : Biologi
Kelas/Semester : X/Ganjil
Materi Pokok : Keanekaragaman Hayati
Alokasi Waktu : 6 x 45 menit

A. Kompetensi Inti

KL.3	KL.4
Memahami, menerapkan, menganalisis, dan mengevaluasi pengetahuan faktual, konseptual, prosedural, dan metakognitif berdasarkan rasa ingin tahunya tentang ilmu pengetahuan, teknologi, seni, budaya, dan humaniora dengan wawasan kemanusiaan, kebangsaan, kenegaraan, dan peradaban terkait penyebab fenomena dan kejadian. Serta menerapkan pengetahuan prosedural pada bidang kajian yang spesifik sesuai dengan bakat dan minatnya untuk memecahkan masalah.	Mengolah, menalar, menyaji, dan menciptakan dalam ranah konkret dan ranah abstrak terkait dengan pengembangan dari yang dipelajarinya di sekolah secara mandiri dan mampu menggunakan metoda sesuai kaidah keilmuan.

B. Kompetensi Dasar (KD) dan Indikator Pencapaian Kompetensi (IPK)

No	KD Pengetahuan	No	IPK Pengetahuan
3.2	Menganalisis data hasil observasi tentang berbagai tingkat keanekaragaman hayati (gen, jenis, dan ekosistem) di Indonesia serta ancaman dan pelestariannya.	3.2.1	Mengemukakan tipe ekosistem pada keanekaragaman ekosistem dengan ciri-cirinya

		3.2.2	Menjelaskan penyebaran keanekaragaman hayati di Indonesia
		3.2.3	Mengaitkan keanekaragaman hayati di Indonesia dengan fungsi dan manfaatnya
		3.2.4	Menganalisis penyebab – penyebab hilangnya keanekaragaman hayati
		3.2.5	Menjelaskan klasifikasi makhluk hidup dan dasar-dasar klasifikasi makhluk hidup
No	KD Keterampilan	No	IPK Keterampilan
4.2	Menyajikan hasil observasi berbagai tingkat keanekaragaman hayati (gen, jenis, dan ekosistem) di Indonesia dan usulan upaya pelestarian keanekaragaman hayati Indonesia berdasarkan hasil analisis data ancaman kelestarian berbagai keanekaragaman hewan dan tumbuhan khas Indonesia dalam bentuk media presentasi	4.2.1	Membuat laporan usulan berupa upaya pelestarian keanekaragaman hayati Indonesia berdasarkan hasil pengamatan.

C. Tujuan Pembelajaran

1. Siswa mampu mengemukakan tipe ekosistem pada keanekaragaman ekosistem dengan ciri-cirinya baik abiotik maupun biotik dengan tepat
2. Siswa dapat menjelaskan penyebaran keanekaragaman hayati di Indonesia dengan tepat
3. Siswa dapat mengaitkan keanekaragaman hayati di Indonesia dengan fungsi dan manfaatnya dengan benar
4. Siswa dapat menganalisis penyebab-penyebab hilangnya keanekaragaman hayati dengan benar
5. Siswa dapat menjelaskan klasifikasi makhluk hidup dan dasar-dasar klasifikasi makhluk hidup

6. Setelah melakukan diskusi berdasarkan pengamatan peserta didik dapat membuat laporan tentang upaya pelestarian keanekaragaman hayati di Indonesia dan mempresentasikan dengan penuh tanggung jawab.

D. Materi Pembelajaran

1. Tipe ekosistem
2. Keanekaragaman hayati di Indonesia
3. Menghilangnya keanekaragaman hayati
4. Usaha pelestarian keanekaragaman hayati
5. Dasar-dasar klasifikasi

E. Metode Pembelajaran

1. Pendekatan : Saintifik
2. Metode : Membaca dan demonstrasi
3. Model : Kooperatif tipe *Jigsaw*

F. Alat, Media, dan Sumber Belajar

1. Alat/Media : Spidol, Papan tulis/ literatur,
2. Sumber Pembelajaran : - Buku Paket - referensi lain yang relevan

G. langkah-langkah Kegiatan Pembelajaran

Pertemuan I (3 x 45 menit)

<p>1. Pendahuluan</p> <ol style="list-style-type: none"> a. pendidik mengucapkan salam dan berdo'a sebelum memulai pelajaran b. pendidik mengabsen peserta didik c. pendidik memastikan bahwa peserta didik sudah siap untuk melakukan proses pembelajaran d. Pendidik memberikan apersepsi berupa hal-hal yang berkaitan dengan keanekaragaman hayati. "apa yang dimaksud dengan ekosistem? Apakah makhluk hidup saling mempengaruhi satu sama lain?" Guru menyampaikan judul materi pembelajaran yang akan dilakukan e. Pendidik membagikan soal pretes dan meminta siswa mengerjakan. f. Pendidik menyampaikan tujuan pembelajaran g. pendidik menyampaikan alur pembelajaran yang akan dilakukan 	20 menit
<p>2. Kegiatan Inti</p> <ol style="list-style-type: none"> a. Pendidik membagi siswa menjadi 5 kelompok (tim asal) 	85 menit

<ul style="list-style-type: none"> b. Pendidik memberikan bahan bacaan (wacana) yang disesuaikan dengan materi bahan ajar c. Pendidik membagikan subbab materi yang berbeda tiap anggota kelompok d. Anggota dari tim yang sudah mendapat materi yang sama dengan anggota kelompok lain bertemu dengan anggota kelompok baru (tim ahli) e. Kelompok ahli mendiskusikan materi yang telah diberikan dan menuliskan hasil kolaboratifnya kemudian merencanakan bagaimana menjelaskan materinya kepada anggota kelompok yang semula f. Setelah selesai diskusi dengan kelompok ahli, peserta didik kembali ke kelompok asal untuk mempresentasikan laporan yang telah dibuat secara bergiliran kepada teman-teman di kelompok asal dan tiap anggota lainnya mendengarkan dengan sungguh-sungguh g. pendidik memberikan kuis kepada siswa secara lisan 	
<p>3. Kegiatan Penutup</p> <ul style="list-style-type: none"> a. Peserta didik bersama pendidik menyimpulkan materi pembelajaran yang telah dipelajari. b. pendidik menyampaikan materi selanjutnya yang akan dibahas minggu depan. c. Pendidik menutup proses pembelajaran dan memberi salam 	15 menit

Pertemuan 2 (2 x 45 menit)

Deskripsi Kegiatan pembelajaran	Alokasi waktu
<p>1. Pendahuluan</p> <ul style="list-style-type: none"> a. pendidik mengucapkan salam dan berdo'a sebelum memulai pelajaran b. pendidik mengabsen peserta didik c. pendidik memastikan bahwa peserta 	20 Menit

<p>didik sudah siap untuk melakukan proses pembelajaran</p> <p>d. pendidik memberikan apersepsi berkaitan dengan materi sebelumnya, “ada berapa tipe ekosistem ? ada yang bisa sebutkan ?” pendidik menyampaikan judul materi pembelajaran yang akan dilakukan</p> <p>e. Pendidik menyampaikan tujuan pembelajaran</p> <p>f. Pendidik menyampaikan alur pembelajaran yang akan dilakukan</p>	
<p>2. Kegiatan Inti</p> <p>a. Pendidik membagi peserta didik menjadi 5 kelompok (tim asal)</p> <p>b. Pendidik memberikan bahan bacaan (wacana) yang disesuaikan dengan materi bahan ajar</p> <p>c. Pendidik membagikan subbab materi yang berbeda tiap anggota kelompok</p> <p>d. Anggota dari tim yang sudah mendapat materi yang sama dengan anggota kelompok lain bertemu dengan anggota kelompok baru tim ahli)</p> <p>e. Kelompok ahli mendiskusikan materi yang telah diberikan dan menuliskan hasil kolaboratifnya kemudian merencanakan bagaimana menjelaskan materinya kepada anggota kelompok yang semula</p> <p>f. Setelah selesai diskusi dengan kelompok ahli, peserta didik kembali ke kelompok asal untuk mempresentasikan laporan yang telah dibuat secara bergiliran kepada teman-teman di kelompok asal dan tiap anggota lainnya mendengarkan dengan sungguh-sungguh</p> <p>g. Pendidik memberikan kuis kepada peserta didik secara lisan</p>	<p>85 menit</p>
<p>3. Kegiatan Penutup</p> <p>a. Peserta didik bersama guru menyimpulkan materi pembelajaran yang telah dipelajari.</p> <p>b. Pendidik menyampaikan materi selanjutnya yang akan dibahas minggu</p>	<p>15 menit</p>

depan. c. Pendidik membagikan soal posttest d. Pendidik menutup proses pembelajaran dan memberi salam	
---	--

H. Penilaian

Tes tertulis (soal *posttest*) yang berupa pilihan ganda (terlampir)

RENCANA PELAKSANAAN PEMBELAJARAN

Kelas Eksperimen 2 (Model *Quantum Teaching* Tipe TANDUR)

- Satuan Pendidikan** : SMA
Mata Pelajaran : Biologi
Kelas/Semester : X/Ganjil
Materi pokok : Keanekaragaman Hayati
Alokasi Waktu : 6 x 45 menit

A. Kompetensi Inti

KI.3	KI.4
Memahami, menerapkan, menganalisis, dan mengevaluasi pengetahuan faktual, konseptual, prosedural, dan metakognitif berdasarkan rasa ingin tahunya tentang ilmu pengetahuan, teknologi, seni, budaya, dan humaniora dengan wawasan kemanusiaan, kebangsaan, kenegaraan, dan peradaban terkait penyebab fenomena dan kejadian. Serta menerapkan pengetahuan prosedural pada bidang kajian yang spesifik sesuai dengan bakat dan minatnya untuk memecahkan masalah.	Mengolah, menalar, menyaji, dan menciptakan dalam ranah konkret dan ranah abstrak terkait dengan pengembangan dari yang dipelajarinya di sekolah secara mandiri dan mampu menggunakan metoda sesuai kaidah keilmuan.

B. Kompetensi Dasar (KD) dan Indikator Pencapaian Kompetensi (IPK)

No	KD Pengetahuan	No	IPK Pengetahuan
3.2	Menganalisis data hasil observasi tentang berbagai tingkat keanekaragaman hayati (gen, jenis, dan ekosistem) di Indonesia serta ancaman dan pelestariannya.	3.2.1	Mengemukakan tipe ekosistem pada keanekaragaman ekosistem dengan ciri-cirinya
		3.2.2	Menjelaskan penyebaran keanekaragaman hayati di Indonesia
		3.2.3	Mengaitkan keanekaragaman hayati di Indonesia dengan fungsi dan manfaatnya
		3.2.4	Menganalisis penyebab – penyebab hilangnya keanekaragaman hayati
		3.2.5	Menjelaskan klasifikasi makhluk hidup dan dasar-dasar klasifikasi makhluk hidup
No	KD Keterampilan	No	IPK Keterampilan
4.2	Menyajikan hasil observasi berbagai tingkat keanekaragaman hayati (gen, jenis, dan ekosistem) di Indonesia dan usulan upaya pelestarian keanekaragaman hayati Indonesia berdasarkan hasil analisis data ancaman kelestarian berbagai keanekaragaman hewan dan tumbuhan khas Indonesia dalam bentuk media presentasi	4.2.1	Membuat laporan usulan berupa upaya pelestarian keanekaragaman hayati Indonesia berdasarkan hasil pengamatan.

C. Tujuan Pembelajaran

1. Peserta didik mampu mengemukakan tipe ekosistem pada keanekaragaman ekosistem dengan ciri-cirinya baik abiotik maupun biotik dengan tepat

2. Peserta didik dapat menjelaskan penyebaran keanekaragaman hayati di Indonesia dengan tepat.
3. peserta didik dapat mengaitkan keanekaragaman hayati di indonesia dengan fungsi dan manfaatnya dengan benar
4. Peserta didik dapat menganalisis penyebab-penyebab menghilangnya keanekaragaman hayati dengan benar
5. Peserta didik dapat menjelaskan klasifikasi makhluk hidup dan dasar-dasar klasifikasi makhluk hidup
6. Setelah melakukan diskusi berdasarkan pengamatan peserta didik dapat membuat laporan tentang upaya pelestarian keanekaragaman hayati di indonesia dan mempresentasikan dengan penuh tanggung jawab.

D. Materi Pembelajaran

1. Tipe ekosistem
2. Keanekaragaman hayati di Indonesia
3. Menghilangnya keanekaragaman hayati
4. Usaha pelestarian keanekaragaman hayati
5. Dasar-dasar klasifikasi

E. Metode Pembelajaran

1. Pendekatan : Saintifik
2. Metode : membaca dan demonstrasi
3. Model : *quantum teaching* tipe TANDUR(Tumbuhkan, Alami, Namai, Demonstrasikan, Ulangi, dan Rayakan

F. Alat, Media, dan Sumber Belajar

1. Alat/Media : Spidol, Papan tulis/ literatur,
2. Sumber Pembelajaran : - Buku Paket
- referensi lain yang relevan

G. langkah-langkah Kegiatan Pembelajaran

Pertemuan I (3 x 45 menit)

<ol style="list-style-type: none"> 1. Pendahuluan <ol style="list-style-type: none"> a. Pendidik mengucapkan salam dan berdo'a sebelum memulai pelajaran b. Pendidik mengabsen peserta didik c. Pendidik memastikan bahwa peserta didik sudah siap untuk melakukan proses pembelajaran d. Pendidik memberikan apersepsi berupa hal-hal yang berkaitan dengan keanekaragaman hayati. "apa yang dimaksud dengan ekosistem? Apakah makhluk hidup saling mempengaruhi 	<p>20 menit</p>
---	-----------------

<p>satu sama lain?” Pendidik menyampaikan judul materi pembelajaran yang akan dilakukan(Tumbuhkan)</p> <p>e. Pendidik membagikan soal pretes dan meminta siswa mengerjakan.</p> <p>f. Pendidik menyampaikan tujuan pembelajaran</p> <p>g. Pendidik menyampaikan alur pembelajaran yang akan dilakukan</p>	
<p>2. Kegiatan Inti</p> <p>a. Pendidik membagi peserta didik menjadi 5 kelompok</p> <p>b. Pendidik memberikan bahan bacaan (wacana) yang disesuaikan dengan materi bahan ajar</p> <p>c. Pendidik membagikan subbab materi yang berbeda tiap kelompok</p> <p>d. Peserta didik kemudian menuliskan hasil diskusi kelompoknya (Alami)</p> <p>e. Peserta didik dari perwakilan kelompoknya mempresentasikan laporan yang telah dibuat ke kelompok yang lain (Namai)</p> <p>f. Setelah selesai presentasi hasil laporan maka kelompok lain akan memberikan pertanyaan untuk dijawab bagi kelompok yang sedang presentasi (Demonstrasi)</p>	<p>80 menit</p>
<p>3. Kegiatan Penutup</p> <p>a. Kemudian semua Peserta didik membuat kesimpulan dari hasil diskusi (Ulangi)</p> <p>b. Seluruh Peserta didik memberikan tepuk tangan pada kelompok yang sudah maju (Rayakan)</p> <p>c. pendidik menyampaikan materi selanjutnya yang akan dibahas minggu depan.</p> <p>d. Pendidik menutup proses pembelajaran dan memberi salam</p>	<p>15 menit</p>

Pertemuan 2 (2 x 45 menit)

Deskripsi Kegiatan pembelajaran	Alokasi waktu
<p>1. Pendahuluan</p> <ul style="list-style-type: none">a. Pendidik mengucapkan salam dan berdo'a sebelum memulai pelajaranb. Pendidik mengabsen peserta didikc. Pendidik memastikan bahwa peserta didik sudah siap untuk melakukan proses pembelajarand. Pendidik memberikan apersepsi berkaitan dengan materi sebelumnya, ada berapa tipe ekosistem? Ada yang bisa sebutkan?" Guru menyampaikan judul materi pembelajaran yang akan dilakukan(Tumbuhkan)e. Pendidik menyampaikan tujuan pembelajaranf. Pendidik menyampaikan alur pembelajaran yang akan dilakukan	20 Menit
<p>2. Kegiatan Inti</p> <ul style="list-style-type: none">a. Pendidik membagi peserta didik menjadi 5 kelompokg. Pendidik memberikan bahan bacaan (wacana) yang disesuaikan dengan materi bahan ajarh. Pendidik membagikan subbab materi yang berbeda tiap kelompoki. Peserta didik kemudian menuliskan hasil diskusi kelompoknya (Alami)j. Peserta didik dari perwakilan kelompoknya mempresentasikan laporan yang telah dibuat ke kelompok lain (Namai)k. Setelah selesai presentasi hasil laporan maka kelompok lain akan memberikan pertanyaan untuk dijawab bagi kelompok yang sedang presentasi (Demonstrasi)	80 menit
<p>3. Kegiatan Penutup</p> <ul style="list-style-type: none">a. Semua Peserta didik membuat kesimpulan dari hasil diskusi (Ulangi)b. Seluruh peserta didik memberikan tepuk	15 menit

tangan pada kelompok yang sudah maju (Rayakan) c. Pendidik menyampaikan materi selanjutnya yang akan dibahas minggu depan. d. Pendidik menutup proses pembelajaran dan memberi salam	
--	--

H. Penilaian Proses dan Hasil Belajar

Tes tertulis (soal posttest) yang berupa pilihan ganda (terlampir)



C.2 Tes Hasil Belajar

SOAL KEANEKARAGAMAN HAYATI

Petunjuk:

1. Berdo'alah terlebih dahulu sebelum mengerjakan soal
 2. Bacalah soal dengan benar dan tenang
 3. Kerjakanlah terlebih dahulu soal yang menurut anda lebih mudah
 4. Berilah tanda X pada jawaban yang menurut anda benar pada lembar jawaban yang telah disediakan
 5. Selamat bekerja
-

1. Keanekaragaman spesies tertinggi terdapat pada ekosistem
 - a. Sawah
 - b. Mangrove
 - c. Hutan hujan tropis
 - d. Gurun
 - e. Sabana
2. Ciri abiotik ekosistem air laut adalah
 - a. Salinitas rendah
 - b. Dipengaruhi oleh iklim
 - c. Penetrasi cahaya kurang
 - d. Dipengaruhi oleh cuaca
 - e. Arus air dipengaruhi oleh perbedaan suhu
3. Dalam suatu ekosistem padang rumput dihuni oleh beberapa hewan yaitu harimau, kelinci, ular, cacing. Jika populasi kelinci berkembang biak dengan cepat, maka dapat diperkirakan akan berakibat....
 - a. Populasi harimau naik, populasi rumput naik
 - b. Populasi harimau turun, populasi rumput turun
 - c. Populasi harimau naik, populasi rumput turun
 - d. Populasi harimau turun, populasi rumput naik
 - e. Semua populasi di padang rumput jumlahnya tetap, kecuali jumlah kelinci bertambah
4. Yang *bukan* merupakan manfaat keanekaragaman hayati sebagai sumber bahan papan adalah
 - a. Penggunaan kayu jati untuk bahan bangunan
 - b. Penggunaan daun lontar bagi masyarakat pulau Alor

- c. Penggunaan alang – alang untuk atap
 - d. Penggunaan kulit kayu untuk masyarakat Kalimantan
 - e. Penggunaan pohon cemara untuk natal
5. Ekosistem darat terbagi atas beberapa bioma, seperti gurun, padang rumput, hutan basa, hutan gugur, taiga, dan tundra. Terbentuknya daerah habitat/bioma di atas karena
- a. Perbedaan udara dan jenis tanah
 - b. Perbedaan letak pada garis lintang dan ketinggian
 - c. Perbedaan jenis makhluk hidup yang mendiaminya
 - d. Persamaan jenis makhluk hidup yang mendiaminya
 - e. Persamaan jenis tanah dan makhluk hidup
6. Fauna kawasan indonesia Barat, antara lain
- a. Kuskus
 - b. Walabi
 - c. Maleo
 - d. kakatua
 - e. badak
7. Tumbuhan bunga berikut bermanfaat untuk



- a. Sumber makanan
 - b. Bahan pakaian
 - c. Bahan obat-obatan
 - d. Penyerap NO₂
 - e. Bahan industri
8. Caribou, Muskox, rubah, dan burung ptarmigan merupakan organisme yang hidup di bioma
- a. Tundra
 - b. Taiga
 - c. Sabana
 - d. Hutan gugur

- e. Hutan boreal
9. Tumbuhan sagu dapat ditemukan di daerah
- a. Jawa
 - b. Papua
 - c. Bali
 - d. Sulawesi
 - e. Nusa Tenggara Timur
10. Hal yang *bukan* merupakan ciri-ciri padang lamun adalah
- a. Berair payau
 - b. Terdapat *seagrass* berizoma
 - c. Terletak diantara laut dan sungai
 - d. Salinitas sangat tinggi
 - e. Didominasi oleh ganggang laut
11. Perhatikan gambar berikut



- Pada gambar di atas dapat disimpulkan bahwa
- a. Penyebab punahnya suatu spesies
 - b. Usaha pelestarian suatu spesies
 - c. Konservasi secara berkelanjutan
 - d. Pelestarian keanekaragaman secara eksitu
 - e. Pelestarian keanekaragaman secara insitu
12. Hal yang *bukan* merupakan ciri-ciri tumbuhan penyusun hutan *mangrove* adalah
- a. Berakar napas
 - b. Berakar tunggang
 - c. Berakar banyak
 - d. sukulen
 - e. vivipar
13. contoh fauna di kawasan Wallacea, antara lain

- a. wau-wau, beruang, dan gajah
b. babirusa, anoa, dan maleo
c. dara bermahkota, walabi, dan kasuari
d. kakatua, kuda, dan ular sanca hijau
e. nuri, buaya, dan merak
14. hal yang bukan merupakan sifat plasma nutfah dalam perakitan varietas unggul adalah
- a. tahan kekeringan
b. responsif terhadap penyakit
c. adaptif
d. cita rasa enak
e. berukuran besar
15. Kawasan Indonesia barat memiliki tipe fauna
- a. Oriental
b. Australia
c. Neartik
d. Paleartik
e. Neotropika
16. Suku kata pertama pada tata cara pemberian nama ganda menunjukkan....
- a. Kelas
b. Ordo
c. Genus
d. Spesies
e. Bangsa
17. Perhatikan tingkatan takson berikut.
- | | |
|-------------|--------------|
| (1) Spesies | (6) genus |
| (2) Filum | (7) ordo |
| (3) Kingdom | (8) varietas |
| (4) Divisi | (9) famili |
| (5) Kelas | |
- Urutan tingkatan takson mulai dari yang tertinggi hingga tingkatan terendah pada tumbuhan adalah.....
- a. (1)-(2)-(3)-(4)-(5)-(6)-(7)-(8)
b. (3)-(4)-(5)-(7)-(9)-(6)-(1)-(8)
c. (2)-(4)-(6)-(8)-(9)-(7)-(5)-(3)
d. (5)-(2)-(5)-(7)-(9)-(6)-(1)-(8)
e. (8)-(1)-(6)-(9)-(7)-(5)-(2)-(3)

18. garis yang memisahkan wilayah penyebaran fauna di Indonesia bagian barat dan terletak diantara Kalimantan dengan Sulawesi dan antara Bali dengan Lombok adalah
- Khatulistiwa
 - Lintang
 - Wallace
 - Weber
 - Zollinger
19. Hal yang *bukan* merupakan konservasi keanekaragaman tumbuhan secara eksitu adalah
- Kebun plasma nutfah
 - Kebun raya
 - Kebun koleksi
 - Cagar alam
 - Agroekosistem
20. Hal yang *bukan* merupakan penyebab menghilangnya keanekaragaman hayati adalah
- Konservasi secara berkelanjutan
 - Pencemaran tanah, udara, dan air
 - Pertanian industri
 - Eksplorasi flora dan fauna secara berlebihan
 - Pemerintah harusnya membuat peraturan dan Undang-undang yang mengatur konstruksi pabrik yang ramah lingkungan.

SELAMAT MENGERJAKAN



UNIVERSITAS MUHAMMADIYAH
ALAUDDIN
M A K A S S A R

KUNCI JAWABAN

1. C
2. E
3. C
4. E
5. B
6. E
7. C
8. A
9. B
10. D
11. A
12. D
13. B
14. B
15. A
16. C
17. B
18. C
19. D
20. A



LEMBAR JAWABAN

Nama :

Kelas :

NIS :

NO.	Pilihan Jawaban				
1	A	B	C	D	E
2	A	B	C	D	E
3	A	B	C	D	E
4	A	B	C	D	E
5	A	B	C	D	E
6	A	B	C	D	E
7	A	B	C	D	E
8	A	B	C	D	E
9	A	B	C	D	E
10	A	B	C	D	E
11	A	B	C	D	E
12	A	B	C	D	E
13	A	B	C	D	E
14	A	B	C	D	E
15	A	B	C	D	E
16	A	B	C	D	E
17	A	B	C	D	E
18	A	B	C	D	E
19	A	B	C	D	E
20	A	B	C	D	E

C.3 Hasil Belajar

LEMBAR JAWABAN KELAS EKSPERIMEN 1 (JIGSAW)

LEMBAR JAWABAN 1

Nama : Muh. Adam dikahtri Alim
Kelas : X MIA 1
NIS :

19

95/

NO.	Pilihan Jawaban					
1	A	B	X	D	E	✓
2	A	X	C	D	E	X
3	A	B	X	D	E	✓
4	A	B	C	X	E	✓
5	A	X	C	D	E	✓
6	A	B	C	D	X	✓
7	A	B	X	D	E	✓
8	X	B	C	D	E	✓
9	A	X	C	D	E	✓
10	A	B	C	X	E	✓
11	X	B	C	D	E	✓
12	A	B	C	X	E	✓
13	A	X	C	D	E	✓
14	A	B	X	D	E	✓
15	X	B	C	D	E	✓
16	A	B	X	D	E	✓
17	A	X	C	D	E	✓
18	A	B	X	D	E	✓
19	A	B	C	X	E	✓
20	X	B	C	D	E	✓

LEMBAR JAWABAN 2

Nama : Muh. Adam dzuhri Alim
 Kelas : X MIA 1
 NIS :

NO.	Pilihan Jawaban					
1	A	B	C	D	E	✓
2	A	B	C	D	E	X
3	A	B	C	D	E	✓
4	A	B	C	D	E	X
5	A	B	C	D	E	✓
6	A	B	C	D	E	✓
7	A	B	C	D	E	X
8	A	B	C	D	E	✓
9	A	B	C	D	E	✓
10	A	B	C	D	E	X
11	A	B	C	D	E	✓
12	A	B	C	D	E	X
13	A	B	C	D	E	✓
14	A	B	C	D	E	✓
15	A	B	C	D	E	X
16	A	B	C	D	E	X
17	A	B	C	D	E	X
18	A	B	C	D	E	✓
19	A	B	C	D	E	X
20	A	B	C	D	E	✓

55

B=11

LEMBAR JAWABAN 3

Nama : A. RAHMAT
 Kelas : X. P11A1
 NIS :

16

80

NO.	Pilihan Jawaban					
1	A	B	C	D	E	✓
2	A	B	C	D	E	X
3	A	B	C	D	E	✓
4	A	B	C	D	E	✓
5	A	B	C	D	E	✓
6	A	B	C	D	E	✓
7	A	B	C	D	E	✓
8	A	B	C	D	E	X
9	A	B	C	D	E	✓
10	A	B	C	D	E	✓
11	A	B	C	D	E	✓
12	A	B	C	D	E	✓
13	A	B	C	D	E	✓
14	A	B	C	D	E	X
15	A	B	C	D	E	✓
16	A	B	C	D	E	✓
17	A	B	C	D	E	✓
18	A	B	C	D	E	✓
19	A	B	C	D	E	X
20	A	B	C	D	E	✓

LEMBAR JAWABAN 4

Nama : A. RAIHAN
 Kelas : X MIA 2
 NIS :

NO.	Pilihan Jawaban					
	A	B	C	D	E	
1	A	B	C	D	E	✓
2	A	B	C	D	E	✗
3	A	B	C	D	E	✓
4	A	B	C	D	E	✗
5	A	B	C	D	E	✗
6	A	B	C	D	E	✗
7	A	B	C	D	E	✗
8	A	B	C	D	E	✗
9	A	B	C	D	E	✗
10	A	B	C	D	E	✗
11	A	B	C	D	E	✓
12	A	B	C	D	E	✗
13	A	B	C	D	E	✓
14	A	B	C	D	E	✗
15	A	B	C	D	E	✓
16	A	B	C	D	E	✗
17	A	B	C	D	E	✗
18	A	B	C	D	E	✗
19	A	B	C	D	E	✗
20	A	B	C	D	E	✗

5
 25/

LEMBAR JAWABAN KELAS EKSPERIMEN 2 (TANDUR)

LEMBAR JAWABAN I

Nama : Muh. Nur Hidayat
 Kelas : X ma 2
 NIS :

17
 BS/

NO.	Pilihan Jawaban					
	A	B	C	D	E	
1	A	B	C	D	E	✓
2	A	B	C	D	E	✓
3	A	B	C	D	E	✓
4	A	B	C	D	E	✓
5	A	B	C	D	E	✗
6	A	B	C	D	E	✗
7	A	B	C	D	E	✓
8	A	B	C	D	E	✓
9	A	B	C	D	E	✓
10	A	B	C	D	E	✓
11	A	B	C	D	E	✓
12	A	B	C	D	E	✓
13	A	B	C	D	E	✓
14	A	B	C	D	E	✗
15	A	B	C	D	E	✓
16	A	B	C	D	E	✓
17	A	B	C	D	E	✓
18	A	B	C	D	E	✓
19	A	B	C	D	E	✓
20	A	B	C	D	E	✓

LEMBAR JAWABAN 2

Nama : Muh. Nur Hidayat
 Kelas : X mip 2
 NIS :

NO.	Pilihan Jawaban					
1	A	B	C	D	E	✓
2	A	B	C	D	E	X
3	A	B	C	D	E	✓
4	A	B	C	D	E	✓
5	A	B	C	D	E	✓
6	A	B	C	D	E	X
7	A	B	C	D	E	✓
8	A	B	C	D	E	X
9	A	B	C	D	E	X
10	A	B	C	D	E	X
11	A	B	C	D	E	✓
12	A	B	C	D	E	X
13	A	B	C	D	E	✓
14	A	B	C	D	E	X
15	A	B	C	D	E	X
16	A	B	C	D	E	X
17	A	B	C	D	E	X
18	A	B	C	D	E	✓
19	A	B	C	D	E	✓
20	A	B	C	D	E	X

9
45

LEMBAR JAWABAN 3

Nama : *Mardatilla*
 Kelas : *X mu 2*
 NIS :

NO.	Pilihan Jawaban					
	A	B	C	D	E	
1	A	B	X	D	E	/
2	A	B	C	D	X	/
3	A	B	X	D	E	/
4	A	B	C	D	X	/
5	A	B	X	D	E	X
6	A	B	C	D	X	/
7	A	B	X	D	E	/
8	X	B	C	D	E	/
9	A	X	C	D	E	/
10	A	B	C	X	E	/
11	X	B	C	D	E	/
12	A	B	C	X	E	/
13	X	B	C	D	E	X
14	A	B	C	X	E	X
15	X	B	C	D	E	/
16	A	B	X	D	E	/
17	A	X	C	D	E	/
18	X	B	X	D	E	X
19	A	B	C	X	E	/
20	X	B	C	D	E	/

16
80

LEMBAR JAWABAN 4

Nama : Mardabilla
 Kelas : X MIA 2
 NIS :

NO.	Pilihan Jawaban					
1	A	B	<input checked="" type="checkbox"/>	D	E	✓
2	<input checked="" type="checkbox"/>	B	C	D	E	✗
3	A	B	<input checked="" type="checkbox"/>	D	E	✓
4	A	B	C	D	<input checked="" type="checkbox"/>	✓
5	A	B	C	<input checked="" type="checkbox"/>	E	✗
6	A	B	C	D	<input checked="" type="checkbox"/>	✓
7	A	B	C	<input checked="" type="checkbox"/>	E	✗
8	A	B	<input checked="" type="checkbox"/>	D	E	✗
9	A	<input checked="" type="checkbox"/>	C	D	E	✓
10	A	B	C	<input checked="" type="checkbox"/>	E	✓
11	<input checked="" type="checkbox"/>	B	C	D	E	✓
12	A	B	C	D	<input checked="" type="checkbox"/>	✗
13	<input checked="" type="checkbox"/>	B	C	D	E	✗
14	<input checked="" type="checkbox"/>	B	C	D	E	✗
15	A	B	C	<input checked="" type="checkbox"/>	E	✗
16	<input checked="" type="checkbox"/>	B	C	D	E	✗
17	A	<input checked="" type="checkbox"/>	C	D	E	✗
18	A	B	C	<input checked="" type="checkbox"/>	E	✗
19	A	<input checked="" type="checkbox"/>	C	D	E	✗
20	A	B	C	D	<input checked="" type="checkbox"/>	✗

39

7

C.4 Lembar Observasi Guru

LEMBAR OBSERVASI KEMAMPUAN GURU MENGELOLA PEMBELAJARAN DENGAN MODEL KOOPERATIF TIPE *JIGSAW*

Nama Pengamat : Andi Wirasari Am

Hari/Tanggal : Selasa / 27 Agustus

Petunjuk :

1. Berilah penilaian dengan memberi ceklis (✓) pada kolom yang sesuai. (catatan: 1 = tidak baik, 2 = cukup baik, 3 = baik, 4 = sangat baik).
2. Jika terdapat komentar maka tulislah pada lembar saran yang telah disediakan

No	Langkah-langkah	Skor			
		1	2	3	4
Pendahuluan					
1.	Menyapa dan memberikan salam				✓
2.	Memerintah ketua kelas memimpin doa				✓
3.	Memeriksa kehadiran peserta didik				✓
4.	Menanyakan kesiapan fisik dan psikis peserta didik dalam mengawali pembelajaran			✓	
5.	Memberi apersepsi sebelum memulai kegiatan				✓
6.	Memberi soal pretes				✓
7.	Menyampaikan tujuan pembelajaran				✓
8.	Menyampaikan alur pembelajaran				✓

M A K A S S A R

Kegiatan Inti				
1.	Membentuk kelompok asal (tim asal)			✓
2.	Memberikan bahan bacaan			✓
3.	Membagi subbab materi berbeda tiap anggota kelompok			✓
4.	Membentuk kelompok baru (tim Ahli)			✓
5.	Membimbing kelompok ahli untuk melakukan diskusi			✓
6.	Membimbing kelompok ahli yang sudah untuk kembali ke kelompok asal			✓
7.	Membimbing kelompok ahli untuk menjelaskan secara bergiliran materi yang dikuasai kepada teman-teman di kelompok asal			✓
8.	Mengevaluasi proses pembelajaran dengan menggunakan kuis			✓
Kegiatan penutup				
1	Membimbing peserta didik membuat kesimpulan			✓
2	Menutup proses pembelajaran			✓

SARAN-SARAN

.....
.....
.....
.....
.....
.....

Gowa, 27 Agustus 2019

Pengamat


(Andi Wirasari AM.....)

**LEMBAR OBSERVASI KEMAMPUAN GURU MENGELOLA
PEMBELAJARAN DENGAN MODEL *QUANTUM TEACHING* TIPE
TANDUR (TUMBUHKAN, ALAMI, NAMAI, DEMONSTRASIKAN,
ULANGI, DAN RAYAKAN)**

Nama Pengamat : Andi Wicakari AM

Hari/Tanggal : Selasa/27 Agustus 2019

Petunjuk :

1. Berikut ini adalah daftar pengelolaan kegiatan pembelajaran menggunakan model *quantum teaching* TANDUR yang digunakan guru dalam kelas. Berikan penilaian dengan menggunakan ceklis (√) pada kolom yang sesuai.
2. Berilah penilaian dengan member ceklis (√) pada kolom yang sesuai.
(catatan: 1 = tidak baik, 2 = cukup baik, 3 = baik, 4 = sangat baik).

No	Langkah-langkah	Skor			
		1	2	3	4
Pendahuluan					
1.	Menyapa dan memberikan salam				✓
2.	Memerintah ketua kelas memimpin doa				✓
3.	Memeriksa kehadiran peserta didik				✓
4.	Menanyakan kesiapan fisik dan psikis peserta didik dalam mengawali pembelajaran			✓	
5.	Memberi apersepsi sebelum memulai kegiatan (TUMBUHKAN)				✓
6.	Memberi soal pretes				✓
7.	Menyampaikan tujuan pembelajaran				✓

8	Menyampaikan alur pembelajaran				✓
Kegiatan Inti					
1.	Membentuk peserta didik menjadi 4 kelompok				✓
2.	Memberikan bahan bacaan				✓
3.	Membagi subbab materi berbeda tiap kelompok				✓
4.	Membimbing kelompok untuk melakukan dan menuliskan hasil diskusi (ALAMI)				✓
5.	Membimbing kelompok untuk melakukan diskusi (NAMAI)				✓
6.	Meminta kelompok lain untuk bertanya ke kelompok yang telah presentasi (DEMONSTRASI)				✓
Kegiatan penutup					
1	Membimbing peserta didik membuat kesimpulan (ULANGI)				✓
2.	Membimbing peserta didik untuk memberikan tepuk tangan pada kelompok yang sudah maju. (RAYAKAN)				✓
3.	Menutup proses pembelajaran				✓

SARAN-SARAN

.....
.....
.....
.....
.....
.....

Gowa, 27 Agustus 2019

Pengamat


(Andi wirasari - AM.....)

C.5 Lembar Observasi Peserta Didik

LEMBAR OBSERVASI AKTIVITAS PESERTA DIDIK DENGAN MODEL KOOPERATIF TIPE *JIGSAW*

Nama Pengamat : Fitriawati

Hari/Tanggal : Selasa/27 Agustus

Petunjuk :

- Berikut ini adalah aktivitas peserta didik dengan menggunakan model *jigsaw* yang digunakan guru dalam kelas. Berikan penilaian dengan menggunakan ceklis (✓) pada kolom yang sesuai.
- Berilah penilaian dengan memberi ceklis (✓) pada kolom yang sesuai.
(catatan: 1 = tidak baik, 2 = cukup baik, 3 = baik, 4 = sangat baik).

No	Langkah-langkah	Skor			
		1	2	3	4
Pendahuluan					
1.	Peserta didik menjawab salam dari pendidik				✓
2.	Peserta didik berdoa sebelum melaksanakan pembelajaran				✓
3.	Peserta didik merespon pendidik pada saat mengabsen				✓
4.	Peserta didik merespon pendidik pada saat pendidik menanyakan kesiapan fisik dan psikis mengikuti pembelajaran			✓	
5.	Peserta didik mengerjakan soal <i>pretest</i>				✓
6.	Peserta didik memerhatikan tujuan pembelajaran yang disampaikan pendidik				✓
7.	Peserta didik memerhatikan apersepsi yang disampaikan pendidik				✓

Kegiatan Inti					
1.	Peserta didik mendengarkan instruksi pendidik ketika pendidik membagikan kelompok (tim asal)				✓
2.	Peserta didik mendapatkan bahan bacaan yang disediakan pendidik				✓
3.	Peserta didik mendengarkan pembagian sub bab materi tiap anggota kelompok				✓
4.	Peserta didik mendengarkan instruksi pendidik untuk membentuk kelompok baru (tim ahli)				✓
5.	Peserta didik mendengarkan instruksi pendidik untuk melakukan diskusi di kelompok ahli.				✓
6.	Peserta didik mendengarkan instruksi pendidik untuk kembali ke kelompok ahli setelah melakukan diskusi di kelompok asal				✓
7.	Peserta didik mendengarkan instruksi pendidik untuk menjelaskan secara bergiliran materi yang dikuasai kepada teman-teman kelompoknya di tim asal				✓
8.	Peserta didik menjawab kuis yang diberikan pendidik				✓
Penutup					
1.	Peserta didik membuat kesimpulan				✓
2.	Peserta didik mendengarkan informasi untuk pertemuan selanjutnya				✓

3.	Peserta didik mengerjakan soal <i>posttest</i>				—
----	--	--	--	--	---

SARAN-SARAN

.....

.....

.....

.....

.....

.....

Gowa, 27-03 2019

Pengamat

Fai
(.....Fitrawati.....)

**LEMBAR OBSERVASI AKTIVITAS PESERTA DIDIK DENGAN
MODEL *QUANTUM TEACHING* TIPE TANDUR**

Nama Pengamat : *Fitra wati*

Hari/Tanggal : *Selasa/27 Agustus 2019*

Petunjuk :

1. Berikut ini adalah aktivitas peserta didik dengan menggunakan model *quantum teaching* tipe TANDUR yang digunakan guru dalam kelas. Berikan penilaian dengan menggunakan ceklis (✓) pada kolom yang sesuai.
2. Berilah penilaian dengan memberi ceklis (✓) pada kolom yang sesuai. (catatan: 1 = tidak baik, 2 = cukup baik, 3 = baik, 4 = sangat baik).

No	Langkah-langkah	Skor			
		1	2	3	4
Pendahuluan					
1.	Peserta didik menjawab salam dari pendidik				✓
2.	Peserta didik berdoa sebelum melaksanakan pembelajaran				✓
3.	Peserta didik merespon pendidik pada saat mengabsen				✓
4.	Peserta didik merespon pendidik pada saat pendidik menanyakan kesiapan fisik dan psikis mengikuti pembelajaran				✓
5.	Peserta didik mengerjakan soal <i>pretest</i>				✓
6.	Peserta didik memerhatikan tujuan pembelajaran yang disampaikan pendidik				✓
7.	Peserta didik memerhatikan apersepsi yang				✓

	disampaikan pendidik (Tumbuhkan)				
Kegiatan Inti					
1.	Peserta didik mendengarkan instruksi pendidik ketika pendidik membagikan kelompok				✓
2.	Peserta didik mendapatkan bahan bacaan yang disediakan pendidik				✓
3.	Peserta didik mendengarkan pembagian sub bab materi tiap kelompok				✓
4.	Peserta didik mendengarkan instruksi pendidik untuk melakukam dan menuliskan hasil diskusi (Alami)				✓
5.	Peserta didik mendengarkan instruksi pendidik untuk melakukan presentasi kelompok (Namai)				✓
6	Peserta didik mendengarkan instruksi pendidik agar kelompok lain bertanya ke kelompok yang sudah presentasi (Demonstrasi)				✓
Penutup					
1.	Semua peserta didik membuat kesimpulan (Ulangi)				✓
2.	Peserta didik memberikan tepuk tangan pada kelompok yang sudah maju (RAYAKAN)				✓
3.	Peserta didik mendengarkan informasi untuk pertemuan selanjutnya				✓

4.	Peserta didik mengerjakan soal <i>posttest</i>					✓
----	--	--	--	--	--	---

SARAN-SARAN

.....

.....

.....

.....

.....

.....

Gowa, 27-08 2019

Pengamat

Fau
Fitrawati
(.....)

LAMPIRAN D

HASIL VALIDASI INSTRUMEN



D.1 VALIDASI INSTRUMEN RPP)

D.2 VALIDASI INSTRUMEN (THB)

D.3 VALIDASI OBSERVASI AKTIVITAS GURU (AOG)

D.4 VALIDASI OBSERVASI AKTIVITAS SISWA (OAS)

D.1 Hasil Validasi Instrumen RPP

1. Lembar Validasi RPP Model Kooperatif Tipe *Jigsaw*

Lembar Validasi RPP

LEMBAR VALIDASI
TERHADAP RENCANA PELAKSANAAN PEMBELAJARAN (RPP) MODEL
KOOPERATIF TIPE *JIGSAW*

Petunjuk :

1. Berdasarkan pendapat Bapak/Ibu berilah nilai 4 (sangat baik), 3 (baik), 2 (kurang baik), 1 (tidak baik) pada kolom yang telah disediakan dengan memberi tanda centang (✓).
2. Jika terdapat komentar maka tuliskan pada lembar saran yang telah disediakan.

A. Penilaian Ditinjau dari Beberapa Aspek

No	Uraian	Skala Penilaian			
		1	2	3	4
1.	Format RPP				
	a. Sesuai format kurikulum K-13				✓
	b. Kejelasan sesuai rumusan indikator				✓
	c. Tujuan pembelajarandikembangkan dari indikator				✓
	d. Kesesuaian tujuan dengan tingkat perkembangan kognitif peserta didik				✓
2.	Isi (Materi RPP)				
	a. Kebenaran isi (Materi)			✓	
	b. Kesesuaian konsep dengan tujuan pembelajaran.				✓
	c. Kesesuaian antarmateri ajar dengan tingkat perkembangan intelektual peserta didik.				✓
3	Bahasa				
	a. Penggunaan bahasa sesuai dengan ejaan yang disempurnakan.			✓	
	b. Bahasa yang digunakan bersifat komunikatif.			✓	
4.	Waktu				
	a. Pembagian waktu setiap kegiatan/langkah dinyatakan dengan jelas				✓
	b. Kesesuaian alokasi waktu yang digunakan dengan langkah-langkah pembelajaran.				✓
5.	Metode/Kegiatan Pembelajaran				
	a. Metode pembelajaran memungkinkan peserta didik untuk aktif belajar.				✓
	b. Metode pembelajaran memberikan kesempatan bertanya kepada peserta didik.				✓
	c. Menuntut peserta didik bekerjasama dalam menyelesaikan permasalahan.				✓
	d. Kegiatan pembelajaran sesuai dengan model pembelajaran yang diterapkan.				✓
	e. Kegiatan pembelajaran dilakukan dengan pendekatan scientific.				✓
6	Penilaian				
	a. Kesesuaian antara instrumen penelitian dengan tujuan pembelajaran.			✓	
	b. Kesesuaian antara instrumen penilaian dengan materi ajar.			✓	
	c. Dilengkapi dengan pedoman penskoran/pedoman penilaian			✓	

Untuk kesimpulan mohon diisi :

LD : Layak Digunakan

LDP : Layak digunakan dengan Perbaikan.

TLD : Tidak Layak Digunakan.

Mohon menuliskan butir-butir revisi pada saran atau menuliskan langsung pada naskah.

Catatan:.....
.....
.....

Samata, 25 Juli 2019

Validator I



Jamilah, S.Si., M.Si.
NIP: 19760405 200501 2 005

Lembar Validasi RPP

LEMBAR VALIDASI
TERHADAP RENCANA PELAKSANAAN PEMBELAJARAN (RPP) MODEL
KOOPERATIF TIPE *JIGSAW*

Petunjuk :

1. Berdasarkan pendapat Bapak/Ibu berilah nilai 4 (sangat baik), 3 (baik), 2 (kurang baik), 1 (tidak baik) pada kolom yang telah disediakan dengan memberi tanda centang (✓).
 2. Jika terdapat komentar maka tuliskan pada lembar saran yang telah disediakan.
- A. Penilaian Ditinjau dari Beberapa Aspek

No	Uraian	Skala Penilaian			
		1	2	3	4
1.	Format RPP				
	a. Sesuai format kurikulum K-13				✓
	b. Kejelasan sesuai rumusan indikator			✓	
	c. Tujuan pembelajarandikembangkan dari indikator				✓
	d. Kesesuaian tujuan dengan tingkat perkembangan kognitif peserta didik				✓
2.	Isi (Materi RPP)				
	a. Kebenaran isi (Materi)				✓
	b. Kesesuaian konsep dengan tujuan pembelajaran.				✓
	c. Kesesuaian antarmateri ajar dengan tingkat perkembangan intelektual peserta didik.			✓	
3.	Bahasa				
	a. Penggunaan bahasa sesuai dengan ejaan yang disempurnakan.				✓
	b. Bahasa yang digunakan bersifat komunikatif.				✓
4.	Waktu				
	a. Pembagian waktu setiap kegiatan/langkah dinyatakan dengan jelas				✓
	b. Kesesuaian alokasi waktu yang digunakan dengan langkah-langkah pembelajaran.				✓
5.	Metode/Kegiatan Pembelajaran				
	a. Metode pembelajaran memungkinkan peserta didik untuk aktif belajar.				✓
	b. Metode pembelajaran memberikan kesempatan bertanya kepada peserta didik.				✓
	c. Menuntut peserta didik bekerjasama dalam menyelesaikan permasalahan.				✓
	d. Kegiatan pembelajaran sesuai dengan model pembelajaran yang diterapkan.				✓
	e. Kegiatan pembelajaran dilakukan dengan pendekatan scientific.				✓
6.	Penilaian				
	a. Kesesuaian antara instrumen penelitian dengan tujuan pembelajaran.			✓	
	b. Kesesuaian antara instrumen penilaian dengan materi ajar.			✓	
	c. Dilengkapi dengan pedoman penskoran/pedoman penilaian				✓

Untuk kesimpulan mohon diisi :

LD : Layak Digunakan

LDP : Layak digunakan dengan Perbaikan.

TLD : Tidak Layak Digunakan.

Mohon menuliskan butir-butir revisi pada saran atau menuliskan langsung pada naskah.

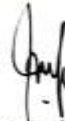
Catatan:

.....

.....

Samata, 02 Agustus 2019

Validator II



Syahrani, S.Pd., M.Pd.
NIP: 19860324 201903 2 007

1. Lembar Validasi RPP *Model Quantum Teaching* Tipe TANDUR

Lembar validasi RPP

LEMBAR VALIDASI
TERHADAP RENCANA PELAKSANAAN PEMBELAJARAN (RPP) MODEL
QUANTUM TEACHING TIPE TANDUR

Petunjuk :

3. Berdasarkan pendapat Bapak/Ibu berilah nilai 4 (sangat baik), 3 (baik), 2 (kurang baik), 1 (tidak baik) pada kolom yang telah disediakan dengan memberi tanda centang (✓).
4. Jika terdapat komentar maka tuliskan pada lembar saran yang telah disediakan.

B. Penilaian Ditinjau dari Beberapa Aspek

No	Uraian	Skala Penilaian			
		1	2	3	4
1.	Format RPP				
	e. Sesuai format kurikulum K-13			✓	
	f. Kejelasan sesuai rumusan indikator			✓	
	g. Tujuan pembelajarandikembangkan dari indikator				✓
	h. Kesesuaian tujuan dengan tingkat perkembangan kognitif peserta didik			✓	
2.	Isi (Materi RPP)				
	d. Kebenaran isi (Materi)				✓
	e. Kesesuaian konsep dengan tujuan pembelajaran.				✓
	f. Kesesuaian antarmateri ajar dengan tingkat perkembangan intelektual peserta didik.				✓
3.	Bahasa				
	c. Penggunaan bahasa sesuai dengan ejaan yang disempurnakan.			✓	
	d. Bahasa yang digunakan bersifat komunikatif.			✓	
4.	Waktu				
	c. Pembagian waktu setiap kegiatan/langkah dinyatakan dengan jelas				✓
	d. Kesesuaian alokasi waktu yang digunakan dengan langkah-langkah pembelajaran.				✓
5.	Metode/Kegiatan Pembelajaran				
	f. Metode pembelajaran memungkinkan peserta didik untuk aktif belajar.			✓	
	g. Metode pembelajaran memberikan kesempatan bertanya kepada peserta didik.			✓	
	h. Menuntut peserta didik bekerjasama dalam menyelesaikan permasalahan.			✓	
	i. Kegiatan pembelajaran sesuai dengan model pembelajaran yang diterapkan.			✓	
	j. Kegiatan pembelajaran dilakukan dengan pendekatan scientific.			✓	
6.	Penilaian				
	d. Kesesuaian antara instrumen penelitian dengan tujuan pembelajaran.			✓	
	e. Kesesuaian antara instrumen penilaian dengan materi ajar.			✓	
	f. Dilengkapi dengan pedoman penskoran/pedoman penilaian			✓	

Untuk kesimpulan mohon diisi :

LD : Layak Digunakan

LDP : Layak digunakan dengan Perbaikan.

TLD : Tidak Layak Digunakan.

Mohon menuliskan butir-butir revisi pada saran atau menuliskan langsung pada naskah.

Catatan:.....
.....
.....

Samata, 25 Juli 2019

Validator I



Jamilah, S.Si., M.Si.
NIP: 19760405 200501 2 005

Lembar validasi RPP

LEMBAR VALIDASI
TERHADAP RENCANA PELAKSANAAN PEMBELAJARAN (RPP) MODEL
QUANTUM TEACHING TIPE TANDUR

Petunjuk :

3. Berdasarkan pendapat Bapak/Ibu berilah nilai 4 (sangat baik), 3 (baik), 2 (kurang baik), 1 (tidak baik) pada kolom yang telah disediakan dengan memberi tanda centang (✓)
4. Jika terdapat komentar maka tuliskan pada lembar saran yang telah disediakan

B. Penilaian Ditinjau dari Beberapa Aspek

No	Uraian	Skala Penilaian			
		1	2	3	4
1	Format RPP				✓
	e. Sesuai format kurikulum K-13				✓
	f. Kejelasan sesuai rumusan indikator				✓
	g. Tujuan pembelajarandikembangkan dari indikator				✓
	h. Kesesuaian tujuan dengan tingkat perkembangan kognitif peserta didik				✓
2	Isi (Materi RPP)				✓
	d. Kebenaran isi (Materi)				✓
	e. Kesesuaian konsep dengan tujuan pembelajaran				✓
	f. Kesesuaian antarmateri ajar dengan tingkat perkembangan intelektual peserta didik				✓
3	Bahasa				✓
	c. Penggunaan bahasa sesuai dengan ejaan yang disempurnakan				✓
	d. Bahasa yang digunakan bersifat komunikatif				✓
4	Waktu				✓
	c. Pembagian waktu setiap kegiatan/langkah dinyatakan dengan jelas				✓
	d. Kesesuaian alokasi waktu yang digunakan dengan langkah-langkah pembelajaran				✓
5	Metode/Kegiatan Pembelajaran				✓
	f. Metode pembelajaran memungkinkan peserta didik untuk aktif belajar				✓
	g. Metode pembelajaran memberikan kesempatan bertanya kepada peserta didik			✓	
	h. Menuntut peserta didik bekerjasama dalam menyelesaikan permasalahan				✓
	i. Kegiatan pembelajaran sesuai dengan model pembelajaran yang diterapkan			✓	
	j. Kegiatan pembelajaran dilakukan dengan pendekatan scientific.				✓
6	Penilaian				✓
	d. Kesesuaian antara instrumen penelitian dengan tujuan pembelajaran				✓
	e. Kesesuaian antara instrumen penilaian dengan materi ajar.				✓
	f. Dilengkapi dengan pedoman penskoran/pedoman penilaian				✓

Untuk kesimpulan mohon diisi :

LD : Layak Digunakan

LDP : Layak digunakan dengan Perbaikan.

D : Tidak Layak Digunakan.


Mohon menuliskan butir-butir revisi pada saran atau menuliskan langsung pada naskah.

.....
.....
.....
.....
.....

itatan:.....
.....
.....

Samata, 01 Agustus 2019

Validator II



Syahrani, S.Pd., M.Pd.
NIP. 19860324 201903 2 007

D.2 Hasil Validasi Instrumen THB

Lembar Validasi THB

INSTRUMEN VALIDASI TES HASIL BELAJAR (THB)

A. Petunjuk

Dalam menyusun skripsi ini, peneliti menggunakan instrumen berupa Tes Hasil Belajar (THB) terhadap perangkat pembelajaran yang digunakan, karena itu peneliti meminta

3	a. disempurnakan				
	b. Tidak menimbulkan penafsiran ganda				<input checked="" type="checkbox"/>

C. Penilaian Umum

1. THB ini :

- a. Baik sekali
- b. Baik
- c. Cukup
- d. Kurang

2. THB ini:

- a. Dapat digunakan tanpa revisi
- b. Dapat digunakan dengan sedikit revisi
- c. Dapat digunakan dengan banyak revisi
- d. Tidak dapat digunakan dan masih memerlukan konsultasi

Mohon menuliskan butir-butir revisi pada saran atau menuliskan langsung pada naskah.

Catatan:

Revisi bahan bacaan, agar menarik & praktis bagi siswa.

Samata, 14 Juli 2019

Validator I


Jamilah, S.Si., M.Si.
NIP. 19760405 200501 2 005

3	disempurnakan				
	b. Tidak menimbulkan penafsiran ganda				✓

C. Penilaian Umum

1. THB ini :

- a. Baik sekali
- b. Baik
- c. Cukup
- d. Kurang

2. THB ini:

- a. Dapat digunakan tanpa revisi
- b. Dapat digunakan dengan sedikit revisi
- c. Dapat digunakan dengan banyak revisi
- d. Tidak dapat digunakan dan masih memerlukan konsultasi

Mohon menuliskan butir-butir revisi pada saran atau menuliskan langsung pada naskah.

Catatan:

Revisi bahan bacaan, agar menarik & praktis bagi siswa.

Samata, 15 Juli 2019

Validator I

Jamilah, S.Si., M.Si.
NIP: 19760405 200501 2 005

Lembar Validasi THB

**INSTRUMEN VALIDASI
TES HASIL BELAJAR (THB)**

A. Petunjuk

Dalam menyusun skripsi ini, peneliti menggunakan instrumen berupa Tes Hasil Belajar (THB) terhadap perangkat pembelajaran yang digunakan, karena itu peneliti meminta kesediaan bapak/ibu untuk memberikan penilaian terhadap THB yang digunakan. Penilaian dilakukan dengan memberikan tanda ceklis pada kolom yang sesuai dengan matrix uraian aspek yang dinilai dengan skala penilaian berikut:

1. tidak valid
2. kurang valid
3. valid
4. sangat valid

Selain member penilaian, Bapak/Ibu diharapkan untuk member komentar langsung di dalam lembar validasi ini, atas bantuannya diucapkan terima kasih.

B. Penilaian Ditinjau dari BeberapaAspek

No	Uraian	Skala Penilaian			
		1	2	3	4
1	Materi				✓
	d. Soal sesuai dengan indikator				✓
	e. Pertanyaan/soal memiliki batasan jawaban yang diharapkan				✓
	f. Materi pertanyaan/soal sesuai dengan jenjang jenis sekolah atau tingkat kelas				✓
2	Konstruksi Ada petunjuk yang jelas tentang cara mengerjakan soal				✓

3	Bahasa				
	c. Penggunaan bahasa sesuai dengan ejaan yang disempurnakan				✓
	d. Tidak menimbulkan penafsiran ganda				✓

C. Penilaian Umum

D. THB ini :

- e. Baik sekali
- f. Baik
- g. Cukup
- h. Kurang

E. THB ini:

- e. Dapat digunakan tanpa revisi
- f. Dapat digunakan dengan sedikit revisi
- g. Dapat digunakan dengan banyak revisi
- h. Tidak dapat digunakan dan masih memerlukan konsultasi

Mohon menuliskan butir-butir revisi pada saran atau menuliskan langsung pada naskah.

Catatan:

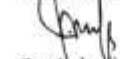
.....

.....

.....

Samata, 02 Juli 2019

Validator II



Syahrani, S.Pd., M.Pd.

NIP. 19860324 201903 2 007

D.3 Hasil Validasi Obseravsi Aktivitas Guru

Lembar validasi (OAS)

LEMBAR VALIDASI

TERHADAP OBSERVASI AKTIVITAS SISWA (OAS) MODEL KOOPERATIF TIPE JIGSAW DENDAN QUANTUM TEACHING TIPE TANDUR

Petunjuk :

1. Berdasarkan pendapat Bapak/Ibu berilah nilai 4 (sangat baik), 3 (baik), 2 (kurang baik), 1 (tidak baik) pada kolom yang telah disediakan dengan memberi tanda centang (√).
2. Jika terdapat komentar maka tulislah pada lembar saran yang telah disediakan.
3. Isilah kolom validasi berikut ini.

No	Uraian	Skala Penilaian			
		1	2	3	4
1.	Format OAS				
	a. Petunjuk lembar pengamatan dinyatakan dengan jelas				✓
	b. Kriteria penilaian dinyatakan dengan jelas				✓
2.	Isi OAS				
	a. Kesesuaian dengan aktivitas siswa dalam rencana pelaksanaan pembelajaran (RPP)				✓
	b. Urutan observasi sesuai dengan urutan aktivitas dalam rencana pelaksanaan pembelajaran (RPP)				✓
	c. Setiap aktivitas siswa dapat teramati				✓
	d. Setiap aktivitas siswa sesuai dengan tujuan pembelajaran				✓
3	Bahasa				
	a. Menggunakan bahasa sesuai dengan kaidah bahasa Indonesia yang baku			✓	
	b. Tulisan yang digunakan bersifat komunikatif			✓	
	c. Bahasa mudah dipahami				✓
	d. Tulisan mengikuti aturan EYD				✓
4.	Manfaat Lembar Observasi				
	a. Dapat digunakan sebagai pedoman bagi observasi siswa				✓
	b. Dapat digunakan untuk menilai keberhasilan proses pembelajaran				✓

Untuk kesimpulan mohon diisi :

ⓁD : Layak Digunakan

LDP : Layak digunakan dengan Perbaikan.

TLD : Tidak Layak Digunakan.

Mohon menuliskan butir-butir revisi pada saran atau menuliskan langsung pada naskah.

Catatan:.....
.....
.....

Samata, 26 Juli 2019

Validator I



Jamilah, S.Si., M.Si.
NIP: 19760405 200501 2 005

Lembar validasi (OAG)

LEMBAR VALIDASI

TERHADAP OBSERVASI AKTIVITAS GURU (OAG) MODEL KOOPERATIF TIPE JIGSAW DENGAN QUANTUM TEACHING TIPE TANDUR

Petunjuk :

1. Berdasarkan pendapat Bapak/Ibu berilah nilai 4 (sangat baik), 3 (baik), 2 (kurang baik), 1 (tidak baik) pada kolom yang telah disediakan dengan memberi tanda centang (✓).
2. Jika terdapat komentar maka tulislah pada lembar saran yang telah disediakan.

No	Uraian	Skala Penilaian			
		1	2	3	4
1.	Format OAG				✓
	a. Petunjuk lembar pengamatan dinyatakan dengan jelas				✓
	b. Kriteria penilaian dinyatakan dengan jelas				✓
2.	Isi OAG				
	a. Kesesuaian dengan aktivitas guru dalam rencana pelaksanaan pembelajaran (RPP)			✓	
	b. Urutan observasi sesuai dengan urutan aktivitas dalam rencana pelaksanaan pembelajaran (RPP)				✓
	c. Setiap aktivitas guru dapat teramati			✓	
	d. Setiap aktivitas guru sesuai dengan tujuan pembelajaran				✓
3	Bahasa				
	a. Menggunakan bahasa sesuai dengan kaidah bahasa Indonesia yang baku			✓	
	b. Tulisan yang digunakan bersifat komunikatif			✓	
	c. Bahasa mudah dipahami				✓
	d. Tulisan mengikuti aturan EYD				✓
4.	Manfaat Lembar Observasi				✓
	a. Dapat digunakan sebagai pedoman bagi observasi guru				✓
	b. Dapat digunakan untuk menilai keberhasilan proses pembelajaran				✓

Untuk kesimpulan mohon diisi :

ⓁD : Layak Digunakan

LDP : Layak digunakan dengan Perbaikan.


TLD : Tidak Layak Digunakan.

Mohon menuliskan butir-butir revisi pada saran atau menuliskan langsung pada naskah.

Catatan:.....
.....
.....

Samata, 01 Agustus 2019

Validator II



Syahriani, S.Pd., M.Pd.
NIP: 19860324 201903 2 007

D.4 Hasil Validasi Observasi Aktivitas Siswa

Lembar validasi (OAS)

LEMBAR VALIDASI

TERHADAP OBSERVASI AKTIVITAS SISWA (OAS) MODEL KOOPERATIF TIPE JIGSAW DENDAN QUANTUM TEACHING TIPE TANDUR

Petunjuk :

1. Berdasarkan pendapat Bapak/Ibu berilah nilai 4 (sangat baik), 3 (baik), 2 (kurang baik), 1 (tidak baik) pada kolom yang telah disediakan dengan memberi tanda centang (✓).
2. Jika terdapat komentar maka tuliskan pada lembar saran yang telah disediakan.
3. Isilah kolom validasi berikut ini.

No	Uraian	Skala Penilaian			
		1	2	3	4
1.	Format OAS				
	a. Petunjuk lembar pengamatan dinyatakan dengan jelas				✓
	b. Kriteria penilaian dinyatakan dengan jelas				✓
2.	Isi OAS				
	a. Kesesuaian dengan aktivitas siswa dalam rencana pelaksanaan pembelajaran (RPP)			✓	
	b. Urutan observasi sesuai dengan urutan aktivitas dalam rencana pelaksanaan pembelajaran (RPP)			✓	
	c. Setiap aktivitas siswa dapat teramati			✓	
	d. Setiap aktivitas siswa sesuai dengan tujuan pembelajaran			✓	
3.	Bahasa				
	a. Menggunakan bahasa sesuai dengan kaidah bahasa Indonesia yang baku				✓
	b. Tulisan yang digunakan bersifat komunikatif				✓
	c. Bahasa mudah dipahami				✓
	d. Tulisan mengikuti aturan EYD			✓	
4.	Manfaat Lembar Observasi				
	a. Dapat digunakan sebagai pedoman bagi observasi siswa				✓
	b. Dapat digunakan untuk menilai keberhasilan proses pembelajaran				✓

Untuk kesimpulan mohon diisi :

LD : Layak Digunakan

LDP : Layak digunakan dengan Perbaikan.


TLD : Tidak Layak Digunakan.

Mohon menuliskan butir-butir revisi pada saran atau menuliskan langsung pada naskah.

Catatan:.....
.....
.....

Samata, 25 Juli 2019

Validator I



Jamilah, S.Si., M.Si.
NIP: 19760405 200501 2 005

M A K A S S A R

Lembar validasi (OAS)

LEMBAR VALIDASI

TERHADAP OBSERVASI AKTIVITAS SISWA (OAS) MODEL KOOPERATIF TIPE JIGSAW DENDAN QUANTUM TEACHING TIPE TANDUR

Petunjuk :

1. Berdasarkan pendapat Bapak/Ibu berilah nilai 4 (sangat baik), 3 (baik), 2 (kurang baik), 1 (tidak baik) pada kolom yang telah disediakan dengan memberi tanda centang (√).
2. Jika terdapat komentar maka tulislah pada lembar saran yang telah disediakan.
3. Isilah kolom validasi berikut ini.

No	Uraian	Skala Penilaian			
		1	2	3	4
1.	Format OAS				
	a. Petunjuk lembar pengamatan dinyatakan dengan jelas				✓
	b. Kriteria penilaian dinyatakan dengan jelas				✓
2.	Isi OAS				
	a. Kesesuaian dengan aktivitas siswa dalam rencana pelaksanaan pembelajaran (RPP)				✓
	b. Urutan observasi sesuai dengan urutan aktivitas dalam rencana pelaksanaan pembelajaran (RPP)				✓
	c. Setiap aktivitas siswa dapat teramati				✓
	d. Setiap aktivitas siswa sesuai dengan tujuan pembelajaran				✓
3	Bahasa				
	a. Menggunakan bahasa sesuai dengan kaidah bahasa Indonesia yang baku			✓	
	b. Tulisan yang digunakan bersifat komunikatif			✓	
	c. Bahasa mudah dipahami				✓
	d. Tulisan mengikuti aturan EYD				✓
4.	Manfaat Lembar Observasi				
	a. Dapat digunakan sebagai pedoman bagi observasi siswa				✓
	b. Dapat digunakan untuk menilai keberhasilan proses pembelajaran				✓

Untuk kesimpulan mohon diisi :

ⓁD : Layak Digunakan

LDP : Layak digunakan dengan Perbaikan.


TLD : Tidak Layak Digunakan.

Mohon menuliskan butir-butir revisi pada saran atau menuliskan langsung pada naskah.

Catatan.....
.....
.....

Samata, 02 Agustus 2019

Validator II


Syahrirani, S.Pd., M.Pd.
NIP 19860324 201903 2 007

LAMPIRAN E

ANALISIS VALIDASI INSTRUMEN



E.1 ANALISIS VALIDASI RPP

E.2 ANALISIS VALIDASI TES HASIL BELAJAR (THB)

E.3 ANALISIS VALIDASI LEMBAR OBSERVASI GURU

E.4 ANALISIS VALIDASI LEMBAR OBSERVASI SISWA



E.1 Analisis Validasi RPP

ANALISIS HASIL VALIDASI RENCANA PELAKSANAAN PEMBELAJARAN (RPP) MODEL KOOPERATIF TIPE *JIGSAW*

No	Aspek Yang Dinilai	Skala Penilaian		Rata-rata	Ket
		I	II		
1.	Format RPP				Sangat Valid
	a. Sesuai format kurikulum K-13	3	4	3,5	Sangat Valid
	b. Kejelasan sesuai rumusan indikator	4	3	3,5	Sangat Valid
	c. Tujuan pembelajarandikembangkan dari indikator	4	4	4	Sangat Valid
	d. Kesesuaian tujuan dengan tingkat perkembangan kognitif peserta didik	4	4	4	Sangat Valid
2.	Isi (Materi RPP)				Sangat Valid
	a. Kebenaran isi (Materi)	3	4	3,5	Sangat Valid
	b. Kesesuaian konsep dengan tujuan pembelajaran.	4	4	4	Sangat Valid
	c. Kesesuaian antarmateri ajar dengan tingkat perkembangan intelektual peserta didik.	4	3	3,5	Sangat Valid
3	Bahasa				Sangat Valid
	a. Penggunaan bahasa sesuai dengan ejaan yang disempurnakan.	3	4	3,5	Sangat Valid
	b. Bahasa yang digunakan bersifat komunikatif.	3	4	3,5	Sangat Valid
4.	Waktu				Sangat Valid
	a. Pembagian waktu setiap kegiatan/langkah dinyatakan dengan jelas	4	4	4	Sangat Valid

	b. Kesesuaian alokasi waktu yang digunakan dengan langkah-langkah pembelajaran.	3	4	4	Sangat Valid
5.	Metode/Kegiatan Pembelajaran				
	a. Metode pembelajaran memungkinkan peserta didik untuk aktif belajar.	4	4	4	Sangat Valid
	b. Metode pembelajaran memberikan kesempatan bertanya kepada peserta didik.	4	4	4	Sangat Valid
	c. Menuntut peserta didik bekerjasama dalam menyelesaikan permasalahan.	4	4	4	Sangat Valid
	d. Kegiatan pembelajaran sesuai dengan model pembelajaran yang diterapkan.	4	4	4	Sangat Valid
	e. Kegiatan pembelajaran dilakukan dengan pendekatan scientific.	4	4	4	Sangat Valid
6	Penilaian				
	a. Kesesuaian antara instrumen penelitian dengan tujuan pembelajaran.	3	3	3	Sangat Valid
	b. Kesesuaian antara instrumen penilaian dengan materi ajar.	3	3	4	Sangat Valid
	c. Dilengkapi dengan pedoman penskoran/pedoman penilaian	3	4	4	Sangat Valid
	Total Skor	69	72	70,5	
	Rata-rata Skor	3,36	3,78	3,71	

**ANALISIS HASIL VALIDASI RENCANA PELAKSANAAN
PEMBELAJARAN (RPP) MODEL *QUANTUM TEACHING* TIPE TANDUR**

No	Aspek Yang Dinilai	Skala Penilaian		Rata-rata	Ket
		I	II		
1.	Format RPP				Sangat Valid
	e. Sesuai format kurikulum K-13	3	4	3,5	Valid
	f. Kejelasan sesuai rumusan indikator	3	4	3,5	Sangat Valid
	g. Tujuan pembelajarandikembangkan dari indikator	4	4	4	Sangat Valid
	h. Kesesuaian tujuan dengan tingkat perkembangan kognitif peserta didik	3	4	3,5	Sangat Valid
2.	Isi (Materi RPP)				Sangat Valid
	d. Kebenaran isi (Materi)	4	4	4	Valid
	e. Kesesuaian konsep dengan tujuan pembelajaran.	4	4	4	Sangat Valid
	f. Kesesuaian antarmateri ajar dengan tingkat perkembangan intelektual peserta didik.	4	4	4	Sangat Valid
3	Bahasa				Sangat Valid
	c. Penggunaan bahasa sesuai dengan ejaan yang disempurnakan.	3	4	3,5	Valid
	d. Bahasa yang digunakan bersifat komunikatif.	3	4	3,5	Sangat Valid
4.	Waktu				Sangat Valid
	c. Pembagian waktu setiap kegiatan/langkah dinyatakan dengan jelas	4	4	4	Valid
	d. Kesesuaian alokasi waktu yang digunakan dengan langkah-langkah pembelajaran.	4	4	4	Sangat Valid

5.	Metode/Kegiatan Pembelajaran				
	f. Metode pembelajaran memungkinkan peserta didik untuk aktif belajar.	3	4	3,5	Sangat Valid
	g. Metode pembelajaran memberikan kesempatan bertanya kepada peserta didik.	3	3	3	Sangat Valid
	h. Menuntut peserta didik bekerjasama dalam menyelesaikan permasalahan.	3	4	3,5	Sangat Valid
	i. Kegiatan pembelajaran sesuai dengan model pembelajaran yang diterapkan.	3	3	3	Sangat Valid
	j. Kegiatan pembelajaran dilakukan dengan pendekatan scientific.	3	4	3,5	Sangat Valid
6	Penilaian				
	d. Kesesuaian antara instrumen penelitian dengan tujuan pembelajaran.	3	3	3	Sangat Valid
	e. Kesesuaian antara instrumen penilaian dengan materi ajar.	3	3	3	Sangat Valid
	f. Dilengkapi dengan pedoman penskoran/pedoman penilaian	3	4	3,5	Sangat Valid
	Total Skor	63	72	67,5	
	Rata-rata Skor	3,31	3,78	3,55	

E.2 Analisis Validasi tes Hasil Belajar (THB)

ANALISIS HASI VALIDASI HASIL BELAJAR (THB)

No	Kriteria	Skala Penilaian		Rata-rata	Ket.
		I	II		
1	Materi				
	a. Soal sesuai dengan indikator	4	3	3,5	Sangat Valid
	b. Pertanyaan/soal memiliki batasan jawaban yang diharapkan	4	3	3,5	Sangat Valid
	c. Materi pertanyaan/soal sesuai dengan jenjang/gjenissekolahatautingkatkelas	4	3	3,5	Sangat Valid
2	Konstruksi Ada petunjuk yang jelas tentang cara mengerjakan soal	4	4	4	Sangat Valid
3	Bahasa				
	a. Penggunaan bahasa sesuai dengan ejaan yang disempurnakan	3	4	3,5	Sangat Valid
	b. Tidak menimbulkan penafsiran ganda	3	4	3,5	Sangat Valid
Total Skor		22	21	21,5	
Rata-rata Skor		3,66	3,5	3,58	

KETERANGAN RELEVANSI

1. Jika validator 1 memberikan skor = 1 dan validator 2 = 1, maka relevansi tidak valid.
2. Jika validator 1 memberikan skor = 3 atau 4 dan validator 2 = 1 atau 2, maka relevansi cukup valid.
3. Jika validator 1 memberikan skor = 1 atau 2 dan validator 2 = 3 atau 4, maka relevansi valid.
4. Jika validator 1 memberikan skor = 3 atau 4 dan validator 2 = 3 atau 4, maka relevansi sangat valid.



E.3 Analisis Lembar Observasi Guru

ANALISIS HASIL VALIDASI LEMBAR OBSERVASI AKTIVITAS GURU (OAG) MODEL KOOPERATIF TIPE *JIGSAW* DAN *QUANTUM TEACHING* TIPE TANDUR

No	Uraian	Skala Penilaian		Rata-rata	Ket.
		I	II		
1.	Format OAG				
	a. Petunjuk lembar pengamatan dinyatakan dengan jelas	4	4	4	Sangat Valid
	b. Kriteria penilaian dinyatakan dengan jelas	4	4	4	Sangat Valid
2.	Isi OAG				
	c. Kesesuaian dengan aktivitas guru dalam rencana pelaksanaan pembelajaran (RPP)	4	3	3,5	Sangat Valid
	d. Urutan observasi sesuai dengan urutan aktivitas dalam rencana pelaksanaan pembelajaran (RPP)	4	4	4	Sangat Valid
	e. Setiap aktivitas guru dapat teramati	4	3	3,5	Sangat Valid
	f. Setiap aktivitas guru sesuai dengan tujuan pembelajaran	4	4	4	Sangat Valid
3	Bahasa				
	g. Menggunakan bahasa sesuai dengan kaidah bahasa Indonesia yang baku	3	3	3	Sangat Valid
	h. Tulisan yang digunakan bersifat komunikatif	4	3	3,5	Sangat Valid

	i. Bahasa mudah dipahami	4	4	4	Sangat Valid
	j. Tulisan mengikuti aturan EYD	3	4	3,5	Sangat Valid
4.	Manfaat Lembar Observasi				
	k. Dapat digunakan sebagai pedoman bagi observasi guru	4	4	4	Sangat Valid
	l. Dapat digunakan untuk menilai keberhasilan proses pembelajaran	4	4	4	Sangat Valid
	Total Skor	46	44	45	
	Rata-rata Skor	3,83	3,66	3,75	

E.4 Analisis Lembar Observasi Aktivitas Siswa

ANALISIS HASIL VALIDASI OBSERVASI AKTIVITAS SISWA (OAS) MODEL KOOPERATIF TIPE *JIGSAW* DAN *QUANTUM TEACHING* TIPE TANDUR

No	Uraian	Skala Penilaian		Rata-rata	Ket.
		I	II		
1.	Format OAG				
	a. Petunjuk lembar pengamatan dinyatakan dengan jelas	4	4	4	Sangat Valid
	b. Kriteria penilaian dinyatakan dengan jelas	4	4	4	Sangat Valid
2.	Isi OAG				
	c. Kesesuaian dengan aktivitas guru dalam rencana pelaksanaan pembelajaran (RPP)	4	3	3,5	Sangat Valid
	d. Urutan observasi sesuai dengan urutan aktivitas dalam rencana pelaksanaan pembelajaran (RPP)	4	3	3,5	Sangat Valid
	e. Setiap aktivitas guru dapat teramati	4	3	3,5	Sangat Valid
	f. Setiap aktivitas guru sesuai dengan tujuan pembelajaran	4	3	3,5	Sangat Valid
3	Bahasa				
	g. Menggunakan bahasa sesuai dengan kaidah bahasa Indonesia yang baku	3	4	3,5	Sangat Valid
	h. Tulisan yang digunakan bersifat komunikatif	3	4	3,5	Sangat Valid

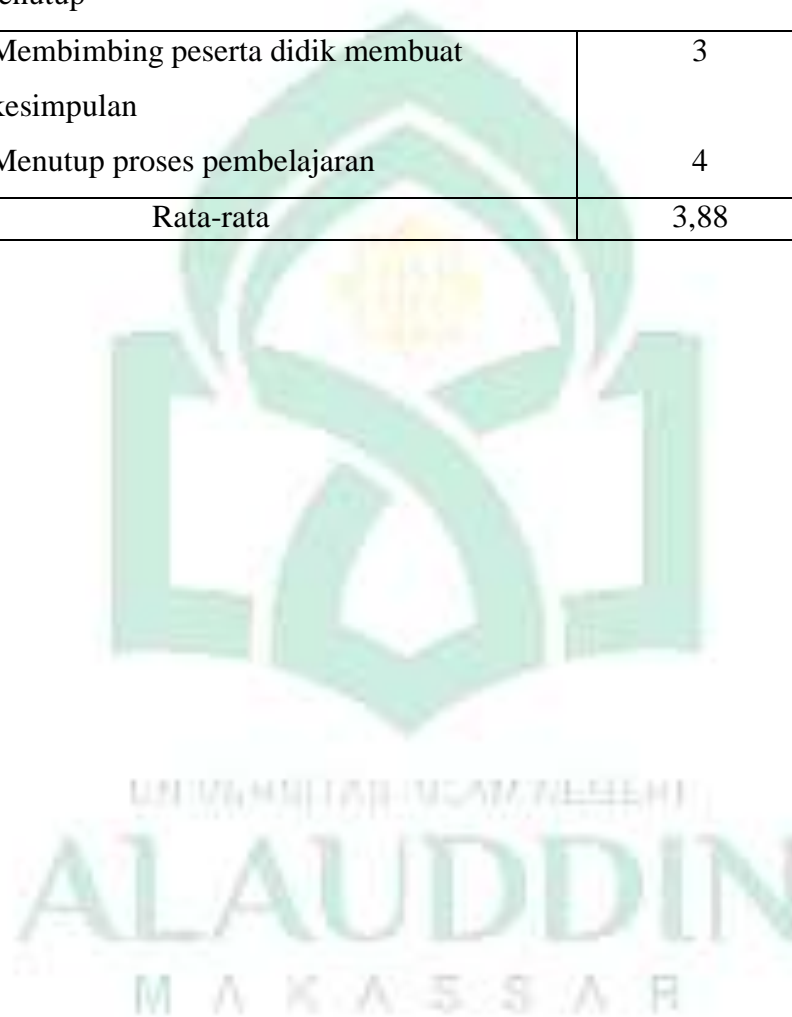
	i. Bahasa mudah dipahami	4	4	4	Sangat Valid
	j. Tulisan mengikuti aturan EYD	4	3	3,5	Sangat Valid
4.	Manfaat Lembar Observasi				
	k. Dapat digunakan sebagai pedoman bagi observasi guru	4	4	4	Sangat Valid
	l. Dapat digunakan untuk menilai keberhasilan proses pembelajaran	4	4	4	Sangat Valid
	Total Skor	46	43	44,5	
	Rata-rata Skor	3,83	3,58	3,70	

E.5 ANALISIS LEMBAR OBSERVASI GURU MODEL

ANALISIS LEMBAR OBSERVASI KEMAMPUAN GURU MENGELOLA PEMBELAJARAN DENGAN MODEL KOOPERATIF TIPE *JIGSAW*

No	Langkah-langkah	Skor Penilaian
Pendahuluan		
1.	Menyapadan memberikan salam	4
2.	Memerintah ketua kelas memimpin doa	4
3.	Memeriksa kehadiran peserta didik	4
4.	Menanyakan kesiapan fisik dan psikis peserta didik dalam mengawali pembelajaran	3
5.	Memberi apersepsi sebelum memulai kegiatan	4
6.	Memberi soal pretes	4
7.	Menyampaikan tujuan pembelajaran	4
8.	Menyampaikan alur pembelajaran	4
Kegiatan Inti		
1.	Membentuk kelompok asal (tim asal)	4
2.	Memberikan bahan bacaan	4
3.	Membagi subbab materi berbeda tiap anggota kelompok	4
4.	Membentuk kelompok baru (tim Ahli)	4
5.	Membimbing kelompok ahli untuk melakukan diskusi	
6.	Membimbing kelompok ahli yang sudah untuk kembali ke kelompok asal	4
7.	Membimbing kelompok ahli untuk	4

	menjelaskan secara bergiliran materi yang dikuasai kepada teman-teman di kelompok asal	
8	Mengevaluasi proses pembelajaran dengan menggunakan kuis	4
Kegiatan penutup		
1	Membimbing peserta didik membuat kesimpulan	3
2	Menutup proses pembelajaran	4
Rata-rata		3,88



**ANALISIS LEMBAR OBSERVASI KEMAMPUAN GURU MENGELOLA
PEMBELAJARAN DENGAN MODEL *QUANTUM TEACHING* TIPE
TANDUR**

No	Langkah-langkah	Skor Penilaian
Pendahuluan		
1.	Menyapadan memberikan salam	4
2.	Memerintah ketua kelas memimpin doa	4
3.	Memeriksa kehadiran peserta didik	4
4.	Menanyakan kesiapan fisik dan psikis peserta didik dalam mengawali pembelajaran	3
5.	Memberi apersepsi sebelum memulai kegiatan (TUMBUHKAN)	4
6.	Memberi soal <i>pretest</i>	4
7.	Menyampaikan tujuan pembelajaran	4
8.	Menyampaikan alur pembelajaran	4
Kegiatan Inti		
1.	Membentuk peserta didik menjadi 5 kelompok	4
2.	Memberikan bahan bacaan	4
3.	Membagi subbab materi berbeda tiap kelompok	4
4.	Membimbing kelompok untuk melakukan dan menuliskan hasil diskusi (ALAMI)	4
5.	Membimbing kelompok untuk melakukan diskusi (NAMAI)	4
6.	Meminta kelompok lain untuk bertanya ke kelompok yang telah presentasi	4

(DEMONSTRASI)		
Kegiatan penutup		
1.	Membimbing peserta didik membuat kesimpulan (ULANGI)	4
2.	Membimbing peserta didik untuk memberikan tepuk tangan pada kelompok yang sudah maju (RAYAKAN)	4
3.	Menutup proses pembelajaran	4
Rata-rata		3,94



E.6 ANALISIS LEMBAR OBSERVASI PESERTA DIDIK

ANALISIS LEMBAR OBSERVASI AKTIVITAS PESERTA DIDIK DENGAN MODEL KOOPERATIF TIPE JIGSAW

No	Langkah-langkah	Skor Penilaian
Pendahuluan		
1.	Peserta didik menjawab salam dari pendidik	4
2.	Peserta didik berdoa sebelum melaksanakan pembelajaran	4
3.	Peserta didik merespon pendidik pada saat mengabsen	4
4.	Peserta didik merespon pendidik pada saat pendidik menanyakan kesiapan fisik dan psikis mengikuti pembelajaran	3
5.	Peserta didik mengerjakan soal <i>pretest</i>	4
6.	Peserta didik memerhatikan tujuan pembelajaran yang disampaikan pendidik	4
7.	Peserta didik memerhatikan persepsi yang disampaikan pendidik	4
Kegiatan Inti		
1.	Peserta didik mendengarkan intruksi pendidik ketika pendidik membagikan kelompok (tim asal)	4
2.	Peserta didik mendapatkan bahan bacaan yang disediakan pendidik	4
3.	Peserta didik mendengarkan pembagian sub bab materi tiap anggota kelompok	4
4.	Peserta didik mendengarkan instruksi	4

	pendidik untuk membentuk kelompok baru (tim ahli)	
5.	Peserta didik mendengarkan instruksi guru untuk melakukan diskusi di kelompok ahli.	4
6.	Peserta didik mendengarkan instruksi pendidik untuk kembali ke kelompok ahli setelah melakukan diskusi di kelompok asal	4
7.	Peserta didik mendengarkan instruksi pendidik untuk menjelaskan secara bergiliran materi yang dikuasai kepada teman-teman kelompoknya di tim asal	4
8.	Peserta didik menjawab kuis yang diberikan pendidik	4
Penutup		
1.	Peserta didik membuat kesimpulan	3
2.	Peserta didik mendengarkan informasi untuk pertemuan selanjutnya	4
3.	Peserta didik mengerjakan soal <i>posttest</i>	4
Rata-rata		3,88

**ANALISIS LEMBAR OBSERVASI AKTIVITAS PESERTA DIDIK DENGAN
MODEL *QUANTUM TEACHING* TIPE TANDUR**

No	Langkah-langkah	Skor Penilaian
Pendahuluan		
1.	Peserta didik menjawab salam dari pendidik	4
2.	Peserta didik berdoa sebelum melaksanakan pembelajaran	4
3.	Peserta didik merespon pendidik pada saat mengabsen	4
4.	Peserta didik merespon pendidik pada saat pendidik menanyakan kesiapan fisik dan psikis mengikuti pembelajaran	4
5.	Peserta didik mengerjakan soal <i>pretest</i>	4
6.	Peserta didik memerhatikan tujuan pembelajaran yang disampaikan pendidik	4
7.	Peserta didik memerhatikan persepsi yang disampaikan pendidik (Tumbuhkan)	4
Kegiatan Inti		

1.	Peserta didik mendengarkan intruksi pendidik ketika pendidik membagikan kelompok	4
2.	Peserta didik mendapatkan bahan bacaan yang disediakan pendidik	4
3.	Peserta didik mendengarkan pembagian sub bab materi tiap kelompok	4
4.	Peserta didik mendengarkan instruksi pendidik untuk melakukan dan menuliskan	4
5.	hasil diskusi (Alami) Peserta didik mendengarkan instruksi pendidik untuk melakukan presentasi kelompok (Namai)	4
6.	Peserta didik mendengarkan instruksi pendidik agar kelompok lain bertanya ke kelompok yang sudah presentasi (Demonstrasi)	4
Penutup		
1.	Semua peserta didik membuat kesimpulan (Ulangi)	4
2.	Peserta didik memberikan tepuk tangan pada kelompok yang sudah maju (RAYAKAN)	4
3.	Peserta didik mendengarkan informasi untuk pertemuan selanjutnya	4
4.	Peserta didik mengerjakan soal <i>posttest</i>	4
Rata-rata		4

KETERANGAN RELEVANSI

1. Jika validator 1 memberikan skor = 1 dan validator 2 = 1, maka relevansi tidak valid.
2. Jika validator 1 memberikan skor = 3 atau 4 dan validator 2 = 1 atau 2, maka relevansi cukup valid.
3. Jika validator 1 memberikan skor = 1 atau 2 dan validator 2 = 3 atau 4, maka relevansi valid.
4. Jika validator 1 memberikan skor = 3 atau 4 dan validator 2 = 3 atau 4, maka relevansi sangat valid.



LAMPIRAN F

DOKUMENTASI DAN PERSURATAN



F.1 DOKUMENTASI

F.2 PERSURATAN



F.1 Dokumentasi

1. Model Kooperatif Tipe *Jigsaw* Kelas X MIA 2



2. Model *Quantum Teaching* Tipe TANDUR Kelas X MIA 1



F.2 PERSURATAN



KEMENTERIAN AGAMA
UNIVERSITAS ISLAM NEGERI (UIN) ALAUDDIN MAKASSAR
FAKULTAS TARBIYAH DAN KEGURUAN
PROGRAM STUDI PENDIDIKAN BIOLOGI

Kampus I: Jalan Sultan Alauddin No. 03 Makassar ☎ 0411-868720, Faks 0411-864923
 Kampus II: Jalan H. M. Yasin Limpo No. 36 Samata-Gowa ☎ 0411-1500363, Faks 0411-8221400

Samata-Gowa, 10 Januari 2019

Nomor : 054/P BIO/I /2019
 Hal : ***Permohonan Pengesahan Judul Skripsi dan Penetapan Dosen Pembimbing***

Kepada Yth.
Dekan Fakultas Tarbiyah dan Keguruan
UIN Alauddin Makassar
 Di
 Samata-Gowa

Assalamu Alaikum Wr. Wb.

Ketua Jurusan Pendidikan Biologi menerangkan bahwa:

N a m a : Fitrawati
 NIM : 20500115010
 Semester : VII (Tujuh)
 Jurusan : Pendidikan Biologi
 Alamat/Tlp. : Samata/085241572449


telah mengajukan judul skripsi:

Perbandingan Model Pembelajaran Kooperatif Tipe Jigsaw dan Quantum Teaching Tipe TANDUR terhadap Hasil Belajar Biologi Materi Keaneekaragaman Hayati Siswa Kelas X MA Madani Alauddin Pao-Pao"


untuk selanjutnya disahkan dan ditetapkan pembimbing sebagai berikut:


Pembimbing I : Dr. H. Salahuddin, M.Ag.
 Pembimbing II : Ainul Uyuni Taufiq, S.Pd., M.Pd.

Demikian permohonan ini dan atas perkenannya diucapkan terima kasih.
Wassalam.

Disahkan oleh:
 Wakil Dekan Bidang Akademik,

Ketua,


Dr. Muljono Dampolii, M.Ag.
NIP: 19641110 199203 1 005


Jamilah, S.Si., M.Si.
NIP: 19760405 200501 2 005



UIN ALAUDDIN

DEKAN FAKULTAS TARBİYAH DAN KEGURUAN UIN ALAUDDIN MAKASSAR SETELAH:

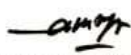
- Membaca** : Surat permohonan Jurusan Pendidikan Biologi Fakultas Tarbiyah dan Keguruan UIN Alauddin Makassar a.n. **Fitrawati**, NIM 20500115010, Nomor: 054/P.BiO/I/2019 tertanggal 10 Januari 2019 untuk mendapatkan pembimbing skripsi dengan judul: "**Perbandingan Model Pembelajaran Kooperatif Tipe Jigsaw dan Quantum Teaching Tipe TANDUR terhadap Hasil Belajar Biologi Materi Keaneekaragaman Hayati Siswa Kelas X MA Madani Alauddin Pao**"
- Menimbang** : a. Bahwa untuk membantu penelitian dan penyusunan skripsi mahasiswa tersebut, dipandang perlu untuk menetapkan Pembimbing Penelitian dan Penyusunan Skripsi Mahasiswa tersebut di atas.
b. Bahwa mereka yang ditetapkan dalam keputusan ini dipandang cakap dan memenuhi syarat untuk melaksanakan tugas sebagai Pembimbing Penelitian dan Penyusunan Skripsi Mahasiswa tersebut.
- Mengingat** : 1. Undang-Undang RI Nomor 20 Tahun 2003 tentang Sistem Pendidikan Nasional;
2. Peraturan Pemerintah RI Nomor 4 Tahun 2014 tentang Penyelenggaraan Pendidikan Tinggi dan Pengelolaan Perguruan Tinggi;
3. Keputusan Presiden RI Nomor 57 Tahun 2005 tentang Perubahan IAIN Alauddin Makassar menjadi Universitas Islam Negeri (UIN) Alauddin Makassar;
4. Peraturan Menteri Agama RI Nomor 3 Tahun 2018 tentang Perubahan Kedua atas Peraturan Menteri Agama RI. Nomor 25 Tahun 2013 tentang Organisasi dan Tata Kerja UIN Alauddin Makassar;
5. Peraturan Menteri Agama Nomor 20 Tahun 2014 jo. Peraturan Menteri Agama Nomor 8 Tahun 2016 tentang Statuta UIN Alauddin Makassar;
6. Keputusan Menteri Pendidikan dan Kebudayaan RI Nomor: 032/U/1996 tentang Kriteria Akreditasi Program Studi pada Perguruan Tinggi untuk Program Sarjana;
7. Keputusan Rektor UIN Alauddin Makassar Nomor 200 Tahun 2016 tentang Pedoman Edukasi UIN Alauddin Makassar;
8. Keputusan Rektor UIN Alauddin Makassar Nomor 293 Tahun 2018 tentang Kalender Akademik UIN Alauddin Makassar Tahun Akademik 2018/2019.
9. Daftar Isian Penggunaan Anggaran (DIPA) BLU Fakultas Tarbiyah dan Keguruan UIN Alauddin Makassar Tahun Anggaran 2019.

MEMUTUSKAN

- Pertama** : Mengangkat/menunjuk saudara:
1. **Dr. H. Salahuddin, M.Ag.** (sebagai pembimbing pertama)
2. **Alnul Uyuni Taufiq, S.Pd., M.Pd.** (sebagai pembimbing kedua)
- Kedua** : Tugas pembimbing adalah memberikan bimbingan dalam segi bahasa, metodologi, isi, dan teknis penulisan sampai selesai dan mahasiswa tersebut lulus dalam ujian;
- Ketiga** : Segala biaya yang berkaitan dengan penerbitan keputusan ini dibebankan kepada anggaran DIPA BLU UIN Alauddin Makassar Tahun Anggaran 2019;
- Keempat** : Keputusan ini berlaku sejak tanggal ditetapkannya dan apabila terdapat kekeliruan di dalam penetapannya akan diadakan perubahan/perbaikan sebagaimana mestinya;
- Kelima** : Keputusan ini disampaikan kepada masing-masing yang bersangkutan untuk diketahui dan dilaksanakan dengan penuh tanggung jawab.

Ditetapkan di : Samata-Gowa
Pada tanggal : Januari 2019

Dekan, &


Dr. H. Muhammad Amri, Lc., M.Ag.
NIP 197301202003121001

Tembusan:

1. Rektor UIN Alauddin Makassar;
2. Subbag Akademik, Kemahasiswaan, dan Alumni Fakultas Tarbiyah dan Keguruan;

One/D/Akademik/SK.Pembimbing



KEMENTERIAN AGAMA
UNIVERSITAS ISLAM NEGERI (UIN) ALAUDDIN MAKASSAR
FAKULTAS TARBİYAH DAN KEGURUAN

Jl. H.M. Yasin Limpo No. 36 ☎ (0411) 882682 (Fas. 882682) Samata-Gowa

Nomor : B-4709/IT.1/PP.00.9/05/2019

Samata, 27 Mei 2019

Lamp : -

Hal : Undangan Menghadiri Seminar Proposal Skripsi

Kepada Yth.

- | | |
|---|-----------------|
| 1. Dr. H. Muh. Rapi, M.Pd. | (Penguji I) |
| 2. Wahyuni Ismail, S.Ag., M.Si., Ph.D. | (Penguji II) |
| 3. Dr. H. Salahuddin, M.Ag. | (Pembimbing I) |
| 4. Ainul Uyuni Taufiq, S.P., S.Pd., M.Pd. | (Pembimbing II) |

Di Tempat

Assalamu 'Alaikum Wr. Wb.

Sehubungan dengan permohonan Saudara/i **Fitrawati**, NIM: **20500115010**, tentang Seminar dan Bimbingan Draft Skripsi dengan judul:

"Perbandingan Model Pembelajaran Kooperatif Tipe Jigsaw dan Quantum Teaching Tipe Tandur terhadap Hasil Belajar Biologi Materi Keanekaragaman Hayati Siswa Kelas X MA Madani Alauddin Pao-Pao"

maka bersama ini kami mengundang saudara untuk menghadiri seminar tersebut yang insya Allah dilaksanakan pada:

Hari/Tanggal :

Waktu :

Tempat :

Demikian disampaikan dan atas perhatian saudara diucapkan terima kasih

Wassalam
 Dekan

Dr. H. Muhammad Amri, Lc., M.Ag.
 NIP 197301202003121001

Tembusan:

1. Ketua Jurusan;
2. Mahasiswa yang bersangkutan;
3. Arsip.



UNIVERSITAS ISLAM NEGERI ALAUDDIN MAKASSAR
FAKULTAS TARBİYAH DAN KEGURUAN
UNIT ALAUDDIN TESTING AND ASSESSMENT CENTER
 Jl. H. M. Yasin Limpo No. 36 Samata-Gowa, Tlp. 0411-1500365, Faks. 0411-8221400 Kodepos 92114
 Email: atace@uin-alauddin.ac.id



SURAT KETERANGAN VALIDASI
Nomor: 354/ATACe.03/IX/2019


Yang bertanda tangan di bawah ini, Ketua Unit Alauddin Testing dan Assessment Center (ATACe) Fakultas Tarbiyah dan Keguruan UIN Alauddin Makassar menyatakan bahwa instrumen penelitian yang disusun oleh,

Nama : Fitrawati
 NIM : 20500115010
 Semester : Sembilan (IX)
 Program Studi : Pendidikan Biologi
 Fakultas : Tarbiyah dan Keguruan
 Judul Skripsi :
 Perbandingan Model Pembelajaran Kooperatif Tipe Jigsaw dan Quantum Teaching Tipe TANDUR terhadap Hasil Belajar Biologi Materi Keanekaragaman Hayati Siswa Kelas X MA Madani Alauddin Pao-Pao

Telah diperiksa dan dikoreksi oleh validator sehingga dinyatakan layak untuk digunakan.

Demikian surat keterangan ini dibuat untuk dipergunakan seperlunya.

Samata-Gowa, 16 September 2019
 Ketua Unit ATACe


 Nursalam S.Pd., M.Si.
 NIP 198012292003121003



KEMENTERIAN AGAMA
UNIVERSITAS ISLAM NEGERI ALAUDDIN MAKASSAR
FAKULTAS TARBİYAH DAN KEGURUAN
 Kampus I: Jl. Sultan Alauddin No. 63 Makassar (0411) 868720, Fax. (0411) 864923
 Kampus II: Jl. H.M. Yasin Limpo No. 36, Sarnata-Gowa (0411) 882862

Nomor : B-5088/T.1/PP.00.9/07/2019 Gowa, 23 Juli 2019
 Sifat : Biasa
 Lamp. : 1 (satu) Rangkap Draft Skripsi
 Hal : *Permohonan Izin Penelitian Penyusunan Skripsi*

Kepala Yth.
Gubernur Provinsi Sulawesi Selatan
C.q. Kepala UPT P2T BKPM Provinsi Sulawesi Selatan
 Di Tempat

Assalamu Alaikum Wr. Wb.

Dengan hormat disampaikan bahwa mahasiswa(i) Universitas Islam Negeri Alauddin Makassar dengan identitas di bawah ini:

Nama : **Fitrawati**
 NIM : 20500115010
 Semester/T.A. : VIII/2018/2019
 Fakultas/Jurusan : Tarbiyah dan Keguruan/Pendidikan Biologi
 Alamat : Samata Gowa


bermaksud melakukan penelitian dalam rangka penyusunan skripsi sebagai salah satu syarat untuk memperoleh gelar Sarjana Pendidikan (S.Pd.) dengan judul skripsi: "*Perbandingan Model Pembelajaran Kooperatif Tipe Jigsaw dan Quantum Teaching Tipe TANDUR terhadap Hasil Belajar Biologi Materi Keanekaragaman Hayati Siswa Kelas X MA Madani Alauddin Pao Pao*"

Dengan Dosen Pembimbing:

1. **Dr. H. Salahuddin, M.Ag.**
2. **Ainul Uyuni Taufiq, S.P., S.Pd., M.Pd.**

Untuk maksud tersebut, kami mengharapkan kiranya kepada mahasiswa(i) tersebut dapat diberi izin untuk melakukan penelitian di MA Madani Alauddin Pao Pao dari tanggal 23 Juli 2019 s/d 23 September 2019.

Demikian surat permohonan ini dibuat, atas perhatian dan kerjasamanya diucapkan terima kasih.

Wassalam,
 a.n. Rektor
 Dekan 



Dr. H. Muhammad Amri, Lc., M.Ag.
 NIP 197301202003121001

Tembusan:

1. Rektor UIN Alauddin Makassar (sebagai laporan)
2. Mahasiswa yang bersangkutan
3. Arsip



1 2 0 1 9 1 9 1 4 2 1 1 0 8 9

PEMERINTAH PROVINSI SULAWESI SELATAN
DINAS PENANAMAN MODAL DAN PELAYANAN TERPADU SATU PINTU
 BIDANG PENYELENGGARAAN PELAYANAN PERIZINAN

Nomor : 20766/S.01/PTSP/2019
 Lampiran :
 Perihal : **Izin Penelitian**

Kepada Yth.
 Rektor Univ. Islam Negeri Alauddin Makassar

di-
 Tempat

Berdasarkan surat Dekan Fak. Tarbiyah dan Keguruan UIN Makassar Nomor : B-5088/T.1/PP.00.9/07/2019 tanggal 23 Juli 2019 perihal tersebut diatas, mahasiswa/peneliti dibawah ini:

Nama : **FITRAWATI**
 Nomor Pokok : 20500115010
 Program Studi : Pend. Biologi
 Pekerjaan/Lembaga : Mahasiswa(S1)
 Alamat : Jl. H. M. Yasin Limpo No. 36, Samata Gowa

Bermaksud untuk melakukan penelitian di daerah/kantor saudara dalam rangka penyusunan Skripsi, dengan judul :

" PERBANDINGAN MODEL PEMBELAJARAN KOOPERATIF TIPE JIGSAW DAN QUANTUM TEACHING TIPE TANDUR TERHADAP HASIL BELAJAR BIOLOGI MATERI KEANEKARAGAM HAYATI SISWA KELAS X MA MADANI ALAUDDIN PAO PAO "

Yang akan dilaksanakan dari : Tgl. **30 Juli s/d 23 September 2019**

Sehubungan dengan hal tersebut diatas, pada prinsipnya kami **menyetujui** kegiatan dimaksud dengan kelentuan yang tertera di belakang surat izin penelitian.

Demikian Surat Keterangan ini diberikan agar dipergunakan sebagaimana mestinya.

Diterbitkan di Makassar
 Pada tanggal : 30 Juli 2019

A.n. GUBERNUR SULAWESI SELATAN
KEPALA DINAS PENANAMAN MODAL DAN PELAYANAN TERPADU SATU
PINTU PROVINSI SULAWESI SELATAN
 Selaku Administrator Pelayanan Perizinan Terpadu



A. M. YAMIN, SE., MS.
 Pangkat : Pembina Utama Madya
 Nip : 19610513 199002 1 002

Tembusan Yth
 1. Dekan Fak. Tarbiyah dan Keguruan UIN Makassar/ Makassar;
 2. Ponggat.

SIMP P/SP 30-07-2019



Jl. Bougenville No.5 Telp. (0411) 441077 Fax. (0411) 448936
 Website : <http://simap.sulselprov.go.id> Email : ptsp@sulselprov.go.id
 Makassar 90222





**KEMENTERIAN AGAMA REPUBLIK INDONESIA
UNIVERSITAS ISLAM NEGERI
ALAUDDIN MAKASSAR**

Kampus I : Jalan Sultan Alauddin No. 63 Makassar
Kampus II : Jalan H. M. Yasin Limpo No. 36 Gowa Telp. 1500363 (0411) 841879 Fax (0411) 8221400
Website : www.uin-alauddin.ac.id

Nomor : B- /3 69 /Un.06.1/PP.07/08/2019
Sifat : Penting
Lampiran : -
Hal : Izin Penelitian

Gowa, 14 Agustus 2019

Yth. Kepala MA. Madani Alauddin Pao-Pao
di-
Gowa

Assalamu'alaikum Warahmatullahi Wabarakatuh

Berdasarkan surat Kepala Dinas Penanaman Modal dan Pelayanan Terpadu Satu Pintu Provinsi Sulawesi Selatan Nomor : 20766/S.01/PTSP/2019 tanggal 30 Juli 2019 tentang Izin Penelitian dalam rangka penyusunan skripsi, maka dengan hormat disampaikan bahwa yang tersebut namanya dibawah ini :

Nama : FITRAWATI
Nomor Pokok : 20500115010
Program Studi : Pend. Biologi
Pekerjaan : Mahasiswa (S1)
Alamat : Jl. H. M. Yasin Limpo No. 36 Romangpolong-Gowa

Disetujui dan diberi izin untuk melaksanakan penelitian pada sekolah yang Saudara pimpin, dengan judul skripsi :

**"PERBANDINGAN MODEL PEMBELAJARAN KOOPERATIF TIPE JIGSAW DAN QUANTUM
TEACHING TIPE TANDUR TERHADAP HASIL BELAJAR BIOLOGI MATERI KEANEKARAGAMAN
HAYATI SISWA KELAS X MA MADANI ALAUDDIN PAO PAO"**

Yang akan dilaksanakan dari tanggal 30 Juli sampai dengan 23 September 2019

Sehubungan dengan maksud tersebut diatas, di mohon kesediaan Saudara kiranya berkenan memberi fasilitas dan informasi serta data yang akurat selama penelitian berlangsung.

Demikian, atas perhatian dan kerjasamanya diucapkan terima kasih.

Wassalam

a.n. Rektor UIN Alauddin Makassar
Wakil Rektor Bidang Akademik,


Mardani

Tembusan :

1. Rektor UIN Alauddin Makassar (sebagai laporan)
2. Kepala Dinas Penanaman Modal & Pelayanan Terpadu Satu Pintu Provinsi Sulawesi Selatan
3. Dekan Fakultas Tarbiyah dan Keguruan UIN Alauddin Makassar
4. Mahasiswa yang bersangkutan.



**YAYASAN KELUARGA BESAR UIN ALAUDDIN
PESANTREN MADANI ALAUDDIN
MADRASAH ALIYAH MADANI ALAUDDIN**

Laboratory School Fakultas Tarbiyah dan Keguruan UIN Alauddin Makassar
KABUPATEN GOWA – SULAWESI SELATAN NSM/NPSN : 131273060067/40320453

Jl. Bontotangga Paopao Kel. Pacemongan Kec. Somba Opu Kab. Gowa, Kode Pos 92111. Tlp 081343557400/081342262646

SURAT KETERANGAN PENELITIAN

Nomor: Ma.21.03/Mad-Mdn/005/08/2019

Yang Bertanda tangan di bawah ini Kepala Madrasah Aliyah Madani Alauddin menerangkan bahwa:

Nama	: Fitrawati
NIM	: 20500115010
Program Studi	: Pend. Biologi
Fakultas	: Tarbiyah dan Keguruan
Perguruan Tinggi	: UIN Alauddin Makassar

yang bersangkutan benar telah melaksanakan penelitian pada Madrasah Aliyah Madani Alauddin Kab. Gowa dari Tgl. 30 Juli 2019 s/d 23 September 2019, dengan Nomor Izin Penelitian; B-369/Un.06.1/PP.07/08/2019, tertanggal 14 Agustus 2019. Berkaitan dengan penyusunan skripsi yang berjudul:

“Perbandingan Model Pembelajaran Kooperatif Tipe Jigsaw Dan Quantum Teaching Tipe TANDUR Terhadap Hasil Belajar Biologi Materi Keanekaragaman Hayati Siswa Kelas X MA Madani Alauddin Paopao”

Demikian surat keterangan ini dibuat dan diberikan kepada yang bersangkutan untuk dipergunakan sebagaimana mestinya.

Paopao, 07 September 2019
Kepala Madrasah,

Fitrawati, S.Pd., M.Pd.
Nip. 19750706 200604 2 010



**KEPUTUSAN DEKAN FAKULTAS TARBİYAH DAN KEGURUAN
UNIVERSITAS ISLAM NEGERI ALAUDDIN MAKASSAR
NOMOR : 1652 TAHUN 2019
TENTANG
DEWAN PENGUJI UJIAN KOMPREHENSIF MAHASISWA**

DEKAN FAKULTAS TARBİYAH DAN KEGURUAN UIN ALAUDDIN MAKASSAR

- Membaca** : Surat Keterangan Ketua Jurusan Pendidikan Biologi, Fakultas Tarbiyah dan Keguruan UIN Alauddin Makassar, menyatakan bahwa Mahasiswa (i) a.n. **Fitrawati** NIM: **20500115010** sudah layak menempuh Ujian Akhir Program Studi (Komprehensif)
- Menimbang** : a. Untuk melaksanakan Ujian Komprehensif tersebut di atas, dipandang perlu menetapkan Dewan Penguji,
b. Mereka yang namanya tersebut dalam Keputusan ini dipandang cukup melaksanakan ujian tersebut.
- Mengingat** : 1. Undang-Undang RI Nomor 20 Tahun 2003 tentang Sistem Pendidikan Nasional;
2. Peraturan Pemerintah RI Nomor 4 Tahun 2014 tentang Penyelenggaraan Pendidikan Tinggi dan Pengelolaan Perguruan Tinggi;
3. Peraturan Presiden RI Nomor 57 Tahun 2005 tentang Perubahan Status IAIN Alauddin Makassar menjadi UIN Alauddin Makassar;
4. Peraturan Menteri Agama RI Nomor 20 Tahun 2014 tentang Statuta UIN Alauddin Makassar;
5. Peraturan Menteri Agama RI Nomor 3 Tahun 2018 tentang Perubahan Kedua atas Peraturan Menteri Agama RI Nomor 25 Tahun 2013 tentang Organisasi dan Tata Kerja UIN Alauddin Makassar;
6. Keputusan Rektor UIN Alauddin Makassar Nomor 200 Tahun 2016 tentang Pedoman Edukasi UIN Alauddin Makassar;
7. Keputusan Rektor UIN Alauddin Makassar Nomor 203 Tahun 2017 tentang Penetapan Kalender Akademik UIN Alauddin Makassar Tahun Akademik 2017/2018.

MEMUTUSKAN


- Menetapkan** : **KEPUTUSAN DEKAN FAKULTAS TARBİYAH DAN KEGURUAN UIN ALAUDDIN MAKASSAR
TENTANG DEWAN PENGUJI UJIAN KOMPREHENSIF MAHASISWA**

PENANGGUNG JAWAB : **Dr. H. Muhammad Amri, Lc., M.Ag.**
KETUA : **Jamilah, S.Si., M.Si.**
SEKRETARIS : **Dr. H. Muh. Rapi, M.Pd.**

NO	NAMA PENGUJI	MATA UJIAN	KOMPONEN
1	Dr. Laode Ismail Ahmad, M.Th.I.	Dirasah Islamiyah	MKDU
2	Dr. Nuryamin, M.Ag.	Ilmu Pendidikan Islam	MKDK
3	Dr. H. Ilyas Ismail, M.Pd., M.Si.	Metodologi Pembelajaran Biologi	MKK

- Pertama** : Mengangkat Dewan Penguji tersebut di atas dengan tugas sebagai berikut:
Dewan Penguji bertugas untuk mempersiapkan dan melaksanakan Ujian Komprehensif sesuai dengan ketentuan dan peraturan yang berlaku.
- Kedua** : Segala biaya yang timbul akibat dikeluarkannya Keputusan ini dibebankan kepada anggaran belanja DIPA BLU UIN Alauddin Makassar Tahun Anggaran 2019.
- Ketiga** : Keputusan ini disampaikan kepada masing-masing yang bersangkutan untuk diketahui dan dilaksanakan dengan penuh tanggung jawab, dan bila ada kekeliruan akan diperbaiki seperlunya.

Ditetapkan di : Gowa
Pada tanggal : 09 Juli 2019

Dekan, 


Dr. H. Muhammad Amri, Lc., M.Ag.
NIP 197301202003121001

Tembusan :

1. Rektor UIN Alauddin Makassar di Samata (Sebagai Laporan);
2. Para Dekan Fakultas dalam Lingkup UIN Alauddin Makassar.



1652

KEMENTERIAN AGAMA
UNIVERSITAS ISLAM NEGERI ALAUDDIN MAKASSAR
FAKULTAS TARBİYAH DAN KEGURUAN

Kampus I : Jl. Sultan Alauddin No. 63 Makassar ■ (0411) 868720, Fax. (0411) 864923
 Kampus II : Jl. H.M. Yasin Limpo No.36, Samata-Gowa ■ Tlp./Fax. (0411) 882682

Nomor : 444/PBIO/VII/2019
 Lamp : -
 Hal : Permohonan Penetapan Pengujian Komprehensif

Kepada Yth,
Dekan Fakultas Tarbiyah Dan Keguruan
UIN Alauddin Makassar
 Di-
 Samata

Assalamu'alaikum Wr. Wb.

Ketua Jurusan/Prodi Pendidikan Biologi Fakultas Tarbiyah dan Keguruan UIN Alauddin Makassar menerangkan bahwa :

Nama : Fitrawati
 NIM : 20500115010
 Semester : Delapan (VIII)
 IPK : 3.44
 Jurusan/Prodi : Pendidikan Biologi
 Alamat : Samata
 Nomor Tlp : 085241572449

Akan menempuh Ujian komprehensif, dan selanjutnya kami mengajukan permohonan penetapan pengujian komprehensif mahasiswa tersebut kepada Bapak sebagai berikut :

Penanggung Jawab : Dr. H. Muhammad Amri, Lc., M.Ag.
 Ketua : Jamilah, S.Si., M.Si.
 Sekretaris : Dr. H. Muh. Rapi, M.Ag.

No.	Penguji	Mata Ujian
1.	Dr. Laode Ismail Ahmad, M.Th.I	Dirasah Islamiyah
2.	Dr. Nuryamin, M.Ag	Ilmu Pendidikan Islam
3.	Dr. H. M. Ilyas Ismail, M.Pd., M.Si.	Metodologi Pembelajaran Biologi


Demikian permohonan ini kami ajukan dan atas perhatiannya kami ucapkan terima.


Wassalamu Alaikum Wr. Wb.

Mengetahui:
 Wakil Dekan Bidang Akademik

Samata, Juli 2019.

Ketua Jurusan


 Dr. Muljono Darmopolii, M.Ag.
 NIP. 19641110 199203 1 005


 Jamilah, S.Si., M.Si.
 NIP. 19760405 200501 2 005



ALAUDDIN

KEPUTUSAN DEKAN FAKULTAS TARBIYAH DAN KEGURUAN
UIN ALAUDDIN MAKASSAR
NOMOR 3379 TAHUN 2019

TENTANG

PANITIA/DEWAN PENGUJI KUALIFIKASI HASIL PENELITIAN SKRIPSI


DEKAN FAKULTAS TARBIYAH DAN KEGURUAN UIN ALAUDDIN MAKASSAR SETELAH:


- Membaca** : Lembaran Persetujuan Pembimbing Skripsi mahasiswa Fakultas Tarbiyah dan Keguruan UIN Alauddin Makassar a.n. **Fitrwali**, NIM **20500115010**, dengan judul: **"Perbandingan Model Pembelajaran Kooperatif Tipe Jigsaw dan Quantum Teaching Tipe TANDUR terhadap Hasil Belajar Biologi Materi Keanekaragaman Hayati Siswa Kelas X MA Madani Alauddin Pao-Pao"**
- Tertanggal **24 September 2019** yang menyatakan bahwa skripsi tersebut telah memenuhi syarat-syarat ilmiah dan dapat disetujui untuk diajukan ke Ujian Kualifikasi Hasil Penelitian skripsi.
- Menimbang** : a. Bahwa untuk melaksanakan ujian kualifikasi hasil penelitian skripsi dalam rangka penyelesaian studi mahasiswa tersebut di atas, dipandang perlu menetapkan Panitia/ Dewan Penguji,
b. Bahwa mereka yang tersebut namanya dalam Keputusan ini dipandang cakap untuk melaksanakan tugas ujian kualifikasi hasil penelitian skripsi tersebut.
- Mengingat** : 1. Undang-Undang RI Nomor 20 Tahun 2003 tentang Sistem Pendidikan Nasional;
2. Peraturan Pemerintah RI Nomor 4 Tahun 2014 tentang Penyelenggaraan Pendidikan Tinggi dan Pengelolaan Perguruan Tinggi;
3. Peraturan Presiden RI Nomor 57 Tahun 2005 tentang Perubahan Status IAIN Alauddin Makassar menjadi UIN Alauddin Makassar;
4. Peraturan Menteri Agama RI Nomor 3 Tahun 2018 tentang Perubahan Kedua atas Peraturan Menteri Agama RI Nomor 25 Tahun 2013 tentang Organisasi dan Tata Kerja UIN Alauddin Makassar;
5. Peraturan Menteri Agama RI Nomor 20 Tahun 2014 tentang Statuta UIN Alauddin Makassar;
6. Keputusan Rektor UIN Alauddin Makassar Nomor 200 Tahun 2016 tentang Pedoman Edukasi UIN Alauddin;
7. Keputusan Rektor UIN Alauddin Makassar Nomor 202 B Tahun 2019 tentang Penetapan Kalender Akademik UIN Alauddin Makassar Tahun Akademik 2019/2020.
8. Daftar Isian Penggunaan Anggaran (DIPA) BLU Fakultas Tarbiyah dan Keguruan UIN Alauddin Makassar Tahun Anggaran 2019.

MEMUTUSKAN

- Pertama** : Mengangkat Panitia/Dewan Penguji Kualifikasi Hasil Penelitian Skripsi Saudara: **Fitrwali**, NIM: **20500115010**;
- Kedua** : Panitia/Dewan Penguji Kualifikasi Hasil Penelitian Skripsi bertugas untuk mempersiapkan dan melaksanakan ujian terhadap mahasiswa tersebut;
- Ketiga** : Segala biaya yang timbul akibat dikeluarkannya Keputusan ini dibebankan kepada Anggaran DIPA BLU UIN Alauddin Makassar Tahun Anggaran 2019 sesuai dengan ketentuan dan peraturan yang berlaku;
- Keempat** : Keputusan ini mulai berlaku sejak tanggal ditetapkan dan apabila di kemudian hari terdapat kekeliruan/kesalahan di dalamnya akan diperbaiki sebagaimana mestinya;
- Kelima** : Keputusan ini disampaikan kepada masing-masing yang bersangkutan untuk dilaksanakan dengan penuh tanggung jawab.

Ditetapkan di : Gowa
Pada tanggal : 30 Oktober 2019

Dekan, 


Dr. H. A. Marjuni, S.Ag., M.Pd.I.
NIP 197810112005011006

**LAMPIRAN: KEPUTUSAN DEKAN FAKULTAS TARBIYAH DAN KEGURUAN UIN ALAUDDIN MAKASSAR
NOMOR: 3379 TAHUN 2019**

TENTANG


PANITIA/DEWAN PENGUJI KUALIFIKASI HASIL PENELITIAN SKRIPSI

A.n. Saudara/i **Fitrawati**, NIM **20500115010**;

Penanggung Jawab : Dr. H. A. Marjuni, S.Ag., M.Pd.I.
Ketua : Dr. H. Salahuddin, M.Ag.
Sekretaris : Ainul Uyuni Taufiq, S.P., S.Pd., M.Pd.
Munaqisy I : Dr. H. Muh. Rapi, M.Pd.
Munaqisy II : Wahyuni Ismail, S.Ag., M.Si., Ph.D.
Pembimbing I : Dr. H. Salahuddin, M.Ag.
Pembimbing II : Ainul Uyuni Taufiq, S.P., S.Pd., M.Pd.
Pelaksana : Sofyan, S.Pd., M.Pd.

Ditetapkan di : Gowa
Pada tanggal : 30 Oktober 2019

Dekan,



Dr. H. A. Marjuni, S.Ag., M.Pd.I.
NIP 197810112005011006



**KEPUTUSAN DEKAN FAKULTAS TARBIYAH DAN KEGURUAN
UIN ALAUDDIN MAKASSAR
NOMOR: 3688 TAHUN 2019
TENTANG
PANITIA UJIAN/DEWAN MUNAQISY SKRIPSI**

DEKAN FAKULTAS TARBIYAH DAN KEGURUAN UIN ALAUDDIN MAKASSAR SETELAH:

- Membaca** : Lembaran Persetujuan Pembimbing Skripsi mahasiswa Fakultas Tarbiyah dan Keguruan UIN Alauddin Makassar a.n. **Fitrawati**, NIM **20500115010**, dengan judul: "**Perbandingan Model Pembelajaran Tipe Jigsaw dan Quantum Teaching Tipe Tandur Terhadap Hasil Belajar Biologi Materi Keanekaragaman Hayati Siswa Kelas X MA Madani Alauddin Pao-Pao**"
Tertanggal **08 November 2019** yang menyatakan bahwa skripsi tersebut telah memenuhi syarat-syarat ilmiah dan dapat disetujui untuk diajukan ke sidang Munaqisyah.
- Menimbang** : a. Bahwa untuk melaksanakan ujian skripsi dalam rangka penyelesaian studi mahasiswa tersebut di atas, dipandang perlu menetapkan Panitia/ Dewan Munaqisyah;
b. Bahwa mereka yang tersebut namanya dalam Keputusan ini dipandang cakap untuk melaksanakan tugas ujian/munaqasyah skripsi tersebut.
- Mengingat** : 1. Undang-Undang RI No. 20 Tahun 2003 tentang Sistem Pendidikan Nasional;
2. Peraturan Pemerintah RI Nomor 4 Tahun 2014 tentang Penyelenggaraan Pendidikan Tinggi dan Pengelolaan Perguruan Tinggi;
3. Peraturan Presiden RI Nomor 57 Tahun 2005 tentang Perubahan Status IAIN Alauddin Makassar menjadi UIN Alauddin Makassar;
4. Peraturan Menteri Agama RI Nomor 20 Tahun 2014 tentang Statuta UIN Alauddin Makassar;
5. Peraturan Menteri Agama RI Nomor 3 Tahun 2018 tentang Perubahan Kedua atas Peraturan Menteri Agama RI. Nomor 25 Tahun 2013 tentang Organisasi dan Tata Kerja UIN Alauddin Makassar;
6. Keputusan Rektor UIN Alauddin Makassar Nomor 200 Tahun 2016 tentang Pedoman Edukasi UIN Alauddin;
7. Keputusan Rektor UIN Alauddin Makassar Nomor 202.B Tahun 2019 tentang Penetapan Kalender Akademik UIN Alauddin Makassar Tahun Akademik 2019/2020;
8. Daftar Isian Penggunaan Anggaran (DIPA) BLU Fakultas Tarbiyah dan Keguruan UIN Alauddin Makassar Tahun Anggaran 2019.

MEMUTUSKAN

- Pertama** : Mengangkat Panitia Ujian/Dewan Munaqisy Skripsi Saudara:
Fitrawati, NIM: **20500115010**;
- Kedua** : Panitia Ujian/Dewan Munaqisy bertugas untuk mempersiapkan dan melaksanakan ujian terhadap mahasiswa tersebut;
- Ketiga** : Segala biaya yang timbul akibat dikeluarkannya Keputusan ini dibebankan kepada Anggaran DIPA BLU UIN Alauddin Makassar Tahun Anggaran 2019 sesuai dengan ketentuan dan peraturan yang berlaku;
- Keempat** : Keputusan ini mulai berlaku sejak tanggal ditetapkan dan apabila di kemudian hari terdapat kekeliruan/kesalahan di dalamnya akan diperbaiki sebagaimana mestinya;
- Kelima** : Keputusan ini disampaikan kepada masing-masing yang bersangkutan untuk dilaksanakan dengan penuh tanggung jawab.


Ditetapkan di : Gowa
Pada tanggal : 08 November 2019

Dekan,

Dr. H. Marjuni, S.Ag., M.Pd.I.
NIP 197810112005011006

LAMPIRAN:**KEPUTUSAN DEKAN FAKULTAS TARBIYAH DAN KEGURUAN UIN ALAUDDIN MAKASSAR
NOMOR: 3688 TAHUN 2019****TENTANG****PANITIA UJIAN/DEWAN MUNAQISY SKRIPSI**A.n. Saudara/i **Fitrawati**, NIM **20500115010**;**Penanggung Jawab** : Dr. H. Marjuni, M.Pd.I.**Ketua** : Ridwan Idris, S.Ag., M.Pd.**Sekretaris** : A. Ika Prasasti Abrar, S.Si., M.Pd.**Munaqisy I** : Dr. H. Muh. Rapi, S.Ag., M.Pd.**Munaqisy II** : Wahyuni Ismail, M.Si., Ph.D.**Pembimbing I** : Dr. H. Salahuddin, M.Ag.**Pembimbing II** : Ainul Uyuni Taufiq, S.Pd., M.Pd.**Pelaksana** : Sofyan, S.PdDitetapkan di : Gowa
Pada tanggal : 08 November 2019

Dekan,


Dr. H. Marjuni, S.Ag., M.Pd.I.
NIP 197810112005011006

RIWAYAT HIDUP PENULIS



Fitrawati, lahir di Ta'binjai, pada tanggal 05 Februari 1997, merupakan anak kedua dari pasangan Bapak Muh. Akhmad dan Ramlia. Penulis berkebangsaan Indonesia dan beragama Islam. Penulis beralamat di Jl. Mustafa dg Bunga Gowa. Alamat Tetap penulis yaitu Desa Lentu, Kec. Bontoramba, Kab. Jeneponto. adapun riwayat pendidikan penulis, yaitu pada tahun 2009 lulus dari SDN 29 Ciniayo. Pada tahun 2012 lulus dari SMPN 1 Jeneponto dan melanjutkan ke SMAN 2 Jeneponto pada tahun yang sama dan lulus pada tahun 2015 selanjutnya penulis melanjutkan studi yaitu kuliah di Universitas Islam Negeri (UIN) Alauddin Makassar Fakultas Tarbiyah dan Keguruan Jurusan Pendidikan Biologi (S1) sampai saat autobiography ini ditulis.