

**ANALISIS RISIKO KECELAKAAN KERJA PADA PROSES BONGKAR
MUAT DENGAN METODE JOB SAFETY ANALYSIS (JSA) DAN HAZARD
AND OPERABILITY STUDY (HAZOPS) DI PT.PELINDO IV (PERSERO)
TERMINAL PETIKEMAS MAKASSAR**



SKRIPSI

Diajukan untuk Memenuhi Salah Satu Syarat Meraih
Gelar Sarjana Kesehatan Masyarakat Jurusan Kesehatan
Masyarakat Pada Fakultas Kedokteran dan Ilmu
Kesehatan UIN Alauddin Makassar

Oleh:

Irma Octaviani Ramisdar

NIM 70200115033

**PROGRAM STUDI KESEHATAN MASYARAKAT
FAKULTAS KEDOKTERAN DAN ILMU KESEHATAN
UNIVERSITAS ISLAM NEGERI (UIN) ALAUDDIN MAKASSAR**

201

PENGESAHAN SKRIPSI

Skripsi yang berjudul, "Analisis Risiko Kecelakaan Kerja Pada Proses Bongkar Muat Dengan Metode *Job Safety Analysis (JSA)* Dan Hazard & Operability Study (HAZOPS) Di PT Pelindo IV (Persero) Terminal Petikemas Makassar", yang disusun oleh Irma Octaviani Ramisdar, NIM: 70200115033, Mahasiswa Jurusan Kesehatan Masyarakat Fakultas Kedokteran dan Ilmu Kesehatan Universitas Islam Negeri Alauddin Makassar, telah diuji dan dipertahankan dalam sidang skripsi yang diselenggarakan pada hari Jumat, 25 Oktober 2019, dinyatakan telah dapat diterima sebagai salah satu syarat untuk memperoleh gelar Sarjana Kesehatan Masyarakat.

Samata-Gowa, 25 Oktober 2019 M
26 Safar 1441 H

DEWAN PENGUJI

Ketua	: Dr. dr. Syatirah, Sp. A. M.Kes	(.....)
Sekretaris	: Abd. Majid HR. Lagu, SKM., M.Kes	(.....)
Pembimbing I	: Hasbi Ibrahim, SKM., M.Kes	(.....)
Pembimbing II	: Dr. Fatmawaty Mallapiang, SKM., M.Kes	(.....)
Penguji I	: Azriful, SKM., M.Kes	(.....)
Penguji II	: Dr. Wahyuddin G.M.Ag	(.....)

Diketahui Oleh:
Dekan Fakultas Kedokteran dan Ilmu Kesehatan
UIN Alauddin Makassar


Dr. dr. Syatirah, Sp. A. M.Kes
NIP. 19800701 200604 2 002

PERNYATAAN KEASLIAN SKRIPSI

Mahasiswa yang bertanda tangan dibawah ini:

Nama : Irma Octaviani Ramisdar
NIM : 70200115033
Tempat/Tanggal Lahir : Labawang, 7 Juni 19966
Jurusan : Kesehatan Masyarakat
Fakultas : Kedokteran dan Ilmu Kesehatan
Alamat : Desa Labawang, Kecamatan Keera Kabupaten Wajo
Judul : Analisis Risiko Kecelakaan Kerja pada Proses
Bongkar Muat Dengan Metode *Job Safety Analysis*
(JSA) dan *Hazard and Operability Study* (HAZOPs) di
PT Pelindo IV(Persero)Terminal Petikemas Makassar

Menyatakan dengan sesungguhnya dan penuh kesadaran bahwa skripsi ini benar adalah hasil karya sendiri. Jika di kemudian hari terbukti bahwa ia merupakan duplikat, tiruan, plagiat, atau dibuat oleh orang lain, sebagian atau seluruhnya, maka skripsi dan gelar yang diperoleh karenanya batal demi hukum.

Samata-Gowa, 13 November 2019

Penyusun


Irma Octaviani Ramisdar
NIM: 70200115033

KATA PENGANTAR

Segala puji dan syukur Alhamdulillah Penulis panjatkan kehadirat Allah SWT yang selalu senantiasa memberikan rahmat serta nikmat-Nya atas segala keberanian, kelancaran, kekuatan, kesabaran dan segala ketenangan yang Engkau berikan. Terimakasih Ya Rabb atas kasih sayang-Mu yang selalu terpancarkan hingga Penulis dapat menyelesaikan skripsi yang berjudul “**Analisis Risiko Kecelakaan Kerja Pada Proses Bongkar Muat Menggunakan Metode *Job Safety Analysis (JSA)* dan *Hazard and Operability Study (HAZOPs)* di PT Pelindo IV (Persero) Terminal Petikemas Makassar**” ini dengan baik. Shalawat serta salam semoga selalu tercurah kepada Rasulullah *Sallallahu Alaihi Wasallam* beserta keluarganya dan sahabat-sahabatnya yang telah membawa umatnya menuju pintu pencerahan dan peradaban serta jalan yang diridhai oleh Allah *Subhanahu Wa Taala*.

Penulis ingin menyampaikan secara khusus ucapan terimakasih dan penghargaan kepada Ibunda Sitti Ramlah yang telah memberikan doa dan dukungannya yang tiada henti serta Ayahanda Badaruddinn yang telah memberikan motivasi kepada penulis dalam menyelesaikan skripsi ini.

Penyelesaian skripsi ini semata-mata bukanlah hasil usaha penulis sendiri, melainkan dari bantuan, bimbingan, motivasi dan semangat serta doa dari berbagai pihak. Oleh karena itu, pada kesempatan kali ini penulis ingin menyampaikan ucapan terima kasih yang tak terhingga kepada :

1. Prof Hamdan Juhannis, M.A., Ph.D. selaku Rektor UIN Alauddin Makassar dan para Wakil Rektor I, II, III dan IV.
2. Dr. dr. Syatirah Jalaluddin, Sp.A.,M.Kes. selaku Dekan Fakultas Kedokteran dan Ilmu Kesehatan UIN Alauddin Makassar.

3. Abd. Madjid HR.Lagu, SKM.,M.Kes. selaku Ketua Jurusan Kesehatan Masyarakat Fakultas Kedokteran dan Ilmu Kesehatan UIN Alauddin Makassar.
4. Hasbi Ibrahim, SKM, M.Kes selaku pembimbing akademik yang dengan penuh kesabaran telah memberikan bimbingan, koreksi dan petunjuk dalam penyelesaian skripsi ini.
5. Dr. Fatmawaty Mallappiang, SKM., M.Kes. sebagai pembimbing yang dengan penuh kesabaran telah memberikan bimbingan, koreksi dan petunjuk dalam penyelesaian skripsi ini.
6. Azriful, SKM, M.Kes.dan Dr. Wahyuddin G, M.Ag. sebagai penguji kompetensi dan integrasi keislaman yang telah banyak membantu dalam penyelesaian skripsi ini.
7. Bapak dan Ibu Dosen Prodi Kesehatan Masyarakat Fakultas Kedokteran dan Ilmu Kesehatan UIN Alauddin Makassar yang telah menyumbangkan ilmu pengetahuannya.
8. Segenap staf Akademik Tata Usaha di lingkungan Fakultas Kedokteran dan Ilmu Kesehatan UIN Alauddin Makassar yang banyak membantu penulis dalam berbagai urusan administrasi selama perkuliahan hingga penyelesaian skripsi ini.
9. General Manajer PT Pelindo IV (Persero) Terminal Petikemas Makassar yang telah mengizinkan penulis untuk melakukan penelitian dalam rangka penyelesaian studi. Pak Natsir, Pak Manaf, Pak Hari Purnomo, Pak Rijal, Pak Mappagau, Kak Eti sebagai Pembimbing Magang dan observasi di PT Pelindo IV (Persero) Terminal Petikemas Makassar

10. Keluarga besar terutama kepada saudara-saudara saya kak Ikhsan Kamil Ramisdar, kak Ima, kak Ihwan Malik Ramisdar, kak Erniwati dan adik saya tercinta Itsar Darmawan Ramisdar yang selalu mendukung penulis dalam menyelesaikan penelitian ini
11. Bripda Aswin Hidayatullah atas bantuannya telah membantu penulis dalam pengumpulan data dan penyusunan penelitian ini.
12. Sahabat-sahabat saya, Lisa Angrayni, Muthmainnah, Nurhikma Rahmadhani Syam, Herawati, Ramlah, Intan Aulia Ramadhani dan Sarsina yang selalu memberikan motivasi dan dukungan kepada penulis dalam menyelesaikan penelitian ini
13. Senior dan Rekan Kerja saya di PT Athaya Sinergi Sukses, Kak Husnul Khatimah Mukhtar, Kak Indriani Lesteluhu, Kak Imam Noriman Djafar, Kak Ghiyats yang selalu mendukung penulis dalam menyelesaikan skripsi
14. Teman-teman K3 dan seluruh keluarga besar Jurusan Kesehatan Masyarakat Fakultas Kedokteran dan Ilmu Kesehatan.
15. Serta semua pihak yang telah membantu dalam menyelesaikan skripsi ini yang tidak dapat penulis sebutkan satu-persatu.

Akhirnya penulis berharap semoga hasil penelitian ini dapat memberi manfaat bagi kita semua.

Gowa, 15 September 2019

Penyusun

Irma Octaviani Ramisdar

NIM 70200115033

DAFTAR ISI

HALAMAN JUDUL	i
LEMBAR PENGESAHAN	ii
PERNYATAAN KEASLIAN SKRIPSI.....	iii
KATA PENGANTAR	iv
DAFTAR ISI.....	vii
DAFTAR TABEL.....	ix
DAFTAR GAMBAR.....	x
ABSTRAK.....	xi
BAB I PENDAHULUAN.....	1
A. Latar Belakang	1
B. Rumusan Masalah.....	5
C. Definisi Operasional.....	5
D. Kajian Pustaka.....	9
E. Tujuan Penulisan.....	13
F. Manfaat Penulisan.....	14
BAB II TINJAUAN TEORITIS	15
A. Tinjauan Umum Kecelakaan Kerja.....	15
B. Tinjauan Umum Manajemen Risiko.....	24
C. Tinjauan Umum mengenai Potensi Bahaya.....	37
D. Tinjauan Umum tentang penyelenggaraan Pelayanan Bongkar Muat.....	44
E. Tinjauan Umum Kesehatan dan keselamatan Kerja dalam Perspektif Islam.....	51
F. Kerangka Teori	53

G. Kerangka Konsep.....	55
BAB III METOROLOGI PENELITIAN.....	56
A. Jenis Penelitian	56
B. Waktu dan Lokasi penelitian	56
C. Populasi dan Sampel.....	56
D. Metode Pengolahan Data.....	58
E. Instrumen Penelitian	58
F. Alur Penelitian	59
G. Teknik Pengolahan Data.....	59
BAB IV GAMBARAN UMUM, HASIL DAN PEMBAHASAN.....	61
A. Gambaran Umum Lokasi Penelitian.....	61
B. Hasil Penelitian.....	69
C. Pembahasan	76
D. Keterbatasan Penelitian.....	97
BAB V KESIMPULAN DAN SARAN.....	98
DAFTAR PUSTAKA	
LAMPIRAN	



DAFTAR TABEL

1. Tabel 2.1 <i>Probability</i> (Kemungkinan)	30
2. Tabel 2.2 <i>Consequence/ Severity</i> (Keparahan).....	31
3. Tabel 1.3 Matriks penilaian Tingkat Risiko.....	31
4. Tabel 3.1 Hasil Perhitungan sampel tenaga Kerja pada proses bongkar muat di PT Pelindo IV (Persero) Terminal Petikemas Makassar.....	58
5. Tabel 4.1 Distribusi Frekuensi Jumlah Peralatan Pesawat Angkat & Angkut di PT. Pelindo IV Terminal Petikemas Makassar	64
6. Tabel 4.2 Distribusi Frekuensi Responden Berdasarkan Usia	65
7. Tabel 4.3 Distribusi Frekuensi Responden Berdasarkan Pekerjaan.....	66
8. Tabel 4.4 Distribusi Frekuensi Responden Berdasarkan Tingkat Pendidikan	67
9. Tabel 4.5 Distribusi Frekuensi Responden Berdasarkan Masa Kerja.....	67
10. Tabel 4.6 Identifikasi Bahaya pada proses bongkar muat.....	69
11. Tabel 4.7 Identifikasi Bahaya pada Tahapan Bongkar Muat.....	70
12. Tabel 4.8 Penilaian Risiko Tingkat Kemungkinan (<i>Probability</i>) Pada Proses Bongkar Muat	71
13. Tabel 4.9 Penilaian Risiko Tingkat Keparahan (<i>Consequence</i>) Pada Proses Bongkar Muat	72
14. Tabel 4.10 Penilaian Risiko Tingkat Risiko Pada Proses Bongkar Muat	73
15. Tabel 4.11 Pengendalian Risiko Pada Proses Bongkar Muat	75

DAFTAR GAMBAR

Gambar 2.1 <i>Teori Domino Heinrich</i>	17
Gambar 2.2 <i>Teori Bird and Germain's Loss Causation</i>	18
Gambar 2.3. <i>Model Energy Damage</i>	19
Gambar 2.4 <i>Generalised Time Sequence Model</i>	20
Gambar 2.5 Model kecelakaan epidemiological.....	21
<i>Gambar 2.6 Reason's Swiss Cheese Model</i>	22
Gambar 2.7. Klasifikasi Risiko.....	27
Gambar 2.8 Bagan Kerangka Teori.....	54
Gambar 2.9 Bagan Kerangka konsep.....	55



ABSTRAK

Nama : Irma Octaviani Ramisdar
NIM : 70200115033
Judul : Analisis Risiko Kecelakaan Kerja pada Proses Bongkar Muat Menggunakan Metode *Job Safety Analysis (JSA)* dan *Hazard and Operability Study (HAZOPs)* di PT Pelindo IV (Persero) Terminal Petikemas Makassar

Perusahaan bongkar muat merupakan perusahaan yang menyediakan jasa yang bergerak dalam kegiatan bongkar muat barang dari dan ke kapal yang pada setiap tahap prosesnya terdapat potensi bahaya yang dapat menimbulkan kecelakaan kerja. *Job Safety Analysis (JSA)* dan *Hazard and Operability Study (HAZOPs)* merupakan bagian dari manajemen risiko yang perlu diterapkan untuk mengetahui bahaya yang terdapat pada kegiatan bongkar muat, dan tingkat risiko yang dapat ditimbulkan sehingga dapat dilakukan tindakan pengendalian yang tepat. Tujuan dari penelitian ini adalah untuk melakukan identifikasi, penilaian dan pengendalian risiko kesehatan dan keselamatan kerja pada proses bongkar muat di PT Pelindo IV (Persero) Terminal Petikemas Makassar Tahun 2019. Jenis penelitian ini adalah kuantitatif dengan metode deskriptif pendekatan observasional karena menggambarkan risiko yang ada pada tahapan bongkar muat melalui pengamatan dengan menggunakan *work sheet Job Safety Analysis (JSA)*, *Hazard and Operability Study (HAZOPs)* dan AS/NZS 4360:2004. Teknik penarikan sampel *proportionate stratified random sampling* dengan jumlah sampel sebanyak 157 responden.

Hasil penelitian menunjukkan bahaya yang teridentifikasi pada proses bongkar muat adalah bahaya fisik, mekanik dan ergonomi. Bahaya yang paling dominan yang teridentifikasi pada setiap proses bongkar adalah bahaya mekanik sebesar 74,5% di bagian *Haulage/Trucking*. Penilaian risiko menunjukkan, tingkat risiko tidak diinginkan (*Undesirable*) pada langkah kerja pertama, ketiga, keempat dan kelima dan dapat diterima dengan kontrol (*Acceptable with control*) pada langkah kerja kedua

Kata Kunci: Analisis Risiko, *Job Safety Analysis (JSA)*, *Hazard and Operability Study (HAZOPS)*, Bongkar Muat

ABSTRACT

AN ANALYSIS OF WORK ACCIDENT RISK OF LOADING PROCESSES IN CONTAINER TERMINAL OF PT PELINDO IV (PERSERO) IN MAKASSAR USING JOB SAFETY ANALYSIS (JSA) AND HAZARD & OPERABILITY STUDY (HAZOPS) METHODS

¹*Irma Octaviani Ramisdar*, ²*Hasbi Ibrahim*, ³*Fatmawaty Mallapiang*

^{1,2,3} *Occupational Health and Safety, Public Health Department, Faculty of Medicine
and Health Sciences of Alauddin State Islamic Unievrsty of Makassar*

Irma.ramisdar@gmail.com

ABSTRACT

Loading companies have a high accident risk because the services that they provide involve a lot cargo moving in out of cargo ships. Job Safety Analysis (JSA) and Hazard and Operability Study (HAZOPs) are common risk management procedures that a company should follow to ensure the safety of the workers by measuring the risks and preparing strategies to control the hazards. This research aims to identify, assess and manage the occupational health and safety of the workers during loading processes in the container terminal of PT Pelindo IV (persero) in Makassar in 2019. It investigates the issue by employing descriptive quantitative method and observational approach. Observational approach allows this research to describe the stages of loading process through observations that utilize work sheet Job Safety Analysis (JSA), Hazard and Operability Study (HAZOPs) and AS/NZS 4360:2004. The research samples consist of 157 respondents who are selected using proportionate stratified random sampling technique.

The research findings identify some hazards of loading process including physical, mechanical and ergonomic hazards with mechanical hazard having the highest level of hazard by 74.5% particularly in Haulage/Trucking area. The risk assessment indicates that undesirable risks on the first, third, fourth and fifth work stages are categorized into acceptable with control on the second work stage.

Keywords: risk analysis, Job Safety Analysis (JSA), Hazard and Operability Study (HAZOPs), loading work

BAB I

PENDAHULUAN

A. Latar Belakang Masalah

Pelabuhan Menurut Peraturan Pemerintah Republik Indonesia Nomor 69 Tahun 2001 tentang kepelabuhanan, pelabuhan adalah tempat yang terdiri dari daratan dan perairan di sekitarnya dengan batas-batas tertentu sebagai tempat kegiatan pemerintahan dan kegiatan ekonomi dipergunakan sebagai tempat kapal bersandar, berlabuh, naik turun penumpang dan/atau bongkar muat barang yang dilengkapi dengan fasilitas keselamatan pelayaran dan kegiatan penunjang pelabuhan serta sebagai tempat perpindahan intra dan antar moda transportasi

Dalam hal mengakomodasi kepentingan transportasi laut, pelabuhan memiliki peranan yang sangat penting. Oleh karena itu penanganan yang professional dibutuhkan dalam mengelola sebuah pelabuhan, hal tersebut dikarenakan pelabuhan merupakan tempat berlabuhnya berbagai macam transportasi, seperti transportasi darat, laut, dan udara. Pelabuhan merupakan terminal point yang merupakan mata rantai angkutan laut.

Salah satu peranan penting pelabuhan yaitu pada kegiatan bongkar muat. Perusahaan bongkar muat merupakan perusahaan yang menyediakan jasa yang bergerak dalam kegiatan bongkar muat barang dari dan ke kapal, Adapun jenis kegiatan pada proses bongkar muat adalah *haulage/trucking, Stevedoring, Receiving/Delivery*.

Pada proses bongkar muat di pelabuhan petikemas dilakukan dengan menggunakan alat bantu angkat yaitu *crane*. Menurut Peraturan Menteri Tenaga Kerja dan Transmigrasi RI No.Per.05/MEN/1985 tentang pesawat angkat dan angkut, yang dimaksud alat angkat dan angkut, yaitu alat yang di konstruksi atau dibuat khusus

untuk mengangkat naik dan menurunkan muatan. Alat bantu yang digunakan untuk mempercepat pekerjaan seperti *rubber tyred gantry crane* (RTG), *container crane*, dan *truck* (Ekasari, 2015)

Pengoperasian alat bantu angkat dan angkut seperti *rubber tyred gantry crane* (RTG) dan *Container Crane* (CC) untuk kegiatan bongkar muat memiliki potensi kecelakaan kerja yang sangat tinggi. Jika tidak dikendalikan, potensi bahaya tersebut dapat menyebabkan kecelakaan kerja yang berakibat pada kerugian ekonomi maupun non ekonomi pada perusahaan.

Kesehatan dan Keselamatan Kerja (K3) merupakan suatu usaha untuk menciptakan keamanan dan perlindungan dari berbagai risiko kecelakaan kerja dan bahaya, baik bahaya fisik, biologi, kimia, mental maupun emosional terhadap pekerja, perusahaan maupun masyarakat. Adapun bahaya yang terdapat di lingkungan kerja berupa bahaya biologi, fisik, kimia, fisiologis, psikososial, dan mekanis (Martalina, Yetti dan Lestari :2018)

Setiap jenis dan tempat pekerjaan baik pada pekerja formal maupun informal memiliki risiko yang dapat menyebabkan penyakit akibat kerja maupun kecelakaan kerja. Kecelakaan kerja merupakan suatu kejadian yang tidak diduga dan tidak dikehendaki yang dapat mengacaukan proses suatu aktivitas yang telah diatur. Pencegahan dan pengendalian kecelakaan kerja dapat dilakukan dengan menggunakan 5 hierarki pengendalian. Adapun urutan hierarki pengendalian kecelakaan kerja dimulai dari eliminasi, substitusi, rekayasa teknik, administrasi dan yang terakhir adalah dengan penggunaan alat pelindung diri (APD).

Berdasarkan data *International Labour Organization* (ILO) pada tahun 2013, setiap 15 detik satu pekerja di dunia meninggal karena kecelakaan kerja atau penyakit

akibat kerja. Diperkirakan bahwa 2,3 juta pekerja meninggal setiap tahun akibat kecelakaan kerja dan penyakit akibat kerja (PAK). Lebih dari 160 juta pekerja di seluruh dunia menderita penyakit akibat kerja dan terdapat 313 juta pekerja mengalami kecelakaan non-fatal per tahunnya.

Sementara di Indonesia, jumlah kasus kecelakaan kerja tahun 2011 hingga 2014 yang paling tinggi terjadi pada tahun 2013 yaitu 35,917 kasus kecelakaan kerja. Besarnya potensi dari kecelakaan dan penyakit akibat kerja dapat terjadi dikarenakan proses/langkah kerja, teknologi yang dipakai, jenis produksi, tata ruang dan lingkungan bangunan, bahan yang digunakan, serta kualitas manajemen dan tenaga-tenaga pelaksana. (BPS,2015)

Kementerian Ketenagakerjaan (Kemenaker) menyatakan bahwa angka kecelakaan kerja di 2016 mengalami penurunan dibandingkan 2015. Namun angka pekerja yang meninggal akibat dari kecelakaan tersebut meningkat 349,4% pada periode yang sama. (Kemenaker, 2017 dalam Anugrah 2017)

Faktor risiko kecelakaan kerja yang sering ditemukan adalah perilaku yang tidak aman (*Unsafe action*) sebesar 88%, kondisi lingkungan yang tidak aman (*Unsafe condition*) sebesar 10%, atau kedua hal tersebut terjadi secara bersamaan. Sedangkan di Indonesia penyebab kecelakaan kerja adalah perilaku dan peralatan yang tidak aman. Secara garis besar, terdapat empat faktor utama yang dapat mempengaruhi kecelakaan kerja yaitu faktor manusia, alat atau mesin yang digunakan, material dan lingkungan (Notoadmodjo, 2007 dalam Pribadi dkk, 2016)

Kecelakaan kerja juga telah disampaikan oleh Allah SWT dalam al Qu'an surat al Baqarah ayat 195 :

.... وَلَا تُلْقُوا بِأَيْدِيكُمْ إِلَى التَّهْلُكَةِ وَأَحْسِنُوا إِنَّ اللَّهَ يُحِبُّ الْمُحْسِنِينَ ١٩٥

Terjemahan :

“.... dan janganlah kamu menjatuhkan dirimu sendiri ke dalam kebinasaan, dan berbuat baiklah, karena sesungguhnya Allah, menyukai orang-orang yang berbuat baik.”

Berdasarkan Tafsir Al-Misbah, bahwa Allah swt sesungguhnya tidak menghendaki adanya kerusakan dimuka bumi ini. Segala sesuatunya yang diciptakan Allah swt diberikan kepada manusia untuk dimanfaatkan dengan sebaik -baiknya. Dan manusia sebagai makhluk yang diberi akal dan kemampuan dari semua makhluk hidup ciptaanNya diberi peringatan untuk tidak melakukan kerusakan dengan perbuatannya (perilakunya tidak aman) dimana dengan berperilaku tidak aman tersebut akan menciptakan kondisi yang dapat membahayakan dirinya sendiri maupun terhadap orang lain dan juga terhadap kelangsungan hidup ciptaanNya yang lain (lingkungan hidup). (Mallapiang dan Ismi, 2014)

Berdasarkan al Qu'an surat al Baqarah ayat 195 dikaitkan dengan penyebab kecelakaan kerja, bahwa setiap perbuatan manusia atau pekerja akan berpengaruh terhadap kelangsungan hidupnya. Ketika pekerja berperilaku tidak aman maka akan membahayakan pekerjaannya dan dapan menyebabkan kecelakaan kerja. perbuatan apapun yang dikerjakan seseorang, menyempurnakan pekerjaannya, kesuksesannya dalam beraktifitas, mengaktualisasikan dirinya pada prestasi, dan upayanya dalam mencari kebutuhan dirinya sendiri maupun kebutuhan keluarganya, begitu juga dengan peran sertanya dalam kegiatan masyarakat, maka semua itu akan menambah kepercayaan dirinya. Bukan hanya itu, semua perbuatan tersebut juga menyebabkannya

ridha terhadap ketentuan Allah. Keikhlasan dalam bekerja menghindarkan diri dari penyebab kelalaian dan bahaya kerja.

Berdasarkan survei pendahuluan yang telah dilakukan, data kecelakaan kerja selama 2 tahun berturut-turut, dalam kurun waktu 2016- 2017. Pada tahun 2016 telah terjadi insiden sebanyak 17 kali sedangkan pada tahun 2017 telah terjadi insiden sebanyak 25. Berdasarkan dari tingginya angka kecelakaan pada kegiatan bongkar muat maka perlu dilakukan identifikasi kecelakaan serta factor yang mempengaruhi terjadinya kecelakaan kerja pada kegiatan *Stevedoring, haulage/trucking and delivery* agar dapat dilakukan pengendalian atau pencegahan yang tepat sehingga kejadian yang sama tidak terulang.

B. Rumusan Masalah

Berdasarkan permasalahan yang telah dikemukakan diatas, maka rumusan masalah yang penulis ajukan adalah “Analisis Risiko Kecelakaan Kerja Pada Proses Bongkar Muat Dengan Metode *Job Safety Analysis (Jsa) Dan Hazard & Operability Study(HAZOP)* Di PT.Pelindo IV (Persero) Terminal Petikemas Makassar Tahun 2019”

C. Definisi Operasional

1. Identifikasi bahaya pada proses bongkar muat (*Stevedoring, Haulage/trucking dan Delivery*)

Identifikasi bahaya yang dimaksud dalam penelitian ini yaitu menemukan kejadian yang tidak diinginkan yang berpotensi menyebabkan kecelakaan atau gangguan kesehatan pada kegiatan penyelesaian akhir dari proses produksi mebel berdasarkan pengamatan langsung pada tempat kerja dengan menggunakan metode :

a. JSA (*Job Safety Analysis*)

Kriteria objektif :

Ada : Bila pada pengamatan langsung, ditemukan kejadian yang tidak diinginkan pada kegiatan bongkar muat (*Stevedoring, Haulage/trucking dan Delivery*)

Tidak ada : Bila pada pengamatan langsung, tidak ditemukannya kejadian yang tidak diinginkan pada kegiatan bongkar muat (*Stevedoring, Haulage/trucking dan Delivery*)

b. *Hazard and Operability Study* (HAZOPS).

Kriteria objektif :

Ada : Bila pada pengamatan langsung, ditemukan kejadian yang tidak diinginkan pada kegiatan bongkar muat (*Stevedoring, Haulage/trucking dan Delivery*)

Tidak ada : Bila pada pengamatan langsung, tidak ditemukannya kejadian yang tidak diinginkan pada kegiatan bongkar muat (*Stevedoring, Haulage/trucking dan Delivery*)

2. Penilaian Risiko

Penilaian Risiko yang dimaksud dalam penelitian ini adalah proses menentukan risiko terjadinya bahaya di tempat kerja dengan metode *Job Safety Analysis* (JSA) atau *Hazard and Operability Study* (HAZOPS). menggunakan tabel AS/NZS 4360:2004 dengan kriteria objektif :

Probability : Bila kemungkinan timbulnya suatu kejadian yang tidak diinginkan secara spesifik yang diukur dengan rasio dari suatu kejadian dan jumlah total kemungkinan terjadinya suatu kejadian pada setiap tahapan pekerjaan.

Tabel 1.1
Tingkat Kemungkinan (*Probability*)

Level	Definisi /Kriteria	J
6	Sering terjadi (kejadian yang paling sering terjadi)	ST
5	Cenderung terjadi (kemungkinan terjadinya kecelakaan 50:50)	CT
4	Tidak biasa(tidak biasa terjadi namun mempunyai kemungkinan untuk terjadi)	TB
3	Kemungkinan kecil (kejadian yang kecil kemungkinannya terjadi)	KK
2	Jarang terjadi (tidak pernah terjadi kecelakaan selama tahun-tahun pemaparan namun mungkin saja terjadi)	JT
1	Hampir tidak mungkin terjadi (sangat tidak mungkin terjadi)	HT

Sumber : (AS/NZS 4360 : 2004)

Consequence : Bila konsekuensi yang menggambarkan suatu keparahan dari efek suatu kejadian yang dapat menimbulkan risiko yang ditimbulkan oleh bahaya pada pekerjaan.

Tabel 1.2
Tingkat Konsekuensi (*Consequence*)

Level	Definisi /Kriteria	J
6	Bencana besar (kerusakan fatal/parah dari beragam fasilitas, aktivitas dihentikan)	BB
5	Bencana (kejadian yang berhubungan dengan kematian, kerusakan permanen yang bersifat kecil terhadap lingkungan)	B
4	Sangat serius (terjadi cacat permanen/penyakit parah, kerusakan lingkungan tidak permanen)	SS
3	Serius (terjadi dampak yang serius tapi bukan cedera dan penyakit parah yang permanen, sedikit berakibat buruk bagi lingkungan)	S
2	Penting (memerlukan penanganan medis, terjadi emisi buangan, di luar lokasi tetapi tidak menimbulkan kerusakan)	P
1	Tampak (terjadi cedera atau penyakit ringan memar bagian tubuh, kerusakankecil, kerusakan ringan dan terhentinya proses kerja sementara waktu)	T

Sumber : (AS/NZS 4360 : 2004)

Penilaian Risiko : Penilaian risiko dengan mngalikan hasil tingkat keumngkinan dan tingkat keparahan pada identifikasi yang telah dilakukan

Tabel 1.3
Matriks penilaian Tingkat Risiko

Tingkat Keparahan	Tingkat Kemungkinan					
	1	2	3	4	5	6
1	1	2	3	4	5	6
2	2	4	6	8	10	12
3	3	6	9	12	15	18
4	4	8	12	16	20	24
5	5	10	15	20	25	30
6	6	12	18	24	30	36

Kriteria :

Tidak Dapat Diterima : 18-36

Tidak Diinginkan : 10-16

Dapat Diterima dengan Kontrol : 5-9

Dapat Diterima : 1 - 4

D. Kajian Pustaka

No	Nama Penulis, Nama Jurnal, Edisi, Volume, Jumlah Halaman	Judul Penelitian	Tujuan Penelitian	Karakteristik Variabel			Hasil penelitian
				Variabel	Jenis Penelitian	Populasi/Sampel	
1	Lilian Enggal Ekasari, <i>The Indonesian Journal Of Occupational Safety And Health</i> , Volume 6, Nomor 1 Jan-April 2017: 124-133	Analisis Faktor Yang Memengaruhi Kecelakaan Kerja Pada Pengoperasian <i>Container Crane</i> Di Pt X Surabaya Tahun 2013–2015	Tujuan dari penelitian ini adalah untuk mengidentifikasi kasi kejadian kecelakaan kerja pada pengoperasian <i>Container Crane</i> serta faktor yang mempengaruhi selama tahun 2013-2015	Kecelakaan kerja, meliputi <i>frequency rate, severity rate, incidence rate</i> , serta faktor yang mempengaruhi kecelakaan meliputi Faktor <i>immediate cause</i> , faktor <i>basic cause</i> , dan faktor <i>lack of control</i>	Penelitian ini bersifat penelitian observasional dengan Menggambarkan variabel yang diteliti secara obyektif	Populasi : semua Pekerja yang terlibat saat pengoperasian <i>container crane</i> . Sampel : 4 orang operator yang pernah Mengalami kecelakaan saat pengoperasian <i>container crane</i> , 1 orang <i>safety supervisor</i> , 1	Hasil penelitian menunjukkan bahwa angka kecelakaan pada pengoperasian <i>Container Crane</i> masih terus mengalami peningkatan secara berturut-turut dari tahun 2013-2015 yaitu 94, 69, 71. Rata-rata nilai statistik yang meliputi FR, SR dan IR yaitu 476,82, 0 dan 110,33. Angka tersebut

						orang <i>berth operation superintendent</i> dan 1 orang operator <i>Superintendent</i> .	tergolong tinggi meskipun angka SR yang didapat adalah 0. Untuk faktor yang mempengaruhi terjadinya kecelakaan adalah perilaku tidak aman pekerja, sistem pengawasan, implementasi instruksi kerja, <i>maintenance</i> dan beberapa program terkait pengoperasian <i>Container Crane</i> yang tidak berjalan.
2	Ncyo Nugroho, <i>The Indonesian Journal Of Occupational Safety And Health,</i>	Penilaian Risiko Kecelakaan Kerja Pada Pengoperasian Cc (Container Crane) Di PT.	Penelitian ini bertujuan untuk melakukan penilaian risiko kecelakaan pada proses bongkar muat Peti Kemas di Dermaga	Variabel yang diteliti adalah bahaya terkait kecelakaan kerja pengoperasia	Penelitian menggunakan metode deskriptif observasional dengan pendekatan <i>cross sectional</i>	Subjek penelitian yaitu seluruh operator CC yang berjumlah 17 orang, supervisor	Hasil penelitian diketahui terdapat 4 proses pekerjaan yang memiliki 9 penyebab bahaya kecelakaan, 2 dengan risiko

	Volume 5, Nomor 2 Juli-Des 2016: 101- 111	X Surabaya	Internasional PT. X Surabaya	n CC dengan melakukan observasi dan wawancara aktivitas pekerjaan dengan lembar <i>Job Safety Analysis (JSA)</i>		bongkar muat berjumlah 3 orang, <i>safety officer</i> berjumlah 1 orang dan <i>leader</i> teknisi <i>maintenance</i> CC berjumlah 1 orang.	tinggi, 5 dengan risiko sedang dan 2 dengan risiko rendah. Pengendalian risiko yang dilakukan yaitu teknis, administrasi dan alat APD.
3	Kevin Yudhistira Pribadi. dkk, <i>Jurnal Kesehatan Masyarakat (e-Journal)</i> , Volume 4, Nomor 3, Juli 2016	Analisis Pengoperasia n Pada Operator <i>Rubber Tyred Gantry</i> (RTG) Di Terminal Peti Kemas Semarang	Penelitian ini bertujuan untuk menganalisis pengoperasian pada operator <i>Rubber Tyred Gantry (RTG)</i> di Terminal Peti Kemas Semarang	Variabel yang diteliti adalah pengoperasia n pada operator <i>Rubber Tyred Gantry (RTG)</i>	Penelitian ini menggunakan jenis penelitian kualitatif dengan metode deskriptif, pendekatan <i>cross sectional</i>	Subyek penelitian ini berjumlah 10 sebagai informan utama dan 3 sebagai informan	Hasilnya menunjukkan bahwa operator rtg memiliki pengetahuan tentang perilaku kerja yang aman di prosedur yang sesuai dengan prosedur yang telah ditentukan oleh perusahaan, operator rtg juga memiliki persepsi jika itu harus bekerja dengan aman dan

							juga memiliki sikap yang baik di tempat kerja.
4	Aditya Kurnia Pratama, <i>The Indonesian Journal of Occupational Safety and Health, Vol. 4, No. 1 Jan-Jun 2015: 64–73</i>	Hubungan Karakteristik Pekerja Dengan <i>Unsafe Action</i> Pada Tenaga Kerja Bongkar Muat Di PT. Terminal Petikemas Surabaya	Penelitian ini bertujuan untuk menganalisis Hubungan antara karakteristik pekerja terhadap <i>unsafe action</i> , pada Tenaga Kerja Bongkar Muat di PT. Terminal Petikemas Surabaya	Variabel yang di teliti adalah hubungan antara karakteristik pekerja dan terhadap perilaku tidak aman (<i>unsafe action</i>)	Jenis penelitian kuantitatif, penelitian ini bersifat observasional diskriptif yang bersifat <i>cross sectional</i>	Populasi seluruh pekerja dalam satu kelompok TKBM yang melakukan proses <i>Loading</i> dan <i>Unloading</i> . Sampel semua TKBM dalam satu Kelompok yang berjumlah 60 orang	Hasil penelitian menunjukkan bahwa ada hubungan yang relatif rendah antara karakteristik pekerja dengan <i>unsafe action</i> , namun ada satu variabel yang memiliki hubungan cukup kuat, yaitu variabel pengetahuan dan <i>unsafe action</i> pada TKBM di PT. Terminal Petikemas Surabaya dengan koefisien koerelasi sebesar 0,417
5	Putri Sarah Alvernia.	Analisis Faktor-Faktor	Tujuannya untuk Menganalisis	Variable yang diteliti	Pada penelitian ini desain yang	Subyek penelitian	Hasil penelitian ini menunjukkan

<p>dkk, <i>Jurnal Kesehatan Masyarakat (e-Journal)</i>, Volume 6, Nomor 4, Agustus 2018</p>	<p>Yang Mempengaruhi Keselamatan Pengoperasian Alat Angkat Bongkar Muat Peti Kemas (Studi Kasus Di PT. Pelabuhan Tanjung Priok)</p>	<p>faktor-faktor yang Mempengaruhi keselamatan pengoperasian alat angkat bongkar muat Peti Kemas di PT. Pelabuhan Tanjung Priok</p>	<p>adalah faktor-faktor yang mempengaruhi keselamatan pengoperasian alat angkat bongkar muat Peti Kemas</p>	<p>digunakan adalah deskriptif dengan pendekatan analisis kualitatif</p>	<p>adalah 13 orang terdiri dari 8 informan utama dan 5 informan</p>	<p>bahwa tingkat pendidikan, periode kerja dan usia telah sejalan dengan peraturan yang ditetapkan oleh pemerintah, tingkat pendidikan, pekerjaan dan usia yang lebih tinggi tidak menjamin bahwa operator akan berperilaku dengan aman, tetapi pengetahuan operator tentang perilaku kerja yang aman cukup baik, sikap dari operator lift mengindikasikan bahwa masih ada operator yang tidak berperilaku aman.</p>
---	---	---	---	--	---	--

Dari tabel diatas dapat dilihat bahwa telah ada penelitian sebelumnya esyang membahas mengenai faktor-faktor yang menyebabkan kecelakaan kerja pada proses bongkar muat di Pelabuhan petkemas. Nmun, penelitian ini akan mengaji lebih dalam mengenai factor-faktor yang dapat menyebabkan kecelakaan kerja pada setiap tahapan pekerjaan *Stevedoring*, *haulage/trucking* dan *delivery* di Terminal Petikemas Makassar. Disamping itu, penelitian ini juga terdiri atas variabel identifikasi bahaya, analisis risiko, penilaian bahaya dan pengendalian kecelakaan kerja menggunakan metode Job Safety Analysis Penelitian ini merupakan penelitian deskriptif dengan menggunakan metode survei. Dalam penelitian survei deskriptif, peneliti diarahkan untuk menguraikan keadaan dan setiap tahapan kerja pada proses bongkar muat baik itu *Stevedoring*, *haulage/trucking* dan *delivery* di Terminal Petikemas Makassar

E. Tujuan Penelitian

1. Tujuan Umum

Menganalisis tingkat risiko kecelakaan kerja pada setiap proses bongkar muat (*Stevedoring*, *Haulage/trucking* dan *Delivery*) PT. Pelindo IV(Persero) Terminal Petikemas Makassar dengan menggunakan metode *Job Safety Analysis* (JSA) dan *Hazard and Operability Study* (HAZOPS) .

2. Tujuan Khusus

- a. Mengidentifikasi potensi bahaya yang ada di PT. Pelindo IV(Persero) Terminal Petikemas Makassar
- b. Melakukan penilaian risiko kecelakaan kerja yang terjadi di PT. Pelindo IV(Persero) Terminal Petikemas Makassar

- c. Melakukan pengendalian risiko kecelakaan kerja pada setiap proses bongkar muat (*Stevedoring, Haulage/trucking dan Delivery*) PT. Pelindo IV(Persero) Terminal Petikemas Makassar dengan menggunakan metode *Job Safety Analysis (JSA)* dan *Hazard and Operability Study (HAZOPS)*.

F. Manfaat Penelitian

1. Pihak manajemen PT. Pelindo IV(Persero) Terminal Petikemas Makassar
Hasil penelitian ini diharapkan dapat dijadikan dasar bagi pihak perusahaan dalam menerapkan *Job Safety Analysis (JSA)* dan *Hazard and Operability Study (HAZOPS)* dalam penilaian risiko kecelakaan kerja dan hasil dari penelitian ini dapat dijadikan referensi dalam pengendalian risiko.
2. Bagi Institusi
Hasil penelitian ini diharapkan dapat menjadi sumber informasi ataupun referensi bagi institusi yang menangani penelitian ini, yaitu Universitas Islam Negeri AIA Makassar terkhusus bagi mahasiswa Kesehatan Masyarakat peminatan Kesehatan dan Keselamatan Kerja.
3. Bagi Peneliti
Penelitian ini diharapkan dapat menambah serta memperkaya wawasan ilmu pengetahuan tentang penilaian risiko kecelakaan kerja metode *Job Safety Analysis (JSA)* dan *Hazard and Operability Study (HAZOPS)* di tempat kerja.
Study (HAZOPS) di tempat kerja.

BAB II

TINJAUAN TEORITIS

A. Tinjauan Umum tentang Kecelakaan kerja

1. Definisi Kecelakaan Kerja

Kecelakaan kerja di definisikan sebagai suatu kejadian yang tidak diduga dan tidak dikehendaki yang mengacaukan proses suatu aktivitas yang telah diatur, secara langsung atau tidak langsung berkaitan dengan aktivitas manusia bukan dari peristiwa alam.

Berdasarkan UU No. 1 Tahun 1970 tentang keselamatan kerja, kecelakaan kerja didefinisikan sebagai suatu kejadian yang tidak diduga semula dan tidak dikehendaki, yang mengacaukan proses yang telah diatur dari suatu aktivitas dan dapat menimbulkan kerugian baik korban manusia maupun harta benda. Sedangkan berdasarkan ISO 45001 tentang Sistem Manajemen Keselamatan dan Kesehatan Kerja kecelakaan kerja adalah kejadian yang muncul dari atau berkaitan dengan pekerjaan yang menghasilkan luka atau penyakit akibat kerja.

Berdasarkan asalnya, terdapat 3 penyebab kecelakaan kerja, yaitu T-O-P (teknis, organisasional, dan personel).

a. Teknikal

Aspek teknis merupakan segala sesuatu yang berkaitan dengan perangkat keras seperti alat, transportasi, mesin, dan peralatan yang digunakan saat melakukan pekerjaan

b. Organisasional

Adapun yang dimaksud dengan operasional adalah segala sesuatu yang berkaitan dengan *Study* manajemen seperti instruksi kerja, prosedur, rambu-rambu.

c. Personel

Personel merupakan segala hal yang terkait dengan sifat manusia seperti sifat pelupa, tergesa-gesa, menegur ketika tidak aman dan lain-lain.

2. Teori Kecelakaan Kerja

Kecelakaan kerja merupakan kejadian yang tidak diduga dan tidak dikehendaki yang dapat mengacaukan proses suatu aktivitas yang telah diatur. (Ekasari, 2017)

Kecelakaan kerja merupakan suatu rangkaian kejadian yang tiba-tiba, tidak diinginkan yang dapat mengakibatkan kematian, kerusakan harta, luka-luka, milik atau kerugian waktu. Menurut *OHS Body of Knowledge* dalam seri *Models of Causation: Safety* (2012), terdapat 8 teori penyebab kecelakaan kerja, diantaranya :

a. Model Sempel Linier

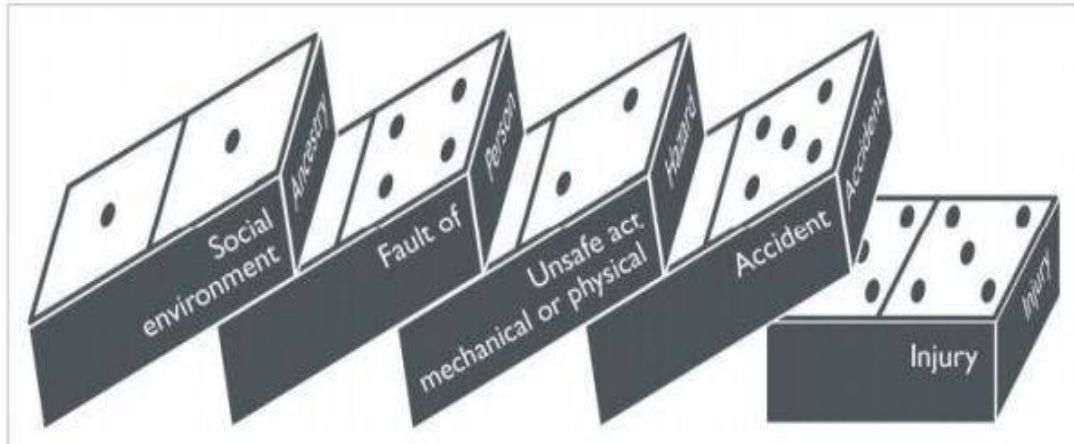
Pada model simpel linier terdapat 2 (dua) teori kecelakaan kerja, diantaranya

1) Teori Domino Heinrich

Teori Domino Heinrich merupakan teori penyebab kecelakaan pertama yang menggunakan prinsip sekuensial (berurutan). Menurut Heinrich, kecelakaan adalah salah satu faktor dari 5 faktor yang akan membawa kepada luka.

- a) Kesalahan manusia
- b) Lingkungan sosial/asal (*ancestry*)
- c) Kecelakaan
- d) Perilaku tidak aman, bahaya mekanik dan fisik
- e) Luka

Kelima faktor tersebut tersusun seperti kartu domino. Jika satu kartu domino terjatuh, maka kartu tersebut akan menimpa kartu lain hingga kelimanya akan roboh secara bersama. Ilustrasi ini seperti dengan efek domino, jika satu bangunan roboh maka akan memicu peristiwa beruntun yang menyebabkan robohnya bangunan lain.



Gambar 2.1

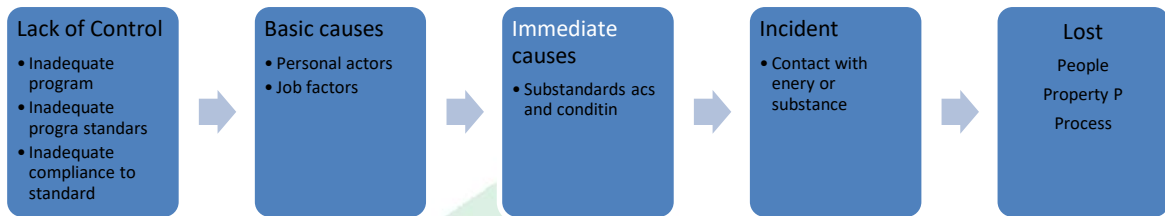
Teori Domino Heinrich

Sumber : *Australian OHS Education Accreditation Board, 2012*

Berdasarkan teori domino heinrich, kecelakaan kerja dapat dicegah dengan mencabut salah satu domino sehingga dapat mengganggu efek domino. Pada teori ini dijelaskan bahwa perilaku tidak aman (*unsafe action*) dan bahaya mekanis menjadi faktor utama dalam urutan kecelakaan sehingga pencabutan faktor utama ini membuat faktor yang lain tidak akan efektif dalam membuat kecelakaan kerja.

2) *Teori Bird and Germain's Loss Causation*

Teori Bird dan Germain (1985) merupakan pengembangan teori heinrich. Pada teori dijelaskan bahwa terjadinya kecelakaan kerja selain dari 5 faktor pada teori domino yaitu adanya hubungan antara tindakan tidak aman (*unsafe action*) dan kurangnya *Study* pengendalian manajemen (*Lack of Management*).



Gambar 2.2

Teori Bird and Germain's Loss Causation

Sumber : *Australian OHS Education Accreditation Board, 2012*

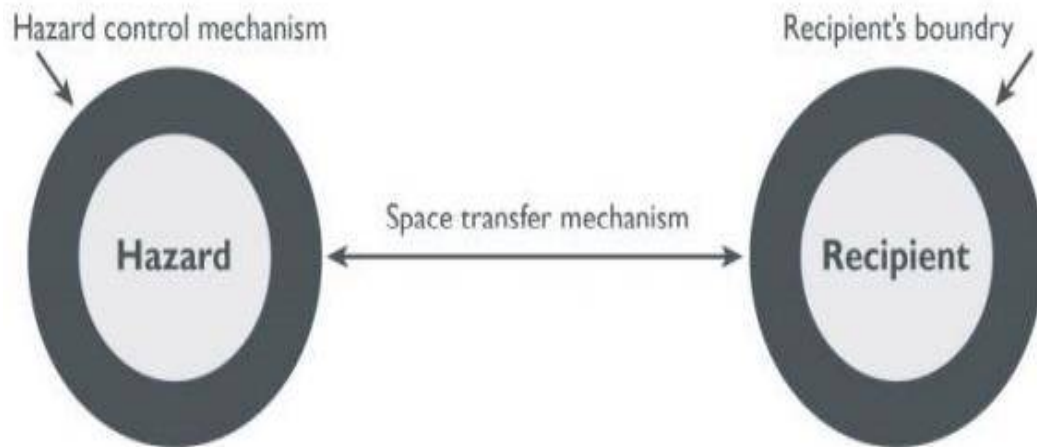
Loss / Kerugian dapat terjadi pada manusia/pekerja, peralatan, material, proses produksi dan lingkungan. Pada peristiwa terjadinya *Loss* dapat menyebabkan hilangnya nyawa atau kerusakan peralatan serta kerusakan bahan produksi sehingga membuat proses produksi menjadi terhenti dan atau terjadi pencemaran / kerusakan lingkungan.

b. Model Kompleks Linier

Pada model kompleks linier, terdapat 4 teori kecelakaan kerja, diantaranya :

1) Model Energy-Damage

Berdasarkan *OHS Body of Knowledge* dalam seri *Models of Causation: Safety*, Salah satu teori kecelakaan kerja adalah *Model Energy Damage*. Teori ini dikemukakan oleh Gibson (1961). Pada teori ini didasarkan pemikiran bahwa *damage* (luka) merupakan hasil dari energi kecelakaan yang menuju penerima (pekerja) dengan daya rusak yang tidak bisa diterima oleh penerima energi.



Gambar 2.3. Model Energy Damage

Sumber : Australian OHS Education Accreditation Board, 2012

Pada model *energy-damage*, *hazard* dinyatakan sebagai sumber energi potensial yang dapat merusak serta menimbulkan kecelakaan yang merupakan hasil dari ketidakmampuan untuk mengendalikan energi. Pengendalian energi dapat berupa pengaman, penghalang fisik atau struktural, proses dan prosedur. Bagian *space transfer mechanism* merupakan sarana energi dan *recipient* dibawa bersama dengan asumsi bahwa *hazard* dan *recipient* pada awalnya jauh dari satu sama lain. “*Recipient boundary*” merupakan permukaan yang terpapar dan rawan terhadap energi.

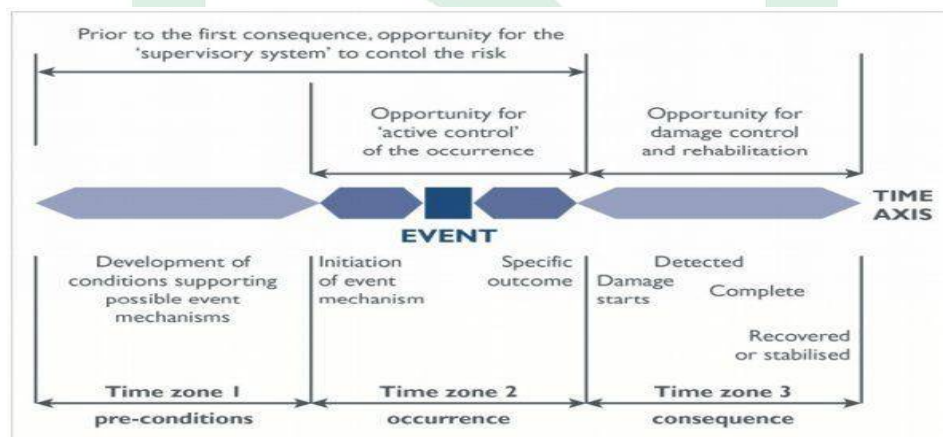
Berdasarkan teori ini kerugian atau dampak timbul karena adanya mekanisme perubahan energi. Terdapat 3 hal penting yang dibahas dalam teori ini diantaranya adalah *hazard*, *sources of energy & receptors*. Teori ini digunakan untuk menentukan bahaya dari *sources of energy*, *root cause* dan metode pengendalian yang dibutuhkan. Pengendalian transfer energi pada sumbernya dapat dilaksanakan dengan cara menghilangkan sumber energi, mengubah spesifikasi atau desain dan melakukan *preventive maintenance*. Jalur dari transfer energi dapat dilakukan modifikasi dengan cara: menutup jalannya atau jalurnya, pemasangan penghalang dan pemasangan

peredam. Penerima energi dapat mencegah kecelakaan kerja dengan cara pengendalian administrasi dan penggunaan alat pelindung diri

2) Model Urutan Waktu (*time sequential model*)

Benner (1975) dalam Supriyadi (2018) menyatakan terdapat 4 isu yang tidak diperhitungkan dalam model domino yaitu

- Kebutuhan untuk menetapkan awal dan akhir kecelakaan
- Kebutuhan untuk menjelaskan kejadian yang terjadi pada saat urutan waktu
- Kebutuhan untuk metode yang terstruktur yang digunakan untuk menjelaskan faktor-faktor relevan yang terlibat
- Kebutuhan untuk menggunakan metode pemetaan yang digunakan untuk menjelaskan kejadian dan kondisi.



Gambar 2.4

Generalised Time Sequence Model

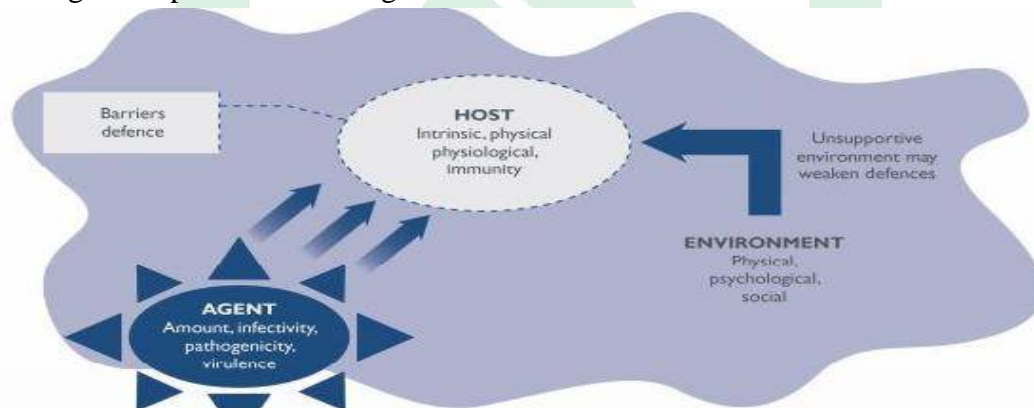
Sumber : Viner, 1991, p.58 dalam *Australian OHS Education Accreditation Board*, 2012

Model *Sequence Time Generalized Viner* merupakan contoh dari model urutan waktu yang membahas empat persyaratan *Benner*. Viner menjelaskan bahwa struktur yang digunakan untuk menganalisis kejadian dalam urutan konsekuensi kejadian disediakan oleh model urutan waktu menarik perhatian. Di Zona Waktu 1 (Pre-

conditions) terdapat kesempatan untuk mencegah kejadian/peristiwa tersebut terjadi, pada zona waktu 2 (*Occurrence*) muncul peringatan adanya mekanisme suatu kejadian dan kesempatan untuk mengambil langkah-langkah untuk mengurangi tingkat keparahan/ kemungkinan/ *likelihood* kejadian tersebut sementara dan di zona waktu 3 (*Consequence*) terdapat kesempatan untuk mengendalikan dampak dan kelompok yang terpapar.

3) Model Epidemiologikal

Benner (1975) dalam *Australian OHS Education Accreditation Board*(2012) merupakan praktisi faktor manusia pada ilmu psikologi mengajukan model penyebab kecelakaan kerja dengan prinsip epidemiologikal. Model ini menyatakan bahwa kecelakaan kerja merupakan kombinasi dari agen dan faktor lingkungan yang memiliki efek negatif kepada manusia/organisme.



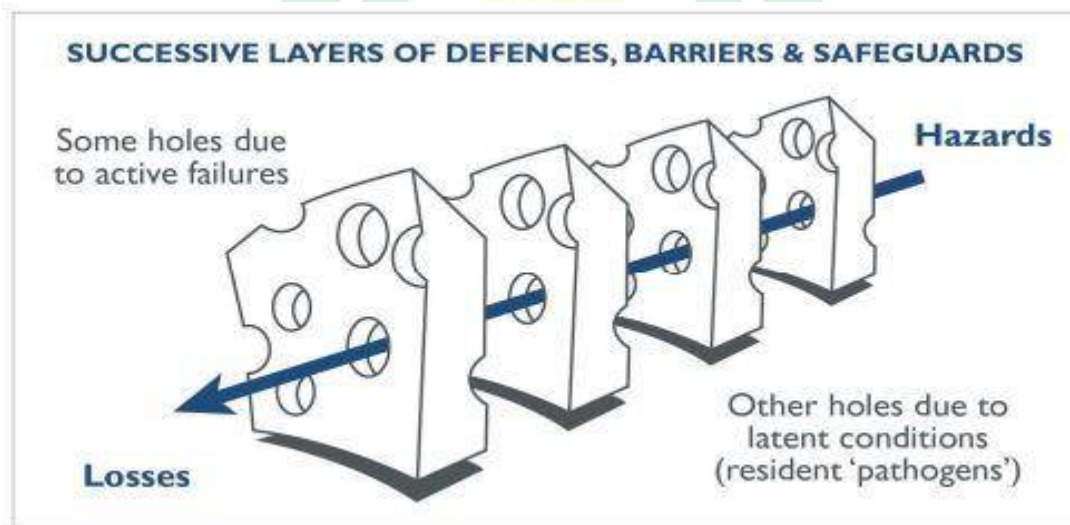
Gambar 2.5
Model kecelakaan epidemiologikal
Sumber : *Australian OHS Education Accreditation Board*,2012

Pada Model kecelakaan epidemiologikal dapat digunakan studi epidemiologi penyakit dan penelitian dari faktor penyebab pada perkembangan mereka. Gordon (1949) dalam *Australian OHS Education Accreditation Board*(2012) mengemukakan bahwa luka meskipun berbeda dari penyakit, tapi memiliki sifat kerentanan yang sama

menggunakan pendekatan ini, Hal tersebut dikarenakan penyakit dapat disebabkan oleh kombinasi dari 3 sumber: manusia, agen, dan lingkungan.

4) Model Sistemik

James Reason (1990) dalam *Australian OHS Education Accreditation Board* (2012) mengemukakan bahwa kecelakaan tidak selalu disebabkan karena kesalahan individu (*active errors*) tetapi juga terletak pada faktor organisasional yang sistemik dan lebih luas (*latent condition*). Reason mengeluarkan model yang disebut *Swiss Cheese Model*



Gambar 2.6

Reason's Swiss Cheese Model

Sumber : *Australian OHS Education Accreditation Board, 2012*

Pada model kecelakaan sistemik ini dikemukakan bahwa kegagalan *Study* pada proses lebih berkontribusi terhadap kegagalan manusia dalam kecelakaan kerja. Model ini menyatakan bahwa kecelakaan kerja tidak terjadi dalam lingkungan sistemik yang terisolasi.

c. Model Kompleks Non Linier

1) *Study Theoretic Accident Model and Process (STAMP)*

Study Theoretic Accident Model and Process (STAMP) merupakan model investigasi kecelakaan kerja yang dicetuskan oleh Leveson. Model ini terfokus pada penyebab pengendalian risiko gagal untuk mencegah atau mendeteksi perubahan yang kemudian menimbulkan kecelakaan. Leveson mengembangkan metode klasifikasi yang digunakan untuk membantu mengidentifikasi faktor yang berpotensi menyebabkan kecelakaan kerja yang dilihat dalam sebuah sistem yang berkaitan. Model ini menggunakan pendekatan *defences and barriers* pada pencegahan kecelakaan dan didesain sebagai indikator performa keselamatan kerja yang proaktif dan *leading*.

2) *Functional Resonance Accident Model (FRAM)*

Functional Resonance Accident Model (FRAM) dicetuskan oleh ahli yang bernama Erik Hollnagel. FRAM merupakan model investigasi kecelakaan kerja pertama yang menggunakan 3 dimensi, bergerak menjauh dari model linear yang berurutan. Pada model ini dijelaskan bahwa faktor-faktor yang ada seperti manusia, teknologi, kondisi laten dan penghalang tidak dengan sederhana berkontribusi terhadap kecelakaan.

Pada teori ini dijelaskan tentang bagaimana beragam fungsi dalam organisasi dapat dihubungkan dengan fungsi lain yang bertujuan untuk mengerti *variabilutas* dari setiap fungsi dan bagaimana *variabilitas* tersebut dapat dimengerti dan diatur. Fungsi dalam FRAM dikategorisasi dalam *inputs, outputs, preconditions, resources, time* dan *control*. Variasi dalam sebuah fungsi dapat berdampak pula pada fungsi lain

B. Tinjauan Umum tentang Manajemen Risiko

1. Definisi Manajemen Risiko

Definisi Manajemen Risiko menurut para ahli dalam Mauliana (2016), diantaranya :

a. Smith, 1990

Manajemen Risiko adalah suatu proses identifikasi, pengukuran, dan kontrol keuangan dari suatu resiko yang mengancam aset dan penghasilan dari sebuah perusahaan atau suatu proyek yang bisa menimbulkan kerusakan ataupun kerugian pada perusahaan tersebut.

b. Clough dan Sears, 1994

Manajemen risiko adalah suatu pendekatan yang komprehensif untuk menangani semua kejadian yang dapat menimbulkan kerugian.

c. William, et.al.,1995,p.27

Manajemen risiko adalah suatu aplikasi dari manajemen umum dengan mencoba untuk mengidentifikasi, mengukur, dan juga menangani sebab akibat dari ketidakpastian suatu organisasi.

d. Dorfman, 1998

Manajemen risiko adalah suatu proses yang masuk akal dalam usaha untuk memahami eksposur dari suatu kerugian.

Dari pendapat diatas, dapat disimpulkan bahwa risiko dapat mengakibatkan kinerja sebuah perusahaan menjadi rendah, dimana risiko tersebut dapat timbul dari dalam maupun pengaruh dari luar perusahaan. Manajemen risiko menyangkut identifikasi bahaya kemudian melakukan penilaian terhadap kemungkinan risiko yang

akan dihadapi oleh perusahaan dan berusaha melakukan pencegahan agar pengaruh dari risiko tersebut dapat diminimalkan dampaknya, hingga *Zero Accident*

2. Manfaat Manajemen Risiko

a. Manfaat Penerapan Manajemen Risiko

Mok et al., (1996) dalam Mauliana (2016) mengemukakan bahwa manfaat yang dapat diperoleh dengan menerapkan manajemen risiko diantaranya :

- 1) Berguna dalam mengambil keputusan untuk menangani masalah-masalah yang sukar.
- 2) Memudahkan dalam estimasi biaya.
- 3) Memberikan pendapat dan juga intuisi dalam pengambilan keputusan yang dihasilkan dengan cara yang benar.
- 4) Memungkinkan untuk para pembuat keputusan dalam menghadapi risiko dan ketidakpastian pada keadaan yang nyata.
- 5) Memungkinkan untuk para pembuat keputusan dalam memutuskan berapa banyak informasi dibutuhkan untuk menyelesaikan masalah.
- 6) Meningkatkan pendekatan yang sistematis dan masuk akal untuk membuat suatu keputusan.
- 7) Menyediakan suatu pedoman untuk membantu perumusan masalah.
- 8) Memungkinkan analisa yang cermat dari suatu pilihan-pilihan alternatif.

b. Manfaat Penerapan Manajemen Risiko bagi Perusahaan

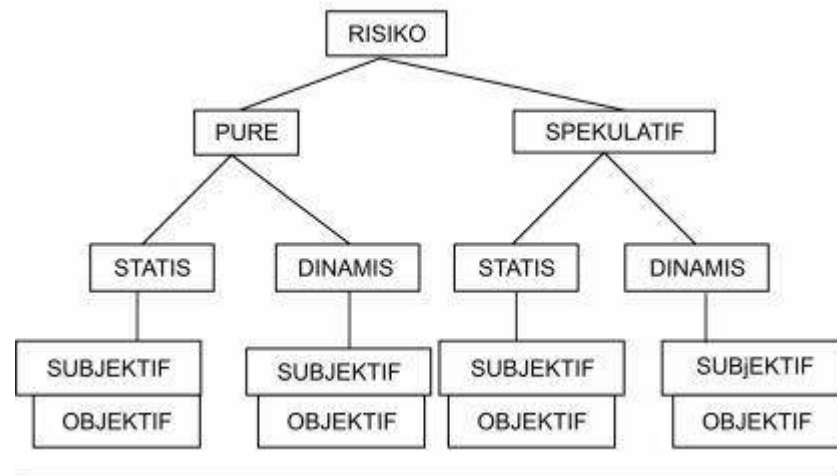
Menurut Darmawi, (2005, p. 11) dalam Mauliana (2016) Manfaat dari manajemen risiko yang diberikan terhadap perusahaan bisa dibagi dalam 5 (lima) kategori utama diantaranya:

- 1) Manajemen risiko kemungkinan dapat mencegah perusahaan dari suatu kegagalan.
- 2) Manajemen risiko dapat menunjang secara langsung peningkatan dari laba.
- 3) Manajemen risiko bisa memberikan laba secara tidak langsung.
- 4) Adanya ketenangan pikiran bagi para manajer disebabkan adanya suatu perlindungan terhadap risiko murni, adalah harta non material untuk perusahaan tersebut.
- 5) Manajemen risiko dapat melindungi suatu perusahaan dari risiko murni, dan karena pelanggan dan pemasok lebih menyukai perusahaan yang mempunyai perlindungan, secara tidak langsung dapat meningkatkan public image.

3. **Klasifikasi Risiko**

a. Risiko

Risiko beragam jenisnya, mulai dari risiko kecelakaan, kebakaran, risiko kerugian, fluktuasi kurs, perubahan tingkat bunga, dan lainnya. Terdapat berbagai macam jenis risiko seperti risiko kecelakaan, risiko kerugian kebakaran, fluktuasi kurs, perubahan tingkat bunga, dan lainnya.



Gambar 2.7. Klasifikasi Risiko
Sumber : Hanafi (2014)

Risiko bisa dikelompokkan menjadi 2, yaitu risiko murni dan risiko spekulatif Hanafi (2014). Adapun yang dimaksud risiko murni dan risiko spekulatif adalah sebagai berikut:

1) Risiko murni (pure risks)

Risiko murni (pure risks) adalah risiko di mana kemungkinan kerugian ada, tetapi kemungkinan keuntungan tidak ada. Beberapa contoh risiko tipe ini adalah risiko kecelakaan, kebakaran, dan semacamnya.

2) Risiko spekulatif

Risiko spekulatif adalah risiko di mana kita mengharapkan terjadinya kerugian dan juga keuntungan. Potensi kerugian dan keuntungan dibicarakan dalam jenis risiko ini. Contoh tipe risiko ini adalah usaha bisnis. Dalam kegiatan bisnis, kita mengharapkan keuntungan, meskipun ada potensi kerugian. Contoh lain adalah jika kita memegang (membeli) saham. Harga pasar bisa meningkat (kita memperoleh keuntungan), bisa juga analisis kita salah, harga saham bukannya meningkat, tetapi

malah turun (kita memperoleh kerugian). Risiko spekulatif juga bisa dinamakan sebagai risiko bisnis. Kerugian akibat risiko spekulatif akan merugikan individu tertentu, tetapi akan menguntungkan individu lainnya. Misalkan suatu perusahaan mengalami kerugian karena penjualannya turun, perusahaan lain barangkali akan memperoleh keuntungan dari situasi tersebut. Secara total, masyarakat tidak dirugikan oleh risiko spekulatif tersebut.

Di samping kategorisasi murni dan spekulatif, risiko juga bisa dibedakan antara risiko yang dinamis dan yang statis.

1) Risiko statis

Risiko statis muncul dari kondisi keseimbangan tertentu. Sebagai contoh, risiko terkena petir merupakan risiko yang muncul dari kondisi alam yang tertentu. Karakteristik risiko ini praktis tidak berubah dari waktu ke waktu.

2) Risiko dinamis

Risiko dinamis muncul dari perubahan kondisi tertentu. Sebagai contoh, perubahan kondisi masyarakat, perubahan teknologi, memunculkan jenis-jenis risiko baru.

Risiko juga bisa dikelompokkan ke dalam risiko subjektif dan objektif

1) Risiko objektif

Risiko objektif adalah risiko yang didasarkan pada observasi parameter yang objektif. Sebagai contoh, fluktuasi harga atau tingkat keuntungan investasi di pasar modal bisa diukur melalui standar deviasi, misal standar deviasi return saham adalah 25% per tahun.

2) Risiko subjektif

Risiko subjektif berkaitan dengan persepsi seseorang terhadap risiko. Dengan kata lain, kondisi mental seseorang akan menentukan kesimpulan tinggi rendahnya risiko tertentu

b. Manajemen Risiko

Manajemen risiko merupakan suatu upaya penerapan kebijakan peraturan dan upaya-upaya praktis manajemen secara sistematis dalam menganalisa pemakaian dan pengontrolan risiko untuk melindungi pekerja, masyarakat dan lingkungan. (Hermawan, 2010) dalam Sepang (2013)

Adapun tahapan dari manajemen risiko adalah sebagai berikut :

1) Identifikasi Risiko

Identifikasi risiko adalah usaha untuk mengetahui, mengenal dan memperkirakan adanya risiko pada suatu *Study* operasi, peralatan, prosedur, unit kerja. Identifikasi risiko merupakan langkah penting dalam proses pengendalian risiko. Sepang (2013)

Sumber bahaya ditempat kerja dapat berasal dari:

- a) Bahan/material
- b) Alat/mesin
- c) Proses
- d) Lingkungan Kerja
- e) Metode Kerja
- f) Cara Kerja
- g) Produk

Target yang mungkin terkena/terpengaruh sumber bahaya :

- a) Manusia
- b) Produk
- c) Peralatan/fasilitas
- d) Lingkungan
- e) Proses
- f) Reputasi

2) Penilaian Risiko

- a) Peluang (*Probability*)

Merupakan kemungkinan terjadinya suatu kecelakaan/kerugian ketika terpapar dengan suatu bahaya

Tabel 2.1

Probability (Kemungkinan)

Level	Definisi /Kriteria
6	Sering terjadi (kejadian yang paling sering terjadi)
5	Cenderung terjadi (kemungkinan terjadinya kecelakaan 50:50)
4	Tidak biasa(tidak biasa terjadi namun mempunyai kemungkinan untuk terjadi)
3	Kemungkinan kecil (kejadian yang kecil kemungkinannya terjadi)
2	Jarang terjadi (tidak pernah terjadi kecelakaan selama tahun-tahun pemaparan namun mungkin saja terjadi)
1	Hampir tidak mungkin terjadi (sangat tidak mungkin terjadi)

Sumber: *Risk Management AS/NZS 4360* dalam Rumita dkk, 2010

b) Akibat (*Consequences/severity*)

Merupakan tingkat keparahan/kerugian yang mungkin terjadi dari suatu kecelakaan/loss akibat bahaya yang ada

Tabel 2.2
Consequence/ Severity (Keparahan)

Level	Definisi /Kriteria
6	Bencana besar (kerusakan fatal/parah dari beragam fasilitas, aktivitas dihentikan)
5	Bencana (kejadian yang berhubungan dengan kematian, kerusakan permanen yang bersifat kecil terhadap lingkungan)
4	Sangat serius (terjadi cacat permanen/penyakit parah, kerusakan lingkungan tidak permanen)
3	Serius (terjadi dampak yang serius tapi bukan cedera dan penyakit parah yang permanen, sedikit berakibat buruk bagi lingkungan)
2	Penting (membutuhkan penanganan medis, terjadi emisi buangan, di luar lokasi tetapi tidak menimbulkan kerusakan)
1	Tampak (terjadi cedera atau penyakit ringan memar bagian tubuh, kerusakankecil, kerusakan ringan dan terhentinya proses kerja sementara waktu)

Sumber: *Risk Management AS/NZS 4360* dalam Rumita dkk, 2010

c. Analisis Risiko

Untuk penilaian risiko menggunakan Matriks Tingkat Risiko (Risk Grading Matriks)

Tabel 1.3
Matriks penilaian Tingkat Risiko

Tingkat Keparahan	Tingkat Kemungkinan					
	1	2	3	4	5	6
1	1	2	3	4	5	6
2	2	4	6	8	10	12
3	3	6	9	12	15	18
4	4	8	12	16	20	24
5	5	10	15	20	25	30
6	6	12	18	24	30	36

Keterangan :

Tidak Dapat Diterima	: 18-36
Tidak Diinginkan	: 10-16
Dapat Diterima dengan Kontrol	: 5-9
Dapat Diterima	: 1 - 4

3. Pengendalian Risiko

Merupakan kegiatan dalam perencanaan, pengelolaan dan pengendalian kegiatan-kegiatan produk barang dan jasa yang dapat menimbulkan risiko kecelakaan.

Bila suatu resiko tidak diterima, maka harus dilakukan upaya penanganan resiko agar tidak menimbulkan kerugian atau kecelakaan. Bentuk tindakan dilakukan, dengan metode Hirarki Pengendalian Resiko K3 (Hierarchy of Control) menurut OSHA = Occupational Safety and Health Administration, dan ANSI = American National Standards Institution Z10:2005 dalam Rachman (2014), yaitu dengan

a. Eliminasi

Eliminasi merupakan metode pengendalian risiko yang pertama, yaitu melakukan eliminasi sumber bahaya yang ada di tempat kerja.

b. Subtitusi

Subtitusi merupakan metode pengendalian risiko dengan cara melakukan penggantian / subtitusi baik alat yang digunakan maupun pergantian jadwal pekerja

c. Rekayasa engineering

Pada rekayasa engineering dilakukan berbagai macam upaya teknik dalam mengendalikan sumber bahaya. Seperti memasang peredam di dinding pada lokasi yang terdapat kebisingan

d. Pengadilan secara Administratif

Pengendalian administratif seperti pelatihan, training pada pekerja, pembuatan standar operasional prosedur, instruksi kerja dan lain-lain

e. Alat pelindung diri/APD.

Alat pelindung diri diperuntukkan bagi manusia atau pekerja. Alat pelindung diri wajib disediakan oleh pengusaha sesuai dengan UU No 1 Tahun 1970 tentang Keselamatan Kerja. APD yang disediakan disesuaikan dengan potensi bahaya di tempat kerja

4. Pendekatan analisa bahaya di tempat kerja

a. *Job safety Analysis* (JSA)

Job safety Analysis (JSA) merupakan metode yang dapat digunakan untuk mempelajari suatu pekerjaan dalam mengidentifikasi bahaya dan potensi risiko yang berkaitan dengan setiap rangkaian proses kerja dan dapat digunakan untuk mengembangkan solusi dalam melakukan pengendalian bahaya di tempat kerja (National Occupational Safety Association, 1999 dalam Kusumasari, 2014).

1) Manfaat *Job safety Analysis* (JSA)

Terdapat berbagai manfaat dari *Job safety Analysis* (JSA), diantaranya :

- a) Memberikan pelatihan individu dalam hal keselamatan dan prosedur kerja efisien.
- b) Membuat kontak keselamatan pekerja.
- c) Mempersiapkan observasi keselamatan yang terencana.
- d) Mempercayakan pekerjaan ke pekerja baru.
- e) Memberikan instruksi *pre-job* untuk pekerjaan luar biasa.
- f) Meninjau prosedur kerja setelah kecelakaan terjadi.
- g) Mempelajari pekerjaan untuk peningkatan yang memungkinkan dalam metode kerja.

- h) Mengidentifikasi usaha perlindungan yang dibutuhkan di tempat kerja.
- i) Supervisor dapat belajar mengenai pekerjaan yang mereka pimpin.
- j) Partisipasi pekerja dalam hal keselamatan di tempat kerja.
- k) Mengurangi absent.
- l) Biaya kompensasi pekerja menjadi lebih rendah.
- m) Meningkatkan produktivitas.
- n) Adanya sikap positif terhadap keselamatan.

2) Metode *Job safety Analysis* (JSA)

Metode yang digunakan dalam teknik Job Safety Analysis (JSA) meliputi :

- a) Metode observasi (pengamatan)
- b) Metode diskusi (konsultasi)
- c) Metode review/meninjau kembali prosedur kerja yang sudah ada

3) Pelaksanaan *Job safety Analysis* (JSA)

Pelaksanaan Job Safety Analysis (JSA), ini terdiri dari langkah- langkah utama sebagai berikut :

- a) Memilih pekerjaan yang akan dianalisa

Pekerjaan dengan trend kecelakaan yang buruk mempunyai prioritas dan harus dianalisa terlebih dulu. Dalam memilih pekerjaan yang akan dianalisa, supervisor sebuah departemen harus memenuhi faktor berikut ini :

- i. Frekuensi kecelakaan.

Sebuah pekerjaan yang sering kali terulang kecelakaan merupakan prioritas utama dalam JSA.

- ii. keparahan kecelakaan atau tingkat cedera yang menyebabkan cacat.

Setiap pekerjaan yang menyebabkan cacat harus dimasukkan ke dalam JSA.

iii. kekerasan potensi

Beberapa pekerjaan mungkin tidak mempunyai trend kecelakaan namun mungkin berpotensi untuk menimbulkan bahaya.

iv. prosedur baru atau pekerjaan baru

JSA untuk setiap pekerjaan baru harus dibuat sebisa mungkin. Analisa tidak boleh ditunda hingga kecelakaan atau hampir terjadi kecelakaan.

v. kemungkinan ada potensi atau mendekati bahaya

Pekerjaan atau peralatan yang sering hampir terjadi bahaya harus menjadi prioritas JSA.

b) Membagi pekerjaan

Untuk membagi pekerjaan, pilihlah pekerja yang benar untuk melakukan observasi. Pilihlah pekerja yang berpengalaman, mampu dan kooperatif sehingga mampu berbagi ide

c) Mengidentifikasi bahaya

Mengidentifikasi berbagai bahaya yang ada di tiap- tiap langkah pekerjaan, serta mengidentifikasi berbagai kemungkinan yang berpotensi untuk terjadinya kecelakaan

d) Memberikan rekomendasi pengendalian

Memberikan rekomendasi pengendalian untuk menghindari terjadinya kecelakaan yang telah diidentifikasi pada masing- masing langkah, atau mengembangkan Solusi

b. *Hazard and Operability Study (HAZOP)*

1) Pengertian HAZOP

Hazard and Operability adalah standar teknik analisis bahaya yang digunakan dalam persiapan penetapan keamanan dalam suatu sistem baru atau modifikasi untuk

suatu keberadaan potensi bahaya atau operability nya. HAZOP adalah suatu metode identifikasi bahaya yang sistematis teliti dan terstruktur untuk mengidentifikasi berbagai permasalahan yang mengganggu jalannya proses dan resiko yang terdapat pada suatu peralatan yang dapat menimbulkan resiko merugikan bagi manusia/fasilitas pada sistem. Metode ini digunakan sebagai upaya pencegahan sehingga proses yang berlangsung dalam suatu sistem dapat berjalan lancar dan aman. (Hadiani 2008,dalam Setiono 2018)

HAZOP berasal dari kata hazard yang berarti kondisi fisik yang berpotensi menyebabkan kerugian, kecelakaan, bagi manusia dan atau kerusakan alat, lingkungan atau bangunan; dan operability studies yang berarti beberapa bagian kondisi operasi yang sudah ada dan dirancang namun kemungkinan dapat menyebabkan shutdown/menimbulkan rentetan insiden yang merugikan perusahaan. Pemaparan tentang HAZOP dari beberapa ahli diatas dapat disimpulkan bahwa HAZOP merupakan suatu metode operasional untuk menanggulangi sumber bahaya yang dapat terjadi di tempat kerja, mulai dari analisis, dan identifikasi, serta upaya rekomendasi atau solusi untuk menghindari dan menanggulangi bahaya yang ada, dan juga untuk mengetahui serta mencegah kecelakaan yang mungkin terjadi dari kecelakaan yang tergolong ringan sampai kecelakaan yang berat dan menghilangkan hari kerja serta merugikan pihak pekerja dan perusahaan. (M 2010 dalam Setiono 2018)

2) Tujuan HAZOP

HAZOP digunakan sebagai metode untuk meninjau suatu proses atau operasi pada suatu sistem secara sistematis untuk menentukan apakah proses penyimpangan dapat mendorong kearah kejadian atau kecelakaan yang tidak diinginkan. HAZOP secara sistematis mengidentifikasi setiap kemungkinan penyimpangan dari kondisi

operasi yang telah ditetapkan dari suatu plant , mencari berbagai faktor penyebab yang memungkinkan timbulnya kondisi abnormal tersebut, dan menentukan konsekuensi yang merugikan sebab akibat terjadinya penyimpangan serta memberikan rekomendasi atau tindakan yang dapat dilakukan untuk mengurangi dampak dari potensi resiko yang telah berhasil diidentifikasi (M, 2010 Setiono 2018)

3) Jenis-jenis HAZOP

Hazard and Operability terdefinisi menjadi beberapa jenis sebagai berikut:

- a) Proses HAZOP merupakan teknik HAZOP yang dikembangkan untuk menilai peralatan dan mesin-mesin di pabrik sistem proses produksi.
- b) Human HAZOP merupakan teknik HAZOP yang lebih fokus untuk menilai kesalahan manusia dari pada kegagalan teknik.
- c) Prosedure HAZOP merupakan teknik HAZOP yang lebih digunakan untuk menilai ulang prosedur kerja atau rangkaian operasi dan kadang-kadang ditandai dengan safe operation *Study* (SAFOPs).
- d) Software HAZOP merupakan teknik HAZOP yang digunakan untuk mengidentifikasi kemungkinan kesalahan-kesalahan dalam pengembangan perangkat lunak.

C. Tinjauan Umum Mengenai Potensi Bahaya

1. Bahaya

Menurut *Internatinal Standard Orgaization* (ILO) dalam buku Keselamatan dan Kesehatan Kerja sebagai sarana untuk pekerja mendefinisikan Potensi Bahaya sebagai sesuatu yang berpotensi untuk terjadinya insiden yang berakibat pada kerugian. Potensi bahaya keselamatan dan kesehatan kerja didasarkan pada dampak korban

a. Kategori A

Potensi bahaya yang menimbulkan risiko dampak jangka panjang pada kesehatan

1) Bahaya factor kimia (debu, uap logam, uap)

Risiko kesehatan timbul dari pajanan berbagai bahan kimia. Banyak bahan kimia yang memiliki sifat beracun dapat memasuki aliran darah dan menyebabkan kerusakan pada sistem tubuh dan organ lainnya. Bahan kimia berbahaya dapat berbentuk padat, cairan, uap, gas, debu, asap atau kabut dan dapat masuk ke dalam tubuh melalui tiga cara utama antara lain:

a) Inhalasi (menghirup):

Dengan bernapas melalui mulut atau hidung, zat beracun dapat masuk ke dalam paru-paru. Seorang dewasa saat istirahat menghirup sekitar lima liter udara per menit yang mengandung debu, asap, gas atau uap. Beberapa zat, seperti fiber/serat, dapat langsung melukai paru-paru. Lainnya diserap ke dalam aliran darah dan mengalir ke bagian lain dari tubuh.

b) Pencernaan (menelan):

Bahan kimia dapat memasuki tubuh jika makan makanan yang terkontaminasi, makan dengan tangan yang terkontaminasi atau makan di lingkungan yang terkontaminasi. Zat di udara juga dapat tertelan saat dihirup, karena bercampur dengan lendir dari mulut, hidung atau tenggorokan. Zat beracun mengikuti rute yang sama sebagai makanan bergerak melalui usus menuju perut.

c) Penyerapan ke dalam kulit atau kontak invasif:

Beberapa di antaranya adalah zat melewati kulit dan masuk ke pembuluh darah, biasanya melalui tangan dan wajah. Kadang-kadang, zat-zat juga masuk melalui luka dan lecet atau suntikan (misalnya kecelakaan medis).

Bahan-bahan kimia digunakan untuk berbagai keperluan di tempat kerja. Bahan-bahan kimia tersebut dapat berupa suatu produk akhir atau bagian bentuk bahan baku yang digunakan untuk membuat suatu produk. Juga dapat digunakan sebagai pelumas, untuk pembersih, bahan bakar untuk energi proses atau produk samping. Guna mengantisipasi dampak negatif yang mungkin terjadi di lingkungan kerja akibat bahaya faktor kimia maka perlu dilakukan pengendalian lingkungan kerja secara teknis sehingga kadar bahan-bahan kimia di udara lingkungan kerja tidak melampaui nilai ambang batas (NAB).

2) Bahaya faktor biologi

Bahaya biologi merupakan organisme ataupun hewan seperti virus, bakteri, jamur, protein dari binatang atau bahan-bahan dari tumbuhan seperti produk serat alam yang terdegradasi. Bahaya faktor biologi dapat terbagi menjadi dua yaitu yang menyebabkan infeksi dan non-infeksi. Bahaya dari yang bersifat non infeksi dapat dibagi lagi menjadi organisme viable, racun biogenik dan alergi biogenik.

a) Organisme viable dan racun biogenic

Organisme viable merupakan organisme yang didalamnya termasuk jamur, spora dan mycotoxins; Racun biogenik termasuk endotoxins, aflatoxin dan bakteri. Perkembangan produk bakterial dan jamur dipengaruhi oleh suhu, kelembapan dan media dimana mereka tumbuh.

b) Alergi Bionik

Pada alergi Bionik, organisme / tanaman yang termasuk di dalamnya yaitu

jamur, animal-derived protein, enzim. Bahan alergen dari pertanian berasal dari protein pada kulit binatang, rambut dari bulu dan protein dari urine dan feaces binatang. Bahan-bahan alergen pada industri berasal dari proses fermentasi, pembuatan obat, bakery, kertas, proses pengolahan kayu , juga dijumpai di bioteknologi (enzim, vaksin dan kultur jaringan). Pada orang yang sensitif, pemajanan alergen dapat menimbulkan gejala alergi seperti rinitis, conjunctivitis atau asma. Contoh : Occupational asthma : wool, bulu, butir gandum, tepung bawang dsb.

c) Bahaya Infeksi

Organisme infeksius dapat mengakibatkan penyakit akibat kerja. Pekerja yang potensial mengalaminya yaitu pekerja di rumah sakit, laboratorium, jurumasak, penjaga binatang, dokter hewan dll. Contoh : Hepatitis B, tuberculosis, anthrax, brucella, tetanus, salmonella, chlamydia, psittaci.

3) Bahaya faktor fisik

Faktor bahaya fisik merupakan faktor di tempat kerja yang bersifat fisika yang dapat menyebabkan kecelakaan kerja, antara lain : kebisingan, penerangan, getaran, iklim kerja, gelombang mikro dan sinar ultra ungu. Faktor-faktor ini mungkin bagian tertentu yang dihasilkan dari proses produksi atau produk samping yang tidak diinginkan.

a) Kebisingan

Kebisingan menurut Peraturan Menteri Tenaga Kerja Dan Transmigrasi No. PER.13/MEN/X/2011 Tahun 2011 adalah semua suara yang tidak dikehendaki yang bersumber dari alat-alat proses produksi dan/atau alat-alat kerja yang pada tingkat tertentu dapat menimbulkan gangguan pendengaran

Keputusan Menteri Lingkungan Hidup No.48 Tahun 1996 Kebisingan merupakan suara yang tidak dikehendaki, kebisingan yaitu bunyi yang tidak diinginkan dari usaha atau kegiatan dalam tingkat dan waktu tertentu yang dapat menimbulkan gangguan kesehatan manusia dan kenyamanan lingkungan.

Pada 2 (dua) definisi diatas dapat disimpulkan bahwa kebisingan merupakan semua suara yang tidak dikehendaki yang bersumber dari alat-alat proses produksi dan/atau alat-alat kerja yang ada tingkat tertentu dapat menimbulkan gangguan pendengaran, gangguan kesehatan dan kenyamanan lingkungan.

Suara yang keras, berlebihan atau berkepanjangan dapat merusak jaringan saraf sensitif di telinga manusia maupun hewan yang dapat menyebabkan kehilangan pendengaran sementara atau permanen. Kebisingan sering diabaikan sebagai masalah kesehatan, tetapi kebisingan merupakan salah satu bahaya fisik utama. Adaun batasan pajanan terhadap kebisingan ditetapkan nilai ambang batas sebesar 85 dB selama 8 jam sehari.

4) Cara bekerja dan bahaya faktor fisiologis

Fisiologis merupakan studi tentang hubungan antara pekerjaan dan tubuh manusia. Fisiologis berasal dari bahasa Latin yaitu *ergon* (kerja) dan *nomos* (hukum alam) yang dapat didefinisikan sebagai studi tentang aspek - aspek manusia dalam lingkungan kerjanya yang ditinjau secara anatomi, fisiologi, psikologi, engineering, manajemen dan desain perancangan. Fisiologis berkaitan pula dengan optimasi, efisiensi, kesehatan, keselamatan dan kenyamanan manusia di tempat kerja, di rumah dan tempat rekreasi. Di dalam ilmu fisiologis dibutuhkan studi tentang sistem dimana manusia, fasilitas kerja dan lingkungannya saling berinteraksi dengan tujuan utama yaitu menyesuaikan suasana kerja dengan manusianya (Nurmianto, 2004).

Potensi bahaya yang bersumber atau yang disebabkan oleh penerapan sikap yang tidak fisiologis dalam melakukan pekerjaan serta peralatan kerja, termasuk : sikap dan cara kerja yang tidak sesuai, pengaturan kerja yang tidak tepat, beban kerja yang tidak sesuai dengan kemampuan pekerja ataupun ketidakserasian antara manusia dan mesin.

5) Potensi bahaya lingkungan yang disebabkan oleh polusi pada perusahaan di masyarakat

Potensi bahaya lingkungan yang disebabkan oleh polusi yang dihasilkan oleh perusahaan dapat berdampak pada masyarakat sekitar. Baik berupa limbah hasil produksi yang dapat mencemari lingkungan maupun aktifitas pekerjaan yang dapat mengganggu masyarakat sekitar

b. Kategori B

Potensi bahaya yang menimbulkan risiko langsung pada keselamatan

1) Kebakaran

Kebakaran didefinisikan sebagai nyala api yang tidak diinginkan dan mengakibatkan kerugian materi serta kehidupan yang besar. (Dewi, 2012)

Kebakaran merupakan suatu kejadian yang dapat menimbulkan kerugian pada peralatan produksi, jiwa, proses produksi dan dapat menimbulkan pencemaran lingkungan kerja. Khususnya pada kejadian kebakaran yang besar dapat melumpuhkan bahkan menghentikan proses usaha, sehingga ini memberikan kerugian yang sangat besar.

2) Listrik

Listrik merupakan energi dibangkitkan oleh sumber energi biasanya generator dan dapat yang mengalir dari satu titik ke titik lain melalui konduktor dalam rangkaian tertutup.

Potensi bahaya listrik adalah:

- a) Bahaya kejut listrik
- b) Panas yang ditimbulkan oleh energi listrik
- c) Medan listrik

Adapun Pekerja yang memiliki risiko tinggi mengalami bahaya listrik pada kondisi-kondisi sebagai berikut:

- a) Pekerja Yang berhubungan/menyentuh langsung kedua konduktor pada rangkaian listrik bertegangan.
- b) pekerja yang berada pada bagian antara konduktor yang ditanahkan (grounding) dan konduktor yang tidak ditanahkan (grounding)
- c) Pekerja yang pada bagian konduktor yang ditanahkan dengan material yang tidak ditanahkan.

Pada penjelasan diatas, dapat diperoleh informasi bahwa pekerja yang bersentuhan langsung dengan konduktor maupun peralatan listrik maupun yang tidak bersentuhan langsung memiliki risiko tersengat listrik.

- 3) Potensi bahaya Mekanikal (tidak adanya pelindung mesin)

Selain Alat Pelindung Diri yang ditujukan untuk pekerja/manusia, juga terdapat Alat Pelindung Mesin. Alat pelindung mesin banyak digunakan pada Pesawat tenaga Produksi (PTP). Potensi bahaya mekanikal dapat bersumber dari penggunaan alat produksi maupun alat bantu produksi yang tidak menggunakan pelindung mesin. Tidak adanya pelindung pada mesin dapat menimbulkan risiko yang tinggi terhadap kecelakaan kerja.

- 4) House keeping (perawatan buruk pada peralatan)

Pada beberapa pekerjaan, memerlukan alat dan peralatan untuk membantu kegiatan produksi. Guna menjaga fungsi dan kelangsungan penggunaan alat, maka perlu dilakukan perawatan pada alat/*maintenance*. Perawatan pada alat dilakukan secara berkala dan setiap selesai digunakan. Untuk mengetahui potensi bahaya yang dapat disebabkan alat maka digunakan metode *hazard Identification and Oprability Study (HAZOPs)*.

D. Tinjauan Umum tentang Penyelenggaraan Pelayanan Bongkar Muat

1. Bongkar Muat

Salah satu peranan penting pelabuhan yaitu pada kegiatan bongkar muat. Menurut Keputusan Menteri Perhubungan No. KM 14 tahun 2002, yang dimaksud dengan perusahaan bongkar muat (PBM) adalah badan hukum Indonesia yang khusus didirikan untuk menyelenggarakan dan mengusahakan kegiatan bongkar muat barang dari dan ke kapal, Adapun jenis kegiatan pada proses bongkar muat adalah *Stevedoring, haulage/trucking, Receiving/Delivery* dengan menggunakan tenaga kerja bongkar muat (TKMB) dan peralatan bongkar muat.

a. Pelaksanaan Pekerjaan Bongkar Muat

1) Giliran kerja (shift)

Giliran kerja (shift) adalah jam kerja selama 8 jam termasuk jam istirahat 1 jam, kecuali hari Jumat, siang istirahat 2 jam, untuk kegiatan bongkar muat dengan penggantian tenaga kerja bongkar muat pada setiap giliran kerja.

2) Gang Tenaga Kerja Bongkar

Gang Tenaga Kerja Bongkar muat adalah jumlah TKBM dalam 1 regu kerja.

Sesuai Lampiran Keputusan Menteri Perhubungan No. KM 25 tahun 2002 tanggal 9 April 2002 tentang "Pedoman Dasar Perhitungan TA Pelayanan Jasa Bongkar

Muat Barang dari dan ke Kapal di Pelabuhan”, jumlah satu regu kerja ditentukan sebagai berikut:

a) Bongkar Muat non-mekanis (*labour intensive*)

1) *Stevedoring* terdiri dari 12 orang, dengan rincian sebagai berikut :

kepala regu kerja : 1 orang

tukang derek/pilot : 3 orang

anggota : 8 orang

2) *Haulage/trucking* terdiri dari 24 orang, dengan rincian sebagai berikut :

kepala regu kerja : 2 orang

anggota : 22 orang

3) *Receiving/Delivery* terdiri dari 12 orang, dengan rincian sebagai berikut :

kepala regu kerja : 1 orang

anggota : 11 orang

b) Bongkar muat dengan menggunakan alat-alat mekanik (*semi labour intensive*) untuk barang tanpa palet:

1) *Stevedoring* terdiri dari 12 orang, dengan rincian sebagai berikut :

kepala regu kerja : 1 orang

tukang derek/pilot : 3 orang

anggota : 8 orang

2) *Haulage/trucking* terdiri dari 12 orang, dengan rincian sebagai berikut :

kepala regu kerja : 1 orang

anggota : 11 orang

3) *Receiving/Delivery* terdiri dari 6 orang

c) Bongkar muat dengan menggunakan alat-alat mekanik (*semi labour intensive*) untuk barang palletisasi

1) *Stevedoring* terdiri dari 12 orang, dengan rincian sebagai berikut :

kepala regu kerja : 1 orang

tukang derek/pilot : 3 orang

anggota : 8 orang

2) *Haulage/trucking* terdiri dari 6 orang

3) *Receiving/Delivery* terdiri dari 6 orang

b. Supervisi Bongkar Muat

Supervisi bongkar muat merupakan tenaga pengawas bongkar muat yang disediakan oleh perusahaan bongkar muat (PBM) yang terdiri dari:

1) *Stevedoring*

a) *Stevedore* merupakan pelaksana dan penyusun rencana serta pengendalian kegiatan bongkar muat di atas kapal.

b) *Chief tally clerk* merupakan tenaga kerja yang bertugas menyusun rencana pelaksanaan dan pengendali perhitungan fisik, pencatatan dan survei kondisi barang pada setiap pergerakan bongkar muat dan dokumentasi serta membuat laporan secara periodik

c) *Foreman* merupakan pelaksana dan pengendali kegiatan operasional bongkar muat barang dari dan ke kapal ke tempat penumpukan barang dan sebaliknya serta membuat laporan periodik hasil kegiatan bongkar muat.

d) *Tally clerk* merupakan pelaksana yang melakukan kegiatan perhitungan dan pencatatan jumlah, merk, dan kondisi barang berdasarkan dokumen serta membuat laporan.

- e) *Mistry* merupakan seseorang yang bertugas sebagai pelaksana perbaikan kemasan barang dalam kegiatan *Stevedoring*, *haulage/trucking*, dan *Receiving/Delivery*.
 - f) *Watchman* merupakan seseorang yang bertugas sebagai pelaksana keamanan barang pada kegiatan *Stevedoring*, *haulage/trucking*, dan *Receiving/Delivery*.
- 2) *Haulage/trucking*
- a) *Quay supervisor* merupakan seseorang yang bertugas untuk mengendalikan kegiatan operasional bongkar muat barang di dermaga dan melakukan pengawasan terhadap kondisi barang sampai ke tempat penimbunan maupun sebaliknya.
 - b) *Tally clerk* merupakan seseorang yang bertugas untuk melakukan perhitungan pencatatan jumlah, merek, dan kondisi setiap gerakan barang berdasarkan dokumen serta membuat laporan.
 - c) *Watchman* merupakan pelaksana keamanan barang pada kegiatan *haulage/trucking*, *Stevedoring*, dan *receiving/deliver*
- 3) *Receiving/Delivery*
- a) *Tally clerk* merupakan seseorang yang bertugas untuk melakukan perhitungan pencatatan jumlah, merek, dan kondisi setiap gerakan barang berdasarkan dokumen serta membuat laporan.
 - b) *Mistry* merupakan seseorang yang bertugas sebagai pelaksana perbaikan kemasan barang dalam kegiatan *cargodoring*, *Stevedoring*, dan *Receiving/Delivery*.

d) *Watchman* merupakan pelaksana keamanan barang pada kegiatan *haulage/trucking*, *Stevedoring*, dan *Receiving/Delivery*.

c. Alat-alat Bongkar Muat

1) *Stevedoring*

- c. Tali baja (*wire sling*)
- b) Jala-jala lambung kapal (*ship-side net*)
- c) Jala-jala baja (*wire net*)
- d) Tali rami manila (*rope sling*)
- e) Forklift
- f) Jala-jala tali manila (*rope net*)

2) *Haulage/trucking*

- a) Gerobak dorong
- b) Palet
- c) Forklift

3) *Receiving/Delivery*

- a) Forklift
- b) Gerobak dorong
- c) Palet

d. Proses Bongkar Muat

Pergerakan petikemas dan barang dimulai saat Kapal sandar di dermaga, kemudian barang dan petikemas diangkat dari kapal ke dermaga dengan menggunakan alat angkut *Gantry crane* dan diletakkan diatas truk trailer yang telah dipersiapkan dan selanjutnya dibawa ke lapangan penumpukan petikemas (*Container Yard*), atau langsung ke pemilik barang (Akbar:2017)

Adapun proses bongkar muat dalam pelabuhan petikemas diantaranya sebagai berikut:

- 1) Peti kemas diangkut oleh angkutan darat mobil truk tronton/trailer sampai ke pelabuhan kemudian petikemas diangkut menggunakan *Rubber Tyred Gantry* (RTG) diletakkan di lapangan penumpukan (*Container Yard*)
- 2) Operator *Rubber Tyred Gantry* (RTG) akan menyusun peti kemas di lapangan penumpukan (*Container Yard*) hingga beberapa tingkatan. Petikemas disusun berdasarkan jenis barang yang dimuat dan tanggal keberangkatan
- 3) Setelah kapal pengangkut berlabuh di dermaga dan dinyatakan siap untuk diisi, maka peti kemas yang ada di *Container Yard* akan diangkat menggunakan *Rubber Tyred Gantry* (RTG) dan diletakkan ke atas *head truck* (HT).
- 4) Sopir *head truck* (HT) akan mengangkut petikemas, dengan menggunakan alat *Gantry Crane* petikemas akan diangkat dari *head truck* (HT) ke atas kapal dengan lokasi yang diarahkan oleh *Tally man*.
- 5) Setelah semua barang dan petikemas tersebut diangkut ke atas kapal, maka kapal kemudian meninggalkan dermaga menuju negara atau daerah yang dituju.

2. Petikemas

Petikemas berdasarkan pasal 1 ayat (4) Peraturan menteri perhubungan RI No 14 tahun 2007 tentang Kendaraan Pengangkut Petikemas di Jalan, merupakan Peti atau Kotak yang memenuhi persyaratan teknis sesuai dengan *Internasional Standard Organization (ISO)* sebagai alat atau perangkat untuk pengangkutan barang.

Umumnya petikemas terbuat dari bahan-bahan yang berupa baja, aluminium dan polywood atau FRP (Fiber glass Reinforced Plastics). Pemilihan bahan petikemas disesuaikan dengan kebutuhan dari setiap industry. Sedangkan untuk ukuran petikemas di daarkn pada *Internasional Standard Organization (ISO)* . Unit ukuran yang digunakan adalah *TEU"s (Twenty Feet Square Equivalent Units)*. Terdapat 2 ukuran petikemas, yaitu ukuran *20 feet* kuadrat sama dengan 1 *TEU"s*, dan petikemas dengan ukuran *40 feet* kuadrat sama dengan 2 *TEU"s*. Dalam pencatatan di lapangan seringkali juga digunakan istilah *BOX* yang menunjukkan satu kotak petikemas dengan ukuran tertentu.

3. Fungsi petikemas dalam sistem pelabuhan laut diantaranya sebagai berikut:

a) Alat angkut

Petikemas berfungsi sebagai suatu sarana untuk mengangkut barang dalam jumlah atau ukuran tertentu.

b) Gudang

Petikemas berfungsi sebagai tempat untuk menyimpan barang atau benda dalam kurung waktu tertentu.

c) Alat pengepakan barang

Petikemas berfungsi sebagai wadah atau sarana untuk pengepakan atau pengemasan barang dari curah menjadi terkelompok

4. Terdapat 3 (tiga) jenis Petikemas yang digunakan di Indonesia, diantaranya :

a) Petikemas untuk barang umum (*General Cargo Container*)

Digunakan untuk barang-barang umum/*general cargo* (tidak memerlukan alat pengatur suhu), sering kali disebut sebagai petikemas untuk barang curah kering(*dry cargo container*).

b) Petikemas khusus

Petikemas untuk barang-barang yang khusus, seperti pupuk, biji-bijian dan berbentuk curah cair dengan dilengkapi dengan lobang-lobang pengisian (loading batch).

c) Petikemas dengan pengatur suhu

Petikemas untuk barang-barang yang memerlukan alat pengatur suhu, misalnya buah-buahan, daging atau sayur-sayur, *ice cream* dll

E. Tinjauan Kesehatan dan Keselamatan Kerja dalam Perspektif Islam

Dalam melaksanakan aktifitas pekerjaan di tempat kerja, pekerja harus memperhatikan Kesehatan dan keselamatan kerja. Selain itu dalam melakukan pekerjaan, manusia dibantu oleh alat-alat yang dapat memudahkan pekerjaannya. Kecelakaan kerja bukan hanya disebabkan oleh alat-alat kerja tetapi juga kecenderungan pekerja untuk celaka (*accident proneness*). (Anizar, 2009 dalam Anugerah 2017)

Hal tersebut ternyata telah disampaikan oleh Allah *subhanahuwataala* melalui Rasul-Nya sejak 14 Abad yang lalu melalui firmannya di dalam QS. *Asy-syura* ' ayat 30 yang berbunyi:

وَمَا أَصَابَكُمْ مِّنْ مُّصِيبَةٍ فَبِمَا كَسَبَتْ أَيْدِيكُمْ وَيَعْفُوا عَنْ كَثِيرٍ ۝۳۰

Terjemahnya:

“Dan apapun yang menimpa kepada dirimu dari suatu malapetaka, maka itu adalah dari usaha tanganmu sendiri. Padahal dimaafkanNya sebahagian yang banyak” (QS. *Asy- Syura* : 30)

Dalam tafsir Ibnu Katsir, apa saja musibah yang menimpa kalian hai manusia, maka hanyalah disebabkan kesalahan-kesalahan yang kalian lakukan. *“Dan Allah memaafkan sebagian besar”* yakni, dari kesalahan-kesalahan kalian. Allah tidak membalas kalian dengan kesalahan pula, bahkan sebaliknya Allah memaafkannya. Dinyatakan dalam hadits shahih *“Demi Rabb yang jiwaku ada di tangan-Nya, tidak ada sesuatu pun yang menimpa seorang mukmin, berupa kesalahan, penyakit, kesedihan dan duka cita, melainkan Allah akan menghapuskan dosa-dosanya, sampai-sampai duri yang menusuk kakinya (sekalipun).*

Berdasarkan uraian dalam tafsir Ibnu Katsir bahwa apabila di suatu tempat kerja terjadi kecelakaan yang menimpa pekerja, ternyata hal tersebut semata-mata karena perbuatan pekerja itu sendiri. Sehingga dianjurkan untuk meningkatkan kesadaran akan pentingnya kesehatan dan keselamatan kerja agar senantiasa berperilaku aman dan berbudaya *safety*. Sebagaimana Allah *subhanahuwataala* berfirman dalam QS. *Al-Asr*: 1-3,

وَالْعَصْرِ ۝ إِنَّ الْإِنْسَانَ لَفِي خُسْرٍ ۝ إِلَّا الَّذِينَ ءَامَنُوا وَعَمِلُوا الصَّالِحَاتِ وَتَوَاصَوْا
بِالْحَقِّ وَتَوَاصَوْا بِالصَّبْرِ ۝

Terjemahnya:

1. Demi masa
2. Sesungguhnya manusia itu benar-benar dalam kerugian
3. kecuali orang-orang yang beriman dan mengerjakan amal saleh dan nasehat menasehati supaya mentaati kebenaran dan nasehat menasehati supaya menepati kesabaran”

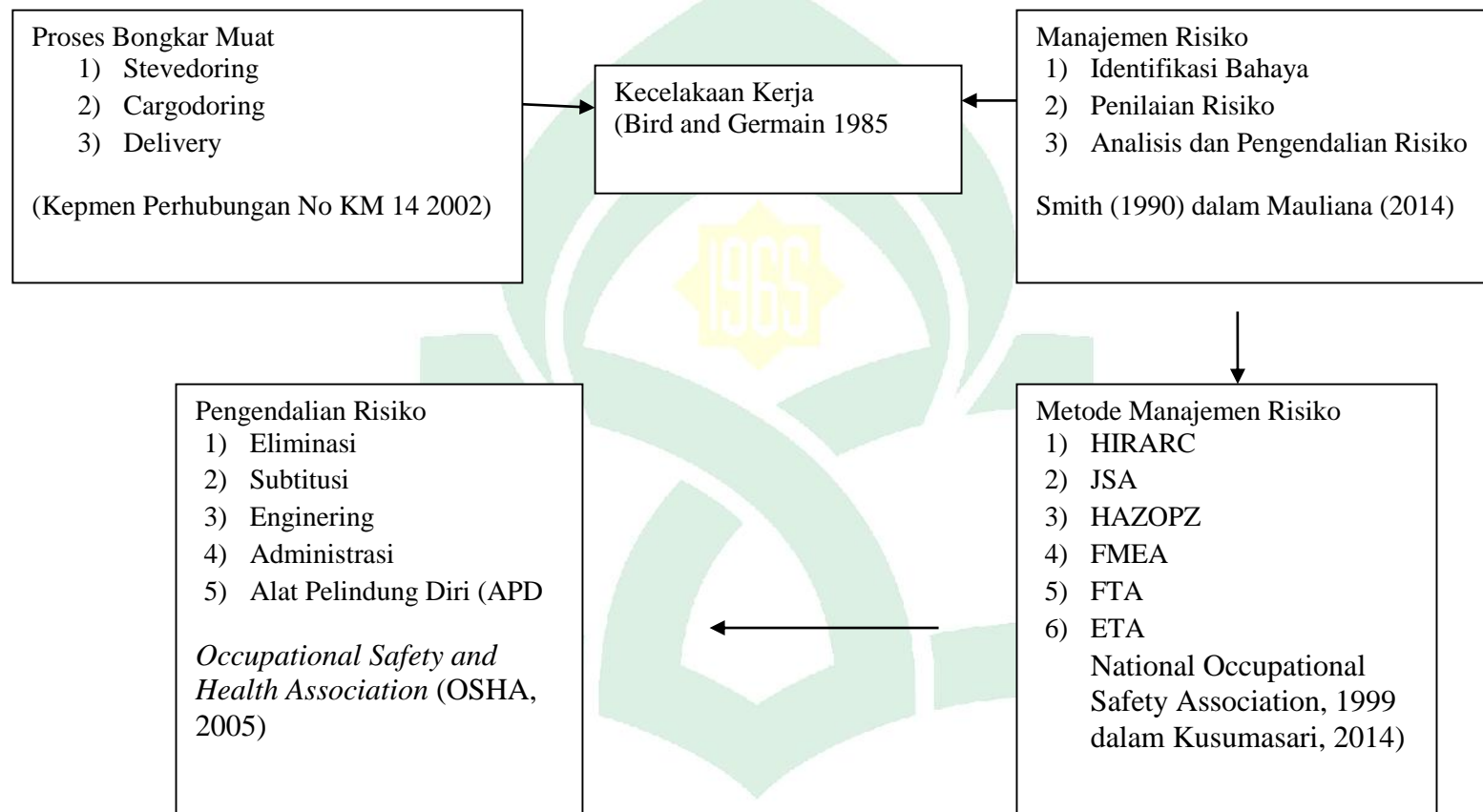
Dalam tafsir Ibnu Katsir, Allah *Subhanahuwataala* bersumpah dengan menyebutkan bahwa manusia itu benar-benar dalam kerugian, yakni rugi dan binasa. Maka dikecualikan dari jenis manusia yang terhindar dari kerugian, yaitu orang-orang yang beriman hatinya dan anggota tubuhnya mengerjakan amal-amal yang saleh yakni menunaikan dan meninggalkan semua yang diharamkan. Mereka tabah menghadapi

musibah dan malapetaka serta gangguan yang menyakitkan dari orang-orang yang ia perintah melakukan kebajikan dan ia larang melakukan kemungkaran.

F. Kerangka Teori

Berdasarkan uraian yang telah dijabarkan pada tinjauan teori Analisis risiko kecelakaan kerja pada proses bongkar muat, maka peneliti memodifikasi teori dari beberapa sumber, seperti Bird dan Germain (1985) dalam Mauliana, 2014, Smith (1990), *Risk Management AS/NZS 4360*, Keputusan Menteri Perhubungan No KM 14 (2002) dan *Occupational Safety and Health Association (OSHA, 2005)*. Berdasarkan kerangka teori yang ada, Analisis Risiko merupakan bagian dari Manajemen Risiko yang melalui tahapan identifikasi bahaya dan penilaian risiko (Smith 1990 dalam Mauliana 2014)

Penelitian ini didukung oleh penilaian statistic kecelakaan kerja dengan metode Job Safety Analysis (National Occupational Safety Association, 1999 dalam Kusumasari, 2014). Manajemen Risiko terdiri dari 3 tahap, metode manajemen risiko terdiri dari 6 metode. Teori Kecelakaan kerja terdapat 8 . Metode penilaian risiko kecelakaan kerja dengan pendekatan kualitatif dengan melakukan observasi tingkat keseringan dan tingkat keparahan. Dalam penelitian metode manajemen risiko yang digunakan Job Safety Analysis (JSA) untu menilai risiko kecelakaan kerja pada setiap tahapan pekerjaan Dalam kerangka teori ini, output yang ingin dilihat yaitu analisis risiko kecelakaan kerja dan pengendalian risiko



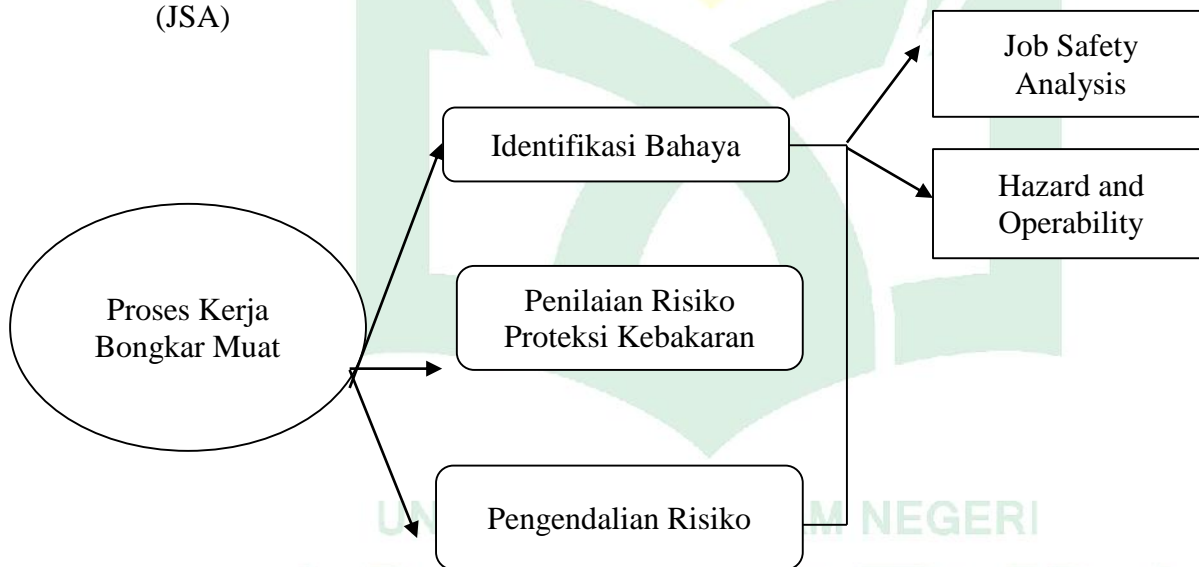
Bagan 2.8
Kerangka Teori

Sumber : (Modifikasi teori dari beberapa sumber, seperti Bird dan Germain (1985) dalam mauliana, 2014, Smith (1990), Risk Management AS/NZS 4360, Keputusan Menteri Perhubungan No KM 14 (2002) dan Occupational Safety and Health Association (OSHA, 2005).

G. Kerangka Konsep

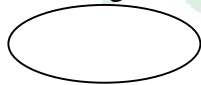
Kerangka konsep ini mengacu pada kerangka teori menurut beberapa sumber, seperti Bird dan Germain (1985) dalam Mauliana, 2014, Smith (1990), Risk Management AS/NZS 4360, Keputusan Menteri Perhubungan No KM 14 (2002). Berdasarkan kerangka teori yang ada, maka untuk melakukan analisis risiko, maka perlu dilakukan identifikasi bahaya dan penilaian risiko terlebih dahulu. Hasil dari analisis risiko yang dilakukan menjadi dasar dalam pengambilan keputusan dalam pengendalian risiko.

Dalam penelitian ini variabel dependenter yang ingin diteliti yaitu proses bongkar muat yang meliputi *Stevedoring, Haulage/trucking dan Delivery*. Variabel independen yang diteliti yaitu analisis risiko, dengan menggunakan metode *Job Safety Analysis (JSA)*




Bagan 2.9 Kerangka konsep


Keterangan :



: Variabel Dependenter



: Variabel Independen



: Bagian dari metode yang digunakan

BAB III

METODOLOGI PENELITIAN

A. Jenis Penelitian

Jenis penelitian yang akan dikaji dalam penelitian ini adalah kuantitatif karena pada penelitian ini akan memberikan gambaran risiko kecelakaan kerja pada proses bongkar muat di PT Pelindo IV (Persero) Terminal Petikemas Makassar.

Metode penelitian yang digunakan adalah deskriptif dengan pendekatan observasional dimana pada penelitian ini membuat gambaran secara sistematis, faktual dan akurat mengenai risiko kecelakaan kerja pada proses bongkar muat melalui pengamatan serta tidak dilakukan perlakuan terhadap obyek penelitian selama penelitian berlangsung. Penelitian ini menggunakan *Job Safety Analysis (JSA)*, *Hazard & Operability Study (HAZOPs)* dan *AS/NZS 4360:2004* sebagai acuan dalam penilaian risiko kesehatan dan keselamatan kerja.

B. Waktu dan Lokasi Penelitian

1. Waktu Penelitian

Penelitian ini di laksanakan terhitung pada Agustus 2019 meliputi persiapan, pengumpulan data, pengolahan dan analisis data

2. Lokasi Penelitian

Lokasi penelitian ini di bagian *Container Yard (CY)* PT.PELINDO IV (Persero) Terminal Petikemas Makassar

C. Populasi dan Sampel

1. Populasi

Populasi dari penelitian ini adalah seluruh tenaga kerja yang bekerja di proses bongkar muat PT Pelindo IV (Persero) Terminal Petikemas Makassar

2. Sampel

Sampel adalah bagian dari jumlah dan karakteristik yang dimiliki oleh populasi. Dalam menentukan banyak sampel, pada penelitian ini menggunakan rumus Slovin sebagai berikut:

$$n = \frac{N}{N(d)^2+1}$$

Keterangan :

n = Jumlah sampel yang diperoleh

N = Jumlah Populasi

d² = Persentase Kepercayaan/sampling eror

Maka dapat dicari sampel yang dapat digunakan yaitu sebagai berikut:

$$n = \frac{252}{252(0,05)^2+1} = 154$$

Selanjutnya teknik sampling yang digunakan dalam penelitian ini adalah *Probability sampling*, yaitu teknik *proportionate stratified random sampling*. Teknik ini digunakan karena populasi mempunyai unsur yang tidak homogen dan berstrata secara proporsional (Sugiyono, 2012). Maka untuk menentukan sampel disetiap strata atau dalam penelitian ini strata yang dimaksud adalah kelas, rumus yang digunakan yaitu:

$$Ni_1 = \frac{Ni_2 \times n}{N}$$

Keterangan:

Ni₁ = Ukuran tiap strata sampel

Ni₂ = Ukuran tiap strata populasi

n = Ukuran (total) sampel

N = Ukuran (total) populasi

Berikut ini adalah tabel hasil dari perhitungan dengan menggunakan teknik penarikan sampel *proportionate stratified random sampling*.

Tabel 3.1

Hasil Perhitungan sampel tenaga Kerja pada proses bongkar muat di PT Pelindo IV (Persero) Terminal Petikemas Makassar

Jenis Pekerjaan	Jumlah Populasi	Jumlah Sampel
Operator Rubber Tyred Gantry	50	31
Operator Container Crane	20	12
Telly man	96	59
Foreman	12	7
Operator Forklift	6	4
Operator Reach Stacker	6	4
Operator Head Truck	67	40
Total	257	157

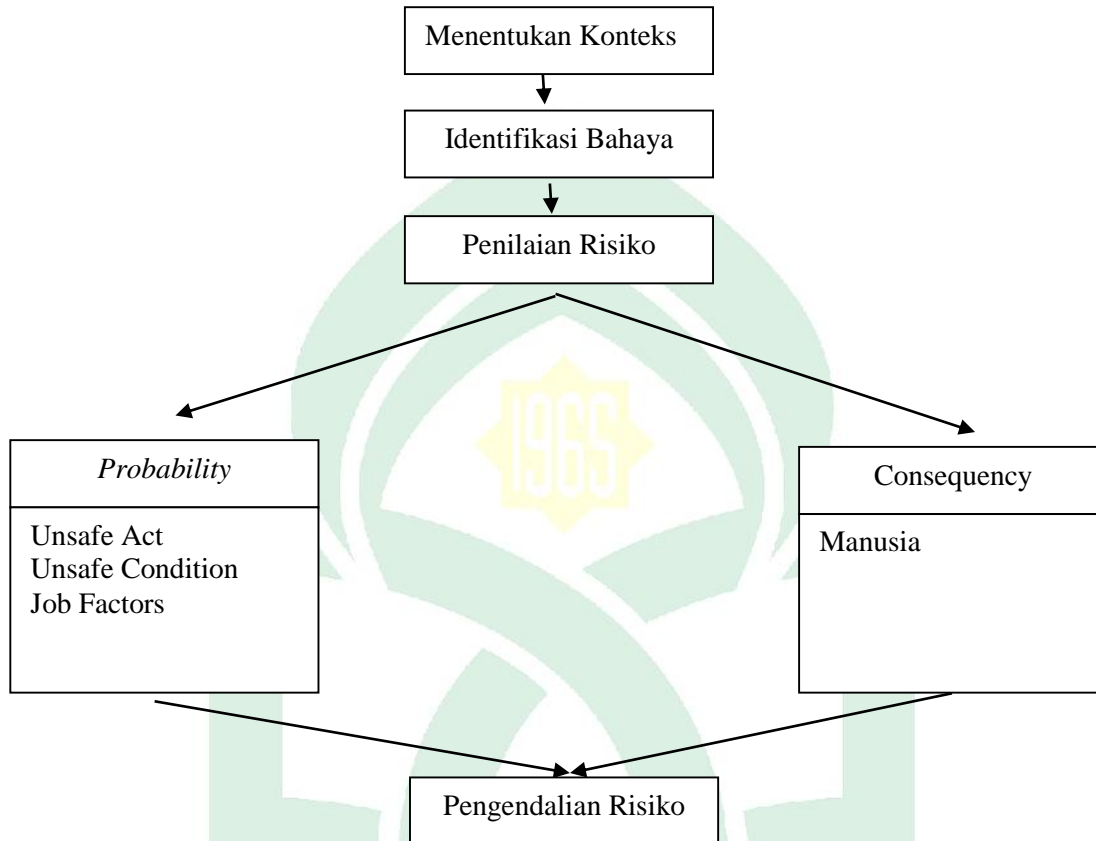
D. Metode pengumpulan data

Metode pengumpulan data yang digunakan adalah observasi sistematis, wawancara serta penyebaran kuesioner yang dimana peneliti menggunakan instrumen tetap dalam menarik data yang nantinya akan diolah dan dianalisa..

E. Instrumen Penelitian

Instrumen penelitian yang digunakan dalam proses pengumpulan informasi adalah *work sheet* JSA, HAZOPs dan AS/NZS 4360:2004 serta kuesioner untuk mengetahui gambaran penilaian risiko keselamatan kerja serta alat dokumentasi seperti kamera.

F. Alur Penelitian



G. Teknik Pengolahan Data

1. Editing

Memeriksa kembali data yang terkumpul untuk mengecek kelengkapan dan kebenaran data jika ada kekeliruan akan diulang.

2. Scoring

Pemberian nilai pada Consequence (Dampak) dan peringkat kemungkinan terjadi pada bahaya yang sudah diidentifikasi menggunakan JSA dan HAZOPs

3. Calculating

Menghitung nilai risiko dengan cara mengalikan nilai pada Consequence dan Tingkat kemungkinan

4. Classifying

Mengklasifikasikan nilai atau besar risiko yang dihitung sebelumnya. Dimana penggolongan dibagi menjadi 5 yaitu Very High, Priority 1, Substansial, Priority 3 dan Acceptable (AZ/NZS 4360: 2004 dalam Anugrah 2007)



BAB IV

GAMBARAN UMUM, HASIL DAN PEMBAHASAN

A. Gambaran Umum Lokasi Penelitian

1. Profil dan Sejarah Perusahaan

PT Pelabuhan Indonesia IV (Persero) didirikan berdasarkan Peraturan Pemerintah Indonesia (PP) NO. 59, tanggal 19 Oktober 1991, tentang Pengalihan bentuk Perseroan Umum (Perum) Pelabuhan IV menjadi Perseroan Terbatas (Persero) yang Anggaran Dasarnya diaktakan dengan Akta No. 7, tanggal 1 Desember 1992 oleh Notaris Imas Fatimah, SH, Notaris di Jakarta.

Dalam perkembangan PT. Pelabuhan Indonesia IV (Persero) Terminal Petikemas Makassar mengalami beberapa perubahan dari sejak berdirinya sampai sekarang, sebagai gambaran jejak langkah perkembangan PT. Pelabuhan Indonesia IV (Persero) Terminal Petikemas Makassar adalah sebagai berikut:

- a. 1983. Penetapan 4 (empat) pintu gerbang perdagangan luar negeri secara nasional oleh Pemerintah. Merger 8 Badan Usaha PN Pelabuhan menjadi 4 (empat) Badan Usaha Perusahaan Umum (Perum), termasuk Perseroan.
- b. 1991. Pendirian Perum Pelabuhan IV berdasarkan Peraturan Pemerintah (PP) No. 17 Tahun 1983 jo. PP No. 7 Tahun 1985.
- c. 1992. Perubahan status Perseroan dari Perum menjadi Persero sehingga menjadi PT Pelabuhan Indonesia IV (Persero) berdasarkan PP No. 59 Tahun 1991.
- d. 1993-2008. Mendapatkan SMM SNI ISO-9001 versi 2008 (ISO 9001-2008) untuk penyediaan jasa kepelabuhan untuk barang, penumpang dan kapal masing-masing di cabang Tarakan, Sorong, Ambon, Samarinda dan Makassar.

- e. 2009. Kerjasama pengembangan pembangunan Terminal Petikemas Palaran di Samarinda, Inland Container Depo (ICD) di Pelabuhan Sorong dan pembebasan lahan untuk pembangunan Depo Petikemas di Pelabuhan Makassar. Penghargaan Pelabuhan Terbaik dari DPP INSA untuk Terminal Petikemas Makassar. Pelaksanaan program Putra Harapan Papua dan penyaluran dana kemitraan sebesar Rp900.000.000.
- f. 2010. Peresmian gedung baru Terminal Petikemas Makassar. Penghargaan Zero Accident dari Kementerian Tenaga Kerja dan Transmigrasi Republik Indonesia kepada Terminal Petikemas Makassar. Penyaluran program PKBL dan aksi penanaman pohon di wilayah Pelabuhan Paotere Makassar sebagaibagian dari Program Sejuta Pohon.
- g. 2011. Peresmian kapal tunda KT. Antasena di Pelabuhan Balikpapan dan pengadaan unit *Container Crane* di Terminal Petikemas Makassar. Rencana Kerjasama Pengoperasian Pelabuhan Tanjung Batu di Kabupaten Berau Kalimantan Timur. Program PKBL sunatan masal dan pengobatan gratis, serta pasar murah Ramadhan bersama dengan Pemerintah Provinsi Sulawesi Selatan di Pelabuhan Paotere Makassar, dan program umroh karyawan.
- h. 2012. Pendirian anak perusahaan, PT Equiport Inti Indonesia. Penghargaan MURI kegiatan batik terpanjang di dunia. Nota Kesepahaman pemanduan di Pelabuhan Sorong dan Ternate, penyiapan rencana kerjasama pembangunan dan pengoperasian lapangan penumpukan petikemas di Pelabuhan Ambon, serta kerjasama bidang kepelabuhan dengan Kabupaten Bian Numfor.
- i. 2013. Pendirian anak perusahaan, PT Nusantara Terminal Service. Penetapan operasional 9 (sembilan) kantor cabang Perseroan.

j. 2014. Peluncuran logo baru Perseroan dan redefinisi nilai-nilai Perusahaan.

Pemasangan *Container Crane* (CC) di Pelabuhan Terminal Petikemas Bitung.
 2015. Soft Launching revitalisasi terminal penumpang Pelabuhan Makassar. Peresmian Groundbreaking Makassar New Port oleh Presiden Republik Indonesia, Ir. Joko Widodo. Gerakan peningkatan Ekspor 3x lipat di Sulawesi Selatan, di buka oleh Presiden Republik Indonesia, Bapak Joko Widodo dan Gubernur Sulawesi Selatan, Bapak S Yasin Limpo di Terminal Petikemas Makassar.

2. Keadaan Geografis

a. Lokasi Penelitian

PT Pelindo IV (Persero) Terminal Petikemas Makassar terletak di Jl. Nusantara, Jalan Nusantara No.329, Pattunuang, Wajo, Pattunuang, Kec. Wajo, Kota Makassar, Sulawesi Selatan 90164

b. Kondisi Geografis

Kondisi Geografis PT Pelindo IV (Persero) Terminal Petikemas Makassar adalah sebagai berikut :

- 1) Panjang Alur Pelayanan : 2 Mil
- 2) Lebar Alur Pelayanan : 150 Meter
- 3) Kedalaman Alur Pelayaran Min : 16 Meter
- 4) Luas Kolam Pelabuhan : 15.20 Ha
- 5) Kedalaman Kolam Minimum : -9 Meter
- 6) Kedalaman Kolam Di Dermaga : -12 Meter
- 7) Kecepatan Angin : 11 Knot
- 8) Kecepatan Arus : 1 Knot
- 9) Tinggi Gelombang : 1 Meter

10) Pasang Surut Air Tertinggi : 1.8 Meter

11) Pasang Surut Air Terendah : 0.9 Meter

3. Visi dan Misi Perusahaan

Adapun Visi dan Misi PT Pelindo IV (Persero) Terminal Petikemas Makassar antara lain :

a. Visi

Menjadi perusahaan pengelolah pelabuhan yang terintegrasi, berdaya saing tinggi dan bertaraf internasional.

b. Misi

- 1) Menjadi penggerak dan pendorong pertumbuhan ekonomi indonesia timur
- 2) Menyediakan jasa kepelabuhanan dan non-kepelabuhanan (penunjang) yang terintegrasi dengan berorientasi pada kepuasan dan loyalitas pelanggan.
- 3) Menciptakan transformasi untuk mendorong pengembangan profesional dan personal bagi kesejahteraan karyawan.
- 4) Meningkatkan nilai tambah bagi stakeholder internal dan eksternal secara berkelanjutan.
- 5) Memaksimalkan nilai pemegang saham secara berkelanjutan (stakeholder)

4. Keadaan Demografis Perusahaan

a. Jumlah Tenaga Kerja

Dalam mendukung pengoperasian Terminal Petikemas Makassar, jumlah tenaga kerja sebanyak 1881 orang yang terbagi atas 164 pegawai tetap dan pegawai outsourcing sebanyak 1.717 orang. Dijabarkan lebih lanjut, tenaga kerja yang bekerja di proses bongkar muat sebanyak 252 orang, yang terdiri dari Operator Rubber Tyred

Gantry, Operator Container Crane, Operator Forklift, Operator Reach Steacker, Telly man, dan Foreman

b. Waktu Kerja

PT Pelindo IV (Persero) Terminal Petikemas Makassar beroperasi selama 24 jam/hari. Adapun jam kerja orang untuk pegawai non shift adalah 8 jam kerja/hari dengan 5 hari kerja dalam seminggu. Sedangkan pada pegawai shift pada operasional bongkar muat dibagi menjadi beberapa jam kerja. Untuk operator Container Crane menggunakan sistem gilir, yaitu 4 jam / hari untuk satu operator, pada operator RTG, headtruck, telly man, operator reach stacker dan foreman menggunakan sistem shift yaitu 8 jam kerja yang terbagi 3 shift setiap hari.

5. Peralatan Pesawat Angkat Angkut

Dalam menjalankan jasa pelayanan, PT Pelindo IV (Persero) Terminal Petikemas Makassar menggunakan beberapa peralatan pesawat angkat angkut, diantaranya :

Tabel 4.1
Distribusi Frekuensi Jumlah Peralatan Pesawat Angkat & Angkut di PT. Pelindo IV Terminal Petikemas Makassar

Jenis Pesawat Angkat & Angkut	Jumlah Alat
Rubber Tyred Gantry (RTG)	16
Container Crane (CC)	4
Forklift	3
Reach Stacker	3
Head Truck	18
Total	32

Sumber : Data Sekunder, 2019

Berdasarkan Tabel 4.1 Jumlah Peralatan Pesawat Angkat dan Angkut di Terminal Petikemas Makassar, terdapat 6 pesawat angkat dan angkut yang digunakan diantaranya Rubber Tyred Gantry (RTG) sebanyak 16 alat, Container Crane sebanyak

4 alat, Forklift sebanyak 3 alat, Alat Reach Stacker sebanyak 3 alat.

6. Karakteristik Responden

Berikut ini adalah data karakteristik responden yang dilihat dari sisi usia, pendidikan terakhir dan masa kerja yang bersangkutan sebagai berikut.

a. Usia

Usia merupakan salah satu kriteria sampel yang menjadi responden berdasarkan usianya. Hasil pengisian kuesioner menunjukkan pengelompokkan berdasarkan usia responden seperti pada tabel berikut.

Tabel 4.2
Distribusi Frekuensi Responden Berdasarkan Usia

Usia	N	%
19-26 tahun	25	15.9
27-34 tahun	77	49.0
35-42 tahun	35	22.3
43-50 tahun	17	10.8
51-58 tahun	3	1.9
Total	157	100

Sumber : Data Primer 2019

Berdasarkan tabel 4.2 Distribusi frekuensi responden berdasarkan usia menunjukkan bahwa responden yang berusia 19-26 tahun sebanyak 25 orang (15,9%), responden yang berusia 27-34 tahun sebanyak 77 orang (49%), responden yang berusia 35-42 tahun sebanyak 35 orang (22,3%), responden yang berusia 43-50 tahun sebanyak 17 orang (10,8%) dan responden yang berusia 51-58 tahun sebanyak 3 orang (1,9%).

b. Jenis Pekerjaan

Pekerjaan merupakan salah satu kriteria sampel yang menjadi responden. Berdasarkan hasil pengisian kuesioner menunjukkan jenis pekerjaan responden seperti pada tabel berikut

Tabel 4.3
Distribusi Frekuensi Responden Berdasarkan Pekerjaan

Pekerjaan	n	%
Telly man	59	37.6
Operator RTG	31	19.7
Operator CC	12	7.6
Operator Forklift	4	2.5
Operator Reach Stacker	4	2.5
Foreman	7	4.5
Operator Head Truck	40	25.5
Total	157	100

Sumber : Data Primer 2019

Berdasarkan tabel 4.3 Distribusi frekuensi responden berdasarkan pekerjaan menunjukkan bahwa, Responden yang bekerja sebagai Telly man sebanyak 59 orang (37,6%), Operator RTG sebanyak 31 orang (19,7%), Operator CC sebanyak 12 orang (,6%), Operator Forklift sebanyak 4 orang (2,5%), Operator Reach Stacker sebanyak 4 orang (2,5%), Foreman sebanyak 7 orang (4,5%) dan Operator Head Truck sebanyak 40 orang (25,5%)

c. Tingkat Pendidikan

Tingkat pendidikan menjadi salah satu kriteria penting untuk mengisi data kuesioner karena berhubungan dengan kemampuan dalam memberikan penilaian terhadap kuesioner tersebut. Hasilnya data karakteristik responden berdasarkan tingkat pendidikan dikelompokkan seperti pada tabel berikut.

Tabel 4.4
Distribusi Frekuensi Responden Berdasarkan Tingkat Pendidikan

Tingkat Pendidikan	n	%
SMA	136	86.6
STM	2	1.3
SMK	10	6.4
D3	3	1.9
S1	6	3.8
Total	157	100

Sumber : Data Primer 2019

Berdasarkan tabel 4.4 distribusi frekuensi responden berdasarkan tingkat pendidikan menunjukkan bahwa, responden dengan tingkat pendidikan SMA sebanyak 136 orang (86,6%), STM (Sekolah Teknik Menengah) sebanyak 2 orang (1,3%), SMK sebanyak 10 orang (6,4%), D3 sebanyak 3 orang (1,9%) dan S1 sebanyak 6 orang (3,8%)

d. Masa Kerja

Karakteristik penting lainnya adalah masa kerja responden karena hal ini akan mempengaruhi penilaian yang diberikan, maka dari itu pada tabel berikut dikelompokkan data karakteristik berdasarkan masa kerja responden seperti pada tabel berikut.

Tabel 4.5
Distribusi Frekuensi Responden Berdasarkan Masa Kerja

Masa Kerja	n	%
1-8 tahun	102	65.0
9 – 16 tahun	51	32.5
17-24 tahun	4	2.5
Total	157	100

Sumber : Data Primer 2019

Berdasarkan tabel 4.5 distribusi frekuensi responden berdasarkan masa kerja menunjukkan bahwa, responden dengan masa kerja 1-8 tahun sebanyak 102 orang (65%), reponden dengan masa kerja 9-16 tahun sebanyak 51 orang (32,5%) dan masa kerja 17-24 tahun sebanyak 4 orang (2,5%).

e. Proses Bongkar Muat di Terminal Petikemas Makassar

Pada proses bongkar muat terdapat 3 aktifitas yang saling berkaitan, yaitu *Stevedoring*, *haulage/ Trucking*, *Receiving/Delivery*. *Stevedoring* merupakan kegiatan membongkar barang dari kapal ke dermaga atau sebaliknya dari dermaga ke kapal. Untuk memudahkan proses *Stevedoring*, digunakan alat *Container Crane* untuk mengangkat dan memindahkan container dan Head Truck yang mengangkut container baik dari Lapangan Penumpukan /*Container Yard* (CY) ke dermaga maupun sebaliknya. *Trucking/haulage* adalah pekerjaan mengangkut petikemas dengan menggunakan Head truck dalam daerah kerja pelabuhan dari dermaga ke *Container Yard* (CY)/lapangan penumpukan maupun sebaliknya dari *Container Yard* ke dermaga. Selanjutnya adalah *Receiving/Delivery*. *Receiving* merupakan kegiatan penerimaan container dari luar yang diangkut oleh truk tronton/trailer menuju lapangan penumpukan/*Container Yard* (CY). *Delivery* merupakan kegiatan penerimaan container dari Lapangan Penumpukan ke luar yang akan diangkut oleh truk tronton/trailer.

Adapun proses bongkar muat dalam pelabuhan petikemas diantaranya sebagai berikut:

1. Peti kemas diangkut oleh angkutan darat mobil truk tronton/trailer sampai ke pelabuhan kemudian petikemas diangkut menggunakan *Rubber Tyred Gantry* (RTG) diletakkan di lapangan penumpukan (*Container Yard*)

2. Operator *Rubber Tyred Gantry* (RTG) akan menyusun peti kemas di lapangan penumpukan (*Container Yard*) hingga beberapa tingkatan. Petikemas disusun berdasarkan jenis barang yang dimuat dan tanggal keberangkatan
3. Setelah kapal pengangkut berlabuh di dermaga dan dinyatakan siap untuk diisi, maka peti kemas yang ada di *Container Yard* akan diangkat menggunakan *Rubber Tyred Gantry* (RTG) dan diletakkan ke atas *head truck* (HT).
4. Sopir *head truck* (HT) akan mengangkut petikemas, dengan menggunakan alat *Gantry Crane* petikemas akan diangkat dari *head truck* (HT) ke atas kapal dengan lokasi yang diarahkan oleh *Tally man*.
5. Setelah semua barang dan petikemas tersebut diangkat ke atas kapal, maka kapal kemudian meninggalkan dermaga menuju negara atau daerah yang dituju.

B. HASIL

1. Identifikasi Bahaya Proses Bongkar Muat

Identifikasi bahaya pada proses bongkar muat menggunakan metode Job Safety Analysis & Hazard and Operability Study, diperoleh hasil :

Tabel 4.6
Identifikasi Bahaya Pada Proses Bongkar Muat

Identifikasi Bahaya	Proses Bongkar Muat					
	<i>Receiving/Delivery</i>		<i>Haulage/trucking</i>		<i>Stevedoring</i>	
	N	%	n	%	n	%
Ada	157	100	157	100	157	100
Tidak Ada	0	0	0	0	0	0
Total	157	100	157	100	157	100

Sumber : Data Primer 2019

Berdasarkan Tabel 4.6 Identifikasi bahaya para proses bongkar muat menunjukkan bahwa bagian *Receiving/delivery* teridentifikasi 157 bahaya (100%), pada bagian *haulage/trucking* teridentifikasi 157 bahaya (100%) dan pada bagian *Stevedoring* teridentifikasi 157 bahaya (100%)

Pada proses bongkar muat yang terdiri dari *Receiving/Delivery*, *Haulage/Trucking* dan *Stevedoring* terdapat 5 (lima) tahapan, Identifikasi Bahaya pada tahapan Bongkar Muat (*Receiving/Delivery*, *Haulage/Trucking* dan *Stevedoring*)

Identifikasi bahaya pada tahapan bongkar muat menggunakan worksheet Job Safety Analysis (JSA) dan Hazard and Operability Study (HAZOPs), dengan hasil sebagai berikut

Tabel 4.7
Identifikasi Bahaya pada Tahapan Bongkar Muat

Sumber Bahaya	Receiving/Delivery		Haulage/Trucking				Stevedoring			
	Langkah Kerja 1		Langkah Kerja 2		Langkah Kerja 3		Langkah Kerja 4		Langkah Kerja 5	
	n	%	n	%	n	%	n	%	N	%
Fisik	63	40,1	63	40,1	0	0	0	0	0	0
Kimia	0	0	0	0	0	0	0	0	0	0
Biologi	0	0	0	0	0	0	0	0	0	0
Mekanik	78	49,7	78	49,7	117	74,5	117	74,5	94	59,9
Erhonomi	16	10,2	16	10,2	40	25,5	40	25,5	63	40,1
Total	157	100	157	100	157	100	157	100	157	100

Sumber : Data Primer 2019

Berdasarkan tabel 4.7 Identifikasi bahaya proses *Receiving/Delivery* pada langkah kerja 1 dan 2 menunjukkan bahwa mayoritas responden menjawab tidak terdapat bahaya kimia dan biologi, sedangkan pada bahaya fisik teridentifikasi sebanyak 63 orang (40,1%), pada bahaya mekanik teridentifikasi sebanyak 78 orang (49,7%) dan bahaya fisiologis teridentifikasi sebanyak 16 orang (10,2%). Identifikasi

bahaya proses haulage/trucking pada langkah 3 dan 4 menunjukkan bahwa mayoritas responden menjawab tidak terdapat bahaya fisik, kimia dan biologi, sedangkan pada bahaya mekanik teridentifikasi sebanyak 117 orang 7(4,5%) dan fisiologis teridentifikasi sebanyak 40 orang (25,5%) Identifikasi bahaya proses *Stevedoring* pada langkah 5, menunjukkan bahwa mayoritas responden menjawab tidak terdapat bahaya fisik, kimia dan biologi, sedangkan pada bahaya mekanik teridentifikasi sebanyak 94 bahaya (59,9%) dan bahaya fisiologis teridentifikasi sebanyak 63 bahaya (40,1%).

2. Penilaian Risiko

Penilaian risiko pada proses bongkar muat berdasarkan Kriteria AS/NZS 4360:2004 dengan melihat tingkat kemungkinan (*Probability*) dan tingkat keparahan (*Consequence*) tingkat kemungkinan (*Probability*)

Tabel 4.8
Penilaian Risiko Tingkat Kemungkinan (*Probability*)
Pada Proses Bongkar Muat

Tingkat Kemungkinan	Langkah Kerja 1		Langkah Kerja 2		Langkah Kerja 3		Langkah Kerja 4		Langkah Kerja 5	
	n	%	n	%	n	%	n	%	n	%
Sering terjadi	0	0	50	31.8	6	3.8	0	0	0	0
Cenderung terjadi	0	0	32	20.4	6	3.8	11	7.0	7	4.5
Tidak Biasa	7	4.5	22	14.0	43	27.4	39	24.8	37	23.6
Kemungkinan Kecil	25	15.9	9	5.7	46	29.3	59	37.6	36	22.9
Jarang Terjadi	63	40.1	27	17.2	50	31.8	34	21.7	60	38.2
Hampir tidak mungkin terjadi	62	39.5	17	10.8	6	3.8	14	8.9	17	10.8
Total	157	100	157	100	157	100	157	100	157	100

Sumber: Data Primer, 2019

Berdasarkan tabel 4.8 Penilaian risiko tingkat kemungkinan (*Probability*) pada proses bongkar muat menunjukkan bahwa, tingkat kemungkinan berdasarkan bahaya pada langkah kerja 1 mayoritas responden menjawab dengan kategori jarang terjadi sebanyak 63 orang (40,1%), pada langkah kerja 2 mayoritas responden menjawab dengan kategori sering terjadi sebesar sebanyak 50 orang (31,8%), pada langkah kerja 3 mayoritas responden menjawab dengan kategori jarang terjadi sebanyak 50 orang (31,8%), pada langkah kerja 4 mayoritas responden menjawab dengan kategori kemungkinan kecil sebanyak 59 orang (37,6%) dan pada langkah kerja 5 mayoritas responden menjawab dengan kategori jarang terjadi sebanyak 60 orang (38,2%).

Tabel 4.9
Penilaian Risiko Tingkat Keparahan (*Consequence*)
Pada Proses Bongkar Muat

Tingkat Keparahan	Langkah Kerja 1		Langkah Kerja 2		Langkah Kerja 3		Langkah Kerja 4		Langkah Kerja 5	
	n	%	n	%	n	%	n	%	n	%
Bencana Besar	55	35.0	0	0	9	5.7	14	8.9	14	8.9
Bencana Sangat serius	57	36.3	3	1.9	16	10.2	42	26.8	30	19.1
Serius	8	5.1	43	27.4	74	47.1	32	20.4	41	26.1
Penting	20	12.7	13	8.3	11	7.0	44	28.0	26	16.6
Tampak	17	10.8	61	38.9	39	24.8	25	15.9	42	26.8
	0	0	37	23.6	8	5.1	0	0	4	2.5
Total	157	100	157	100	157	100	157	100	157	100

Sumber : Data Primer, 2019

Berdasarkan tabel 4.9 Penilaian risiko tingkat keparahan (*Consequence*) pada proses bongkar muat menunjukkan bahwa, tingkat keparahan berdasarkan bahaya pada langkah kerja 1 mayoritas responden menjawab dengan kategori bencana sebanyak 57

orang (36,3%), pada langkah kerja 2 mayoritas responden menjawab dengan kategori penting sebanyak 61 orang (38,9%), pada langkah kerja 3 mayoritas responden menjawab dengan kategori sangat serius sebanyak 74 orang (47,1%), pada langkah kerja 4 mayoritas responden menjawab dengan kategori sangat serius sebanyak 44 orang (28%), dan pada langkah kerja 5 mayoritas responden menjawab dengan kategori penting sebanyak 42 orang (26,8%)

Tabel 4.10
Penilaian Risiko Tingkat Risiko Pada Proses Bongkar Muat

Langkah kerja	Tingkat keparahan /Consequence	Tingkat kemungkinan/Probability	Tingkat Risiko
Penerimaan Petikemas yang dibawa oleh Truk tronton/trailer ke <i>Container Yard</i>	Bencana	Jarang terjadi	Tidak Diinginkan (Undesirable)
Penyusunan Kontainer dengan RTG	Penting	Sering terjadi	Dapat diterima dengan control (Acceptable with control)
Pengarahannya kapal yang akan berlabuh di dermaga	Sangat serius	Jarang terjadi	Tidak Diinginkan (Undesirable)
Pengangkatan dan pemindahan kontainer dari CY menuju chasis headtruk kemudian diangkut menuju dermaga	Serius	Kemungkinan kecil	Tidak Diinginkan (Undesirable)
Pengangkatan dan Pemindahan container dari chasis headtruk ke kapal	Serius	Kemungkinan Kecil	Tidak Diinginkan (Undesirable)

Sumber : Data Primer 2019

Berdasarkan tabel 4.10, penilaian tingkat risiko pada proses bongkar muat menunjukkan bahwa pada langkah kerja pertama penerimaan petikemas yang dibawa oleh truk tronton/trailer memiliki tingkat keparahan masuk kategori bencana dan tingkat kemungkinan jarang terjadi sehingga tingkat risiko masuk dalam kategori tidak diinginkan (*Undesirable*). Pada langkah kerja kedua Penyusunan Kontainer dengan RTG memiliki tingkat keparahan masuk dalam kategori penting dan tingkat kemungkinan sering terjadi sehingga tingkat risiko masuk dalam kategori dapat diterima dengan kontrol (*Acceptable with Control*). Pada langkah kerja ketiga, Pengarahan kapal yang akan berlabuh di dermaga tingkat keparahan sangat serius dan tingkat kemungkinan jarang terjadi sehingga tingkat risiko masuk dalam kategori tidak diinginkan (*Undesirable*). Pada langkah kerja keempat, pengangkutan container oleh headtruck menuju dermaga menunjukkan tingkat keparahan serius dan tingkat kemungkinan kemungkinan kecil sehingga tingkat risiko masuk dalam kategori tidak diinginkan (*Undesirable*). Pada langkah kerja kelima, Pengangkatan dan Pemindahan Chasis ke kapal menunjukkan tingkat keparahan serius dan tingkat kemungkinan masuk kategori kemungkinan kecil sehingga tingkat risiko tidak diinginkan (*Undesirable*).

3. Pengendalian Risiko

Pengendalian risiko pada penelitian ini berdasarkan hirarki pengendalian, yaitu eliminasi, substitusi, rekayasa engineering, administrasi dan Alat Pelindung Diri (APD). Pengendalian risiko pada bongkar muat

Tabel 4.11
Pengendalian Risiko Pada Proses Bongkar Muat

Langkah kerja	Tingkat Risiko	Pengendalian Risiko
Penerimaan Petikemas yang dibawa oleh Truk tronton/trailer ke <i>Container Yard</i>	Tidak Diinginkan (Undesirable)	<ol style="list-style-type: none"> 1. Mengikuti SOP dan <i>Work Instruction</i> 2. Menggunakan APD
Penyusunan Kontainer dengan RTG	Dapat diterima dengan control (Acceptable with control)	<ol style="list-style-type: none"> 1. Maintenace alat secara berkala & Riksa uji peralatan 2. Mengikuti SOP 3. Bekerja secara fisiologis melakukan pergangan 4. Menggunakan APD
Pengarahannya kapal yang akan berlabuh di dermaga	Tidak Diinginkan (Undesirable)	<ol style="list-style-type: none"> 1. Penempatan Light/Laser pada dermaga 2. Mengikuti SOP 3. Menggunakan APD
Pengangkatan dan pemindahan kontainer dari CY menuju chasis headtruk kemudian diangkut menuju dermaga	Tidak Diinginkan (Undesirable)	<ol style="list-style-type: none"> 1. Maintenace alat secara berkala & Riksa uji peralatan 2. Mengikuti SOP 3. Bekerja secara fisiologis melakukan pergangan 4. Menggunakan APD
Pengangkatan dan Pemindahan container dari chasis headtruk ke kapal	Tidak Diinginkan (Undesirable)	<ol style="list-style-type: none"> 1. Maintenace alat secara berkala & Riksa uji peralatan 2. Mengikuti SOP 3. Bekerja secara fisiologis melakukan pergangan 4. Menggunakan APD

Sumber : Data Primer 2019

Berdasarkan tabel 4.11, Pengendalian risiko bongkar muat. Pada tahap pertama, Penerimaan Petikemas yang dibawa oleh Truk tronton/trailer ke *Container Yard*, tingkat risiko tidak diinginkan (*Undesirable*) sehingga pengendalian risiko yang direkomendasikan adalah mengikuti Standar Operasioanal Prosedur (SOP), *Work Instruction* atau Instruksi Kerja dan menggunakan alat pelindung diri (APD). Pada tahap kedua, penyusunan kontainer dengan RTG, dengan tingkat risiko dapat diterima

dengan kontrol (*Acceptable with control*) maka pengendalian risiko bahaya yang direkomendasikan adalah maintenance alat secara berkala dan riksa uji peralatan setahun sekali, mengikuti SOP dan berkerja secara fisiologisc dan melakukan peregangan dan menggunakan APD. Pada Tahap ketiga, pengarahannya kapal yang akan berlabuh di dermaga dengan tingkat risiko tidak diinginkan (*Undesirable*) maka pengendalian risiko bahaya yang direkomendasikan adalah penempatan light/laser pada sisi dermaga, mengikuti SOP dan menggunakan APD. Pada tahap keempat, Pengangkatan dan pemindahan kontainer dari CY menuju chasis headtruk kemudian diangkat menuju dermaga dengan tingkat risiko tidak diinginkan (*Undesirable*) maka pengendalian risiko bahaya yang direkomendasikan adalah maintenance alat secara berkala dan riksa uji peralatan setahun sekali, mengikuti SOP dan berkerja secara fisiologisc dan melakukan peregangan dan menggunakan APD. Kemudian pada tahap kelima, Pengangkatan dan Pemindahan container dari chasis headtruk ke kapal, dengan tingkat risiko tidak diinginkan (*Undesirable*) maka pengendalian risiko bahaya yang direkomendasikan adalah maintenance alat secara berkala dan riksa uji peralatan setahun sekali, mengikuti SOP dan berkerja secara fisiologisc dan melakukan peregangan dan menggunakan APD

4. Analisis Risiko Kecelakaan Kerja pada Proses Bongkar Muat

Analisis kecelakaan pada proses bongkar muat menggunakan metode Job Safety Analysis & Hazard and Operability Study berdasarkan data laporan kecelakaan kerja tahun 2016 sd 2018

Tabel 4.12
Distribusi kecelakaan kerja pada proses Bongkar Muat
di PT Pelindo IV (Persero) Terminal Petikemas Makassar
Tahun 2016-2018

Proses Bongkar Muat	Tahun					
	2016		2017		2018	
	n	%	n	%	n	%
Receiving/Delivery	8	53,3	7	41	9	50
Haulage/Trucking	6	40	9	53	9	50
Stevedoring	1	6,7	1	6	-	-
Total	15	100	17	100	18	100

Sumber : Data Sekunder, 2019

Berdasarkan tabel, distribusi kecelakaan kerja pada proses bongkar muat di PT Pelindo IV (Persero) Terminal Petikemas Makassar menunjukkan bahwa terdapat 15 kejadian kecelakaan kerja pada tahun 2016, terdapat 17 kejadian kecelakaan kerja pada tahun 2017 dan pada tahun 2018 sebanyak 18 kejadian.

Tabel 4.13
Distribusi penyebab kecelakaan kerja pada proses Bongkar Muat
di PT Pelindo IV (Persero) Terminal Petikemas Makassar
tahun 2016-2018

Penyebab Kecelakaan Kerja	Tahun					
	2016		2017		2018	
	n	%	n	%	n	%
Proses kerja (Tidak mengikuti SOP / Instuksi Kerja)	11	73,3	8	47,0	10	55,6
Kerusakan alat (CC/RTG/ Forklift/Head Truck/Reach Stacker)	2	13,3	5	29,4	4	22,2
Faktor lingkungan	1	6,7	1	5,8	0	0
Lain-lain (Disebabkan oleh Truk Pengguna Jasa)	1	6,7	3	17,7	4	22,2
Total	15	100	17	100	18	100

Sumber : Data Sekunder, 2019

Berdasarkan tabel 4.13, distribusi penyebab kecelakaan pada proses bongkar muat di PT Pelindi IV (Persero) Terminal Petikemas Makassar tahun 2016-2018 menunjukkan bahwa kecelakaan kerja yang disebabkan karena proses kerja tidak mengikuti SOP / intruksi kerja pada tahun 2016 sebanyak 11 kejadian (73,3%), tahun 2017 sebanyak 8 kejadian (47%) dan pada tahun 2018 sebanyak 10 kejadian (55,6%). Selanjutnya, kecelakaan kerja yang disebabkan karena kerusakan alat pada tahun 2016 sebanyak 2 kejadian (13,3%), pada tahun 2017 sebanyak 5 kejadian (29,4%) dan tahun 2018 sebanyak 4 kejadian (22,2%). Kecelakaan kerja yang disebabkan karena faktor lingkungan pada tahun 2016 sebanyak 1 kejadian (6,7%) dan tahun 2017 sebanyak 1 kejadian (5,8%). Dan faktor lain yang disebabkan karena truk pengguna jasa pada tahun 2016 sebanyak 1 kejadian (6,7%), pada tahun 2017 sebanyak 3 kejadian (17,7%) dan pada tahun 2018 sebanyak 4 kejadian (22,2%).

a. Analisis Risiko Kecelakaan Kerja pada Proses *Receiving/Delivery*

Analisis kecelakaan pada proses receiving/Delivery menggunakan metode Job Safety Analysis & Hazard and Operability *Study* berdasarkan data laporan kecelakaan kerja tahun 2016 sd 2018.

Tabel 4.14
Implementasi Job Safety Analysis (JSA) dan Hazard and Operability Study (HAZOPs) pada proses
Receiving/Delivery di PT Pelindo IV (Persero) Terminal Petikemas Makassar

Proses Kerja	Potensi Bahaya	Risiko	Deviation	Cause	Severity	Probability	Tingkat Risiko Bahaya	Rekomendasi Pengendalian
Kendaraan Tronton/trailer registrasi dan masuk melalui Gate 3	Kecepatan kendaraan tinggi	Menabrak portal gate 3	Sopir truk tronton/trailer tidak mengikuti SOP yang laju kendaraan maksimal 20 km/jam	Kurang disiplinnya sopir dalam mengendarai kendaraan	Penting	Tidak Biasa	Acceptable with control	Menempatkan papan informasi K3 di area konsolidasi
		Menabrak dinding dan Box IT			Penting	Tidak Biasa	Acceptable with control	Menempatkan papan informasi K3 di area konsolidasi
Kendaraan tronton/trailer mengangkut kontainer menuju lapangan penumpukan	Kecepatan kendaraan tinggi	Menabrak RTG	Tidak mengikuti marka jalan	Kurangnya kesadaran dalam K3	Sangat serius	Tidak Biasa	Undesirable	Mengikuti SOP, Mengemudikan kendaraan denganKecepatan 20 km/jam Mengikuti marka jalan
		Menabrak HT	laju kendaraan diatas 20 km/jam	Kurang disiplinnya sopir dalam mengendarai kendaraan	Sangat serius	Tidak Biasa	Undesirable	Mengemudikan kendaraan denganKecepatan 20 km/jam Mengikuti marka jalan
		Menabrak Operator/Tally man yang bertugas	Blindspot	Pekerja berada pada blindspot	Bencana	Jarang terjadi	Undesirable	Menghindari blindspot
Kendaraan tronton/trailer mengangkut kontainer dari CY menuju keluar	Kecepatan kendaraan tinggi	Menabrak RTG	Tidak mengikuti marka jalan	Kurangnya kesadaran dalam K3	Sangat serius	Tidak Biasa	Undesirable	Mengemudikan kendaraan denganKecepatan 20 km/jam
		Menabrak HT	laju kendaraan diatas 20 km/ jam	Kurang disiplinnya sopir dalam mengendarai kendaraan	Sangat serius	Tidak Biasa	Undesirable	Mengemudikan kendaraan denganKecepatan 20 km/jam
		Menabrak Operator/Tally man yang bertugas	Blindspot	Pekerja berada pada blindspot	Bencana	Jarang terjadi	Undesirable	Menghindari blindspot

Sumber: Data Primer, 2019

Berdasarkan tabel 4.14, Implementasi Job Safety Analysis (JSA) dan Hazard and Operability Study (HAZOPs) pada proses Receiving/Delivery di PT Pelindo IV (Persero) Terminal Petikemas Makassar, menunjukkan bahwa tingkat risiko kecelakaan kerja dalam kategori Dapat diterima dengan kontrol (*Acceptable with control*) dan tidak diinginkan (*Undesirable*). Adapun risiko dengan penilaian Tingkat risiko *Acceptable with control* adalah menabrak portal Gate 3 dan dinding gate 3. Adapun rekomendasi pengendalian adalah menempatkan papan informasi K3 di jalur konsolidasi (jalur transit truk tronton dan trailer sebelum masuk ke Gate 3). Adapun risiko dengan penilaian tingkat risiko *Undesirable* yaitu mobil truk/tronton menabrak RTG/Hedatruck/Tally man. Adapun rekomendasi pengendalian bahaya adalah mengikuti SOP, Mengemudikan kendaraan dengan kecepatan 20 km/jam bagi sopir truk tronton dan trailer, mengikuti marka jalan dan rambu yang disediakan serta memperhatikan blindspot bagi operator maupun petugas lainnya yang bekerja di wilayah lapangan penumpukan (*Container Yard*).

b. Analisis Risiko Kecelakaan Kerja pada Proses Haulage/Trucking

Analisis kecelakaan pada proses Receiving/Delivery menggunakan metode Job Safety Analysis & Hazard and Operability *Study* berdasarkan data laporan kecelakaan kerja tahun 2016 sd 2018.

Tabel 4.15
Implementasi Job Safety Analysis (JSA) dan Hazard and Operability Study (HAZOPs) pada proses
Haulage/Trucking di PT Pelindo IV (Persero) Terminal Petikemas Makassar

Proses Kerja	Potensi Bahaya	Risiko	Deviation	Cause	Severity	Probability	Tingkat Risiko Bahaya	Rekomendasi Pengendalian
Kendaraan Headtruck antri untuk pengambilan kontainer	Kondisi jalan bergelombang /rusak	Terjatuh, terguling/tergelinding	Terdapat beberapa bagian jalan yang bergelombang	Pengawasan terkait lingkungan kerja masih kurang	Sangat serius	kemungkinan kecil	Undesirable	Perbaikan pada jalan yang rusak
Lift on dengan RTG	Kerusakan alat	Kontainer menimpa Head Truck dan rusak	Terdapat kesalahan pada saat pengangkatan	Tali sling/Tali kawat baja putus, lock gagal	Sangat serius	Jarang terjadi	Acceptable with control	Maintenance alat dan riksa uji peralatan secara berkala
	Blindspot	Head truck menabrak/menyenggol RTG	Terdapat blindspot, yang area tidak dapat dijangkau oleh operator	Chasis head truck mengenai kontainer	Serius	kemungkinan kecil	Acceptable with control	Mengemudikan kendaraan secara hati-hati
	Posisi kerja duduk dan tunduk terus-menerus	Keluhan otot dan kelelahan	Proses pengarahan RTG untuk pengangkatan kontainer dilakukan dengan posisi tubuh menunduk dan duduk terus-menerus	Posisi tubuh janggal/tidak fisiologiss	2 (penting)	6 (Sering terjadi)	Undesirable	Operator rutin melakukan peregangan
Pengangkutan kontainer dari CY menuju dermaga menggunakan Headtruck dan sebaliknya	Adanya kendaraan lain yang melintas	Menabrak/menyenggol, tertabrak	Terdapat beberapa kendaraan tronton/trailer yang menggunakan jalur yang sama	Kendaraan parker di jalu kuning dan tidak mengikuti marka jalan	4 (Sangat serius)	4 (Tidak biasa)	Undesirable	Mengikuti marka jalan saat mengoprasikan alat
	Kondisi jalan bergelombang / licin akibat hujan	HT terbalik, kontainer terjatuh	Terdapat beberapa bagian jalan yang bergelombang	Pengawasan terkait lingkungan kerja masih kurang	5 (Bencana)	4 (Tidak biasa)	Unacceptable	Perbaikan pada jalan yang rusak dan memperhatikan lock kontainer

Sumber: Data Primer, 2019

Berdasarkan tabel 4.15, implementasi *Implementasi Job Safety Analysis* dan *Hazard and Operability Study* pada proses *Haulage/Trucking* di PT Pelindo IV (Persero) Terminal Petikemas Makassar, menunjukkan bahwa tingkat risiko kecelakaan kerja dalam kategori Dapat diterima dengan kontrol (*Acceptable with control*), tidak diinginkan (*Undesirable*), dan Tidak diterima (*Unacceptable*). Adapun risiko dengan penilaian Tingkat risiko *Acceptable with control* kontainer menimpa head truck, dan head truck menabrak RTG dengan rekomendasi pengendalian adalah maintenance dan riksa uji alat secara berkala serta mengikuti marka jalan bagi operator head truck yang melintas. Adapun risiko dengan penilaian tingkat risiko *Undesirable* yaitu head truck terjatu/terguling/tergelinding, keluhan otot dan kelahan pada operator dan Head truck menabrak/menyenggol kendaraan lain yang melintas dengan rekomendasi pengendalian perbaikan jalan yang mengalami kerusakan, operator rutin melakukan peregangan dan mengikuti marka jalan bagi operator yang mengemudikan kendaraan. Adapun risiko dengan penilaian tingkan risiko Tidak diterima (*Unacceptable*) yaitu head truck terbalik dan kontainer terjatuh dengan rekomendasi pengendalian adalah memperbaiki jalan yang mengalami kerusakan dan memperhatikan lock kendaraan Adapun rekomendasi pengendalian bahaya adalah mengikuti SOP,

c. Analisis Kecelakaan Kerja pada proses *Stevedoring*

Analisis kecelakaan pada proses *Stevedoring* menggunakan metode Job Safety Analysis & Hazard and Operability *Study* berdasarkan data laporan kecelakaan kerja tahun 2016 sd 2018.

Tabel 4.16
Implementasi Job Safety Analysis (JSA) dan Hazard and Operability Study (HAZOPs) pada proses
Haulage/Trucking di PT Pelindo IV (Persero) Terminal Petikemas Makassar

Proses Kerja	Potensi Bahaya	Risiko	Deviation	Cause	Severity	Probability	Tingkat Risiko Bahaya	Rekomendasi Pengendalian
Pengangkatan dan pemindahan kontainer dari chasis HT ke Kapal dan sebaliknya	Tali sling putus	Kontainer terjatuh	Adanya pengaruh angin	Terdapat tali kawat baja yang tidak laiak	Sangat serius	Jarang terjadi	Acceptable with control	Maintenance dan riksa uji peralatan secara berkala
	Spreader melorot dan kegagalan lock	Kontainer terjatuh dan menimpa HT	Malfungsi alat	Tidak sempurnanya a lock kontainer	Sangat serius	Jarang terjadi	Acceptable with control	Maintenance dan riksa uji peralatan secara berkala
	Posisi kerja duduk dan tunduk terus-menerus	Keluhan otot dan kelelahan	Proses pengarahan RTG untuk pengangkatan kontainer dilakukan dengan posisi tubuh menunduk dan duduk terus-menerus	Posisi tubuh janggal/tidak fisiologiss	Penting	Sering terjadi	Undesirable	Operator rutin melakukan peregangan
Pengarahan penempatan kontainer oleh foreman	Kesalahan aba-aba	Kesalahan penempatan kontainer	Pengarahan dilakukan pada tempat yang berbeda (dibawah)	Pengarahan manual	Penting	jarang terjadi	Acceptable	Koordinasi menggunakan Handy Talky
Pencatatan dan penginputan kontainer oleh Telly man	Kesalahan pencatatan / perhitungan	Kesalahan penempatan kontainer	Pencatatan dilakukan di cabin	Pencatatan manual	Penting	jarang terjadi	Acceptable	Pencatatan dilakukan menggunakan alat/system

Sumber: Data Primer, 2019

Berdasarkan tabel 4.21, Implementasi Job Safety Analysis pada proses *Stevedoring* di PT Pelindo IV (Persero) Terminal Petikemas Makassar, menunjukkan bahwa tingkat risiko kecelakaan kerja dalam kategori Dapat diterima (*Acceptable*), dapat diterima dengan kontrol (*Acceptable with control*) dan , tidak diinginkan (*Undesirable*). Adapun risiko dengan penilaian Tingkat risiko *Acceptable* kesalahan penempatan kontainer dengan rekomendasi pengendalian koordinasi menggunakan handy talky. Adapun risiko dengan penilaian tingkat risiko *Acceptable with control* yaitu kontainer terjatuh, kontainer menimpa head truck dengan rekomendasi pengendalian adalah maintenance dan riksa uji peralatan secara berkala. Adapun risiko dengan penilaian tingkat risiko *Undesirable* keluhan otot dan kelelahan pada operator dengan rekomendasi pengendalian adalah operator rutin melakukan peregangan dan mengubah posisi kerja



C. PEMBAHASAN

Berdasarkan hasil dari observasi yang dilakukan pada proses bongkar muat di PT Pelindo IV (Persero) Terminal Petikemas Makassar dengan menggunakan *worksheet* Implementasi *Job Safety Analysis* (JSA) dan *Hazard & Operability Study* (HAZOPs), teridentifikasi beberapa potensi bahaya pada semua tahapan di proses bongkar muat. Semua potensi bahaya kemudian dianalisis dengan menggunakan tabel analisis risiko AS/NZS 4360:2004, setelah itu merekomendasikan pengendalian risiko. Analisis Risiko Kecelakaan kerja pada proses bongkar muat dengan menggunakan *worksheet* Implementasi *Job Safety Analysis* (JSA) dan *Hazard & Operability Study* (HAZOPs) akan dibahas sebagai berikut.

1. Identifikasi Bahaya

a. Identifikasi Proses Bongkar Muat

Pada proses bongkar muat, terdapat 3 kegiatan utama yaitu *Stevedoring*, *haulage/trucking* dan *Receiving/Delivery* yang dilaksanakan selama 24 jam setiap hari. Hasil identifikasi menggunakan *worksheet* Implementasi *Job Safety Analysis* (JSA) dan *Hazard & Operability Study* (HAZOPs) terhadap 157 responden, menunjukkan bahwa terdapat bahaya pada setiap kegiatan bongkar muat baik pada proses *Stevedoring*, *haulage/trucking* dan *Receiving/Delivery*. Hal tersebut dikarenakan pada proses bongkar muat menggunakan peralatan pesawat angkat dan angkut seperti Rubber Tyred Gantry (RTG), *Container Crane* (CC), Forklift, Reach stacker dan headtruck yang pada proses pengoperasiannya memerlukan keahlian khusus untuk operatornya dan intruksi khusus dari telly man agar pengangkatan dan pemindahan container sesuai dengan tempatnya. Hidayana (2013) dalam Anugrah (2017) mengatakan mesin dapat

membuat keuntungan yang cukup besar bagi penggunanya, namun dapat juga membuat kerugian karena mesin itu sewaktu-waktu dapat rusak, meledak atau terbakar. Rusaknya mesin atau meledak ataupun terbakar disebut dengan kecelakaan kerja. Akibat dari kecelakaan kerja pihak perusahaan akan mengalami kerugian yang besar. Kecelakaan bukan hanya disebabkan oleh alat-alat kerja tetapi juga disebabkan oleh kecenderungan pekerja untuk celaka (*accident proneness*).

Hal tersebut ternyata telah disampaikan oleh Allah *subhanahuwataala* melalui Rasul-Nya sejak 14 Abad yang lalu melalui firmanNya di dalam QS. *Asy-syura* ' ayat 30 yang berbunyi:

وَمَا أَصَابَكُمْ مِّنْ مُّصِيبَةٍ فَبِمَا كَسَبَتْ أَيْدِيكُمْ وَيَعْفُوا عَنْ كَثِيرٍ ۝۳۰

Terjemahannya :

“Dan apapun yang menimpa kepada dirimu dari suatu malapetaka, maka itu adalah dari usaha tanganmu sendiri. Padahal dimaafkanNya sebahagian yang banyak” (QS. Asy- Syura : 30)

Dalam tafsir Ibnu Katsir, apa saja musibah yang menimpa kalian hai manusia, maka hanyalah disebabkan kesalahan-kesalahan yang kalian lakukan. *“Dan Allah memaafkan sebagian besar”* yakni, dari kesalahan-kesalahan kalian. Allah tidak membalas kalian dengan kesalahan pula, bahkan sebaliknya Allah memaafkannya (Anugrah, 2017)

Selain itu, posisi kerja yang tidak fisiologiss seperti posisi kepala menunduk dan duduk terus-menerus saat pemindahan container pada operator CC,RTG, Head truck berpotensi menimbulkan kelelahan dan low back pain.

Hasil penelitian ini sejalan dengan penelitian yang dilakukan oleh Saragih,dkk (2015) Pada proses bongkar muat di Pelabuhan Teluk Nibung Tanjung Balai Asahan

terdapat bahaya pada masing-masing proses kerja. Pada proses kerja *Stevedoring*, bahaya tertinggi pada saat membuka terpal penutup barang di palka kapal. Bahaya yang paling dominan adalah bahaya tertabrak barang. Pada proses *cargoding* terdapat bahaya dominan berupa posisi tubuh membungkuk ketika mengangkat barang. Sedangkan pada proses *delivery* terdapat bahaya jatuh dari ketinggian ketika pekerja menyusun barang di atas truk.

b. Identifikasi Bahaya pada *Receiving/Delivery*

Receiving merupakan tahap pertama pada proses bongkar muat yaitu proses penerimaan barang/container dari pihak ekspedisi yang diangkut oleh truk tronton/trailer menuju lapangan penumpukan/*Container Yard* (CY). Pindahan dan pengangkatan container dari truk tronton dan trailer ke lapangan penumpungan menggunakan alat Rubber Tyred Gantry. Kontainer disusun berdasarkan jenisnya yaitu bongkaran (*Discharging*) dan muatan (*Loading*) dengan target operasional sebanyak 20 kontainer/jam. *Delivery* merupakan bagian dari proses bongkar muat yaitu penerimaan barang/kontainer dari lapangan Penumpukan/*Container Yard* (CY) ke pihak ekspedisi yang diangkut oleh truk tronton/trailer menuju keluar area petikemas. Pindahan dan pengangkatan container dari Lapangan Penumpukan/*Container Yard* (CY) ke truk tronton/trailer menggunakan alat Rubber Tyred Gantry.

Hasil identifikasi menggunakan *worksheet* Implementasi *Job Safety Analysis* (JSA) dan *Hazard & Operability Study* (HAZOPs) terhadap 157 responden menunjukkan bahwa pada proses *Receiving/Delivery* terdapat sumber bahaya fisik, mekanik dan fisiologis.

Presentase bahaya fisik sebesar 40,1%, hal tersebut dikarenakan pada saat penerimaan container telly man mengarahkan sopir truk tronton/trailer dan operator di

lapangan terbuka sehingga risiko terpapar sinar UVA dan UVB dari matahari sangat tinggi sehingga berisiko menyebabkan kelelahan dan kanker kulit. Selain itu alat RTG dan CC saat akan melakukan gantry (perpindahan) ke tempat lain selalu membunyikan sirine yang intensitas bunyinya cukup keras sehingga berisiko menyebabkan menurunnya konsentrasi dan kualitas pendengaran dari telly man . Faktor fisik lain yang dapat berisiko menyebabkan kecelakaan kerja adalah pencahayaan yang kurang pada malam hari, sehingga berisiko menyebabkan kelelahan dan kesalahan koordinasi Telly man dengan operator RTG / Sopir Truk tronton dan trailer maupun operator Headtruck.

Hal ini diperkuat dengan penelitian Pribadi,dkk (2016) Selama tahun 2015, Terminal Peti Kemas Semarang mengalami lima kecelakaan kerja di zona CY 01 yaitu zona export & import container yang merupakan zona dengan risiko tertinggi untuk terjadinya kecelakaan kerja karena banyak terdapat *Container Crane* (CC) dan Rubber Tyred Gantry (RTG). Beberapa kejadian kecelakaan yang terjadi pada selama tahun 2015 yakni RTG saling tabrak/crash, *Container Crane* (CC) menabrak antena radar pada kapal, dan RTG menabrak rumah river, kecelakaan yang terjadi selama 2015 tersebut tidak memakan korban namun mengakibatkan kerugian material. Kecelakaan tersebut diakibatkan oleh operator yang lalai atau human error seperti halnya miss-communication antara operator dan tally saat pengoperasian alat dan juga dipengaruhi kesehatan operator yang sedang tidak sehat.

Hasil penelitian ini sejalan dengan penelitian Eralisa (2009) dalam Setiawan,dkk (2018) menunjukkan sebagian besar buruh pada bagian stevedoring dan receiving pelabuhan Tapaktuan Aceh mengalami kelelahan. Faktor yang dapat mempengaruhi kelelahan meliputi tinggi meja, iklim kerja, pencahayaan, tingkat pendapatan,

kesempatan merubah sikap atau posisi bekerja, pakaian sepatu, kondisi lantai dan shift kerja.

Bahaya mekanik yang teridentifikasi sebesar 49,7%. Bahaya mekanis bersumber dari peralatan mekanis atau benda bergerak dengan gaya mekanika baik yang digerakkan secara manual dengan penggerak. Pada proses pemindahan dan penyusunan kontainer dari Truk tronton/trailer ke Lapangan penumpukan/Container Yard menggunakan alat Rubber Tyred Gantry (RTG), Forklift dan Reachstacker. Adapun bahaya yang bersumber dari pengoprasian RTG adalah Tali sling/Tali Kawat Baja putus, sehingga dapat menyebabkan kontainer terjatuh dan menimpa kendaraan maupun pekerja yang berada di bawah. Hal ini diperkuat dengan penelitian Wahyudiyanta (2012) dalam Nugroho (2016) Risiko kecelakaan lain bisa terjadi pada aktivitas bongkar muat petikemas seperti cacat hingga kematian akibat kejatuhan peralatan angkut atau petikemas, kerusakan alat angkut, kerusakan petikemas hingga terhentinya proses produksi. Kecelakaan terjadi di Pelabuhan Rakyat Kalimas Pelabuhan Tanjung Perak Surabaya. Kecelakaan mengakibatkan tenaga kerja meninggal, kerusakan alat angkut hingga terhentinya proses produksi. Kecelakaan bermula tali baja (sling) putus mengakibatkan dua kuli angkut meninggal tertimpa batang crane dan (hook) besi pengait.

Selain itu, adanya kendaraan lain seperti truk tronton/trailer yang parkir di jalur kuning / Jalur RTG dapat menyebabkan terjadinya tabrakan saat RTG melakukan gantry/perpindahan posisi. Hal ini sejalan dengan penelitian Pribadi,dkk (2016) menyebutkan bahwa Selama tahun 2015, Terminal Peti Kemas Semarang mengalami lima kecelakaan kerja di zona CY 01 yaitu zona *export & import container* yang merupakan zona dengan risiko tertinggi untuk terjadinya kecelakaan kerja karena

banyak terdapat *Container Crane* (CC) dan *Rubber Tyred Gantry* (RTG). Beberapa kejadian kecelakaan yang terjadi pada selama tahun 2015 yakni RTG saling tabrak/*crash*, *Container Crane* (CC) menabrak antena radar pada kapal, dan RTG menabrak rumah *river*, kecelakaan yang terjadi selama 2015 tersebut tidak memakan korban namun mengakibatkan kerugian material.

Faktor mekanik lainnya adalah, operator yang bekerja di ketinggian 48,7 meter dan memanjat tangga vertikal dengan ukuran 16,6 meter berisiko terjatuh dari ketinggian. Hal ini sejalan dengan penelitian Pribadi, dkk (2016) Pada proses pemindahan kontainer menggunakan RTG memiliki potensi untuk terjadinya kecelakaan yang diakibatkan oleh perilaku operator saat mengoperasikan alat berat. *Rubber Tyred Gantry* merupakan peralatan angkat yang mempunyai risiko tinggi kecelakaan kerja, karena cabin RTG berada pada ketinggian 48,7 meter dan untuk menaiki cabin tersebut operator menggunakan tangga vertikal setinggi 16,7 meter dan dilanjutkan tangga dengan kemiringan 45° , hal tersebut berarti operator berisiko terjatuh saat menaiki tangga dan bekerja di ketinggian dalam waktu yang lama, selain itu RTG crane banyak melakukan gerak mekanik naik dan turun untuk proses bongkar muat.

Sumber bahaya lainnya yang teridentifikasi adalah bahaya fisiologis sebesar 10,2%. Pada proses pemindahan dan pengangkatan kontainer dengan alat RTG, posisi kerja operator membungkuk sehingga berisiko mengalami keluhan pada otot. Hasil penelitian ini sejalan dengan penelitian Amalia, dkk (2017) Operator *Container Crane* dituntut untuk dapat bekerja pada ketinggian 40 meter di atas permukaan laut dalam waktu yang cukup lama, saat bekerja operator membungkuk kepala menghadap kebawah untuk melihat kontainer yang akan di ambil dan tangan memegang tombol

untuk menggerakkan mesin pengangkat kontainer. Kaki menekuk dan pergelangan tangan memutar. Salah satu operator mengungkapkan setelah selesai bekerja beliau sering mengalami keluhan pegal di bagian leher, punggung dan pinggang, beberapa teman dari sesama operator pun mengeluhkan hal yang sama

Selain itu, operator RTG, Headtruck, Forklift dan Reach stacker yang posisi kerjanya duduk terus-menerus dapat berisiko terjadinya keluhan pada otot dan kelelahan. Potensi bahaya tersebut sejalan dengan penelitian oleh Santosa (2015) dalam Anugrah (2017) bahwa sikap kerja yang tidak alamiah dan terlalu membungkuk menyebabkan keluhan muskuloskeletal.

Dari ketiga sumber bahaya yang teridentifikasi, faktor mekanik menjadi sumber bahaya paling dominan yang berisiko menyebabkan kecelakaan kerja.

c. Identifikasi Bahaya pada *Haulage/Trucking*

Haulage/Trucking adalah pekerjaan mengangkut kontainer dengan menggunakan headtruck dalam daerah kerja pelabuhan dari dermaga ke *Container yard* (CY)/lapangan penumpukan atau sebaliknya. Adapun waktu kerja operator headtruck adalah 8 jam/hari. Pada pengoprasian headtruck, terdapat beberapa aturan yang harus dipatuhi oleh operator headtruck. Seperti kecepatan maksimal 20 km/jam, mengikuti alur/marka jalan serta tidak memarkir kendaraan di jalur kuning/jalur RTG. Hasil identifikasi menggunakan *worksheet* Implementasi *Job Safety Analysis* (JSA) dan *Hazard & Operability Study* (HAZOPs) terhadap 157 responden menunjukkan bahwa pada proses *Haulage/Trucking* terdapat sumber bahaya mekanik dan fisiologis.

Bahaya mekanik yang teridentifikasi sebesar 74,5%. Bahaya mekanis bersumber dari proses *haulage/trucking* di Terminal Petikemas Makassar adalah operator headtruck mengoprasikan alat melebihi batas maksimal kecepatan sehingga

menyebabkan headtruk oleng/terbalik, akibatnya kontainer yang dimuat dapat terjatuh dan atau menabrak tumpukan kontainer di lapangan. Hal ini diperkuat dengan penelitian Basuki (2016), penilaian risiko pada operasional pelayanan bongkar muat di Pelabuhan Dili, Timor Leste menunjukkan bahwa pada proses pengangkutan barang/kontainer, headtruk berisiko terbalik dan menabrak kontainer di lapangan penumpukan. Akibat dari truk terbalik menyebabkan hilangnya 2 hari kerja.

Bahaya mekanik lainnya yang teridentifikasi adalah adanya perpindahan RTG yang bersamaan dengan waktu headtruk melintasi jalan, sehingga berisiko terjadi tabrakan antara headtruk dan RTG. Berdasarkan laporan kecelakaan kerja Terminal Petikemas Makassar, frekuensi *Rubber Tyred Gantry* (RTG) menabrak kendaraan head truk (HT) / truk tronton/ truk trailer pada tahun 2016 sebanyak 2 kejadian, pada tahun 2017 sebanyak 3 kejadian dan pada tahun 2018 sebanyak 5 kejadian.

Bahaya fisiologis teridentifikasi sebesar 24,5%. Sumber bahaya fisiologis berasal dari posisi kerja dan peralatan yang tidak sesuai standard. Saat proses pengangkutan kontainer dari CY menuju dermaga/sebaliknya. Posisi kerja operator duduk terus-menerus di kabin kendaraan sehingga berisiko terjadinya keluhan pada otot dan kelelahan. Hal ini sejalan dengan penelitian Nugraha (2018), Operator pada finishing guci dengan posisi kerja duduk terus-menerus, punggung membungkuk, leher menunduk dan tangan memutar meja selama 8 jam memiliki keluhan Rasa Pegal dan nyeri pada lengan, sakit punggung dan sakit Leher.

Dari kedua sumber bahaya yang teridentifikasi, faktor mekanik menjadi sumber bahaya paling dominan yang berisiko menyebabkan kecelakaan kerja.

d. Identifikasi Bahaya pada *Stevedoring*

Stevedoring merupakan kegiatan membongkar barang dari kapal ke dermaga atau sebaliknya dari dermaga ke kapal. Untuk memudahkan proses *Stevedoring*, digunakan alat *Container Crane* untuk mengangkat dan memindahkan container dan Head Truck yang mengangkut container baik dari Lapangan Penumpukan /*Container Yard* (CY) ke dermaga maupun sebaliknya.

Pada proses pemindahan dan pengangkatan kontainer dari chasis Headtruk ke kapal maupun sebaliknya menggunakan alat *Container Crane* (CC). Gerakan alat ini bergerak maju mundur sesuai dengan perlintasan yang berupa rel. Orang yang menggerakkan *container crane* disebut dengan operator yang bekerja di ketinggian 30-40m dengan posisi duduk membungkuk kebawah untuk dapat melihat peti kemas yang akan dibongkar dari kapal atau yang akan di muat ke kapal.

Hasil identifikasi menggunakan *worksheet* Implementasi *Job Safety Analysis* (JSA) dan *Hazard & Operability Study* (HAZOPs) terhadap 157 responden menunjukkan bahwa pada proses *Stevedoring* terdapat sumber bahaya mekanik dan fisiologis.

Bahaya mekanik yang teridentifikasi sebesar 59,9%. Bahaya mekanis bersumber dari peralatan mekanis atau benda bergerak dengan gaya mekanik baik yang digerakkan secara manual dengan penggerak. Pada proses *stevedoring*, bahaya mekanis dapat bersumber penggunaan kerusakan alat, tali sling/tali kawat baja putus, kesalahan penempatan kontainer dan palka kapal dan tertimpa kontainer. Sedangkan dari faktor peralatan kerja, bahaya mekanik yang teridentifikasi adalah penggunaan lift saat menaiki *Container Crane*. Aktivitas pekerjaan yang dilakukan oleh operator naik atau turun menggunakan akses lift. Risiko kecelakaan ada 2 yaitu terjatuh dan terjepit. Terjepit dapat disebabkan tergesa-gesa dalam menutup pintu dan cara menutup pintu

yang menyamping. Kelebihan beban melebihi kapasitas dibolehkan (150 kg)/ kondisi sling/rail/rantai aus dapat menyebabkan lift terjatuh sehingga berisiko terjadi kecelakaan kerja pada operator seperti cedera ringan hingga cedera berat. Hasil penelitian ini sejalan dengan penelitian Nugroho (2016) pada penilaian risiko kecelakaan kerja operator *Container Crane* di PT.X, Surabaya menunjukkan Hasil penilaian risiko kecelakaan pada pengoperasian CC, diketahui 2 risiko kecelakaan kerja yang termasuk kategori *high risk*. Risiko kecelakaan kerja yang termasuk *high risk* yaitu terjatuh saat menaiki *lift* dan tertimpa alat CC saat pengoperasian CC. Risiko kecelakaan terjatuh yang dapat disebabkan putusnya *sling* pada *lift*, disarankan dilakukan *load test* dan pengecekan kondisi *lift* secara berkala.

Bahaya mekanik lainnya yang dapat berisiko menyebabkan kecelakaan kerja adalah adanya kendaraan lain yang melintas di bawah container crane saat proses pengangkatan kontainer/palka kapal yang dapat menyebabkan tabrakan dan kerusakan alat.

Faktor bahaya mekanik lainnya yang dapat menyebabkan kecelakaan kerja adalah penggunaan listrik sebagai sumber penggerak alat. Proses bongkar muat dilaksanakan selama 24 jam/hari, ketika sedang hujan operator yang menaiki cabin menggunakan tangga kondisi tubuhnya akan basah. Sehingga, ada potensi tersengat listrik saat mengoperasikan alat apabila tangannya masih basah. Hasil penelitian ini sejalan dengan penelitian Nugroho (2016) Pelayanan bongkar muat 24 jam, memungkinkan bekerja dalam kondisi hujan. Memasuki alat CC yang harus menaiki *lift* dan tangga, dapat membuat operator basah meskipun menggunakan jas hujan. Apabila mengoperasikan alat tanpa mengeringkan tubuh dapat berisiko tersengat listrik dari *control* panel yang digunakan untuk mengoperasikan alat.

Sumber bahaya lainnya yang teridentifikasi adalah bahaya fisiologis sebesar 40,1%. Pada proses pemindahan dan pengangkatan kontainer dengan alat CC, posisi kerja operator membungkuk sehingga berisiko mengalami keluhan pada otot. Hasil penelitian ini sejalan dengan penelitian Amalia,dkk (2017) Operator *Container Crane* dituntut untuk dapat bekerja pada ketinggian 40 meter diatas permukaan laut dalam waktu yang cukup lama, saat bekerja operator membungkuk kepala menghadap kebawah untuk melihat kontainer yang akan di ambil dan tangan memegang tombol untuk menggerakkan mesin pengangkat kontainer. Kaki menekuk dan pergelangan tangan memutar. Salah satu operator mengungkapkan setelah selesai bekerja beliau sering mengalami keluhan pegal di bagian leher, punggung dan pinggang, beberapa teman dari sesama operator pun mengeluhkan hal yang sama

Hal ini diperkuat dengan penelitian Pribadi,dkk (2016) hasil observasi menunjukkan kondisi operator RTG di Terminal Petikemas Semarang saat bekerja di dalam kabin terlihat belum fisiologis dikarenakan posisi kepala operator yang selalu melihat ke bawah saat bekerja dan bangku yang di dalam kabin belum mendukung operator untuk bekerja dengan nyaman.

Dari kedua sumber bahaya yang teridentifikasi, faktor mekanik menjadi sumber bahaya paling dominan yang berisiko menyebabkan kecelakaan kerja.

2 Penilaian Risiko

Penilaian risiko kecelakaan pada proses bongkar muat, merupakan salah satu tindakan pencegahan untuk mengurangi risiko kecelakaan pada pekerjaan. Hal ini sesuai dengan Undan-gundang nomor 1 Tahun 1970 tentang Keselamatan Kerja pada pasal 3 ayat 1 “Dengan peraturan perundangan ditetapkan syarat-syarat keselamatan kerja untuk mencegah dan mengurangi kecelakaan”.

Penilaian risiko pada penelitian ini menggunakan AS/NZS 4360:2004 yaitu untuk menilai tingkat kemungkinan (*Probability*) dan tingkat keparahan (*Consequence*). Nilai *Probability* dan *Consequence* ditentukan dari hasil observasi dan identifikasi bahaya serta didukung dari data kecelakaan yang terkait dengan pkegiatan bongkar muat. Untuk mengetahui tingkat risiko, maka dilakukan perkalian nilai *Probability* dan *Consequence* yang diperoleh berdasarkan kuesioner responden. Berdasarkan hasil observasi, terdapat 5 (lima) tahapan proses bongkar muat yaitu :

a. Tahap Pertama

Peti kemas diangkut oleh angkutan darat mobil truk tronton/trailer sampai ke pelabuhan kemudian petikemas diangkut menggunakan *Rubber Tyred Gantry* (RTG) diletakkan di lapangan penumpukan (*Container Yard*). Pada tahap ini disebut proses *receiving*. Setelah dilakukan identifikasi bahaya, adapun risiko yang ditemukan bersumber dari bahaya fisik mekanik dan fisiologis. Penilaian risiko pada penelitian ini menggunakan AS/NZS 4360:2004, tingkat kemungkinan pada penelitian masuk dalam kategori jarang terjadi. Hal ini sesuai dengan penilaian 63 dari 157 responden atau sebesar 40,1%. Selanjutnya, tingkat keparahan masuk dalam kategori Bencana. Hal ini sesuai dengan penilaian 57 dari 157 responden atau sebesar 36,3%

Pada bahaya fisik yang teridentifikasi adalah radiasi sinar matahari yang berisiko menyebabkan kelelahan dan kanker kulit pada operator. Kategori *Probability* jarang terjadi hal tersebut dikarenakan pada proses kerja operator maupun telly man menggunakan APD yang mampu mengurangi paparan sinar matahari seperti safety helmet, Rompi dan baju yang menutupi lengan dan kaki sehingga tingkat kemungkinan jarang terjadi. Tingkat keparahan (*Consequence*) masuk dalam kategori bencana, hal

tersebut dikarenakan beberapa responden bekerja ditempat terbuka/ lapangan penumpukan dengan paparan matahari langsung selama 8 jam sesuai dengan jam kerja.

Pada bahaya mekanik yang teridentifikasi adalah adanya kerusakan alat, adanya kendaraan lain yang tidak mengikuti marka jalan dan melebihi batas kecepatan dapat berisiko menyebabkan tabrakan, kontainer terjatuh dan cedera pada pekerja lainnya. Pada tingkat kemungkinan, risiko yang dihasilkan berada pada kategori jarang terjadi, dikarenakan peralatan Rubber Tyred Gantry, Container Crane, Forklift dan reach Stacker rutin dilakukan maintenance berkala yaitu 1 kali setiap bulan oleh pihak internal Terminal petikemas Makassar dan riksa uji setahun sekali oleh Perusahaan Jasa K3 Bidang Riksa Uji yang tersertifikasi kemnaker RI. Tingkat keparahan (*Consequence*) masuk dalam kategori bencana, hal tersebut dikarenakan masih adanya kendaraan truk tronton/trailer yang mengemudikan kendaraan diatas batas kecepatan yang dibolehkan dan adanya kendaraan yang parker di jalur kuning / jalur RTG. Pada bahaya fisiologis yang teridentifikasi adalah posisi duduk yang terus-menerus dan posisi tubuh membungkuk pada saat mengoperasikan alat mengangkat kontainer dapat menyebabkan kelelahan dan keluhan pada otot/ musculoskeletal. Tingkat kemungkinan masuk dalam kategori jarang terjadi, hal tersebut dikarenakan pada saat proses pengangkatan operator dapat melakukan peregangan di cabin. Tingkat keparahan masuk dalam kategori bencana dikarenakan posisi kerja saat pengangkatan kontainer dengan posisi membungkuk dan duduk terus-menerus.

Berdasarkan hasil analisis tingkat risiko, tahap pertama masuk dalam kategori tidak diinginkan (*Undesirable*). *Undesirable* merupakan risiko yang perlu diwaspadai dan memberikan pengaruh signifikan terhadap perusahaan (Rahman dan Ludovicus, 2018). Risiko sangat perlu untuk diwaspadai adalah bahaya mekanik. Berdasarkan data

kecelakaan kerja kejadian truk tronton/trailer/ headtruk menabrak RTG pada tahun 2016 sebanyak 5 kasus, dan pada tahun 2017 sebanyak 8 kasus dan pada tahun 2018 sebanyak 6 kasus. Pada kejadian tersebut berdampak pada kerusakan alat dan dapat menyebabkan hilangnya hari kerja pada proses stevedoring. Hal ini sejalan dengan penelitian Basuki dkk (2015), menjelaskan bahwa kejadian risiko yang mempunyai tingkat resiko sangat tinggi adalah resiko terjadinya *lost time* saat kegiatan *truck losing out dan losing in*.

b. Tahap 2

Operator *Rubber Tyred Gantry* (RTG) akan menyusun peti kemas di lapangan penumpukan (*Container Yard*) hingga beberapa tingkatan. Petikemas disusun berdasarkan jenis barang yang dimuat dan tanggal keberangkatan.

Pada tahap ini disebut proses *loading*. Setelah dilakukan identifikasi bahaya, adapun risiko yang ditemukan bersumber dari bahaya mekanik dan fisiologis. Penilaian risiko pada penelitian ini menggunakan AS/NZS 4360:2004, tingkat kemungkinan pada penelitian masuk dalam kategori sering terjadi. Hal ini sesuai dengan penilaian 50 dari 157 responden atau sebesar 31,8%. Selanjutnya, tingkat keparahan masuk dalam kategori penting. Hal ini sesuai dengan penilaian 61 dari 157 responden atau sebesar 38,9%

Pada bahaya mekanik yang teridentifikasi adalah adanya kerusakan alat seperti tali sling/tali kawat baja putus, spreader melorot, kontainer terjatuh, kesalahan penempatan kontainer, dan kesalahan input dari telly man. Pada tingkat kemungkinan, risiko yang dihasilkan berada pada kategori sering terjadi, dikarenakan pada telly man masih melakukan pencatatan secara manual sehingga tinggi risiko terjadi kesalahan input dan aba-aba pada operator. Tingkat keparahan (*Consequence*) masuk dalam kategori

penting, hal tersebut dikarenakan penempatan kontainer sesuai dengan tempatnya sangat dianjurkan untuk efisiensi waktu. Pada bahaya fisiologis yang teridentifikasi adalah posisi duduk yang terus-menerus dan posisi tubuh membungkuk pada saat mengoperasikan alat mengangkat kontainer. Tingkat kemungkinan masuk dalam kategori jarang terjadi, hal tersebut dikarenakan pada saat proses pengangkatan operator dapat melakukan peregangan di cabin. Tingkat keparahan masuk dalam kategori bencana dikarenakan posisi kerja saat pengangkatan kontainer dengan posisi membungkuk dan duduk terus-menerus.

Berdasarkan hasil analisis tingkat risiko, tahap kedua masuk dalam kategori *Acceptable with control* / Dapat diterima dengan control. Sehingga, pada tahap ini hanya perlu dilakukan maintenance secara berkala dan riksa uji peralatan setiap setahun sekali untuk menghindari dampak dari kerusakan alat. Hal ini sesuai dengan penelitian Masita dan Insriati (2017) pada tahap grinding limbah medis botol kaca risiko luka tusuk memiliki tingkat risiko dapat diterima dengan control sehingga hanya membutuhkan pengurangan intensitas paparan.

c. Tahap 3

Pengarahan kapal yang akan berlabuh di dermaga oleh Foreman. Setelah kapal pengangkut berlabuh di dermaga dan dinyatakan siap untuk diisi, maka peti kemas yang ada di *Container Yard* akan diangkat menggunakan *Rubber Tyred Gantry* (RTG) dan diletakkan ke atas *head truck* (HT).

Setelah dilakukan identifikasi bahaya, adapun risiko yang ditemukan bersumber dari bahaya mekanik dan fisiologis. Penilaian risiko pada penelitian ini menggunakan AS/NZS 4360:2004, tingkat kemungkinan pada penelitian masuk dalam kategori jarang terjadi. Hal ini sesuai dengan penilaian 50 dari 157 responden atau sebesar

31,8%. Selanjutnya, tingkat keparahan masuk dalam kategori sangat serius Hal ini sesuai dengan penilaian 74 dari 157 responden atau sebesar 47,1%

Pada bahaya mekanik yang teridentifikasi adalah adanya risiko kapal yang akan berlabuh menabrak dermaga, sehingga dapat menyebabkan kerusakan pada sisi dermaga dan menabrak alat container crane. Kejadian kapal menabrak dermaga pada Juli 2019 pernah terjadi di Terminal Petikemas Tanjung emas, Semarang. Akibat dari Kapal menabrak dermaga terdapat Kerugian akibat insiden crane kontainer roboh tertabrak kapal di Pelabuhan Tanjung Emas Semarang mencapai Rp 60 miliar. Setidaknya tiga unit truk dan 14 kontainer tertimpa crane yang roboh. Pada tingkat kemungkinan, risiko yang dihasilkan berada pada kategori jarang terjadi, dikarenakan sebelum kapal bersandar di dermaga, sehari sebelumnya kapal diwajibkan melapor ke Pihak operasional. Sehingga ketika kapal akan berlabuh, akan di koordinasi oleh foreman. Selain itu, adanya fasilitas light/laser pada sisi dermaga sehingga memudahkan kapten pengemudi kapal untuk mengoprasikan kapal menuju dermaga. Tingkat keparahan (*Consequence*) masuk dalam kategori sangat serius, karena dapat menimbulkan kerugian ekonomi, kerusakan alat dan hilangnya hari kerja. . Pada bahaya fisiologis yang teridentifikasi adalah posisi duduk yang terus-menerus dan posisi tubuh membungkuk pada saat mengoprasikan alat mengangkat kontainer dapat menyebabkan kelelahan dan keluhan pada otot seperti *musculoskeletal disorders*

Berdasarkan hasil analisis tingkat risiko, tahap ketiga masuk dalam kategori tidak diinginkan (*Undesirable*). Hasil dari penelitian ini sesuai dengan penelitian Jaya, dkk (2019) Jumlah risiko pada proyek konstruksi hotel di kawasan sSarbagita yang teridentifikasi dalam penelitian ini adalah sebanyak 37 risiko yang terdiri dari 19 risiko berdasarkan literatur dan 18 risiko temuan baru. Risiko dominan pada penelitian ini

adalah 28 risiko terdiri dari risiko tidak diharapkan (*Undesirable*) sebanyak 19 risiko dan 9 risiko tidak dapat diterima (*Unacceptable*). Risiko *Undesirable* dan *Unacceptable* paling sering terjadi pada pekerjaan *upper structure*. Sumber risiko paling sering terjadi pada risiko tidak diinginkan (*Undesirable*) dan tidak dapat diterima (*Unacceptable*) adalah risiko teknis. Risiko teknis pada risiko tidak diinginkan (*Undesirable*) terutama keterlambatan mobilisasi alat, pembatasan jam kerja, Kecelakaan kerja yang diakibatkan oleh benda tajam atau zat berbahaya Kurangnya pengawasan pada saat pelaksanaan proyek ketidaksesuaian mutu dan spesifikasi serta pemutusan material.

d. Tahap Keempat

Pada tahap keempat, sopir *head truck* (HT) akan mengangkut petikemas, dengan menggunakan alat Gantry Crane petikemas kan diangkat dari *head truck* (HT) ke atas kapal dengan lokasi yang diarahkan oleh *Tally man*. Setelah dilakukan identifikasi bahaya, adapun risiko yang ditemukan bersumber dari bahaya mekanik dan fisiologis. Penilaian risiko pada penelitian ini menggunakan AS/NZS 4360:2004, tingkat kemungkinan pada penelitian masuk dalam kategori kemungkinan kecil. Hal ini sesuai dengan penilaian 59 dari 157 responden atau sebesar 37,6%. Selanjutnya, tingkat keparahan masuk dalam kategori serius Hal ini sesuai dengan penilaian 44 dari 157 responden atau sebesar 28%

Pada bahaya mekanik yang teridentifikasi truk tornton/trailer yang mengemudikan kendaraan diatas kecepatan maksimal yang dibolehkan, adanya kendaraan headtruk yang memarkir kendaraan di jalur kuning/jalur RTG dapat menyebabkan tabrakan dan kerusakan alat. Pada tingkat kemungkinan, risiko yang dihasilkan berada pada kategori sering Kemungkinan kecil, di wilayah CY telah terdapat tanda/marka jalan sehingga

operator maupun sopir truk tronton/trailer dapat mengikuti tanda tersebut. Tingkat keparahan (*Consequence*) masuk dalam kategori serius, hal tersebut dikarenakan dapat menyebabkan kerusakan alat, atau jatuhnya kontainer yang diangkut. Pada bahaya fisiologis yang teridentifikasi adalah posisi duduk yang terus-menerus. Tingkat kemungkinan masuk dalam kategori jarang terjadi, hal tersebut dikarenakan pada saat proses pengangkatan operator dapat melakukan peregangan di cabin. Tingkat keparahan masuk dalam kategori bencana dikarenakan posisi kerja saat pengangkatan kontainer dengan posisi membungkuk dan duduk terus-menerus. Berdasarkan hasil analisis tingkat risiko, tahap kedua masuk dalam kategori tidak diinginkan (*Undesirable*)

e. Tahap kelima

Setelah semua barang dan petikemas tersebut diangkut ke atas kapal, maka kapal kemudian meninggalkan dermaga menuju negara atau daerah yang dituju.

Setelah dilakukan identifikasi bahaya, adapun risiko yang ditemukan bersumber dari bahaya mekanik dan fisiologis. Penilaian risiko pada penelitian ini menggunakan AS/NZS 4360:2004, tingkat kemungkinan pada penelitian masuk dalam kategori jarang terjadi. Hal ini sesuai dengan penilaian 60 dari 157 responden atau sebesar 38,2%. Selanjutnya, tingkat keparahan masuk dalam kategori penting. Hal ini sesuai dengan penilaian 42 dari 157 responden atau sebesar 26,8%

Pada bahaya mekanik yang teridentifikasi adalah adanya kerusakan alat CC seperti tali sling/ tali kawat baja putus saat memindahkan kontainer dan kesalahan penginputan oleh telly man. Pada tingkat kemungkinan, risiko yang dihasilkan berada pada kategori jarang terjadi, setiap sebulan sekali rutin dilakukan maintenance secara berkala serta riksa uji setiap setahun sekali. Tingkat keparahan (*Consequence*) masuk dalam

kategori sangat penting dikarenakan dapat menyebabkan jatuhnya kontainer, kesalahan penginputan dan penempatan kontainer. Pada bahaya fisiologisc, yang teridentifikasi adalah posisi tubuh saat bekerja duduk terus menerus dan badan membungkuk sehingga berisiko terjadi kelelahan dan keluhan pada otot. Tingkat kemungkinan jarang terjadi dikarenakan, pada operator *Container Crane* (CC) waktu kerja 4 jam/hari, sehingga durasi bekerja dengan posisi tersebut tidak terlalu lama. Tingkat keparahan penting, dikarenakan kondisi tubuh yang tidak fit akan mengganggu jalannya proses pemindahan petikemas dari chasis head Truk menuju kapal.

Berdasarkan hasil analisis tingkat risiko, tahap kelima masuk dalam kategori tidak diinginkan (*Undesirable*). Hasil dari penelitian ini sesuai penelitian Muka (2013) pada Analisis Risiko Pada Proyek Pembangunan Parkir Basement Jalan Sulawesi Denpasar, terdapat 14 risiko yang masuk dalam kategori tidak diinginkan (*Undesirable*). tidak diinginkan (*Undesirable*) adalah risiko yang tidak diharapkan dan harus dihindari.

3 Pengendalian Risiko

Pengendalian risiko merupakan tahapan akhir dari identifikasi dan penilaian risiko kecelakaan kerja, tahap ini menyatakan cara yang efektif untuk mengatasi potensi bahaya yang terdapat pada lingkungan kerja. Sebelum menentukan cara yang tepat diperlukan adanya penentuan skala prioritas terlebih dahulu yang kemudian dilanjutkan dengan pemilihan pengendalian risiko, salah satunya hirarki pengendalian (*hierarchy of control*). Pada hirarki pengendalian memuat tentang pengendalian yang sesuai dengan kebutuhan tiap aktivitas yang memiliki risiko kerja. Diantaranya terdapat pengendalian dengan eliminasi, substitusi, rekayasa teknik, administratif, dan APD.

a. Tahap Pertama

Pengendalian risiko bongkar muat. Pada tahap pertama, Penerimaan Petikemas yang dibawa oleh Truk tronton/trailer ke *Container Yard*, tingkar risiko tidak diinginkan (*Undesirable*) sehingga pengendalian risiko yang direkomendasikan adalah pengendalian secara administrative berupa mengikuti Standar Operasioanal Prosedur (SOP), Work Instruction atau Instruksi Kerja saat mengoprasikan alat dan menggunakan alat pelindung diri (APD). Hal tersebut dikarenakan pada proses kerja menggunakan peralatan pesawat angkat dan angkut yang memiliki risiko kecelakaan tinggi. Pengendalian administrasi merupakan tahapan keempat dari hirarki pengendalian yang bentuknya dapat berupa prosedur kerja, Aturan/ sistem, pembinaan dan pelatihan, Pengaturan durasi Kerja/beban kerja, Pemasangan Tanda Bahaya, Rambu, Poster, Label di tempat kerja. Hal ini sejalan dengan penelitian Mallapiang dan Ismi (2014) Pada risiko luka melepuh pengendalian yang digunakan adalah pengendalian secara Administratif, berupa pembuatan prosedur kerja secara aman terutama pada saat mengoprasikan alat dan APD, yaitu sarung tangan.

Penggunaan alat pelindung diri (APD) diwajibkan bagi setiap pegawai yang bekerja di area *Container Yard*. Hal ini sesuai dengan Undang-undang No 1 Tahun 1970 tentang Keselamatan Kerja pasal 4 ayat (1) menyatakan bahwa APD wajib digunakan di tempat kerja dimana dikerjakan bongkar muat barang muatan di kapal, perahu, dermaga, dok, stasiun, bandar udara dan gudang, dan dilakukan pekerjaan pada ketinggian di atas permukaan tanah atau perairan. Adapun APD yang diwajibkan dan disediakan oleh pihak manajemen PT Pelindo IV (Persero) Terminal Petikemas Makassar adalah *Safety helmet*, *Safety Vest/Rompi* dan *Safety Shoes*.

Hal tersebut ternyata telah disampaikan oleh Allah *Subhanahuwataala* melalui Rasul-Nya sejak 14 Abad yang lalu melalui firmanNya di dalam QS. *Baqarah ayat 195* yang berbunyi:

وَأَنْفِقُوا فِي سَبِيلِ اللَّهِ وَلَا تُلْقُوا بِأَيْدِيكُمْ إِلَى التَّهْلُكَةِ وَأَحْسِنُوا إِنَّ اللَّهَ يُحِبُّ الْمُحْسِنِينَ ١٩٥

Terjemahannya :

“Dan belanjakanlah (harta bendamu) di jalan Allah, dan janganlah kamu menjatuhkan tangan (diri) kamu ke dalam kebinasaan, dan berbuat baiklah. Sesungguhnya Allah menyukai orang-orang yang berbuat baik.”

Dalam tafsir Ibnu Katsir mengenai Surah Al-Baqarah ayat 195, bahwa Allah perintahkan untuk membelanjakan harta di jalan Allah dan semua jalan taqarrub (mendekatkan diri kepada Allah) dan taat kepada-Nya, khususnya membelanjakan harta untuk memerangi musuh, kemudian mengalokasikannya buat sarana dan bekal yang memperkuat yang memperkuat kaum muslim dalam menghadapi musuh-musuh mereka. Melalui ayat ini Allah memberitakan kepada mereka bahwa jika hal ini ditinggalkan, maka akan berakibat kepada kehancuran dan kebinasaan bagi orang yang tidak mau membelanjakan hartanya untuk tujuan tersebut (Anugrah, 2017)

Adapun kesimpulan mengenai tafsiran ayat di atas adalah hendaklah setiap manusia menerima kebenaran yang telah sampai kepadanya dengan mengamalkan kebenaran tersebut agar mereka selalu berada di atas jalan keselamatan dan hendaklah setiap manusia untuk mengeluarkan hartanya demi kebaikan saudara-saudara muslim agar tidak terjerumus dalam kehancuran. Sebagaimana pengendalian bahaya dalam penelitian ini, yaitu menganjurkan kepada pekerja agar menyadari bahaya di tempat kerja dan pentingnya menggunakan alat pelindung diri secara lengkap agar mereka tidak menganiayai mereka sendiri. Selain itu, menganjurkan kepada pemilik usaha untuk membelanjakan hartanya agar melakukan penguatan pada upaya pemeliharaan

dan perawatan semua sarana dan prasarana agar pekerja merasa fisiologis ketika bekerja.

b. Tahap Kedua

Pada tahap kedua, penyusunan kontainer dengan RTG, dengan tingkat risiko dapat diterima dengan kontrol (*Acceptable with control*) maka pengendalian risiko bahaya yang direkomendasikan adalah maintenance alat secara berkala dan riksa uji peralatan setahun sekali, mengikuti SOP dan berkerja secara fisiologis dan melakukan peregangan dan menggunakan APD.

Maintenance alat secara berkala berupa inspeksi, perbaikan, penggantian alat yang rusak, pembersihan, pelumasan dan penyesuaian alat. Maintenance secara berkala dapat mencegah adanya kerusakan pada mesin-mesin pesawat angkat dan angkut, dapat meminimalkan biaya perbaikan dan dapat memperpanjang umur mesin serta mengurangi kerusakan yang dapat terjadi sewaktu-waktu selama proses produksi. Hal ini sejalan dengan penelitian Sudrajat (2016) menunjukkan ada pengaruh preventive maintenance terhadap hasil produksi sebesar 38,44% pada proses produksi mesin area line d di pt. triangle motorindo. Jadi dapat disimpulkan bahwa preventive maintenance dapat meningkatkan hasil produksi. Adapun maintenance secara berkala yang dilakukan divisi teknik bagian maintenance adalah pembersihan, pelumasan dan pengisian bahan bakar setiap pagi, perbaikan dan penggantian apabila terdapat kerusakan alat dan pemeriksaan berkala kelayakan peralatan seperti tali sling/tali kawat baja, spreader apabila pesawat angkat angkut telah bekerja selama 1000 jam kerja. Sedangkan untuk riksa uji, rutin dilakukan setahun sekali dan dilaksanakan oleh PJK3 Riksa uji yang tersertifikasi Kementrian Tenaga Kerja RI. Adapun peralatan pesawat

angkat dan angkut yang diperiksa adalah *Rubber Tyred Crane* (RTG), *Container Crane* (CC), *Forklift*, *Reach Stacker* dan *Headtruck*.

Pengendalian Administratif untuk mengurangi risiko dari bahaya fisiologis berupa pengaturan durasi/beban kerja. Pada operator yang bertugas di RTG, jam kerja terbagi atas *Study shift* 8 jam/hari dan ada jeda waktu istirahat pada waktu shalat tiba. Sehingga hal tersebut dapat memudahkan operator untuk melakukan peregangan dan relaksasi pada pekerjaannya. Pemberian istirahat aktif, relaksasi ketegangan otot dan saraf, dapat mengurangi kejenuhan kerja, serta memulihkan kesegaran mental. Redesain stasiun kerja yang fisiologis dan pemberian istirahat aktif untuk melakukan relaksasi otot dan saraf akan meningkatkan QWL pekerja, meningkatkan produktivitas kerja dan pada akhirnya meningkatkan penghasilan pekerja dan keuntungan perusahaan. Hal ini sejalan dengan Penelitian Setiawan (2015) Desain organisasi kerja di stasiun blanket basah PT. Sunan Rubber Palembang berbasis fisiologis termasuk pemberian istirahat menurunkan beban kerja sebesar 16,06%, menurunkan keluhan muskuloskeletal sebesar 21,02%, dan meningkatkan hasil produk/shift kerja sebesar 20,29%.

Penggunaan alat pelindung diri (APD) merupakan hal wajib pada proses bongkar muat di PT Pelindo IV (Persero) Terminal Petikemas Makassar. Adapun APD yang diwajibkan dan disediakan oleh pihak manajemen PT Pelindo IV (Persero) Terminal Petikemas Makassar adalah *Safety helmet*, *Safety Vest/Rompi* dan *Safety Shoes*. Untuk mendukung kegiatan pengendalian tersebut, rutin dilaksanakan patrol/inspeksi terhadap tenaga kerja. Hal tersebut dimaksudkan untuk melihat kepatuhan pekerja dan sosialisasi bekerja yang aman. Hal ini sejalan dengan penelitian Solekhah (2018) Terdapat program “Patrol” pada PT.X yang dilaksanakan setiap hari dengan membawa

catatan atau checklist. Catatan atau checklist digunakan untuk melihat para pekerja yang tidak menggunakan APD dan berperilaku tidak aman. Dalam hal ini saat petugas menemukan pekerja yang tidak menggunakan APD serta berperilaku tidak aman akan langsung ditegur dan dicatat namanya oleh petugas Patrol.

c. Tahap Ketiga

Pada Tahap ketiga, pengarahan kapal yang akan berlabuh di dermaga dengan tingkat risiko tidak diinginkan (*Undesirable*) maka pengendalian risiko bahaya yang direkomendasikan adalah penempatan light/laser pada sisi dermaga. Hal ini dimaksudkan untuk memudahkan Kapten dan ABK kapal pada saat akan berlabuh di dermaga. Pengendalian lainnya adalah mengikuti SOP dan menggunakan APD.

Adapun proses dan prosedur pemanduan kapal adalah sebagai berikut

1) Bagian 1

- a) Perusahaan pelayaran / agent kapal harus memberitahukan secara tertulis atau electronic kepada penyelenggara pemanduan mengenai perkiraan kedatangan kapal (ETA) selambat-lambatnya 24 jam sebelum kapal tiba di Pelabuhan.
- b) Waktu permohonan penyampaian permintaan pandu sebelum pemanduan dan perubahan/pembatalan pelayanan pemanduan sebagai berikut :
- c) Untuk kapal sandar permintaan pelayanan pemanduan minimum 3 jam dan untuk perubahan/pembatalan minimum 2 jam dari waktu permintaan pelayanan
- d) Untuk kapal keluar permintaan pelayanan pemanduan minimum 3 jam dan untuk perubahan/pembatalan minimum 2 jam dari waktu permintaan pelayanan.

- e) Untuk gerakan tersendiri minimum 3 jam dan untuk perubahan/pembatalan minimum 2 jam dari waktu permintaan pelayanan.
- f) Permintaan jasa pandu dan tunda diajukan oleh perusahaan pelayanan / agent dengan memakai formulir kepada loket penyelenggara pemanduan sesuai ketentuan.
- g) Pelayanan kapal berangkat / keluar pelabuhan, perusahaan pelayaran, agent harus mengajukan permintaan pandu ke loket penyelenggara pemanduan disesuaikan dengan ketentuan yang berlaku.

2) Bagian 2

- a) Kapal berukuran GT 500 atau lebih yang berolah gerak di perairan wajib pandu, wajib memakai jasa pandu.
- b) Kapal berukuran panjang 70 meter sampai dengan 100 meter dapat ditunda dengan 1 (satu) kapal tunda yang mempunyai daya minimal 800 PK.
- c) Kapal berukuran panjang lebih dari 100 meter sampai dengan 150 meter, dapat ditunda 2 (dua) kapal tunda dengan jumlah daya 1.600 PK sampai dengan 3.400PK.
- d) Kapal berukuran panjang lebih dari 150 meter sampai dengan 200 meter, dapat ditunda 2 (dua) kapal tunda dengan jumlah daya 3.400 PK sampai dengan 5.000PK.
- e) Kapal berukuran panjang lebih dari 200 meter sampai dengan 300 meter, dapat ditunda 3 (tiga) kapal tunda dengan jumlah daya 5.000 PK sampai dengan 10.000PK.
- f) Kapal berukuran panjang lebih dari 300 meter keatas, dapat ditunda 4 (empat) kapal tunda dengan jumlah daya 10.000 PK

- g) Pemberian izin bagi orang-orang yang bukan pandu untuk ikut menumpang kapal tunda, motor pandu, motor kepil hanya diberikan oleh Manager Kepanduan dan Kepala Kantor Kesyahbandaran dan Otoritas Pelabuhan.

3) Bagian 3

- a) Urutan prioritas pelayanan kapal masuk/keluar disesuaikan dengan perencanaan penyelenggara pemanduan yang lebih dulu kapal pertama datang dan meminta pelayanan pandu dilayani lebih dulu (First Come First Service).
- b) Pelayanan pemanduan dilaksanakan dengan kapal yang akan diberangkatkan didahulukan dari kapal masuk/sandar.
- c) Pelayanan pemanduan dilaksanakan dalam kondisi dan cuaca aman untuk pelayaran, kondisi dan cuaca aman yang dimaksud adalah :
 - i. Kecepatan angin kurang dari 20 knots.
 - ii. Khusus di Pelabuhan Banten, Ciwandan,
 - iii. Kecepatan arus kurang dari 4 knots.
- d) Tinggi gelombang kurang dari 2 meter.
- e) Urutan –urutan prioritas kapal masuk adalah sebagai berikut:
 - i. Kapal penumpang.
 - ii. Kapal pengangkut BBM.
 - iii. Kapal pengangkut container.
- f) Kapal pengangkut hewan/ternak
- g) Kapal –kapal yang membawa 9 bahan pokok.
- h) Kapal perang RI/kapal perang negara sahabat.

d. Tahap Keempat

Pada tahap keempat, Pengangkatan dan pemindahan kontainer dari CY menuju chasis headtruk kemudian diangkut menuju dermaga dengan tingkat risiko tidak diinginkan (*Undesirable*) maka pengendalian risiko bahaya yang direkomendasikan adalah adalah maintenance alat secara berkala dan riksa uji peralatan setahun sekali, mengikuti SOP dan berkerja secara fisiologisc dan melakukan peregangan dan menggunakan APD.

Maintenance alat secara berkala berupa inspeksi, perbaikan, penggantian alat yang rusak, pembersihan, pelumasan dan penyesuaian alat. Maintenance secara berkala dapat mencegah adanya kerusakan pada mesin-mesin pesawat angkat dan angkut, dapat meminimalkan biaya perbaikan dan dapat memperpanjang umur mesin serta mengurangi kerusakan yang dapat terjadi sewaktu-waktu selama proses produksi. Hal ini sejalan dengan penelitian Sudrajat (2016) menunjukkan ada pengaruh preventive maintenance terhadap hasil produksi sebesar 38,44% pada proses produksi mesin area line d di pt. triangle motorindo. Jadi dapat disimpulkan bahwa preventive maintenance dapat meningkatkan hasil produksi. Adapun maintenance secara berkala yang dilakukan divisi teknik bagian maintenance adalah pembersihan, pelumasan dan pengisian bahan bakar setiap pagi, perbaikan dan penggantian apabila terdapat kerusakan alat dan pemeriksaan berkala kelayakan peralatan seperti tali sling/tali kawat baja, spreader apabila pesawat angkat angkut telah bekerja selama 1000 jam kerja. Sedangkan untuk riksa uji, rutin dilakukan setahun sekali dan dilaksanakan oleh PJK3 Riksa uji yang tersertifikasi Kementrian Tenaga Kerja RI. Adapun peralatan pesawat angkat dan angkut yang diperiksa adalah *Rubber Tyred Crane (RTG)*, *Container Crane (CC)*, *Forklift*, *Reach Stacker* dan *Headtruck*.

Pengendalian Administratif untuk mengurangi risiko dari bahaya fisiologis berupa pengaturan durasi/beban kerja. Pada operator yang bertugas di RTG, jam kerja terbagi atas *Study shift* 8 jam/hari dan ada jeda waktu istirahat pada waktu shalat tiba. Sehingga hal tersebut dapat memudahkan operator untuk melakukan peregangan dan relaksasi pada pekerjaannya. Pemberian istirahat aktif, relaksasi ketegangan otot dan saraf, dapat mengurangi kejenuhan kerja, serta memulihkan kesegaran mental. Redesain stasiun kerja yang fisiologis dan pemberian istirahat aktif untuk melakukan relaksasi otot dan saraf akan meningkatkan QWL pekerja, meningkatkan produktivitas kerja dan pada akhirnya meningkatkan penghasilan pekerja dan keuntungan perusahaan. Hal ini sejalan dengan Penelitian Setiawan (2015) Desain organisasi kerja di stasiun blanket basah PT. Sunan Rubber Palembang berbasis fisiologis termasuk pemberian istirahat menurunkan beban kerja sebesar 16,06%, menurunkan keluhan muskuloskeletal sebesar 21,02%, dan meningkatkan hasil produk/shift kerja sebesar 20,29%.

Penggunaan alat pelindung diri (APD) merupakan hal wajib pada proses bongkar muat di PT Pelindo IV (Persero) Terminal Petikemas Makassar. Adapun APD yang diwajibkan dan disediakan oleh pihak manajemen PT Pelindo IV (Persero) Terminal Petikemas Makassar adalah *Safety helmet*, *Safety Vest/Rompi* dan *Safety Shoes*. Untuk mendukung kegiatan pengendalian tersebut, rutin dilaksanakan patrol/inspeksi terhadap tenaga kerja. Hal tersebut dimaksudkan untuk melihat kepatuhan pekerja dan sosialisasi bekerja yang aman. Hal ini sejalan dengan penelitian Solekhah (2018) Terdapat program “Patrol” pada PT.X yang dilaksanakan setiap hari dengan membawa catatan atau checklist. Catatan atau checklist digunakan untuk melihat para pekerja yang tidak menggunakan APD dan berperilaku tidak aman. Dalam hal ini saat petugas

menemukan pekerja yang tidak menggunakan APD serta berperilaku tidak aman akan langsung ditegur dan dicatat namanya oleh petugas Patrol.

e. Tahap Kelima

Kemudian pada tahap kelima, Pengangkatan dan Pemindahan container dari chasis headtruk ke kapal, dengan tingkat risiko tidak diinginkan (*Undesirable*) maka pengendalian risiko bahaya yang direkomendasikan adalah adalah maintenance alat secara berkala dan riksa uji peralatan setahun sekali, mengikuti SOP dan berkerja secara fisiologisc dan melakukan peregangan dan menggunakan APD.

Maintenance alat secara berkala berupa inspeksi, perbaikan, penggantian alat yang rusak, pembersihan, pelumasan dan penyesuaian alat. Maintenance secara berkala dapat mencegah adanya kerusakan pada mesin-mesin pesawat angkat dan angkut, dapat meminimalkan biaya perbaikan dan dapat memperpanjang umur mesin serta mengurangi kerusakan yang dapat terjadi sewaktu-waktu selama proses produksi. Hal ini sejalan dengan penelitian Sudrajat (2016) menunjukkan ada pengaruh preventive maintenance terhadap hasil produksi sebesar 38,44% pada proses produksi mesin area line d di pt. triangle motorindo. Jadi dapat disimpulkan bahwa preventive maintenance dapat meningkatkan hasil produksi. Adapun maintenance secara berkala yang dilakukan divisi teknik bagian maintenance adalah pembersihan, pelumasan dan pengisian bahan bakar setiap pagi, perbaikan dan penggantian apabila terdapat kerusakan alat dan pemeriksaan berkala kelayakan peralatan seperti tali sling/tali kawat baja, spreader apabila pesawat angkat angkut telah bekerja selama 1000 jam kerja. Sedangkan untuk riksa uji, rutin dilakukan setahun sekali dan dilaksanakan oleh PJK3 Riksa uji yang tersertifikasi Kementrian Tenaga Kerja RI. Adapun peralatan pesawat

angkat dan angkut yang diperiksa adalah *Rubber Tyred Crane* (RTG), *Container Crane* (CC), *Forklift*, *Reach Stacker* dan *Headtruck*.

Pengendalian Administratif untuk mengurangi risiko dari bahaya fisiologis berupa pengaturan durasi/beban kerja. Pada operator yang bertugas di RTG, jam kerja terbagi atas *Study shift* 8 jam/hari dan ada jeda waktu istirahat pada waktu shalat tiba. Sehingga hal tersebut dapat memudahkan operator untuk melakukan peregangan dan relaksasi pada pekerjaannya. Pemberian istirahat aktif, relaksasi ketegangan otot dan saraf, dapat mengurangi kejenuhan kerja, serta memulihkan kesegaran mental. Redesain stasiun kerja yang fisiologis dan pemberian istirahat aktif untuk melakukan relaksasi otot dan saraf akan meningkatkan QWL pekerja, meningkatkan produktivitas kerja dan pada akhirnya meningkatkan penghasilan pekerja dan keuntungan perusahaan. Hal ini sejalan dengan Penelitian Setiawan (2015) Desain organisasi kerja di stasiun blanket basah PT. Sunan Rubber Palembang berbasis fisiologis termasuk pemberian istirahat menurunkan beban kerja sebesar 16,06%, menurunkan keluhan muskuloskeletal sebesar 21,02%, dan meningkatkan hasil produk/shift kerja sebesar 20,29%.

Penggunaan alat pelindung diri (APD) merupakan hal wajib pada proses bongkar muat di PT Pelindo IV (Persero) Terminal Petikemas Makassar. Adapun APD yang diwajibkan dan disediakan oleh pihak manajemen PT Pelindo IV (Persero) Terminal Petikemas Makassar adalah *Safety helmet*, *Safety Vest/Rompi* dan *Safety Shoes*. Untuk mendukung kegiatan pengendalian tersebut, rutin dilaksanakan patrol/inspeksi terhadap tenaga kerja. Hal tersebut dimaksudkan untuk melihat kepatuhan pekerja dan sosialisasi bekerja yang aman. Hal ini sejalan dengan penelitian Solekhah (2018) Terdapat program “Patrol” pada PT.X yang dilaksanakan setiap hari dengan membawa

catatan atau checklist. Catatan atau checklist digunakan untuk melihat para pekerja yang tidak menggunakan APD dan berperilaku tidak aman. Dalam hal ini saat petugas menemukan pekerja yang tidak menggunakan APD serta berperilaku tidak aman akan langsung ditegur dan dicatat namanya oleh petugas Patrol.

4.. Analisis Risiko Kecelakaan Kerja pada Proses Bongkar Muat

Berdasarkan hasil penelitian menunjukkan bahwa Kecelakaan kerja yang terjadi pada tahun 2016 sebanyak 15 insiden, pada tahun 2018 sebanyak 17 insiden dan pada tahun 2018 sebanyak 18 insiden. Adapun penyebab kecelakaan kerja yang paling dominan adalah pekerja / driver pada saat proses kerja tidak mengikuti SOP / Instruksi kerja yang ada pada Terminal Petikemas Makassar. Standar operasional prosedur yang dimaksud adalah aturan-aturan yang harus diikuti selama berada di wilayah *Container Yard (CY)* berupa, kendaraan diwajibkan untuk mengikuti marka jalan dan tidak diperkenankan untuk melalui jalur pejalan kaki dan jalur kuning/jalur RTG. Selain itu, kecepatan maksimal kendaraan adalah 20 km/jam.

Penyebab kecelakaan kerja lainnya adalah terjadinya kerusakan alat operasional seperti *Container Crane, Rubber Tyred Gantry, Forklift, reach stacker* dan *Headtruck*. Kerusakan alat dapat disebabkan karena penggunaan melebihi SWL atau tidak sesuai dengan aturan penggunaan. Kerusakan alat yang sering terjadi adalah, tali sling putus, spreader melorot yang pada penggunaannya dapat menyebabkan kecelakaan kerja.

Faktor lingkungan menjadi salah satu penyebab kecelakaan kerja, berdasarkan hasil penelitian ditemukan bahwa konstruksi jalan yang tidak merata dapat menyebabkan kecelakaan kerja. Dan Faktor lain-lain, disebabkan oleh truk pengguna jasa yang tidak mengetahui SOP atau aturan yang berlaku di TPM ketika memasuki

wilayah Container Yard

- a. Implementasi Job Safety Analysis (JSA) dan Hazard and Operability Study (HAZOPs) pada proses *Receiving/Delivery* di PT Pelindo IV (Persero) Terminal Petikemas Makassar

Receiving/Delivery merupakan tahap pertama pada proses bongkar muat. Terdapat 3 (tiga) proses kerja pada bagian *Receiving/Delivery*. Tahap pertama yaitu Kendaraan Tronton/ trailer melakukan registrasi dan masuk melalui Gate 3 (Tiga). Adapun potensi bahaya pada proses ini adalah kecepatan kendaraan tinggi saat masuk dan atau melewati jembatan timbang sehingga dapat berisiko kendaraan truk tronton/trailer menabrak portal, dinding dan box IT gate 3 (tiga). Adapun deviation / penyimpangan yang ditemukan adalah sopir truk tronton/trailer tidak mengikuti SOP yaitu laju kendaraan yang diperkenankan adalah 20 km/jam, adapun dari sisi cause/penyebab dikarenakan kurang disiplinnya sopir dalam mengendarai kendaraan.

Setelah melakukan identifikasi, maka dilakukan penilaian risiko. Pada tingkat keparahan/severity berada pada kategori penting dan tingkat kemungkinan berada pada kategori tidak biasa. Sehingga, tingkat risiko bahaya yang dihasilkan adalah *Acceptable with control*. Adapun rekomendasi pengendalian adalah menambatkan papan informasi K3 di area konsolidasi / tempat parkir/ jalur kendaraan sebelum memasuki gate 3

Pada Tahap kedua, kendaraan tronton/trailer mengangkut kontainer menuju lapangan penumpukan. Adapun potensi bahaya pada proses ini adalah kecepatan kendaraan tinggi sehingga berisiko menyebabkan truk tronton/trailer menabrak *Rubber Tyred Gantry* yang sedang melakukan perpindahan atau proses angkat dan angkut, selain itu berisiko pula kendaraan tronton/trailer menabrak Headtruck yang sedang mengangkut kontainer dan berisiko menabrak operator/tally man yang sedang bertugas

. Adapun deviation atau penyimpangan yang ditemukan adalah sopir truk tronton/trailer mengemudikan kendaraan tidak mengikuti marka jalan, laju kecepatan diatas 20 km/jam dan blindspot. Pada aspek cause atau penyebab bersumber dari kurangnya kesadaran tentang Kesehatan dan Keselamatan kerja (K3), kurang disiplinnya sopir dalam mengendarai kendaraan dan pekerja aberada pada blindspot saat kendaraan di operasikan.

Setelah melakukan identifikasi, maka dilakukan penilaian risiko. Pada tingkat keparahan/severity berada pada kategori sangat serius dan tingkat kemungkinan berada pada kategori tidak biasa. Sehingga, tingkat risiko bahaya yang dihasilkan adalah *Undesirable* / tidak diinginkan. Adapun rekomendasi pengendalian adalah sopir truk mengikuti SOP, mengemudikan kendaraan dibawah 20 km/jam dan mengikuti marka jalan.

Tahap ketiga yaitu kendaraan tronton/trailer mengangkut kontainer daei CY menuju keluar (delivery). Adapun potensi bahaya pada proses ini adalah kecepatan kendaraan tinggi sehingga berisiko menyebabkan truk tronton/trailer menabrak *Rubber Tyred Gantry* yang sedang melakukan perpindahan atau proses angkat dan angkut, selain itu bersiko pula kendaraan tronton/trailer menabrak Headtruck yang sedang mengangkut kontainer dan berisiko menabrak operator/tally man yang sedang bertugas

. Adapun deviation atau penyimpangan yang ditemukan adalah sopir truk tronton/trailer mengemudikan kendaraan tidak mengikuti marka jalan, laju kecepatan diatas 20 km/jam dan blindspot. Pada aspek cause atau penyebab bersumber dari kurangnya kesadaran tentang Kesehatan dan Keselamatan kerja (K3), kurang disiplinnya sopir dalam mengendarai kendaraan dan pekerja aberada pada blindspot saat kendaraan di operasikan.

Setelah melakukan identifikasi, maka dilakukan penilaian risiko. Pada tingkat keparahan/severity berada pada kategori sangat serius dan tingkat kemungkinan berada pada kategori tidak biasa. Sehingga, tingkat risiko bahaya yang dihasilkan adalah *Undesirable* / tidak diinginkan. Adapun rekomendasi pengendalian adalah sopir truk mengikuti SOP, mengemudikan kendaraan dibawah 20 km/jam dan mengikuti marka jalan.

b. Implementasi Job Safety Analysis (JSA) dan Hazard and Operability Study (HAZOPs) pada proses *Haulage/Trucking* di PT Pelindo IV (Persero) Terminal Petikemas Makassar

Haulage/Trucking merupakan tahap kedua pada proses bongkar muat. Terdapat 3 (tiga) proses kerja pada bagian Receiving/Delivery. Tahap pertama yaitu kendaraan headtruck antri untuk pengambilan kontainer. Adapun potensi bahaya pada proses ini adalah kondisi jalan bergelombang/rusak sehingga dapat berisiko kendaraan dapat terjatuh/terguling. Adapun deviation / penyimpangan yang ditemukan adalah terdapat beberapa bagian jalan yang bergelombang, adapun dari sisi cause/penyebab dikarenakan pengawasan terkait lingkungan kerja masih kurang.

Setelah melakukan identifikasi, maka dilakukan penilaian risiko. Pada tingkat keparahan/severity berada pada kategori sangat serius dan tingkat kemungkinan berada pada kategori kemungkinan kecil. Sehingga, tingkat risiko bahaya yang dihasilkan adalah *Undesirable* / tidak diinginkan. Adapun rekomendasi pengendalian adalah perbaikan jalan yang mengalami kerusakan.

Tahap kedua yaitu proses pengangkatan kontainer dengan RTG. Adapun potensi bahaya pada proses ini yaitu kerusakan alat, blindspot dan posisi kerja duduk dan tunduk terus-menerus sehingga dapat menyebabkan kontainer menimpa headtruck,

headtruck menabrak/menyenggol RTG dan keluhan otot dan kelelahan. Adapun deviation/penyimpangan yang ditemukan adalah terdapat kesalahan pada saat pengangkatan, blindspot yang area tidak dapat dijangkau pada penglihatan operator dan proses pengarahan RTG untuk pengangkatan kontainer dilakukan dengan posisi tubuh menunduk dan duduk terus-menerus. Pada aspek cause/penyebab yang ditemukan adalah tali sling/tali kawat baja putus dan lock gagal, chasis headtruck mengenai kontainer. Posisi tubuh janggal/tidak fisiologis.

Setelah melakukan identifikasi, maka dilakukan penilaian risiko. Pada tingkat keparahan/severity berada pada kategori sangat serius dan tingkat kemungkinan berada pada kategori jarang terjadi. Sehingga, tingkat risiko bahaya yang dihasilkan adalah *Acceptable with control/* dapat diterima dengan kontrol . Adapun rekomendasi pengendalian adalah maintenance alat dan riksa uji secara berkala, mengemudikan kendaraan dengan hati-hati dan operator rutin melakukan peregangan

Pada Tahap ketiga, pengangkutan kontainer dari CY menuju dermaga menggunakan Headtruck dan sebaliknya. Adapun potensi bahaya yang ditemukan adalah adanya kendaraan lain yang melintas dan kondisi jalan yang bergelombang/licin akibat hujan sehingga dapat berisiko menyebabkan Headtruck menabrak/menyenggol dan headtruck terbalik, kontainer terjatuh. Adapun deviation/penyimpangan yang ditemukan adalah terdapat beberapa kendaraan tronton/trailer yang menggunakan jalu yang sama dan terdapat beberapa bagian jalan yang bergelombang. Pada spek penyebab/cause yaitu kendaraan tronton/trailer parker di jalur kuning dan tidak mengikuti marka jalan dan pengawasan terkait lingkungan kerja masih kurang.

Setelah melakukan identifikasi, maka dilakukan penilaian risiko. Pada tingkat keparahan/severity berada pada kategori sangat serius dan tingkat kemungkinan berada

pada kategori tidak biasa . Sehingga, tingkat risiko bahaya yang dihasilkan adalah *Undesirable/tidak diinginkan* pada risiko pertama dan *Unacceptable/tidak dapat diterima* pada risiko kedua. Adapun rekomendasi pengendalian adalah operator headtruck dan sopir truck tronton/trailer mengemudikan kendaraan dengan mengikuti marka jalan serta adanya perbaikan pada jalan yang rusak

c. Implementasi Job Safety Analysis (JSA) dan Hazard and Operability Study (HAZOPs) pada proses *Stevedoring* di PT Pelindo IV (Persero) Terminal Petikemas Makassar

Stevedoring merupakan tahap terakhir pada proses bongkar muat. Pada *stevedoring* terdapat 3 proses kerja. Tahap pertama, pengangkatan dan pemindahan kontainer dari chasis HT ke kapal dan sebaliknya. Adapun potensi bahaya yang teridentifikasi adalah tali sling putus dapat menyebabkan kontainer terjatuh, spreader melorot dan kegagalan lock dapat menyebabkan kontainer terjatuh dan menimpa headtruck dan posisi kerja duduk terus-menerus dapat menyebabkan keluhan otot dan kelelahan pada operator CC. Adapun deviation/penyimpangan yang ditemukan adalah adanya pengaruh angin, malfungsi alat dan proses pengarahan CC untuk pengangkatan kontainer dilakukan dengan posisi duduk terus menerus dan tubuh menunduk.

Setelah dilakukan identifikasi, maka risiko yang diperoleh akan dinilai untuk mengetahui tingkat risiko yang ditimbulkan. Pada tingkat keparahan masuk dalam kategori sangat serius dan tingkat kemungkinan masuk dalam kategori jarang terjadi sehingga tingkat risiko yang dihasilkan adalah *Acceptable with control/dapat diterima dengan kontrol*.

Tahap kedua, pengarahannya penempatan kontainer oleh foreman. Adapun potensi bahaya yang teridentifikasi adalah kesalahan aba-aba sehingga berisiko menyebabkan kesalahan penempatan pada kontainer. Pada Aspek deviation, penyimpangan yang ditemukan adalah pengarahannya dilakukan pada tempat yang berbeda / berada di bawah.

Setelah dilakukan identifikasi, maka risiko yang diperoleh dinilai untuk mengetahui tingkat risiko yang ditimbulkan. Pada tingkat keparahan berada pada kategori penting dan tingkat kemungkinan pada kategori jarang terjadi sehingga tingkat risiko yang dihasilkan adalah *Acceptable*/ dapat diterima. Adapun rekomendasi pengendalian yang disarankan adalah koordinasi menggunakan handy talky

Pada tahap ketiga, pencatatan dan penginputan kontainer oleh telly man. Adapun potensi bahaya yang ditemukan adalah kesalahan pencatatan dan perhitungan kontainer. Pada aspek deviation/penyimpangan yang ditemukan adalah pencatatan dilakukan di cabin bawah dan secara manual.

Setelah dilakukan identifikasi, maka selanjutnya akan dilakukan penilaian untuk mengetahui tingkat risiko yang ditimbulkan. Pada tingkat keparahan berada pada kategori penting dan pada tingkat kemungkinan berada pada kategori jarang terjadi sehingga tingkat risiko yang ditimbulkan adalah *Acceptable*/ dapat diterima. Adapun rekomendasi pengendalian yang disarankan adalah pencatatan dilakukan menggunakan alat bantu system komputerisasi.

D. Keterbatasan Penelitian

Pada penelitian ini, penulis melakukan observasi pada kegiatan bongkar muat di PT Pelindo IV (Persero) Terminal Petikemas Makassar. Proses observasi yang dilakukan hanya dengan melakukan pengamatan terhadap setiap tahapan yang ada pada kegiatan *bongkar muat*, sedangkan risiko dari potensi bahaya yang dianalisis tidak bisa terungkap secara maksimal karena keterbatasan waktu dan responden bekerja pada alat pesawat angkat dan angkut di ketinggian sehingga tidak memungkinkan untuk mengamati dari bagian tersebut, sehingga responden waktunya sangat terbatas untuk diwawancarai. Selain itu, sedang dilaksanakan Audit SMK3 Internal, sehingga observasi pada area Container Yard terbatas.

BAB V

KESIMPULAN DAN SARAN

A. Kesimpulan

Berdasarkan hasil penelitian analisis risiko kecelakaan pada proses bongkar muat menggunakan metode Job Safety Analysis (JSA) dan Hazard & Operability Study (HAZOPs) di PT Pelindo IV (Persero) Terminal Petikemas Makassar, dapat diambil kesimpulan sebagai berikut

1. Proses muat terdiri atas 3 bagian yaitu Receiving/Delivery, Haulage/Trucking dan Stevedoring yang terdiri dari 5 tahapan kerja.
2. Bahaya yang teridentifikasi pada proses bongkar muat adalah bahaya fisik, mekanik dan fisiologis. Bahaya yang paling dominan yang teridentifikasi pada setiap proses bongkar muat yang dapat menyebabkan kecelakaan kerja adalah bahaya mekanik sebesar 74,5% di bagian Haulage/Trucking.
3. Penilaian risiko menunjukkan tingkat risiko *Undesirable* pada langkah kerja pertama, ketiga, keempat dan kelima dan *Acceptable with control* pada langkah kerja kedua
4. Evaluasi dan pengendalian risiko yang sesuai dengan tingkat risiko bahaya adalah pengendalian administratif berupa kepatuhan mengikuti Standar Operasional Prosedur (SOP) dan Instruksi Kerja. Pengendalian Teknik berupa maintenance secara berkala dan riksa uji serta penggunaan APD

B. Saran

Berdasarkan penelitian yang telah dilakukan di PT Pelindo IV (Perseri) Terminal Petikemas Makassar maka saran yang dapat diberikan oleh peneliti yaitu:

1. Risiko yang tergolong dalam kategori *Undesirable* pada tahap 1,3,4 dan 5 agar dilakukan pengendalian secara administratif, rekayasa teknik dan penggunaan APD dan tingkat risiko *Acceptable with control* pada tahap 2 agar dilakukan pengendalian secara administratif dan penggunaan APD
2. Bagi pihak PT Pelindo IV (Persero) Terminal Petikemas Makassar, disarankan untuk melakukan pengecekan dan inspeksi secara berkala terhadap potensi bahaya yang telah teridentifikasi dalam penelitian ini.
3. Untuk peneliti selanjutnya, disarankan untuk melakukan penelitian dengan metode lain untuk mengetahui faktor-faktor lain yang memengaruhi kecelakaan kerja

DAFTAR PUSTAKA

- Aditya Kurnia Pratama, *The Indonesian Journal of Occupational Safety and Health*, Vol. 4, No. 1 Jan-Jun 2015: 64– 73
- Australia, Safety Institute of. 2012. Model of Causation Safety. OHS Body of BOK. Knowledge. ISBN 978-0-9808743-1-0
- Bangun. 2015. Risk Assessment Pada Pekerjaan Maintenance di PT X. *The Indonesian Journal of Occupational Safety and Health Volume 3 Nomor 2 Juli- Desember 2014: 170–181.*
- Basuki, M., Susanto, R., H, H, , 2015. *Analisis Risiko Kegiatan Bongkar Muat Sebagai Komponen Dwelling Time Di Pelabuhan*, Prosiding SNTEKPAN III, Tahun 2015, ITATS
- Harjono., Suwandi. 2014. *Penilaian Risiko pada Proses Pembuatan Shear Wall Pada Pembangunan Apartemen*. *The Indonesian Journal of Occupational Safety and Health Volume 1 Nomor 1 Januari- April 2014: 95-106.* Website:<http://journal.unair.ac.id/downloadfullpapers-kklk0eec7060c92full.pdf>
- HSE Center Indonesia. 2014. *Kecelakaan Crane Ambruk Kuningan Jakarta* website: [http:// hsecenter-id.com/kecelakaan-kerja-craneambruk-kuningan-jakarta](http://hsecenter-id.com/kecelakaan-kerja-craneambruk-kuningan-jakarta)
- ISO 31000. 2013. *Quality, Enviromental, Occupational Health & Safety and Supply Chain Risk Management Using ISO 31000:2009*. SAI GLOBAL.
- International Labour Organization 2013. *Kesehatan dan Keselamatan Kerja : Sarana untuk Produktifitas. Pedoan pelatihan untuk manajer dan pekerja*. Jakarta
- Jaya, I Nyoman Martha.dkk. 2019. *Manajemen Risiko Terhadap Pelaksanaan Proyek Konstruksi Hotel Di Kawasan Sarbagita*. *Jurnal Spektra*. Vol. 7, No. 1, Januari 2019, Hal. 51 – 57
- Kevin Yudhistira Pribadi. dkk, *Jurnal Kesehatan Masyarakat (e-Journal)*, Volume 4, Nomor 3, Juli 2016
- Kuo-Chung Shang* and Wen-Jui Tseng . *A risk analysis of Stevedoring operations in seaport container terminals.*, *Journal of Marine Science and Technology*, Vol. 18, No. 2, pp. 201-210 (2010)
- Lilian Enggal Ekasari, *The Indonesian Journal Of Occupational Safety And Health*, Volume 6, Nomor 1 Jan-April 2017: 124-133
- Mallapiang, Fatmawaty dan Ismi Aulia Samosir. 2014. *Analisis Potensi Bahaya Dan Pengendaliannya Dengan Metode HIRAC (Studi Kasus : Industri Kelapa Sawit PT. Manakarra Unggul Lestari (PT. Mul) Pada Stasiun Digester dan Presser, CIAier, Nut dan Kernel, Mamuju, Sulawesi Barat)*. *Al Sihah : Public Health Science Journal* : 350-362
- Masita, Alif Kurnia dan Indriati Paskariani. 2017. *Identifikasi bahaya, Penilaian Risiko dan Upaya Pengendalian Risiko pada Proses Pengelola Limbah Medis*

- Rumah Sakit Muhammadiyah Lamongan*. The Indonesian Journal of Occupational Safety and Health Vol. 6, No. 3. 2017
- Nurrina Riska Amalia. dkk, *Jurnal Kesehatan Masyarakat (e-Journal)*, Volume 5, Nomor 5, Oktober 2017
- Nurkholis, , Gusti Adriansyah. 2017. Pengendalian Bahaya Kerja Dengan Metode Job Safety Analysis Pada Penerimaan Afval Lokal Bagian Warehouse Di PT. ST. *Teknika : Engineering and Sains Journal*. Volume 1, Nomor 1, Juni 2017, 11-16
- Nugraha, Hadi, dkk 2018. *Perancangan Meja dan Kursi Fisiologis pada Stasiun Finishing Menggunakan Metode Postural Loading On The Upper Body Assesment (LUBA) (Studi Kasus : Home Industry Keramik Dan Guci HJ. OMA)* Volume 4, No. 2, Tahun 2018
- Nugroho, Nyco. 2016. *Penilaian Risiko Kecelakaan Kerja Pada Pengoperasian Cc (Container Crane) Di Pt X Surabaya*. *The Indonesian Journal of Occupational Safety and Health*, Vol. 5, No. 2 Juli-Des 2016: 101–111
- Miguel Rebollo, Vicente Julian dkk A Multi-Agent System for the Automation of a Port Container Terminal. 2014 Departamento Sistemas Informáticos y Computación Universidad Politécnica de Valencia
- Muka, I Wayan. 2013. *Analisis Risiko Pada Proyek Pembangunan Parkir Basement Jalan Sulawesi Denpasar*. *Jurnal Media Komunikasi Teknik Sipil* VOLUME 19, NO 2, DESEMBER 2013
- Pribadi, Kevin Yudistira, dkk. 2016. *Analisis Pengoperasian Pada Operator Rubber Tyred Gantry (RTG) di Terminal Peti Kemas Semarang*. *Jurnal Kesehatan Masyarakat (e-Journal)* Volume 4, Nomor 3, Juli 2016 (ISSN: 2356-3346)
- Putri Sarah Alvernia. dkk, *Jurnal Kesehatan Masyarakat (e-Journal)*, Volume 6, Nomor 4, Agustus 2018
- Rachman , Auliya and Z Djunaidi “*Risk Assessment of Work Accidents Among Loading and Unloading Workers At Terminal III (Ocean-going) of the Port Priok*”, (2018), *International Conference of Occupational Health and safety (ICOHS-2017)*, kne Life Sciences, pages 98–107. DOI10.18502/cls.v4i5.2543
- Republik Indonesia. 1970. Undang-undang No 11970 tentang Keselaatan Kerja
- Republik Indonesia. 1982. Peraturan Menteri Tenaga Kerja Dan Transmigrasi Tentang Pelayanan Kesehatan Tenaga Kerja.
- Saragih, Wahana Lestari. Dkk 2015. *Penilaian Risiko Kecelakaan Kerja Pada Tenaga Kerja Bongkar Muat Di Pelabuhan Teluk Nibung Tanjung Balai Asahan Tahun 2015*. Departemen Keselamatan dan Kesehatan Kerja FKM Universitas Sumatra Utara
- Setiawan, Heri. 2015. *Desain Organisasi Kerja Berbasis Fisiologis Di Stasiun Kerja Blanket Basah Industri Karet Palembang*. *Jurnal Spektrum Industri*, 2015, Vol. 13, No. 2, 115 – 228
- Setiawan, Lucito dkk. 2018. *Implementasi Sistem Manajemen Kesehatan Dan*

Keselamatan Kerja Pada Pekerja Bongkar Muat Barang Terminal Petikemas Pelabuhan Pantoloan. Fakultas Kesehatan Masyarakat Universitas Muhammadiyah Palu

Solekhah, Siti Aifatus. 2018. *Faktor Perilaku Kepatuhan Penggunaan Apd Pada Pekerja Pt X.* Jurnal Promkes, Vol. 6, No. 1 Juli 2018: 1–11

Sudrajat, Dede. 2015. *Pengaruh Pengaruh Preventive Maintenance Terhadap Hasil Produksi Pada Proses Produksi Mesin Area Line D di PT. Triangle Motorindo.* Skripsi. Jurusan Teknik Mesin Fakultas Teknik Universitas Negeri Semarang

Turof, Mihaela. *Determination Of Risk Factors In Generating Work Accidents In Port Operating, Economics, Management, and Financial Markets* 11. 2016,pp. 152–161, ISSN 1842-3191, eissn 1938-212X



Tabel 4.14
Analisis Risiko Kecelakaan Kerja pada *Receiving/Delivery* Muat di PT Pelindo IV (Persero)
Terminal Petikemas Makassar tahun 2016-2018

No	INSIDEN	CAUSE (PENYEBAB)	BAGIAN	DAMPAK	TAHUN TERJADINYA		
					2016	2017	2018
1	Tronton Menabrak RTG	Sopir tronton tidak mengikuti marka jalan / melanggar jalur	<i>Receiving</i>	Bamper RTG bengkok/rusak	1	1	1
			<i>Receiving</i>	Tangga RTG mengalami kerusakan	1	1	2
			<i>Receiving</i>	Sensor RTG bengkok/rusak	0	2	2
2	Kontainer menimpa truk tronton	Spreader RTG melorot	<i>Delivery</i>	Kerusakan ringan pada kontainer	1	0	0
3	Kontainer mengenai kepala sopir tronton	Sopir turun pada proses lift on/pegangkatan	<i>Delivery</i>	Luka pada bagian kepala	1	0	0
4	Kendaraan tronton menabrak kontainer	Kendaraan mundur tanpa hati-hati	<i>Receiving</i>	Kerusakan pada kontainer (dinding berlubang)	1	0	0
5	RTG menabrak kendaraan tronton/trailer	Kendaraan tronton melaju secara cepat dan melalui jalur RTG pada saat gantry	<i>Receiving</i>	Ban RTG meletus	1	0	0
6	Kendaraan tronton/trailer menabrak Gate 3	Membuka pintu kendaraan saat mundur	<i>Receiving</i>	Box IT mengalami kerusakan	0	1	0
		Sopir terlalu cepat mengambil haluan pada timbangan	<i>Delivery</i>	Tembok IT mengalami kerusakan	0	1	0
		Melaju tanpa aba-aba	<i>Delivery</i>	Kerusakan portal gate 3	0	0	2
7	Kendaraan tronton menabrak mobil patrol/shuttle bus	Kendaraan melaju cepat	<i>Delivery</i>	Pintu dan jendela mobil sebelah kiri mengalami kerusakan	2	0	1
8	Kendaraan tronton menabrak rambu-rambu	Sopir tidak melihat ada rambu /human error	<i>Receiving</i>	Rambu mengalami kerusakan	0	1	0
9	Kendaraan Operasional (pick up) menabrak/menyenggol tronton	Tronton terparkir di jalur yang tidak semetinya	<i>Receiving</i>	Bamper mobil tronton dan pick up mengalami kerusakan/penyok	0	0	1
Total					8	7	9

Sumber : Data sekunder, 2019

Tabel 4.15
Implementasi Job Safety Analysis pada proses *Receiving/Delivery* di PT Pelindo IV (Persero) Terminal Petikemas Makassar

Proses Kerja	Potensi Bahaya	Risiko	Severity	Probability	Tingkat Risiko Bahaya	Rekomendasi Pengendalian
Kendaraan Tronton/trailer registrasi dan masuk melalui Gate 3	Kecepatan kendaraan tinggi	Menabrak portal gate 3	2 (Penting)	4 (Tidak Biasa)	Acceptable with control	Menempatkan papan informasi K3 di area konsolidasi
		Menabrak dinding dan Box IT	2 (Penting)	4 (Tidak Biasa)	Acceptable with control	Menempatkan papan informasi K3 di area konsolidasi
Kendaraan tronton/trailer mengangkut kontainer menuju lapangan penumpukan	Kecepatan kendaraan tinggi	Menabrak RTG	4 (Sangat serius)	4 (Tidak Biasa)	Undesirable	Mengikuti SOP, Mengemudikan kendaraan denganKecepatan 20 km/jam Mengikuti marka jalan
		Menabrak HT	4 (Sangat serius)	4 (Tidak Biasa)	Undesirable	Mengemudikan kendaraan denganKecepatan 20 km/jam Mengikuti marka jalan
		Menabrak Operator/Tally man yang bertugas	5 (Bencana)	2 (Jarang terjadi)	Undesirable	Menghindari blindspot
Kendaraan tronton/trailer mengangkut kontainer dari CY menuju keluar	Kecepatan kendaraan tinggi	Menabrak RTG	4 (Sangat serius)	4 (Tidak Biasa)	Undesirable	Mengemudikan kendaraan denganKecepatan 20 km/jam
		Menabrak HT	4 (Sangat serius)	4 (Tidak Biasa)	Undesirable	Mengemudikan kendaraan denganKecepatan 20 km/jam
		Menabrak Operator/Tally man yang bertugas	5 (Bencana)	2 (Jarang terjadi)	Undesirable	Menghindari blindspot

Sumber: Data Primer, 201

Tabel 4.16
Implementasi Hazard & Operability Study pada proses *Receiving/Delivery* di PT Pelindo IV (Persero) Terminal
Petikemas Makassar

Proses Kerja	Potensi Bahaya		Cause	Consequence	Action
Kendaraan Tronton/trailer registrasi dan masuk melalui Gate 3	Kecepatan kendaraan tinggi	Sopir truk tronton/trailer tidak mengikuti SOP yang laju kendaraan maksimal 20 km/jam	Kurang disiplinnya sopir dalam mengendarai kendaraan	Menabrak portal gate 3	Menempatkan papan informasi K3 di area konsolidasi
				Menabrak dinding, box IT gate 3	Menempatkan papan informasi K3 di area konsolidasi
Kendaraan tronton/trailer mengangkut kontainer menuju lapangan penumpukan	Kecepatan kendaraan tinggi	Tidak mengikuti marka jalan	Kurang disiplinnya sopir dalam mengendarai kendaraan	Menabrak RTG	Mengikuti SOP, Mengemudikan kendaraan denganKecepatan 20 km/jam Mengikuti marka jalan
		laju kendaraan diatas 20 km/jam		Menabrak HT	Mengemudikan kendaraan denganKecepatan 20 km/jam Mengikuti marka jalan
		Blindspot	Pekerja berada pada blindspot	Menabrak Operator/Tally man yang bertugas	Menghindari blindspot
Kendaraan tronton/trailer mengangkut kontainer dari CY menuju keluar	Kecepatan kendaraan tinggi	Tidak mengikuti marka jalan	Kurang disiplinnya sopir dalam mengendarai kendaraan	Menabrak RTG	Mengikuti SOP, Mengemudikan kendaraan denganKecepatan 20 km/jam Mengikuti marka jalan
		laju kendaraan diatas 20 km/ jam		Menabrak HT	Mengemudikan kendaraan denganKecepatan 20 km/jam Mengikuti marka jalan
		Blindspot	Pekerja berada pada blindspot	Menabrak Operator/Tally man yang bertugas	Menghindari blindspot

Tabel 4.18
Implementasi Job Safety Analysis pada proses *Haulage/Trucking* di PT Pelindo IV (Persero) Terminal Petikemas Makassar

Proses Kerja	Potensi Bahaya	Risiko	Severity	Probability	Tingkat Risiko Bahaya	Rekomendasi Pengendalian
Kendaraan Headtruck antri untuk pengambilan kontainer	Kondisi jalan bergelombang/rusak	Terjatuh, terguling/tergelinding	4 (Sangat serius)	3 (kemungkinan kecil)	Undesirable	Perbaikan pada jalan yang rusak
Lift on dengan RTG	Kerusakan alat	Kontainer menimpa Head Truck dan rusak	4 (Sangat serius)	2 (Jarang terjadi)	Acceptable with control	Maintenance alat dan riksa uji peralatan secara berkala
	Blindspot	Head truck menabrak/menyengol RTG	3 (Serius)	3 (Kemungkinan kecil)	Acceptable with control	Mengemudikan kendaraan secara hati-hati
	Posisi kerja duduk dan tunduk terus-menerus	Keluhan otot dan kelelahan	2 (penting)	6 (Sering terjadi)	Undesirable	Operator rutin melakukan peregangan
Pengangkutan kontainer dari CY menuju dermaga menggunakan Headtruck dan sebaliknya	Adanya kendaraan lain yang melintas	Menabrak/menyengol, tertabrak	4 (Sangat serius)	4 (Tidak biasa)	Undesirable	Mengikuti marka jalan saat mengoprasikan alat
	Kondisi jalan bergelombang / licin akibat hujan	HT terbalik, kontainer terjatuh	5 (Bencana)	4 (Tidak biasa)	Unacceptable	Perbaikan pada jalan yang rusak dan memperhatikan lock kontainer

Sumber: Data Primer, 2019

Tabel 4.19
Implementasi Hazard & Operability Study pada proses *Haulage/Trucking* di PT Pelindo IV (Persero)
Terminal Petikemas Makassar

Proses Kerja	Potensi Bahaya	Deviation	Cause	Consequence	Action
Kendaraan Headtruck antri untuk pengambilan kontainer	Kondisi jalan bergelombang/rusak	Terdapat beberapa bagian jalan yang bergelombang	Pengawasan terkait lingkungan kerja masih kurang	Terjatuh, terguling/tergelinding	Perbaikan pada jalan yang rusak
Lift on dengan RTG	Kerusakan alat	Terdapat kesalahan pada saat pengangkatan	Tali sling/Tali kawat baja putus, lock gagal	Kontainer menimpa Head Truck dan rusak	Maintenance dan riksa uji eralatan secara berkala
	Blindspot	Terdapat blindspot, yang area tidak dapat dijangkau oleh operator	Chasis head truck mengenai kontainer	Head truck menabrak/menyenggol RTG	Mengemudikan kendaraan secara hati-hati
	Posisi kerja duduk dan tunduk terus-menerus	Proses pengarahan RTG untuk pengangkatan kontainer dilakukan dengan posisi tubuh menunduk dan duduk terus-menerus	Posisi tubuh janggal/tidak fisiologiss	Keluhan otot dan kelelahan	Operator rutin melakukan peregangan
Pengangkutan kontainer dari CY menuju dermaga menggunakan Headtruck dan sebaliknya	Adanya kendaraan lain yang melintas	Terdapat beberapa kendaraan tronton/trailer yang menggunakan jalur yang sama	Kendaraan parker di jalu kuning dan tidak mengikuti marka jalan	Menabrak/menyenggol, tertabrak	Mengikuti marka jalan saat mengoprasikan alat
	Kondisi jalan bergelombang / licin akibat hujan	Terdapat beberapa bagian jalan yang bergelombang	Pengawasan terkait lingkungan kerja masih kurang	HT terbalik, kontainer terjatuh	Perbaikan jalan yang rusak dan riksa uji alat secara berkala

Sumber : Data Primer, 2019

Tabel 4.20
Analisis Risiko Kecelakaan Kerja pada Proses Bongkar Muat di PT Pelindo IV (Persero)
Terminal Petikemas Makassar tahun 2016-2018

No	INSIDEN	CAUSE (PENYEBAB)	BAGIAN	DAMPAK	TAHUN TERJADINYA		
					2016	2017	2018
1	Kontainer terjatuh	Misscommunication monitor. Monitor memperlihatkan lock sempurna. Pada proses pengangkatan lock pada bagian selatan terlepas	Stevedoring	Chasis HT miring	0	1	0
2	Kendaraan tronton/trailer menabrak palka kapal	Kendaraan tronton/ trailer lewat dibawah CC pada proses pengangkatan palka kapal	Stevedoring	Kerusakan kontainer dan palka kapal	1	0	0
Total					1	1	0

Sumber : Data Sekunder, 2019

Tabel 4.21
Implementasi Job Safety Analysis pada proses *Haulage/Trucking* di PT Pelindo IV (Persero) Terminal Petikemas Makassar

Proses Kerja	Potensi Bahaya	Risiko	Severity	Probability	Tingkat Risiko Bahaya	Rekomendasi Pengendalian
Pengangkatan dan pemindahan kontainer dari chasis HT ke Kapal dan sebaliknya	Tali sling putus	Kontainer terjatuh	4 (Sangat serius)	2 (Jarang terjadi)	Acceptable with control	Maintenance dan riksa uji peralatan secara berkala
	Spreader melorot dan kegagalan lock	Kontainer terjatuh dan menimpa HT	4 (Sangat serius)	2 (Jarang terjadi)	Acceptable with control	Maintenance dan riksa uji peralatan secara berkala
	Posisi kerja duduk dan tunduk terus-menerus	Keluhan otot dan kelelahan	2 (penting)	6 (Sering terjadi)	Undesirable	Operator rutin melakukan peregangan
Pengarahan penempatan kontainer oleh foreman	Kesalahan aba-aba	Kesalahan penempatan kontainer	2 (penting)	2 (jarang terjadi)	Acceptable	Koordinasi menggunakan Handy Talky
Pencatatan dan penginputan kontainer oleh Telly man	Kesalahan pencatatan / perhitungan	Kesalahan penempatan kontainer	2 (penting)	2 (jarang terjadi)	Acceptable	Pencatatan dilakukan menggunakan alat/system

Sumber: Data Primer, 2019

Tabel 4.22

Implementasi Hazard & Operability Study pada proses *Haulage/Trucking* di PT Pelindo IV (Persero) Terminal Petikemas Makassar

Proses Kerja	Potensi Bahaya	Deviation	Cause	Consequence	Action
Pengangkatan dan pemindahan kontainer dari chasis HT ke Kapal dan sebaliknya	Tali sling putus	Adanya pengaruh angin	Terdapat tali kawat baja yang tidak laik	Kontainer terjatuh	Maintenance dan riksa uji peralatan secara berkala
	Spreader melorot dan kegagalan lock	Malfungsi alat	Tidak sempurnanya a lock kontainer	Kontainer terjatuh dan menimpa HT	Maintenance dan riksa uji peralatan secara berkala
	Posisi kerja duduk dan tunduk terus-menerus	Proses pengarahan RTG untuk pengangkatan kontainer dilakukan dengan posisi tubuh menunduk dan duduk terus-menerus	Posisi tubuh janggal/tidak fisiologiss	Keluhan otot dan kelelahan	Operator rutin melakukan peregangan
Pengarahan penempatan kontainer oleh foreman	Kesalahan aba-aba	Pengarahan dilakukan pada tempat yang berbeda (dibawah)	Pengarahan manual	Kesalahan penempatan kontainer	Koordinasi menggunakan Handy Talky
Pencatatan dan penginputan kontainer oleh Telly man	Kesalahan pencatatan / perhitungan	Pencatatan dilakukan di cabin	Pencatatan manual	Kesalahan perhitungan kontainer	Pencatatan dilakukan menggunakan alat/system

Sumber : Data Primer 2019

Kuesioner Penelitian

KUESIONER PENELITIAN
ANALISIS RISIKO KECELAKAAN KERJA PADA PROSES BONGKAR MUAT DI PT PELINDO IV (PERSERO)
TERMINAL PETIKEMAS MAKASSAR

A. Umum

Bapak/ibu yang terhormat,

Pernyataan yang ada dalam kuesioner ini hanya semata-mata untuk data penelitian dalam rangka penyusunan Skripsi dengan judul “**ANALISIS RISIKO KECELAKAAN KERJA PADA PROSES BONGKAR MUAT DI PT PELINDO IV (PERSERO) TERMINAL PETIKEMAS MAKASSAR**”.

Dibawah ini ada beberapa kelompok pertanyaan yang semuanya berkaitan dengan kecelakaan kerja yang mungkin terjadi. Bapak/ibu kami harapkan untuk memberikan penilaian terhadap pertanyaan tersebut sesuai dengan pendapat dan pandangan bapak/ibu.

B. Identitas Responden

a. Usia :tahun

b. Jenis kelamin : 1. Pria 2. Wanita

c. Tingkat pendidikan:

d. Lama bekerja :tahun

C. Petunjuk Pengisian Kuesioner

- a. Mohon diberi tanda silang (√) pada jawaban yang Bapak/Ibu anggap paling sesuai.
- b. Setiap pernyataan hanya membutuhkan satu jawaban saja.
- c. Mohon memberikan jawaban yang sebenarnya.

	dari Kapal menuju chasis headtruck								
Proses Bongkar Muat	Langkah Kerja	Bahaya	Risiko	BB	B	SS	S	P	T
Haulage /Trucking	Pengangkutan Kontainer oleh Head Truck menuju Container Yard (CY)								
Lift Off	Pengangkatan dan Pemindahan Kontainer dari Chasis ke CY								

Tingkat Kemungkinan (*Probablity*) untuk metode analisis semi kuantitatif (AS/NZS 4360 : 2004)

Level	Definisi /Kriteria	√
1	Sering terjadi (kejadian yang paling sering terjadi)	ST
2	Cenderung terjadi (kemungkinan terjadinya kecelakaan 50:50)	CT
3	Tidak biasa(tidak biasa terjadi namun mempunyai kemungkinan untuk terjadi)	TB
4	Kemungkinan kecil (kejadian yang kecil kemungkinannya terjadi)	KK
5	Jarang terjadi (tidak pernah terjadi kecelakaan selama tahun-tahun pemaparan namun mungkin saja terjadi)	JT
6	Hampir tidak mungkin tarjadi (sangat tidak mungkin terjadi)	HT

Kuesioner

Proses Bongkar Muat	Langkah Kerja	Bahaya	Risiko	ST	CT	TB	KK	JT	HT
Stevedoring	Pengarahan /penginstruksian kapal yang akan bersandar di dermaga								
	Pencatatan Kontainer oleh Tally man								
Proses Bongkar Muat	Langkah Kerja	Bahaya	Risiko	ST	CT	TB	KK	JT	HT

Lift on	Pengangkatan & Pemindahan Kontainer dari Kapal menuju chasis headtruck									
Haulage /Trucking	Pengangkutan Kontainer oleh Head Truck menuju Container Yard (CY)									
Lift Off	Pengangkatan dan Pemindahan Kontainer dari Chasis ke CY									

MASTER TABEL

Nama	Pekerjaan	Pendidikan	Usia	Jenis Kelamin	Masa Kerja	Identifikasi Bahaya		
						Receiving	Haulage	Stevedoring
M	Telly man	SMA	49	Laki-laki	12	Mekanik	Mekanik	Mekanik
MR	Telly man	SMA	36	Laki-laki	7	Mekanik	Mekanik	Fisiologis
IW	Telly man	SMA	28	Laki-laki	7	Mekanik	Mekanik	Fisiologis
Z	Telly man	SMA	29	Laki-laki	9	Mekanik	Mekanik	Fisiologis
WH	Telly man	SMA	27	Laki-laki	4	Mekanik	Mekanik	Fisiologis
SA	Telly man	SMA	26	Laki-laki	3	Mekanik	Mekanik	Fisiologis
HL	Telly man	SMA	28	Laki-laki	2	Fisik	Mekanik	Fisiologis
MN	Telly man	SMA	30	Laki-laki	12	Mekanik	Mekanik	Fisiologis
YP	Telly man	SMA	42	Laki-laki	10	Mekanik	Mekanik	Fisiologis
AH	Telly man	SMA	31	Laki-laki	11	Mekanik	Mekanik	Mekanik
J	Telly man	SMA	37	Laki-laki	6	Mekanik	Mekanik	Fisiologis
S	Telly man	SMA	37	Laki-laki	7	Mekanik	Mekanik	Mekanik
NA	Telly man	SMA	47	Laki-laki	12	Mekanik	Mekanik	Mekanik
CS	Telly man	SMA	30	Laki-laki	7	Mekanik	Mekanik	Mekanik
TB	Telly man	SMA	35	Laki-laki	6	Fisik	Mekanik	Mekanik
ER	Telly man	SMA	32	Laki-laki	6	Fisik	Mekanik	Mekanik
NP	Telly man	SMA	28	Laki-laki	5	Mekanik	Mekanik	Fisiologis
M	Telly man	SMA	30	Laki-laki	5	Mekanik	Mekanik	Fisiologis
AA	Telly man	SMA	30	Laki-laki	4	Mekanik	Mekanik	Fisiologis
RR	Telly man	SMA	24	Laki-laki	4	Mekanik	Mekanik	Fisiologis
MSA	Telly man	SMA	26	Laki-laki	4	Mekanik	Mekanik	Fisiologis
AR	Telly man	SMA	22	Laki-laki	3	Mekanik	Mekanik	Mekanik
SH	Telly man	SMA	26	Laki-laki	3	Fisik	Mekanik	Mekanik
SH	Telly man	SMA	22	Laki-laki	3	Mekanik	Mekanik	Mekanik
MAK	Telly man	SMA	28	Laki-laki	3	Mekanik	Mekanik	Mekanik
DP	Telly man	SMA	22	Laki-laki	3	Mekanik	Mekanik	Fisiologis
HA	Telly man	SMA	21	Laki-laki	3	Mekanik	Mekanik	Fisiologis
CR	Telly man	SMA	30	Laki-laki	1	Mekanik	Mekanik	Fisiologis
SSB	Telly man	SMA	46	Laki-laki	12	Mekanik	Mekanik	Fisiologis
WH	Telly man	SMA	43	Laki-laki	12	Mekanik	Mekanik	Fisiologis

M A K A S S A R

MASTER TABEL

Nama	Pekerjaan	Pendidikan	Usia	Jenis Kelamin	Masa Kerja	Identifikasi bahaya		
						Receiving	Haulage	Stevedoring
MA	Telly man	SMA	30	Laki-laki	12	Fisik	Mekanik	Mekanik
H	Telly man	SMA	40	Laki-laki	9	Fisik	Mekanik	Mekanik
MIA	Telly man	SMA	44	Laki-laki	9	Fisik	Mekanik	Mekanik
MFA	Telly man	SMA	27	Laki-laki	9	Fisik	Mekanik	Fisiologis
HW	Telly man	SMA	39	Laki-laki	9	Fisik	Mekanik	Fisiologis
A	Telly man	SMA	27	Laki-laki	8	Fisik	Mekanik	Fisiologis
FF	Telly man	SMA	26	Laki-laki	7	Fisik	Mekanik	Fisiologis
MR	Telly man	SMA	33	Laki-laki	7	Mekanik	Mekanik	Fisiologis
AR	Telly man	SMA	25	Laki-laki	7	Mekanik	Mekanik	Fisiologis
IR	Telly man	SMA	35	Laki-laki	4	Mekanik	Mekanik	Fisiologis
GS	Telly man	SMA	25	Laki-laki	4	Mekanik	Mekanik	Fisiologis
FS	Telly man	SMA	22	Laki-laki	3	Mekanik	Mekanik	Mekanik
T	Telly man	SMA	19	Laki-laki	1	Mekanik	Mekanik	Mekanik
JFT	Telly man	SMA	30	Laki-laki	8	Mekanik	Mekanik	Mekanik
MSH	Telly man	SMA	53	Laki-laki	12	Fisik	Mekanik	Mekanik
SP	Telly man	SMA	44	Laki-laki	12	Mekanik	Mekanik	Mekanik
AL	Telly man	SMA	42	Laki-laki	9	Mekanik	Mekanik	Mekanik
AH	Telly man	SMA	50	Laki-laki	9	Mekanik	Mekanik	Mekanik
JS	Telly man	SMA	35	Laki-laki	10	Mekanik	Mekanik	Mekanik
AM	Telly man	SMA	46	Laki-laki	11	Mekanik	Mekanik	Mekanik
AA	Telly man	SMA	37	Laki-laki	9	Fisik	Mekanik	Mekanik
DS	Telly man	SMA	27	Laki-laki	9	Mekanik	Mekanik	Mekanik
AR	Telly man	SMA	27	Laki-laki	9	Mekanik	Mekanik	Mekanik
S	Telly man	SMA	33	Laki-laki	8	Mekanik	Mekanik	Fisiologis
IU	Telly man	SMA	39	Laki-laki	8	Mekanik	Mekanik	Fisiologis
AH	Telly man	SMA	44	Laki-laki	7	Mekanik	Mekanik	Fisiologis
AA	Telly man	SMA	35	Laki-laki	7	Fisik	Mekanik	Fisiologis
A	Telly man	SMA	30	Laki-laki	7	Fisik	Mekanik	Fisiologis
JI	Telly man	SMA	39	Laki-laki	7	Mekanik	Mekanik	Fisiologis
S	Operator RTG	SMA	40	Laki-laki	13	Mekanik	Mekanik	Mekanik

M A K A S S A R

MASTER TABEL

Nama	Pekerjaan	Pendidikan	Usia	Jenis Kelamin	Masa Kerja	Identifikasi bahaya		
						Receiving	Haulage	Stevedoring
A	Operator RTG	SMA	39	Laki-laki	9	Mekanik	Mekanik	Mekanik
H	Operator RTG	SMA	29	Laki-laki	8	Mekanik	Mekanik	Mekanik
AMS	Operator RTG	SMA	41	Laki-laki	12	Mekanik	Mekanik	Mekanik
A	Operator RTG	SMK	29	Laki-laki	10	Mekanik	Mekanik	Mekanik
RR	Operator RTG	SMA	30	Laki-laki	10	Mekanik	Mekanik	Mekanik
M	Operator RTG	SMA	38	Laki-laki	14	Mekanik	Mekanik	Mekanik
H	Operator RTG	SMA	35	Laki-laki	10	Mekanik	Mekanik	Mekanik
MT	Operator RTG	SMK	25	Laki-laki	8	Fisik	Mekanik	Mekanik
R	Operator RTG	SMA	32	Laki-laki	9	Fisik	Mekanik	Mekanik
AF	Operator RTG	SMK	34	Laki-laki	11	Fisik	Fisiologis	Mekanik
A	Operator RTG	SMA	35	Laki-laki	7	Fisik	Menakik	Mekanik
J	Operator RTG	D3	33	Laki-laki	7	Mekanik	Fisiologis	Mekanik
M.A	Operator RTG	STM	29	Laki-laki	10	Mekanik	Mekanik	Mekanik
K	Operator RTG	SMK	35	Laki-laki	8	Mekanik	Mekanik	Mekanik
GC	Operator RTG	S1	29	Laki-laki	10	Fisik	Mekanik	Fisiologis
A	Operator RTG	S1	34	Laki-laki	8	Fisik	Mekanik	Fisiologis
W	Operator RTG	SMA	35	Laki-laki	11	Mekanik	Fisiologis	Fisiologis
M	Operator RTG	STM	49	Laki-laki	12	Mekanik	Fisiologis	Fisiologis
RB	Operator RTG	SMA	33	Laki-laki	7	Fisik	Fisiologis	Mekanik
DR	Operator RTG	SMA	52	Laki-laki	9	Fisik	Fisiologis	Mekanik
R	Operator RTG	S1	30	Laki-laki	10	Fisik	Fisiologis	Mekanik
F	Operator RTG	D3	29	Laki-laki	10	Fisik	Fisiologis	Mekanik
K	Operator RTG	SMA	42	Laki-laki	8	Mekanik	Fisiologis	Mekanik
J	Operator RTG	SMA	35	Laki-laki	7	Fisik	Mekanik	Mekanik
ARF	Operator RTG	SMA	30	Laki-laki	5	Fisik	Mekanik	Mekanik
FR	Operator RTG	SMA	53	Laki-laki	13	Fisik	Mekanik	Mekanik
RS	Operator RTG	SMA	32	Laki-laki	8	Fisik	Mekanik	Mekanik
M	Operator RTG	SMA	30	Laki-laki	5	Fisik	Fisiologis	Mekanik
K	Operator RTG	SMA	36	Laki-laki	5	Mekanik	Fisiologis	Mekanik
MA	Operator RTG	SMA	22	Laki-laki	2	Mekanik	Fisiologis	Mekanik

MASTER TABEL

Nama	Pekerjaan	Pendidikan	Usia	Jenis Kelamin	Masa Kerja	Identifikasi bahaya		
						Receiving	Haulage	Stevedoring
D	Operator CC	SMA	38	Laki-laki	12	Fisiologis	Fisiologis	Fisiologis
A	Operator CC	SMK	37	Laki-laki	4	Fisiologis	Fisiologis	Fisiologis
A	Operator CC	SMK	33	Laki-laki	7	Fisiologis	Fisiologis	Fisiologis
MK	Operator CC	SMK	42	Laki-laki	19	Fisiologis	Fisiologis	Fisiologis
SR	Operator CC	SMK	44	Laki-laki	22	Fisiologis	Fisiologis	Fisiologis
Z	Operator CC	SMA	35	Laki-laki	12	Fisiologis	Fisiologis	Mekanik
AB	Operator CC	SMA	37	Laki-laki	12	Fisiologis	Fisiologis	Mekanik
MY	Operator CC	S1	32	Laki-laki	8	Fisiologis	Fisiologis	Mekanik
W	Operator CC	D3	34	Laki-laki	8	Fisiologis	Fisiologis	Mekanik
YP	Operator CC	S1	30	Laki-laki	7	Fisiologis	Fisiologis	Mekanik
R	Operator CC	SMA	29	Laki-laki	6	Fisiologis	Fisiologis	Mekanik
DP	Operator CC	SMK	31	Laki-laki	7	Fisiologis	Fisiologis	Mekanik
WS	Operator Forklift	SMA	27	Laki-laki	5	Fisiologis	Mekanik	Mekanik
IR	Operator Forklift	SMA	19	Laki-laki	1	Fisiologis	Mekanik	Mekanik
MR	Operator Forklift	SMA	33	Laki-laki	7	Fisiologis	Mekanik	Mekanik
R	Operator Forklift	SMA	27	Laki-laki	4	Fisiologis	Mekanik	Mekanik
IR	Operator Reach Stacker	SMK	30	Laki-laki	6	Fisik	Mekanik	Mekanik
WS	Operator Reach Stacker	S1	28	Laki-laki	4	Fisik	Mekanik	Mekanik
MA	Operator Reach Stacker	SMA	31	Laki-laki	6	Fisik	Mekanik	Mekanik
M	Operator Reach Stacker	SMA	36	Laki-laki	14	Fisik	Mekanik	Mekanik
ARM	Operator Head Truck	SMA	39	Laki-laki	10	Fisik	Mekanik	Fisiologis
AN	Operator Head Truck	SMA	34	Laki-laki	7	Fisik	Mekanik	Fisiologis
A	Operator Head Truck	SMA	28	Laki-laki	4	Fisik	Mekanik	Fisiologis
B	Operator Head Truck	SMA	39	Laki-laki	11	Fisik	Mekanik	Fisiologis
DR	Operator Head Truck	SMA	45	Laki-laki	12	Mekanik	Mekanik	Fisiologis
DM	Operator Head Truck	SMA	27	Laki-laki	3	Mekanik	Mekanik	Fisiologis
ES	Operator Head Truck	SMA	29	Laki-laki	6	Mekanik	Mekanik	Fisiologis
F	Operator Head Truck	SMA	24	Laki-laki	1	Mekanik	Fisiologis	Mekanik
H	Operator Head Truck	SMA	32	Laki-laki	7	Mekanik	Fisiologis	Mekanik
K	Operator Head Truck	SMA	31	Laki-laki	7	Mekanik	Fisiologis	Mekanik

MASTER TABEL

Nama	Pekerjaan	Pendidikan	Usia	Jenis Kelamin	Masa Kerja	Identifikasi Bahaya		
						Receiving	Haulage	Stevedoring
AA	Operator Head Truck	SMA	27	Laki-laki	2	Mekanik	Fisiologis	Mekanik
AS	Operator Head Truck	SMA	26	Laki-laki	2	Mekanik	Fisiologis	Mekanik
ARA	Operator Head Truck	SMA	25	Laki-laki	2	Mekanik	Fisiologis	Mekanik
AA	Operator Head Truck	SMA	24	Laki-laki	1	Mekanik	Fisiologis	Mekanik
A	Operator Head Truck	SMA	32	Laki-laki	7	Mekanik	Fisiologis	Fisiologis
FM	Operator Head Truck	SMA	33	Laki-laki	7	Fisik	Fisiologis	Fisiologis
G	Operator Head Truck	SMA	31	Laki-laki	7	Fisik	Fisiologis	Fisiologis
H	Operator Head Truck	SMA	30	Laki-laki	7	Fisik	Fisiologis	Fisiologis
MA	Operator Head Truck	SMA	28	Laki-laki	5	Fisik	Fisiologis	Fisiologis
MA	Operator Head Truck	SMA	29	Laki-laki	7	Fisik	Fisiologis	Fisiologis
AR	Operator Head Truck	SMA	30	Laki-laki	6	Fisik	Fisiologis	Fisiologis
AR -C	Operator Head Truck	SMA	35	Laki-laki	8	Fisik	Mekanik	Fisiologis
AI	Operator Head Truck	SMA	31	Laki-laki	7	Fisik	Mekanik	Fisiologis
A	Operator Head Truck	SMA	31	Laki-laki	7	Fisik	Mekanik	Fisiologis
HAQ	Operator Head Truck	SMA	30	Laki-laki	6	Fisik	Mekanik	Mekanik
HDT	Operator Head Truck	SMA	26	Laki-laki	2	Fisik	Mekanik	Mekanik
H	Operator Head Truck	SMA	23	Laki-laki	1	Fisik	Mekanik	Mekanik
HS	Operator Head Truck	SMA	28	Laki-laki	3	Fisik	Mekanik	Mekanik
IR	Operator Head Truck	SMA	27	Laki-laki	4	Fisik	Mekanik	Mekanik
IR	Operator Head Truck	SMA	34	Laki-laki	10	Fisik	Mekanik	Mekanik
A	Operator Head Truck	SMA	25	Laki-laki	3	Fisik	Mekanik	Mekanik
ARM	Operator Head Truck	SMA	21	Laki-laki	1	Fisik	Mekanik	Mekanik
FA	Operator Head Truck	SMA	21	Laki-laki	1	Fisik	Mekanik	Mekanik
MSR	Operator Head Truck	SMA	21	Laki-laki	1	Mekanik	Mekanik	Mekanik
MI	Operator Head Truck	SMA	21	Laki-laki	1	Mekanik	Mekanik	Mekanik
R	Operator Head Truck	SMA	21	Laki-laki	1	Mekanik	Mekanik	Mekanik
R	Operator Head Truck	SMA	23	Laki-laki	3	Mekanik	Mekanik	Mekanik
SR	Operator Head Truck	SMA	27	Laki-laki	4	Mekanik	Mekanik	Mekanik
S	Operator Head Truck	SMA	30	Laki-laki	7	Mekanik	Mekanik	Mekanik



ALAUDDIN

 MAKASSAR

MASTER TABEL

Nama	Pekerjaan	Pendidikan	Usia	Jenis Kelamin	Masa Kerja	Identifikasi Bahaya		
						Trucking	Haulage	Stevedoring
S	Operator Head Truck	SMA	30	Laki-laki	6	Mekanik	Mekanik	Mekanik
A	Foreman	SMA	28	Laki-laki	3	Fisik	Mekanik	Mekanik
Rn	Foreman	SMA	40	Laki-laki	15	Fisik	Mekanik	Mekanik
SR	Foreman	SMA	40	Laki-laki	15	Fisik	Mekanik	Mekanik
AP	Foreman	SMA	37	Laki-laki	13	Fisik	Mekanik	Fisiologis
AT	Foreman	SMA	28	Laki-laki	7	Fisik	Mekanik	Fisiologis
AS	Foreman	SMA	37	Laki-laki	14	Fisik	Mekanik	Fisiologis
AS	Foreman	SMA	43	Laki-laki	19	Fisik	Mekanik	Fisiologis

MASTER TABEL PENILAIAN RISIKO

Nama	Penilaian Risiko Tingkat Keparahan /Consequence					Penilaian Risiko Tingkat Keseringan/ Probability				
	Langkah Kerja 1	Langkah Kerja 2	Langkah Kerja 3	Langkah Kerja 4	Langkah Kerja 5	Langkah Kerja 1	Langkah Kerja 2	Langkah Kerja 3	Langkah Kerja 4	Langkah Kerja 5
M	Bencana Besar	Serius	Sangat serius	Serius	Serius	Kemungkinan Kecil	Kemungkinan Kecil	Jarang Terjadi	Kemungkinan Kecil	Jarang Terjadi
MR	Bencana	Sangat serius	Sangat serius	Sangat serius	Sangat serius	Jarang Terjadi	Hampir Tidak Mungkin Terjadi	Jarang Terjadi	Jarang Terjadi	Jarang Terjadi
IW	Bencana	Sangat serius	Sangat serius	Sangat serius	Sangat serius	Hampir Tidak Mungkin Terjadi	Jarang Terjadi	Jarang Terjadi	Jarang Terjadi	Jarang Terjadi
Z	Bencana Besar	Sangat serius	Bencana	Penting	Penting	Kemungkinan Kecil	Jarang Terjadi	Kemungkinan Kecil	Tidak Biasa	Kemungkinan Kecil
WH	Penting	Tampak	Sangat serius	Bencana	Penting	Jarang Terjadi	Sering Terjadi	Tidak Biasa	Kemungkinan Kecil	Tidak Biasa
SA	Serius	Tampak	Tampak	Bencana	Sangat serius	Jarang Terjadi	Sering Terjadi	Kemungkinan Kecil	Tidak Biasa	Jarang Terjadi
HL	Serius	Penting	Sangat serius	Serius	Sangat serius	Hampir Tidak Mungkin Terjadi	Sering Terjadi	Tidak Biasa	Kemungkinan Kecil	Tidak Biasa
MN	Bencana Besar	Sangat serius	Bencana	Penting	Penting	Kemungkinan Kecil	Jarang Terjadi	Kemungkinan Kecil	Tidak Biasa	Kemungkinan Kecil
YP	Bencana	Penting	Penting	Bencana Besar	Bencana Besar	Jarang Terjadi	Sering Terjadi	Tidak Biasa	Kemungkinan Kecil	Kemungkinan Kecil
AH	Bencana	Penting	Penting	Bencana	Bencana	Jarang Terjadi	Cenderung Terjadi	Tidak Biasa	Tidak Biasa	Tidak Biasa
J	Bencana Besar	Serius	Sangat serius	Serius	Serius	Kemungkinan Kecil	Kemungkinan Kecil	Jarang Terjadi	Kemungkinan Kecil	Jarang Terjadi
S	Bencana	Sangat serius	Sangat serius	Sangat serius	Sangat serius	Jarang Terjadi	Hampir Tidak Mungkin Terjadi	Jarang Terjadi	Jarang Terjadi	Jarang Terjadi
NA	Bencana	Sangat serius	Sangat serius	Sangat serius	Sangat serius	Hampir Tidak Mungkin Terjadi	Jarang Terjadi	Jarang Terjadi	Jarang Terjadi	Jarang Terjadi
TB	Penting	Tampak	Sangat serius	Bencana	Penting	Jarang Terjadi	Sering Terjadi	Tidak Biasa	Kemungkinan Kecil	Tidak Biasa

M A K A S S A R

Nama	Penilaian Risiko Tingkat Keparahan /Consequence					Penilaian Risiko Tingkat Keseringan/ Probability				
	Langkah Kerja 1	Langkah Kerja 2	Langkah Kerja 3	Langkah Kerja 4	Langkah Kerja 5	Langkah Kerja 1	Langkah Kerja 2	Langkah Kerja 3	Langkah Kerja 4	Langkah Kerja 5
ER	Serius	Tampak	Tampak	Bencana	Sangat serius	Jarang Terjadi	Sering Terjadi	Kemungkinan Kecil	Tidak Biasa	Jarang Terjadi
NP	Serius	Penting	Sangat serius	Serius	Sangat serius	Hampir Tidak Mungkin Terjadi	Sering Terjadi	Tidak Biasa	Kemungkinan Kecil	Tidak Biasa
M	Bencana Besar	Sangat serius	Bencana	Penting	Penting	Kemungkinan Kecil	Jarang Terjadi	Kemungkinan Kecil	Tidak Biasa	Kemungkinan Kecil
AA	Bencana	Penting	Penting	Bencana Besar	Bencana Besar	Jarang Terjadi	Sering Terjadi	Tidak Biasa	Kemungkinan Kecil	Kemungkinan Kecil
RR	Bencana	Penting	Penting	Bencana	Bencana	Jarang Terjadi	Cenderung Terjadi	Tidak Biasa	Tidak Biasa	Tidak Biasa
MSA	Bencana Besar	Serius	Sangat serius	Serius	Serius	Kemungkinan Kecil	Kemungkinan Kecil	Jarang Terjadi	Kemungkinan Kecil	Jarang Terjadi
AR	Bencana	Sangat serius	Sangat serius	Sangat serius	Sangat serius	Jarang Terjadi	Hampir Tidak Mungkin Terjadi	Jarang Terjadi	Jarang Terjadi	Jarang Terjadi
SH	Bencana	Sangat serius	Sangat serius	Sangat serius	Sangat serius	Hampir Tidak Mungkin Terjadi	Jarang Terjadi	Jarang Terjadi	Jarang Terjadi	Jarang Terjadi
SH	Bencana Besar	Sangat serius	Bencana	Penting	Penting	Kemungkinan Kecil	Jarang Terjadi	Kemungkinan Kecil	Tidak Biasa	Kemungkinan Kecil
MAK	Penting	Tampak	Sangat serius	Bencana	Penting	Jarang Terjadi	Sering Terjadi	Tidak Biasa	Kemungkinan Kecil	Tidak Biasa
DP	Serius	Tampak	Tampak	Bencana	Sangat serius	Jarang Terjadi	Sering Terjadi	Kemungkinan Kecil	Tidak Biasa	Jarang Terjadi
HA	Serius	Penting	Sangat serius	Serius	Sangat serius	Hampir Tidak Mungkin Terjadi	Sering Terjadi	Tidak Biasa	Kemungkinan Kecil	Tidak Biasa
CR	Bencana Besar	Sangat serius	Bencana	Penting	Penting	Kemungkinan Kecil	Jarang Terjadi	Kemungkinan Kecil	Tidak Biasa	Kemungkinan Kecil
SSB	Bencana	Penting	Penting	Bencana Besar	Bencana Besar	Jarang Terjadi	Sering Terjadi	Tidak Biasa	Kemungkinan Kecil	Kemungkinan Kecil
WH	Bencana	Penting	Penting	Bencana	Bencana	Jarang Terjadi	Cenderung Terjadi	Tidak Biasa	Tidak Biasa	Tidak Biasa
CS	Bencana Besar	Sangat serius	Bencana	Penting	Penting	Kemungkinan Kecil	Jarang Terjadi	Kemungkinan Kecil	Tidak Biasa	Kemungkinan Kecil

MASTER TABEL PENILAIAN RISIKO

Nama	Penilaian Risiko Tingkat Keparahan /Consequence					Penilaian Risiko Tingkat Keseringan/ Probability				
	Langkah Kerja 1	Langkah Kerja 2	Langkah Kerja 3	Langkah Kerja 4	Langkah Kerja 5	Langkah Kerja 1	Langkah Kerja 2	Langkah Kerja 3	Langkah Kerja 4	Langkah Kerja 5
MA	Bencana Besar	Serius	Sangat serius	Serius	Serius	Kemungkinan Kecil	Kemungkinan Kecil	Jarang Terjadi	Kemungkinan Kecil	Jarang Terjadi
H	Bencana	Sangat serius	Sangat serius	Sangat serius	Sangat serius	Jarang Terjadi	Hampir Tidak Mungkin Terjadi	Jarang Terjadi	Jarang Terjadi	Jarang Terjadi
MIA	Bencana	Sangat serius	Sangat serius	Sangat serius	Sangat serius	Hampir Tidak Mungkin Terjadi	Jarang Terjadi	Jarang Terjadi	Jarang Terjadi	Jarang Terjadi
MFA	Bencana Besar	Sangat serius	Bencana	Penting	Penting	Kemungkinan Kecil	Jarang Terjadi	Kemungkinan Kecil	Tidak Biasa	Kemungkinan Kecil
HW	Penting	Tampak	Sangat serius	Bencana	Penting	Jarang Terjadi	Sering Terjadi	Tidak Biasa	Kemungkinan Kecil	Tidak Biasa
A	Serius	Tampak	Tampak	Bencana	Sangat serius	Jarang Terjadi	Sering Terjadi	Kemungkinan Kecil	Tidak Biasa	Jarang Terjadi
FF	Serius	Penting	Sangat serius	Serius	Sangat serius	Hampir Tidak Mungkin Terjadi	Sering Terjadi	Tidak Biasa	Kemungkinan Kecil	Tidak Biasa
MR	Bencana Besar	Sangat serius	Bencana	Penting	Penting	Kemungkinan Kecil	Jarang Terjadi	Kemungkinan Kecil	Tidak Biasa	Kemungkinan Kecil
AR	Bencana	Penting	Penting	Bencana Besar	Bencana Besar	Jarang Terjadi	Sering Terjadi	Tidak Biasa	Kemungkinan Kecil	Kemungkinan Kecil
IR	Bencana	Penting	Penting	Bencana	Bencana	Jarang Terjadi	Cenderung Terjadi	Tidak Biasa	Tidak Biasa	Tidak Biasa
GS	Bencana Besar	Serius	Sangat serius	Serius	Serius	Kemungkinan Kecil	Kemungkinan Kecil	Jarang Terjadi	Kemungkinan Kecil	Jarang Terjadi
FS	Bencana	Sangat serius	Sangat serius	Sangat serius	Sangat serius	Jarang Terjadi	Hampir Tidak Mungkin Terjadi	Jarang Terjadi	Jarang Terjadi	Jarang Terjadi
T	Bencana	Sangat serius	Sangat serius	Sangat serius	Sangat serius	Hampir Tidak Mungkin Terjadi	Jarang Terjadi	Jarang Terjadi	Jarang Terjadi	Jarang Terjadi
JFT	Bencana Besar	Sangat serius	Bencana	Penting	Penting	Kemungkinan Kecil	Jarang Terjadi	Kemungkinan Kecil	Tidak Biasa	Kemungkinan Kecil

Nama	Penilaian Risiko Tingkat Keparahan /Consequence					Penilaian Risiko Tingkat Keseringan/ Probability				
	Langkah Kerja 1	Langkah Kerja 2	Langkah Kerja 3	Langkah Kerja 4	Langkah Kerja 5	Langkah Kerja 1	Langkah Kerja 2	Langkah Kerja 3	Langkah Kerja 4	Langkah Kerja 5
SP	Serius	Tampak	Tampak	Bencana	Sangat serius	Jarang Terjadi	Sering Terjadi	Kemungkinan Kecil	Tidak Biasa	Jarang Terjadi
AL	Serius	Penting	Sangat serius	Serius	Sangat serius	Hampir Tidak Mungkin Terjadi	Sering Terjadi	Tidak Biasa	Kemungkinan Kecil	Tidak Biasa
AH	Bencana Besar	Sangat serius	Bencana	Penting	Penting	Kemungkinan Kecil	Jarang Terjadi	Kemungkinan Kecil	Tidak Biasa	Kemungkinan Kecil
JS	Bencana	Penting	Penting	Bencana Besar	Bencana Besar	Jarang Terjadi	Sering Terjadi	Tidak Biasa	Kemungkinan Kecil	Kemungkinan Kecil
AM	Bencana	Penting	Penting	Bencana	Bencana	Jarang Terjadi	Cenderung Terjadi	Tidak Biasa	Tidak Biasa	Tidak Biasa
AA	Bencana Besar	Serius	Sangat serius	Serius	Serius	Kemungkinan Kecil	Kemungkinan Kecil	Jarang Terjadi	Kemungkinan Kecil	Jarang Terjadi
DS	Bencana	Sangat serius	Sangat serius	Sangat serius	Sangat serius	Jarang Terjadi	Cenderung Terjadi	Jarang Terjadi	Jarang Terjadi	Jarang Terjadi
AR	Bencana	Sangat serius	Sangat serius	Sangat serius	Sangat serius	Hampir Tidak Mungkin Terjadi	Jarang Terjadi	Jarang Terjadi	Jarang Terjadi	Jarang Terjadi
S	Bencana Besar	Sangat serius	Bencana	Penting	Penting	Kemungkinan Kecil	Jarang Terjadi	Kemungkinan Kecil	Tidak Biasa	Kemungkinan Kecil
IU	Penting	Tampak	Sangat serius	Bencana	Penting	Jarang Terjadi	Sering Terjadi	Tidak Biasa	Kemungkinan Kecil	Tidak Biasa
AH	Serius	Tampak	Tampak	Bencana	Sangat serius	Jarang Terjadi	Sering Terjadi	Kemungkinan Kecil	Tidak Biasa	Jarang Terjadi
AA	Serius	Penting	Sangat serius	Serius	Sangat serius	Hampir Tidak Mungkin Terjadi	Sering Terjadi	Tidak Biasa	Kemungkinan Kecil	Tidak Biasa
A	Bencana Besar	Sangat serius	Bencana	Penting	Penting	Kemungkinan Kecil	Cenderung Terjadi	Kemungkinan Kecil	Tidak Biasa	Kemungkinan Kecil
JI	Bencana	Penting	Penting	Bencana Besar	Bencana Besar	Jarang Terjadi	Sering Terjadi	Tidak Biasa	Kemungkinan Kecil	Kemungkinan Kecil
S	Bencana	Penting	Penting	Bencana	Bencana	Jarang Terjadi	Cenderung Terjadi	Tidak Biasa	Tidak Biasa	Tidak Biasa
MSH	Penting	Tampak	Sangat serius	Bencana	Penting	Jarang Terjadi	Sering Terjadi	Tidak Biasa	Kemungkinan Kecil	Tidak Biasa

MASTER TABEL PENILAIAN RISIKO

Nama	Penilaian Risiko Tingkat Keparahan /Consequence					Penilaian Risiko Tingkat Keseringan/ Probability				
	Langkah Kerja 1	Langkah Kerja 2	Langkah Kerja 3	Langkah Kerja 4	Langkah Kerja 5	Langkah Kerja 1	Langkah Kerja 2	Langkah Kerja 3	Langkah Kerja 4	Langkah Kerja 5
A	Bencana	Sangat serius	Sangat serius	Serius	Serius	Hampir Tidak Mungkin Terjadi	Tidak Biasa	Cenderung Terjadi	Kemungkinan Kecil	Tidak Biasa
H	Bencana	Sangat serius	Sangat serius	Serius	Serius	Hampir Tidak Mungkin Terjadi	Tidak Biasa	Cenderung Terjadi	Kemungkinan Kecil	Tidak Biasa
AMS	Bencana Besar	Tampak	Serius	Sangat serius	Serius	Jarang Terjadi	Sering Terjadi	Tidak Biasa	Kemungkinan Kecil	Jarang Terjadi
A	Bencana Besar	Bencana	Bencana Besar	Serius	Penting	Tidak Biasa	Hampir Tidak Mungkin Terjadi	Jarang Terjadi	Kemungkinan Kecil	Hampir Tidak Mungkin Terjadi
RR	Bencana	Penting	Penting	Bencana	Bencana	Jarang Terjadi	Sering Terjadi	Kemungkinan Kecil	Cenderung Terjadi	Cenderung Terjadi
M	Bencana	Penting	Penting	Bencana	Bencana	Hampir Tidak Mungkin Terjadi	Cenderung Terjadi	Kemungkinan Kecil	Tidak Biasa	Tidak Biasa
H	Bencana Besar	Penting	Sangat serius	Serius	Penting	Hampir Tidak Mungkin Terjadi	Cenderung Terjadi	Sering Terjadi	Kemungkinan Kecil	Jarang Terjadi
MT	Bencana Besar	Tampak	Bencana Besar	Bencana Besar	Bencana Besar	Hampir Tidak Mungkin Terjadi	Hampir Tidak Mungkin Terjadi	Hampir Tidak Mungkin Terjadi	Hampir Tidak Mungkin Terjadi	Hampir Tidak Mungkin Terjadi
R	Bencana	Sangat serius	Serius	Sangat serius	Serius	Jarang Terjadi	Tidak Biasa	Kemungkinan Kecil	Cenderung Terjadi	Kemungkinan Kecil
AF	Bencana Besar	Tampak	Sangat serius	Bencana	Tampak	Tidak Biasa	Jarang Terjadi	Kemungkinan Kecil	Jarang Terjadi	Jarang Terjadi
A	Bencana	Sangat serius	Sangat serius	Serius	Serius	Hampir Tidak Mungkin Terjadi	Tidak Biasa	Cenderung Terjadi	Kemungkinan Kecil	Tidak Biasa
J	Bencana	Sangat serius	Sangat serius	Serius	Serius	Hampir Tidak Mungkin Terjadi	Tidak Biasa	Cenderung Terjadi	Kemungkinan Kecil	Tidak Biasa
M.A	Bencana Besar	Tampak	Serius	Sangat serius	Serius	Jarang Terjadi	Sering Terjadi	Tidak Biasa	Kemungkinan Kecil	Jarang Terjadi
K	Bencana Besar	Bencana	Bencana Besar	Serius	Penting	Tidak Biasa	Hampir Tidak Mungkin Terjadi	Jarang Terjadi	Kemungkinan Kecil	Hampir Tidak Mungkin Terjadi

Nama	Penilaian Risiko Tingkat Keparahan /Consequence					Penilaian Risiko Tingkat Keseringan/ Probability				
	Langkah Kerja 1	Langkah Kerja 2	Langkah Kerja 3	Langkah Kerja 4	Langkah Kerja 5	Langkah Kerja 1	Langkah Kerja 2	Langkah Kerja 3	Langkah Kerja 4	Langkah Kerja 5
A	Bencana	Penting	Penting	Bencana	Bencana	Hampir Tidak Mungkin Terjadi	Cenderung Terjadi	Kemungkinan Kecil	Tidak Biasa	Tidak Biasa
W	Bencana Besar	Penting	Sangat serius	Serius	Penting	Hampir Tidak Mungkin Terjadi	Cenderung Terjadi	Sering Terjadi	Kemungkinan Kecil	Jarang Terjadi
M	Bencana Besar	Tampak	Bencana Besar	Bencana Besar	Bencana Besar	Hampir Tidak Mungkin Terjadi	Hampir Tidak Mungkin Terjadi	Hampir Tidak Mungkin Terjadi	Hampir Tidak Mungkin Terjadi	Hampir Tidak Mungkin Terjadi
RB	Bencana	Sangat serius	Serius	Sangat serius	Serius	Jarang Terjadi	Tidak Biasa	Kemungkinan Kecil	Cenderung Terjadi	Kemungkinan Kecil
DR	Bencana Besar	Tampak	Sangat serius	Bencana	Tampak	Tidak Biasa	Jarang Terjadi	Kemungkinan Kecil	Jarang Terjadi	Jarang Terjadi
R	Bencana	Sangat serius	Sangat serius	Serius	Serius	Hampir Tidak Mungkin Terjadi	Tidak Biasa	Cenderung Terjadi	Kemungkinan Kecil	Tidak Biasa
F	Bencana	Sangat serius	Sangat serius	Serius	Serius	Hampir Tidak Mungkin Terjadi	Tidak Biasa	Cenderung Terjadi	Kemungkinan Kecil	Tidak Biasa
K	Bencana Besar	Tampak	Serius	Sangat serius	Serius	Jarang Terjadi	Sering Terjadi	Tidak Biasa	Kemungkinan Kecil	Jarang Terjadi
J	Bencana Besar	Bencana	Bencana Besar	Serius	Penting	Tidak Biasa	Hampir Tidak Mungkin Terjadi	Jarang Terjadi	Kemungkinan Kecil	Hampir Tidak Mungkin Terjadi
ARF	Bencana	Penting	Penting	Bencana	Bencana	Jarang Terjadi	Sering Terjadi	Kemungkinan Kecil	Cenderung Terjadi	Cenderung Terjadi
FR	Bencana	Penting	Penting	Bencana	Bencana	Hampir Tidak Mungkin Terjadi	Cenderung Terjadi	Kemungkinan Kecil	Tidak Biasa	Tidak Biasa
RS	Bencana Besar	Penting	Sangat serius	Serius	Penting	Hampir Tidak Mungkin Terjadi	Cenderung Terjadi	Sering Terjadi	Kemungkinan Kecil	Jarang Terjadi
M	Bencana Besar	Tampak	Bencana Besar	Bencana Besar	Bencana Besar	Hampir Tidak Mungkin Terjadi	Hampir Tidak Mungkin Terjadi	Hampir Tidak Mungkin Terjadi	Hampir Tidak Mungkin Terjadi	Hampir Tidak Mungkin Terjadi
K	Bencana	Sangat serius	Serius	Sangat serius	Serius	Jarang Terjadi	Tidak Biasa	Kemungkinan Kecil	Cenderung Terjadi	Kemungkinan Kecil
MA	Bencana Besar	Tampak	Sangat serius	Bencana	Tampak	Tidak Biasa	Jarang Terjadi	Kemungkinan Kecil	Jarang Terjadi	Jarang Terjadi
GC	Bencana	Penting	Penting	Bencana	Bencana	Jarang Terjadi	Sering Terjadi	Kemungkinan Kecil	Cenderung Terjadi	Cenderung Terjadi

MASTER TABEL PENILAIAN RISIKO

Nama	Penilaian Risiko Tingkat Keparahan /Consequence					Penilaian Risiko Tingkat Keseringan/ Probability				
	Langkah Kerja 1	Langkah Kerja 2	Langkah Kerja 3	Langkah Kerja 4	Langkah Kerja 5	Langkah Kerja 1	Langkah Kerja 2	Langkah Kerja 3	Langkah Kerja 4	Langkah Kerja 5
D	Penting	Penting	Penting	Penting	Penting	Hampir Tidak Mungkin Terjadi	Cenderung Terjadi	Jarang Terjadi	Jarang Terjadi	Jarang Terjadi
A	Penting	Penting	Penting	Penting	Penting	Hampir Tidak Mungkin Terjadi	Cenderung Terjadi	Jarang Terjadi	Jarang Terjadi	Jarang Terjadi
A	Bencana Besar	Tampak	Sangat serius	Sangat serius	Bencana	Jarang Terjadi	Sering Terjadi	Tidak Biasa	Kemungkinan Kecil	Kemungkinan Kecil
MK	Sangat serius	Penting	Sangat serius	Serius	Sangat serius	Hampir Tidak Mungkin Terjadi	Tidak Biasa	Jarang Terjadi	Hampir Tidak Mungkin Terjadi	Hampir Tidak Mungkin Terjadi
SR	Serius	Serius	Serius	Serius	Serius	Hampir Tidak Mungkin Terjadi	Tidak Biasa	Jarang Terjadi	Jarang Terjadi	Jarang Terjadi
Z	Serius	Serius	Serius	Serius	Serius	Hampir Tidak Mungkin Terjadi	Tidak Biasa	Jarang Terjadi	Jarang Terjadi	Jarang Terjadi
AB	Penting	Penting	Penting	Penting	Penting	Hampir Tidak Mungkin Terjadi	Cenderung Terjadi	Jarang Terjadi	Jarang Terjadi	Jarang Terjadi
MY	Bencana Besar	Tampak	Sangat serius	Sangat serius	Bencana	Jarang Terjadi	Sering Terjadi	Tidak Biasa	Kemungkinan Kecil	Kemungkinan Kecil
W	Sangat serius	Penting	Sangat serius	Serius	Sangat serius	Hampir Tidak Mungkin Terjadi	Tidak Biasa	Jarang Terjadi	Hampir Tidak Mungkin Terjadi	Hampir Tidak Mungkin Terjadi
YP	Penting	Penting	Penting	Penting	Penting	Hampir Tidak Mungkin Terjadi	Cenderung Terjadi	Jarang Terjadi	Jarang Terjadi	Jarang Terjadi
R	Bencana Besar	Tampak	Sangat serius	Sangat serius	Bencana	Jarang Terjadi	Sering Terjadi	Tidak Biasa	Kemungkinan Kecil	Kemungkinan Kecil
DP	Sangat serius	Penting	Sangat serius	Serius	Sangat serius	Hampir Tidak Mungkin Terjadi	Tidak Biasa	Jarang Terjadi	Hampir Tidak Mungkin Terjadi	Hampir Tidak Mungkin Terjadi
WS	Bencana	Penting	Penting	Bencana	Bencana	Jarang Terjadi	Sering Terjadi	Kemungkinan Kecil	Cenderung Terjadi	Cenderung Terjadi
IR	Bencana	Penting	Penting	Bencana	Bencana	Hampir Tidak Mungkin Terjadi	Cenderung Terjadi	Kemungkinan Kecil	Tidak Biasa	Tidak Biasa

Nama	Penilaian Risiko Tingkat Keparahannya /Consequence					Penilaian Risiko Tingkat Keseringannya / Probability				
	Langkah Kerja 1	Langkah Kerja 2	Langkah Kerja 3	Langkah Kerja 4	Langkah Kerja 5	Langkah Kerja 1	Langkah Kerja 2	Langkah Kerja 3	Langkah Kerja 4	Langkah Kerja 5
R	Bencana Besar	Tampak	Bencana Besar	Bencana Besar	Bencana Besar	Hampir Tidak Mungkin Terjadi	Hampir Tidak Mungkin Terjadi	Hampir Tidak Mungkin Terjadi	Hampir Tidak Mungkin Terjadi	Hampir Tidak Mungkin Terjadi
IR	Bencana	Sangat serius	Serius	Sangat serius	Serius	Jarang Terjadi	Tidak Biasa	Kemungkinan Kecil	Cenderung Terjadi	Kemungkinan Kecil
WS	Bencana Besar	Tampak	Sangat serius	Bencana	Tampak	Tidak Biasa	Jarang Terjadi	Kemungkinan Kecil	Jarang Terjadi	Jarang Terjadi
MA	Penting	Penting	Penting	Penting	Penting	Hampir Tidak Mungkin Terjadi	Cenderung Terjadi	Jarang Terjadi	Jarang Terjadi	Jarang Terjadi
M	Bencana Besar	Serius	Sangat serius	Serius	Serius	Kemungkinan Kecil	Kemungkinan Kecil	Jarang Terjadi	Kemungkinan Kecil	Jarang Terjadi
ARM	Bencana	Sangat serius	Sangat serius	Sangat serius	Sangat serius	Jarang Terjadi	Hampir Tidak Mungkin Terjadi	Jarang Terjadi	Jarang Terjadi	Jarang Terjadi
AN	Bencana	Sangat serius	Sangat serius	Sangat serius	Sangat serius	Hampir Tidak Mungkin Terjadi	Jarang Terjadi	Jarang Terjadi	Jarang Terjadi	Jarang Terjadi
A	Bencana Besar	Sangat serius	Bencana	Penting	Penting	Kemungkinan Kecil	Jarang Terjadi	Kemungkinan Kecil	Tidak Biasa	Kemungkinan Kecil
B	Penting	Tampak	Sangat serius	Bencana	Penting	Jarang Terjadi	Sering Terjadi	Tidak Biasa	Kemungkinan Kecil	Tidak Biasa
DR	Serius	Tampak	Tampak	Bencana	Sangat serius	Jarang Terjadi	Sering Terjadi	Kemungkinan Kecil	Tidak Biasa	Jarang Terjadi
DM	Serius	Penting	Sangat serius	Serius	Sangat serius	Hampir Tidak Mungkin Terjadi	Sering Terjadi	Tidak Biasa	Kemungkinan Kecil	Tidak Biasa
ES	Bencana Besar	Sangat serius	Bencana	Penting	Penting	Kemungkinan Kecil	Jarang Terjadi	Kemungkinan Kecil	Tidak Biasa	Kemungkinan Kecil
F	Bencana	Penting	Penting	Bencana Besar	Bencana Besar	Jarang Terjadi	Sering Terjadi	Tidak Biasa	Kemungkinan Kecil	Kemungkinan Kecil
H	Bencana	Penting	Penting	Bencana	Bencana	Jarang Terjadi	Cenderung Terjadi	Tidak Biasa	Tidak Biasa	Tidak Biasa

MASTER TABEL PENILAIAN RISIKO

Nama	Penilaian Risiko Tingkat Keparahan /Consequence					Penilaian Risiko Tingkat Keseringan/ Probability				
	Langkah Kerja 1	Langkah Kerja 2	Langkah Kerja 3	Langkah Kerja 4	Langkah Kerja 5	Langkah Kerja 1	Langkah Kerja 2	Langkah Kerja 3	Langkah Kerja 4	Langkah Kerja 5
AA	Bencana	Sangat serius	Sangat serius	Sangat serius	Sangat serius	Jarang Terjadi	Hampir Tidak Mungkin Terjadi	Jarang Terjadi	Jarang Terjadi	Jarang Terjadi
AS	Bencana	Sangat serius	Sangat serius	Sangat serius	Sangat serius	Hampir Tidak Mungkin Terjadi	Jarang Terjadi	Jarang Terjadi	Jarang Terjadi	Jarang Terjadi
ARA	Bencana Besar	Sangat serius	Bencana	Penting	Penting	Kemungkinan Kecil	Jarang Terjadi	Kemungkinan Kecil	Tidak Biasa	Kemungkinan Kecil
AA	Penting	Tampak	Sangat serius	Bencana	Penting	Jarang Terjadi	Sering Terjadi	Tidak Biasa	Kemungkinan Kecil	Tidak Biasa
A	Serius	Tampak	Tampak	Bencana	Sangat serius	Jarang Terjadi	Sering Terjadi	Kemungkinan Kecil	Tidak Biasa	Jarang Terjadi
FM	Serius	Penting	Sangat serius	Serius	Sangat serius	Hampir Tidak Mungkin Terjadi	Sering Terjadi	Tidak Biasa	Kemungkinan Kecil	Tidak Biasa
G	Bencana Besar	Sangat serius	Bencana	Penting	Penting	Kemungkinan Kecil	Jarang Terjadi	Kemungkinan Kecil	Tidak Biasa	Kemungkinan Kecil
H	Bencana	Penting	Penting	Bencana Besar	Bencana Besar	Jarang Terjadi	Sering Terjadi	Tidak Biasa	Kemungkinan Kecil	Kemungkinan Kecil
MA	Bencana	Penting	Penting	Bencana	Bencana	Jarang Terjadi	Cenderung Terjadi	Tidak Biasa	Tidak Biasa	Tidak Biasa
MA	Bencana Besar	Serius	Sangat serius	Serius	Serius	Kemungkinan Kecil	Kemungkinan Kecil	Jarang Terjadi	Kemungkinan Kecil	Jarang Terjadi
AR	Bencana	Sangat serius	Sangat serius	Sangat serius	Sangat serius	Jarang Terjadi	Hampir Tidak Mungkin Terjadi	Jarang Terjadi	Jarang Terjadi	Jarang Terjadi
AR –C	Penting	Penting	Penting	Penting	Penting	Hampir Tidak Mungkin Terjadi	Cenderung Terjadi	Jarang Terjadi	Jarang Terjadi	Jarang Terjadi
AI	Bencana Besar	Tampak	Sangat serius	Sangat serius	Bencana	Jarang Terjadi	Sering Terjadi	Tidak Biasa	Kemungkinan Kecil	Kemungkinan Kecil
A	Sangat serius	Penting	Sangat serius	Serius	Sangat serius	Hampir Tidak Mungkin Terjadi	Tidak Biasa	Jarang Terjadi	Hampir Tidak Mungkin Terjadi	Hampir Tidak Mungkin Terjadi

Nama	Penilaian Risiko Tingkat Keparahan /Consequence					Penilaian Risiko Tingkat Keseringan/ Probability				
	Langkah Kerja 1	Langkah Kerja 2	Langkah Kerja 3	Langkah Kerja 4	Langkah Kerja 5	Langkah Kerja 1	Langkah Kerja 2	Langkah Kerja 3	Langkah Kerja 4	Langkah Kerja 5
HAQ	Serius	Serius	Serius	Serius	Serius	Hampir Tidak Mungkin Terjadi	Tidak Biasa	Jarang Terjadi	Jarang Terjadi	Jarang Terjadi
HDT	Serius	Serius	Serius	Serius	Serius	Hampir Tidak Mungkin Terjadi	Tidak Biasa	Jarang Terjadi	Jarang Terjadi	Jarang Terjadi
H	Penting	Penting	Penting	Penting	Penting	Hampir Tidak Mungkin Terjadi	Cenderung Terjadi	Jarang Terjadi	Jarang Terjadi	Jarang Terjadi
HS	Bencana Besar	Tampak	Sangat serius	Sangat serius	Bencana	Jarang Terjadi	Sering Terjadi	Tidak Biasa	Kemungkinan Kecil	Kemungkinan Kecil
IR	Sangat serius	Penting	Sangat serius	Serius	Sangat serius	Hampir Tidak Mungkin Terjadi	Tidak Biasa	Jarang Terjadi	Hampir Tidak Mungkin Terjadi	Hampir Tidak Mungkin Terjadi
IR	Penting	Penting	Penting	Penting	Penting	Hampir Tidak Mungkin Terjadi	Cenderung Terjadi	Jarang Terjadi	Jarang Terjadi	Jarang Terjadi
A	Bencana Besar	Tampak	Sangat serius	Sangat serius	Bencana	Jarang Terjadi	Sering Terjadi	Tidak Biasa	Kemungkinan Kecil	Kemungkinan Kecil
ARM	Sangat serius	Penting	Sangat serius	Serius	Sangat serius	Hampir Tidak Mungkin Terjadi	Tidak Biasa	Jarang Terjadi	Hampir Tidak Mungkin Terjadi	Hampir Tidak Mungkin Terjadi
FA	Bencana	Penting	Penting	Bencana	Bencana	Jarang Terjadi	Sering Terjadi	Kemungkinan Kecil	Cenderung Terjadi	Cenderung Terjadi
MSR	Bencana	Penting	Penting	Bencana	Bencana	Hampir Tidak Mungkin Terjadi	Cenderung Terjadi	Kemungkinan Kecil	Tidak Biasa	Tidak Biasa
MI	Bencana Besar	Penting	Sangat serius	Serius	Penting	Hampir Tidak Mungkin Terjadi	Cenderung Terjadi	Sering Terjadi	Kemungkinan Kecil	Jarang Terjadi
R	Bencana Besar	Tampak	Bencana Besar	Bencana Besar	Bencana Besar	Hampir Tidak Mungkin Terjadi	Hampir Tidak Mungkin Terjadi	Hampir Tidak Mungkin Terjadi	Hampir Tidak Mungkin Terjadi	Hampir Tidak Mungkin Terjadi
R	Penting	Penting	Penting	Penting	Penting	Hampir Tidak Mungkin Terjadi	Cenderung Terjadi	Jarang Terjadi	Jarang Terjadi	Jarang Terjadi

MASTER TABEL PENILAIAN RISIKO

Nama	Penilaian Risiko Tingkat Keparahan /Consequence					Penilaian Risiko Tingkat Keseringan/ Probability				
	Langkah Kerja 1	Langkah Kerja 2	Langkah Kerja 3	Langkah Kerja 4	Langkah Kerja 5	Langkah Kerja 1	Langkah Kerja 2	Langkah Kerja 3	Langkah Kerja 4	Langkah Kerja 5
AA	Bencana	Sangat serius	Sangat serius	Sangat serius	Sangat serius	Jarang Terjadi	Hampir Tidak Mungkin Terjadi	Jarang Terjadi	Jarang Terjadi	Jarang Terjadi
AS	Bencana	Sangat serius	Sangat serius	Sangat serius	Sangat serius	Hampir Tidak Mungkin Terjadi	Jarang Terjadi	Jarang Terjadi	Jarang Terjadi	Jarang Terjadi
ARA	Bencana Besar	Sangat serius	Bencana	Penting	Penting	Kemungkinan Kecil	Jarang Terjadi	Kemungkinan Kecil	Tidak Biasa	Kemungkinan Kecil
AA	Penting	Tampak	Sangat serius	Bencana	Penting	Jarang Terjadi	Sering Terjadi	Tidak Biasa	Kemungkinan Kecil	Tidak Biasa
A	Serius	Tampak	Tampak	Bencana	Sangat serius	Jarang Terjadi	Sering Terjadi	Kemungkinan Kecil	Tidak Biasa	Jarang Terjadi
FM	Serius	Penting	Sangat serius	Serius	Sangat serius	Hampir Tidak Mungkin Terjadi	Sering Terjadi	Tidak Biasa	Kemungkinan Kecil	Tidak Biasa
G	Bencana Besar	Sangat serius	Bencana	Penting	Penting	Kemungkinan Kecil	Jarang Terjadi	Kemungkinan Kecil	Tidak Biasa	Kemungkinan Kecil
H	Bencana	Penting	Penting	Bencana Besar	Bencana Besar	Jarang Terjadi	Sering Terjadi	Tidak Biasa	Kemungkinan Kecil	Kemungkinan Kecil
MA	Bencana	Penting	Penting	Bencana	Bencana	Jarang Terjadi	Cenderung Terjadi	Tidak Biasa	Tidak Biasa	Tidak Biasa
MA	Bencana Besar	Serius	Sangat serius	Serius	Serius	Kemungkinan Kecil	Kemungkinan Kecil	Jarang Terjadi	Kemungkinan Kecil	Jarang Terjadi
AR	Bencana	Sangat serius	Sangat serius	Sangat serius	Sangat serius	Jarang Terjadi	Hampir Tidak Mungkin Terjadi	Jarang Terjadi	Jarang Terjadi	Jarang Terjadi
AR -C	Penting	Penting	Penting	Penting	Penting	Hampir Tidak Mungkin Terjadi	Cenderung Terjadi	Jarang Terjadi	Jarang Terjadi	Jarang Terjadi
AI	Bencana Besar	Tampak	Sangat serius	Sangat serius	Bencana	Jarang Terjadi	Sering Terjadi	Tidak Biasa	Kemungkinan Kecil	Kemungkinan Kecil
A	Sangat serius	Penting	Sangat serius	Serius	Sangat serius	Hampir Tidak Mungkin Terjadi	Tidak Biasa	Jarang Terjadi	Hampir Tidak Mungkin Terjadi	Hampir Tidak Mungkin Terjadi
SR	Bencana	Tampak	Sangat	Sangat	Bencana	Jarang Terjadi	Sering Terjadi	Tidak Biasa	Kemungkinan	Kemungkinan

	Besar		serius	serius					Kecil	Kecil
S	Sangat serius	Penting	Sangat serius	Serius	Sangat serius	Hampir Tidak Mungkin Terjadi	Tidak Biasa	Jarang Terjadi	Hampir Tidak Mungkin Terjadi	Hampir Tidak Mungkin Terjadi
K	Bencana Besar	Serius	Sangat serius	Serius	Serius	Kemungkinan Kecil	Kemungkinan Kecil	Jarang Terjadi	Kemungkinan Kecil	Jarang Terjadi
MR	Bencana Besar	Penting	Sangat serius	Serius	Penting	Hampir Tidak Mungkin Terjadi	Cenderung Terjadi	Sering Terjadi	Kemungkinan Kecil	Jarang Terjadi

MASTER TABEL PENILAIAN RISIKO

Nama	Penilaian Risiko Tingkat Keparahan /Consequence					Penilaian Risiko Tingkat Keseringan/ Probability				
	Langkah Kerja 1	Langkah Kerja 2	Langkah Kerja 3	Langkah Kerja 4	Langkah Kerja 5	Langkah Kerja 1	Langkah Kerja 2	Langkah Kerja 3	Langkah Kerja 4	Langkah Kerja 5
S	Bencana	Penting	Penting	Bencana	Bencana	Hampir Tidak Mungkin Terjadi	Cenderung Terjadi	Kemungkinan Kecil	Tidak Biasa	Tidak Biasa
A	Bencana Besar	Penting	Sangat serius	Serius	Penting	Hampir Tidak Mungkin Terjadi	Cenderung Terjadi	Sering Terjadi	Kemungkinan Kecil	Jarang Terjadi
Rn	Bencana Besar	Tampak	Bencana Besar	Bencana Besar	Bencana Besar	Hampir Tidak Mungkin Terjadi	Hampir Tidak Mungkin Terjadi	Hampir Tidak Mungkin Terjadi	Hampir Tidak Mungkin Terjadi	Hampir Tidak Mungkin Terjadi
SR	Bencana Besar	Tampak	Sangat serius	Sangat serius	Bencana	Jarang Terjadi	Sering Terjadi	Tidak Biasa	Kemungkinan Kecil	Kemungkinan Kecil
AP	Sangat serius	Penting	Sangat serius	Serius	Sangat serius	Hampir Tidak Mungkin Terjadi	Tidak Biasa	Jarang Terjadi	Hampir Tidak Mungkin Terjadi	Hampir Tidak Mungkin Terjadi
AT	Bencana	Penting	Penting	Bencana	Bencana	Jarang Terjadi	Sering Terjadi	Kemungkinan Kecil	Cenderung Terjadi	Cenderung Terjadi
AS	Bencana	Penting	Penting	Bencana	Bencana	Hampir Tidak Mungkin Terjadi	Cenderung Terjadi	Kemungkinan Kecil	Tidak Biasa	Tidak Biasa
AS	Bencana	Penting	Penting	Bencana	Bencana	Hampir Tidak Mungkin Terjadi	Cenderung Terjadi	Kemungkinan Kecil	Tidak Biasa	Tidak Biasa

OUTPUT SPSS

Jenis Pekerjaan

	Frequency	Percent	Valid Percent	Cumulative Percent
Telly man	59	37.6	37.6	37.6
Operator RTG	31	19.7	19.7	57.3
Operator CC	12	7.6	7.6	65.0
Operator Forklift	4	2.5	2.5	67.5
Operator Reach Stacker	4	2.5	2.5	70.1
Foreman	7	4.5	4.5	74.5
Operator Head Truck	40	25.5	25.5	100.0
Total	157	100.0	100.0	

Pendidikan

	Frequency	Percent	Valid Percent	Cumulative Percent
SMA	136	86.6	86.6	86.6
STM	2	1.3	1.3	87.9
SMK	10	6.4	6.4	94.3
D3	3	1.9	1.9	96.2
S1	6	3.8	3.8	100.0
Total	157	100.0	100.0	

Usia

	Frequency	Percent	Valid Percent	Cumulative Percent
19-26 tahun	25	15.9	15.9	15.9
27-34 tahun	77	49.0	49.0	65.0
35-42 tahun	35	22.3	22.3	87.3
43-50 tahun	17	10.8	10.8	98.1
51-58 tahun	3	1.9	1.9	100.0
Total	157	100.0	100.0	

Masa Kerja

	Frequency	Percent	Valid Percent	Cumulative Percent
Valid 1-8 tahun	102	65.0	65.0	65.0
9-16 tahun	51	32.5	32.5	97.5
17-24 tahun	4	2.5	2.5	100.0
Total	157	100.0	100.0	

Identifikasi Bahaya Proses Receiving/Delivery

	Frequency	Percent	Valid Percent	Cumulative Percent
Valid Fisik	63	40.1	40.1	40.1
Mekanik	78	49.7	49.7	89.8
Fisiologis	16	10.2	10.2	100.0
Total	157	100.0	100.0	

Identifikasi Bahaya Haulage Trucking

	Frequency	Percent	Valid Percent	Cumulative Percent
Valid Mekanik	117	74.5	74.5	74.5
Fisiologis	40	25.5	25.5	100.0
Total	157	100.0	100.0	

Identifikasi Bahaya Stevedoring

	Frequency	Percent	Valid Percent	Cumulative Percent
Valid Mekanik	94	59.9	59.9	59.9
Fisiologis	63	40.1	40.1	100.0
Total	157	100.0	100.0	

Peti kemas diangkut oleh angkutan darat mobil truk tronton/trailer sampai ke pelabuhan kemudian petikemas diangkut menggunakan Rubber Tyred Gantry (RTG) diletakkan di lapangan penumpukan (Container Yard)

	Frequency	Percent	Valid Percent	Cumulative Percent
Bencana Besar	55	35.0	35.0	35.0
Bencana	57	36.3	36.3	71.3
Sangat serius	8	5.1	5.1	76.4
Serius	20	12.7	12.7	89.2
Penting	17	10.8	10.8	100.0
Total	157	100.0	100.0	

Operator Rubber Tyred Gantry (RTG) akan menyusun peti kemas di lapangan penumpukan (Container Yard) hingga beberapa tingkatan. Petikemas disusun berdasarkan jenis barang yang dimuat dan tanggal keberangkatan

	Frequency	Percent	Valid Percent	Cumulative Percent
Bencana	3	1.9	1.9	1.9
Sangat serius	43	27.4	27.4	29.3
Serius	13	8.3	8.3	37.6
Penting	61	38.9	38.9	76.4
Tampak	37	23.6	23.6	100.0
Total	157	100.0	100.0	

Setelah kapal pengangkut berlabuh di dermaga dan dinyatakan siap untuk diisi, maka peti kemas yang ada di Container Yard akan diangkat menggunakan Rubber Tyred Gantry (RTG) dan diletakkan ke atas head truck (HT).

	Frequency	Percent	Valid Percent	Cumulative Percent
Bencana Besar	9	5.7	5.7	5.7
Bencana	16	10.2	10.2	15.9
Sangat serius	74	47.1	47.1	63.1
Serius	11	7.0	7.0	70.1
Penting	39	24.8	24.8	94.9
Tampak	8	5.1	5.1	100.0
Total	157	100.0	100.0	

Setelah kapal pengangkut berlabuh di dermaga dan dinyatakan siap untuk diisi, maka peti kemas yang ada di Container Yard akan diangkat menggunakan Rubber Tyred Gantry (RTG) dan diletakkan ke atas head truck (HT).

	Frequency	Percent	Valid Percent	Cumulative Percent
Bencana Besar	9	5.7	5.7	5.7
Bencana	16	10.2	10.2	15.9
Sangat serius	74	47.1	47.1	63.1
Valid Serious	11	7.0	7.0	70.1
Penting	39	24.8	24.8	94.9
Tampak	8	5.1	5.1	100.0
Total	157	100.0	100.0	

Sopir head truck (HT) akan mengangkat petikemas, dengan menggunakan alat Gantry Crane petikemas akan diangkat dari head truck (HT) ke atas kapal dengan lokasi yang diarahkan oleh Tally man.

	Frequency	Percent	Valid Percent	Cumulative Percent
Bencana Besar	14	8.9	8.9	8.9
Bencana	42	26.8	26.8	35.7
Sangat serius	32	20.4	20.4	56.1
Valid Serious	44	28.0	28.0	84.1
Penting	25	15.9	15.9	100.0
Total	157	100.0	100.0	

Peti kemas diangkat oleh angkutan darat mobil truk tronton/trailer sampai ke pelabuhan kemudian petikemas diangkat menggunakan Rubber Tyred Gantry (RTG) diletakkan di lapangan penumpukan (Container Yard)

	Frequency	Percent	Valid Percent	Cumulative Percent
Tidak Biasa	7	4.5	4.5	4.5
Kemungkinan Kecil	25	15.9	15.9	20.4
Jarang Terjadi	63	40.1	40.1	60.5
Hampir Tidak Mungkin Terjadi	62	39.5	39.5	100.0
Total	157	100.0	100.0	

Operator Rubber Tyred Gantry (RTG) akan menyusun peti kemas di lapangan penumpukan (Container Yard) hingga beberapa tingkatan. Petikemas disusun berdasarkan jenis barang yang dimuat dan tanggal keberangkatan

	Frequency	Percent	Valid Percent	Cumulative Percent
Valid	Sering Terjadi	50	31.8	31.8
	Cenderung Terjadi	32	20.4	52.2
	Tidak Biasa	22	14.0	66.2
	Kemungkinan Kecil	9	5.7	72.0
	Jarang Terjadi	27	17.2	89.2
	Hampir Tidak Mungkin Terjadi	17	10.8	100.0
	Total	157	100.0	100.0

Sopir head truck (HT). akan mengangkut petikemas, dengan menggunakan alat Gantry Crane petikemas kan diangkat dari head truck (HT) ke atas kapal dengan lokasi yang diarakkan oleh Tally man.

	Frequency	Percent	Valid Percent	Cumulative Percent
Valid	Cenderung Terjadi	11	7.0	7.0
	Tidak Biasa	39	24.8	31.8
	Kemungkinan Kecil	59	37.6	69.4
	Jarang Terjadi	34	21.7	91.1
	Hampir Tidak Mungkin Terjadi	14	8.9	100.0
	Total	157	100.0	100.0

Setelah semua barang dan petikemas tersebut diangkat ke atas kapal, maka kapal kemudian meninggalkan dermaga menuju negara atau daerah yang dituju.

	Frequency	Percent	Valid Percent	Cumulative Percent
Cenderung Terjadi	7	4.5	4.5	4.5
Tidak Biasa	37	23.6	23.6	28.0
Kemungkinan Kecil	36	22.9	22.9	51.0
Valid Jarang Terjadi	60	38.2	38.2	89.2
Hampir Tidak Mungkin Terjadi	17	10.8	10.8	100.0
Total	157	100.0	100.0	





SURAT KETERANGAN
Nomor :10/HM.001/5/TPM-2019

Yang bertanda tangan di bawah ini :

1. NAMA : LIES PERDANI
2. JABATAN : MANAGER SDM DAN UMUM
3. ALAMAT : JL. NUSANTARA NO. 329 MAKASSAR.

Menerangkan bahwa :

NO	NAMA	STAMBUK	PROG.STUDI
1.	IRMA OCTAVIANI RAMSIDAR	70200115033	KESEHATAN MASYARAKAT

Benar telah melakukan Penelitian pada PT Pelabuhan Indonesia IV (Persero) Terminal Petikemas Makassar pada Divisi Transformasi dan Pengembangan Bisnis, dengan pembimbing an. Sdr. Badaruddin.

Demikian surat keterangan ini dibuat untuk dipergunakan sebagaimana mestinya.

Makassar, 16 September 2019


An.GENERAL MANAGER,
MANAGER SDM DAN UMUM



DOKUMENTASI PENELITIAN




Gambar 1
Proses Receiving



Gambar 2
Mengamati proses Receiving dan loading bersama pihak K3 TPM



Gambar 3
Proses Pemindahan dan penumpukan kontainer menggunakan alat Reach Stacker



Gambar 3
Proses Pemindahan dan penumpukan kontainer menggunakan alat forklift

DOKUMENTASI PENELITIAN



Gambar 5

Proses Haulage/Trucking menggunakan Headtruck dari CY menuju Dermaga




Gambar 6

Headtruck antri di dermaga, sebelum pemindahan kontainer menuju kapal



Gambar 7

Proses stevedoring



Gambar 8

Proses stevedoring

DOKUMENTASI PENELITIAN



Gambar 9
Pengisian Kuesioner oleh Operator Head Truck dan Rubber Tyred Gantry Crane (RTG)



Gambar 10
Pengisian Kuesioner oleh operator Container Crane (CC)



Gambar 11
Pengisian Kuesioner oleh Telly man



Gambar 12
Pengisian kuesioner oleh Foreman



Gambar 13
Pengisian Kuesioner oleh Operator Reach Stacker



Gambar 14
Pengisian Kuesioner oleh operator Forklift

UNIVERSITAS ISLAM NEGERI
ALAUDDIN
M A K A S S A R

RIWAYAT HIDUP PENELITI



Irma Octaviani Ramisdar, lahir di Labawang 7 Juni 1996, merupakan anak ke-tiga dari empat bersaudara. Putri dari pasangan Badaruddin dan Sitti Ramlah. Peneliti dibesarkan di lingkungan Bugis Wajo dan keluarga yang sederhana. Memulai pendidikannya di SDN 194 Labawang pada usia 7 tahun periode 2003-2009. Kemudian melanjutkan pendidikan sekolah menengah pertama di SMP 1 Keera pada tahun 2010-2012. Selanjutnya peneliti melanjutkan pendidikannya di SMA Negeri 1 Pitumpanua pada tahun 2013-2015

Pada tahun 2015, Peneliti melanjutkan pendidikan di Universitas Islam negeri AIA Makassar untuk menimba ilmu sampai jenjang Strata Satu. Peneliti memilih jurusan kesehatan masyarakat di Fakultas Kedokteran dan Ilmu Kesehatan. Peneliti mengambil peminatan Kesehatan dan Keselamatan Kerja (K3)

Selama mengenyak pendidikan di UIN AIA Makassar, Peneliti tidak hanya aktif dalam perkuliahan melainkan juga aktif dalam organisasi ekstra kampus diantaranya adalah Sekretaris Umum Volunteer Doctors Sulawesi Selatan, Koordinator Divisi Pengembangan Sumber Daya Manusia Indonesian Health Volunteer, Relawan Aksi Cepat Tanggap (ACT) Sulsel dan Anggota Innovator Nusantara Chapter Sulawesi Selatan