

**PENGARUH TATA RUANG KANTOR (*LAYOUT*) DAN KELENGKAPAN
FASILITAS TERHADAP KINERJA PEGAWAI PADA KANTOR BADAN
PUSAT STATISTIK KOTA MAKASSAR**



Diajukan Untuk Memenuhi Salah Satu Syarat Memperoleh
Gelar Sarjana Manajemen Pada Jurusan Manajemen
Fakultas Ekonomi dan Bisnis Islam
UIN Alauddin Makassar

OLEH:

UNIVERSITAS ISLAM NEGERI
LISA SUGANDA
NIM :902001151151
ALAUDDIN
M A K A S S A R

**JURUSAN MANAJEMEN
FAKULTAS EKONOMI DAN BISNIS ISLAM
UNIVERSITAS ISLAM NEGERI ALAUDDIN MAKASSAR**

2019

PERNYATAAN KEASLIAN SKRIPSI

Mahasiswa yang bertandatangan di bawah ini :

Nama : Lisa Suganda

NIM : 90200115151

Tempat/Tgl. Lahir : Tombolo, 31 Desember 1997

Jur/Prodi/Konsentrasi : Manajemen/ SumberDayaManusia

Fakultas/Program : Ekonomi danBisnis Islam

Alamat : Manggarupi

Judul : "Pengaruh Tata Ruang Kantor dan Kelengkapan Fasilitas Terhadap Kinerja Pegawai Pada Kantor Badan Pusat Statistik Kota Makassar"

Menyatakan dengan sesungguhnya dan penuh kesadaran bahwa skripsi ini benar adalah hasil karya sendiri. Jika di kemudian hari terbukti bahwa ia merupakan duplikat, tiruan, plagiat, atau dibuat oleh orang lain, sebagian atau seluruhnya, maka skripsi dan gelar yang diperoleh karenanya batal demikian.

Samata, 15 Oktober 2019

UNIVERSITAS ISLAM NEGERI

ALAUDDIN
M A K A S S A R

Penyusun,



Lisa Suganda

90200115151



PENGESAHAN SKRIPSI

Skripsi yang berjudul “Pengaruh Tata Ruang Kantor (*Layout*) dan Kelengkapan Fasilitas Terhadap Kinerja Pegawai pada Kantor Badan Pusat Statistik Kota Makassar” yang disusun oleh LISA SUGANDA, NIM 90200115151, Mahasiswa Jurusan Manajemen Fakultas Ekonomi dan Bisnis Islam UIN Alauddin Makassar, telah diuji dan dipertahankan dalam sidang munaqasyah yang diselenggarakan pada tanggal 14 November 2019 bertepatan dengan 17 Rabiul Awal 1441, dan dinyatakan telah dapat diterima sebagai salah satu syarat untuk memperoleh gelar Sarjana Manajemen pada Fakultas Ekonomi dan Bisnis Islam.


Samata-Gowa, 14 November 2019
17 Rabiul Awal 1441

DEWAN PENGUJI

Ketua	: Prof. Dr. H. Abustani Ilyas, M.Ag.	
Sekretaris	: Dr. Muh. Wahyuddin Abdullah, SE., M.Si Ak.	
Penguji I	: Dr. Hj. Rika Dwi Ayu Parmatasari, SE., M.Comm.	
Penguji II	: Hj. Wahidah Abdullah, S.Ag., M.Ag.	
Pembimbing I	: Prof. Dr. H. Muslimin Kara, M.Ag.	
Pembimbing II	: Akhmad Jafar, SE., MM	

Diketahui Oleh,

Dekan Fakultas Ekonomi dan Bisnis Islam UIN
Alauddin Makassar


Prof. Dr. H. Abustani Ilyas, M.Ag.
NIP. 19661130 199303 1 003

KATA PENGANTAR



Puji syukur penulis persembahkan kehadiran Allah Rabbil Alamin, zat yang menurut Al-Qur'an kepada yang tidak diragukan sedikitpun ajaran yang dikandungnya, yang senantiasa mencurahkan dan melimpahkan kasih sayang-Nya kepada hamba-Nya dan dengan hidayah-Nya jualah sehingga penulis dapat menyelesaikan skripsi ini. Salawat dan Salam kepada rasulullah Muhammad SAW. yang merupakan rahmatan Lil Alamin yang mengeluarkan manusia dari lumpur jahiliyah, menuju kepada peradaban yang Islami. Semoga jalan yang dirintis beliau tetap menjadi obor bagi perjalanan hidup manusia, sehingga ia selamat dunia akhirat.

Skripsi dengan judul“ **Pengaruh Tata Ruang Kantor (*Layout*) dan Kelengkapan Fasilitas terhadap Kinerja Pegawai pada Kantor Badan Pusat Statistik Kota Makassar** ”penulis hadirkan sebagai salah satu prasyarat untuk menyelesaikan studi S1 dan memperoleh gelar Sarjana Manajemen di Universitas Islam Negeri Alauddin Makassar.

Sejak awal terlintas dalam pikiran penulis akan adanya hambatan dan rintangan, namun dengan adanya bantuan moril maupun materil dari segenap pihak yang telah membantu memudahkan langkah penulis. Menyadari hal tersebut, maka penulis menyampaikan terimakasih yang sebesar-besarnya kepada segenap pihak yang telah membantu penyelesaian skripsi ini.

Secara khusus penulis menyampaikan terimakasih kepada kedua orang tua tercinta Ayahanda Hasyim dan Ibunda Asseng yang telah melahirkan, mengasuh,

membesarkan dan mendidik penulis sejak kecil dengan sepenuh hati dalam buaian kasih sayang kepada penulis serta saudara(i)ku, Hasrianti dan Herman, atas segala curahan doa, motivasi dan dukungan sehingga penulis sampai pada titik ini, serta kontribusi dari berbagai pihak. Oleh sebab itu, pada kesempatan ini penulis ingin menyampaikan ucapan terimakasih kepada:

1. Bapak Prof. H. Hamdan Juhannis, M.Ag., Phd, selaku Rektor beserta Wakil Rektor I, II, III dan IV UIN Alauddin Makassar.
2. Bapak Prof. Dr. H. AbustaniIlyas, M.Ag selaku Dekan beserta Wakil Dekan I, II, dan III Fakultas Ekonomi dan Bisnis Islam UIN Alauddin Makassar.
3. Ibu Dr. Hj. Rika DwiAyuParmitasari, SE.,M.Comm. Selaku Ketua Jurusan Manajemen dan Bapak Muh. Akil Rahman, SE., MM. Selaku Sekretaris Jurusan Manajemen UIN Alauddin Makassar.
4. Bapak., Prof. Dr. Muslimin Kara, M.Ag Selaku pembimbing pertama yang penuh kesabaran telah meluangkan waktu dan pikirannya untuk memberikan bimbingan, pengarahan, dan masukan yang sangat berharga kepada penulis dalam penyelesaian skripsi ini.
5. Bapak Akhmad Jafar, SE., MM Selaku pembimbing kedua yang telah meluangkan waktu dan pikirannya untuk memberikan bimbingan, pengarahan, dan masukan yang sangat berharga kepada penulis dalam penyelesaian skripsi ini.
6. Segenap Bapak dan Ibu dosen Fakultas Ekonomi dan Bisnis Islam UIN Alauddin Makassar yang telah memberikan bekal dan ilmu pengetahuan yang bermanfaat.

7. Segenap Staf Jurusan dan Pegawai Akademik di Fakultas Ekonomi dan Bisnis Islam UIN Alauddin Makassar yang telah memberikan pelayanan yang sangat baik selama penulis melakukan studi dan penyelesaian skripsi.
8. Segenap seluruh pegawai kantor Badan Pusat Statistik Kota Makassar terimakasih atas izinnya dan bantuan kepada peneliti dalam penyelesaian skripsi.
9. Sahabat- sahabat saya yang diberi nama Genz yaitu Ainun, Lely, Ummi, Ani dan Yuli. Terimakasih atas hampir 4 tahun ini sudah menjadi *support systems* saya. Terimakasih juga kepada kakak dari geng kami Ferdianto yang sudah banyak membantu kami dari awal mengurus proposal sampai menyelesaikan skripsi.
10. Teman-teman Manajemen Sumber Daya Manusia angkatan 2015, terimakasih sudah menjadi partner berjuang selama satu semester dan menjadi penutup semester yang membahagiakan.
11. Teman-teman Manajemen angkatan 2015 yang tidak bisa penulis sebutkan satu persatu. Terimakasih atas motivasi, keakraban dan persaudaraannya selama penulis menempuh pendidikan di UIN Alauddin Makassar.
12. Seluruh mahasiswa jurusan manajemen UIN Alauddin Makassar, Kakak-kakak maupun adik-adik tercinta, terimakasih atas persaudaraannya.
13. Saudara(i) seperjuangan Kuliah Kerja Nyata (KKN) Angkatan 60 posko (BALALA SQUAD) Kecamatan Sinjai Timur desa Patalassang. Terimakasih atas motivasi, keakraban, persaudaraan dan persahabatan selama KKN.
14. Untuk sahabat dan teman-teman seperjuangan saya SMAN 1 TOMBOLO PAO yang diberi nama gelar STRN Susi (ncung), Tika (tukul), Dini (ndiin), Kiki (Ame), Uli (KJ), Ana (Mamany kembar), Meti, Vita (kompeng), dan bukan geng

Riki, Indar, Anjas, Darwis, Danding. Terimakasih atas dukungan dan semangatnya selama ini.

15. Semua keluarga, Ibu, kakak, AlmBapak, sahabat, teman-teman, dan berbagai pihak yang tidak dapat disebutkan satu per satu yang telah membantu penulis dengan ikhlas dalam banyak hal yang berhubungan dengan penyelesaian studi penulis. Terimakasih atas doa yang tiada putusnya sehingga saya dapat menyelesaikan studi di Universitas Islam NegeriAlauddin Makassar.



Akhirnya dengan segala keterbukaan dan ketulusan, skripsi ini penulis persembahkan sebagai upaya maksimal dan memenuhi salah satu persyaratan untuk memperoleh gelar Sarjana Manajemen pada UIN Alauddin Makassar dan semoga skripsi yang penulis persembahkan ini bermanfaat adanya. Amin Kesempurnaan hanyalah milik Allah dan kekurangan tentu datangnya dari penulis. Kiranya dengan semakin bertambahnya wawasan dan pengetahuan, kita semakin menyadari bahwa Allah adalah sumber segala sumber ilmu pengetahuan sehingga dapat menjadi manusia yang bertakwa kepada Allah Subhanahu Wa Ta'ala.



Penulis,

Lisa Suganda

90200115151

UNIVERSITAS ISLAM NEGERI
ALAUDDIN
M A K A S S A R

DAFTAR ISI

HALAMAN JUDUL	i
PERNYATAAN KEASLIAN SKRIPSI.....	ii
PENGESAHAN SKRIPSI.....	iii
KATA PENGANTAR.....	iv
DAFTAR ISI.....	ix
DAFTAR TABEL	xi
DAFTAR GAMBAR.....	xii
ABSTRAK	xiii
BAB I PENDAHULUAN.....	1
A. Latar Belakang Masalah.....	1
B. Rumusan Masalah	7
C. Hipotesis.....	7
D. Definisi Operasional.....	10
E. Penelitian Terdahulu	12
F. Tujuan dan Manfaat Penelitian	14
BAB II TINJAUAN PUSTAKA	16
A. Manajemen Sumber Daya Manusia	16
B. Grand Theory	18
C. Tata Ruang Kantor (<i>Layout</i>)	19
D. Kelengkapan Fasilitas	24
E. Kinerja Pegawai	28
F. Keterkaitan Antar Variabel.....	31
G. Kerangka Pikir	33
BAB III METODE PENELITIAN.....	34
A. Jenis dan Lokasi Penelitian	34
B. Pendekatan Penelitian	34
C. Populasi dan Sampel	35

D. Jenis dan Sumber Data.....	35
E. Metode Pengumpulan Data.....	36
F. Instrument Penelitian	37
G. Teknik Pengolahan dan Analisis Data	38
BAB IV HASIL PENELITIAN DAN PEMBAHASAN.....	44
A. Gambaran Umum Objek Penelitian	44
B. Identitas Responden	45
C. Hasil Analisis Data.....	48
D. Hasil Uji Kualitas Data	53
E. Hasil Uji Asumsi Klasik	56
F. Model Analisis Data.....	60
G. Hasil Uji Hipotesis.....	62
H. Pembahasan.....	65
BAB V PENUTUP	71
A. Kesimpulan.....	71
B. Saran.....	72
DAFTAR PUSTAKA	73
LAMPIRAN-LAMPIRAN	
RIWAYAT HIDUP	

DAFTAR TABEL

Tabel 1.1 Penelitian Terdahulu.....	13
Tabel 3.1 Instrumen Penelitian.....	37
Tabel 4.1 Karakteristik responden berdasarkan usia.....	46
Tabel 4.2 Karakteristik responden berdasarkan jenis kelamin.....	46
Tabel 4.3 Karakteristik responden berdasarkan Masa Kerja.....	47
Tabel 4.4 Karakteristik responden berdasarkan Pendidikan Terakhir.....	48
Tabel 4.5 Statistik deskriptif variabel.....	48
Tabel 4.6 Deskripsi item pernyataan variable Tata Ruang Kantor	49
Tabel 4.7 Deskripsi item pernyataan variable Kelengkapan Fasilitas.....	51
Tabel 4.8 Deskripsi item pernyataan variabel Kinerja Pegawai.....	52
Tabel 4.9 Hasil Uji Validitas	54
Tabel 4.10 Hasil Uji Realibilitas	55
Tabel 4.11 Hasil Uji Normalitas.....	57
Tabel 4.12 Hasil Uji Multikolinearitas.....	58
Tabel 4.13 Uji Autokorelasi	59
Tabel 4.14 Uji heteroskedastisitas.....	60
Tabel 4.15 Uji Analisis Linear Berganda.....	61
Tabel 4.16 Uji koefisien Determinasi (R^2).....	62

Tabel 4.17 Uji F- Uji Simultan.....	63
Tabel 4.18 Uji t- Uji parsial.....	64



DAFTAR GAMBAR

Gambar 2.1 Kerangka Pikir..... 33



ABSTRAK

Nama : LISA SUGANDA

NIM : 90200115151

Judul : Pengaruh Tata Ruang Kantor dan Kelengkapan Fasilitas terhadap Kinerja Pegawai pada Kantor Badan Pusat Statistik (BPS) Kota Makassar

Kinerja pegawai dalam suatu kantor tidak semua berlangsung maksimal, terdapat beberapa masalah yang terjadi di suatu kantor. Seperti halnya ketidakstabilan dan belum optimalnya hasil capaian kerja para pegawai yang dapat disebabkan oleh berbagai faktor diantaranya tata ruang kantor dan kelengkapan fasilitas. Pegawai yang ada di Kantor Badan Pusat Statistik (BPS) kota Makassar menganggap bahwa kantor telah memberikan dan menyediakan dengan tata ruang serta kelengkapan fasilitas yang sesuai dengan kebutuhan yang ada. Adapun tujuan dari penelitian ini yaitu untuk mengetahui pengaruh Tata Ruang Kantor (*Layout*) dan Kelengkapan Fasilitas secara simultan terhadap kinerja pegawai, untuk mengetahui pengaruh Tata Ruang Kantor (*Layout*) terhadap kinerja pegawai, untuk mengetahui pengaruh Kelengkapan Fasilitas terhadap Kinerja Pegawai.

Penelitian ini merupakan penelitian kuantitatif. Teknik penarikan sampel menggunakan teknik *Accidental Sampling*, dan jumlah sampel yang digunakan adalah 91 responden. Teknik pengambilan data yaitu data primer atau data yang diambil langsung dari responden melalui kuesioner. Teknik analisis menggunakan regresi linear berganda. Adapun variabel independen dalam penelitian ini adalah Tata Ruang Kantor dan Kelengkapan Fasilitas sedangkan variabel dependen adalah Kinerja Pegawai.

Hasil penelitian menunjukkan Tata Ruang Kantor dan Kelengkapan Fasilitas secara simultan, berpengaruh positif dan signifikan terhadap Kinerja Pegawai. Kemudahan Tata Ruang Kantor parsial berpengaruh positif dan signifikan terhadap Kinerja Pegawai. Kelengkapan Fasilitas secara parsial berpengaruh positif dan signifikan terhadap Kinerja Pegawai.

Kata Kunci: Tata Ruang Kantor, Kelengkapan Fasilitas dan Kinerja Pegawai

BAB I

PENDAHULUAN

A. Latar Belakang

Kemajuan suatu organisasi ataupun kantor saat ini sangat bergantung pada kinerja pegawai di organisasi atau kantor tersebut. Hal ini tidak lepas dari kemampuan organisasi mengupayakan peningkatan sarana dan prasarana yang kemudian akan membuat kinerja pegawai semakin meningkat dan maksimal. Kinerja pegawai ialah hasil pencapaian tugas-tugas pegawai yang telah ditugaskan oleh kantor atau organisasi. Kinerja pegawai dalam suatu kantor tidak semua dapat maksimal, terdapat beberapa masalah yang terjadi di suatu kantor. Seperti halnya ketidakstabilan dan belum optimalnya hasil capaian kerja para pegawai yang dapat disebabkan oleh berbagai faktor, baik internal maupun eksternal.

Faktor eksternal yang dapat berpengaruh pada hasil kerja pegawai diantaranya ada faktor lingkungan fisik dan faktor lingkungan sosial. Faktor lingkungan fisik dan sosial akan memberikan pengaruh pada pegawai berupa kenyamanan bekerja. Lingkungan fisik atau lingkungan kerja memiliki peranan penting bagi sebuah perusahaan atau instansi. Permasalahan yang lainnya dihadapi oleh instansi adalah sumber daya manusia, sebab sumber daya manusia ini terdiri dari berbagai individu dengan karakteristik yang berbeda-beda, dengan bermacam latar belakang, pendidikan, dan sifat yang berbeda sehingga perselisihan dapat muncul setiap saat. Dalam perkembangan dunia kerja saat ini di era globalisasi yang semakin meningkat karena banyaknya kantor yang didirikan. Kantor-kantor tersebut

terdapat berbagai macam aktivitas misalnya kegiatan administrasi. Dalam kantor pegawai harus bekerja dengan baik agar kantor tersebut dapat berjalan lancar sesuai dengan tujuan yang ingin dicapai. Dalam suatu kantor mengupayakan harus terus berkembang seiring dengan perkembangan teknologi yang semakin pesat. Setiap pekerjaan yang dilakukan pegawai harus sesuai dengan prosedur dan aturan instansi. Pekerjaan seorang pegawai tidak dapat dikerjakan begitu saja tanpa adanya dukungan dalam memenuhi kebutuhan pegawai.¹ Kinerja merupakan perilaku nyata yang ditampilkan setiap orang sebagai prestasi kerja yang dihasilkan oleh karyawan sesuai dengan perannya dalam suatu organisasi.²

Menurut Wahyuni menyatakan bahwa kinerja pegawai adalah hasil kerja secara kualitas dan kuantitas yang dicapai oleh seseorang pegawai dalam melaksanakan tugasnya sesuai dengan tanggung jawab yang diberikan kepada pegawai tersebut. Sedangkan menurut Sedarmayanti dalam Udiyana kinerja berarti hasil kerja seorang pekerja, sebuah proses manajemen atau suatu organisasi secara keseluruhan, dimana hasil kerja tersebut harus dapat ditunjukkan buktinya secara konkrit dan dapat diukur (dibandingkan dengan standar yang telah ditentukan).³

Kinerja merupakan kondisi yang harus diketahui dan diinformasikan kepada pihak-pihak tertentu untuk mengetahui tingkat pencapaian hasil suatu instansi

¹Mariam, Iis. dkk. (2014). Implementasi Tata Ruang Kantor Dalam Mewujudkan Produktivitas Kerja Pegawai Pada PT Telekomunikasi Selular (Telkomsel). *Epigram*. Vol.1, No. 1, hlm.47-54.

²Rivai, Veithzal. 2008. *Manajemen Sumber Daya Manusia Untuk Perusahaan dari Teori ke Praktik*. Jakarta: PT. Raja Grafindo Persada.

³Udiyana Ida Bagus Gede, I Gusti Gde Oka Pradayana, & Ni Putu Novi Wahyuni Sari. Tata Ruang Kantor, Kearsipan, dan Kinerja Pegawai Kantor Suatu Analisis Dampak Pada Dinas Pendapatan Provinsi Bali. *Prosiding Seminar Hasil Penelitian-Denpasar*, 30 September, 2016.

dihubungkan dengan visi yang diemban suatu organisasi serta mengetahui dampak positif dan negatif suatu kebijakan operasional yang diambil⁴. Kinerja pegawai merupakan tingkat keberhasilan pegawai dalam melaksanakan tugas dan tanggung jawabnya dalam memberikan pelayanan kepada masyarakat sesuai tanggung jawabnya secara individu maupun kelompok.⁵

Menurut Ahyari dalam Anggreani dan Tjutju lingkungan kerja yang memotivasi bagi pegawai yang bersangkutan akan dapat meningkatkan gairah kerja. Lingkungan kerja yang dapat memotivasi para pegawai akan mendorong para pegawai untuk bekerja dengan sebaik-baiknya. Salah satu contoh dari faktor lingkungan fisik yang dapat mempengaruhi kenyamanan pegawai saat bekerja ialah ruang kantor. Ruangan kantor ialah lingkungan fisik yang berhubungan secara langsung dengan pegawai, karena di ruangan kantor inilah para pegawai menghabiskan waktu bekerja dan mengerjakan berbagai tugas yang dimilikinya. Menurut Mariam, dkk. Bahwa salah satu faktor yang mempengaruhi keberhasilan kinerja staf di kantor adalah faktor *office layout* atau tata ruang kantor yang meliputi pengaturan perabotan dan mesin yang digunakan ketika bekerjadan fasilitas kerja.

Menurut The Liang Gie Tata ruang kantor adalah penentuan mengenai kebutuhan-kebutuhan ruang dan tentang penggunaan secara terperinci dari ruang ini untuk menyiapkan suatu susunan yang praktis dari faktor-faktor fisik yang dianggap

⁴Sebayang Stevani, S.Kom, MM. & Dr. Jafar Sembiring, M.Ed.M. 2017 Pengaruh *Self-esteem* dan *Self-efficacy* Terhadap Kinerja Karyawan Studi Kasus DI PT. Finnet Indonesia.*e-Proceeding of Management*. Vol 4 (1). Hal 335-345.

⁵Kusumawardani Tiara Dhinar, Suprayitno, & Setyaningsih Sri Utami. Pengaruh Konflik Peran, Konflik Pekerjaan-Keluarga dan Pekerjaan Berlebih Terhadap Kinerja Karyawan PT Air Mancur Di Wonogiri. *Jurnal Ekonomi dan Kewirausahaan*. Vol. 14. (2). Hal. 230-241.

perlu bagi pelaksanaan kerja perkantoran dengan biaya yang layak.⁶ Di Indonesia, banyak sekali terdapat perkantoran dengan skala produktivitas besar, menengah dan kecil dengan sistem tata ruang yang sangat bervariasi, dimana masing-masing sistem saling berhubungan dalam menunjang proses kerja. Kondisi tata ruang kantor dapat memberikan pengaruh terhadap hasil kerja pegawai disuatu instansi yang nantinya akan memberikan dampak tersendiri pada organisasi tersebut.⁷

Tata ruang kantor yang efektif mampu memberikan kepuasan kepada pegawai terhadap pekerjaan yang dilakukan, maupun memberikan kesan yang mendalam bagi karyawan.⁸ Tata ruang kantor merupakan salah satu faktor yang penting dalam menentukan kelancaran pekerjaan. Dapat kita lihat diberbagai organisasi atau instansi-instansi tidak sedikit karyawannya/pegawai bekerja dengan berjalan mondar-mandir dari meja yang satu ke meja yang lain dengan jarak yang berjauhan. Hal tersebut dapat mengganggu kelancaran dan mengurangi kecepatan kerja, maka tata ruang kantor yang baik akan bermanfaat bagi penggunaannya di kantor yang bersangkutan dalam menyelesaikan pekerjaan.

Pada penelitian yang dilakukan Sedarmayanti dan Eko yang menemukan beberapa fenomena tata ruang kantor, yaitu ketika ruang meja pegawai itu sempit dan terbatas, penempatan peralatan tidak sesuai pada tempatnya maka menyebabkan tidak

⁶The Liang Gie. 2009. *Aministrasi Perkantoran Modern*. Edisi Keempat. Yogyakarta: Liberty.Swasto, Bambang. 2011. *Manajemen Sumber Daya Manusia*. Malang: universitas Brawijaya.

⁷Widi Anggraeni¹, Tjutju Yuniarsih². 2017. *Dampak tata ruang kantor terhadap efektivitas kerja pegawai dinas pendidikan kota Bandung*. Jurnal Pendidikan Manajemen Perkantoran. Vol. 1 No. 1, Hal. 1-7.

⁸Sukoco, Badri Munir. 2007. *Manajemen Administrasi Perkantoran Modern*. Surabaya: Erlangga.

adanya pola kerja dan akhirnya banyak dokumen yang hilang. Selain itu ketika tidak adanya pengaturan suhu yang sesuai dengan kondisi ruangan maka pegawai akan lebih mudah lelah karena kondisi ruangan dan peralatan yang terbatas. Hal tersebut berujung pada rendahnya perncapaian target kinerja dan kurangnya tingkat kehadiran sebagian pegawai⁹. Saat ini tata ruang kantor tanpa sekat, terbuka, minim privasi, sudah banyak diapilkasikan di berbagai instansi atau organisasi. Kesan modern dan membaurkan pegawai kental terpancar dari desain interior ruang kerja semacam ini. Namun, menurut penelitian konsep tanpa sekat justru menurunkan produktivitas, bahkan buruk bagi kesehatan pegawai.

Kelengkapan fasilitas menurut Moenir merupakan segala sesuatu yang ditempati dan diminati oleh pegawai baik dalam hubungan langsung dengan pekerjaan maupun untuk kelancaran pekerjaan. Menurut Anam, fasilitas adalah sarana yang digunakan untuk memperlancar dan memudahkan dalam menjalankan fungsi. Fasilitas untuk membandingkan program lembaga dengan lainnya. Semakin baik fasilitas yang digunakan semakin baik program yang dijalankan sehingga meningkatkan produktivitas.¹⁰ Dengan demikian seorang pegawai atau pekerja tidak dapat melakukan pekerjaan yang ditugaskan kepadanya tanpa disertai alat kerja. Alat kerja ini pun terbagi atas dua jenis: alat kerja manajemen dan alat kerja operasional. Alat kerja manajemen berupa aturan yang menetapkan kewenangan dan kekuasaan

⁹Sedermayanti dan Eko Nursiswanto (2014).Pengaruh Tata Ruang Kantor terhdap Kinerja Pegawai Dinas Tenaga Kerja Transmigrasi Sosial Kota Cimahi.*Jurnal Ilmu Administrasi*.Vol 11 (3).Hal. 501-510

¹⁰Anam Khoirul, Edy Rahardja. 2017. Pengaruh Fasilitas Kerja, Lingkungan Kerja, Non Fisik dan Kepuasan Kerja Terhadap Kinerja Karyawan. *Diponegoro Journal Of Management*. Vol. 6. (4), hal 1-11.

dalam menjalankan kewajibannya. Jadi, dengan alat kewenangan dan kekuasaan itulah manajemen dapat menjalankan fungsinya untuk memimpin, mengarahkan, mengatur dan mengawasi pelaksanaan pekerjaan oleh pegawai atau pekerja.¹¹

Badan Pusat Statistik adalah lembaga pemerintah Non-Departemen yang bertanggung jawab langsung kepada presiden. Sebelumnya BPS merupakan Biro Pusat Statistik, yang di bentuk berdasarkan UU Nomor 7 Tahun 1960 tentang Statistik. Sebagai pengganti kedua UU tersebut ditetapkan UU Nomor 16 Tahun 1997 tentang Statistik. Berdasarkan UU ini yang ditindaklanjuti dengan peraturan perundangan dibawahnya, secara formal nama Biro Pusat Statistik diganti menjadi Badan Pusat Statistik.¹²

Setiap kantor atau instansi mengupayakan agar setiap karyawan atau pegawai memberikan kontribusi yang baik terhadap instansinya agar dapat mencapai tujuannya. Begitu pula pada Kantor Badan Pusat Statistik yang selalu mengupayakan agar setiap pegawai dapat memberikan output yang baik bagi instansi. Karyawan/ pegawai adalah seseorang yang ditugaskan sebagai pekerja dari sebuah instansi untuk melakukan operasional perusahaan dan dia bekerja dan di gaji. Kegiatan kantor dapat dilaksanakan dengan baik apabila didukung dengan lokasi fisik, tata ruang, kelengkapan fasilitas kantor akan menunjang kelancaran dalam bekerja. Seperti yang dapat kita lihat dari berbagai organisasi atau instansi yang sedang berjalan, masih

¹¹Moenir. *Pendekatan manusia dan organisasi terhadap pembinaan kepegawaian*. Jakarta: 1989.

banyak fasilitas kantor yang kurang dan susunan ruang kantor yang buruk. Hal tersebut dapat mengganggu jalannya aktivitas kantor.

Berdasarkan uraian latar belakang diatas maka penelitian ini akan mencoba meneliti tentang “*Pengaruh Tata Ruang Kantor (Layout) dan Kelengkapan Fasilitas Terhadap Kinerja Pegawai Pada Kantor Badan Pusat Statistik Kota Makassar*”.

B. Rumusan Masalah

1. Apakah Tata Ruang Kantor (*Layout*) dan Kelengkapan Fasilitas berpengaruh secara simultan Terhadap Kinerja Pegawai pada Kantor Badan Pusat Statistik Kota Makassar?
2. Apakah Tata Ruang Kantor (*Layout*) berpengaruh terhadap kinerja pegawai pada Kantor Badan Pusat Statistik Kota Makassar?
3. Apakah Kelengkapan Fasilitas berpengaruh terhadap kinerja pegawai pada Kantor Badan Pusat Statistik Kota Makassar?

C. Hipotesis

Hipotesis adalah dugaan sementara yang dianggap besar kemungkinannya untuk menjadi jawaban yang benar. Dari sisi lain pula dikatakan bahwa hipotesis dalam penelitian ini merupakan jawaban yang sementara.

- 1. Pengaruh Tata Ruang (*layout*) dan Kelengkapan Fasilitas terhadap Kinerja Pegawai**

Tata ruang kantor adalah penentuan mengenai kebutuhan-kebutuhan ruang dan tentang penggunaan secara terperinci dari ruang ini untuk menyiapkan suatu susunan yang praktis dari faktor-faktor fisik yang dianggap perlu bagi pelaksanaan kerja perkantoran dengan biaya yang layak. Fasilitas adalah sarana yang digunakan untuk memperlancar dan memudahkan dalam menjalankan fungsi. Fasilitas untuk membandingkan program lembaga dengan lainnya. Semakin baik fasilitas yang digunakan semakin baik program yang dijalankan sehingga meningkatkan produktivitas.

H₁: Tata Ruang Kantor dan Kelengkapan Fasilitas berpengaruh positif dan signifikan terhadap Kinerja Pegawai.

2. Pengaruh Tata Ruang Kantor (*Layout*) terhadap Kinerja Pegawai

Sesuai dengan apa yang telah diuraikan sebelumnya bahwa kinerja pegawai dipengaruhi oleh beberapa faktor. Salah satu faktor yang berasal dari perusahaan adalah lingkungan kerja dan salah satu faktor dari lingkungan kerja adalah tata ruang kantor. Karena dalam menyelesaikan tugas atau pekerjaan seorang karyawan memerlukan sebuah penataan ruang kantor yang tepat agar tercipta suasana kerja yang bersih dan nyaman.

Menurut Moekijat kesenangan dan rasa puas pegawai sangat dipengaruhi oleh tata ruang. Keadaan yang tidak berdasarkan kesenangan bagi fasilitas, pelayanan pegawai, dan tempat yang sesuai dengan sumber cahaya merupakan kebutuhan-kebutuhan pegawai. Kinerja dalam hal ini di tandai dengan hasil yang dicapai dalam

setiap pekerjaan yang dilakukan oleh setiap individu, kelompok ataupun organisasi. Penelitian Terdahulu yang dilakukan oleh Gede memperoleh hasil bahwa tata ruang kantor berpengaruh positif dan signifikan terhadap kinerja pegawai. Hasil ini juga sejalan dengan penelitian yang dilakukan Sedermayanti dan Eko.

H₂: Tata Ruang Kantor berpengaruh positif dan signifikan terhadap kinerja pegawai.

3. Pengaruh Kelengkapan Fasilitas terhadap Kinerja Pegawai

Untuk meningkatkan kinerja pegawai tidak cukup hanya diberikan fasilitas yang mendukung pelaksanaan pekerjaan tetapi lingkungan kantor yang kondusif juga berperan besar dalam menunjang kinerja pegawai. Dengan lingkungan kerja yang nyaman akan menimbulkan perasaan tenang pada pegawai dalam melaksanakan pekerjaan sehingga dengan perasaan tenang tersebut pegawai dapat bekerja dengan baik. Fasilitas non fisik juga dapat diberikan berupa pemberian insentif kepada pegawai sebagai perangsang untuk dapat bekerja lebih baik.

Fasilitas fisik pada dasarnya merupakan sarana pendukung untuk kelancaran pelaksanaan tugas terutama yang ditekankan dalam hal ini adalah pelayanan kepada masyarakat. Tanpa adanya dukungan fasilitas kerja yang memadai berdampak pada lambatnya proses pelaksanaan proses pelaksanaan pekerjaan. Fasilitas adalah sarana yang digunakan untuk memperlancar dan memudahkan dalam menjalankan fungsi. Fasilitas untuk membandingkan program lembaga dengan lainnya. Semakin baik fasilitas yang digunakan semakin baik program yang dijalankan sehingga

meningkatkan produktivitas. Menurut Husnan mengemukakan bahwa fasilitas kerja adalah sarana dan prasarana yang diperlukan untuk membantu pegawai agar lebih mudah menyelesaikan pekerjaan sehingga dapat meningkatkan kinerjanya. Fasilitas kerja ini merupakan suatu bentuk pelayanan perusahaan terhadap karyawan agar menunjang kinerja dalam memenuhi kebutuhan karyawan, sehingga dapat meningkatkan kinerja pegawai. Adanya fasilitas kerja yang disediakan oleh organisasi sangat mendukung pegawai dalam bekerja.¹³ Penelitian terdahulu yang dilakukan oleh Anam dan memperoleh hasil bahwa fasilitas kantor berpengaruh positif dan signifikan terhadap kinerja pegawai.¹⁴ Hasil ini sejalan dengan penelitian yang dilakukan oleh Gede yang memperoleh hasil yang juga positif dan signifikan.¹⁵

H₃: Kelengkapan Fasilitas berpengaruh positif dan signifikan terhadap Kinerja Pegawai.

D. Definisi Operasional

Adapun variabel yang digunakan dalam penelitian ini adalah sebagai berikut:

1. Tata Ruang Kantor

¹³Husnan, Suad. 2002. *Pengaruh Motivasi Kerja dan Kompensasi Terhadap Kinerja Karyawan Rumah Sakit Surakarta Dengan Kepuasan Kerja Sebagai Variabel Moderating*. Journal.uad.ac.id. Vol. 8. (2).

¹⁴Anam Khoirul, Edy Rahardja. 2017. *Pengaruh Fasilitas Kerja, Lingkungan Kerja Non Fisik Dan Kepuasan Kerja Terhadap Kinerja Karyawan*. Diponegoro Journal Of Management. Vol. 6. (1-11).

¹⁵Gede Udiyana Ida Bagus. 2016. *Tata Ruang Kantor, Kearsipan, Dan Kinerja Pegawai Kantor Suatu Analisis Dampak Pada Dinas Pendapatan Provinsi Bali*.

Tata Ruang Kantor adalah penyusunan tempat dimana perlatan dan perlengkapan kantor disusun sedemikian rupa sehingga terlihat rapi serta tidak menimbulkan kesulitan dalam pekerjaan kantor yang meliputi lingkungan fisik kantor, dan asas-asas pokok tata ruang kantor sehingga dapat mencapai tujuan kantor secara efektif dan efisien. Indikator Tata Ruang kantor dalam penelitian ini diambil dan dikembangkan melalui kuesioner yaitu:

- a. Faktor cahaya, warna, udara, suara, dan musik
- b. Asas jarak terpendek
- c. Asas rangkaian kerja
- d. Asas penggunaan segenap ruangan
- e. Asas perubahan susuan tempat kerja¹⁶

Tata ruang kantor yang efektif mampu memberikan kepuasan kepada pegawai terhadap pekerjaan yang dilakukan, maupun memberikan kesan yang mendalam bagi karyawan. Tata ruang kantor merupakan salah satu faktor yang penting dalam menentukan kelancaran pekerjaan. Dapat kita lihat diberbagai organisasi atau instansi-instansi tidak sedikit karyawannya/pegawai bekerja dengan berjalan mondar-mandir dari meja yang satu ke meja yang lain dengan jarak yang berjauhan. Hal tersebut dapat mengganggu kelancaran dan mengurangi kecepatan kerja, maka tata ruang kantor yang baik akan bermanfaat bagi penggunaannya di kantor yang bersangkutan dalam menyelesaikan pekerjaan.

¹⁶Udiyana Ida Bagus Gede, I Gusti Gde Oka Pradayana, & Ni Putu Novi Wahyuni Sari. Tata Ruang Kantor, Kearsipan, dan Kinerja Pegawai Kantor Suatu Analisis Dampak Pada Dinas Pendapatan Provinsi Bali. *Prosiding Seminar Hasil Penelitian-Denpasar*, 30 September, 2016.

2. Kelengkapan Fasilitas

Fasilitas adalah segala sesuatu yang ditempati dan diminati oleh pegawai baik dalam hubungan langsung dengan pekerjaan maupun untuk kelancaran pekerjaan.¹⁷ Menurut Tjiptono dalam Wahyuni Sri Fasilitas kerja merupakan suatu bentuk pelayanan bagi instansi terhadap pegawai agar menunjang kinerja dalam memenuhi kebutuhan pegawai, sehingga dapat meningkatkan produktivitas kerja pegawai. Dari definisi diatas, maka termasuk dalam fasilitas: a) Komputer, b) Meja Kantor, c) Transportasi, d) Kelistrikan. Kinerja yaitu proses kerja, kondisi kerja, waktu dalam bekerja, jumlah kesalahan, jumlah dalam jenis pekerjaan, kualitas pekerjaan, ketepatan waktu, kemampuan bekerja, kemampuan mengevaluasi.¹⁸

3. Kinerja Pegawai

Kinerja pegawai merupakan hasil fungsi pekerjaan/kegiatan seseorang atau kelompok dalam suatu organisasi yang dipengaruhi oleh berbagai faktor untuk mencapai tujuan organisasi dalam periode waktu tertentu. kinerja pegawai adalah tingkat keberhasilan karyawan dalam melaksanakan tugas dan tanggung jawabnya dalam memberikan pelayanan kepada masyarakat sesuai tanggung jawabnya secara individu maupun kelompok. Indikator kinerja pegawai yaitu: Kualitas, Kuantitas, Ketepatan Waktu, dan Sikap Kooperatif.¹⁹

¹⁷Thomas Yeltsin Aprioke, Arie Junus Rorong, & Deysi Tampongangoy. Pengaruh Fasilitas Kerja Terhadap Kinerja Pegawai Sipil Di Kantor Pendidikan Minahasa Tenggara.

¹⁸Wahyuni Sri. 2014. Pengaruh Motivasi, Pelatihan, dan Fasilitas Kerja Terhadap Kinerja Pegawai Dinas Pendapatan Daerah Provinsi Sulawesi Tengah. *E-Jurnal Katalogis*.Vol.2 (1). Hal 124-134.

¹⁹ Malayu S.P. Hasibuan, 2009, *Manajemen Sumber Daya Manusia, Bumi Aksara, Jakarta*.

Kinerja merupakan kondisi yang harus diketahui dan di informasikan kepada pihak-pihak tertentu untuk mengetahui tingkat pencapaian hasil suatu instansi dihubungkan dengan visi yang diemban suatu organisasi serta mengetahui dampak positif dan negatif suatu kebijakan operasional yang diambil. Kinerja pegawai merupakan tingkat keberhasilan pegawai dalam melaksanakan tugas dan tanggung jawabnya dalam memberikan pelayanan kepada masyarakat sesuai tanggung jawabnya secara individu maupun kelompok.

E. Penelitian Terdahulu

Terdapat beberapa penelitian terdahulu yang berkaitan dengan tata ruang kantor, dan kelengkapan fasilitas terhadap kinerja pegawai.

Tabel 1.1
Penelitian Terdahulu

NO	Nama Peneliti dan Tahun	Judul Penelitian	Teknik Analisis Data	Hasil Penelitian
1.	Dewi Sukmawati & Nina Oktarina (2014)	Pengaruh Disiplin Kerja, Fasilitas Kerja, Tingkat Pendidikan dan Kepemimpinan Terhadap Pengelolaan Kearsipan Di Kantor Kecamatan Wiradesa Kabupaten Pekalongan	Analisis deskriptif dan analisis inferensial.	Hasil perhitungan menunjukkan besarnya pengaruh tingkat pendidikan sebesar 10,6% dan 8,6% besarnya pengaruh pengaruh kepemimpinan sebesar 8,7%. Sedangkan secara simultan disiplin kerja, fasilitas kerja, tingkat pendidikan dan kepemimpinan sebesar 79, 2%.

2.	Sri Wahyuni (2014)	Pengaruh Motivasi, Pelatihan dan Fasilitas Kerja Terhadap Kinerja Pegawai Dinas Pendapatan Daerah Provinsi Sulawesi Tengah.	Analisis Regresi Linier Berganda	Hasil penelitian menunjukkan bahwa motivasi, pelatihan, dan fasilitas kerja secara bersamaan menunjukkan positif dan signifikan efek pada kinerja personil Kantor Pendapatan Daerah Sulawesi Tengah.
3	Ida Bagus Gede Udiyana, I Gusti Gde Oka Pradnyana, & Ni Putu Novi Wahyuni Sari. (2016)	Pengaruh Tata Ruang Kantor, kearsipan, dan kinerja pegawai kantor suatu analisis dampak Pada Dinas Pendapatan Provinsi Bali.	Regresi Linear Berganda, Uji t-test dan Uji F-test.	Hasil analisis diperoleh bahwa Tata Ruang Kantor berdampak positif signifikan secara parsial terhadap kinerja pegawai pada Kantor Dinas
4	Sedarmayanti & Eko Nursiswanto (2016)	Pengaruh Tata Ruang Kantor Terhadap Kinerja Pegawai Dinas Tenaga Kerja Transmigrasi Sosial Kota Cimahi.	Analisis Regresi, analisis koefisien product moment, koefisien determinasi dan uji hipotesis.	Hasil menunjukkan tata ruang kantor berpengaruh positif terhadap kinerja pegawai dengan pengaruh sebesar 35,4%.

F. Tujuan Penelitian dan Manfaat Penelitian

1. Tujuan Penelitian

Adapun tujuan dari penelitian ini antara lain:

- a. Untuk mengetahui apakah Tata Ruang kantor (*Layout*) dan Kelengkapan Fasilitas berpengaruh secara simultan terhadap Kinerja Pegawai.
- b. Untuk mengetahui pengaruh Tata Ruang Kantor (*Layout*) terhadap Kinerja Pegawai

- c. Untuk mengetahui pengaruh Kelengkapan Fasilitas terhadap Kinerja Pegawai.

2. Manfaat Penelitian

Adapun manfaat dari penelitian ini antara lain:

a. Manfaat Teoritis

Melalui penelitian ini diharapkan dapat memberikan manfaat bagi pengembangan ilmu tentang Manajemen Sumber Daya Manusia, yang berkaitan dengan pengaruh Tata Ruang Kantor (*Layout*) dan kelengkapan Fasilitas terhadap Kinerja Pegawai pada kantor Badan Pusat Statistik di Kota Makassar.

b. Manfaat Praktis

- 1) Bagi masyarakat, penelitian ini bermanfaat sebagai bahan evaluasi dengan adanya perusahaan / instansi yang semakin berkembang.
- 2) Bagi kalangan umum, di harapkan penelitian ini nantinya, dapat berguna bagi para pembacanya dan dapat di pertimbangkan pengembangannya.

BAB II

TINJAUAN PUSTAKA

A. *Manajemen Sumber Daya Manusia*

Sumber daya manusia di dalam suatu organisasi atau instansi merupakan komponen yang esensial untuk menjalankan roda organisasi atau instansi atau lembaga untuk mencapai tujuannya. Pada umumnya, kehidupan di dalam organisasi, ataupun bentuk dan sifatnya, baik yang bergerak di bidang perdagangan maupun bidang jasa, akan selalu berusaha mencapai tujuan yang telah ditetapkan sebelumnya secara efektif dan efisien.

Sumber daya didefinisikan sebagai alat untuk mencapai tujuan atau kemampuan memperoleh keuntungan dari kesempatan-kesempatan yang ada. Perkataan sumber daya (*resources*) merefleksikan *appraisal* manusia. Perkataan sumber daya tidak mengacu pada suatu benda atau substansi, melainkan pada suatu fungsi operasional untuk mencapai tujuan tertentu, seperti memenuhi kebutuhan dan kepuasan. Dengan kata lain sumber daya merupakan suatu abstraksi yang mencerminkan *appraisal* manusia dan berhubungan dengan suatu fungsi atau operasi. Siapapun yang mengelola organisasi akan mengelolah berbagai sumber daya untuk meraih tujuan organisasi tersebut.

Sumber daya organisasi secara umum dapat dibedakan kedalam dua hal yaitu sumber daya manusia, dan sumber daya non manusia. Sumber daya manusia meliputi seluruh individu yang terlibat dalam organisasi dan masing-masing memiliki peran dan fungsi tersendiri dalam pencapaian tujuan organisasi. Sedangkan sumber daya

non manusia terdiri dari sumber daya alam, modal, mesin, teknologi, materil (bahan baku), dan lain-lain.²⁰

Dalam Al-Quran surah Al- Jatsiyaah, Ayat 13 yang berbunyi:

وَسَخَّرَ لَكُم مَّا فِي السَّمَوَاتِ وَمَا فِي الْأَرْضِ جَمِيعًا مِّنْهُ إِنَّ فِي ذَلِكَ لَآيَاتٍ لِّقَوْمٍ
يَتَفَكَّرُونَ ﴿١٣﴾

Terjemahnya:

“Dan dia Telah menundukkan untukmu apa yang di langit dan apa yang di bumi semuanya, (sebagai rahmat) daripada-Nya. Sesungguhnya pada yang demikian itu benar-benar terdapat tanda-tanda (kekuasaan Allah) bagi kaum yang berfikir”.²¹

Penjelasan dari surah Al- Jatsiyaah ayat 13 adalah sumber daya manusia merupakan kekuatan terbesar dalam pengolahan seluruh resources yang ada dimuka bumi, karena pada dasarnya seluruh ciptaan Allah yang ada dimuka bumi ii sengaja diciptkan oleh Allah untuk kemaslahatan umat manusia. Oleh karena itu sumber daya yang ada saat ini harus dikelola dengan benar karena itu merupakan amanah yang akan dimintai pertanggung jawabannya kelak. Untuk mendapatkan pengelolaan yang baik ilmu sangatlah diperlukan untuk menopang pemberdayaan dan optimalisasi manfaat sumber daya manusia yang ada. Di dalam surah Ar-Rohman ayat ke 33, Allah telah menganjurkan manusia untuk menuntut ilmu seluas-luasnya tanpa batas dalam rangka membuktikan kemahakuasaan Allah SWT.

²⁰Yusuf Baharuddin. *Manajemen Sumber Daya Manusia*. (Jakarta: Rajawali), 2015. Hlm.24.

²¹Dapartemen Agama RI (2002). *Al-Qur'an dan Terjemahnya*. Jakarta. CV. Darus Sunnah.

Jika manusia telah mampu untuk mengamalkan hal diatas tentulah sumber daya manusia dan alam akan teroptimalkan. Pengayaan kualitas SDM merupakan suatu keharusan dalam islam, sebagaimana yang telah disampaikan oleh rosululullah SAW bahwa menuntut ilmu adalah wajib dari mulai lahir hingga wafat. Oleh karena itu mempelajari semua ilmu, baik umum maupun keagamaan merupakan suatu keharusan. Yang harus digaris bawahi ialah kemana ilmu itu akan digunakan.

B. *Grand Theory*

Teori pemenuhan kebutuhan (*need fulfillment theory*)

Menurut teori ini kepuasan kerja pegawai bergantung pada terpenuhinya atau tidak nya kebutuhan pegawai. Salah satu hal yang menjadi rujukan pemenuhan kebutuhan ialah tata ruang kantor dan kelengkapan fasilitas kantor apabila terpenuhi maka secara tidak langsung akan memengaruhi kepuasan kerja dan produktivitas kerja yang berdampak pada kinerja yang memusakan mereka. Semakin besar kebutuhan pegawai terpenuhi maka makin puas pula pegawai tersebut. Begitu pula sebaliknya apabila kebutuhan pegawai tidak terpenuhi maka pegawai itu akan merasa tidak puas. Alasannya karena teori pemenuhan kebutuhan lebih mewakili secara spesifik faktor yang menyebabkan timbulnya rasa puas atau tidak puas. Kepuasan kerja pegawai bergantung pada terpenuhi atau tidaknya kebutuhan pegawai. Subyeknya sebagian besar adalah pegawai sehingga teori pemenuhan lebih mewakili dalam melihat kepuasan pegawai.²²

²² Carl R. Rogers (1902-1987). *Teori Pemenuhan Kebutuhan (need fulfillment theory)*. Jurnal Internasional Psikologi India. Vol 4. (85). 2348-5396.

C. *Tata Ruang Kantor (Layout)*

1. Definisi Tata Ruang Kantor

Menurut Sukoco, Tata ruang kantor adalah penggunaan secara efektif serta mampu memberikan kepuasan kepada karyawan terhadap pekerjaan yang dilakukan, maupun memberikan kesan yang dilakukan, mampu memberikan kesan yang mendalam bagi pegawai.²³ Tata ruang kantor tidak hanya menempatkan perlengkapan dan perbotan pada suatu ruangan saja, tetapi tata ruang kantor harus dapat digunakan untuk mengatur dan memudahkan keleluasan pegawai dalam bekerja. Menurut The Liang Gie Tata ruang kantor adalah penentuan mengenai kebutuhan-kebutuhan ruang dan tentang penggunaan secara terperinci dari ruang ini untuk menyiapkan suatu susunan yang praktis dari faktor-faktor fisik yang dianggap perlu bagi pelaksanaan kerja perkantoran dengan biaya yang layak.²⁴

Tata ruang kantor merupakan salah satu faktor yang penting dalam menentukan kelancaran pekerjaan. Dapat kita lihat diberbagai organisasi atau instansi-instansi tidak sedikit karyawannya/pegawai bekerja dengan berjalan mondar-mandir dari meja yang satu ke meja yang lain dengan jarak yang berjauhan. Hal tersebut dapat mengganggu kelancaran dan mengurangi kecepatan kerja. Maka, tata ruang kantor yang baik akan bermanfaat bagi penggunaannya di kantor yang bersangkutan dalam menyelesaikan pekerjaan. Tata ruang kantor merupakan hal penting yang harus di perhatikan di setiap perusahaan baik swasta maupun

²³Sukoco, Badri Munir. 2007. *Manajemen Administrasi Perkantoran Modern*. Surabaya: Erlangga.

²⁴The Liang Gie. 2009. *Aministrasi Perkantoran Modern*. Edisi Keempat. Yogyakarta: Liberty. Swasto, Bambang. 2011. *Manajemen Sumber Daya Manusia*. Malang: universitas Brawijaya.

pemerintahan. Jika suatu kantor tidak memperdulikan penataan ruang kantor maka akan mempengaruhi kinerja pegawai. Jika kinerja pegawai menurun atau tidak efektif, akan berdampak pada pekerjaan yang dilakukan oleh pegawai diperusahaan tersebut. Penyusunan tata ruang kantor dapat membantu para pekerja dalam meningkatkan produktivitas.

Dalam Al-Qur'an surah Al-Furqan, ayat 48-50 yang berbunyi:

وَهُوَ الَّذِي أَرْسَلَ الرِّيحَ بُشْرًا بَيْنَ يَدَيْ رَحْمَتِهِ ۗ وَأَنْزَلْنَا مِنَ السَّمَاءِ مَاءً طَهُورًا
لِنُحْيِيَ بِهِ بَلْدَةً مَيِّتًا وَنُسْقِيَهُ مِمَّا خَلَقْنَا أَنْعَمًا وَأُنَاسِيًا كَثِيرًا ۗ وَلَقَدْ
صَرَّفْنَا بَيْنَهُمْ لِيَذَّكَّرُوا فَأَبَى أَكْثَرُ النَّاسِ إِلَّا كُفُورًا ۗ

Terjemahnya:

“Dialah yang meniupkan angin (sebagai) pembawa kabar gembira dekat sebelum kedatangan rahmatnya (hujan): dan kami turunkan dari langit air yang amat bersih, agar kami menghidupkan dengan air itu negeri (tanah) yang mati, dan agar kami member minum dengan air itu sebagian besar dari makhluk kami, binatang-binatang ternak dan manusia yang banyak. Dan sesungguhnya kami telah mempergilirkan hujan itu diantara manusia supaya mereka mengambil pelajaran (darinya): maka kebanyakan manusia itu tidak mau kecuali mengingkari (nikmat)”. (QS. AL-Furqan:48-50).²⁵

Penjelasan dari Al-Furqan 48-50 adalah manusia haruslah selalu menyukuri atas nikmat yang telah diberikan oleh Allah SWT. Tentunya nikmat tersebut senantiasa kita jaga rawat dan kita lestarikan agar kelak nanti anak cucu kita masih dapat menikmati atas apa yang telah diberikan-nya. Serta merencanakan pembangunan tata ruang *Button Up Top Down* yang tidak merugikan masyarakat.

²⁵Dapartemen Agama RI (2002). *Al-Qur'an dan Terjemahnya*. Jakarta. CV. Darus Sunnah.

Berharap pembangunan kota menuju yaitu perkembangan kota mengarah kepada masyarakat lapisan bawah.

Terkadang kebijakan pembangunan tata ruang yang tidak didasari dengan hati nurani dan tidak berpedoman pada ajaran Islam kedepannya akan menimbulkan suatu permasalahan yang lebih besar, sudah banyak kasus-kasus tata ruang kota yang perencanaannya tidak berpedomana pada nilai-nilai Islam, akhirnya yang terjadi adalah kerusakan dan bencana.

2. Faktor-Faktor yang Mempengaruhi Tata Ruang Kantor

Ada beberapa faktor yang harus diperhatikan agar terciptanya tata ruang kantor yang efektif, antara lain:

a. Tugas Pegawai

Jenis tugas dan tingkat otonomi yang dimiliki pegawai akan garuhi penggunaan fasilitas kantor yang dibutuhkan guna pengoptimalan kinerja mereka.

b. Arus Kerja

Analisis arus (*work flow*) dengan mengacu pada pergerakan informasi dan tugas kerja secara horizontal atau vertical tentunya sangat diperlukan dalam perencanaan *Layout*.

c. Bagan Organisasi

Ketika arus kerja berlangsung secara vertical, bagan organisasi akan menggambarkan tentang wewenang masing-masing anggota organisasi.

- d. Proyeksi kebutuhan kerja di masa datang menjelaskan berapa luas area yang dibutuhkan jika perusahaan akan melakukan perluasan atau pengurangan di masa depan.
- e. Departemen dalam organisasi.²⁶

Menurut Sedarmayanti mengutarakan tata ruang lingkup ergonomic tata ruang kantor antara lain meliputi:

- a. Kondisi lingkungan fisik

Lingkungan fisik merupakan lingkup yang sangat mempengaruhi kondisi pegawai, diantaranya: kondisi temperatur, kelembaban sirkulasi udara, pencahayaan, kebisingan, getaran mekanik, bau yang tidak sedap dan warna. Hal tersebut dikatakan baik atau sesuai apabila manusia dalam suatu organisasi sudah dapat melaksanakan kegiatan secara optimal sehat dan nyaman.

- b. Perancangan sistem kerja

Suatu rangkaian tata kerja dan prosedur kerja yang sistematis kemudian membentuk suatu kebutuhan pola tertentu yang dapat mendukung pelaksanaan kerja yang efektif, efisien dan produktif dengan dasar prinsip pengaturan kerja ergonomic, studi gerak, ekonomi gerakan dan prinsip pengukuran kerja, pengaturan waktu, pengukuran tenaga, dampak pada psikologis dan sosiologis.

- c. Penataan ruang kantor

²⁶Juwiling Erni & Darwin Lie, Marisi Butarbutar, Efendi. Pengaruh Tata Letak Ruang Kantor dan Plant climate Terhadap Kinerja Karyawan Pada PT. Bank OCBC Nisp, TBK Cabang Pematangsiantar.

Penentuan mengenai kebutuhan ruang dan penggunaan ruang secara terinci untuk menyiapkan pengaturan dan penyusunan mesin kantor, perlengkapan kantor, serta perabotan kantor pada tempat yang tepat sehingga pegawai dapat bekerja dengan baik, nyaman, leluasa, bebas untuk bergerak sehingga tercapai.²⁷

3. Indikator Tata Ruang Kantor

Adapun indikator tata ruang kantor adalah sebagai berikut:

a. Tata ruang kantor tertutup

Tata ruang tertutup adalah tata ruang untuk bekerja yang dipisahkan menggunakan sekat/kamar-kamar. Sekat tersebut dapat terbuat dari kayu maupun tembok atau benda keras lainnya.

b. Tata ruang kantor terbuka

Menurut The Liang Gie, tata ruang kantor terbuka yaitu ruangan kerja yang dipisah-pisahkan tetapi semua aktivitasnya dilaksanakan pada satu ruang besar terbuka

c. Tata ruang kantor terpisah

Tata ruang kantor terpisah yaitu susunan ruangan untuk bekerja terbagi-bagi dalam beberapa satuan yang dibagi-bagi karena keadaan gedung yang terdiri atas kamar-kamar.

d. Tata ruang kantor berpanorama.

²⁷Sedarmayanti & Eko Nursiswanto.2014. Pengaruh Tata Ruang Kantor Terhadap Kinerja Pegawai Dinas Tenaga Kerja Transmigrasi Sosial Kota Cimahi.*Jurnal Ilmu Administrasi*. Vol XI. (3). Hal 501-510.

Tata ruang kantor berpanorama adalah tata ruang kantor yang dihiasi oleh taman, dekorasi, dan hiasan lainnya. Bentuk ruangan ini bertujuan agar tampilan kantor menjadi nyaman selayaknya diluar ruangan.

Selama ini masih banyak kita temui penataan ruang dalam rangka mempercantik estetika ruang dengan menggunakan patung-patung, padahal dalam islam pembuatan patung dilarang oleh Allah, sebagai Hadist Rosulullah “barang siapa membuat patung maka sesungguhnya allah akan menyiksanya sehingga ia member nyawa pada patung untuk selama-lamanya” (HR. Al- Bukhari).

D. Kelengkapan Fasilitas

Menurut Lupiyaodi fasilitas kerja adalah sarana pendukung dalam aktivitas kantor pemerintahan yang berbentuk fisik, dan digunakan dalam kegiatan normal, memiliki jangka waktu kegunaan yang relatif permanen dan memberikan manfaat untuk masa yang akan datang. Semakin besar aktifitas suatu kantor pemerintahan maka semakin lengkap pula fasilitas dan sarana pendukung dalam proses kegiatan untuk mencapai tujuan tersebut. Suatu kantor pemerintahan harus mempunyai berbagai macam kelengkapan fasilitas kerja seperti gedung kantor, computer, meja, kursi, lemari, dan fasilitas pendukung lainnya seperti kendaraan dinas.²⁸

1. Fungsi fasilitas kerja

Adapun Fungsi fasilitas kerja sebagai berikut:

- a. Mempercepat proses pelaksanaan pekerjaan, sehingga dapat menghemat waktu.

²⁸Lupiyaodi.2006. *Manajemen Pemasaran jasa dan kunci keberhasilan*. Jakarta: Salemba Empat.

- b. Meningkatkan produktivitas, baik barang ataupun jasa.
- c. Kualitas produk yang lebih baik/terjamin.
- d. Ketepatan susunan dan stabilitas ukuran terjamin.
- e. Lebih mudah/sederhana dalam gerak para pelakunya.
- f. Menimbulkan rasa kenyamanan bagi orang-orang yang berkepentingan sehingga dapat mengurangi emosional mereka.

2. Sarana dan Prasarana Penunjang Kerja

Sarana dan prasarana penunjang kerja yang dapat mempengaruhi atau meningkatkan efisiensi dan efektifitas kerja meliputi hal hal sebagai berikut:

- a. Kondisi gedung dan kantor
- b. Peralatan dan perlengkapan kantor
- c. Alat transportasi
- d. Alat komunikasi.²⁹

3. Indikator fasilitas kerja menurut Faisal

Adapun Indikator fasilitas kerja menurut Faisal, yaitu:

- a. Komputer

Komputer adalah suatu perangkat elektronik yang dapat digunakan untuk mengolah data sesuai dengan prosedur yang telah dirumuskan sebelumnya sehingga menghasilkan informasi bermanfaat bagi penggunanya.

- b. Meja kantor

²⁹Wahyuni Sri. 2014. Pengaruh Motivasi, Pelatihan, dan Fasilitas Kerja Terhadap Kinerja Pegawai Dinas Pendapatan Daerah Provinsi Sulawesi Tengah. *E-Jurnal Katalogis*. Vol.2 (1). Hal 124-134.

Meja kantor adalah meja yang digunakan oleh direktur, pegawai sebagai alas untuk menyelesaikan, mengerjakan pekerjaan di kantor.

c. Parkir

Parkir adalah keadaan tidak bergerak suatu kendaraan yang bersifat sementara karena ditinggalkan oleh pengemudinya.

d. Bangunan kantor

Bangunan kantor adalah tempat yang digunakan untuk perniagaan atau perusahaan/ instansi yang dijalankan secara rutin. Kantor bisa hanya berupa suatu kamar atau ruangan kecil maupun bangunan bertingkat tinggi.³⁰

Sesungguhnya Allah SWT telah menyediakan berbagai macam fasilitas untuk manusia, oleh karena itu peran manusia sebagai khalifah adalah untuk menjaga serta memanfaatkan dengan sebaik-baiknya. Bukankah dari semua nikmat tuhan tersebut kita dapat memanfaatkannya dengan baik, dengan begitu kita dapat menghasilkan uang dengan cara yang benar. Bukan dengan cara yang dilarang Allah SWT, seperti contohnya dengan cara meminta-minta. Bukankah sudah dijelaskan dalam sebuah hadist “Dari Abu Hurairah RA berkata, Rasulullah SAW bersabda: *barang siapa meminta-minta harta pada orang lain dalam rangka untuk memperbanyak hartanya sesungguhnya ia meminta bara api, maka hendaklah ia mempersedikit atau memperbanyaknya* (HR. Muslim).

³⁰Faisal. 2005. *Pengaruh intensif dan fasilitas kerja terhadap produktivitas karyawan*. Yogyakarta : FE-UGM.

Hadist tersebut berbanding terbalik dengan realita yang terjadi saat ini. penulis banyak melihat orang-orang yang sebenarnya masih sangat mampu untuk bekerja dengan cara tidak yang baik dengan cara meminta-minta.

Dalam Islam sendiri menggunakan peralatan Negara yang ada di kantor-kantor pemerintah untuk keperluan pribadi tidak diperbolehkan, karena perbuatan ini bertentangan dengan amanat yang telah diperintahkan Allah untuk dipelihara, kecuali hal-hal yang tidak merugikan, seperti penggunaan penggaris, hal seperti tidak berpengaruh dan tidak merugikan. Adapun menggunakan pena, kertas, mesin ketik, mesin photocopy dan sejenisnya untuk keperluan pribadi, maka hukumnya tidak boleh karena itu semua merupakan milik pemerintah, seperti firman Allah SWT dalam surah Al-Mu'minun: 8

وَالَّذِينَ هُمْ لِأَمْنَتِهِمْ وَعَهْدِهِمْ رَاعُونَ

Terjemahnya:

“Dan orang-orang yang memelihara amanat-amanat (yang dipikulnya) dan janjinya”.(Qs. Al-Mu'minun: 8)³¹

Islam memandang bahwa fasilitas kantor merupakan pemenuhan hak-hak kebutuhan yang diberikan pemimpin untuk meningkatkan kesejahteraan para pekerjanya. Dengan adanya fasilitas, memungkinkan untuk meningkatkan kinerja pegawai guna mencapai tujuan yang telah ditentukan oleh manajemen dengan segala

³¹Dapartemen Agama RI (2002). *Al-Qur'an dan Terjemahnya*. Jakarta. CV. Darus Sunnah.

potensi secara efektif dan efisien. Hal tersebut merupakan bentuk penghargaan dan penempatan posisi manusia dalam kemuliaan yang melebihi makhluk yang lainnya. Allah swt berfirman dalam surah Al-Israa' ayat 70 berbunyi:

﴿وَلَقَدْ كَرَّمْنَا بَنِي آدَمَ وَحَمَلْنَاهُمْ فِي الْبَرِّ وَالْبَحْرِ وَرَزَقْنَاهُمْ مِنَ الطَّيِّبَاتِ وَفَضَّلْنَاهُمْ عَلَى كَثِيرٍ مِّمَّنْ خَلَقْنَا تَفْضِيلًا﴾

Terjemahnya:

Dan Sesungguhnya Telah kami muliakan anak-anak Adam, kami angkut mereka di daratan dan di lautan, kami beri mereka rezki dari yang baik-baik dan kami lebihkan mereka dengan kelebihan yang Sempurna atas kebanyakan makhluk yang Telah kami ciptakan. Qs. Al-Israa':70)³²

E. Defenisi Kinerja Pegawai

Kinerja di artikan sebagai sesuatu yang ingin dicapai, prestasi yang diperlihatkan dan kemampuan seseorang. Kinerja pada dasarnya adalah apa yang dikerjakan dan yang tidak dikerjakan oleh karyawan. Kinerja karyawan mempengaruhi seberapa banyak mereka memberikan kontribusi kepada organisasi. Lebih lanjut memberikan standar kinerja seorang yang dilihat kuantitas output, kualitas output, jangka waktu output, kehadiran di tempat kerja dan sikap kooperatif.

33

³²Dapartemen Agama RI (2002). *Al-Qur'an dan Terjemahnya*. Jakarta. CV. Darus Sunnah.

³³Diniaty Dewi & Muhammad Fairus.2014.Analisis Faktor-Faktor Yang Mempengaruhi Kinerja Pegawai Perpustakaan UIN Suska Riau. Jurnal Sains, Teknologi dan Industri. Vol. 11. (2). Hal 297-304.

Kinerja berasal dari pengertian *performance*. Ada pula yang memberikan pengertian *performance* sebagai hasil kerja atau prestasi kerja. Namun, sebenarnya kinerja mempunyai makna yang lebih luas, bukan hanya hasil kerja, tetapi termasuk bagaimana proses pekerjaan berlangsung. Kinerja merupakan hasil pekerjaan mempunyai hubungan kuat dengan tujuan strategis organisasi, kepuasan konsumen, dan memberikan kontribusi pada ekonomi.³⁴

Karakteristik orang yang mempunyai kinerja yang tinggi adalah sebagai berikut:

1. Memiliki tanggung jawab pribadi yang tinggi
2. Berani mengambil dan menanggung resiko yang dihadapi.
3. Memiliki tujuan yang realistis.
4. Memiliki rencana kerja yang menyeluruh dan berjuang untuk merealisasi tujuannya.
5. Memanfaatkan umpan balik yang konkrit dalam seluruh kegiatan kerja yang dilakukannya.
6. Mencari kesempatan untuk merealisasikan rencana yang telah diprogramkan.

Keberhasilan suatu instansi dapat dilihat dari hasil kinerja karyawan. Suatu perusahaan/instansi perlu tahu kinerja setiap pegawai untuk mengetahui baik atau tidaknya kinerja pegawai dalam suatu instansi. Jika kinerja pegawai menunjukkan

³⁴ Prof. Dr. Wibowo, S.E., M.Phil. *manajemen Kinerja* (Jakarta: 2007), hal, 7.

hasil yang tidak memuaskan maka instansi dapat mengambil langkah agar kinerja pegawai dalam suatu instansi bisa lebih baik.³⁵

1. Faktor-faktor yang mempengaruhi kinerja pegawai

Suatu hal dapat dipengaruhi oleh suatu hal lainnya. Dalam hal ini, kinerja dapat dipengaruhi oleh hal-hal dalam proses mencapai hasil.

Faktor yang mempengaruhi pencapaian kinerja adalah faktor kemampuan (*ability*) dan faktor motivasi (*motivation*) dengan rumus:

- a. *Performance* (kinerja) = *Ability* + *Motivation* (motivasi)
- b. *Ability* (kemampuan) = *Knowledge* (pengetahuan) + *Skill* (keterampilan)
- c. *Motivation* (motivasi) = *Attitude* (sikap) + *Situation* (situasi).

2. Indikator Kinerja Pegawai

Untuk mengukur kinerja secara individual ada beberapa indikator yang digunakan. Menurut Robbins ada empat indikator yaitu:

a. Kuantitas

Kuantitas adalah segala bentuk satuan ukuran yang terkait dengan jumlah hasil kerja yang dinyatakan dalam ukuran angka atau yang dapat dipadankan dengan angka.

b. Kualitas

Merupakan jumlah yang dihasilkan dinyatakan dalam istilah seperti jumlah unit, jumlah siklus aktivitas yang diselesaikan.

³⁵ Mangkunegara, Anwar Prabu, 2001. *Manajemen Sumber Daya Manusia Perusahaan*. Bandung. Remaja Rosda Karya.

c. Ketepatan waktu

Merupakan tingkat aktivitas diselesaikan pada awal waktu yang dinyatakan, dilihat dari sudut koordinasi dengan hasil output serta memaksimalkan waktu yang tersedia untuk aktivitas lain.

d. Komitmen kerja

Merupakan suatu tingkat dimana karyawan mempunyai komitmen kerja dengan instansi dan tanggung jawab karyawan terhadap kantor.³⁶

Kinerja dalam pandangan Islam adalah orang yang bekerja yang menyumbangkan jiwa dan tenaganya untuk kebaikan diri, keluarga, masyarakat dan instansi/perusahaan. Disebutkan dalam Al-Qur'an surat Al-An'am: 135.

قُلْ يَنْقُومِ أَعْمَلُوا عَلَىٰ مَكَانَتِكُمْ إِنِّي عَامِلٌ ۗ فَسَوْفَ تَعْلَمُونَ ۗ مَنْ تَكُونُ لَهُ عَاقِبَةُ الدَّارِ إِنَّهُ لَا يُفْلِحُ الظَّالِمُونَ

Terjemahnya:

Katakanlah: "Hai kaumku, berbuatlah sepenuh kemampuanmu, Sesungguhnya akupun berbuat (pula). kelak kamu akan mengetahui, siapakah (di antara kita) yang akan memperoleh hasil yang baik di dunia ini. Sesungguhnya orang-orang yang zalim itu tidak akan mendapatkan keberuntungan. (Qs. Al-An'am:135)³⁷

F. Keterkaitan Antar Variabel

1. Tata ruang kantor terhadap kinerja pegawai

Lingkungan kerja dapat memotivasi para pegawai untuk mendorong mereka untuk bekerja lebih produktif. Salah satu contoh dari faktor lingkungan fisik yang dapat mempengaruhi kenyamanan pegawai saat bekerja ialah ruang kantor. Ruangan kantor ialah lingkungan fisik yang berhubungan secara langsung dengan pegawai, karena di ruangan kantor inilah para pegawai menghabiskan waktu bekerja dan

³⁷Dapartemen Agama RI (2002). *Al-Qur'an dan Terjemahnya*. Jakarta. CV. Darus Sunnah.

mengerjakan berbagai tugas yang dimilikinya. Menurut Mariam, dkk. Bahwa salah satu faktor yang mempengaruhi keberhasilan kinerja staf di kantor adalah faktor *office layout* atau tata ruang kantor yang meliputi pengaturan perabotan dan mesin yang digunakan ketika bekerja. Sejalan dengan pernyataan dari Mustikaningtyas, et.al yang menyatakan bahwa terdapat berbagai hal untuk meningkatkan kinerja pegawai antara lain adalah tata ruang kantor. Tata ruang kantor atau biasa disebut juga *Layout* merupakan salah satu penunjang sistem kerja yang harus diperhatikan dalam perkantoran.

Menurut Moekijat kesenangan dan rasa puas pegawai sangat dipengaruhi oleh tata ruang. Keadaan yang tidak berdasarkan kesenangan bagi fasilitas, pelayanan pegawai, dan tempat yang sesuai dengan sumber cahaya merupakan kebutuhan-kebutuhan pegawai. Kinerja dalam hal ini di tandai dengan hasil yang dicapai dalam setiap pekerjaan yang dilakukan oleh setiap individu, kelompok ataupun organisasi.

2. Kelengkapan Fasilitas terhadap Kinerja Pegawai

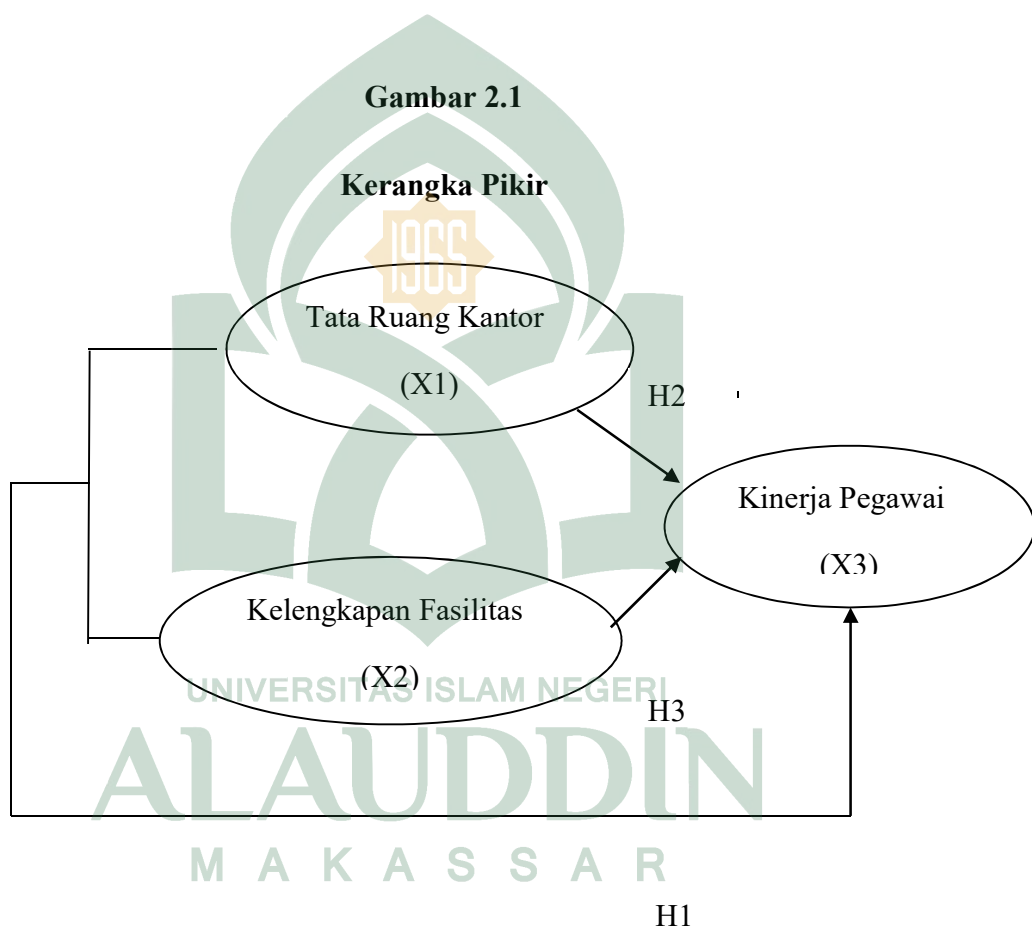
Menurut Lupiyaodi dalam Anam Fasilitas adalah sarana yang digunakan untuk memperlancar dan memudahkan dalam menjalankan fungsi. Fasilitas untuk membandingkan program lembaga dengan lainnya. Semakin baik fasilitas yang digunakan semakin baik program yang dijalankan sehingga meningkatkan produktivitas.³⁸

³⁸Anam Khoirul, Edy Rahardja. 2017. Pengaruh Fasilitas Kerja, Lingkungan Kerja, Non Fisik dan Kepuasan Kerja Terhadap Kinerja Karyawan. *Diponegoro Journal Of Management*. Vol. 6. (4), hal 1-11.

Instansi mengupayakan agar setiap karyawan atau pegawai memberikan kontribusi yang baik terhadap instansinya agar dapat mencapai tujuannya. Begitu pula pada Kantor Badan Pusat Statistik yang selalu mengupayakan agar setiap pegawai dapat memberikan output yang baik bagi instansi. Karyawan/ Pegawai dalam suatu organisasi sangat berperan penting dalam beberapa pekerjaan organisasi. Karyawan/ pegawai adalah seseorang yang ditugaskan sebagai pekerja dari sebuah instansi untuk melakukan operasional perusahaan dan dia bekerja dan di gaji. Karyawan pasti takkan lepas dari kinerja karyawan maka dari setiap perusahaan akan selalu melakukan penilaian kinerja karyawan. Kegiatan kantor dapat dilaksanakan dengan baik apabila didukung kelengkapan fasilitas kantor, seperti yang dapat kita lihat dari berbagai organisasi atau instansi yang sedang berjalan, masih banyak fasilitas kantor yang kurang dan susunan ruang kantor yang buruk. Hal tersebut dapat mengganggu jalannya aktivitas kantor.

G. Kerangka Pikir

Berdasarkan tinjauan pustaka yang ada, maka dapat di hasilkan sebuah Model kerangka piker yang dapat dijadikan landasan dalam penelitian ini. Model kerangka tersebut tersusun dua variabel independen dan satu variabel dependen. Variabel independen dalam penelitian ini adalah tata ruang kantor dan kelengkapan fasilitas, sedangkan variabel dependen pada penelitian ini adalah kinerja pegawai.



BAB III

METODE PENELITIAN

A. *Jenis dan Lokasi Penelitian*

1. Jenis Penelitian

Jenis Penelitian ini termasuk penelitian kuantitatif. Penelitian kuantitatif didefinisikan sebagai penelitian yang berlandaskan pada falsafah positivisme, yang digunakan untuk penelitian pada populasi dan sampel tertentu.³⁹ Penelitian kuantitatif digunakan untuk meyakinkan sebuah fakta atau juga membuat prediksi akan sebuah teori yang dikeluarkan. Pengumpulan data menggunakan instrument penelitian, analisis data bersifat kuantitatif/statistik, dengan tujuan untuk menguji hipotesis yang telah ditetapkan. Data kemudian diolah menggunakan alat analisis deskriptif dan kuantitatif menggunakan SPSS.

2. Lokasi Penelitian

Lokasi penelitian ini bertempat di Kantor Badan Pusat Statistik di Kota Makassar. Jl. Prof. Abdurahman Basalamah No. 1, Karampuang, Kec. Panakkukang, Kota Makassar, Sulawesi Selatan 90231.

B. *Pendekatan Penelitian*

Penelitian ini termasuk ke dalam penelitian asosiatif dengan menggunakan pendekatan kuantitatif. Penelitian asosiatif merupakan penelitian yang bertujuan mengetahui pengaruh antara dua variabel atau lebih. Penelitian ini nantinya akan

³⁹Sugiyono. 2008. *Metode Penelitian Bisnis*. Cetakan Keenambelas. Alfabeta. Bandung.

menjelaskan hubungan memengaruhi dan dipengaruhi dari variabel-variabel yang akan diteliti. Pendekatan kuantitatif digunakan karena data yang digunakan akan menganalisis hubungan antar variabel yang dinyatakan dalam bentuk angka. Penelitian ini menghubungkan pengaruh Tata Ruang Kantor (*Layout*) dan Kelengkapan Fasilitas terhadap Kinerja Pegawai di Kantor Badan Pusat Statistik dikota Makassar.

C. Populasi dan Sampel

1. Populasi

Dalam penelitian ini, yang menjadi populasi adalah seluruh Pegawai Kantor Badan Pusat Statistik di Kota Makassar sebanyak 91 pegawai.

2. Sampel

Sampel adalah sebagian dari karakteristik yang menjadi sumber data sebenarnya dalam suatu penelitian.⁴⁰ Sampel penelitian ini meliputi sejumlah elemen (responden) yang lebih besar dari persyaratan minimal sebanyak 30 responden. Menurut Guilford semakin besar sampel (semakin besar nilai n = banyaknya jumlah sampel) akan memberikan hasil yang lebih akurat. Teknik pengambilan sampel menggunakan sampel jenuh. Menurut Sugiyono sampel jenuh adalah apabila semua populasi dijadikan sebagai sampel penelitian. Maka dari itu total sampel pada penelitian ini sebanyak jumlah populasi yang ada yaitu 91 pegawai.

⁴⁰Sugiyono. 2008. *Metode Penelitian Bisnis*. Cetakan Keenambelas. Alfabeta. Bandung.

D. Jenis dan Sumber Data

Jenis data yang digunakan dalam penelitian ini adalah data kuantitatif. Data kuantitatif adalah data yang diukur dalam suatu skala numerik/angka. Sumber data dalam penelitian ini digolongkan menjadi dua bagian yaitu:

1. Data primer

Data primer adalah data yang diperoleh dengan survei lapangan yang menggunakan semua metode pengumpulan data original. Dalam hal ini data yang dimaksudkan adalah data yang bersumber dari hasil penelitian yang diperoleh dengan menggunakan kuesioner, serta tanggapan tertulis responden terhadap pengaruh pengaruh Tata Ruang Kantor dan Kelengkapan Fasilitas Terhadap Kinerja Pegawai pada Kantor Badan Pusat Statistik Kota Makassar.⁴¹

2. Data Sekunder

Data sekunder adalah data yang mengacu pada informasi yang dikumpulkan dari sumber yang telah ada. Dalam penelitian ini data sekunder berasal dari jurnal, artikel, skripsi, tesis, buku-buku yang relevan dan sumber lainnya yang berkaitan dengan variabel-variabel yang diteliti yang dalam hal ini Pengaruh Tata Ruang Kantor dan Kelengkapan Fasilitas Terhadap Kinerja Pegawai pada Kantor Badan Pusat Statistik Kota Makassar.

⁴¹Siregar, Syofian, 2016. *Statistika Deskriptif Untuk Penelitian: Dilengkapi Perhitungan Manual dan Aplikasi SPSS Versi 17*, Jakarta: Rajawali Pers.

E. Metode Pengumpulan Data

Metode pengumpulan data yang digunakan dalam penelitian ini adalah dengan kuesioner. Kuesioner merupakan teknik pengumpulan data yang dilakukan dengan cara memberikan seperangkat pertanyaan atau pernyataan tertulis kepada responden untuk dijawab. Kuesioner berasal dari bahasa latin: *Questionnaire*, yang berarti suatu rangkaian pertanyaan yang berhubungan dengan topik tertentu diberikan kepada sekelompok individu dengan maksud untuk memperoleh data. Dalam kuesioner ini terdapat pertanyaan mengenai identitas diri responden dan daftar pertanyaan mengenai variabel-variabel yang diteliti.

F. Instrumen Penelitian

Instrumen dalam penelitian ini adalah menggunakan skala likert dengan alternative pilihan jawaban 1-5, dengan pertanyaan ketentuan skala likert, dengan bobot.

Skor 1 = Sangat Tidak Setuju (STS)

Skor 2 = Tidak Setuju (TS)

Skor 3 = Netral (N)

Skor 3 = Setuju (S)

Skor 4 = Sangat Setuju (SS)

Tabel 3.1

Instrumen Penelitian

Variabel	Definisi	Indikator	Skala
Tata Ruang Kantor (X ₁)	Tata ruang kantor adalah penentuan mengenai kebutuhan-kebutuhan ruang dan tentang penggunaan secara terperinci dari ruang ini untuk menyiapkan suatu susunan yang praktis dari faktor-faktor fisik yang dianggap perlu bagi pelaksanaan kerja perkantoran dengan biaya yang layak	<ol style="list-style-type: none"> 1. Tata ruang kantor tertutup 2. Tata ruang kantor terbuka 3. Tata ruang kantor berpanorama 4. Tata ruang kantor bersekat/terpisah 	Likert
Kelengkapan Fasilitas (X ₂)	Fasilitas kerja adalah sarana pendukung dalam aktivitas kantor pemerintahan yang berbentuk fisik, dan digunakan dalam kegiatan normal, memiliki jangka waktu kegunaan yang relatif permanen dan memberikan manfaat untuk masa yang akan datang.	<ol style="list-style-type: none"> 1. Komputer 2. Meja kantor 3. Parker 4. Bangunan kantor 5. Transportasi 	Likert
Kinerja Pegawai (Y)	Kinerja di artikan sebagai sesuatu yang ingin dicapai, prestasi yang diperlihatkan dan kemampuan seseorang. Kinerja pada dasarnya adalah apa yang dikerjakan dan yang tidak dikerjakan oleh karyawan.	<ol style="list-style-type: none"> 1. Keterampilan 2. Kuantitas 3. Ketepatan Waktu 4. Pengetahuan 5. Pendidikan 6. Komitmen Kerja 	Likert

G. Teknik Pengolahan dan Analisis Data

1. Uji Validitas dan Reabilitas

a. Uji validitas

Uji validitas adalah pengujian yang digunakan untuk mengukur valid atau tidaknya suatu kuesioner. Sebuah kuesioner dikatakan valid jika pertanyaan yang ada pada kuesioner mampu mengungkapkan sesuatu yang akan diukur oleh kuesioner tersebut. Uji validitas dilakukan dengan cara menguji korelasi antara skor item dengan skor total masing-masing variabel. Uji validitas dilakukan dengan membandingkan nilai r -hitung dengan nilai r -tabel untuk *degree of freedom* $d(f) = n - k$ dengan *alpha* 0,05. Hasil analisis dapat dilihat pada *output* uji reliabilitas pada bagian *corrected item total correlation*. Untuk mengetahui sebuah kuesioner dikatakan valid atau tidak, maka digunakan ketentuan sebagai berikut:

- 1) Jika r -hitung positif serta r -hitung $>$ r -tabel maka butir atau variabel tersebut valid.
- 2) Jika r -hitung negatif serta r -hitung $<$ r -tabel maka butir atau variabel tersebut tidak valid.

b. Uji Reliabilitas

Uji reliabilitas adalah pengujian yang dilakukan untuk mengetahui konsistensi dan stabilitas dari hasil pengukuran dari waktu ke waktu. Sebuah kuesioner dikatakan reliabel atau handal jika jawaban seseorang terhadap pernyataan adalah konsisten atau stabil dari waktu ke waktu. Teknik pengujian reliabilitas ini menggunakan teknik uji statistik *Cronbach Alpha*, hasil perhitungan menunjukkan reliabel bila koefisien

alphanya (α) lebih besar dari 0,6 artinya kuesioner dapat dipercaya dan dapat digunakan untuk penelitian.⁴²

2. Uji Asumsi Klasik

a. Uji Normalitas

Uji normalitas bertujuan untuk menguji apakah data yang digunakan dalam model regresi memiliki distribusi normal atau tidak. Untuk menguji suatu data memiliki distribusi normal atau tidak dapat menggunakan analisis grafik histogram dan grafik normal *probability plot* (P-Plot). Pada analisis grafik histogram, sebuah model dikatakan memenuhi asumsi normalitas apabila grafik berbentuk simetris dan tidak melenceng ke kiri maupun ke kanan. Sedangkan dalam analisis grafik normal *probability plot*, uji normalitas dilakukan dengan membandingkan distribusi kumulatif dari data sesungguhnya dengan distribusi kumulatif dari distribusi normal.

b. Uji Multikolinieritas

Uji multikolinieritas bertujuan untuk menguji apakah dalam model regresi ditemukan adanya korelasi yang tinggi atau sempurna antar variabel independen

Model regresi yang baik seharusnya tidak terjadi korelasi diantara variabel independen. Untuk mengetahui apakah dalam penelitian ini terjadi multikolinieritas, dilihat dari nilai *tolerance* dan *variance inflation factor* (VIF). Sebuah model regresi dikatakan lolos dari uji multikolinieritas (dalam arti tidak terjadi multikolinieritas) apabila nilai *tolerance* $> 0,10$ dan nilai *Variance Inflation Factor* (VIF) < 10 .

⁴²Ghozali, Imam. 2005. "Aplikasi Analisis Multivariate dengan Program SPSS". Semarang: Badan Peneliti Universitas Diponegoro

c. Uji Heteroskedastisitas

Uji heteroskedastisitas bertujuan untuk menguji apakah dalam model regresi terjadi ketidaksamaan varian dari residual satu pengamatan ke pengamatan yang lain. Jika varian dari residual satu pengamatan ke pengamatan lain tetap, maka disebut homokedastisitas dan jika berbeda disebut heteroskedastisitas. Model regresi yang baik adalah homokedastisitas atau tidak terjadi heteroskedastisitas.

Uji heteroskedastisitas dilakukan dengan analisis grafik *scatterplot*. Untuk mendeteksi ada tidaknya heteroskedastisitas dapat dilakukan dengan melihat ada tidaknya pola tertentu pada grafik *scatterplot* antara SRESID (studentized residual) dan ZPRED (standardized predicted value), dimana sumbu Y adalah Y yang telah diprediksi dan sumbu X adalah residual ($Y \text{ prediksi} - Y \text{ sesungguhnya}$) yang telah di *studentized*. Jika sebaran titik-titik dalam plot tidak menunjukkan adanya suatu pola tertentu, maka dapat dikatakan bahwa model terbebas dari asumsi heteroskedastisitas.

d. Uji Autokorelasi

Autokorelasi artinya adanya korelasi antara anggota serangkaian observasi yang diurutkan menurut waktu (seperti dalam data deretan waktu) atau ruang (seperti dalam data *cross sectional*). Konsekuensi dari adanya autokorelasi khusus dalam model regresi adalah model regresi yang dihasilkan tidak dapat digunakan untuk menaksir nilai variabel kriterium (variabel dependen) pada nilai variabel prediktor

(variabel independen) tertentu. Untuk mendeteksi adanya autokorelasi dalam suatu model regresi, dapat dilakukan melalui pengujian terhadap nilai uji Durbin-Watson.⁴³

3. Model Analisis data

Data yang telah dikumpulkan dianalisis dengan menggunakan analisis statistik. Model analisis data yang digunakan pada penelitian ini adalah Analisis Regresi Linear Berganda. Analisis regresi linier berganda adalah alat untuk meramalkan nilai pengaruh dua variabel bebas atau lebih terhadap satu variabel terikat.

Analisis ini digunakan untuk membuktikan ada atau tidaknya hubungan fungsional atau hubungan kausal antara dua atau lebih variabel bebas. Pada penelitian ini, analisis regresi linier berganda digunakan untuk mengetahui ada tidaknya pengaruh variabel tata ruang kantor (X_1), dan kelengkapan fasilitas (X_2), terhadap variabel kinerja pegawai (Y) dikantor Badan Pusat Statistik Dikota Makassar. Fungsi untuk model ini disusun sebagai berikut:

$$Y = \alpha + \beta_1 X_1 + \beta_2 X_2 + e$$

Dimana:

Y = Kinerja Pegawai

α = konstanta

β_1 β_2 = koefisien regresi

X_1 = tata ruang kantor

⁴³Imam Gunawan, *Pengantar Statistik Inferensial*, (Jakarta: Rajawali Pers, 2017), h.100.

X_2 = kelengkapan fasilitas

e = *Error Term*, yaitu tingkat kesalahan penduga dalam penelitian

4. Uji Hipotesis

a. Koefisien Determinasi (R^2)

Koefisien determinasi (R^2) pada intinya mengukur seberapa jauh kemampuan variabel independen menjelaskan variabel dependen, nilai R square dikatakan baik jika diatas 0,5 karena nilai R square berkisar 0-1.

Kelemahan mendasar penggunaan koefisien determinasi adalah bias terhadap jumlah variabel independen yang dimasukkan kedalam model. Banyak peneliti yang menganjurkan untuk menggunakan nilai *Adjusted R2* pada saat mengevaluasi model regresi terbaik. Jika dalam uji empiris didapat nilai *Adjusted R2* negatif, maka nilai *Adjusted R2* dianggap bernilai nol.

b. Uji Statistik F

Uji statistik F pada dasarnya menunjukkan apakah semua variabel independen dalam model mempunyai pengaruh secara bersama-sama terhadap variabel dependen. Uji F dapat dilakukan dengan melihat nilai signifikan *Foutput* uji ANOVA. Jika nilai signifikan $F > 0,05$ maka dapat dinyatakan variabel bebas secara simultan berpengaruh signifikan terhadap variabel terikat.

c. Uji Statistik t

Uji statistik t pada dasarnya menunjukkan seberapa jauh pengaruh satu variabel independen secara individual dalam menerangkan variabel dependen. Uji ini dilakukan untuk menguji apakah variabel independen (tata ruang kantor dan kelengkapan fasilitas) berpengaruh secara signifikan terhadap variabel dependen (kinerja pegawai) secara satu per satu atau parsial. Jika nilai t-hitung $>$ t-tabel maka dapat dinyatakan bahwa variabel bebas secara individual berpengaruh positif terhadap variabel terikat. Jika nilai signifikan $t < 0,05$ maka dapat dinyatakan bahwa variabel bebas secara individual berpengaruh signifikan terhadap variabel terikat.



BAB IV

HASIL DAN PEMBAHASAN

A. Gambaran Umum Objek Penelitian

Badan pusat statistik adalah lembaga pemerintahan Non kementerian yang bertanggung jawab langsung kepada presiden sebelumnya. BPS merupakan Biro Pusat Statistik, yang dibentuk berdasarkan UU Nomor 6 Tahun 1960 tentang sensus dan UU Nomor 7 tahun 1960 tentang statistik sebagai pengganti kedua UU tersebut ditetapkan UU Nomor 16 tahun 1997 tentang statistik berdasarkan UU ini yang ditindaklanjuti dengan peraturan perundangan dibawahnya, secara formal nama Biro Pusat Statistik diganti menjadi Badan Pusat Statistik.

Materi yang merupakan muatan baru dalam UU Nomor 16 tahun 1997, antara lain: Jenis statistik berdasarkan tujuan pemanfaatannya terdiri atas statistik dasar yang sepenuhnya diselenggarakan oleh BPS, statistik sektoral yang dilaksanakan oleh instansi pemerintah secara mandiri atau bersama dengan BPS, serta statistik khusus yang diselenggarakan oleh lembaga, organisasi, perorangan, atau unsur masyarakat lainnya secara mandiri atau bersama dengan BPS. Hasil statistik yang diselenggarakan oleh BPS diumumkan dalam berita resmi statistik (BRS) secara teratur dan transparan agar masyarakat dengan mudah mengetahui atau mendapatkan data yang diperlukan. Sistem statistik nasional yang andal, efektif, dan efisien dibentuknya forum masyarakat statistik sebagai wadah untuk menampung aspirasi masyarakat statistik, yang bertugas memberikan saran dan pertimbangan kepada BPS.

Kota Makassar dalam angka tahun 2018 merupakan publikasi tahunan yang diterbitkan oleh BPS Kota Makassar, yang menyajikan beragam jenis data yang bersumber dari BPS dan instansi lain di kota Makassar. Publikasi ini memuat gambaran umum tentang geografi dan iklim, pemerintahan, kependudukan, sosial dan perekonomian. Kota Makassar dalam angka tahun 2019 merupakan publikasi tahunan yang diterbitkan oleh BPS Kota Makassar, menyajikan beragam jenis data yang bersumber dari BPS dan instansi lain kota Makassar. Publikasi ini memuat gambaran umum tentang geografi dan iklim, pemerintahan, kependudukan, sosial dan perekonomian.

B. Identitas Responden

Responden dalam penelitian ini adalah di kantor Badan Pusat Statistik (BPS) Kota Makassar yang berjumlah 91 orang, mereka secara random antara laki-laki dan perempuan. Karakteristik responden merupakan bagian yang tidak terpisahkan dari variabel-variabel penelitian. Sehingga hasil penelitian yang telah dilakukan dapat diketahui karakteristik responden sebagai berikut:

1. Umur

Berdasarkan Interval usia yang telah ditentukan sebelumnya, ternyata dari 91 kuesioner terdapat 20 orang responden yang berada pada interval usia 20-30 tahun atau dengan presentase sebesar 22%. Terdapat 32 orang responden yang berada pada interval usia 31-40 tahun atau dengan presentase sebesar 35% dan 30 orang responden yang berada pada interval usia 41-50 tahun atau dengan presentase sebesar 33% serta 9 responden berada pada interval usia 51-60 dengan presentase 10%. Data tersebut dapat dilihat dari tabel di bawah ini:

Tabel 4.1
Karakteristik Responden Berdasarkan Umur

No	Umur	Jumlah	Presentase (%)
1	20-30	20	22
2	31-40	32	35
3	41-50	30	33
4	51-60	9	10
Jumlah		91	100

Sumber: Data primer yang diolah, 2019

2. Jenis Kelamin

Dari 91 lembar kuesioner yang dibagikan kepada pegawai, ternyata terdapat 71 orang atau dengan presentase sebesar 78% responden perempuan dan 20 orang atau dengan presentase sebesar 22% responden laki-laki yang menjadi responden dalam penelitian ini. Data tersebut dapat dilihat dari tabel di bawah ini:

Tabel 4.2
Karakteristik Responden Berdasarkan Jenis Kelamin

No	Jenis Kelamin	Jumlah	Presentase (%)
1	Perempuan	71	78
2	Laki-laki	20	22
Jumlah		91	100

Sumber: Data primer yang diolah, 2019

3. Masa Kerja

Berdasarkan data dari 91 responden yang telah terkumpul, dapat diketahui bahwa terdapat 30 orang responden atau sebesar 33% dengan masa

kerja 1-10 tahun. Terdapat 25 responden atau sebesar 28% dengan masa kerja 11-20 tahun, selanjutnya terdapat 23 responden atau sebesar 25% dengan masa kerja 21-30 tahun. Terakhir, terdapat 13 responden atau sebesar 14% dengan masa kerja 31-40 tahun. Data tersebut dapat dilihat dari tabel di bawah ini:

Tabel 4.3
Karakteristik Responden Berdasarkan Masa Kerja

No	Masa Kerja	Jumlah	Presentase (%)
1	1-10	30	33
2	11-20	25	28
3	21-30	23	25
4	31-40	13	14
Jumlah		91	100

Sumber: Data primer yang diolah, 2019

4. Pendidikan Terakhir

Berdasarkan data dari 91 responden yang telah terkumpul, dapat diketahui bahwa terdapat 20 responden atau sebesar 23% dengan pendidikan terakhir SMA, 24 responden atau sebesar 26% yang berpendidikan terakhir D IV, 35 responden atau sebesar 38% dengan pendidikan terakhir S1 dan 12 responden atau sebesar 13% berpendidikan terakhir S2. Data tersebut dapat dilihat dari tabel di bawah ini:

Tabel 4.4
Karakteristik Responden Berdasarkan Pendidikan Terakhir

No	Program Studi	Jumlah	Presentase (%)
1	SMA	20	23
2	D IV	24	26
3	S1	35	38
4	S2	12	13
Jumlah		91	100

Sumber: Data primer yang diolah, 2019

C. Hasil Analisis Data

1. Analisis Deskriptif Variabel

Tabel 4.5
Statistik Deskriptif Variabel

Descriptive Statistics					
	N	Minimum	Maximum	Mean	Std. Deviation
Tata Ruang Kantor	91	27,00	40,00	34,1429	2,38314
Kelengkapan Fasilitas	91	28,00	40,00	34,1648	2,78593
Kinerja Pegawai	91	29,00	40,00	34,3187	2,35173
Valid N (listwise)	91				

Sumber: Data primer yang diolah, 2019

Tabel 4.5 menunjukkan jumlah responden (N) sebanyak 91 responden. Variabel Tata Ruang kantor menunjukkan nilai minimum sebesar 27,00 dan nilai maksimum sebesar 40,00 dengan mean sebesar 34,1429 dan standar deviasi sebesar 2,38314. Variabel Kelengkapan Fasilitas menunjukkan nilai minimum sebesar 28,00 dan nilai maksimum sebesar 40,00 dengan mean sebesar 34,1648 dan standar deviasi sebesar 2,78593. Selanjutnya untuk variabel Kinerja Pegawai menunjukkan nilai minimum 29,00 dan nilai maximum sebesar 40,00 dengan mean 34,3187 serta standar deviasi sebesar 2,35173.

Berdasarkan tabel diatas dapat disimpulkan bahwa nilai rata-rata tertinggi pada semua variabel itu sama yakni 40,00. Sedangkan yang terendah adalah variabel Tata Ruang Kantor yaitu 27,00. Untuk standar deviasi tertinggi berada pada variabel Kelengkapan Fasilitas yaitu 2,78593 dan yang terendah adalah variabel Kinerja Pegawai yaitu 2,35173.

2. Analisis Deskriptif Pernyataan

Variabel yang diteliti dalam penelitian ini adalah Tata Ruang Kantor, Kelengkapan Fasilitas dan Kinerja Pegawai

a. Analisis Deskriptif Variabel Tata Ruang Kantor (X_1)

Analisis deskriptif terhadap variabel Tata Ruang Kantor terdiri dari 6 item pernyataan akan dilakukan analisis dari hasil jawaban responden. Nilai rata-rata hasil jawaban responden dapat dilihat sebagai berikut:

Tabel 4.6

Deskripsi Item Pernyataan Variabel Tata Ruang Kantor

Item Pernyataan	Frekuensi dan Persentase (%)					Skor	Mean
	STS	TS	KS	S	SS		
Ketepatan letak kursi meja mampu menimbulkan suasana nyaman dalam bekerja.	-	-	2	64	25	387	4,25
	-	-	2,2	70,3	27,5		
Ketepatan kursi kerja di tata dengan baik.	-	-	3	62	26	387	4,25
	-	-	3,3	68,1	28,6		
Desain tata ruang kantor terbuka lebih mempermudah hubungan di antara pegawai dalam meningkatkan motivasi kerja	-	-	2	60	29	391	4,29
	-	-	2,2	65,9	31,9		
Desain tata ruang yang terdapat didalam kantor di tata dengan baik.	-	-	6	57	28	386	4,24
	-	-	6,6	62,6	30,8		
Penempatan ruang kerja pegawai sesuai dengan jenis pekerjaan yang diberikan.	-	-	1	63	27	390	4,28
	-	-	1,1	69,2	29,7		
Penempatan ruang kerja pegawai sesuai dengan jenis pekerjaan yang diberikan	-	-	4	65	22	382	4,19
	-	-	24,4	71,4	4,4		
Penggunaan warna pada ruang kerja memberikan rasa nyaman dalam bekerja.	-	-	4	56	31	391	4,29
	-	-	34,1	61,5	4,4		
Sistem penerangan di ruang kerja sangat mendukung kelancaran dalam menyelesaikan pekerjaan	-	-	4	54	33	393	4,31
	-	-	4,4	59,3	36,3		
Rata-rata							4,2

Sumber: Data primer yang diolah, 2019

Berdasarkan tabel 4.6 dapat diketahui bahwa dari 91 responden yang diteliti, secara umum persepsi responden terhadap item-item pernyataan pada Tata Ruang Kantor (X_1) berada pada daerah tinggi dengan rata-rata keseluruhan sebesar 4,3. Hal ini berarti bahwa responden memberikan persepsi

yang sangat baik terhadap Tata Ruang Kantor. Pada variabel terlihat Tata Ruang Kantor bahwa nilai mean tertinggi sebesar 4,31 berada pada item pernyataan terakhir, hal ini menandakan bahwa pegawai kantor BPS Kota Makassar yang menjadi responden dalam penelitian ini lebih memiliki persepsi bahwa sistem penerangan atau pencahayaan yang ada di kantor sudah memadai sehingga mendukung kelancaran dalam menyelesaikan pekerjaan.

b. Analisis Deskriptif Variabel Kelengkapan Fasilitas (X_2)

Analisis deskriptif terhadap variabel Kelengkapan Fasilitas terdiri dari 8 item pernyataan akan dilakukan analisis dari hasil jawaban responden mengenai Kelengkapan Fasilitas. Nilai rata-rata hasil jawaban responden dapat dilihat sebagai berikut:

Tabel 4.7
Deskripsi Item Pernyataan Variabel kelengkapan Fasilitas

Item Pernyataan	Frekuensi dan Persentase (%)					Skor	Mean
	STS	TS	N	S	SS		
Adanya komputer yang disediakan oleh instansi dapat mempermudah pekerjaan saya.			5	48	38	397	4,36
	-	-	5,5	52,7	41,8		
Fasilitas perlengkapan kerja kantor (komputer, printer dll) membantu pekerjaan saya.	-	-	3	58	30	391	4,29
	-	-	3,3	63,7	33,0		
Adanya penempatan meja kantor yang baik, akan mempermudah pekerjaan saya.	-	-	3	56	32	393	4,31
	-	-	3,3	61,5	35,2		
Ketetapan tata letak meja	-	1	7	54	29	384	4,21

kerja mampu menimbulkan suasana nyaman dalam bekerja	-	1,1	7,7	59,3	31,9			
Dengan adanya parkir yang aman membuat saya merasa tenang dalam bekerja.	-	-	5	53	33	392	4,30	
	-	-	5,5	58,2	36,3			
Kantor yang saya tempati bekerja menyediakan halaman parkir.	-	-	7	54	30	387	4,25	
	-	-	7,7	59,3	33,0			
Saya merasa aman bekerja di kantor ini karena bangunannya yang kokoh.	-	-	9	49	33	388	4,26	
	-	-	9,9	53,8	36,3			
Bangunan kantor dilengkapi dengan fasilitas yang membuat saya dapat bekerja dengan baik.	-	2	10	52	27	377	4,14	
	-	2,2	11,0	57,1	29,7			
Rata-rata								4,26

Sumber: Data primer yang diolah, 2019

Berdasarkan tabel 4.7 dapat diketahui bahwa dari 91 responden yang diteliti, secara umum persepsi responden terhadap item-item pernyataan pada Kelengkapan Fasilitas (X_2) berada pada daerah tinggi dengan rata-rata keseluruhan sebesar 4,26. Hal ini berarti bahwa responden memberikan persepsi yang sangat baik terhadap Kelengkapan Fasilitas. Pada variabel Kelengkapan Fasilitas, terlihat bahwa nilai mean tertinggi sebesar 4,36 berada pada item pernyataan ke pertama. Hal ini menunjukkan bahwa pegawai yang ada di kantor BPS Kota Makassar beranggapan bahwa fasilitas komputer yang disediakan sudah memadai.

c. Analisis Deskriptif Variabel Kinerja Pegawai (X_3)

Analisis deskriptif terhadap variabel Kinerja Pegawai terdiri dari 8 item pernyataan akan dilakukan analisis dari hasil jawaban responden mengenai

kinerja pegawai. Nilai rata-rata hasil jawaban responden dapat dilihat sebagai berikut:

Tabel 4.8
Deskripsi Item Pernyataan Variabel Kinerja Pegawai

Item Pernyataan	Frekuensi dan Persentase (%)					Skor	Mean
	STS	TS	N	S	SS		
Kuantitas kerja saya sesuai dengan standar kerja yang ditentukan.	-	-	-	57	34	398	4,37
	-	-	-	62,6	37,4		
Kuantitas pekerjaan yang saya lakukan sesuai dengan harapan/keinginan instansi.	-	-	5	61	25	384	4,21
	-	-	5,5	67,0	27,5		
Kualitas kerja yang saya lakukan sesuai dengan cara kerja yang ditetapkan.	-	-	3	60	28	389	4,27
	-	-	3,3	65,9	30,8		
Kualitas pelayanan yang saya lakukan sesuai dengan harapan masyarakat.	-	-	6	63	22	380	4,17
	-	-	6,6	69,2	24,2		
Dalam menyelesaikan tugas, saya dapat menyelesaikan dengan tepat waktu.	-	-	5	58	28	387	4,25
	-	-	5,5	63,7	30,8		
Saya selalu mengerjakan tugas dan menyelesaikannya sesuai dengan waktunya.	-	-	3	62	26	387	4,25
	-	-	3,3	68,1	28,6		
Saya berkomitmen dan bertanggung jawab atas pekerjaan yang saya lakukan.	-	-	1	61	29	392	4,30
	-	-	1,1	67,0	31,9		
Saya selalu bersungguh-sungguh dan teliti dalam menyelesaikan tugas.	-	-	-	49	42	406	4,46
	-	-	-	53,8	46,2		
Rata-rata							4,28

Sumber: Data primer yang diolah, 2019

Berdasarkan tabel 4.8 dapat diketahui bahwa dari 91 responden yang diteliti, secara umum persepsi responden terhadap item-item pernyataan pada Kinerja (Y) berada pada daerah tinggi dengan rata-rata keseluruhan sebesar 4,28.

Pada variabel Kinerja Pegawai, terlihat bahwa nilai mean tertinggi sebesar 4,46 berada pada item pernyataan terakhir.

D. Hasil Uji Kualitas Data

Tujuan dari uji kualitas data adalah untuk mengetahui konsistensi dan akurasi data yang dikumpulkan. Uji kualitas data yang dihasilkan dari penggunaan instrument penelitian dapat dianalisis dengan menggunakan uji validitas dan uji reliabilitas.

1. Uji Validitas

Uji Validitas adalah prosedur untuk memastikan apakah kuesioner yang akan dipakai untuk mengukur variabel penelitian valid atau tidak. Kuesioner dapat dikatakan valid jika pernyataan pada kuesioner mampu untuk mengungkapkan sesuatu yang diukur oleh kuesioner tersebut. Untuk mengetahui item pernyataan itu valid dengan melihat nilai *Corrected Item Total Corelation*. Apabila item pernyataan mempunyai r hitung $>$ dari r tabel maka dapat dikatakan valid. Pada penelitian ini terdapat jumlah sampel (n) = 91 responden dan didapat r tabel = 0,206.

Tabel 4.9
Hasil Uji Validitas

Variabel	Item	R Hitung	R tabel	Keterangan
Tata Ruang Kantor (X1)	X1.1	0,516	0,206	Valid
	X1.2	0,613	0,206	Valid
	X1.3	0,527	0,206	Valid
	X1.4	0,676	0,206	Valid
	X1.5	0,588	0,206	Valid
	X1.6	0,480	0,206	Valid
	X1.7	0,606	0,206	Valid
	X1.8	0,578	0,206	Valid
Kelengkapan Fasilitas (X2)	X2.1	0,629	0,206	Valid
	X2.2	0,632	0,206	Valid
	X2.3	0,628	0,206	Valid
	X2.4	0,601	0,206	Valid
	X2.5	0,610	0,206	Valid
	X2.6	0,598	0,206	Valid
	X2.7	0,494	0,206	Valid
	X2.8	0,518	0,206	Valid
Kinerja Pegawai (Y)	Y1	0,613	0,206	Valid
	Y2	0,440	0,206	Valid
	Y3	0,584	0,206	Valid
	Y4	0,606	0,206	Valid
	Y5	0,650	0,206	Valid
	Y6	0,611	0,206	Valid
	Y7	0,563	0,206	Valid
	Y8	0,505	0,206	Valid

Sumber: Data Primer yang diolah, 2019

Tabel 4.9 menunjukkan bahwa seluruh item pernyataan memiliki nilai koefisien korelasi positif dan r hitung lebih besar daripada r-tabel. Hal ini berarti bahwa data yang diperoleh telah valid dan dapat dilakukan pengujian data lebih lanjut.

2. Uji Reliabilitas

Uji reliabilitas digunakan untuk mengukur suatu kuesioner yang merupakan indikator dari variabel atau konstruk. Suatu kuesioner dikatakan reliabel atau handal jika jawaban seseorang terhadap pernyataan adalah konsisten atau stabil dari waktu ke waktu. Uji reliabilitas data dilakukan dengan menggunakan metode *Alpha Cronbach* yakni suatu instrumen dikatakan reliabel bila memiliki koefisien keandalan reabilitas sebesar 0,60 atau lebih. Hasil pengujian reliabilitas data dapat dilihat pada tabel berikut :

Tabel 4.10

Hasil Uji Realibilitas

No	Variabel	Cronbach's Alpha	Keterangan
1	Tata Ruang Kantor	0,710	Reliabel
2	Kelengkapan Fasilitas	0,723	Reliabel
3	Kinerja Pegawai	0,705	Reliabel

Sumber : Data Primer yang diolah, 2019

Tabel 4.10 menunjukkan bahwa nilai *Cronbach's Alpha* dari semua variabel lebih besar dari 0,60, sehingga dapat disimpulkan bahwa instrumen dari kuesioner yang digunakan untuk menjelaskan variabel yaitu Tata Ruang Kantor, Kelengkapan Fasilitas, dan Kinerja Pegawai dinyatakan handal dan dapat dipercaya sebagai alat ukur variabel.

E. Hasil Uji Asumsi Klasik

Sebelum menggunakan teknik analisis Regresi Linear Berganda untuk uji hipotesis, maka terlebih dahulu dilaksanakan uji asumsi klasik Uji asumsi klasik dilakukan untuk melihat apakah asumsi-asumsi yang diperlukan dalam analisis regresi linear berganda terpenuhi, uji asumsi klasik dalam penelitian ini menguji normalitas data secara statistik, uji multikolonieritas, uji autokorelasi dan uji heteroskedastisitas.

1. Uji Normalitas

Uji normalitas dilakukan untuk melihat apakah nilai residual terdistribusi normal atau tidak. Untuk lebih memastikan apakah data residual terdistribusi secara normal atau tidak, maka uji statistik yang dapat dilakukan yaitu pengujian *one sample kolmogorov-smirnov*. Uji ini digunakan untuk menghasilkan angka yang lebih detail, apakah suatu persamaan regresi yang akan dipakai lolos normalitas. Suatu persamaan regresi dikatakan lolos normalitas apabila nilai signifikansi uji *Kolmogorov-Smirnov* lebih besar dari 0,05.

Tabel 4.11

Hasil Uji Normalitas

One-Sample Kolmogorov-Smirnov Test		
		Unstandardized Residual
N		91
Normal Parameters ^{a,b}	Mean	,0000000
	Std. Deviation	1,62552590
Most Extreme Differences	Absolute	,052
	Positive	,038
	Negative	-,052
Kolmogorov-Smirnov Z		,495
Asymp. Sig. (2-tailed)		,967
a. Test distribution is Normal.		
b. Calculated from data.		

Berdasarkan tabel 4.11 menunjukkan bahwa hasil pengujian normalitas yang dilakukan menunjukkan bahwa data berdistribusi normal. Hal ini ditunjukkan nilai *Asymp Sig. (2-tailed)* yaitu $0,967 > 0,05$ maka dapat disimpulkan bahwa data terdistribusi normal.

2. Uji Multikolonieritas

Uji multikolonieritas bertujuan untuk menguji apakah model regresi ditemukan adanya korelasi antar variabel bebas (independen). Model regresi yang baik seharusnya tidak terjadi korelasi di antara variabel independen. Pengujian multikolonieritas dapat dilihat dari *Tolerance Value* atau *Variance Inflation*

Factor(VIF), sebagai berikut: Jika nilai *tolerance* > 0,10 dan VIF < 10, maka dapat diartikan bahwa tidak terjadi multikolonieritas pada penelitian tersebut.

Tabel 4.12

Hasil Uji Multikolinearitas

Coefficients ^a			
Model		Collinearity Statistics	
		Tolerance	VIF
1	Tata Ruang Kantor	,814	1,229
	Kelengkapan Fasilitas	,814	1,229
a. Dependent Variable: Kinerja Pegawai			

Sumber: Output SPSS 2019

Berdasarkan hasil pengujian pada tabel 4.12 diatas, karena nilai VIF untuk semua variabel memiliki nilai lebih kecil daripada 10 dan nilai *tolerance* lebih besar dari 0,10, maka dapat disimpulkan tidak ada multikolonieritas antar variabel independen dalam model regresi.

3. Uji Autokorelasi

Uji autokorelasi bertujuan untuk mengetahui ada atau tidak adanya penyimpangan asumsi klasik autokorelasi yaitu korelasi yang terjadi antara residual pada satu pengamatan dengan pengamatan yang lain pada model regresi. Adapun hasil uji autokorelasi pada penelitian ini dapat dilihat dari tabel berikut:

Tabel 4.13

Hasil Uji Autokorelasi

Runs Test

	Unstandardized Residual
Test Value ^a	-,03468
Cases < Test Value	45
Cases >= Test Value	46
Total Cases	91
Number of Runs	41
Z	-1,159
Asymp. Sig. (2-tailed)	,247

a. Median

Sumber: Output SPSS 2019

Berdasarkan hasil uji *run test* tersebut, dapat dilihat bahwa Asymp. Sig (2-tailed) lebih besar dari tingkat signifikansi yaitu $0,247 > 0,05$ sehingga dapat disimpulkan bahwa tidak terdapat gejala atau masalah autokorelasi.

4. Uji Heteroskedastisitas

Uji heteroskedastisitas bertujuan untuk menguji apakah dalam model regresi terjadi ketidaksamaan *variance* dari residual satu pengamatan ke pengamatan yang lain. Apabila *variance* dari residual satu pengamatan ke pengamatan yang lain tetap, maka disebut homoskedastisitas, dan apabila berbeda

disebut heteroskedastisitas. Pengambilan keputusan mengenai adanya heteroskedastisitas adalah jika nilai signifikansi lebih dari 0,05 (*probability value* > 0,05) maka dapat disimpulkan bahwa model regresi terbebas dari gejala heteroskedastisitas. Adapun hasil uji heteroskedastisitas pada penelitian ini dapat dilihat daritabel berikut:

Tabel 4.14
Hasil Uji Heteroskedastisitas

Model		Coefficients ^a				
		Unstandardized Coefficients		Standardized Coefficients	t	Sig.
		B	Std. Error	Beta		
1	(Constant)	-2,759	1,595		-1,729	,087
	Tata Ruang Kantor	,066	,047	,161	1,409	,162
	Kelengkapan Fasilitas	,053	,040	,150	1,316	,191

a. Dependent Variable: AbsUt

Sumber: Output SPSS 2019

Berdasarkan hasil uji *Park* tersebut, dapat dilihat bahwa nilai signifikansi semua variabel berada diatas 0,05 sehingga dapat disimpulkan bahwa tidak terdapat heteroskedastisitas pada model tersebut dan telah memenuhi uji asumsi klasik.

F. Model Analisis Data

Data yang telah dikumpulkan dianalisis dengan menggunakan analisis statistik. Model analisis data yang digunakan pada penelitian ini adalah sebagai berikut:

1. Analisis Regresi Linear Berganda

Analisis regresi linear berganda digunakan untuk mengetahui besarnya pengaruh variabel bebas baik secara persial maupun simultan terhadap variabel terikat. Adapun hasil analisis linear berganda dapat dilihat sebagai berikut ini:

Tabel 4.15

Hasil Uji Analisis Regresi Linear Berganda

Model	Unstandardized Coefficients		Standardized Coefficients	T	Sig.
	B	Std. Error	Beta		
1 (Constant)	8,528	2,749		3,102	,003
Tata Ruang Kantor	,305	,081	,309	3,779	,000
Kelengkapan Fasilitas	,450	,069	,534	6,534	,000

a. Dependent Variable: Kinerja Pegawai

Sumber: Output SPSS 24 (2019)

Berdasarkan tabel 4.15 diatas maka persamaan regresi linear berganda dapat dirumuskan sebagai berikut:

$$\text{Kinerja pegawai} = 3,102 + 3,779X_1 + 6,534 X_2$$

- a. Nilai konstanta (a) diatas sebesar 3,102 yang artinya apabila seluruh variabel X nilainya 0, maka nilai Y-nya adalah 3,102
- b. Koefisien regresi (b_1) = 3,779 artinya apabila variabel Tata ruang kantor mengalami kenaikan 1% maka Kinerja pegawai meningkat sebesar 3,779
- c. Koefisien regresi (b_2)= 6,534 artinya apabila variabel kelengkapan fasilitas mengalami kenaikan 1% maka kinerja pegawai meningkat sebesar 6,534

2. Uji Koefisien Determinansi (R^2)

Koefisien determinansi (*R square*) pada intinya mengukur seberapa besar kemampuan model dalam menerangkan variasi variabel dependennya. Hasil perhitungan koefisien determinansi penelitian ini dapat terlihat pada tabel 4.16 berikut :

Tabel 4.16

Hasil Uji Koefisien Determinansi (R^2)

Model Summary

Model	R	R Square	Adjusted R Square	Std. Error of the Estimate
1	,723 ^a	,522	,511	1,64389

a. Predictors: (Constant), Kelengkapan Fasilitas, Tata Ruang Kantor

Sumber: Output SPSS 2019

Dari tabel 4.16 diketahui bahwa nilai R^2 (*R Square*) sebesar 0,522. Hal ini berarti bahwa 52,2% yang menunjukkan bahwa Kinerja Pegawai dipengaruhi oleh variabel independen yaitu Tata ruang kantor dan kelengkapan fasilitas. Sisanya sebesar 47,8% dipengaruhi oleh variabel lain yang belum diteliti dalam penelitian ini.

G. Hasil Uji Hipotesis

Selanjutnya dari persamaan regresi berganda dilakukan uji statistik dengan dibantu dengan menggunakan program SPSS 24 sebagai berikut :

1. Uji F (Secara Simultan)

Uji F statistik pada dasarnya menunjukkan apakah semua variabel independen mempunyai pengaruh secara bersama terhadap variabel dependennya. Hasil perhitungan Uji F ini dapat dilihat pada tabel 4.17 berikut:

Tabel 4.17

Hasil Uji F- Uji Simultan

Model		Sum of Squares	df	Mean Square	F	Sig.
1	Regression	259,948	2	129,974	48,096	,000 ^b
	Residual	237,810	88	2,702		
	Total	497,758	90			

a. Dependent Variable: Kinerja Pegawai

b. Predictors: (Constant), Kelengkapan Fasilitas, Tata Ruang Kantor

Sumber: Output SPSS 2019

Berdasarkan tabel 4.17 menunjukkan Tata Ruang Kantor, Kelengkapan Fasilitas mempunyai nilai F-hitung sebesar 48,096 dengan tingkat signifikan 0,000. Tingkat signifikansi lebih kecil dari 5% ($\alpha=0,05$) dan nilai F-hitung 48,096 lebih besar dari nilai F tabelnya sebesar 2,71. Artinya dapat disimpulkan bahwa Tata ruang kantor dan kelengkapan fasilitas secara simultan berpengaruh positif dan signifikan.

2. Uji t (Secara Parsial)

Uji ini dilakukan untuk melihat sejauhmana pengaruh dari satu variabel independensecara individual dalam memengaruhi atau menjelaskan variabel dependen. Secara parsial pengaruh dari ketiga variabel independen tersebut terhadap kinerja pegawai ditunjukkan pada tabel 4.18 berikut :

Tabel 4.18
Hasil Uji t- Uji Parsial

Model	Unstandardized Coefficients		Standardized Coefficients	T	Sig.
	B	Std. Error	Beta		
1 (Constant)	8,528	2,749		3,102	,003
Tata Ruang Kantor	,305	,081	,309	3,779	,000
Kelengkapan Fasilitas	,450	,069	,534	6,534	,000

a. Dependent Variable: Kinerja Pegawai

Sumber: Output SPSS 2019

Uji t atau *test of significance* digunakan untuk mengetahui apakah pengaruh satu variabel independen secara individual terhadap variabel dependen, dengan kriteria berdasarkan nilai signifikansi $<5\%$ ($\alpha=0,05$) maka variabel independen mempunyai pengaruh yang signifikan terhadap variabel dependen dan sebaliknya, jika nilai signifikansi $>5\%$ ($\alpha=0,05$) maka variabel independen tidak mempunyai pengaruh yang signifikan terhadap variabel dependen.

Berdasarkan tabel diatas maka hasil pengujian variabel bebas dijabarkan sebagai berikut:

1. Tata ruang kantor berpengaruh positif terhadap Kinerja pegawai (H_1)

Berdasarkan tabel 4.18 dapat dilihat variabel Tata ruang kantor memiliki t-hitung sebesar $3,779 > t$ tabel $1,987$ dan tingkat signifikan sebesar $0,000 < 5\%$ ($\alpha=0,05$). Dengan demikian Tata ruang kantor berpengaruh positif terhadap Kinerja Pegawai. Maka H_1 dalam penelitian ini yaitu Tata ruang kantor berpengaruh positif terhadap Kinerja Pegawai diterima.

2. Kelengkapan fasilitas berpengaruh positif terhadap Kinerja Pegawai (H_2)

Berdasarkan tabel 4.18 dapat dilihat variabel Kelengkapan fasilitas memiliki t-hitung sebesar $6,534 > t$ tabel $1,987$ dan tingkat signifikan sebesar $0,000 < 5\%$ ($\alpha=0,05$). Dengan demikian Kelengkapan fasilitas berpengaruh positif terhadap Kinerja Pegawai. Maka H_2 dalam penelitian ini yaitu Tata ruang kantor berpengaruh positif terhadap Kinerja Pegawai diterima.

H. Pembahasan

Berdasarkan hasil analisis yang telah dilakukan, maka akan dilakukan pembahasan mengenai hasil analisis tersebut sehingga dapat memberikan gambaran yang lebih jelas bagaimana pengaruh yang terjadi antar variabel dalam penelitian. Adapun variabel dalam penelitian ini adalah tata ruang kantor, kelengkapan fasilitas terhadap kinerja pegawai.

1. Pengaruh Tata Ruang Kantor dan Kelengkapan Fasilitas terhadap Kinerja Pegawai

Tata ruang kantor merupakan salah satu faktor yang penting dalam menentukan suatu pekerjaan, dapat kita lihat diberbagai organisasi atai instansi-instansi tidak sedikit pegawainya bekerja dengan berjalan mondar-mandir dari meja yang satu ke meja yang lainnya dengan jarak yang cukup berjauhan. Hal tersebut dapat mengganggu kelancaran dan mengurangi kecepatan kerja, maka tata ruang kantor yang baik akan bermanfaat bagi penggunaannya dikantor yang bersangkutan dalam menyelesaikan pekerjaannya. Kelengkapan fasilitas merupakan segala sesuatu yang ditempati dan diminati oleh pegawai baik dalam hubungan langsung dengan pekerjaan maupun untuk kelancaran pekerjaan. Fasilitas kantor adalah sarana yang digunakan untuk memperlancar dan memudahkan dalam menjalankan fungsi. Fasilitas untuk membandingkan program lembaga dengan yang lainnya. Semakin baik fasilitas yang digunakan maka semakin baik pula program yang dijalankan sehingga dapat meningkatkan produktivitas.

Adapun hipotesis pertama (H_1) yang menyatakan bahwa Tata ruang kantor dan kelengkapan fasilitas secara simultan berpengaruh terhadap kinerja pegawai. Pembuktian hipotesis tersebut dapat dari nilai F-hitung lebih besar dari nilai F tabelnya sebesar dapat dilihat pada tabel 4.17. Artinya dapat disimpulkan bahwa bahwa Tata ruang kantor dan kelengkapan fasilitas secara simultan berpengaruh terhadap kinerja pegawai. Tata ruang kantor adalah penentuan mengenai kebutuhan-kebutuhan ruang dan tentang penggunaan secara terperinci

dari ruang ini untuk menyiapkan suatu susunan yang praktis dari faktor-faktor fisik yang dianggap perlu bagi pelaksanaan kerja perkantoran dengan biaya yang layak. Fasilitas adalah sarana yang digunakan untuk memperlancar dan memudahkan dalam menjalankan fungsi. Fasilitas untuk membandingkan program lembaga dengan lainnya. Semakin baik fasilitas yang digunakan semakin baik program yang dijalankan sehingga meningkatkan produktivitas. Dikatakan positif dan signifikan jika semakin bagus tata ruang kantor dan kelengkapan fasilitas kantor, maka kinerja pegawai akan semakin meningkat pula.

Hasil penelitian ini memperlihatkan bahwa tata ruang kantor dan kelengkapan fasilitas yang ada di kantor Badan Pusat Statistik Kota Makassar sudah memadai. Dikatakan positif dan signifikan jika semakin bagus tata ruang kantor maka kinerja pegawai akan semakin meningkat pula.

2. Pengaruh Tata Ruang Kantor terhadap Kinerja Pegawai

Sesuai dengan apa yang telah dijelaskan sebelumnya bahwa kinerja pegawai dipengaruhi oleh beberapa faktor salah satunya faktor yang berasal dari instansi adalah lingkungan kerja dan salah satu dari faktor lingkungan kerja yaitu tata ruang kantor, karena dalam menyelesaikan tugas atau pekerjaan seorang karyawan memerlukan sebuah penataan ruang kantor yang tepat agar tercipta suasana kerja yang bersih dan nyaman.

Penelitian ini bertujuan untuk menguji hipotesis awal yang telah ditetapkan yakni menguji pengaruh tata ruang kantor terhadap kinerja pegawai. Berdasarkan hasil yang telah diolah oleh peneliti melalui aplikasi *SPSS*, hasil dari

penelitian ini menemukan bahwa tata ruang kantor berpengaruh positif dan signifikan terhadap kinerja pegawai dapat dilihat dari hasil uji statistik (Uji t) menunjukkan nilai t_{hitung} yang lebih besar dari nilai t_{tabel} , hal ini dapat dilihat pada tabel 4.18 yang merupakan output dari olah SPSS. Hal ini menandakan bahwa apabila tata ruang kantor sesuai dengan kebutuhan pegawai maka kinerja mereka semakin meningkat, maka dalam penelitian ini H2 diterima.

Berdasarkan hasil regresi tersebut memperlihatkan bahwa kondisi tata ruang kantor dapat memberikan pengaruh terhadap hasil kerja pegawai disuatu instansi yang nantinya akan memberikan dampak tersendiri pada organisasi tersebut.⁴⁴ Seperti yang dijelaskan dalam teori pemenuhan kebutuhan (*need fulfillment theory*) Menurut teori ini kepuasan kerja pegawai bergantung pada terpenuhinya atau tidaknya kebutuhan pegawai. Salah satu hal yang menjadi rujukan pemenuhan kebutuhan ialah tata ruang kantor dan kelengkapan fasilitas kantor apabila terpenuhi maka secara tidak langsung akan memengaruhi kepuasan kerja dan produktivitas kerja yang berdampak pada kinerja yang memuaskan mereka. Semakin besar kebutuhan pegawai terpenuhi maka makin puas pula pegawai tersebut. Begitu pula sebaliknya apabila kebutuhan pegawai tidak terpenuhi maka pegawai itu akan merasa tidak puas. Dikatakan positif dan signifikan jika semakin bagus tata ruang kantor maka, kinerja pegawai akan semakin meningkat pula. Hal ini lihat dari deskriptif variabel pada tabel 4.6 yang paling dominan menjawab sangat setuju terdapat pada pernyataan ke empat

Widi Anggraeni¹, Tjutju Yuniarsih². 2017. *Dampak tata ruang kantor terhadap efektivitas kerja pegawai dinas pendidikan kota Bandung*. Jurnal Pendidikan Manajemen Perkantoran. Vol. 1 No. 1, Hal. 1-7.

dengan jumlah responden sebesar 65,9 pada deskriptif variabel tata ruang kantor. Hasil penelitian ini sejalan dengan dengan hasil Udiyana yang menemukan hasil bahwa tata ruang kantor berpengaruh positif terhadap kinerja pegawai.

3. Pengaruh Kelengkapan Fasilitas terhadap Kinerja Pegawai

Dalam meningkatkan kinerja pegawai tidak cukup hanya diberikan fasilitas yang mendukung pelaksanaan pekerjaan, tetapi lingkungan kantor yang kondusif juga berperan besar dalam menunjang kinerja pegawai. dengan lingkungan kerja yang nyaman akan menimbulkan perasaan tenang pada pegawai dalam melaksanakan pekerjaan sehingga dengan perasaan tenang pegawai tersebut dapat bekerja dengan baik. Fasilitas non fisik juga dapat diberikan berupa pemberian insentif kepada pegawai sebagai motivasi untuk dapat bekerja lebih baik.

Hipotesis kedua (H_3) yang menyatakan bahwa kelengkapan fasilitas berpengaruh positif dan signifikan terhadap kinerja pegawai. Hasil dari penelitian ini menemukan bahwa kelengkapan fasilitas berpengaruh positif dan signifikan terhadap kinerja pegawai dapat dilihat dari hasil uji statistik (Uji t) menunjukkan nilai t_{hitung} yang lebih besar dari nilai t_{tabel} , hal ini dapat dilihat pada tabel 4.18 yang merupakan output dari olah *SPSS*. Artinya apabila kelengkapan fasilitas yang diberikan pihak kantor sesuai dengan kebutuhan pegawai maka, kinerja mereka akan meningkat maka dalam penelitian ini H_3 diterima.

Kelengkapan fasilitas merupakan segala sesuatu yang ditempati dan diminati oleh pegawai baik dalam hubungan langsung dengan pekerjaan maupun

untuk kelancaran pekerjaan. Fasilitas adalah sarana yang digunakan untuk memperlancar dan memudahkan dalam menjalankan fungsi. Fasilitas untuk membandingkan program lembaga dengan lainnya. Semakin baik fasilitas yang digunakan semakin baik program yang dijalankan sehingga meningkatkan produktivitas. Dengan demikian seorang pegawai atau pekerja tidak dapat melakukan pekerjaan yang ditugaskan kepadanya tanpa disertai alat kerja. Hasil regresi tersebut sejalan dengan hipotesis awal penelitian ini yaitu kelengkapan fasilitas berpengaruh positif dan signifikan terhadap kinerja pegawai. Dikatakan positif dan signifikan jika semakin meningkat fasilitas kantor maka semakin baik pula kinerja pegawai.

Hasil penelitian ini sejalan dengan penelitian yang dilakukan oleh Wahyuni dan Sukmawati memperoleh hasil bahwa kelengkapan fasilitas berpengaruh positif dan signifikan terhadap kinerja pegawai.

BAB V

PENUTUP

A. Kesimpulan


Berdasarkan hasil penelitian dan hasil pembahasan yang telah dilakukan pada bab sebelumnya, maka kesimpulan yang dapat ditarik dari pengaruh tata ruang kantor dan kelengkapan fasilitas terhadap kinerja pegawai pada kantor badan pusat statistik kota Makassar. sebagai berikut:

1. Penelitian ini menemukan bahwa variabel Tata Ruang Kantor dan Kelengkapan Fasilitas berpengaruh positif dan signifikan terhadap kinerja pegawai.
2. Penelitian ini menemukan bahwa variabel Tata Ruang Kantor berpengaruh positif dan signifikan terhadap kinerja pegawai.
3. Penelitian ini menemukan bahwa variabel Kelengkapan Fasilitas berpengaruh positif dan signifikan terhadap kinerja pegawai.

B. Saran

Penulis menyadari bahwa penelitian ini masih jauh dari kata sempurna. Oleh sebab itu, penulis berharap kepada penelitian selanjutnya agar lebih menyempurnakan hasil penelitian sebelumnya dan tentunya merujuk pada penelitian yang sudah ada dengan harapan supaya penelitian yang didapatkan selanjutnya dapat lebih baik dari sebelumnya. Melalui tahapan analisis dari penelitian ini maka dapat diberikan saran sebagai berikut:

1. Untuk penelitian sebelumnya diharapkan peneliti dapat menggunakan lebih banyak responden agar hasil penelitian lebih relevan.
2. Untuk mendapatkan data yang lebih real dengan tidak hanya melakukan penyebaran suatu kuesioner tetapi dengan melakukan survey langsung kelapangan dengan tujuan hasil penelitian lebih akurat.
3. Untuk penelitian selanjutnya diharapkan peneliti menambahkan variabel lainnya dalam mempengaruhi kinerja pegawai.




DAFTAR PUSTAKA

- Anam Khoirul, Edy Rahardja. 2017. Pengaruh Fasilitas Kerja, Lingkungan Kerja, Non Fisik dan Kepuasan Kerja Terhadap Kinerja Karyawan. *Diponegoro Journal Of Management*. Vol. 6. (4), hal 1-11.
- Asnar, Habibie. 2013. *Pengaruh Tata Ruang Kantor Terhadap Produktivitas Kerja Pegawai di Pusat Kajian dan Pendidikan dan Pelatihan Aparatur III Lembaga Administrasi Negara (PKP2A III LAN) Samarinda*. *E-journal Ilmu Pemerintahan Unmul*. Vol. 4 2013.
- Burhanuddin Yusuf, *Manajemen Sumber Daya Manusia :Di Lembaga Keuangan Syariah*, (Jakarta : Rajawali Pers, 2016), hal 25.
- Carl R. Rogers (1902-1987). *Teori Pemenuhan Kebutuhan (need fulfillment theory)*. *Jurnal Internasional Psikologi India*. Vol 4. (85). 2348-5396.
- Dapartemen Agama RI (2002). *Al-Qur'an dan Terjemahnya*. Jakarta. CV. Darus Sunnah
- Diniaty Dewi & Muhammad Fairus. 2014. Analisis Faktor-Faktor Yang Mempengaruhi Kinerja Pegawai Perpustakaan UIN Suska Riau. *Jurnal Sains, Teknologi dan Industri*. Vol. 11. (2). Hal 297-304.
- Faisal. 2005. *Pengaruh intensif dan fasilitas kerja terhadap produktivitas karyawan*. Yogyakarta : FE-UGM.
- Ghozali, Imam. 2005. “*Aplikasi Analisis Multivariate dengan Program SPSS*”. Semarang: Badan Peneliti Universitas Diponegoro.
- Gede Udiyana Ida Bagus. 2016. *Tata Ruang Kantor, Kearsipan, Dan Kinerja Pegawai Kantor Suatu Analisis Dampak Pada Dinas Pendapatan Provinsi Bali*.
- Hair, J.F., Black, W.C., Babin, B.J. and Anderson, R.E, 2010. *Multivariate Data Analysis*. 7th Edition, Pearson New York. *Open Access Library Journal* 3(7).
- Hidayati Siti Noor & Syamyudi. 2017. Analisis Kinerja Pegawai Guna Menunjang Kinerja Organisasi Dalam Memberikan Pelayanan Masyarakat. *Jurnal Maksipreneur*. Vol VI, (2), hal. 65-76.
- Husnan, Suad. 2002. *Pengaruh Motivasi Kerja dan Kompensasi Terhadap Kinerja Karyawan Rumah Sakit Surakarta Dengan Kepuasan Kerja Sebagai Variabel Moderating*. *Journal.uad.ac.id*. Vol. 8. (2).
- Hasibuan, Malayu S.P. 2006. *Manajemen Sumber Daya Manusia*. Jakarta: PT. Bumi Aksara.
- Imam Gunawan, *Pengantar Statistik Inferensial*, (Jakarta: Rajawali Pers, 2017), h.100.

- Juwiling Erni & Darwin Lie, Marisi Butarbutar, Efendi. Pengaruh Tata Letak Ruang Kantor dan Plant climate Terhadap Kinerja Karyawan Pada PT. Bank OCBC Nisp, TBK Cabang Pematangsiantar.
- K, Awaludin., Alam, S. & Yusuf, R.M., 2013. "Disiplin Kerja Terhadap Peningkatan Kinerja Pegawai Pada Badan Pusat Statistik Kabupaten Maros". *Jurnal Magister Manajemen*. Makassar: Universitas Hasanuddin.
- Kusumawardani Tiara Dhinar, Suprayitno, & Setyaningsih Sri Utami. Pengaruh Konflik Peran, Konflik Pemerintahan-Keluarga dan Pekerjaan Berlebih Terhadap Kinerja Karyawan PT Air Mancur Di Wonogiri. *Jurnal Ekonomi dan Kewirausahaan*. Vol. 14. (2). Hal.230-241.
- Lupiyaodi.2006. *Manajemen Pemasaran jasa dan kunci keberhasilan*. Jakarta: Salemba Empat.
- Malayu S.P. Hasibuan, 2009, *Manajemen Sumber Daya Manusia, Bumi Aksara, Jakarta*.
- Mangkunegara, Anwar Prabu, 2001. *Manajemen Sumber Daya Manusia Perusahaan*. Bandung. Remaja Rosda Karya.
- Mangkunegara, Anwar Prabu. 2012. *Manajemen Sumber Daya Manusia Perusahaan*. Bandung: Rosdakarya.
- Mariam, Iis. dkk. (2014). *Implementasi Tata Ruang Kantor Dalam Mewujudkan Produktivitas Kerja Pegawai Pada PT Telekomunikasi Selular (Telkomsel)*. *Epigram*. Vol.1, No. 1, hlm.47-54.
- Moekijat. 2002. *Tata Laksana Kantor: Manajemen Perkantoran*. Bandung: Mandar Maju.
- Moenir. 1989. *Pendekatan manusia dan organisasi terhadap pembinaan kepegawaian*. Jakarta:
- Niswaty Risma, Rifka Musfira Ridwan, Muhammad Darwis. 2018.
- Palupi Retno Septika, Ade Rustiana. 2014. Pengaruh Tata Ruang Kantor, Kelengkapan Fasilitas, dan Motivasi Kerja Terhadap Kinerja Karyawan Di Kantor Kecamatan Se-Kota Administratif Cilacap. *Economic Education Analysis Journal*. Vol 3. (2). Hal 211-218.
- Prof. Dr. Wibowo, S.E., M.Phil. *manajemen Kinerja* (Jakarta: 2007), hal, 7.
- Ridwan Rifka Musfira, Risma Niswaty, & Muhammad Darwis. Pengaruh Tata Ruang Kantor Terhadap Kinerja Pegawai Negeri Sipil Pada Kantor Badan Pusat Statistik Provinsi Sulawesi Selatan.
- Rivai, Veithzal. 2008. *Manajemen Sumber Daya Manusia Untuk Perusahaan dari Teori ke Praktik*. Jakarta: PT. Raja Grafindo Persada.
- Robbins, Stephen P. 2006. *Perilaku Organisasi Jilid 1*. Edisi 12 Jakarta. Salemba Empat.

- Sebayang Stevani, S.Kom, MM. & Dr. Jafar Sembiring, M.Ed.M. 2017 Pengaruh *Self-esteem* dan *Self-efficacy* Terhadap Kinerja Karyawan Studi Kasus DI PT. Finnet Indonesia. *e-Proceeding of Management*. Vol 4 (1). Hal 335-345.
- Sedarmayanti & Eko Nursiswanto. 2014. Pengaruh Tata Ruang Kantor Terhadap Kinerja Pegawai Dinas Tenaga Kerja Transmigrasi Sosial Kota Cimahi. *Jurnal Ilmu Administrasi*. Vol XI. (3). Hal 501-510.
- Siregar, Syofian, 2016. *Statistika Deskriptif Untuk Penelitian: Dilengkapi Perhitungan Manual dan Aplikasi SPSS Versi 17*, Jakarta: Rajawali Pers.
- Sukoco, Badri Munir. 2007. *Manajemen Administrasi Perkantoran Modern*. Surabaya: Erlangga.
- Sugiyono. 2008. *Metode Penelitian Bisnis*. Cetakan Keenambelas. Alfabeta. Bandung.
- The Liang Gie. 2009. *Aministrasi Perkantoran Modern*. Edisi Keempat. Yogyakarta: Liberty.Swasto, Bambang. 2011. *Manajemen Sumber Daya Manusia*. Malang: universitas Brawijaya.
- Thomas Yeltsin Aprioke, Arie Junus Rorong, & Deysi Tampongangoy. Pengaruh Fasilitas Kerja Terhadap Kinerja Pegawai Sipil Di Kantor Pendidikan Minahasa Tenggara.
- Udiyana Ida Bagus Gede, I Gusti Gde Oka Pradayana, & Ni Putu Novi Wahyuni Sari. Tata Ruang Kantor, Kearsipan, dan Kinerja Pegawai Kantor Suatu Analisis Dampak Pada Dinas Pendapatan Provinsi Bali. *Prosiding Seminar Hasil Penelitian-Denpasar*, 30 September, 2016.
- Wahyuni Sri. 2014. Pengaruh Motivasi, Pelatihan, dan Fasilitas Kerja Terhadap Kinerja Pegawai Dinas Pendapatan Daerah Provinsi Sulawesi Tengah. *E-Jurnal Katalogis*. Vol.2 (1). Hal 124-134.
- Widi Anggraeni¹, Tjutju Yuniarsih². 2017. *Dampak tata ruang kantor terhadap efektivitas kerja pegawai dinas pendidikan kota Bandung*. Jurnal Pendidikan Manajemen Perkantoran. Vol. 1 No. 1, , Hal. 1-7.
- Yusuf Baharuddin. *Manajemen Sumber Daya Manusia*. (Jakarta: Rajawali), 2015. Hlm.24.



UNIVERSITAS ISLAM NEGERI
ALAUDDIN
M A K A S S A R

LAMPIRAN 1

KUESIONER PENELITIAN

PENGARUH TATA RUANG KANTOR DAN KELENGKAPAN FASILITAS TERHADAP KINERJA PEGAWAI PADA KANTOR BADA PUSAT STATISTIK KOTA MAKASSAR

Assalamualaikum Wr.Wb

Yang terhormat Bapak/Ibu pegawai kantor Badan Pusat Statistik Kota Makassar, saya **Lisa Suganda** Mahasiswa Universitas Islam Negeri Alauddin Makassar (UIN) sedang melakukan penelitian dengan judul “ **Pengaruh Tata Ruang Kantor dan Kelengkapan Fasilitas Terhadap Kinerja Pegawai Pada Kantor Badan Pusat Statistik di Kota Makassar** Penelitian ini merupakan rancangan dalam pembuatan skripsi sebagai salah satu prasyarat dalam penyelesaian program strata satu (S1).

Saya memohon kesediaan Bapak/Ibu untuk meluangkan waktu sejenak guna mengisi kuesioner ini. Saya berharap Bapak/Ibu bisa lebih leluasan menjawab pernyataan-pernyataan yang saya ajukan sesuai dengan apa yang Bapak/Ibu rasakan, lakukan dan alami. Sesuai dengan kode etik penelitian, saya menjamin kerahasiaan semua data. Kesediaan Bapak/Ibu mengisi angket ini adalah bantuan yang tak ternilai bagi saya. Dan saya sampaikan terima kasih atas kerjasamanya.

Identitas Responden

Sebelum menjawab pernyataan yang diajukan terlebih dahulu isilah identitas berikut dengan memberi tanda ceklist (√).

Nama :

Jenis Kelamin :

Usia :

Pendidikan Terakhir :

Masa Kerja :

Petunjuk Pengisian

Berilah tanda centang (√) pada kolom jawaban yang sesuai dengan pendapat Anda. Anda hanya dapat memilih satu jawaban untuk satu pernyataan, tidak boleh ada nomor yang tidak terjawab. Keterangan pilihan jawaban adalah sebagai berikut :

Alternatif Jawaban	Nilai/Bobot
Sangat Tidak Setuju (STS)	1
Tidak Setuju (TS)	2
Kurang Setuju (KS)	3
Setuju (S)	4
Sangat Setuju (SS)	5

TATA RUANG KANTOR (X1)

No	Indikator	Pernyataan	STS	TS	KS	S	SS
1.	Tata ruang kantor tertutup	Ketepatan letak kursi meja mampu menimbulkan suasana nyaman dalam bekerja					
		Ketepatan kursi kerja di tata dengan baik.					
2.	Tata ruang kantor terbuka	Desain tata ruang kantor terbuka lebih mempermudah hubungan di antara pegawai dalam meningkatkan motivasi kerja					
		Desain tata ruang yang terdapat didalam kantor di tata dengan baik.					
3.	Tata ruang kantor terpisah	Penempatan ruang kerja yang diberikan memberikan rasa nyaman dalam bekerja.					
		Penempatan ruang kerja pegawai sesuai dengan jenis pekerjaan yang diberikan.					
4.	Tata ruang kantor berpanorama	Penggunaan warna pada ruang kerja memberikan rasa nyaman dalam bekerja.					
		Sistem penerangan di ruang kerja sangat mendukung kelancaran dalam menyelesaikan pekerjaan					

UNIVERSITAS ISLAM NEGERI KELENGKAPAN FASILITAS (X2)

No	Indikator	Pernyataan	STS	TS	KS	S	SS
1.	Komputer	Adanya komputer yang disediakan oleh instansi dapat mempermudah pekerjaan saya.					
		Fasilitas perlengkapan kerja kantor (komputer, printer dll) membantu pekerjaan saya.					
2.	Meja kantor	Adanya penempatan meja kantor yang baik, akan mempermudah pekerjaan saya.					
		Ketetapan tata letak meja kerja mampu menimbulkan					

		suasana nyaman dalam bekerja					
3.	Parkir	Dengan adanya parkir yang aman membuat saya merasa tenang dalam bekerja.					
		Kantor yang saya tempati bekerja menyediakan halaman parkir.					
4.	Bangunan kantor	Saya merasa aman bekerja di kantor ini karena bangunannya yang kokoh.					
		Bangunan kantor dilengkapi dengan fasilitas yang membuat saya dapat bekerja dengan baik.					

KINERJA PEGAWAI (Y)

No	Indikator	Pernyataan	STS	TS	KS	S	SS
1.	Kuantitas	Kuantitas kerja saya sesuai dengan standar kerja yang ditentukan.					
		Kuantitas pekerjaan yang saya lakukan sesuai dengan harapan/keinginan instansi.					
2.	Kualitas	Kualitas kerja yang saya lakukan sesuai dengan cara kerja yang ditetapkan.					
		Kualitas pelayanan yang saya lakukan sesuai dengan harapan masyarakat.					
3.	Ketepatan waktu	Dalam menyelesaikan tugas, saya dapat menyelesaikan dengan tepat waktu.					
		Saya selalu mengerjakan tugas dan menyelesaikannya sesuai dengan waktunya.					
4.	Komitmen kerja	Saya berkomitmen dan bertanggung jawab atas pekerjaan yang saya lakukan.					
		Saya selalu bersungguh-sungguh dan teliti dalam menyelesaikan tugas.					

4	4	5	4	5	5	4	4	35
4	4	5	5	4	4	5	5	36
5	5	5	5	5	4	4	5	38
4	4	3	5	5	5	5	4	35
4	4	5	5	4	5	4	4	35
4	4	4	4	4	5	5	4	34
4	4	4	4	5	4	4	4	33
4	4	4	4	5	5	5	4	35
4	5	5	4	5	5	4	4	36
4	5	5	4	4	4	4	4	34
4	4	4	4	4	4	4	4	32
5	4	5	5	4	4	4	5	36
4	4	4	5	4	5	5	4	35
5	5	4	4	5	4	4	4	35
4	4	4	5	5	4	5	5	36
4	4	4	5	4	4	5	5	35
4	4	4	5	5	4	5	5	36
5	4	4	5	4	4	4	5	35
5	5	4	4	5	4	4	5	36
4	4	5	5	4	4	5	4	35
4	4	4	4	4	4	4	5	33
4	4	5	4	4	4	4	5	34
4	5	5	5	4	4	5	5	37
4	4	5	5	4	4	4	4	34
4	4	4	4	4	4	4	5	33
5	4	5	4	4	4	3	4	33
5	5	4	4	4	4	5	5	36
5	4	4	5	4	5	4	4	35
4	4	4	4	4	4	4	5	33
5	4	4	4	5	5	5	4	36
4	4	4	4	4	5	5	5	35
4	4	5	4	4	4	4	4	33
4	5	5	5	5	4	4	4	36
4	5	4	5	4	5	4	4	35
4	4	4	4	4	5	5	5	35
4	4	5	4	5	4	5	5	37
4	4	4	4	5	5	4	4	34
4	4	4	5	5	5	5	5	37
4	4	4	4	4	4	4	4	32
4	4	5	5	4	4	4	4	34

4	4	4	4	5	5	5	4	35
4	4	4	4	4	4	5	4	33
4	4	4	5	4	4	4	5	34
4	4	3	4	4	4	5	5	33
4	4	5	5	2	5	3	5	33
4	5	5	5	4	1	5	5	34
5	3	5	3	4	4	3	4	31
4	5	5	5	5	4	4	4	36
5	5	5	4	4	4	4	4	35
5	5	5	4	4	4	4	4	35
5	4	5	3	5	3	5	4	34
4	5	4	5	4	5	5	5	37
4	5	4	4	4	4	4	4	33
4	4	4	4	4	4	4	4	32
4	4	4	4	5	5	5	3	34

Rekapitulasi Jawaban Responden

Kelengkapan Fasilitas (X2)

x2.1	x2.2	x2.3	x2.4	x2.5	x2.6	x2.7	x2.8	total
5	3	5	3	5	4	5	4	34
5	5	4	4	5	4	2	3	32
5	5	5	5	5	5	5	4	39
5	4	5	4	5	4	4	3	34
5	4	4	4	4	3	3	3	30
5	5	5	5	4	4	4	4	36
4	4	4	4	4	4	3	3	30
5	5	5	5	5	5	5	5	40
3	4	3	3	5	3	3	4	28
4	3	4	3	3	4	4	3	28
5	5	5	5	5	4	3	4	36
4	4	4	4	5	4	4	4	33
5	5	5	5	5	5	4	3	37
5	4	5	5	5	4	4	4	36
5	5	4	5	5	5	4	5	38
5	5	5	3	5	5	5	3	36
5	5	4	4	4	4	5	5	36
5	5	5	5	5	4	3	4	36
5	5	5	5	5	4	4	4	37
5	2	5	4	5	3	4	3	31

4	4	4	4	4	4	4	4	32
5	5	4	5	5	5	4	5	38
3	3	4	4	3	3	4	4	28
4	4	4	4	4	4	3	2	29
5	5	5	4	4	4	4	4	35
4	4	4	3	4	4	4	4	31
5	5	4	4	4	4	4	4	34
4	4	4	4	4	4	4	5	33
5	4	4	3	4	3	3	4	30
4	5	4	4	4	4	4	4	33
4	4	4	4	4	4	4	4	32
4	4	4	4	4	4	4	4	32
4	4	4	4	4	4	4	4	32
4	4	4	4	3	4	4	4	31
4	4	4	3	3	4	4	4	30
4	5	5	5	5	4	3	4	35
3	5	4	4	3	5	5	4	33
4	4	5	5	4	5	4	3	34
4	4	5	3	4	5	5	4	34
5	4	3	5	4	5	3	2	31
5	4	5	5	5	3	4	5	36
3	4	4	4	4	4	5	4	32
4	5	5	4	5	4	5	4	36
4	4	4	4	4	4	4	4	32
4	4	4	4	5	5	5	5	36
4	4	5	5	5	5	5	5	38
5	4	5	4	4	4	4	5	35
4	4	4	4	4	4	4	4	32
5	4	5	5	5	5	5	4	38
4	4	4	4	4	4	4	5	33
4	5	4	4	4	5	4	4	34
4	4	4	4	4	4	4	4	32
5	5	4	4	4	4	4	4	34
5	5	4	5	5	5	4	5	38
5	5	4	5	4	5	4	5	37
5	5	4	4	4	4	4	5	35
5	4	5	5	5	5	5	5	39
4	4	4	4	5	5	5	4	35
5	5	5	4	4	4	5	5	37
4	4	4	4	4	5	5	5	35
4	4	4	5	5	5	5	5	37

5	5	4	4	4	4	5	5	36
5	4	5	4	5	5	5	4	37
5	5	5	4	5	4	5	4	37
4	4	5	4	4	5	4	4	34
5	5	5	5	5	4	4	4	37
4	4	5	4	4	4	5	5	35
4	5	5	5	5	5	4	4	37
4	5	5	4	4	5	5	4	36
5	5	5	5	4	4	4	5	37
4	5	4	5	4	5	4	5	36
5	4	4	4	4	4	5	4	34
5	4	4	4	4	4	5	5	36
4	4	4	4	5	4	5	4	34
5	5	5	4	5	4	5	4	37
4	4	4	4	4	4	5	5	34
4	4	5	5	4	4	5	4	35
4	4	4	4	4	4	5	5	34
4	4	4	5	5	4	5	4	35
4	4	5	5	2	4	4	2	30
4	4	3	3	4	4	5	5	32
4	4	4	5	4	4	5	4	34
5	4	4	5	4	4	5	5	36
5	4	4	4	4	4	5	5	36
4	4	4	4	4	4	4	4	32
4	4	4	4	4	4	4	4	32
5	4	5	4	5	4	5	4	36
5	2	4	5	4	5	4	5	34
4	4	4	5	5	5	4	4	35
4	4	5	4	4	4	4	4	33
5	4	4	2	5	4	4	5	33

M A K A S S A R

Rekapitulasi Jawaban Responden

Kinerja Pegawai (Y)

y1	y2	y3	y4	y5	y6	y7	y8	total
5	3	5	4	4	4	5	5	35
4	4	4	4	4	4	4	4	32
4	4	4	4	4	4	5	5	34
4	4	4	4	4	4	5	4	33
4	4	5	5	4	4	5	5	36
4	4	4	5	5	5	5	5	37
4	4	4	4	4	4	4	4	32
5	5	5	4	5	5	5	5	39
4	4	3	3	4	4	4	5	31
4	4	3	3	4	4	4	4	30
4	4	4	4	4	4	4	4	32
4	4	4	4	4	4	5	5	34
5	5	5	5	4	4	4	4	36
4	4	4	4	4	4	4	4	32
5	4	4	4	5	5	4	5	36
5	4	5	4	5	5	5	5	38
5	4	4	4	4	4	4	4	33
4	4	4	4	3	4	4	4	31
5	5	4	5	5	5	5	5	39
4	4	4	4	3	3	5	5	32
4	4	4	3	4	4	4	5	32
5	4	4	4	5	5	4	5	36
4	4	3	3	4	3	4	4	29
4	3	4	4	4	3	4	4	30
4	4	4	4	3	4	4	4	31
4	4	4	4	4	4	4	4	32
4	4	4	4	4	4	4	4	32
4	4	4	4	4	4	4	4	32
4	4	4	3	4	4	4	4	31
4	4	4	4	4	4	4	4	32
4	4	4	4	4	4	4	4	32
4	4	4	4	4	4	4	4	32
4	4	4	3	3	4	4	4	30
4	5	4	4	4	5	3	5	34

4	4	4	4	4	5	4	5	34
4	3	4	5	5	4	4	5	34
5	5	4	4	5	4	4	5	36
5	4	4	5	5	4	5	5	37
4	5	4	5	4	5	5	4	36
4	4	4	4	4	4	4	5	33
5	4	5	4	5	5	5	5	38
4	5	5	4	3	4	5	4	34
5	4	5	4	5	4	4	5	36
5	5	4	5	4	5	4	4	36
4	4	4	5	5	4	4	4	34
5	4	5	4	5	4	5	4	36
4	5	4	4	4	4	5	4	34
4	5	5	4	4	4	5	5	36
5	5	4	4	4	4	4	4	34
4	4	5	4	5	5	4	4	35
4	4	4	4	4	4	4	4	32
5	4	4	4	5	5	4	5	36
5	5	4	4	4	4	4	5	35
5	4	5	4	5	4	5	5	37
5	4	4	4	4	4	4	4	33
4	4	4	5	5	4	4	4	34
4	4	4	4	4	4	4	5	33
5	4	4	4	4	5	4	4	34
4	4	4	4	4	4	4	4	32
5	4	4	4	4	4	5	5	35
4	4	4	4	4	4	4	5	33
5	4	5	4	5	4	5	4	36
4	4	5	5	5	5	4	5	37
4	4	5	5	5	5	5	4	37
5	5	5	4	4	4	4	5	36
4	5	4	5	5	4	5	4	36
4	5	4	5	4	5	4	4	35
4	5	4	5	4	5	4	5	36
4	5	4	5	4	4	4	4	34
5	4	5	5	5	5	4	4	37
5	5	5	4	4	4	4	4	35
5	4	5	4	4	4	4	5	35
5	4	5	5	4	4	4	5	36
4	4	4	4	4	4	4	5	33
5	4	5	4	4	4	4	4	34

5	5	4	4	4	4	4	5	35
5	4	4	4	5	4	5	4	35
4	5	5	5	5	4	4	4	36
5	4	4	4	4	5	5	5	36
4	5	5	4	5	4	4	4	35
5	4	4	5	4	4	4	4	34
4	5	5	4	4	4	4	4	34
4	4	4	4	4	4	4	4	32
4	4	4	4	4	4	4	4	32
5	4	5	4	4	4	5	5	36
4	5	4	5	4	4	5	5	36
4	3	4	4	5	5	4	4	33
4	3	5	4	4	5	5	4	34
4	4	5	4	4	4	4	5	34

LAMPIRAN 3

Frekuensi Jawaban Responden Tata Ruang Kantor (X1)

Statistics									
		X1.1	X1.2	X1.3	X1.4	X1.5	X1.6	X1.7	X1.8
N	Valid	91	91	91	91	91	91	91	91
	Missing	0	0	0	0	0	0	0	0
Mean		4,2527	4,2527	4,2967	4,2418	4,2857	4,1978	4,2967	4,3187
Sum		387,00	387,00	391,00	386,00	390,00	382,00	391,00	393,00

X1.1					
		Frequency	Percent	Valid Percent	Cumulative Percent
Valid	Ragu-Ragu	2	2,2	2,2	2,2
	Setuju	64	70,3	70,3	72,5
	Sangat Setuju	25	27,5	27,5	100,0
	Total	91	100,0	100,0	

X1.2					
		Frequency	Percent	Valid	Cumulative

				Percent	e Percent
Valid	Ragu-Ragu	3	3,3	3,3	3,3
	Setuju	62	68,1	68,1	71,4
	Sangat Setuju	26	28,6	28,6	100,0
	Total	91	100,0	100,0	

X1.3					
		Frequency	Percent	Valid Percent	Cumulative Percent
Valid	Ragu-Ragu	2	2,2	2,2	2,2
	Setuju	60	65,9	65,9	68,1
	Sangat Setuju	29	31,9	31,9	100,0
	Total	91	100,0	100,0	

X1.4					
		Frequency	Percent	Valid Percent	Cumulative Percent
Valid	Ragu-Ragu	6	6,6	6,6	6,6
	Setuju	57	62,6	62,6	69,2
	Sangat Setuju	28	30,8	30,8	100,0
	Total	91	100,0	100,0	

X1.5					
		Frequency	Percent	Valid Percent	Cumulative Percent
Valid	Ragu-Ragu	1	1,1	1,1	1,1
	Setuju	63	69,2	69,2	70,3
	Sangat Setuju	27	29,7	29,7	100,0
	Total	91	100,0	100,0	

X1.6					
		Frequency	Percent	Valid Percent	Cumulative Percent
Valid	Ragu-Ragu	4	4,4	4,4	4,4

	Setuju	65	71,4	71,4	75,8
	Sangat Setuju	22	24,2	24,2	100,0
	Total	91	100,0	100,0	

X1.7					
		Frequency	Percent	Valid Percent	Cumulative Percent
Valid	Ragu-Ragu	4	4,4	4,4	4,4
	Setuju	56	61,5	61,5	65,9
	Sangat Setuju	31	34,1	34,1	100,0
	Total	91	100,0	100,0	

X1.8					
		Frequency	Percent	Valid Percent	Cumulative Percent
Valid	Ragu-Ragu	4	4,4	4,4	4,4
	Setuju	54	59,3	59,3	63,7
	Sangat Setuju	33	36,3	36,3	100,0
	Total	91	100,0	100,0	

Frekuensi Jawaban Responden
UNIVERSITAS ISLAM NEGERI
Kelengkapan Fasilitas (X2)

Statistics									
		X2.1	X2.2	X2.3	X2.4	X2.5	X2.6	X2.7	X2.8
N	Valid	91	91	91	91	91	91	91	91
	Missing	0	0	0	0	0	0	0	0
Mean		4,3626	4,2967	4,3187	4,2198	4,3077	4,2527	4,2637	4,1429
Sum		397,00	391,00	393,00	384,00	392,00	387,00	388,00	377,00

X2.1					
		Frequency	Percent	Valid Percent	Cumulative Percent
Valid	Ragu-Ragu	5	5,5	5,5	5,5

	Setuju	48	52,7	52,7	58,2
	Sangat Setuju	38	41,8	41,8	100,0
	Total	91	100,0	100,0	

X2.2					
		Frequency	Percent	Valid Percent	Cumulative Percent
Valid	Ragu-Ragu	3	3,3	3,3	3,3
	Setuju	58	63,7	63,7	67,0
	Sangat Setuju	30	33,0	33,0	100,0
	Total	91	100,0	100,0	

X2.3					
		Frequency	Percent	Valid Percent	Cumulative Percent
Valid	Ragu-Ragu	3	3,3	3,3	3,3
	Setuju	56	61,5	61,5	64,8
	Sangat Setuju	32	35,2	35,2	100,0
	Total	91	100,0	100,0	

X2.4					
		Frequency	Percent	Valid Percent	Cumulative Percent
Valid	Tidak Setuju	1	1,1	1,1	1,1
	Ragu-Ragu	7	7,7	7,7	8,8
	Setuju	54	59,3	59,3	68,1
	Sangat Setuju	29	31,9	31,9	100,0
	Total	91	100,0	100,0	

X2.5					
		Frequency	Percent	Valid Percent	Cumulative Percent
Valid	Ragu-Ragu	5	5,5	5,5	5,5
	Setuju	53	58,2	58,2	63,7
	Sangat Setuju	33	36,3	36,3	100,0

	Total	91	100,0	100,0	
--	-------	----	-------	-------	--

X2.6					
		Frequency	Percent	Valid Percent	Cumulative Percent
Valid	Ragu-Ragu	7	7,7	7,7	7,7
	Setuju	54	59,3	59,3	67,0
	Sangat Setuju	30	33,0	33,0	100,0
	Total	91	100,0	100,0	

X2.7					
		Frequency	Percent	Valid Percent	Cumulative Percent
Valid	Ragu-Ragu	9	9,9	9,9	9,9
	Setuju	49	53,8	53,8	63,7
	Sangat Setuju	33	36,3	36,3	100,0
	Total	91	100,0	100,0	

X2.8					
		Frequency	Percent	Valid Percent	Cumulative Percent
Valid	Tidak Setuju	2	2,2	2,2	2,2
	Ragu-Ragu	10	11,0	11,0	13,2
	Setuju	52	57,1	57,1	70,3
	Sangat Setuju	27	29,7	29,7	100,0
	Total	91	100,0	100,0	

Frekuensi Jawaban Responden

Kinerja Pegawai (Y)

Statistics									
		Y1	Y2	Y3	Y4	Y5	Y6	Y7	Y8
N	Valid	91	91	91	91	91	91	91	91
	Missing	0	0	0	0	0	0	0	0
Mean		4,3736	4,2198	4,2747	4,1758	4,2527	4,2527	4,3077	4,4615
Sum		398,00	384,00	389,00	380,00	387,00	387,00	392,00	406,00

Y1					
		Frequency	Percent	Valid Percent	Cumulative Percent
Valid	Setuju	57	62,6	62,6	62,6
	Sangat Setuju	34	37,4	37,4	100,0
	Total	91	100,0	100,0	

Y2					
		Frequency	Percent	Valid Percent	Cumulative Percent
Valid	Ragu-Ragu	5	5,5	5,5	5,5
	Setuju	61	67,0	67,0	72,5
	Sangat Setuju	25	27,5	27,5	100,0
	Total	91	100,0	100,0	

Y3					
		Frequency	Percent	Valid Percent	Cumulative Percent
Valid	Ragu-Ragu	3	3,3	3,3	3,3
	Setuju	60	65,9	65,9	69,2
	Sangat Setuju	28	30,8	30,8	100,0
	Total	91	100,0	100,0	

UNIVERSITAS ISLAM NEGERI

ALAUDDIN

MAKASSAR

Y4					
		Frequency	Percent	Valid Percent	Cumulative Percent
Valid	Ragu-Ragu	6	6,6	6,6	6,6
	Setuju	63	69,2	69,2	75,8
	Sangat Setuju	22	24,2	24,2	100,0
	Total	91	100,0	100,0	

Y5					
----	--	--	--	--	--

		Frequency	Percent	Valid Percent	Cumulative Percent
Valid	Ragu-Ragu	5	5,5	5,5	5,5
	Setuju	58	63,7	63,7	69,2
	Sangat Setuju	28	30,8	30,8	100,0
	Total	91	100,0	100,0	

Y6					
		Frequency	Percent	Valid Percent	Cumulative Percent
Valid	Ragu-Ragu	3	3,3	3,3	3,3
	Setuju	62	68,1	68,1	71,4
	Sangat Setuju	26	28,6	28,6	100,0
	Total	91	100,0	100,0	

Y7					
		Frequency	Percent	Valid Percent	Cumulative Percent
Valid	Ragu-Ragu	1	1,1	1,1	1,1
	Setuju	61	67,0	67,0	68,1
	Sangat Setuju	29	31,9	31,9	100,0
	Total	91	100,0	100,0	

Y8					
		Frequency	Percent	Valid Percent	Cumulative Percent
Valid	Setuju	49	53,8	53,8	53,8
	Sangat Setuju	42	46,2	46,2	100,0
	Total	91	100,0	100,0	



UNIVERSITAS ISLAM NEGERI
ALAUDDIN
M A K A S S A R

X1.5	Pearson Correlation	,260*	,203	,243*	,235*	1	,319**	,267*	,239*	,588**
	Sig. (2-tailed)	,013	,054	,020	,025		,002	,011	,022	,000
	N	91	91	91	91	91	91	91	91	91
X1.6	Pearson Correlation	,021	,107	,029	,262*	,319**	1	,433**	,051	,480**
	Sig. (2-tailed)	,846	,311	,785	,012	,002		,000	,634	,000
	N	91	91	91	91	91	91	91	91	91
X1.7	Pearson Correlation	,091	,167	,040	,376**	,267*	,433**	1	,343**	,606**
	Sig. (2-tailed)	,391	,114	,709	,000	,011	,000		,001	,000
	N	91	91	91	91	91	91	91	91	91
X1.8	Pearson Correlation	,234*	,224*	,095	,389**	,239*	,051	,343**	1	,578**
	Sig. (2-tailed)	,026	,033	,371	,000	,022	,634	,001		,000
	N	91	91	91	91	91	91	91	91	91
Tata Ruang Kantor	Pearson Correlation	,516**	,613**	,527**	,676**	,588**	,480**	,606**	,578**	1
	Sig. (2-tailed)	,000	,000	,000	,000	,000	,000	,000	,000	
	N	91	91	91	91	91	91	91	91	91
** . Correlation is significant at the 0.01 level (2-tailed).										
* . Correlation is significant at the 0.05 level (2-tailed).										

Case Processing Summary			
		N	%
Cases	Valid	91	100,0
	Excluded ^a	0	,0
	Total	91	100,0
a. Listwise deletion based on all variables in the procedure.			

Reliability Statistics	
Cronbach's Alpha	N of Items
,710	8

X2.6	Pearson Correlation	,182	,293**	,200	,298**	,229*	1	,418**	,183	,598**
	Sig. (2-tailed)	,084	,005	,057	,004	,029		,000	,082	,000
	N	91	91	91	91	91	91	91	91	91
X2.7	Pearson Correlation	,069	,029	,243*	-,008	,112	,418**	1	,371**	,494**
	Sig. (2-tailed)	,516	,782	,021	,942	,292	,000		,000	,000
	N	91	91	91	91	91	91	91	91	91
X2.8	Pearson Correlation	,172	,218*	,086	,131	,112	,183	,371**	1	,518**
	Sig. (2-tailed)	,103	,038	,419	,215	,289	,082	,000		,000
	N	91	91	91	91	91	91	91	91	91
Kelengkapan Fasilitas	Pearson Correlation	,629**	,632**	,628**	,601**	,610**	,598**	,494**	,518**	1
	Sig. (2-tailed)	,000	,000	,000	,000	,000	,000	,000	,000	
	N	91	91	91	91	91	91	91	91	91
**. Correlation is significant at the 0.01 level (2-tailed).										
*. Correlation is significant at the 0.05 level (2-tailed).										

Case Processing Summary			
		N	%
Cases	Valid	91	100,0
	Excluded ^a	0	,0
	Total	91	100,0
a. Listwise deletion based on all variables in the procedure.			


Reliability Statistics	
Cronbach's Alpha	N of Items
,723	8

UNIVERSITAS ISLAM
ALAUDDIN
 M A K A S S A R

Y6	Pearson Correlation	,243*	,162	,198	,371**	,446**	1	,131	,235*	,611**
	Sig. (2-tailed)	,020	,125	,060	,000	,000		,215	,025	,000
	N	91	91	91	91	91	91	91	91	91
Y7	Pearson Correlation	,260*	,079	,366**	,262*	,246*	,131	1	,276**	,563**
	Sig. (2-tailed)	,013	,457	,000	,012	,019	,215		,008	,000
	N	91	91	91	91	91	91	91	91	91
Y8	Pearson Correlation	,287**	,115	,148	,068	,217*	,235*	,276**	1	,505**
	Sig. (2-tailed)	,006	,277	,161	,524	,039	,025	,008		,000
	N	91	91	91	91	91	91	91	91	91
Kinerja Pegawai	Pearson Correlation	,613**	,440**	,584**	,606**	,650**	,611**	,563**	,505**	1
	Sig. (2-tailed)	,000	,000	,000	,000	,000	,000	,000	,000	
	N	91	91	91	91	91	91	91	91	91
**. Correlation is significant at the 0.01 level (2-tailed).										
*. Correlation is significant at the 0.05 level (2-tailed).										

Case Processing Summary			
		N	%
Cases	Valid	91	100,0
	Excluded ^a	0	,0
	Total	91	100,0
a. Listwise deletion based on all variables in the procedure.			

Reliability Statistics	
Cronbach's Alpha	N of Items
,705	8



LAMPIRAN 5

Uji Asumsi Klasik

Uji Normalitas

One-Sample Kolmogorov-Smirnov Test		
		Unstandardized Residual
N		91
Normal Parameters ^{a,b}	Mean	,0000000
	Std. Deviation	1,62552590
Most Extreme Differences	Absolute	,052
	Positive	,038
	Negative	-,052
Kolmogorov-Smirnov Z		,495
Asymp. Sig. (2-tailed)		,967
a. Test distribution is Normal.		
b. Calculated from data.		

Uji Multikolinearitas

Coefficients^a			
Model		Collinearity Statistics	
		Tolerance	VIF
1	Tata Ruang Kantor	,814	1,229
	Kelengkapan Fasilitas	,814	1,229
a. Dependent Variable: Kinerja Pegawai			

Uji Autokorelasi

Runs Test	
	Unstandardized Residual
Test Value ^a	-,03468
Cases < Test Value	45
Cases >= Test Value	46
Total Cases	91
Number of Runs	41
Z	-1,159
Asymp. Sig. (2-tailed)	,247
a. Median	

Uji Heteroskedastisitas

Coefficients ^a						
Model		Unstandardized Coefficients		Standardized Coefficients	t	Sig.
		B	Std. Error			
1	(Constant)	-2,759	1,595		-1,729	,087
	Tata Ruang Kantor	,066	,047	,161	1,409	,162
	Kelengkapan Fasilitas	,053	,040	,150	1,316	,191
a. Dependent Variable: AbsUt						

M A K A S S A R

LAMPIRAN 6

Uji Analisis Regresi Linear Berganda

Model		Unstandardized Coefficients		Standardized Coefficients	T	Sig.
		B	Std. Error	Beta		
1	(Constant)	8,528	2,749		3,102	,003
	Tata Ruang Kantor	,305	,081	,309	3,779	,000
	Kelengkapan Fasilitas	,450	,069	,534	6,534	,000

a. Dependent Variable: Kinerja Pegawai

Uji Koefisien Determinasi (R^2)

Model Summary				
Model	R	R Square	Adjusted R Square	Std. Error of the Estimate
1	,723 ^a	,522	,511	1,64389

a. Predictors: (Constant), Kelengkapan Fasilitas, Tata Ruang Kantor

M A K A S S A R

LAMPIRAN 7

Uji Hipotesis

Uji F- Uji Simultan

Model		Sum of Squares	df	Mean Square	F	Sig.
1	Regression	259,948	2	129,974	48,096	,000 ^b
	Residual	237,810	88	2,702		
	Total	497,758	90			
a. Dependent Variable: Kinerja Pegawai						
b. Predictors: (Constant), Kelengkapan Fasilitas, Tata Ruang Kantor						

Sumber: Output SPSS 2019

Uji t- Uji Parsial

Model		Unstandardized Coefficients		Standardized Coefficients	T	Sig.
		B	Std. Error	Beta		
1	(Constant)	8,528	2,749		3,102	,003
	Tata Ruang Kantor	,305	,081	,309	3,779	,000
	Kelengkapan Fasilitas	,450	,069	,534	6,534	,000
a. Dependent Variable: Kinerja Pegawai						



RIWAYAT HIDUP

Lisa Suganda, Dilahirkan di Tombolo pada tanggal 31 Desember 1997. Penulis merupakan anak ke tiga dari tiga bersaudara, buah hati dari Ayahanda Alm. Hasyim dan Ibunda Asseng. Penulis pertama kali menginjakkan kakinya di dunia pendidikan formal pada tahun 2003 di SD Impres Tombolo Pao tamat pada tahun 2009. Penulis melanjutkan pendidikannya di SMP Negeri 1 Tombolo Pao dan tamat pada tahun 2012. Pada tahun yang sama, penulis melanjutkan pendidikan menengah atas di SMA Negeri 1 Tombolo Pao menyelesaikan sekolahnya pada tahun 2015. Setelah lulus pada tingkatan menengah atas, penulis diterima sebagai mahasiswa Universitas Islam Negeri (UIN) Alauddin Makassar Fakultas Ekonomi dan Bisnis Islam Jurusan Manajemen. Penulis mengambil konsentrasi Manajemen Sumber Daya Manusia menyelesaikan studi pada tahun 2019.

UNIVERSITAS ISLAM NEGERI
ALAUDDIN
M A K A S S A R