

**ANALISIS PENGELOLAAN SAMPAH BERBASIS
PARTISIPATIF DI FKIK UIN ALAUDDIN MAKASSAR**



SRIPSI

Diajukan untuk Memenuhi Salah Satu Syarat Meraih Gelar
Sarjana Kesehatan Masyarakat Jurusan Kesehatan Masyarakat
Pada Fakultas Kedokteran dan Ilmu Kesehatan
UIN Alauddin Makassar

Oleh:

FIRDAH SUKMAWATI

NIM: 70200115088

**JURUSAN KESEHATAN MASYARAKAT
FAKULTAS KEDOKTERAN DAN ILMU KESEHATAN
UNIVERSITAS ISLAM NEGERI ALAUDDIN MAKASSAR
TAHUN 2019**

PENGESAHAN SKRIPSI


Skripsi yang berjudul, "Analisis Pengelolaan Sampah Berbasis Partisipatif Di FKIK UIN Alauddin Makassar" yang disusun oleh FIRDAH SUKMAWATI, NIM: 70200115088, Mahasiswa Jurusan Kesehatan Masyarakat Fakultas Kedokteran dan Ilmu Kesehatan Universitas Islam Negeri Alauddin Makassar, telah diuji dan dipertahankan dalam sidang skripsi yang diselenggarakan pada hari Jumat, 01 November 2019, dinyatakan telah dapat diterima sebagai salah satu syarat untuk memperoleh gelar Sarjana Kesehatan Masyarakat.

Samata-Gowa, 05 November 2019 M
8 Rabi'ul-Awal 1441 H

DEWAN PENGUJI

Ketua	: Dr. dr. Syatirah, Sp. A. M.Kes	(.....)
Sekretaris	: Sukfitrianty Syahrir, SKM., M.Kes	(.....)
Pembimbing I	: Dr. Andi Susilawaty, S.Si., M.Kes	(.....)
Pembimbing II	: Abd. Majid HR Lagu, SKM., M.Kes	(.....)
Penguji I	: Syahrul Basri, SKM., M.Kes	(.....)
Penguji II	: Prof. Dr. H. M. Dahlan M, M.Ag	(.....)

Diketahui Oleh:
Dekan Fakultas Kedokteran dan Ilmu Kesehatan
UIN Alauddin Makassar



Dr. dr. Syatirah, Sp. A. M.Kes
NIP. 198007012006042002

PERNYATAAN KEASLIAN SKRIPSI

Mahasiswa yang bertanda tangan di bawah ini :

Nama : Firdah Sukmawati
NIM : 70200115088
Tempat/Tgl. Lahir : Larantuka / 20 Mei 1996
Jurusan/Peminatan : Kesehatan Masyarakat/Kesehatan Lingkungan
Alamat : Jl. Tidung 2 stpk 3 blok 21 No 62 Kota Makassar
Judul : Analisis Pengelolaan Sampah Berbasis Partisipatif di FKIK
UIN Alauddin Makassar

Menyatakan dengan sesungguhnya dan penuh kesadaran bahwa skripsi ini benar adalah hasil karya sendiri. Jika di kemudian hari terbukti bahwa ini merupakan duplikat, tiruan, plagiat, atau dibuat oleh orang lain, sebagian atau seluruhnya, maka skripsi dan gelar yang diperoleh karenanya batal demi hukum.


Samata-Gowa, November 2019

Penyusun



Firdah Sukmawati
NIM: 70200115088

KATA PENGANTAR



AssalamuAlaikum Warahmatullahi Wabarakatuh Puji syukur kehadirat Allah subhanahu Wa Ta'ala karena atas nikmat dan karunia-Nyalah sehingga penulis dapat menyelesaikan skripsi ini guna memenuhi persyaratan dalam menyelesaikan pendidikan S1 pada Fakultas Kedokteran dan Ilmu Kesehatan UIN Alauddin Makassar. Shalawat dan salam penulis kirimkan kepada Rasulullah SAW, pembawa kebenaran dan teladan umat manusia. Penulis menyadari bahwa sebagai hamba Allah, kesempurnaan sangat jauh dari penyusunan skripsi ini. Berbagai keterbatasan dan kekurangan yang hadir dalam skripsi ini merupakan refleksi dari ketidaksempurnaan penulis sebagai manusia. Namun dengan segala kerendahan hati, penulis memberanikan diri mempersembahkan skripsi ini sebagai hasil usaha dan kerja keras yang telah penulis lakukan. Skripsi ini penulis persembahkan kepada kedua orang tua, yang dengan ikhlas menunggu penulis selama mengabdikan diri sebagai mahasiswa, tanpa tanya dan percaya pada penulis, suatu kebanggaan kecil yang dapat penulis berikan kepada Ayahanda **Dahrhun Kahar Songge** dan Ibunda **Fatimah Taher Gesi** yang telah membesarkan, mendidik dan membimbing penulis dengan penuh kasih sayang serta perhatian dan do'a restu kepada penulis sehingga dapat menyelesaikan amanah dan tanggung jawab berupa kuliah di Program Studi Ilmu Kesehatan Masyarakat Universitas Islam Negeri (UIN), yang tak bisa nanda balas dengan apapun. Suatu kebanggaan dapat terlahir dari seorang Ibu yang sangat sabar

dan selalu memperhatikan masa depan anaknya, orang tua yang rela berkorban demi kesuksesan anaknya.

Tak lupa Penghargaan dan ucapan terima kasih yang mendalam disampaikan dengan hormat oleh penulis terhadap semua pihak, terutama kepada :

1. Prof. Drs. Hamdan Juhannis M.A, Ph.D Selaku Rektor UIN Alauddin Makassar beserta jajarannya wakil rektor I, II, III, dan IV.
2. Dr. Dr. Syatirah Jalaluddin, Sp. A.,M.Kes Selaku Dekan Fakultas Kedokteran dan Ilmu Kesehatan UIN Alauddin Makassar beserta jajarannya wakil dekan I, II, dan III.
3. Abd. Majid HR. Lagu Selaku Ketua Program Studi Kesehatan Masyarakat Fakultas Kedokteran dan Ilmu Kesehatan UIN Alauddin Makassar.
4. Dr. Andi Susilawaty, SKM.,M.Kes Selaku pembimbing I, yang telah meluangkan waktunya dan dengan sabar membimbing penulis sehingga skripsi ini dapat diselesaikan.
5. Abd. Majid HR. Lagu Selaku pembimbing II yang dengan ikhlas menyediakan waktu, pikiran dan selalu memotivasi dan membimbing penulis dalam menyelesaikan skripsi ini.
6. Syahrul Basri, SKM., M.Kes. Selaku penguji akademik, dan Prof. Dr. H.M. Dahlan M, M.Ag. Selaku penguji integrasi yang telah memberikan masukan dan saran yang membangun terhadap penulisan skripsi ini.
7. Para Dosen Fakultas Kedokteran dan Ilmu Kesehatan khususnya Program Studi Kesehatan Masyarakat yang telah memberikan ilmu, nasihat dan semangatnya bagi penulis.

8. Pengelola Seminar Program Studi Kesehatan Masyarakat Fakultas Kedokteran dan Ilmu Kesehatan yang membantu dalam administrasi persuratan dan kelengkapan berkas seminar.
9. Para staf akademik dan tata usaha Fakultas Kedokteran dan Ilmu Kesehatan UIN Alauddin yang telah membantu penulis dalam pengurusan administrasi persuratan.
10. Nurdin Taher, S. Pd.,M.Pd dan Aisjah Idris, S.Pd selaku Paman dan Ibu sekaligus sebagai Orang tua kedua selama penulis merantau mengembang ilmu dan yang telah memberikan dukungan sarana prasarana selama penulis berkuliah, serta didikan yang luar biasa bagi penulis.
11. Ibu Siti Aminah Taher selaku ibu kedua bagi penulis, yang selalu menjadi penopang kekurangan selama penulis mengenyam pendidikan Sekolah dasar sampai di bangku Perguruan tinggi.
12. Keluarga Besar penulis yang berada di Kota Kupang dan Lamakera Flores Timur, NTT yang telah memberikan dukungan moril serta penyejuk dalam keseharian penulis.
13. Teman-teman tercinta angkatan 2015 (Covivera) Program Studi Kesehatan Masyarakat UIN Alauddin Makassar khususnya peminatan Kesehatan Lingkungan yang telah menjadi teman seperjuangan.
14. Teman-teman KKN Angkatan 60 khususnya Posko Kecamatan Herlang Kabupaten Bulukumba Desa Borong sebagai pendengar dan semua pihak yang sadar atau pun tidak sadar telah memberikan bantuan kepada penulis dalam menyelesaikan skripsi ini yang tidak bisa penulis sebutkan satu persatu.

Skripsi ini merupakan awal dari proses berdialetika penulis dengan dunia akademik, sehingga pembaca yang sangat akrab dengan dunia penelitian akan mudah melihat kelemahan penulisan ini. Oleh karena itu, penulis sangat mengharapkan kritik dan saran yang bersifat membangun sebagai langkah menuju kesempurnaan. Akhir kata penulis berharap semoga hasil penelitian ini dapat memberi manfaat bagi kita semua.



DAFTAR ISI

HALAMAN JUDUL	i
LEMBAR PENGESAHAN SKRIPSI	ii
DAFTAR ISI	iii
DAFTAR TABEL	vii
BAB I PENDAHULUAN	1
A. Latar Belakang Masalah	1
B. Rumusan Masalah.....	8
C. Defenisi Operasional dan Kriteria Objektif	9
D. Kajian Pustaka	11
E. Tujuan Penelitian	15
F. Manfaat Penelitian	16
BAB II TINJAUAN TEORITIS	17
A. Tinjauan Umum Tentang Pengetahuan	17
B. Tinjauan Umum Tentang Perilaku	20
C. Tinjauan Umum Tentang Sikap.....	23
D. Tinjauan Umum Tentang Tindakan.....	25
E. Tinjauan Umum Tentang Sampah	26
F. Tinjauan Umum Tentang Agama Tentang Sampah	31
G. Tinjauan Umum Pengelolaan Sampah.....	34
H. Tinjauan Umum Partisipatif	39
I. Dasar Pemikiran Variabel.....	45
J. Kerangka Teori	47
K. Kerangka Konseptual	48

BAB III METODOLOGI PENELITIAN	50
A. Jenis dan Rancangan Penelitian	50
B. Populasi dan sampel	51
C. Pengambilan Data	52
D. Teknik Analisa Data	53
BAB IV HASIL DAN PEMBAHASAN	56
A. Hasil Penelitian	56
B. Karakteristik Responden Penelitian	61
C. Pembahasan	67
D. Hasil Evaluasi	80
E. Keterbatasan Penelitian	80
BAB VI PENUTUP	81
A. Kesimpulan	81
B. Saran	81
DAFTAR PUSTAKA	83
LAMPIRAN	85
RIWAYAT HIDUP	92

DAFTAR TABEL

Tabel 1.1 Kajian Pusaka.....	24
Tabel 2.1 Timbulan Sampah	49
Tabel 4.1 Distribusi Frekuensi Responden Berdasarkan Program Studi	77
Tabel 4.2 Distribusi Frekuensi Responden Berdasarkan Angkatan Responden	78
Tabel 4.3 Distribusi Frekuensi Hasil Berdasarkan Pengetahuan Responden.....	79
Tabel 4.4 Distribusi Frekuensi Nilai Rata-rata Pengetahuan	80
Tabel 4.5 Hasil Uji Paired Sample test pengetahuan	81
Tabel 4.6 Hasil output uji Normalitas Kolmogorov-smirnov Data Pengetahuan ..	82
Tabel 4.7 Distribusi Frekuensi Hasil Berdasarkan Sikap Responden	83
Tabel 4.8 Distribusi Frekuensi Berdasarkan Nilai Rata-Rata Sikap Responden.....	85
Tabel 4.9 Hasil uji Paired sample test sikap.....	86
Tabel 4.10 Hasil Output Uji Normalitas Kolmogorov-smirnov data Sikap	87
Tabel 4.11 Distribusi Frekuensi Hasil Berdasarkan Tindakan Responden	89
Tabel 4.12 Distribusi Frekuensi Nilai Rata-Rata Tindakan Responden.....	88
Tabel 4.13 Hasil Output Uji Normalitas Kolmogorov-smirnov data Tindakan	89
Tabel 4.14 Hasil Uji Paired Sample test.....	90

Tabel 4.15 Distribusi timbulan sampah berdasarkan jenisnya 99



DAFTAR LAMPIRAN

Lampiran 1 Lembar Persetujuan Menjadi Responden	117
Lampiran 2 Kuesioner	118
Lampiran 3 Dokumentasi	121
Lampiran 4 Hasil Penjumlahan Pre test dan Post Test	125
Lampiran 5 Analisis statistic Deskriptif	140
Lampiran 6 Uji Normalitas & Out Put SPSS	152
Lampiran 7 Master Tabel	167
Lampiran 8 Riwayat Hidup	190
Lampiran 9 Surat Penelitian	191



ABSTRAK

Nama : Firdah Sukmawati
NIM : 70200115088
Judul : Analisis Pengelolaan Sampah Berbasis Partisipatif di Fakultas kedokteran dan Ilmu Kesehatan UIN Alauddin Makassar

Permasalahan sampah sudah menjadi persoalan serius terutama di kota-kota besar, tidak hanya di Indonesia saja, tapi di seluruh dunia. Kesehatan di Fakultas memiliki potensi yang besar dalam mempengaruhi kesehatan banyak pihak. Tujuan Penelitian ini adalah Untuk mengetahui Analisis pengelolaan sampah berbasis partisipatif terhadap perilaku meliputi Pengetahuan, Sikap, dari mahasiswa dalam hal membuang sampah mahasiswa Fakultas Kedokteran dan Ilmu Kesehatan di UIN Alauddin Makassar. Penelitian ini merupakan penelitian kualitatif dengan pendekatan *Community Based Research* (CBR) untuk mengetahui bagaimana partisipasi mahasiswa Fakultas Kedokteran dan Ilmu Kesehatan UIN Alauddin Makassar dalam Pengelolaan Sampah. Metode Pengambilan sampel dilakukan dengan pengambilan sampel secara acak diambil dari perwakilan perjurusan dan angkatan sebanyak 150 responden. Hasil Penelitian ini menunjukkan bahwa perilaku mahasiswa terkait pengelolaan sampah berbasis partisipatif di FKIK Uin Alauddin Makassar rata-rata pengetahuan responden sebelum dilakukan intervensi yaitu 77,26 dan setelah dilakukan intervensi nilai rata-rata pengetahuan meningkat sebanyak 86,30. Nilai rata-rata sikap responden sebelum dan sesudah dilakukan nya intervensi tentang pengelolaan sampah, dapat diperoleh 47,64 sebelum dilakukan intervensi, selanjutnya setelah dilakukan intervensi sikap responden yaitu 69,50. Para responden mampu menyikapi dengan baik bagaimana pengelolaan sampah yang baik dan benar. Sikap dari mahasiswa dipengaruhi oleh pengetahuan yang dimiliki, semakin tinggi tingkat pengetahuan maka akan semakin baik pula dalam bersikap. Berdasarkan hasil Analisis 150 responden, nilai rata-rata responden sebelum dilakukan intervensi yaitu 17,25 dan setelah dilakukan intervensi meningkat menjadi 21,84. Berdasarkan dasar pengambilan keputusan nilai signifikansi $0.000 p=(<0,05)$ dapat ditarik kesimpulan bahwa pengetahuan, sikap dan tindakan responden sesudah di intervensi yaitu ada perbedaan yang nyata, dari pengukuran pertama dan pengukuran kedua. Dari hasil penelitian ini, maka disarankan mahasiswa dan civitas akademik agar tetap menjaga dan memelihara kebersihan lingkungan.

Kata Kunci : *Pengetahuan, Sikap, Tindakan, Pengelolaan, Sampah, Lingkungan*

BAB I

PENDAHULUAN

A. Latar Belakang Masalah

Berbicara persoalan sampah tidak luput dari aktifitas kehidupan manusia yang di produksi dari sumber daya alam maupun diperoleh dari keperluan sehari-hari. Kegiatan ini yang dilakukan secara terus menerus yang menyebabkan volume sampah setiap hari bertambah dan menjadikan ini sebagai permasalahan lingkungan yang berdampak pada masalah serius seperti pencemaran air, tanah, dan udara, penyebaran penyakit serta dapat mengganggu nilai estetika (Ismawati, 2016)

Masalah sampah memang tidak ada habisnya. Permasalahan sampah sudah menjadi persoalan serius terutama di kota-kota besar, tidak hanya di Indonesia saja, tapi di seluruh dunia. Negara-negara maju telah melakukan berbagai upaya untuk mengatasi masalah tersebut, begitupun bagi pemerintah daerah dimanapun persampahan merupakan masalah yang serius. Produksi sampah yang terus menerus meningkat seiring dengan pertambahan jumlah penduduk, perubahan pola konsumsi, dan gaya hidup masyarakat telah meningkatkan jumlah timbulan sampah, jenis, dan keberagaman karakteristik sampah (Nurul Chusna Nasution 2017).

Bertambahnya penduduk di area perkotaan dan pedesaan akan bertambahnya sampah rumah tangga dilingkungan sekitarnya. Meningkatnya daya beli masyarakat terhadap berbagai jenis bahan pokok dan hasil teknologi serta meningkatnya usaha atau kegiatan penunjang pertumbuhan ekonomi suatu daerah juga memberikan

kontribusi yang besar terhadap kuantitas dan kualitas sampah yang dihasilkan. Meningkatnya volume timbulan sampah memerlukan pengelolaan (RB Keraf ,2016).

Sampah masih menjadi masalah di beberapa negara berkembang hal ini berlaku bagi negara Indonesia aktifitas-aktifitas produktif cenderung terkonsentrasi di kota, dimana 60% produk domestik kotor (GDP) dapat dihasilkan tetapi persoalan sampah masih menjadi masalah yang serius bagi pemerintah setempat untuk mengelolanya bahkan pada beberapa kota besar yang GDP-nya telah mencapai 80% pada tahun 2000, namun pada saat yang sama masih mengalami beberapa hambatan substansial dalam pengembangan produktifitas pengelolaan sampahnya, seperti lemahnya fasilitas infrastruktur perkotaan, lemahnya *framework* institutional bagi pengelolaan sampah dan manajemen persampahan yang belum memadai menyebabkan masalah sampah tidak teratasi secara maksimal (Risnawati, 2017).

Indonesia merupakan salah satu negara berkembang yang memiliki jumlah penduduk yang banyak dan terbesar ke-4 di dunia dengan jumlah penduduk sebanyak 255,993,674 jiwa atau 3,5% dari jumlah penduduk dunia (CIA World Factbook, 2015). Seperti negara berkembang pada lainnya, kebijakan yang diterapkan oleh pemerintah berorientasi untuk meningkatkan konsumsi pada masyarakat berpendapatan rendah dengan tujuan untuk meningkatkan pertumbuhan ekonomi. Sebagai akibat dari kegiatan konsumsi dan produksi yang terus meningkat tersebut jumlah limbah yang dihasilkan juga terus bertambah (Polzer, 2015).

Jumlah penduduk yang besar dengan berbagai aktivitas berdampak pada timbulan sampah yang ikut meningkat. Seiring dengan penambahan penduduk perubahan pola konsumsi dan gaya hidup masyarakat ikut meningkatkan jumlah timbulan sampah, jenis dan keberagaman karakteristik sampah. Hingga tahun 2015

jumlah peningkatan timbulan sampah di Indonesia telah mencapai 175.000 ton/hari atau setara 64 juta ton/tahun (Kementerian Lingkungan Hidup, 2017).

Data dari Badan Pusat Statistik (BPS) tahun 2018, total jumlah penduduk di Indonesia tahun 2010 adalah 238 518,8 jiwa, tahun 2017 adalah 261 890,9 jiwa, dan tahun 2020 diperkirakan 281.667.600 jiwa. Dengan semakin bertambahnya jumlah penduduk semakin bertambah pula jumlah sampah yang dihasilkan serta menimbulkan berbagai masalah sampah.

Permasalahan sampah bukan lagi sekedar masalah kebersihan dan lingkungan saja, tetapi sudah menjadi masalah sosial yang berpotensi menimbulkan konflik. Lebih parah lagi, hampir semua kota di Indonesia baik kota besar maupun kota kecil, belum memiliki sistem penanganan sampah yang baik (Damanhuri, 2005:1-1). Umumnya kota di Indonesia memiliki manajemen sampah yang sama yaitu metode kumpul – angkut – buang Sebuah metode manajemen persampahan klasik yang akhirnya berubah menjadi praktek pembuangan sampah secara sembarangan tanpa mengikuti ketentuan teknis di lokasi yang sudah ditentukan (RB Keraf ,2016).

Produksi sampah yang semakin meningkat setiap harinya menimbulkan permasalahan bagi pemerintah maupun masyarakat. Penumpukan sampah menjadi perhatian tersendiri bahkan penumpukan sampah sangat mudah di jumpai di lingkungan sekitar dan menambah daftar masalah yang harus di atasi sehingga diperlukan adanya proses pengelolaan sampah. Proses pengelolaan sampah melibatkan masyarakat sebagai peran penting dalam mengurangi dampak bertambahnya volume sampah dengan adanya peningkatan pertumbuhan penduduk yang memicu tingginya volume sampah. Oleh sebab itu jika pengelolaan sampah tidak diatasi dengan semestinya maka akan berdampak pada lingkungan alam sekitar

serta menimbulkan sumber penyakit sehingga kesehatan menjadi terganggu (Sinta Lestari, 2016).

Sistem pengelolaan persampahan terutama untuk daerah perkotaan, harus dilaksanakan secara tepat dan sistematis. Kegiatan pengelolaan persampahan akan melibatkan penggunaan dan pemanfaatan berbagai prasarana dan sarana persampahan yang meliputi pewadahan, pengumpulan, pemindahan, pengangkutan, pengolahan maupun pembuangan akhir. Masalah sampah berkaitan erat dengan dengan pola hidup serta budaya masyarakat itu sendiri. Oleh karena itu penanggulangan sampah bukan hanya urusan pemerintah semata akan tetapi penanganannya membutuhkan partisipasi masyarakat secara luas. Jumlah sampah ini setiap tahun terus meningkat sejalan dan seiring meningkatnya jumlah penduduk dan kualitas kehidupan masyarakat atau manusianya dan disertai juga kemajuan ilmu pengetahuan teknologi yang menghasilkan pula pergeseran pola hidup masyarakat yang cenderung konsumtif (Kamal Fitrul, 2009).

Kota Makassar yang merupakan kota terbesar kesepuluh di Indonesia menurut jumlah penduduknya, yaitu sebesar 1.449.401 jiwa (Data Sensus Penduduk Indonesia, 2016).

Pada tahun 2016 jumlah timbulan sampah Kota Makassar mencapai 4183,41 m³/hari, sedangkan yang tertangani adalah sebesar 3.962,63 m³/hari, yakni hanya 95,37 persen terhadap timbulan. Dari data tersebut dapat dilihat bahwa volume sampah yang masuk di TPA Kota Makassar masih cukup besar, sangat jauh dari target pengurangan sampah yang merupakan salah satu dari metode pengelolaan sampah, yaitu 20% dari total produksi sampah perhari (Dinas Pertamanan dan Kebersihan Kota Makassar, 2016).

Aktivitas masyarakat berjalan setiap harinya, dari hasil aktivitas ini masyarakat menghasilkan sampah dengan berbagai jenisnya. Tidak hanya di rumah tangga tapi di area Universitas juga menjadi salah satu tempat yang banyak memproduksi sampah. Kampus juga merupakan area berkumpulnya orang banyak dalam melakukan kegiatan yang tidak menutup kemungkinan dapat menghasilkan sampah, masih banyak sampah yang berserakan di dalam kelas maupun diluar lingkungan kampus. Penumpukan sampah di sekitar fakultas menandakan bahwa pengelolaan sampah di kampus belum optimal (Risnawati, 2017).

Universitas merupakan salah satu sumber sampah pada sistem persampahan perkotaan. Berkaitan dengan amanat yang diisyaratkan Permen PU No. 21/PRT/M/2006. Universitas sebagai salah satu sumber sampah perkotaan sudah sepatutnya memiliki tempat pengolahan sampah terpadu secara mandiri (Permen PU No. 21/PRT/M/2006).

Di Fakultas Kedokteran dan Ilmu Kesehatan UIN Alauddin Makassar juga tidak terlepas dari permasalahan sampah tersebut di atas. Berdasarkan observasi yang dilakukan penulis, bahwa lingkungan FKIK UIN Alauddin Makassar juga terdapat banyak sampah yang disebabkan karena tindakan Mahasiswa yang membuang sampah tidak pada tempatnya, Sebagian mahasiswa masih ada yang belum mempunyai sikap sadar lingkungan seperti mahasiswa belum membuang sampah pada tempatnya terlihat masih ada sampah yang masih berserakan di lantai. Selain itu ketersediaan tempat pembuangan sampah yang sedikit juga menjadi penyebabnya. Adapun sampah yang dihasilkan di lingkungan Kampus tersebut terdiri dari sampah peralatan sekolah seperti kertas dan sampah bungkus makanan (jajanan). Banyak Mahasiswanya membuang sampah di dalam kelas dan halaman kelas padahal tempat

sampah sudah disediakan, dan hanya petugas kebersihan Kampus yang membersihkan halaman tersebut (Risnawati, 2017).

Partisipasi dari masyarakat akan membantu keberhasilan program dalam pengelolaan sampah yang diterapkan oleh di universitas yang akan mendatangkan manfaat bagi semua civitas akademik dan mahasiswa, saling melibatkan diri sendiri dalam menangani permasalahan sampah yang ada di sekitar fakultas membutuhkan kerja sama dalam bentuk partisipatif. Partisipasi masyarakat adalah ikut sertanya seluruh anggota masyarakat dalam memecahkan permasalahan masyarakat tersebut. Partisipasi masyarakat di bidang kesehatan berarti keikutsertaan seluruh anggota masyarakat dalam memecahkan masalah kesehatan mereka sendiri. Dalam hal ini masyarakat sendirilah yang aktif memikirkan, memecahkan, melaksanakan, dan mengevaluasi program-program kesehatan. Institusi kesehatan hanya sekedar memotivasi dan membimbingnya (Notoatmodjo, 2007 dalam Ismawati, A. 2013).

Berdasarkan penelitian sebelumnya tentang pengolahan sampah di UIN Alauddin Makassar di peroleh hasil penelitian Sumber sampah UIN Alauddin Makassar yaitu kantin, ruang kelas, gedung, dan taman. Jenis sampah yaitu kertas, botol, *styrofoam*, tissue dan plastik, sisa makanan, botol dan gelas plastik, kardus, *tetrapack* dan lain-lain. Timbulan sampah di UIN Alauddin Makassar menunjukkan 140.498 kg/hari sedangkan dalam satuan volume yaitu 9.436 (m³/hr) (Risnawati, 2017).

Sampah yang dihasilkan oleh kampus tidak lain melibatkan beberapa civitas akademik dan mahasiswa sebagai penghasil sampah di fakultas, maka dari itu mahasiswa perlu berpartisipasi dalam proses pengelolaan sampah yang meliputi : pewadahan, pengumpulan, pemindahan/ pengangkutan dan pembuangan akhir

sampah. Sehingga dapat dilihat bahwa sistem pengelolaan persampahan seperti proses pemilahan dan 3R (reduce, reuse, dan 3 recycle) masih sangat kurang (Mardia Putri, 2014).

Dari penelitian ini juga di peroleh Distribusi data berdasarkan timbulan sampah di Fakultas Kedokteran dan Ilmu Kesehatan UIN Alauddin Makassar menunjukkan bahwa terdapat berbagai jenis sampah dengan persentasi yang berbeda pula mulai dengan tertinggi sampai terendah seperti sampah botol plastik dengan (29.40%), sampah kertas dengan (28.36%), sampah gelas plastik dengan (11.36%), sampah sampah tisu dengan (7.22%), sampah *styrofoam* dengan (6.60%), sampah kresek dengan (4.38%), sampah kardus dengan (3.67%), sampah organik (sisa makanan) dengan (3.51%), sampah lainnya (3.09%), dan sampah plastik kemasan dengan (2.38%) (Risnawati, 2017).

Sampah yang dihasilkan oleh kampus tidak lain melibatkan beberapa civitas akademik dan mahasiswa sebagai penghasil sampah di fakultas, maka dari itu mahasiswa perlu berpartisipasi dalam proses pengelolaan sampah yang meliputi : pewadahan, pengumpulan, pemindahan/ pengangkutan dan pembuangan akhir sampah. Sehingga dapat dilihat bahwa sistem pengelolaan persampahan seperti proses pemilahan dan 3R (reduce, reuse, dan 3 recycle) masih sangat kurang (Mardia Putri, 2014).

Proses pengelolaan sampah sesuai dengan standar dapat dilakukan untuk mengatasi tumpukan sampah sehingga kondisi lingkungan lebih baik dan terjaga sesuai dengan ajaran agama Islam yang dituangkan dalam Al-Quran Al-A'raf: 56 :

وَلَا تُفْسِدُوا فِي الْأَرْضِ بَعْدَ إِصْرِهَا وَادْعُوهُ خَوْفًا وَطَمَعًا إِنَّ رَحْمَتَ اللَّهِ قَرِيبٌ
مِّنَ الْمُحْسِنِينَ ٥٦

Terjemahnya:

Dan janganlah kamu membuat kerusakan di muka bumi, sesudah (Allah) memperbaikinya dan berdoalah kepada-Nya dengan rasa takut (tidak akan diterima) dan harapan (akan dikabulkan). Sesungguhnya rahmat Allah amat dekat kepada orang-orang yang berbuat baik (QS. Al-A'raf: 56)

Dengan jelasnya Qur'an Surat Al-A'raf ini menjelaskan bahwa anjuran untuk menjaga lingkungan dan tidak merusaknya merupakan kewajiban kita sebagai seorang muslim dan juga seorang khalifah di muka Bumi ini termasuk juga menjaga kebersihan terutama dimulai dari diri sendiri, kita seharusnya menjaga amanah yang diberikan Allah SWT.

Menurut H.L. Blum, derajat kesehatan dipengaruhi 4 (empat) macam faktor yaitu lingkungan, perilaku, pelayanan kesehatan, dan hereditas. Faktor lingkungan dan perilaku merupakan faktor terbesar yang berpengaruh terhadap tinggi rendahnya derajat kesehatan. Oleh karena itu, lingkungan sehat dan perilaku sehat perlu diupayakan dengan sungguh-sungguh.

Berdasarkan uraian permasalahan diatas maka penulis berkeinginan untuk melakukan penelitian dengan judul “Analisis Pengelolaan Sampah berbasis partisipatif Di Fakultas Kedokteran dan Ilmu Kesehatan UIN Alauddin Makassar”

B. Rumusan Masalah

Berdasarkan latar belakang masalah diatas Rumusan masalah dalam penelitian ini adalah Bagaimana Pengelolaan sampah berbasis partisipatif di Fakultas Kedokteran dan Ilmu Kesehatan UIN Alauddin Makassar.

C. Defenisi Operasional dan Kriteria Objektif

1. Pengetahuan

Yaitu kemampuan responden dalam hal pemahaman tentang sampah dan pengelolaan sampah. Untuk mengukur tingkat pengetahuan, maka skala pengukuran yang di gunakan adalah skala Gutman dengan sistem skoring dan pembobotan. Jumlah pertanyaan sebanyak 9 pertanyaan yang akan dijawab oleh responden dengan memberi skor jawaban sebagai berikut:

- 1) Benar diberi skor 2
- 2) Salah diberi skor 1

Selanjutnya ditetapkan maksimum = 9 jika semua jawaban responden benar dan minimum = 0 jika semua jawaban responden salah.

Jumlah Pertanyaan = 9

Jumlah pilihan = 3

Skor terrendah = 1

Skor tertinggi = 2

Jumlah skor tertinggi = skor terrendah x jumlah pertanyaan

$$= 1 \times 9$$

$$= 0$$

$$= (0/9) \times 100\%$$

$$= 0\%$$

Jumlah skor tertinggi = skor terendah x jumlah pertanyaan

$$= 1 \times 9$$

$$= 9$$

$$= (9/9) \times 100\%$$

$$= 100\%$$

Kriteria Objektif

Rumus umum

Interval (I) = Range (R)/Kriteria (K)

Range (R) = skor tertinggi-skor terendah

100%-0%

(Banyak kriteria yang disusun berdasarkan objek Variabel)

1) Baik , jika responden mendapatkan nilai >50%

2) Kurang baik , jika jawaban responden mendapatkan nilai ≤50%

Sehingga :

Baik jika >50%

Kurang jika ≤50%

2. Sikap

Yaitu tanggapan responde terhadap sampah dan pengelolaannya. Untuk mengukur tingkat sikap , maka skala pengukuran yang di gunakan adalah skala Likert dengan pembobotan 1-5 yaitu sangat tidak setuju = 1, tidak setuju = 2, ragu-ragu = 3, setuju = 4, sangat setuju = 5. Penentuan kriteria objektif untuk variabel sikap menggunakan skala Likert.

Skala pertanyaan = 1-5

Jumlah pertanyaan = 5

Skor tertinggi = jumlah pertanyaan x skala perolehan

$$\begin{aligned} &= 5 \times 5 \\ &= 25 \\ &= (25/25) \times 100\% \\ &= 100\% \end{aligned}$$

Skor terendah = jumlah pertanyaan x skala perolehan

$$\begin{aligned} &= 5 \times 1 \\ &= 5 \\ &= (5/25) \times 100\% \\ &= 20\% \end{aligned}$$

Range (R) = skor tertinggi - skor terendah

$$\begin{aligned} &= 100\% - 20\% \\ &= 80\% \end{aligned}$$

Kriteria Objektif dibagi 2 menjadi kategori positif dan negatif maka :

Interval (I) = R/K

$$\begin{aligned} &= 80\% \\ &= 40\% \end{aligned}$$

Kriteria Objektif

- 1) Positif, jika nilai yang dicapai responden >40%

2) Negatif, jika nilai yang didapat responden $\leq 40\%$

3. Tindakan

Yaitu suatu kegiatan atau aktivitas responden dengan metode yang diukur yaitu, pengetahuan, sikap dan tindakan. Untuk mengukur tingkat Tindakan, maka skala pengukuran yang digunakan adalah skala Gutman dengan sistem skoring dan pembobotan. Jumlah pertanyaan sebanyak 6 pertanyaan yang akan dijawab oleh responden dengan memberi skor jawaban sebagai berikut:

- 1) Ya diberi skor 1
- 2) Tidak diberi skor 0

Selanjutnya ditetapkan maksimum = 6 jika semua jawaban responden benar dan minimum = 0 jika semua jawaban responden salah.

Jumlah Pertanyaan = 6

Jumlah pilihan = 2

Skor terendah = 0

Skor tertinggi = 1

Jumlah skor tertinggi = skor terendah x jumlah pertanyaan

$$= 0 \times 6$$

$$= 0$$

$$= (0/6) \times 100\%$$

$$= 0\%$$

Jumlah skor tertinggi = skor terendah x jumlah pertanyaan

$$= 1 \times 6$$

$$= 6$$

$$= (6/6) \times 100\%$$

$$= 100\%$$

Kriteria Objektif

Rumus umum

Interval (I) = Range (R)/Kriteria (K)

Range (R) = skor tertinggi-skor terendah

$$= 100\% - 0\%$$

$$= 100\%$$

(Banyak kriteria yang disusun berdasarkan objek Variabel)

$$= 100\% / 2$$

$$= 50\%$$

- 1) Baik , jika responden mendapatkan nilai 16-24 $> 50\%$
- 2) Kurang baik , jika jawaban responden mendapatkan nilai 6-14 $\leq 50\%$

Sehingga :

Baik jika $> 50\%$

Tidak baik jika $\leq 50\%$

D. Kajian Pustaka

No	Peneliti/Tahun	Judul	Metode Penelitian	Hasil Penelitian
1.	Risnawati, 2017	Pengelolaan Sampah Di Universitas Islam Negeri Alauddin Makassar Tahun 2017	Desain Penelitian Ini Menggunakan Sequential Explanatory Designs Yaitu Pengumpulan Data Kuantitatif Dan Kualitatif Dilaksanakan Dalam Dua Tahap, Dengan Penekanan Utama Pada Metode Kuantitatif.	Pengelolaan Sampah Berdasarkan Penanganan Sampah Di Universitas Islam Negeri Alauddin Makassar Berdasarkan Pewadahan, Pemilahan, Pengumpulan, Waktu Pengumpulan, Kendaraan Pengangkut Sampah Gedung, Pengolahan Dan Pemrosesan Akhir Tidak Tida Di Tanganani Pihak Kampus Sehingga Proses Persampahan Ditangani Pihak Ke Tiga (Pt. Dms).

2	Hisham, 2012	Gambaran Perilaku Siswa Tentang Pengelolaan Sampah Di SMA Negeri 1 Tamalatea Kab. Jeneponto 2012	Jenis penelitian ini adalah penelitian dengan pendekatan Deskriptif, yaitu suatu metode penelitian yang dilakukan dengan tujuan utama untuk membuat gambaran perilaku siswa tentang pengelolaan sampah di SMA Negeri 1 Tamalatea Kab. Jeneponto Tahun 2012.	Berdasarkan hasil penelitian yang telah dilakukan di SMA Negeri 1 Tamalatea Kab. Jeneponto Tahun 2012 maka dapat ditarik kesimpulan bahwa: <ul style="list-style-type: none"> 1. Perilaku siswa tentang pengelolaan sampah di SMA Negeri 1 Tamalatea Kab. Jeneponto Tahun 2012 dikategorikan cukup. 2. Pengetahuan siswa tentang pengelolaan sampah di SMA Negeri 1 Tamalatea Kab. Jeneponto Tahun 2012 dikategorikan baik. 3. Sikap siswa tentang pengelolaan sampah di SMA
---	-----------------	---	--	---

				<p>Negeri 1 Tamalatea Kab. Jenepono Tahun 2012 dikategorikan cukup.</p> <p>4. Tindakan siswa tentang pengelolaan sampah di SMA Negeri 1 Tamalatea Kab. Jenepono Tahun 2012 dikategorikan cukup.</p>
3	Sinta Lestari, 2016	Perilaku Pedagang dalam Membuang Sampah (Studi Di Kawasan Bandar Jaya Plaza Kelurahan Bandarjaya Timur, Kecamatan Terbanggi Besar, Kabupaten Lampung Tengah) 2016	Penelitian ini menggunakan pendekatan penelitian kualitatif dengan jenis pendekatan fenomenologi yang berorientasi untuk memahami, menggali dan menafsirkan arti dari peristiwa-peristiwa, fenomena-fenomena dan hubungan dengan orang-orang yang biasa dalam situasi	Perilaku pedagang dalam membuang sampah di Bandar Jaya Plaza Kelurahan Bandar Jaya Timur Kecamatan Terbanggi Besar Kabupaten Lampung Tengah, yaitu secara umum masih belum sepenuhnya mengacu pada indikator perilaku pedagang dalam membuang sampah.

			tertentu.	
4.	A. ismawati, 2013	Gambaran partisipatif masyarakat dalam pengelolaan Bank sampah UKM Mandiri di Rw 002 Kelurahan Tamamaung Kecamatan Panakukkang Makassar 2013	Jenis penelitian yang digunakan yaitu jenis penelitian observasional dengan pendekatan deskriptif yang akan memberikan gambaran mengenai partisipasi masyarakat dalam pengelolaan sampah pada Bank Sampah UKM Mandiri di RW 002 Kelurahan Tammamaung Kecamatan Panakkukang Kota Makassar tahun 2013.	Gambaran pengetahuan, sikap dan tindakan masyarakat dalam pengelolaan sampah pada Bank Sampah UKM Mandiri di RW 002 Kelurahan Tamamaung, Kecamatan Panakukang, Kota Makassar dikategorikan baik.

Dari tabel diatas, dapat dilihat bahwa telah ada penelitian sebelumnya yang berhubungan dengan pengelolaan sampah. Namun dalam penelitian ini akan mengkaji tentang Analisis pengelolaan sampah berbasis partisipatif terhadap pengetahuan, sikap dan perilaku membuang sampah mahasiswa FKIK di UIN Alauddin Makassar.

E. Tujuan Penelitian

1. Tujuan Umum

Untuk mengetahui Analisis pengelolaan sampah berbasis partisipatif terhadap perilaku membuang sampah mahasiswa Fakultas Kedokteran dan Ilmu Kesehatan di UIN Alauddin Makassar.

2. Tujuan Khusus

- a. Untuk mengetahui bagaimana pengetahuan pengelolaan sampah Di Fakultas Kedokteran dan Ilmu Kesehatan UIN Alauddin Makassar.
- b. Untuk mengetahui bagaimana sikap pengelolaan sampah Di Fakultas Kedokteran dan Ilmu Kesehatan UIN Alauddin Makassar.
- c. Untuk mengetahui bagaimana perilaku pengelolaan sampah Di Fakultas Kedokteran dan Ilmu Kesehatan UIN Alauddin Makassar.

F. Manfaat Penelitian

1. Bagi Peneliti

Melalui penelitian ini dapat memperdalam ilmu pengetahuan terkait pengelolaan sampah di kampus.

2. Bagi UIN Alauddin Makassar

Hasil penelitian ini dapat menjadi landasan maupun dasar dalam pengambilan keputusan serta di harapkan dapat menjadi masukan bagi UIN Alauddin Makassar.

3. Memberikan informasi kepada pengguna Fakultas Kedokteran dan Ilmu Kesehatan untuk meningkatkan kondisi lingkungan disekitar kampus.



BAB II

TINJAUAN TEORITIS

A. Tjauan Umum Tentang Pengetahuan

1. Pengertian Pengetahuan

Pengetahuan adalah merupakan hasil “tahu” dan ini terjadi setelah orang mengadakan penginderaan terhadap suatu obyek tertentu. Penginderaan terhadap obyek terjadi melalui panca indra manusia yakni penglihatan, pendengaran, penciuman, rasa dan raba dengan sendiri. Pada waktu penginderaan sampai menghasilkan pengetahuan tersebut sangat dipengaruhi oleh intensitas perhatian persepsi terhadap obyek. Sebagian besar pengetahuan manusia diperoleh melalui mata dan telinga (Notoatmodjo, 2014). Sedangkan Menurut istilah Bloom dalam Subiyanto (1988) menyatakan bahwa pengetahuan adalah hasil belajar kognitif yang mencakup hal-hal yang pernah dipelajari dan disimpan dalam ingatan.

Cognitif disini terdiri dari enam tingkat penerimaan terhadap suatu inovasi, yaitu :

Tingkat I : *Knowledge*, pada tingkat ini seseorang hanya mampu mengingat sesuatu dalam garis besarnya saja.

Tingkat II : *Comprehension*, pada tingkat ini seseorang telah mampu mengetahui secara dasar pokok pengertian tentang sesuatu keadaan atau situasi yang baru

- Tingkat III : *Application*, pada tingkat ini seseorang telah mampu menggunakan sesuatu yang diperoleh terhadap suatu keadaan atau situasi yang baru.
- Tingkat IV : *Analysis*, pada tingkat ini seseorang telah mampu menganalisa hubungan antara yang satu dengan yang lainnya dalam suatu organisasi tertentu.
- Tingkat V : *Synthesis*, pada tingkat ini seseorang disamping memilk kemampuan untuk menganalisa juga mampu untuk menyusun kembali baik kebentuk semula maupun kebentuk lain.
- Tingkat VI : *Evaluation*, pada tingkat ini seseorang memiliki pengetahuan secara menyeluruh dari semua bahan yang telah dipelajarinya. Bahkan melalui kriteria yang ditentukan mampu mengevaluasi semua yang pernah dikerjakannya.

Dari pengertian di atas maka pengetahuan dapat di peroleh baik melalui pendidikan kurikuler maupun ekstrakurikuler. Pengetahuan juga dapat di peroleh dari orang lain di antaranya dengan mendengar, melihat langsung dan melalui alat komunikasi berupa media masa dan media cetak.

Dalam telah di jelaskan bahwa pentingnya menambah pengetahuan untuk memperbaiki kehidupan dan derajatnya sesuai dengan Ayat Al-Quran Al-Mujadillah/58:11 :

يٰۤاَيُّهَا الَّذِيْنَ ءَامَنُوْا اِذَا قِيْلَ لَكُمْ تَفَسَّحُوْا فِى الْمَجْلِسِ فَاَفْسَحُوْا يَفْسَحِ اللّٰهُ لَكُمْ وَاِذَا قِيْلَ اَنْشُرُوْا فَاَنْشُرُوْا يَرْفَعِ اللّٰهُ الَّذِيْنَ ءَامَنُوْا مِنْكُمْ وَالَّذِيْنَ اٰتَوْا الْعِلْمَ دَرَجٰتٍ وَاللّٰهُ بِمَا تَعْمَلُوْنَ خَبِيْرٌ ۙ ۱۱

Terjemahnya :

Hai orang-orang beriman apabila kamu dikatakan kepadamu: "berlapang-lapanglah dalam majlis", maka lapangkanlah niscaya Allah akan memberi kelapangan untukmu. dan apabila dikatakan: "berdirilah kamu", maka berdirilah, niscaya Allah akan meninggikan orang-orang yang beriman di antaramu dan orang-orang yang diberi ilmu pengetahuan beberapa derajat. dan Allah Maha Mengetahui apa yang kamu kerjakan (Q.S.Al-Mujadilah : 11)

Dari ayat di atas telah di jelaskan bahwa sebagai manusia kita di tuntut untuk saling tolong menolong sesamanya, karena Allah akan selalu memberikan kemudahan bagi hambanya. Dan Allah juga memerintahkan untuk menuntut ilmu pengetahuan karena Allah akan meninggikan derajat orang-orang yang di beri ilmu pengetahuan.

2. Fungsi Pengetahuan

Setiap kegiatan yang dilakukan umumnya memberi manfaat. Pengetahuan merupakan upaya manusia yang secara khusus dengan objek tertentu, terstruktur, tersistematis, menggunakan seluruh potensi kemanusiaan dan dengan menggunakan metode tertentu. Pengetahuan merupakan sublimasi atau intisari dan berfungsi sebagai pengendali moral dari pada pluralitas keberadaan ilmu pengetahuan (Notoatmodjo, 2003 dalam Wawan & Dewi, 2011).

Menurut Syakira (2009), terdapat faktor-faktor yang mempengaruhi pengetahuan seseorang, yaitu

- a. Faktor internal yaitu faktor yang berasal dari dalam diri sendiri, misalnya Intelegensi.

- b. Faktor eksternal yaitu faktor yang berasal dari luar diri, misalnya keluarga dan masyarakat.
- c. Faktor pendekatan belajar yaitu faktor upaya belajar, misalnya strategi dan metode dalam pembelajaran.

Pengetahuan berperan sangat penting bagi kehidupan seseorang. Setiap pekerjaan yang dilakukan dengan dasar pengetahuan berjalan terarah sesuai dengan pemikirannya, perencanaan yang bermanfaat bagi diri-sendiri dan tidak merugikan orang banyak.

B. Tujuan Umum Tentang Perilaku

1. Pengertian Perilaku

Menurut Pradana (2012), perilaku yang dijelaskan oleh Ensiklopedia Amerika adalah sebagai suatu aksi dan reaksi organisme terhadap lingkungannya. Hal ini berarti bahwa perilaku baru terjadi apabila ada sesuatu yang diperlukan untuk menimbulkan reaksi, yakni yang disebut rangsangan. Dengan demikian, maka suatu rangsangan tertentu akan menghasilkan reaksi atau perilaku tertentu (Sinta Lestari, 2016).

Perilaku manusia mempunyai pengaruh terhadap status kesehatan individu, kelompok maupun masyarakat. Perilaku itu sendiri adalah sesuatu yang kompleks, merupakan resultansi dari berbagai macam aspek internal maupun eksternal, psikologis maupun fisik. Oleh karena sedemikian kompleksnya sehingga diperlukan pemahaman dan analisis yang mendalam. Faktor penentu atau determinan perilaku manusia sulit untuk dibatasi karena perilaku merupakan resultansi dari berbagai faktor, baik internal maupun eksternal (lingkungan). Pada garis besarnya perilaku

manusia dapat dilihat dari tiga aspek yaitu aspek fisik, psikologis dan sosial. Akan tetapi dari ketiga aspek tersebut sulit untuk ditarik garis yang tegas dalam mempengaruhi perilaku manusia. Secara lebih terinci perilaku manusia sebenarnya merupakan refleksi dari berbagai gejala kejiwaan, seperti pengetahuan, keinginan kehendak, minat, motivasi, persepsi, sikap dan sebagainya (Hisham,2013).

Menurut Syakira (2009), Skinner menjelaskan bahwa perilaku merupakan respon atau reaksi seseorang terhadap stimulus atau rangsangan dari luar. Oleh karena perilaku ini terjadi melalui proses adanya stimulus terhadap organisme, dan kemudian organisme tersebut memberikan respon, maka teori ini disebut teori “S-O-R” atau *Stimulus – Organisme – Respon*. Notoatmodjo (2003), jika dilihat dari bentuk respon terhadap stimulus, maka perilaku dapat dibedakan menjadi dua, yaitu:

a. Perilaku Tertutup (*Convert Behavior*)

Perilaku tertutup adalah respon seseorang terhadap stimulus dalam bentuk terselubung atau tertutup (*convert*). Respon atau reaksi terhadap stimulus ini masih terbatas pada perhatian, persepsi, pengetahuan, kesadaran, dan sikap yang terjadi pada orang yang menerima stimulus tersebut, dan belum dapat diamati secara jelas oleh orang lain.

b. Perilaku Terbuka (*Overt Behavior*)

Respon seseorang terhadap stimulus dalam bentuk tindakan nyata atau terbuka. Respon terhadap stimulus tersebut sudah jelas dalam bentuk tindakan atau praktek yang dengan mudah dapat diamati atau dilihat oleh orang lain.

Pada saat bersosialisasi maka yang ditunjukkannya adalah perilaku sosial. Pembentukan perilaku sosial seseorang dipengaruhi oleh berbagai faktor baik yang

bersifat internal maupun yang bersifat eksternal. Pada aspek eksternal situasi sosial memegang peranan yang cukup penting (Sinta Lestari, 2016).

Banyak teori yang telah mencoba mengungkap determinan perilaku berangkat dan analisis faktor-faktor yang mempengaruhi perilaku, khususnya perilaku yang berhubungan dengan kesehatan antara lain teori Lawrence Green 1980 (Notoatmodjo, 2007).

Green (1980), mengembangkan bahwa faktor-faktor yang mempengaruhi perilaku adalah sebagai berikut :

1. Faktor predisposisi (*Predisposing factor*), seperti kebiasaan, tradisi, sikap, kepercayaan, pengetahuan dan lain-lain.
2. Faktor yang memudahkan (*Enabling factor*), seperti ketersediaan fasilitas dan lain sebagainya.
3. Faktor yang memperkuat (*Reinforcing factor*), seperti sikap dan perilaku petugas kesehatan (Lasma, 2017).

Biasanya seseorang yang tidak mau berobat ke puskesmas atau rumah sakit atau ke sarana pelayanan kesehatan lainnya karena tidak tahu peranan sarana-sarana tersebut terhadap penyembuhan penyakit (faktor predisposisi). Barangkali juga sarana-sarana tersebut jauh dari tempat tinggalnya (faktor pendukung), mungkin juga karena dia tidak suka terhadap petugas puskesmas atau rumah sakit yang sikap perilakunya tidak dapat diterima (faktor pendorong).

Menurut Notoatmodjo (2014) perilaku adalah semua kegiatan atau aktifitas manusia baik yang dapat diamati langsung dari maupun tidak dapat diamati oleh pihak luar. Sedangkan sebelum mengadopsi perilaku baru di dalam diri orang tersebut terjadi proses yang berurutan yakni:

- a. *Awarenes* (kesadaran) dimana orang tersebut menyadari dalam arti mengetahui terlebih dahulu terhadap stimulus (objek).
- b. *Interest* (merasa tertarik) dimana individu mulai menaruh perhatian dan tertarik pada stimulus.
- c. *Evaluation* (menimbang-nimbang) individu akan mempertimbangkan baik-buruknya tindakan terhadap stimulus tersebut bagi dirinya, hal ini berarti sikap responden sudah lebih baik.
- d. *Trial*, dimana individu mulai mencoba perilaku baru.
- e. *Adaption* dan sikap stimulus.

C. *Tijauan Umum Tentang Sikap*

1. *Pengertian Sikap*

Sikap merupakan reaksi atau respons seseorang yang masih tertutup terhadap suatu stimulus atau objek. Sikap secara nyata menunjukkan konotasi adanya kesesuaian reaksi terhadap respon tertentu yang dalam kehidupan sehari-hari merupakan reaksi yang bersifat emosional terhadap respon sosial. Sikap merupakan kesiapan untuk bertindak, dan bukan merupakan pelaksanaan motif tertentu.

New Comb salah seorang ahli psikologi sosial menyatakan bahwa sikap itu merupakan kesiapan atau kesiapan untuk bertindak dan bukan pelaksana motif tertentu. Sikap belum merupakan suatu tindakan atau aktivitas, akan tetapi adalah predisposisi tindakan suatu perilaku. Sikap itu merupakan suatu reaksi tertutup, bukan merupakan reaksi terbuka. Sikap merupakan kesiapan untuk bereaksi terhadap objek

di lingkungan tertentu sebagai suatu penghayatan terhadap objek (Notoatmodjo, 2003:131).

Sikap merupakan kesediaan untuk bertindak, dan bukan merupakan pelaksanaan motif tertentu. Sikap belum merupakan suatu tindakan atau aktivitas, akan tetapi merupakan predisposisi tindakan suatu perilaku.

Allport (1954) menjelaskan bahwa sikap itu mempunyai tiga komponen pokok yaitu :

- a. Kepercayaan (keyakinan), ide dan konsep terhadap suatu objek.
- b. Kehidupan emosional atau evaluasi terhadap suatu objek.
- c. Kecenderungan untuk bertindak.

Ketiga komponen ini bersama-sama membentuk sikap yang utuh. Berbagai tingkatan sikap yaitu :

1. Menerima (*Receiving*)

Menerima, di artikan subjek mau dan memperhatikan stimulus yang di berikan (objek)

2. Merespon (*Responding*)

Memberikan jawaban apabila ditanya mengerjakan dan menyelesaikan tugas yang diberikan adalah suatu indikasi dari sikap

3. Menghargai (*Valuing*)

Mengajak orang lain untuk mengerjakan atau mendiskusikan suatu masalah adalah suatu indikasi dari sikap.

4. Bertanggung jawab (*Responsible*)

Bertanggung jawab atas segala sesuatu yang telah dipilihnya dengan segala resiko merupakan sikap yang paling tinggi (Notoatmodjo, 2007:148-149)

D. Tinjauan Umum Tentang Tindakan

Suatu sikap belum otomatis terwujud dalam suatu tindakan. Untuk terwujudnya sikap menjadi suatu perbedaan nyata diperlukan faktor pendukung atau suatu kondisi yang memungkinkan, antara lain adalah fasilitas. Di samping faktor fasilitas juga diperlukan faktor dukungan dari pihak lain, misalnya suami atau istri, orang tua atau mertua sangat penting untuk mendukung praktik keluarga berencana.

a. Persepsi (*perception*)

Mengenal dan memilih berbagai objek sehubungan dengan tindakan yang akan diambil merupakan praktik tingkat pertama. Misalnya, seorang ibu dapat memilih makanan yang bergizi tinggi bagi anak balitanya.

b. Respon terpimpin (*Guided Respons*)

Dapat melakukan sesuatu sesuai dengan urutan yang benar sesuai contoh adalah indikator praktik tingkat dua. Misalnya seorang ibu dapat memasak sayur dengan benar, mulai dari cara mencuci dan memotong-motongnya, lamanya memasak, menutup pancinya, dan sebagainya.

c. Mekanisme (*Mecanisme*)

Apabila seseorang telah melakukan sesuatu dengan benar secara otomatis, atau sesuatu itu sudah merupakan kebiasaan maka ia sudah mencapai praktik tingkat tiga. Misalnya, seorang ibu yang sudah biasa mengimunitasikan bayi yang pada umur-umur tertentu, tanpa menunggu atau ajakan orang lain.

d. *Adaptasi (Adaptation)*

Adalah suatu praktik atau tindakan yang sudah berkembang dengan baik. Artinya, tindakan itu sudah dimodifikasinya sendiri tanpa mengurangi kebenaran tindakan tersebut. Misalnya, ibu dapat memilih dan memasak makanan yang bergizi tinggi berdasarkan bahan-bahan murah dan sederhana (Notoatmodjo, 2007:149-150).

E. Tinjauan Umum Tentang Sampah

1. Pengertian Sampah

Menurut definisi World Health Organization (WHO) sampah adalah sesuatu yang tidak digunakan, tidak dipakai, tidak disenangi atau sesuatu yang dibuang yang berasal dari kegiatan manusia dan tidak terjadi dengan sendirinya. Undang-Undang Pengelolaan Sampah Nomor 18 tahun 2008 menyatakan sampah adalah sisa kegiatan sehari-hari manusia dan/atau dari proses alam yang berbentuk padat.

Para ahli kesehatan masyarakat Amerika membuat batasan, sampah (waste) adalah sesuatu yang tidak digunakan, tidak dipakai, tidak disenangi, atau sesuatu yang dibuang, yang berasal dari kegiatan manusia, dan tidak terjadi dengan sendirinya. Dari batasan ini jelas bahwa sampah adalah hasil kegiatan manusia yang dibuang karena sudah tidak berguna. Dengan demikian sampah mengandung prinsip sebagai berikut :

Ada beberapa batasan-batasan lain, tetapi pada umumnya mengandung prinsip-prinsip yang sama, yaitu:

1. Adanya suatu benda atau zat padat atau bahan.

2. Adanya hubungan langsung atau tidak langsung dengan aktivitas manusia.
3. Benda atau bahan tersebut tidak dipakai lagi, tidak disenangi dan dibuang.
4. Dibuang dalam arti pembuangannya dengan cara-cara diterima oleh umum (perlu pengelolaan yang baik).

Volume sampah yang semakin besar akibat aktivitas masyarakat baik masyarakat pemukiman, perkantoran, maupun mahasiswa di setiap universitas apabila tidak dikelola dengan benar maka akan berpotensi menimbulkan masalah. Menurut Kantor Berita Indonesia (2015), sampah umumnya diartikan sebagai barang atau benda yang dibuang karena tidak terpakai lagi. Sampah juga dimaknai sebagai material sisa, baik dari hewan, manusia, maupun tumbuhan yang tidak terpakai lagi dan dilepaskan ke alam dalam bentuk padat, cair ataupun gas. Sampah banyak jenisnya dan disesuaikan berdasarkan sumber, sifat, bentuk atau asal sampah. Sampah ketika dilepaskan dalam fase cair atau gas dapat dikatakan sebagai emisi. Emisi biasa dikaitkan dengan polusi.

Undang No 18 Tahun 2008 tentang Pengelolaan Sampah adalah sisa kegiatan sehari-hari manusia atau proses alam yang berbentuk padat atau semi padat berupa zat organik atau anorganik bersifat dapat terurai atau tidak dapat terurai yang dianggap sudah tidak berguna lagi dan dibuang ke lingkungan.

2. Sumber-Sumber Sampah dan Karakteristik Sampah

Sampah sendiri bersumber dari hasil kegiatan manusia yang terdapat di berbagai tempat diantaranya adalah :

a. Sampah dari Pemukiman Penduduk

Sampah ini biasanya yang dihasilkan adalah sampah rumah tangga yang sudah di gunakan dan sudah dibuang, sepeerti sampah organik maupun an-organik.

b. Sampah yang berasal dari tempat-tempat umum

Sampah ini berasal dari pasar, terminal bus, stasiun kereta api, pelabuhan dan sebagainya. Sampah ini berupa botol, plastik, daun dan lain-lain.

c. Sampah berasal dari perkantoran

Sampah ini berasal dari perkantoran perusahaan dan pendidikan. Sampah ini biasaya berupa sisa-sisa kertas dan klip.

d. Sampah yang berasal dari jalan raya

Sampah ini berasal dari pembersihan jalan, yang umumnya terdiri dari: kertas kertas, kardus-kardus, debu, batu-batuan, pasir, sobekan ban, onderdil-onderdil kendaraan yang jatuh, daun-daunan, plastik, dan sebagainya.

e. Sampah yang berasal dari industri (*industrial wastes*)

Sampah ini berasal dari kawasan industri, termasuk sampah yang berasal dari pembangunan industri, dan segala sampah yang berasal dari proses produksi, misalnya : sampah-sampah pengepakan barang, logam, plastik, kayu, potongan tekstil, kaleng, dan sebagainya.

f. Sampah yang berasal dari pertanian/perkebunan

Sampah ini sebagai hasil dari perkebunan atau pertanian misalnya: jerami, sisa sayur-mayur, batang padi, batang jagung, ranting kayu yang patah, dan sebagainya.

g. Sampah yang berasal dari pertambangan

Sampah ini berasal dari daerah pertambangan, dan jenisnya tergantung dari jenis usaha pertambangan itu sendiri, misalnya: batu-batuan, tanah/cadas, pasir, sisa-sisa pembakaran (arang), dan sebagainya.

h. Sampah yang berasal dari peternakan dan perikanan

Sampah yang berasal dari peternakan dan perikanan ini, berupa: kotoran-kotoran ternak, sisa-sisa makanan bangkai binatang, dan sebagainya (Notoatmojo, 2003)

.Sampah menurut wujud atau bentuknya yaitu:

1. Limbah cair yang berupa air cucian, air sabun, minyak goreng sisa dan lain-lain.
2. Limbah padat berupa bungkus snack, ban bekas, botol air minum, dan lain-lain.
3. Limbah gas berupa karbon dioksida (CO₂), karbon monoksida (CO), HCl, NO₂, SO₂.

Sampah pada umumnya terdiri dari berbagai jenis. Berdasarkan Zat yang terkandung di dalamnya sampah dibagi menjadi dua bagian yaitu:

- a. Sampah non organik, adalah sampah yang tidak dapat membusuk, misalnya: logam/besi, pecahan gelas, plastik, dan sebagainya.
- b. Sampah organik, adalah sampah yang pada umumnya dapat membusuk, misalnya, sisa-sisa makanan, daun-daunan, buahbuahan, dan sebagainya (Notoatmodjo, 2003:167).

Sampah padat dapat dibagi menjadi beberapa karakteristik seperti berikut ini:

1. *Garbage* adalah sampah pengolahan atau pembuatan makanan terdiri atas zat-zat yang mudah membusuk dan dapat terurai dengan cepat, khususnya pada cuaca yang panas. Proses pembusukan sering kali menimbulkan bau busuk. Sampah jenis ini dapat ditemukan di tempat pemukiman, rumah makan, rumah sakit, pasar, hotel, dan sebagainya.
2. *Rubbish* adalah sampah dari perkantoran, perdagangan baik yang mudah terbakar seperti kertas, kardus, plastic maupun yang tidak mudah terbakar seperti kaleng, pecahan kaca, dan gelas.
3. *Ashes* (abu) adalah semua sisa pembakaran dari industri termaksud abu rokok.
4. *Street sweeping* (sampah jalanan) yaitu sampah yang berasal dari pembersihan jalanan terdiri dari berbagai campuran berbagai macam sampah akibat aktivitas mesin atau manusia seperti kertas, daun, plastik, pecahan kaca, besi, debu dan sebagainya.
5. *Dead animal* (bangkai binatang) yaitu bangkai binatang yang sudah mati karena alam, ditabrak kendaraan atau dibuang oleh manusia.
6. *Abandoned vehicle* (bangkai kendaraan) adalah bangkai mobil, sepeda, sepeda motor, dan sebagainya.
7. *Construction waste* (sampah pembangunan) yaitu sampah dari proses pembangunan gedung, rumah yang berupa puing-puing, potongan kayu, besi beton, batu bata dan sebagainya.
8. *Industrial waste* yaitu sampah yang berasal dari industri dan pabrik.

9. Sampah khusus adalah sampah yang memerlukan penanganan khusus seperti kaleng dan zat radioaktif. (Amansyah, Munawir. 2013, Azwar, A. 1990, Mallongi, Anwar, Saleh Jastam. 2015).

F. Tinjauan Umum Pandangan Agama Tentang Sampah

Lingkungan yang di cemari oleh kegiatan manusia berakibat pada kondisi alam sekitar, terlihat terjadi kerusakan yang merugikan bagi manusia dan makhluk hidup lainnya. Kenyamanan manusia yang terganggu dalam beraktivitas menjadi suatu keadaan yang tidak terelakan. salah satunya adalah bau menyengat dari penumpukan sampah di sekitar tempat pembuangan dan asap pembakaran sampah yang dihirup oleh manusia sehingga berdampak pada kesehatan. Kerusakan ini tidak lain adalah ulah manusia itu sendiri.

Manusia khalifah di muka bumi memiliki peran penting dalam mengelolah alam. Hubungan yang muncul antara manusia dengan alam sangat erat dan saling memberikan timbal balik. Jika manusia berbuat baik terhadap alam maka alam akan memberikan seluruh kebaikannya kepada manusia, namun jika manusia bertindak sewenang-wenang maka alam juga akan memberikan reaksi yang sama seperti apa yang dilakukan oleh manusia terhadapnya. Allah SWT berfirman dalam QS. Ar-Rum 30:41

ظَهَرَ الْفَسَادُ فِي الْبَرِّ وَالْبَحْرِ بِمَا كَسَبَتْ أَيْدِي النَّاسِ لِيُذِيقَهُمْ بَعْضَ
الَّذِي عَمِلُوا لَعَلَّهُمْ يَرْجِعُونَ ٤١

Terjemahnya:

“Telah nampak kerusakan di darat dan di laut disebabkan karena perbuatan tangan manusia, Allah menghendaki agar mereka merasakan sebahagian dari (akibat)

perbuatan mereka, agar mereka kembali (ke jalan yang benar)”.(Kementerian Agama RI 2010 : 313).

Tafsir Al Misbah pada surah Ar-Rum ayat 41 menerangkan bahwa sikap kaum musyrikin yang mempersekutukan Allah SWT dan mengabaikan tuntunan tuntunan agama, berdampak buruk terhadap diri mereka, masyarakat dan lingkungan ini dijelaskan oleh ayat di atas dengan menyatakan telah nampak kerusakan di darat seperti kekeringan, paceklik, hilangnya rasa aman, dan di laut seperti kekurangan hasil laut dan sungai, disebabkan karena perbuatan tangan manusia yang durhaka, sehingga akibatnya Allah mencicipkan yakni merasakan sedikit kepada mereka sebagian dari akibat perbuatan dosa dan pelanggaran mereka, agar mereka kembali ke jalan yang benar.

Ayat tersebut dengan sangat jelas menyebutkan bahwa telah terjadi kerusakan di darat dan laut akibat perbuatan manusia. Daratan dan lautan Mengalami kerusakan, ketidakseimbangan serta kekurangan manfaat. Laut telah tercemar sehingga ikan-ikan mati dan hasil laut berkurang. Daratan semakin panas sehingga terjadi kemarau panjang. Allah telah menciptakan alam raya dalam satu sistem yang sangat serasi dan sesuai dengan kehidupan manusia tetapi mereka melakukan kegiatan buruk yang merusak, sehingga terjadi kepincangan dan ketidakseimbangan dalam sistem kerja alam.

Perbuatan (tangan-tangan) manusia yang merusak laut didasarkan kepada keinginan (dorongan nafsu) untuk mengeksploitasi hasil laut dengan sebanyak-banyaknya dan sebesar-besarnya untuk mendapatkan keuntungan yang besar tanpa memikirkan kelestarian laut yang berguna bagi generasi yang akan datang ataupun orang lain. Perbuatan manusia yang dapat menyebabkan kerusakan di bumi antara lain berupa pengelolaan sampah yang kurang baik. Sampah yang tidak dikelola dapat

menyebabkan beberapa masalah muncul bencana banjir serta muncul penyakit akibat lingkungan yang tidak bersih.

Dampak negatif dari pengelolaan sampah yang tidak memadai akhirnya kembali ke manusia itu sendiri, sebagai makhluk Allah SWT yang di berikan anugerah berupa akal dan pemikiran dan tidak lupa hakikatnya sebagai khalifah untuk mengelola segala yang Allah SWT berikan limpahan rahmat untuk mmengelola bumi serta segala yang ada di dalamnya untuk kelangsungan hidup. Mengelola dalam artian mengambil manfaat namun tetap memperhatikan keseimbangan ekosistem.

Kerusakan lingkungan yang terjadi karena pengelolaan sampah yang tidak sesuai standar dapat merusak lingkungan serta mengurangi nilai estetika, Pengelolaan sampah yang sesuai standar akan menciptakan kebersihan. Kebersihan merupakan hal yang disukai semua makhluk selain itu sang pencipta juga sangat mencintai hal hal yang berkaitan dengan kebersihan.

Membuang sampah sembarangan terkadang dianggap remeh karena suatu hal yang biasa dan lumrah tapi sadarkah jika karena kelakuan kecil itu bisa mengancam kesehatan saudara, karabat, dan masyarakat pada umumnya banyak penyakit yang bisa muncul akibat tumpukan tumpukan sampah. Pengelolaan sampah dengan tidak membuang sampah sembarang tempat maka dapat mengurangi kemungkinan seseorang sakit dan ekosistem lingkungan tetap terjaga. Pengelolaan sampah bukan hanya tanggung jawab pemerintah namun semua pihak harus saling bersinergi karena segala kebaikan yang dilakukan secara gotong royong bersama sama akan menghasilkan manfaat dan kemaslahatan banyak pihak.

Pengelolaan sampah merupakan aktivitas yang memberikan banyak manfaat bagi diri sendiri, masyarakat, dan lingkungan sekitar jika diniatkan untuk mendapat

pahala di sisi Allah SWT maka pasti bernilai pahala karena manusia sudah menjadi hakikatnya sebagai kalifah pemimpin yang dapat memberikan kontribusi untuk ikut andil dalam segala aktivitas yang memberikan kemaslahatan bagi semua makhluk.

G. Tinjauan Umum Tentang Pengelolaan Sampah

Kementerian Lingkungan Hidup tahun 2007 (*dalam* Sinta Lestari, 2016), pengelolaan sampah adalah kegiatan yang sistematis dan berkesinambungan yang meliputi pengurangan dan penanganan sampah. Sampah adalah suatu bahan yang terbuang atau dibuang dari sumber hasil aktivitas manusia maupun proses alam yang belum memiliki nilai ekonomis. Pemerintah bertanggung jawab dalam pengumpulan ulang dan pembuangan sampah dari pemukiman secara memadai. Namun karena terdapat hal lain yang harus diprioritaskan dalam pembangunan di daerah serta kurangnya dana penunjang untuk oprasionalisasi pengolahan persampahan, menjadikan beberapa daerah kegiatan pengelolaan sampah ini tidak seperti yang diharapkan.

Menurut Sustaining Partnership (2011), Sudirman selaku Asisten Deputi Pengelolaan Sampah Kementerian Lingkungan Hidup (KLH) menegaskan kepedulian masyarakat untuk menjaga kebersihan masih sangat rendah. Kondisi ini yang seharusnya dibenahi lebih dulu agar timbul kepedulian masyarakat terhadap lingkungan Selain itu, penanganan sampah harus dimulai dari manusianya. Sampah timbul karena manusia. Jika manusianya bisa dibenahi, maka persoalan sampah tidak sampai krusial.

Pengelolaan sampah juga merupakan upaya yang sering dilakukan dalam sistem manajemen persampahan dengan tujuan untuk meningkatkan efesiensi

operasional. Menurut Madelan (1997), terdapat aktifitas yang terorganisir di dalam elemen fungsional teknik operasional pengelolaan sampah, sebagai berikut;

1. Timbunan Sampah

Timbulan sampah adalah sejumlah sampah yang dihasilkan oleh suatu aktifitas dalam kurun waktu tertentu, atau dengan kata lain banyaknya sampah yang dihasilkan dalam satuan berat (kilogram) *gravimetri* atau volume (liter) volumetri (Tchobanoglous, George et al. 1993). Satuan timbulan sampah adalah banyaknya sampah dalam yaitu :

- a. Satuan berat: Kilogram per orang perhari (kg/orang/hari)
- b. Satuan volume: Liter per orang perhari (Liter/orang/hari)

Besarnya timbulan sampah berdasarkan masing-masing sumbernya bervariasi satu dengan yang lain, terlihat dalam standar pada tabel berikut :

Tabel 2.1

Besarnya Timbulan Sampah Berdasarkan Sumbernya

No	Komponen Sumber Sampah	Satuan	Volume (liter)	Berat (kg)
1	Rumah Permanen	/orang/hari	2.25-2.50	0.350-0.400
2	Rumah Semi permanen	/orang/hari	2.00-2.25	0.300-0.350
3	Rumah Non Permanen	/orang/hari	1.75-2.00	0.250-0.300
4	Kantor	/pegawai/hari	0.50-0.75	0.025-0.100
5	Toko	/petugas/hari	2.50-3.00	0.150-0.350
6	Sekolah	/murid/hari	0.10-0.15	0.010-0.020
7	Jalan sekunder Arteri	/m/hari	0.10-0.15	0.020-0.100

8	Jalan Kolektor sekunder	/m/hari	0.10-0.15	0.010-0.050
9	Jalan lokal	/m/hari	0.05-0.10	0.005-0.025
10	Pasar	/m ² /hari	0.20-0.60	0.350-0.400

Besarnya timbunan sampah kota sangat dipengaruhi oleh tingkat hidup yang semakin tinggi, menyebabkan makin banyaknya sampah, pola hidup, mobilitas masyarakat, Iklim, pola penyediaan kebutuhan hidup dan penanganan makanan dan karakteristik masyarakat, dimana masyarakat itu sendiri merupakan penghasil sampah.

2. Pengumpulan dan Pengangkutan

Pengumpulan sampah adalah menjadi tanggung jawab dari masing-masing rumah tangga atau institusi yang menghasilkan sampah. Oleh karena itu, kita harus membangun atau mengadakan tempat khusus untuk mengumpulkan sampah. Kemudian dari masing-masing tempat pengumpulan sampah tersebut harus diangkut ke tempat penampungan sementara (TPS) sampah, dan selanjutnya ke tempat penampungan akhir (TPA). Mekanisme, sistem, atau cara pengangkutannya untuk di daerah perkotaan adalah tanggung jawab pemerintah daerah setempat yang didukung oleh partisipasi masyarakat produksi sampah, khususnya dalam hal pendanaan. Sedangkan untuk daerah pedesaan pada umumnya sampah dapat dikelola oleh masing-masing keluarga, tanpa memerlukan TPS, maupun TPA. Sampah rumah tangga daerah pedesaan umumnya didaur ulang menjadi pupuk.

3. Pemusnahan dan Pengelolaan Sampah

Pemusnahan dan pengolahan sampah padat ini dapat dilakukan melalui berbagai cara, antara lain:.

- a. Ditanam (*landfill*)

Yaitu pemusnahan sampah dengan membuat lubang di tanah kemudian sampah dimasukkan dan ditimbun dengan tanah.

b. Dibakar (*inceneration*)

Yaitu memusnahkan sampah dengan jalan membakar di dalam tungku pembakaran (*inceneration*).

c. Dijadikan pupuk (*composting*)

Yaitu pengolahan sampah menjadi pupuk (*kompos*), khususnya untuk sampah organik daun-daunan, sisa makanan, dan sampah lainnya yang dapat membusuk (Notoatmodjo, 2007:191-192)

4. Cara Pengelolaan Sampah

Pemusnahan dan pengolahan sampah padat ini dapat dilakukan melalui berbagai cara, antara lain:

Rendahnya penanganan sampah disebabkan semakin meningkatnya penduduk, juga terbatasnya kendaraan pengangkut sampah, serta sistem pengelolaan TPA yang kurang tepat dan tidak ramah lingkungan. Untuk menangani permasalahan sampah secara menyeluruh dapat dilakukan alternative pengolahan yang benar dengan cara :

1. Teknologi pemusnahan sampah yang hemat dalam penggunaan lahan dengan cara pembakaran yang terkontrol atau Insinerasi dengan cara memakai Incenerator.
2. Memakai prinsip produksi bersih yang diterapkan dalam keseharian misalnya dengan menerapkan prinsip 4 R yaitu (*Reduce, Reuce, Recycle* dan *Replace*) yaitu :

- a. *Reduce* (Mengurangi) yaitu sebisa mungkin lakukan minimalisasi barang atau material yang kita pergunakan. Semakin banyak kita menggunakan material, semakin banyak sampah yang dihasilkan.
- b. *Re-use* (Memakai kembali) yaitu sebisa mungkin pilihlah barang-barang yang bisa dipakai kembali. Hindari pemakaian barang-barang yang disposable (sekali pakai, buang). Hal ini dapat memperpanjang waktu pemakaian barang sebelum ia menjadi sampah.
- c. *Recycle* (Mendaur ulang) yaitu sebisa mungkin, barang-barang yg sudah tidak berguna lagi, bisa didaur ulang. Tidak semua barang bisa didaur ulang, namun saat ini sudah banyak industri non-formal dan industri rumah tangga yang memanfaatkan sampah menjadi barang lain. Teknologi daur ulang, khususnya bagi sampah plastik, sampah kaca, dan sampah logam, merupakan suatu jawaban atas upaya memaksimalkan material setelah menjadi sampah, untuk dikembalikan lagi dalam siklus daur ulang material tersebut.
- d. *Replace* (Mengganti) yaitu teliti barang yang kita pakai sehari-hari. Gantilah barang-barang yang hanya bisa dipakai sekali dengan barang yang lebih tahan lama. Juga telitilah agar kita hanya memakai barang-barang yang lebih ramah lingkungan, Misalnya, ganti kantong kresek kita dengan keranjang bila berbelanja, dan jangan pergunakan styrofoam karena kedua bahan ini tidak bisa didegradasi secara alami.

Masalah sampah termasuk di dalamnya air limbah, dan tinja sangat mempengaruhi kesehatan lingkungan. Oleh karena itu sikap orang harus mempunyai kesadaran bersih lingkungan menuju kesehatan lingkungan dalam menangani sampah yaitu :

- 1) Buanglah sampah pada tempatnya, dan jangan membunag sampah atau barang di tempat yang bukan tempat sampah.
- 2) Jangan membiarkan sampah bertumpuk, karena akan menjadi sumber penyakit, member peluang untuk berkembang biaknya lalat, nyamuk, kecoak, dan lain sebagainya.
- 3) Membuang air atau tinja pada tempat tertutup (jamban).

H. Tinjauan Umum Tentang Partisipatif

1. Pengertian Partisipatif

Menurut Depkes, 2005 dalam Furnanda, (2012) Partisipasi masyarakat dapat dilakukan dengan menunjukkan perhatian dan kepedulian kepada masyarakat, memprakarsai dialog lintas sektoral secara berkelanjutan, menciptakan rasa memiliki terhadap program yang sedang berjalan, penyuluhan kesehatan dan mobilisasi serta membuat suatu mekanisme yang mendukung kegiatan masyarakat.

Menurut WHO (1979) dalam Furnanda (2012), memberikan pengertian bahwa partisipasi masyarakat dalam pembangunan kesehatan masyarakat merupakan hak dan kewajiban anggota masyarakat baik sebagai individu maupun dalam kelompok. Sedangkan Davis dan Newstorn dalam Furnanda (2012), memberikan pengertian partisipasi adalah keterlibatan mental dan emosional orang-orang dalam suatu kelompok yang mendorong mereka untuk memberikan kontribusi kepada tujuan kelompok dan berbagai tanggung jawab pencapaian tujuan itu.

Menurut Wibisono dan Alfiandra (2009) dalam Furnanda (2012) Partisipasi merupakan suatu bagian terpenting dalam konsep pemberdayaan masyarakat.

Partisipasi masyarakat sering diartikan keikutsertaan, keterlibatan dan kesamaan anggota masyarakat dalam suatu kegiatan tertentu baik secara langsung maupun tidak langsung, sejak dari gagasan, perumusan kebijakan, pelaksanaan program dan evaluasi. Partisipasi secara langsung berarti anggota masyarakat tersebut ikut memberikan bantuan tenaga dalam kegiatan yang dilaksanakan. Sedangkan partisipasi tidak langsung dapat berupa sumbangan pemikiran, pendanaan dan material yang diperlukan.

Berdasarkan pengertian tentang partisipasi masyarakat yang telah dikemukakan diatas, maka dapat juga disimpulkan bahwa partisipasi masyarakat dalam keikutsertaan atau keterlibatan masyarakat secara aktif baik secara moril maupun materil, yang bekerja sama dalam mencapai tujuan bersama yang didalamnya menyangkut kepentingan individu.

Cara yang dapat dilakukan untuk mengajak atau menumbuhkan partisipasi masyarakat, pada umumnya ada tiga cara, antara lain:

a. Partisipatif dengan paksaan

Artinya memaksa masyarakat untuk berkontribusi dalam suatu program, baik melalui perundang-undangan, peraturan-peraturan, maupun dengan perintah lisan saja. Cara ini akan lebih cepat hasilnya dan mudah. Tetapi masyarakat akan takut, merasa dipaksa dan kaget karena dasarnya bukan kesadaran tetapi ketakutan. Akibatnya masyarakat tidak akan mempunyai rasa memiliki terhadap program yang ada.

b. Partisipatif dengan persuasi (kesadaran)

Artinya suatu partisipasi yang didasari pada kesadaran. Sukar, tetapi bila tercapai hasilnya akan mempunyai rasa memiliki dan memelihara.

c. Partisipatif dengan edukasi (pendidikan)

Partisipasi ini dimulai dengan penerangan, pendidikan dan sebagainya, baik secara langsung maupun tidak langsung. Elemen-elemen partisipasi masyarakat diantaranya sebagai berikut (Notoadmojo, 2007):

1) Motivasi

Persyaratan utama masyarakat berpartisipasi adalah motivasi. Tanpa motivasi masyarakat sulit berpartisipasi pada segala program. Timbulnya motivasi harus dari masyarakat itu sendiri dan pihak luarnya hanya merangsang saja. Untuk itu pendidikan kesehatan sangat diperlukan dalam rangka merangsang tumbuhnya motivasi dalam suatu masyarakat.

2) Komunikasi

Suatu komunikasi yang baik adalah yang dapat menyampaikan pesan, ide dan informasi kepada masyarakat. Media massa, seperti TV, radio, poster film dan sebagainya. Semua itu sangat efektif untuk menyampaikan pesan yang akhirnya dapat menimbulkan partisipasi.

3) Kooperasi

Kerja sama dengan instansi-instansi di luar kesehatan masyarakat dan instansi kesehatan sendiri adalah mutlak diperlukan. Adanya *team work* (kerja sama tim) antara mereka ini akan membantu menumbuhkan partisipasi.

4) Mobilisasi

Hal ini berarti bahwa partisipasi itu bukan hanya terbatas pada tahap pelaksanaan program. Partipasi masyarakat dapat dimulai sedini mungkin sampai ke akhir mungkin, dari identifikasi masalah, menentukan prioritas masalah, perencanaan program, pelaksanaan sampai dengan monitoring dan evaluasi program.

2. Faktor-Faktor Keberhasilan Partisipatif Masyarakat

Menurut Compton dalam Anisatullaila (2010) Faktor-faktor keberhasilan partisipasi masyarakat adalah:

- a. Kegiatan atau program sesuai dengan situasi dan kondisi social dari masyarakat setempat,
- b. Faktor kepemimpinan dalam masyarakat merupakan faktor yang sangat penting dalam menggerakkan masyarakat.

Sedangkan menurut Compton dalam Anisatullaila (2010), sebagai indikator adanya partisipasi masyarakat yaitu keterlibatan yang luas dari masyarakat tersebut dalam hal:

1. Pengambilan berbagai keputusan pelaksanaan kegiatan.
2. Pemanfaatan sarana yang telah di bangun.
3. Pemeliharaan sarana tersebut.

Menurut pendapat Mikkelsen (2011) dalam Furnanda (2012), yang membedakan pendekatan untuk mengembangkan partisipasi masyarakat yaitu:

- a. Pendekatan partisipasif pasif (pelatihan dan informasi) Pendekatan ini berdasarkan pada anggapan bahwa pihak eksternal yang lebih tahu, lebih menguasai pengetahuan, teknologi, skill, dan sumber daya. Bentuk partisipasi ini tipe komunikasi satu arah, dari atas kebawah, hubungan pihak eksternal dan masyarakat lokal bersifat vertikal.
- b. Pendekatan partisipasi aktif Dalam pendekatan ini sudah dicoba dikembangkan dengan komunikasi dua arah, pada dasarnya masih berdasarkan pra anggapan yang sama dengan pendekatan yang pertama, pendekatan ini sudah membuka

dialog, guna memberi kesempatan kepada masyarakat untuk berinteraksi secara lebih intensif dengan para petugas eksternal, contohnya pendekatan pelatihan dan kunjungan.

- c. Pendekatan partisipasi dengan keterikatan Pendekatan ini mirip kontrak sosial antara pihak eksternal dengan masyarakat lokal. Dalam model ini masyarakat setempat mempunyai tanggung jawab terhadap pengelola kegiatan yang telah disepakati dan mendapat dukungan dari pihak eksternal baik finansial maupun teknis. Keuntungan pendekatan ini adalah memberi kesempatan kepada masyarakat lokal untuk belajar dalam melakukan pengelolaan pembangunan dan modifikasi atas model yang disepakati sesuai dengan tujuan yang diinginkan.
- d. Partisipasi atas permintaan setempat Bentuk ini mencerminkan kegiatan pembangunan atas dasar keputusan yang diambil oleh masyarakat setempat. Kegiatan dan peranan pihak eksternal lebih bersifat menjawab kebutuhan yang diputuskan dan dinyatakan oleh masyarakat lokal, bukan kebutuhan berdasarkan program yang dirancang dari luar.

3. Faktor-faktor yang Memengaruhi Partisipasi

Menurut Slamet dalam Suciati (2006) faktor-faktor internal yang mempengaruhi partisipasi masyarakat adalah jenis kelamin, usia, tingkat pendidikan, tingkat pendapatan, dan mata pencaharian. Faktor internal berasal dari individu itu sendiri. Secara teoritis, tingkah laku individu berhubungan erat atau ditentukan oleh ciri-ciri sosiologis, yaitu :

- a. Jenis kelamin

Partisipasi yang diberikan oleh seorang pria dan wanita dalam pembangunan adalah berbeda. Hal ini disebabkan oleh adanya sistem pelapisan sosial yang

terbentuk dalam masyarakat, yang membedakan kedudukan dan derajat antara pria dan wanita. Perbedaan kedudukan dan derajat ini, akan menimbulkan perbedaan-perbedaan hak dan kewajiban antara pria dan wanita.

b. Usia

Perbedaan usia juga mempengaruhi tingkat partisipasi masyarakat. Dalam masyarakat terdapat perbedaan kedudukan dan derajat atas dasar senioritas, sehingga akan memunculkan golongan tua dan golongan muda, yang berbeda-beda dalam hal-hal tertentu. Dalam hal ini golongan tua yang dianggap lebih berpengalaman atau senior, akan lebih banyak memberikan pendapat dan dalam hal menetapkan keputusan.

c. Tingkat pendidikan

Demikian pula halnya dengan tingkat pengetahuan., salah satu karakteristik partisipan dalam pembangunan partisipatif adalah tingkat pengetahuan masyarakat tentang usaha-usaha partisipasi yang diberikan masyarakat dalam pembangunan. Salah satu faktor yang mempengaruhi tingkat pengetahuan adalah tingkat pendidikan. Semakin tinggi latar belakang pendidikannya, tentunya mempunyai pengetahuan yang luas tentang pembangunan dan bentuk serta tata cara partisipasi yang dapat diberikan.

d. Tingkat Penghasilan

Tingkat penghasilan juga mempengaruhi partisipasi masyarakat, yaitu penduduk yang lebih kaya kebanyakan membayar pengeluaran tunai dan jarang melakukan kerja fisik sendiri. Sementara penduduk yang berpenghasilan pas-pasan akan cenderung berpartisipasi dalam hal tenaga. Besarnya tingkat penghasilan akan memberi peluang lebih besar bagi masyarakat untuk berpartisipasi. Tingkat

penghasilan ini mempengaruhi kemampuan finansial masyarakat untuk berinvestasi. Masyarakat hanya akan bersedia untuk mengerahkan semua kemampuannya apabila hasil yang dicapai akan sesuai dengan keinginan dan prioritas kebutuhan mereka.

e. Mata Pencarian

Mata pencaharian ini akan berkaitan dengan tingkat penghasilan seseorang. Dengan demikian dapat dikatakan bahwa mata pencaharian dapat mempengaruhi partisipasi masyarakat dalam pembangunan. Hal ini disebabkan karena pekerjaan akan berpengaruh terhadap waktu luang seseorang untuk terlibat dalam pembangunan, misalnya dalam hal menghadiri pertemuan, kerja bakti dan sebagainya.

I. Dasar Pemikiran Variabel yang Diteliti

1. Pengelolaan Sampah

Menurut Kamus Besar Bahasa Indonesia (1997), pengelolaan adalah proses, cara, perbuatan mengelola; proses melakukan kegiatan tertentu dan pencapaian tujuan.

Pengelolaan sampah bagi mahasiswa sebagai bentuk partisipasi dalam menjaga kebersihan lingkungan sekitar maupun bagi kebersihan diri sendiri. Upaya ini dilakukan untuk mengatasi proses penumpukan sampah yang berserakan agar tidak berdampak pada gangguan kualitas lingkungan.

2. Perilaku

Perilaku adalah semua kegiatan atau aktivitas yang dapat diamati langsung maupun tidak oleh pihak luar. Untuk itu dalam melihat perilaku seseorang maka

variabel pengukuran yang digunakan adalah pengetahuan, sikap, dan tindakan. Jika tingkat pengetahuan, sikap dan tindakan seseorang baik maka pelaksanaan pengelolaan sampah akan terlaksana dengan baik pula.

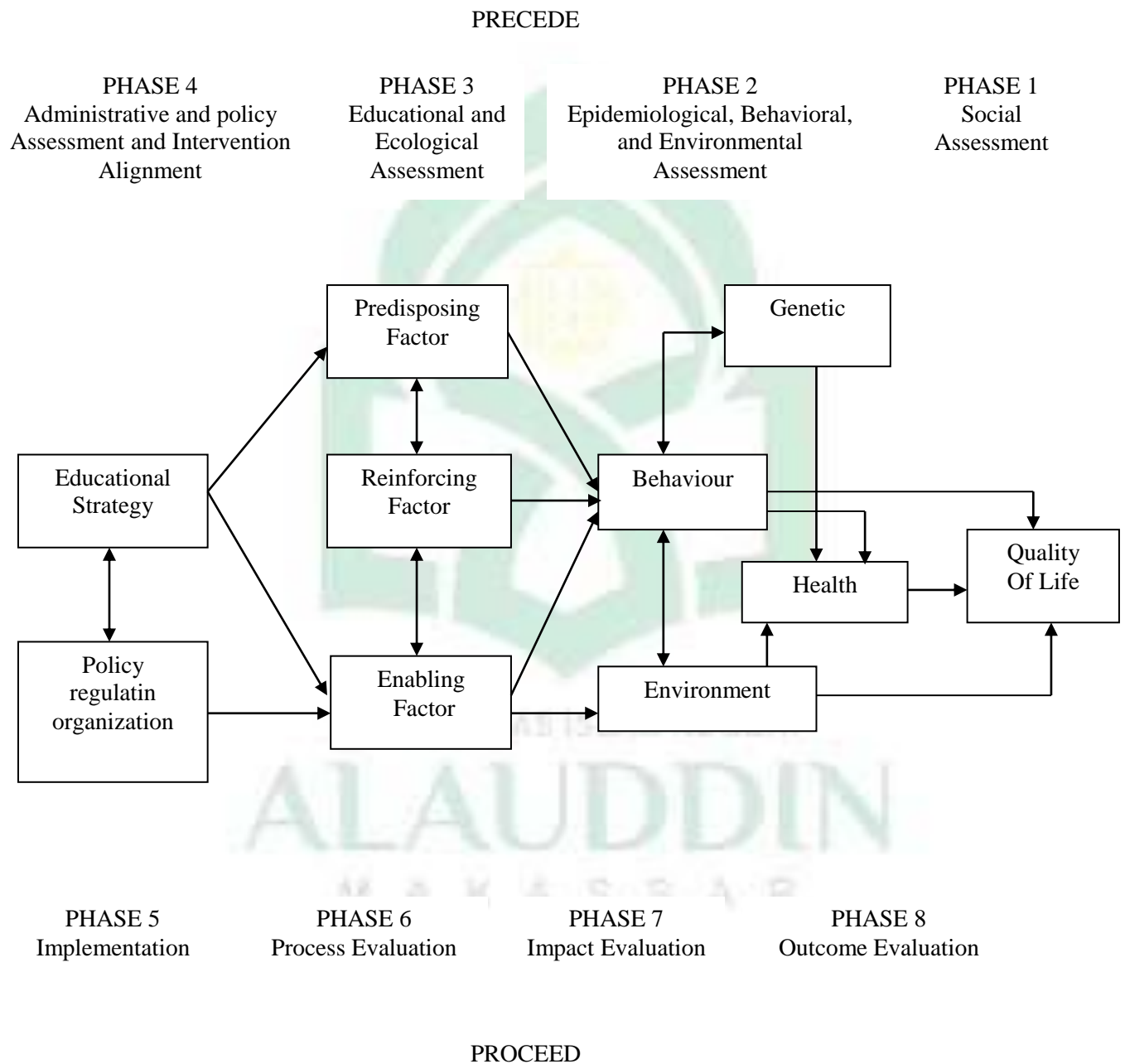
3. Pengetahuan

Pengetahuan merupakan hasil penginderaan manusia, atau hasil dari tahu seseorang terhadap objek melalui indera yang dimilikinya (mata, hidung, telinga dan sebagainya).

4. Tindakan

Tindakan adalah realisasi dari pengetahuan dan sikap menjadi suatu perbuatan nyata. Tindakan juga merupakan respon seseorang terhadap stimulus dalam bentuk nyata atau terbuka (Notoatmodjo, 2003). Respon terhadap stimulus tersebut sudah jelas dalam bentuk tindakan atau praktek (*practice*), yang dengan mudah dapat diamati atau dilihat oleh orang lain. Oleh karena itu disebut juga *overt behavior*. Berdasarkan kerangka pemikiran di atas maka disusunlah pola pikir variabel yang akan diteliti sebagai berikut.

J. Kerangka Teori



Sumber: Teori Precede-Procceed Planing Model (Green and Kreuter 2005)

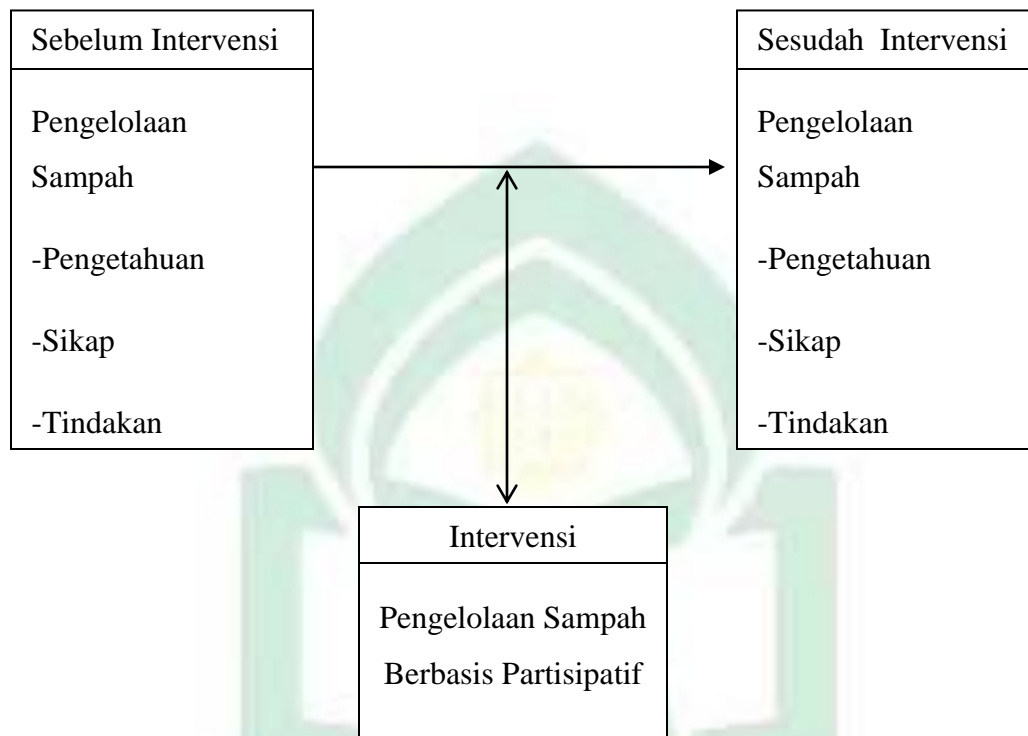
K. Kerangka Konseptual

Proses pengelolaan sampah Proses pengelolaan sampah di Fakultas meliputi di dalam ruangan maupun di luar ruangan sangat berperan dalam proses perkuliahan. Kondisi lingkungan yang bersih dapat mempengaruhi kesehatan setiap anggota fakultas mahasiswa dan dosen, hal ini apabila kondisi lingkungan yang kotor dapat menjadi pemicu penularan penyakit dari sampah.

Sampah yang tidak di kelola dengan baik dapat mengurangi kenyamanan dan konsentrasi mahasiswa dan dosen serta mengganggu keindahan di sekitar FKIK UIN Alauddin Makassar.

Berdasarkan teori sebelumnya dan kerangka teori diatas penelitian di tuangkan dalam kerangka konsep yang disusun seperti dibawah ini:





Gambar : Kerangka konsep

BAB III

METODOLOGI PENELITIAN

A. *Jenis Penelitian dan Rancangan Penelitian*

1. Jenis Penelitian

Jenis penelitian yang digunakan dalam penelitian ini adalah Quasi Eksperiment. Penelitian yang digunakan dilapangan untuk mencari pengaruh perlakuan tertentu terhadap variabel satu dengan variabel yang lain dalam kondisi yang terkendali.

2. Rancangan Penelitian

Desain pendekatan penelitian yaitu *Community Based Research* (CBR) yang didefinisikan sebagai sebuah kerjasama dalam penelitian dan saling menguntungkan antara peneliti kampus (staf, mahasiswa dan petugas kebersihan) dengan komunitas yang bertujuan untuk sebuah gerakan sosial (*sosial action*) dan perubahan sosial (*sosial change*) dengan tujuan akhir untuk mencapai keadilan social.

Masing-masing kelompok diberikan pretest untuk mengetahui kondisi awalnya dan diberi posttest untuk mengetahui gejala yang terjadi setelah diberikan perlakuan untuk melihat pangaruh mengenai pengelolaan sampah berbasis partisipatif terhadap pengetahuan, sikap dan perilaku membuang sampah Mahasiswa Fakultas Kedokteran dan Ilmu Kesehatan UIN Alauddin Makassar.

3. Variabel Penelitian

Penelitian kali ini yang digolongkan sebagai variabel independen adalah Pengetahuan, sikap dan perilaku mahasiswa di Fakultas Kedokteran dan Ilmu Kesehatan UIN Alauddin Makassar.

Variabel dependen pada penelitian ini adalah hal yang dipengaruhi oleh semua variabel diatas. Pada penelitian ini variabel yang dipengaruhi adalah Pengelolaan Sampah di FKIK UIN Alauddin Makassar.

Dalam penelitian ini membahas tentang partisipasi mahasiswa yang dapat dilakukan dalam mengelola sampah di FKIK UIN Alauddin Makassar.

4. Lokasi Penelitian

Penelitian ini dilaksanakan di kampus UIN Alauddin Makassar. Alauddin Makassar tepatnya di Fakultas Kedokteran dan Ilmu Kesehatan. Penelitian dilakukan mulai 15 juli sampai 15 agustus 2019.

B. Populasi dan Sampel

1. Populasi

Populasi dalam penelitian ini adalah Seluruh Mahasiswa dan civitas akademik di Fakultas Kedokteran dan Ilmu Kesehatan di Universitas Islam Negeri Alauddin Makassar yaitu Mahasiswa dari 5 Program Studi terdiri dari Mahasiswa jurusan Kedokteran, Kesehatan Masyarakat, Kebidanan, Keperawatan dan Farmasi dengan jumlah mahasiswa sebanyak 1428. Pengambilan sampel merupakan suatu proses pemilihan dan penentuan jenis sampel dalam penelitian ini.

2. Sampel

Teknik pengambilan sampel dilakukan dengan cara *simple random sampling* yaitu mengambil sampel secara acak sederhana tanpa memperhatikan strata (tingkatan) sehingga mempunyai kesempatan yang sama untuk diseleksi sebagai sampel dan dengan cara pada saat penelitian berlangsung responden yang berjumpa langsung dijadikan sampel. Kriteria sampel meliputi kriteria objektif yaitu mahasiswa yang masih aktif kuliah di Fakultas Kedokteran dan Ilmu Kesehatan di UIN Alauddin Makassar dengan kriteria sampel bersedia menjadi sampel penelitian. Sampel dalam penelitian ini adalah mahasiswa Fakultas Kedokteran dan Ilmu Kesehatan dengan masing-masing terdiri dari 5 jurusan dan beberapa staf serta peugas kebersihan dengan jumlah pengambilan sampel sebanyak 150 responden. Jadi sampel nya sebanyak 150 orang yang bersedia menjadi responden.

C. Pengambilan Data

Dalam penelitian ini alat untuk pengumpulan data adalah kuesioner yang dibagikan kepada responden. Waktu pengambilan data dilakukan pada bulan juli-agustus 2019

Cara pengumpulan data diperoleh dengan :

1. Data Primer

Data primer merupakan data yang diperoleh langsung peneliti melalui observasi dan wawancara dengan membagikan kuesioner diberikan kepada responden di lokasi penelitian.

2. Data Sekunder

Data mengenai jumlah mahasiswa, sarana, dan fasilitas lainnya diperoleh dari di UIN Alauddin Makassar maupun data lainnya yang diperoleh dari literatur berupa buku-buku bacaan yang dapat membantu peneliti untuk memperoleh data yang relevan. Literatur dianggap penting sebagai bagian dari komponen teknik pengumpulan data, kemudian mengorganisasi, mensintesis, dan menilai secara kritis sejumlah julatan (*range*) informasi.

a. Pengumpulan Data Sekunder

Data sekunder harus dikumpulkan sebelum penelitian, yaitu data yang berhubungan dengan Lokasi Wilayah Studi. Data sekunder diperoleh melalui Dinas-Dinas yang terkait dengan penelitian. Data sekunder yang diperlukan antara lain :

1. Sejarah perkembangan (UIN Alauddin Makassar).
2. Gambaran Wilayah Fakultas Kedokteran dan Ilmu Kesehatan.

b. Pengumpulan Data Primer

Data primer merupakan data yang diperoleh langsung dari hasil pengamatan dan penelitian langsung di lapangan mengenai objek yang diteliti.

Data ini berupa kuesioner di lokasi tempat penelitian dengan menggunakan kuesioner dan data-data lainnya yang dapat digunakan sebagai sumber data primer pada penelitian ini.

D. Teknik Analisa Data

Teknik analisa data dilakukan pengolahan dengan bantuan komputer dengan program pengolahan data sedangkan penyajian data dalam bentuk tabel distribusi.

1. *Koding* (mengkode data)

Memberi kode pada masing-masing jawaban untuk mempermudah pengolahan data.

2. *Editting*

Sebelum data diolah, data tersebut perlu diedit. Hal ini dilakukan untuk memperbaiki kualitas data serta menghilangkan keraguan data melalui wawancara. Apabila ada kekurangan atau ketidaksesuaian dapat segera dilengkapi dan disempurnakan.

3. *Tabulating*

Tabulasi dilakukan pada data yang telah terkumpul, disusun berdasarkan variabel yang diteliti.

4. *Entry*

Adalah kegiatan memasukan data yang telah didapat ke dalam program komputer untuk selanjutnya akan diolah.

5. Analisis data

Setelah semua data terkumpul, maka langkah selanjutnya adalah menganalisis data. Analisis data dalam penelitian ini menggunakan teknik sebagai berikut:

Analisis Data yang digunakan dalam penelitian ini adalah Uji Paired sample Test yang bertujuan untuk menggambarkan pengetahuan, sikap, dan tindakan mahasiswa tentang pengelolaan sampah berbasis partisipatif di Fakultas kedokteran dan Ilmu Kesehatan Uin Alauddin Makassar.

a. Analisis Univariat

Adalah Analisis univariat digunakan untuk mendiskripsikan tiap-tiap variabel. Didalam penelitian ini analisis digunakan untuk mendiskripsikan variabel pengetahuan, sikap dan perilaku pengelolaan sampah responden dalam bentuk tabel distribusi frekuensi.



BAB IV

HASIL DAN PEMBAHASAN

A. Hasil Penelitian

1. Gambaran Umum Lokasi Penelitian

a. Sejarah singkat Fakultas Kedokteran dan Ilmu Kesehatan

1) Latar belakang lahirnya Fakultas Ilmu Kesehatan

Latar belakang lahirnya Fakultas Ilmu Kesehatan UIN Alauddin seiring dengan latar belakang konversi IAIN Alauddin menjadi UIN Alauddin Makassar. IAIN Alauddin Makassar ketika itu diperhadapkan pada suatu kenyataan bahwa sebagian besar dari masyarakat Indonesia menuntut pelaksanaan pengembangan ilmu pengetahuan agama dan ilmu pengetahuan dan teknologi dan/atau seni yang dijiwai nilai-nilai ke-Islaman, Tuntutan tersebut tidak dapat dihindarkan dalam rangka mencerdaskan kehidupan bangsa. Oleh karena itu, maka kehadiran Universitas Islam Negeri yang mengembangkan ilmu-ilmu ke-Islaman secara terpadu dengan ilmu-ilmu umum dan modern merupakan keniscayaan. Pemerintah Republik Indonesia atas dasar prinsip demokratis memberikan pelayanan pendidikan sesuai dengan aspirasi masyarakat yang sejalan dengan falsafah bangsa dan perundang-undangan yang berlaku. Merespon tuntutan masyarakat yang semakin meningkat tersebut, maka Institut Agama Islam Negeri (IAIN) Alauddin Makassar melakukan pengembangan secara Instusional menjadi Universitas Islam negeri (UIN) Alauddin Makassar.

Dengan pembentukan Universitas Islam Negeri Alauddin Makassar ini diharapkan dapat mendorong dan melaksanakan usaha memadukan keilmuan yang

pada gilirannya dapat menghilangkan dikotomi antara ilmu pengetahuan agama, dan ilmu pengetahuan umum. Secara lebih spesifik Universitas Islam Negeri Alauddin Makassar akan menjadi wadah untuk mengkaji, menciptakan, mengembangkan, menerapkan dan menyebarluaskan ilmu pengetahuan, teknologi dan/atau seni yang bersumber dan dijiwai nilai-nilai keislaman sehingga mampu mewujudkan tujuannya yakni menghasilkan sarjana yang memiliki kemantapan aqidah, kedalaman spiritual, keluhuran akhlaq, keluasan ilmu pengetahuan dan kematangan profesional sehingga mampu meningkatkan kesejahteraan masyarakat.

Pendirian Fakultas Ilmu Kesehatan UIN Alauddin Makassar diawali dengan pembukaan program studi baru dalam rangka konversi IAIN Alauddin menjadi UIN Alauddin sesuai Keputusan Menteri Pendidikan Nasional Nomor : 179/MPN/KL/2004 tanggal 10 Desember 2004 tentang Persetujuan Perubahan IAIN menjadi UIN dan Pemberian Izin Pembukaan 8 (delapan) Program Studi baru. Ijin penyelenggaraan Prodi tersebut berlaku selama 5 tahun. Program studi yang disetujui tersebut sudah dapat dioperasionalkan tahun ajaran 2005/2006 yang terdiri dari Program Studi Teknik Arsitektur, Program Studi Teknik Informatika, Program Studi Tadris Fisika, Program Studi Tadris Biologi, Program Studi Farmasi, Program Studi Kesehatan Masyarakat, Program Studi Keperawatan, dan Program Studi Kebidanan. Tahun ajaran 2005/2006 sekaligus juga berdiri dua Fakultas baru yaitu Fakultas Ilmu Kesehatan dan Fakultas Sains dan Teknologi. Dengan demikian Untuk Tahun ajaran 2005/2006 kelembagaan Universitas Islam Negeri (UIN) Alauddin Makassar mengalami modifikasi atau bertambah dari 5 (lima) Fakultas menjadi 7 (tujuh) Fakultas. Perubahan Institut Agama Islam Negeri (IAIN) menjadi Universitas Islam Negeri (UIN) Alauddin Makassar diresmikan oleh Presiden Republik Indonesia,

Berdasarkan Peraturan Presiden RI No. 57 Tahun 2005 Tanggal 10 Oktober 2005 ditandai dengan penandatanganan prasasti peresmian oleh Presiden RI Bapak Dr. H. Susilo Bambang Yudoyono pada hari Ahad tanggal 4 Desember 2005 di Makassar. Kemudian lahir Peraturan Menteri Agama RI No. 5 Tahun 2006 tanggal 16 Maret 2006 tentang Organisasi dan Tata Kerja Universitas Islam Negeri Alauddin Makassar. Jelang 5 (lima) tahun kemudian berjalannya Proses Pendidikan Fakultas Ilmu Kesehatan, Ijin penyelenggaraan 4 (empat) Program studi di Fakultas Ilmu Kesehatan berakhir dan diperpanjang kembali dengan surat keputusan Direktur Jenderal Pendidikan Islam nomor Dj.I/08/2010 tanggal 7 Januari 2010 yang berlaku sampai dengan tanggal 7 Januari 2015. Keempat Program Studi tersebut juga telah memperoleh predikat akreditasi dari Badan Akreditasi Nasional Perguruan Tinggi (BAN-PT) yang berlaku 5 (lima) tahun yaitu sebagai berikut :

- a) Program Studi Farmasi (S1) Peringkat Akreditasi C Sesuai Keputusan Nomor 004/BAN-PT/Ak- XIII/SI/V/2010 tanggal 27 Mei 2010 berlaku s.d 27 Mei 2015.
- b) Program Studi Kesehatan Masyarakat (S1) Peringkat Akreditasi B Sesuai Keputusan Nomor 005/BAN-PT/Ak-XIII/SI/VI/2010 tanggal 4 Juni 2010 berlaku s.d 4 Juni 2015.
- c) Program Studi Kebidanan (D3) Peringkat Akreditasi C Sesuai Keputusan Nomor 011/BAN-PT/Ak-X/Dpl/VII/2010 tanggal 31 Juli 2010 berlaku s.d 31 Juli 2015.
- d) Program Studi Keperawatan (S1) Peringkat Akreditasi C Sesuai Keputusan Nomor 028/BAN-PT/Ak-XIII/SI/VI/2010 tanggal 26 Nopember 2010 berlaku s.d 26 Nopember 2015.
- e) Perkembangan selanjutnya pada tahun 2012 Fakultas Ilmu Kesehatan bertambah 1 (satu) program studi baru lagi yaitu program studi Profesi Ners berdasarkan

keputusan Menteri Pendidikan dan Kebudayaan Republik Indonesia nomor 72/E/O/2012 tanggal 1 Maret 2012 yang berlaku sampai dengan bulan Februari 2014 (selama 2 tahun).

2) Pimpinan Fakultas Ilmu Kesehatan

Dalam kurun waktu tujuh tahun ini, Fakultas Ilmu Kesehatan telah dipimpin oleh lima orang (Pelaksana Tugas (Plt.)/ Caretaker / Pejabat Sementara (Pjs.) dan pejabat Dekan) masing-masing ;

- 1) Prof. Dr. H. Samiang Katu, M.Ag. (Pelaksana Tugas Dekan periode 10 Agustus 2005 s.d 1 November 2006).
- 2) Prof. Dr. dr. H. M. Rusli Ngatimin, M.P.H. (Caretaker Dekan periode 2 November 2006 s.d 31 Oktober 2007).
- 3) dr. M. Furqaan Naiem, M.Sc., Ph.D. (Dekan periode 6 November 2007 s.d 9 Februari 2011).
- 4) Prof.Dr..H. Ahmad M. Sewang, M.A (Pejabat Sementara Dekan periode 10 Februari 2011 s.d 3 Oktober 2011).
- 5) Dr..dr. H. Rasyidin Abdullah, M.P.H..MH.Kes (Dekan periode 4 Oktober 2011 s.d 1 Juli 2013)
- 6) Prof. Dr..H. Ahmad M. Sewang, M.A (Pejabat Sementara Periode 2 Juli 2013 s.d 2014).
- 7) Dr. dr. H. Andi Armin Nurdin, M.Sc (Dekan Periode 2014 s.d 2019).
- 8) Dr. Dr. Syatirah Jalaluddin, Sp. A.,M.Kes (2019 s.d 2024).

b. Visi dan Misi Fakultas Kedokteran dan Ilmu Kesehatan UIN Alauddin Makassar

1. Visi

Pusat Pencerahan dan Transformasi Ilmu Kesehatan Berbasis Islam.

2. Misi

- a) Menciptakan Atmosfir Akademik yang kondusif bagi pengembangan kualitas keilmuan kesehatan
- b) Menyelenggarakan kegiatan pendidikan, penelitian, dan pengabdian kepada masyarakat yang merefleksikan kemapanan integrasi antara nilai ajaran Islam dengan ilmu kesehatan.
- c) Mewujudkan Fakultas Ilmu Kesehatan yang mandiri, berkarakter, bertatakelola baik dan berdaya saing menuju Fakultas riset dengan mengembangkan nilai spiritual dan tradisi keilmuan.
- d) Tugas pokok dan Fungsi Fakultas Kedokteran dan Ilmu Kesehatan UIN Alauddin Makassar

1. Tugas Pokok

- a) Fakultas Kedokteran dan Ilmu Kesehatan adalah salah satu fakultas yang ada di Universitas Islam Negeri (UIN) Alauddin Makassar merupakan unsur pelaksana akademik universitas yang mempunyai tugas menyelenggarakan pendidikan akademik, vokasi dan/atau profesi dalam 1 (satu) rumpun disiplin ilmu pengetahuan, teknologi, dan/atau seni.
- b) Fakultas dipimpin oleh seorang Dekan, berada di bawah dan bertanggung jawab kepada Rektor.

2. Fungsi

Dalam melaksanakan tugasnya, fakultas menyelenggarakan fungsi :

- a) Pelaksanaan dan penyelenggaraan pendidikan akademik pada tingkat Sarjana, magister, dan doktor, pendidikan vokasi, dan/atau profesi di lingkungan fakultas;

- b) Pelaksanaan penelitian dan pengembangan ilmu pengetahuan dan teknologi;
- c) Pelaksanaan pengabdian kepada masyarakat.
- d) Pelaksanaan pembinaan sivitas akademika; dan
- e) Pelaksanaan administrasi dan pelaporan.

3. 9 Sikap Kerja Fakultas Kedokteran dan Ilmu Kesehatan UIN Alauddin Makassar.

- a) Jujur dan memiliki Integritas tinggi
- b) Memiliki etika, akhlak mulia dan keteladanan
- c) Taat hukum dan aturan-aturan yang berlaku
- d) Bertanggung jawab dan akuntabel
- e) Menghormati hak-hak orang lain, tidak mudah menyalahkan
- f) Mencintai pekerjaan dan mau bekerja keras
- g) Meningkatkan transparansi dan koordinasi
- h) Meningkatkan kedisiplinan dan;
- i) Bersahaja dalam hidup dan kehidupan.

B. Karakteristik Responden Penelitian

1. Hasil Distribusi Data Responden

Fakultas Kedokteran dan Ilmu Kesehatan adalah salah satu fakultas yang ada di Universitas Islam Negeri (UIN) Alauddin Makassar

Penelitian ini dilakukan pada tanggal 07 Mei 2019 sampai 07 Juni 2019 dan dilanjutkan pada tanggal 15 Juli 2019-15 Agustus 2019 di Wilayah Kampus II UIN Alauddin Makassar tepatnya di Fakultas Kedokteran dan Ilmu Kesehatan. Penelitian dilakukan dengan tujuan untuk melihat bagaimana pengelolaan Sampah berbasis partisipatif.

Data sekunder yang diperoleh dari bagian akademik fakultas kedokteran dan ilmu kesehatan dengan melalui pengamatan dilokasi penelitian. Sedangkan data primer diperoleh langsung dari mahasiswa yang bersedia menjadi responden dengan cara mengisi lembar pernyataan dari kuesioner yang dibagikan. Data yang telah terkumpul diolah dengan menggunakan program SPSS sesuai dengan tujuan penelitian, kemudian disajikan dalam bentuk tabel dan analisis data. Penelitian ini dilakukan pada 150 responden dan jumlah tersebut memenuhi batas minimal sampel penelitian.

Berdasarkan hasil penelitian dari 150 responden yang berjudul Analisis Pengelolaan Sampah Berbasis Partisipatif di Fakultas Kedokteran dan Ilmu Kesehatan Uin Alauddin Makassar diperoleh data sebagai berikut :

a. Jurusan/ Program studi

Table 4.1

Karakteristik Responden Berdasarkan Jurusan/Program Studi di Fakultas Kedokteran dan Ilmu Kesehatan UIN Alauddin Makassar Tahun 2019

Jurusan	Jumlah	%
Kedokteran	20	13,3
Kesehatan Masyarakat	30	20,0
Kebidanan	30	20,0
Keperawatan	20	13,3
Farmasi	40	26,7
Staff	5	3,3
Petugas Kebersihan	5	3,3
Total	150	100,0

Sumber : Data Primer, 2019

Dari tabel 4.1 diatas, dapat diketahui bahwa dari 150 responden, terdapat 20 responden (13,3%) yang berasal dari jurusan Kedokteran, 30 responden (20,0%) berasal dari jurusan Kesehatan Masyarakat, dari jurusan Kebidanan 30 responden

(20,0%) Keperawatan juga sebanyak 20 Responden (13,3%)serta dari jurusan Farmasi 40 responden (26,7%) yang terakhir berjumlah 5 responden (3,3%) merupakan staff , serta 5 responden (3,3%) berasal dari petugas kebersihan.

b. Angkatan Responden

Tabel 4.2
Distribusi Responden Berdasarkan Angkatan di Fakultas Kedokteran dan Ilmu Kesehatan UIN Alauddin Makassar
Tahun 2019

Angkatan	Jumlah	%
2015	27	18,0
2016	20	13,3
2017	59	37,3
2018	37	24,7
Bukan mahasiswa	10	6,7
Total	150	100,0

Sumber : Data Primer 2019

Dari tabel 4.2 diatas, dapat diketahui bahwa dari 150 responden terdapat 27 responden (18,0 %) angkatan 2015, 20 responden (13,3%) angkatan 2016, 59 responeden (37,3%) angkatan 2017, 37 responden (24,7%) adalah angkatan 2018,10 responden (6,7%) bukan mahasiswa.

2. Hasil Distribusi dan Nilai Rata-rata Pengetahuan Responden yang Diteliti terhadap Pengelolaan Sampah

Pada Penelitian ini diteliti pengetahuan responden terdiri dari pengetahuan tentang sampah, jenis sampah,pemilahan sampah, maanfaat pemilahan sampah, alat pengakutan sampah,pengelolaan sampah, penyimpanan sampah,mendaur ulang sampah dan pencemaran karena sampah. Berikut ini adalah hasil distribusi frekuensi responden sebelum dan sesudah dilakukannya intervensi.

Distribusi frekuensi dilakukan untuk mengetahui tingkat pengetahuan responden sebelum dan sesudah dilakukan penyuluhan.

Table 4.3
Distribusi Frekuensi Pengetahuan terhadap pengelolaan sampah
Fakultas Kedokteran dan Ilmu Kesehatan Uin Alauddin Makassar
Tahun 2019

Pengetahuan	Pre Test		Post Test		Uji t (<i>paired sample test</i>)
	N	%	N	%	
Baik	124	82,7	139	92,7	0,000
Kurang	26	17,3	11	7,3	
Total	150	100	150	100	

Sumber : Data Primer 2019

Berdasarkan Hasil Intervensi yang diberikan kepada 150 responden di Fakultas Kedokteran dan Ilmu Kesehatan dapat dilihat pada tabel 4.3 untuk responden dengan pengetahuan Kategori baik sebelum intervensi (*pre test*) adalah 124 (82,7%) memiliki pengetahuan baik, 26 responden (17,3%) memiliki pengetahuan kurang. Sedangkan setelah dilakukan intervensi (*post test*), terdapat 139 responden (92,7%) memiliki pengetahuan baik, 11 responden (7,3%) memiliki pengetahuan kurang. Sehingga dapat disimpulkan bahwa terjadi peningkatan pengetahuan tentang pengelolaan sampah pada responden setelah intervensi yang dilaksanakan yaitu terdapat 55 orang yang memiliki pengetahuan meningkat, dan 105 orang yang memiliki pengetahuan tetap.

Hal tersebut juga selaras dengan hasil uji statistic pada nilai *pre* dan *post test* dengan menggunakan uji *paired sample test*. Setelah diuji dengan menggunakan uji *pairet sample test*, pengetahuan sebelum dan sesudah diintervensi diperoleh bahwa adanya peningkatan pengetahuan dengan nilai signifikan 0.000 ($<0,05$) maka dapat disimpulkan ada peningkatan pengetahuan responden pada data sebelum dan sesudah intervensi.

Table 4.4 Distribusi Nilai rata-rata pengetahuan

Pengetahuan	Mean	Std. Deviasi	α (95%)	
			Lower	Upper
Pretest-Posttest	-10,03333	10,32389	-11,69900	-8,36767

Dari hasil distribusi frekuensi dapat diketahui bahwa ada peningkatan pengetahuan responden dari sebelum dan sesudah intervensi berdasarkan tingkat pengetahuan nilai responden Fakultas Kedokteran dan Ilmu Kesehatan Uin Alauddin Makassar. Setelah dilakukan intevensi penilaian tingkat pengetahuan responden tentang pengelolaan sampah kemudian di hitung nilai rata-rata tingkat pengetahuan mahasiswa sebelum dan sesudah dilakukan intervensi pada hasil rata-rata terjadi peningkatan pengetahuan mahasiswa dari 77,26 menjadi 86,30.

Tabel 4.5
Uji Pre-test dan Post-test menggunakan Uji Paired sample test

Pengetahuan	Mean	N	Sig2(tailed)
Pre test	77,26	150	0.000
Post test	86,30	150	

Berdasarkan analisis Paired Sample Test tingkat pengetahuan mahasiswa terhadap pengelolaan sampah sebelum dan sesudah intervensi terdapat perbedaan

nilai rata-rata. Pada saat pre test (sebelum dilakukan intervensi) mean 77,26 dan post test (sesudah dilakukan intervensi) mean 86,30 dengan nilai sig 2 tailed $.000 < 0.05$ maka dapat disimpulkan bahwa terdapat perbedaan yang nyata sebelum dan sesudah di intervensi terhadap pengetahuan pengelolaan sampah.

Tabel 4.6 output Uji Normalitas

One-Sample Kolmogorov-Smirnov Test		Unstandardized Residual
N		150
Normal Parameters ^{a,b}	Mean	0E-7
	Std. Deviation	9.30638751
	Absolute	.099
Most Extreme Differences	Positive	.091
	Negative	-.099
Kolmogorov-Smirnov Z		1.206
Asymp. Sig. (2-tailed)		.109

a. Test distribution is Normal.

b. Calculated from data.

Hasil uji normalitas berdasarkan tabel output Spss 4.6 tersebut di ketahui bahwa nilai signifikan Asymp.Sig (2-tailed) sebesar 0,109 lebih besar dari 0,05. Maka sesuai dengan dasar pengambilan keputusan dalam uji normalitas Kolmogorov-smirnov diatas, dapat disimpulka bahwa data berdistribusi normal. Dengan demikian, asumsi atau persyaratan normalitas dalam model regresi sudah terpenuhi.

3. Hasil Distribusi Frekuensi dan Nilai Rata-Rata Sikap Mahasiswa Terhadap Pengelolaan Sampah

Pada penelitian ini diteliti sikap mahasiswa terhadap Pengelolaan sampah di Fakultas yang terdiri dari adanya pemilahan sampah, daur ulang sampah, pengelolaan sampah, penanganan sampah membusuk, dan alat pengangkut sampah yang ke dap air. Berikut ini adalah nilai rata-rata baik sebelum maupun sesudah intervensi.

Untuk mengetahui frekuensi dilakukan untuk mengetahui sikap mahasiswa terhadap pengelolaan sampah sebelum dan sesudah di intervensi. Hasil dari 5 pertanyaan yang diberikan diperoleh bahwa adanya peningkatan sikap responden sebelum dan sesudah intervensi.

Table 4.7

Distribusi Frekuensi Nilai Sikap mahasiswa terhadap pengelolaan sampah.

Sikap	Pre Test		Post Test		Uji t (<i>paired sample test</i>)
	N	%	N	%	
Positif	66	56.0	144	96,0	0,000
Negative	84	44.0	6	4,0	
Total	150	100	150	100	

Sumber: Data Primer 2019

Hasil Intervensi yang diberikan kepada 150 responden di Fakultas Kedokteran dan Ilmu Kesehatan dapat dilihat pada tabel 4.7 untuk responden dengan Sikap dengan Kategori positif sebelum intervensi (*pre test*) adalah 66 (56,0%) memiliki sikap positif , 84 responden (44,0%) memiliki Sikap Negatif. Sedangkan setelah dilakukan intervensi (*post test*), terdapat 144 responden (97,0%) memiliki sikap Positif , 6 responden (4,0%) sikap Negetif.

Tabel 4.8 Hasil Nilai Rata-rata Sikap Terhadap Pengelolaan sampah

Sikap	Mean	Std. Deviasi	α (95%)	
			Lower	Upper
Pretest-Posttest	-21,86000	12,06750	-23,80698	-19,91302

Berdasarkan tabel 4.8 diketahui bahwa ada peningkatan sikap positif dan negative pengelolaan sampah di fakultas dari sebelum dan sesudah intervensi. Setelah dilakukan penilaian nilai rata-rata tingkat pengetahuan responden sebelum dan sesudah intervensi. Dari perhitungan rata-rata terjadi peningkatan sikap responden terhadap pengelolaan sampah dari 47,64 menjadi 69,50

Tabel 4.9**Uji Pre-test dan Post-test menggunakan Uji Paired sample test**

Sikap	Mean	N	Sig2(tailed)
Pre test	47,64	150	0.000
Post test	69,50	150	

Berdasarkan analisis Paired Sample Test tingkat sikap mahasiswa terhadap pengelolaan sampah sebelum dan sesudah intervensi terdapat perbedaan nilai rata-rata. Pada saat pre test (sebelum dilakukan intervensi) mean 47,64 dan post test (sesudah dilakukan intervensi) mean 69,50 dengan nilai sig 2 tailed $.000 < 0.05$ maka dapat disimpulkan bahwa terdapat perbedaan yang nyata sebelum dan sesudah di intervensi Sikap terhadap pengelolaan sampah.

Tabel 4.10 output hasil Uji Normalitas

One-Sample Kolmogorov-Smirnov Test		Unstandardized Residual
N		150
Normal Parameters ^{a,b}	Mean	0E-7
	Std. Deviation	9.98017996
	Absolute	.079
Most Extreme Differences	Positive	.079
	Negative	-.046
Kolmogorov-Smirnov Z		.968
Asymp. Sig. (2-tailed)		.306

a. Test distribution is Normal.

b. Calculated from data.

Hasil uji normalitas berdasarkan tabel 4.10 output Spss tersebut di ketahui bahwa nilai signifikan Asymp.Sig (2-tailed) sebesar 0,306 lebih besar dari 0,05. Maka sesuai dengan dasar pengambilan keputusan dalam uji normalitas Kolmogorov-smirnov diatas, dapat disimpulkan bahwa data berdistribusi normal. Dengan demikian, asumsi atau persyaratan normalitas dalam model regresi sudah terpenuhi.

4. Hasil Distribusi dan Nilai Rata-rata Tindakan Mahasiswa terhadap Pengelolaan sampah

Berdasarkan penelitian yang telah dilakukan Tindakan responden terdiri tindakan menerapkan program 3R difakultas, menegur teman yang membuat sampah, membuang sampah sesuai tempat dan jenisnya, membuat pupuk atau kerajinan tangan, melakukan jumat bersih dan mendukung program pengelolaan sampah. Distribusi dilakukan untuk mengetahui tindakan resrponden tentang pengelolaan sampah sebelum dan sesudah dilakukan intervensi. Hasil dari 6

pertanyaan yang di berikan diperoleh peningkatan presentase tindakan responden yang baik dan tidak baik.

Tabel 4.11
Distribusi Frekuensi dan Nilai Rata-rata Perilaku Mahasiswa terhadap Pengelolaan sampah

Tindakan	Pre Test		Post Test		Uji t (<i>paired sample test</i>)
	N	%	N	%	
Baik	114	76,0	149	99,3	0,000
Kurang	36	24,0	1	7	
Total	150	100	150	100	

Sumber: Data Primer 2019

Hasil Intervensi yang diberikan kepada 150 responden di Fakultas Kedokteran dan Ilmu Kesehatan dapat dilihat pada tabel 4.11 untuk responden dengan perilaku dengan Kategori baik sebelum intervensi (*pre test*) adalah 114 (76,0%) memiliki perilaku baik , 36 responden (24,0%) memiliki perilaku kategori kurang. Sedangkan setelah dilakukan intervensi (*post test*), terdapat 148 responden (93,3%) memiliki perilaku baik , 1 responden (7 %) perilaku Kurang.

Tabel 4.12
Uji Pre-test dan Post-test menggunakan Uji Paired sample test

Tindakan	Mean	N	Sig2(tailed)
Pre test	17,25	150	0.000
Post test	21,84	150	

Berdasarkan analisis Paired Sample Test tingkat perilaku mahasiswa terhadap pengelolaan sampah sebelum dan sesudah intervensi terdapat perbedaan nilai rata-rata. Pada saat pre test (sebelum dilakukan intervensi) mean 17,25 dan post test (sesudah dilakukan intervensi) mean 21,84 dengan nilai sig 2 tailed $.000 < 0.05$ maka dapat disimpulkan bahwa terdapat perbedaan yang nyata sebelum dan sesudah di intervensi perilaku terhadap pengelolaan sampah.

Tabel 4.13 Nilai Rata-rata Tindakan Mahasiswa Terhadap Pengelolaan Sampah

Tindakan	Mean	Std. Deviasi	α (95%)	
			Lower	Upper
Pretest-Posttest	-4,58667	4.15503	-5,25704	-3,91629

Tabel 4.14 Output Uji Normalitas

One-Sample Kolmogorov-Smirnov Test		
		Unstandardized Residual
N		150
Normal Parameters ^{a,b}	Mean	0E-7
	Std. Deviation	4.00092539
	Absolute	.150
Most Extreme Differences	Positive	.150
	Negative	-.131
Kolmogorov-Smirnov Z		1.842
Asymp. Sig. (2-tailed)		.006

a. Test distribution is Normal.

b. Calculated from data.

Hasil uji normalitas berdasarkan tabel output Spss tersebut di ketahui bahwa nilai signifikan Asymp.Sig (2-tailed) sebesar 0,006 lebih besar dari 0,05. Maka

sesuai dengan dasar pengambilan keputusan dalam uji normalitas Kolmogorov-smirnov diatas, dapat disimpulkan bahwa data berdistribusi normal. Dengan demikian, asumsi atau persyaratan normalitas dalam model regresi sudah terpenuhi.

C. Pembahasan

1. Pengetahuan Responden tentang Pengelolaan Sampah

Pengetahuan seseorang terhadap objek mempunyai intensitas atau tingkat yang berbeda-beda. Pengetahuan merupakan hasil penginderaan manusia, atau hasil dari tahu seseorang terhadap objek melalui indera yang dimilikinya (mata, hidung, telinga, dan sebagainya). Dengan sendirinya, pada waktu penginderaan sampai menghasilkan pengetahuan tersebut sangat dipengaruhi oleh intensitas perhatian dan persepsi terhadap objek. Sebagian besar pengetahuan seseorang diperoleh melalui indera pendengaran (telinga) dan indera penglihatan (mata).

Gambar 4.3 menunjukkan perubahan pengetahuan pada sebelum intervensi dan setelah intervensi. Pada uji paired t-test diperoleh hasil sebelum dilakukan intervensi pengetahuan responden pada yaitu 124 yang memiliki pengetahuan baik, dan 26 responden yang berpengetahuan kurang. Setelah dilakukan intervensi mengalami peningkatan menjadi 139 responden berpengetahuan baik, dan 11 responden berpengetahuan kurang. Hal tersebut menunjukkan bahwa terdapat pengaruh intervensi program pengelolaan sampah dengan pengetahuan dilihat pada nilai signifikansi yaitu = 0.000 ($p < 0.005$), dapat disimpulkan ada perbedaan yang nyata antara data *pre test* dan *post test* pengetahuan responden terhadap penelitian mengenai pengelolaan sampah.

Berdasarkan tanggapan 150 responden di lokasi penelitian, yang di wakili oleh beberapa responden mengatakan pendapat mengenai program yang dilaksanaka bahwa :

“Iye biasaja liatki, kalau datang ke Fakultas selalu ji ku lihat, terus yang tertulis soal membuang sampah ku pahami ji itu semua,” (Suryani M).

“Terkait penerapan penyuluhan pengelolaan sampah yang diterapkan di Fakultas, saya rasa bermaanfaat dengan diterapkan alarm tersebut, beberapa langsung mennggapi dengan membuang sampah sesuai tempatnya”(daeng tarrang)

“Ohh ada itu didepan nya loby fakultas to? Biasaja bacaki kalau lewatka ku tauji juga pesannya itu yang tertulis, dan berharapka setidaknya selalu ada spanduk begitu, supaya jadi kesadaran buat mahasiswa untuk buang sampah sesuai tempatnya” (Hendra).

Berdasarkan pernyataan tersebut, maka dapat disimpulkan bahwa beberapa responden sempat melihat spanduk karena mengetahui letak pemasangannya dan memahami isi dari banner. Penyebab responden yang melihat dan memahami isi spanduk dan banner adalah karena spanduk dan banner berada di sekitar lingkungan responden.

Perkembangan teknologi dalam hal ini membantu program kesehatan dalam upaya Preventif. Salah satunya membantu menyampaikan hal-hal mengenai proses membuang sampah, pengelolaan sampah dan pengendalian sampah. Spanduk yang terpasang di sekitar fakultas membantu mahasiswa memahami dasar dari dampak negatid dari membuang sampah. Penyampaian informasi seperti ini diharapkan dapat

membantu mahasiswa dan pihak akademi memahami dari masalah kesehatan akibat dari membuang sampah tidak pada tempatnya.

Umumnya responden sudah mengetahui secara jelas pengertian dan cara pengelolaan sampah. Responden sudah mampu menjelaskan dan memahami dengan baik pengertian tingkat sampah sebagaimana dijelaskan (Chandra, 2006), berdasarkan definisi WHO, sampah adalah sesuatu yang tidak digunakan, tidak dipakai, tidak disenangi, atau sesuatu dibuang berasal dari kegiatan manusia dan tidak terjadi dengan sendirinya. Secara umum pengertian sampah adalah barang atau benda yang dibuang karena tidak dipakai atau digunakan oleh pemiliknya.

Informasi menjadi hal yang penting dalam kehidupan manusia, salah satunya adalah informasi kesehatan karena berhubungan dengan kondisi fisik setiap individu. Lain dulu, lain halnya juga dengan era saat ini. Jika dahulu, masyarakat memperoleh informasi kesehatan mayoritas melalui lisan, dari mulut ke mulut, saat ini perkembangan teknologi yang semakin modern pun telah mengantarkan perkembangan yang baru dalam informasi kesehatan yang dibutuhkan oleh masyarakat.

Pengelolaan sampah merupakan upaya untuk mengurangi volume sampah atau merubah bentuk sampah menjadi bermanfaat. Cara pengelolaan sampah dapat dilakukan antara lain pemusnahan sampah dengan membuat lubang di tanah kemudian sampah dimasukkan dan ditimbun dengan tanah, memusnahkan sampah dengan jalan membakar dengan tungku pembakaran (*Incenerator*), mengolah sampah organik menjadi kompos, sampah dijadikan makanan ternak, dan mendaur ulang jenis sampah kering

Salah satu bentuk perhatian yaitu memahami beberapa hal tidak hanya melihat pada satu sisi, melainkan juga pada sisi sebaliknya, sehingga terdapat timbal balik antara satu objek dengan objek lainnya. Dengan memahami pengelolaan sampah secara baik dan benar maka tanpa disadari orang tersebut mampu untuk mengganggu pengelolaan sampah itu penting bagi lingkungan. Dalam firman Allah SWT Q.S. Al-Hadid 57:22 :

مَا أَصَابَ مِنْ مُصِيبَةٍ فِي الْأَرْضِ وَلَا فِي أَنْفُسِكُمْ إِلَّا فِي كِتَابٍ مِنْ قَبْلِ أَنْ نَبْرَأَهَا إِنَّ ذَلِكَ عَلَى اللَّهِ يَسِيرٌ ۚ ۲۲

Terjemahnya:

Tiada suatu bencana pun yang menimpa di bumi dan (tidak pula) pada dirimu sendiri melainkan telah tertulis dalam kitab (Lauhul Mahfuzh) sebelum Kami menciptakannya. Sesungguhnya yang demikian itu adalah mudah bagi Allah.

Disini terdapat hubungan sebab akibat antara tingkah laku manusia dengan bencana alam yang terjadi dalam sebuah lingkungan. Bencana yang ada hubungannya dengan tingkah laku manusia itu dapat berupa bencana di dalam tatanan sosial masyarakat, seperti: perang, konflik, kerusuhan, dan sebagainya. Serta ada pula yang berupa bencana yang terjadi di alam yaitu di sekitar lingkungan kita berada, misalnya adalah banjir, tanah longsor, dan sebagainya, yang disebabkan karena perilaku manusia masih membuang sampah secara sembarangan, maka dapat mengakibatkan kerusakan lingkungan. Oleh karena itu, untuk menghindari kerusakan lingkungan maka sampah harus dikelola dengan baik.

Pengetahuan menjadi tolak ukur seseorang untuk melakukan sesuatu dalam hal-hal baik. Kerusakan yang di sebabkan oleh tangan manusia didasari karena pengetahuan yang buruk. Hal tersebut mengakibatkan banyak kerugian di sekitar

kehidupan manusia. Salah satu, akibat dari tidak diperolehnya pengetahuan yang baik terhadap sampah dan pengelolaannya adalah banyak sampah yang tidak di buang sesuai jenisnya, bahkan tempat sampah yang di sediakan sudah terdapat pemilahan sampah sesuai jenisnya tapi nyatanya masih banyak yang membuang sampah tidak sesuai jenisnya. Perbuatan seperti ini merugikan banyak pihak-pihak tertentu, bukan hanya manusia tapi ketimpangan terjadi juga dengan alam. Kondisi lingkungan sekitar menjadi buruk dan kenyamanan terganggu.

Penumpukan sampah yang semakin hari, semakin bertambah dan kurangnya partisipasi dalam hal membuang sampah tidak sesuai jenisnya menimbulkan masalah baru. Bau-bau tidak sedap menjadi santapan sehari-hari udara yang berujung pada pencemaran udara disebabkan oleh sampah. Bukan hanya pencemaran udara, banyak pencemaran lingkungan dampak dari pengelolaan sampah yang tidak memadai, belum lagi penumpukan sampah serta masih terlihat sampah berserakan di dalam maupun di luar kelas.

Pengetahuan menjadi dasar bagi setiap orang, agar menjalani kehidupan sesuai dengan kadar dan porsinya masing-masing. Dari hasil penelitian diatas terjadi peningkatan pengetahuan dari responden. Dalam proses memahami setiap pekerjaan yang akan dilakukan, dibutuhkan pengetahuan sebagai dasar pengambilan keputusan agar tidak menjadi kerugian bagi diri sendiri maupun orang lain.

Pencemaran yang di sebabkan oleh sampah masih sangat menjadi masalah terbesar di Dunia. Sampah yang di buang sembarang bahkan menjadi aktifitas sehari-hari. Sampah memang dibuang tapi tempat pembuangan yang tidak tepat menjadi masalah bagi lingkungan. Contohnya, dari informasi yang di bagikan melalui media

sosial terdapat sampah-sampah negeri sendiri terdampar di Negara tetangga, begitupun sebaliknya sampah Negara tetangga bahkan di impor masuk kedalam negeri yang tentunya dijadikan sebagai pengganti bahan bakar. Lahan-lahan yang semula di jadikan bertani di ahlihan menjadi Tempat Pembuangan sampah dari berbagai jenis. Masyarakat yang tidak memiliki pengetahuan yang baik, menjadi budak dari kebodohan pihak-pihak tertentu yang memanfaatkan kekurangan ekonomi menjadi keuntungan besar. Akan tetapi, dampak yang tidak ketahu sebagian masyarakat terhadap pengelolaan sampah yang tidak semestinya menjadi sangat berbahaya. Kejadian seperti ini sudah sangat sering terjadi, sangat miris dan sangat disayangkan melihat masyarakat menjadi imbas dari perilaku-perilaku orang tertentu.

Setiap manusia memiliki peran bagi dirinya sendiri. Mengetahui semua perbuatan dan perlakuan yang dia berikan kepada orang lain. Hal ini memang wajar dilakukan karena manusia merupakan makhluk sosial. Pengetahuan seseorang sangat membantu manusia dalam bersikap. Pengetahuan membantu seseorang untuk selalu melihat semua sebab akibat dari segala arah. Bukankah, pengetahuan di berikan agar mampu membantu diri seseorang agar dapat bermanfaat bagi orang lain, semakin banyak pengetahuan baik bagi setiap individu, maka akan semakin baik pula sikap dan tindakan individu tersebut.

a. Sikap Responden tentang Pengelolaan Sampah

New Comb salah seorang ahli psikologi sosial menyatakan bahwa sikap itu merupakan kesiapan atau kesediaan untuk bertindak dan bukan pelaksana motif tertentu. Sikap merupakan kesediaan untuk bereaksi terhadap objek di lingkungan tertentu sebagai sesuatu penghayatan terhadap objek dan sikap adalah ancang-ancang

untuk bertindak yang ditandai dengan adanya pernyataan senang-tidak senang, setuju-tidak setuju, baik-tidak baik dan sebagainya terhadap sesuatu.

Telah kita ketahui bahwa tingkah laku seseorang merupakan aksi-aksi yang spontan terhadap sekitarnya. Perangsangan dan reaksi tidak ada pertimbangan, begitupun sikap siswa tentang pengelolaan sampah. Hasil penelitian tentang pengelolaan sampah di Fakultas Kedokteran dan Ilmu Kesehatan, menunjukkan bahwa kemampuan responden dalam menyikapi pengelolaan sampah, dari 150 responden yang menjadi sampel dalam penelitian ini sebelum dilakukan intervensi, sebanyak responden 66 (56,0%) yang tingkat sikapnya masuk dalam kategori positif, 84 responden (44,0%) yang tingkat sikapnya dalam kategori negatif tentang pengelolaan sampah. Selanjutnya, setelah dilakukan intervensi terdapat 144 responden (96,0%) memperoleh sikap Positif, 6 responden (4,0%) bersikap Negatif.

Kerusakan lingkungan yang disebabkan oleh sampah sangat berdampak pada kehidupan makhluk hidup disekitar lingkungan tersebut. Oleh karena itu setidaknya mahasiswa mampu memahami akan belajar menghargai lingkungan, dan belajar bagaimana sampah itu bisa bermanfaat bagi manusia dan bukan hanya sesuatu yang kotor.

Gambar 4.5 menunjukkan perubahan Sikap pada sebelum intervensi dan setelah intervensi. Pada uji paired t-test diperoleh hasil sebelum dilakukan intervensi sikap responden pada yaitu 66 yang memiliki Sikp Positif, dan 84 responden yang memiliki sikap Negatif. Setelah dilakukan intervensi mengalami peningkatan menjadi 144 responden bersikap positif, dan 6 responden kategori Negatif. Hal tersebut menunjukkan bahwa terdapat pengaruh intervensi program pengelolaan

sampah dengan sikap dilihat pada nilai signifikansi yaitu = 0.000 (< 0.005), dapat disimpulkan ada perbedaan yang nyata antara data *pree test* dan *post test* sikap responden terhadap penelitian mengenai pengelolaan sampah.

Sejalan dengan hasil analisis uji *paired sample test* tingkat sikap mahasiswa terhadap pengelolaan sampah sebelum dan sesudah di intervensi di peroleh hasil nilai rata-rata (*mean*) yaitu sebelum dilakukan intervensi mean nya adalah 47,67 dan setelah dilakukan intervensi mean 69,50 dengan nilai signifikansinya adalah sig 2 tailed 0.000 $<$ 0.05 maka dapat disimpulkan ada perbedaan yang nyata data sebelum dan sesudah Intervensi terhadap pengelolaan sampah.

Telah kita ketahui bahwa tingkah laku seseorang merupakan aksi-aksi yang spontan terhadap sekitarnya. Perangsangan dan reaksi tidak ada pertimbangan, begitupun sikap responden tentang pengelolaan sampah. Selanjutnya sikap responden dapat diketahui meningkat dimana berdasarkan penelitian mahasiswa sudah mendukung adanya pengelolaan sampah di fakultas kedokteran dan ilmu kesehatan.

Berbicara terkait sikap berarti hal pertama yang terlintas di benak individu adalah kesiapan dan ketersediaan seseorang dalam melakukan sesuatu, baik dalam hal positif maupun negative. Sikap individu terhadap pengelolaan sampah diharapkan membantu mengurangi dampak sampah yang masih banyak terlihat lingkungan sekitar. Sikap masih dalam bentuk keinginan artinya sudah ada dalam pikiran tapi belum mau melakukan apa yang ada dalam pikiran. Pada proses ini individu mulai memikirkan bagaimana caranya dalam menyikapi sikap yang terbentuk.

Seseorang bersikap berdasarkan pengetahuan yang ia peroleh, pengetahuan menjadi acuan dalam seseorang bersikap. Reaksi yang ditunjukkan yaitu ketersediaan

individu menanggapi objek tertentu. Di antaranya adalah kemampuan responden merespon pernyataan yang ditunjukkan dengan sikap senang atau tidak senang.

Permasalahan sampah berhubungan dengan sikap seseorang. Bagaimana tanggapannya terhadap masalah sampah. Jika seseorang individu menyatakan ketersediaan dalam hal mau melakukan pengelolaan sampah yang baik. Maka dapat dikatakan bahwa ada kertertarikan individu terhadap masalah sampah yang dituangkan dengan bertindak atau melaksanakan apa yang sudah dipikirkan. Sikap berperan penting untuk usaha pencegahan. Dengan adanya ketersediaan individu untuk bersikap, muncul ide-ide baru terkait masalah sampah.

b. Perilaku Responden tentang Pengelolaan Sampah

Menurut Notoatmodjo (2003) Aplikasi atau tindakan merupakan kemampuan untuk menggunakan materi yang telah dipelajari pada situasi atau kondisi sebenarnya. salah satu indikator untuk menentukan seseorang telah berhasil mengaplikasikan ilmu pengetahuan yang telah diperolehnya dan seluruh kemampuan yang ada pada dirinya dalam melakukan aktifitas untuk mencapai tujuan tertentu.

Untuk mewujudkan sikap menjaadi suatu tindakan diperlukan faktor pendukung atau suatu kondisi yang memungkinkan fasilitas dan faktor dukungan (support) dari pihak lain (Notoatmodjo, 2003).

Dari hasil observasi, ada beberapa kelas yang tidak memiliki tempat penampungan sampah, bahkan ada yang memiliki tempat penampungan sampah yang sudah rusak. Sampah-sampah yang ada berserakan di manamana di sudut ruangan, bahkan terlihat ada tumpukan sampah di halaman kelas. Hal seperti ini dapat

menimbulkan kesan tidak sehat, tidak bersih bahkan tidak nyaman bagi lingkungan Fakultas. Dari hasil penelitian yang telah dilakukan terhadap Fakultas Ilmu Kesehatan Uin Alauddin Makassar menunjukkan bahwa perilaku responden tentang pengelolaan sampah dapat dikategorikan berperilaku cukup karena cenderung lebih banyak daripada responden yang dikategorikan berperilaku baik, hal ini dapat dilihat pada tabel 4.8 yang menunjukkan bahwa dari 150 responden yang berperilaku baik sebanyak 114 responden (76,0%), yang berperilaku cukup sebanyak 36 responden (24,0%) tentang pengelolaan sampah, selanjutnya setelah dilakukan Intervensi terjadi peningkatan menjadi 149 responden (99,3%) tindakan kategori baik, dan 1 responden kurang (0,7%) . Faktor-faktor yang dapat mempermudah terjadinya perilaku pada setiap individu adalah pengetahuan, sikap, dan tindakan seseorang tersebut

Hal ini menunjukan bahwa tindakan responden sesudah di intervensi mengalami peningkatan, dari pengukuran pertama dan pengukuran kedua. Tindakan responden dipengaruhi dari adanya daya dukung dari dosen dan pengelola terkait pengelolaan sampah di fakultas kedokteran dan ilmu kesehatan. Selain itu faktor teman juga mempengaruhi perilaku dari responden yang selalu berperilaku sama dengan teman nya. Adanya pemantauan di setiap mahasiswa dimulai dari yang terkecil seperti membuang sampah sesuai jenisnya pada tempat sampah yang di sediakan. Dan adapula peraturan yang diterapkan bagi yang membuang sampah sembarangan dapat diberikan teguran ataupun sanksi untuk memberi efek jera.

Setiap individu adalah pengetahuan, sikap, dan tindakan seseorang tersebut Ketersediaan sarana dan fasilitas serta sikap dan perilaku pendidik di fakultas sangat berpengaruh terhadap perilaku mahasiswa tentang pengelolaan sampah. Membuang

sampah di sembarang tempat mencerminkan perilaku yang kurang baik karena keberadaan sampah tersebut menjadikan lingkungan tidak bersih dan sampah-sampah tersebut akan menumpuk dan menimbulkan dampak negatif seperti pencemaran lingkungan. Agama kita membawa ajaran untuk hidup secara bersih, sehat dan tidak merusak lingkungan. Jika menginginkan suatu perubahan dan perbaikan dari semua kondisi buruk yang memang disebabkan oleh kebiasaan dan perilaku kita, maka kita bisa memulainya dari sekarang.

Bila perilaku manusia hanya mengarah kepada kepentingan pribadinya, tanpa mempertimbangkan kepentingan bersama, maka dapat mengakibatkan kerusakan lingkungan. Oleh karena itu, untuk menghindari kerusakan lingkungan maka sampah harus dikelola dengan baik.

Dalam QS. Asy- Syura (42) : 30-31 Allah berfirman :

وَمَا أَصْبَأْكُمْ مِّنْ مُّصِيبَةٍ فَبِمَا كَسَبَتْ أَيْدِيكُمْ وَيَعْفُوا عَنْ كَثِيرٍ ۝ ٣٠ وَمَا أَنْتُمْ
بِمُعْجِزِينَ فِي آلِ أَرْضٍ وَمَا لَكُمْ مِّنْ دُونِ اللَّهِ مِنْ وَلِيٍّ وَلَا نَصِيرٍ ۝ ٣١

Terjemahnya :

Dan apa saja musibah yang menimpa kamu maka adalah disebabkan oleh perbuatan tanganmu sendiri, dan Allah memaafkan sebagian besar (dari kesalahan-kesalahanmu). Dan kamu tidak dapat melepaskan diri (dari azab Allah) di muka bumi, dan kamu tidak memperoleh seorang pelindung dan tidak pula penolong selain Allah.

Berdasarkan tafsir rahmat dalam surah Asy-Syura ayat 30-31 menerangkan bahwa setiap (musibah yang menimpa) manusia adalah akibat dari kesalahannya sendiri. Allah SWT telah memberikan akal pikiran untuk tahu dan menimbang segala tindakan. Karena sesungguhnya apa yang kita lakukan di dunia akan minta pertanggung jawaban di akhirat.

Individu berperilaku berdasarkan pengetahuan dan sikap yang ia peroleh. Perilaku seseorang membantu tindakan seorang untuk bertindak. Tindakan yang dilakukan dapat membantu individu untuk menentukan apa yang dilakukan baik atau tidak. Dengan tindakan yang baik, aka mengurangi pencemaran karena sampah. Jika indivindu tersebut membuang sampah sesuai tempat nya maka mempermudah individu lain untuk melakukan proses pemilihan sampah sesuai jenisnya. Hal ini merupakan sebab akibat dari tindakan setiap orang.

c. Fasilitas, Kebijakan dan Kesehatan Lingkungan Terhadap Pengelolaan Sampah

Dari hasil observasi, ada beberapa ruang yang sudah memiliki tempat penampungan sampah, bahkan ada yang memiliki tempat pemilahan sampah yang sudah disiapkan disekitaran ruangan kelas maupun halaman fakultas. Akan tetapi masih terlihat beberapa Sampah yang ada di sudut luar ruangan. Hal seperti ini dapat menimbulkan ketidaknyamanan bagi lingkungan fakultas.

Fasilitas yang tersedia sebelum dan sesudah intervensi hanya mengalami sedikit peningkatan, dikarenakan masih banyak tempat sampah yang belum bisa menampung secara menyeluruh sampah-sampah yang dihasilkan. Bahkan masih ada beberapa yang terlihat membuang sampah di samping fakultas yang menjadi tempat penumpukan sampah. Tidak adanya truk pengambilan sampah yang disediakan menjadi alasan sampah berakhir dengan dibakar.

Berdasarkan hal yang penting pula adalah ketersediaan fasilitas yang mendukung proses terjadinya suatu tindakan untuk mempermudah tindakan tersebut. Begitu pula dengan yang diulis di spanduk dan banner , agar mahasiswa terbiasa

dengan tindakan itu maka harus disediakan fasilitas seperti tempat sampah dan sistem pengangkutan yang memadai baik dari kuantitas maupun kualitasnya. Dengan adanya fasilitas mahasiswa dan pihak akademik lebih mudah dalam mengadopsi perilaku membuang sampah pada tempatnya. Keberadaan spanduk dan banner sebagai penyalur informasi di lingkungan fakultas diyakini dapat merubah perilaku masyarakat untuk tidak membuang sampah sembarangan.

Timbulan sampah Di Fakultas Kedokteran dan Ilmu Kesehatan berdasarkan penelitian sebelumnya di peroleh data distribusi timbulan sampah yaitu :

Table 4.15

Distribusi timbulan sampah di Kedokteran dan Ilmu Kesehatan Universitas Uin Alauddin Makassar tahun 2017

Jenis sampah	Kg/hari	%
Kertas	3.395	283,6
Gardus	0.400	3,67
Botol plastic	3.520	29,40
Gelas plastic	1.360	11,36
Plastik kemasan	0,285	2,38
Plastik kresek	0.425	4,38
Syrofoam	0.790	6,60
Organic (sisa makanan)	0.420	3,51
Tisu	0.865	7.22
Lainnya	0.370	3,09
Total	11.87	100

Sumber Data Primer 2017

Distribusi data berdasarkan jenis sampah yang terdapat pada Fakultas Kedokteran dan Ilmu kesehatan di Universitas Islam Negeri Alauddin Makassar berdasarkan informasi dari observasi dan wawancara menunjukkan bahwa dari semua fakultas dan fasilitas kampus lainnya jenis sampah yaitu kertas, botol, *styrofoam*, tisu dan plastik, sisa makanan, botol dan gelas plastik, kardus dan lain-lain. (Risnawati, 2017)

Selanjutnya, kebijakan yang diterapkan belum mendapat partisipasi dari setiap mahasiswa. Salah satunya diadakanya jumat bersih yang melibatkan dosen dan mahasiswa di setiap pagi pada hari jumat. Akan tetapi, masih sangat banyak mahasiswa yang tidak mengikuti jumat bersih, hal ini disebabkan bertabrakan dengan jam kuliah pagi sehingga banyak mahasiswa yang tidak terlibat secara langsung. Sehingga kegiatan yang diterapkan kurang efektif dalam pengendalian jumlah sampah di fakultas yang semakin hari semakin bertambah.

Penerapan kebijakan pengelolaan sampah mendapat dukungan dari civitas akademik. Dengan adanya sistem yang berlaku mengenai pengelolaan sampah diharapkan dapat dampak penurunan jumlah sampah di FKIK. Informasi yang disampaikan lewat pemasangan spanduk di fakultas membantu kelancaran proses responden dalam merespon adanya kebijakan yang di terapkan. Mengingat jumlah volume sampah yang setiap harinya terus bertambah dan jenisnya pun semakin beraneka ragam mengikuti perkembangan zaman, maka dengan berlandaskan kebijakan dari pihak fakultas diharapkan untuk dapat mengurangi volume sampah.

Pada variable kesehatan lingkungan sudah sangat jelas responden mengetahui dengan baik dampak dari penumpukan sampah dan dampak positif dari pengelolaan

sampah. Hal ini dikarenakan bahwa responden sudah mendalami dampak itu sendiri, disetiap kuliah yang mereka pelajari terdapat apa saja penyebab timbulnya suatu penyakit baik melalui kontak langsung maupun tidak langsung, salah satu penyebabnya adalah tidak adanya pengelolaan sampah yang baik.

Faktor kesehatan menjadi hal utama dalam hal pemberian informasi melalui pengeras suara maupun spanduk dan banner. Fungsi dari pemasangan spanduk dan banner tidak lain adalah mengubah lingkungan menjadi lebih baik dengan metode promosi dengan tujuan responden memahami apa maksud dari tulisan tersebut. Informasi kesehatan yang di sebarakan melalui banner ini menjadi suatu hal yang bersifat menghimbau dan mengajak pihak pengguna fakultas untuk menyadari pengelolaan sampah bagi lingkungan.

Salah satu sumber penyakit berasal dari lingkungan. Banyak penyakit yang ditimbulkan karena sistem pengelolaan dan pengendalian sampah tidak sesuai standarnya, akibat dari sampah muncul lah masalh kesehatan yang menyerang tubuh manusia. Faktor pendidikan dan pekerjaan. Pendidikan yang rendah akan berdampak pada ketidaktahuan tentang pengelolaan sam-pah, sehingga seseorang yang memiliki pendidikan rendah tidak akan menyadari pentingnya pengel-olaan sampah.

Keberhasilan pengelolaan, bukan hanya ter-gantung aspek teknis semata, tetapi mencakup juga aspek non teknis, seperti bagaimana mengatur sistem agar dapat berfungsi, bagaimana lembaga atau organisasi yang sebaiknya mengelola, bagaimana membiayai sistem tersebut dan yang tak kalah pentingnya adalah bagaimana melibatkan masyara-kat penghasil sampah dalam aktivitas penanganan sampah. (Damanhuri dan Padmi, 2010).

2. Hasil Evaluasi

Berdasarkan hasil FGD yang dilakukan oleh peneliti, dirumuskan program pengendalian sampah berupa alarm yang diputar dan pemasangan banner serta spanduk tentang pengelolaan dan pengendalian sampah di lingkungan Fakultas Kedokteran dan Ilmu Kesehatan.

1. Implementation Program

Berdasarkan FGD yang dilakukan, penerapan program berupa diadakannya alarm pengingat pembuangan sampah, dan pengadaan poster tentang menjaga kebersihan lingkungan.

2. Process Evaluation

Kegiatan pemutar alarm pengingat membuang sampah dilaksanakan setiap hari di waktu tertentu yaitu siang hari di lingkungan FKIK. Selanjutnya pengadaan spanduk dan banner masih terlihat di Fakultas Kedokteran dan Ilmu Kesehatan.

3. Impact Evaluation

a. Evaluasi fisik

Indikator keberhasilan yang dicapai adalah masih dapat ditemukan spanduk dan banner yang dilihat berdasarkan kondisi dan tempatnya yang masih terpampang di Fakultas Kedokteran dan Ilmu Kesehatan. Selain itu, banner yang di pasang di beberapa tempat memberikan pengaruh terhadap peningkatan perilaku kesehatan masyarakat bagi civitas akademik. Namun pengaruh spanduk dan banner terhadap perubahan perilaku mahasiswa belum menunjukkan hasil yang signifikan, karena sebagian responden yang didapat memahami maksud dari spanduk dan banner namun tidak dalam perilakunya karena beberapa dari responden masih membuang sampah

tidak sesuai dengan pemilahan tempatnya yang sesuai dengan jenisnya diakibatkan oleh fasilitas yang kurang memadai atau beberapa tempat sampah yang berdasarkan jenisnya kehilangan fungsi aslinya.

b. Evaluasi Non Fisik

Proses evaluasi yang dilakukan untuk mengetahui ada tidaknya peningkatan perilaku akan pengelolaan sampah dengan sasaran mahasiswa Fakultas Kedokteran dan Ilmu Kesehatan dengan menggunakan *pre test* dan *post test* pada aspek pengetahuan, sikap dan tindakan. Pemberian kuesioner *pre-test* dan *post-test* pengetahuan dan sikap dilakukan pada saat intervensi selama jangka pendek.

4. Outcome Evaluation

Pada evaluasi jangka pendek yaitu pada program terjadi peningkatan pengetahuan dan sikap sebelum dan setelah dilakukan intervensi berupa Edukasi dan pengadaan banner sedangkan pada evaluasi jangka panjang yaitu pada program tetap terjadi peningkatan pada pengetahuan dan sikap namun apabila dilihat pada tindakan tidak terjadi perubahan dilihat dari kegiatan sebagian mahasiswa yang masih saja membuang sampahnya tidak pada tempatnya atau hanya menyimpannya saja di dalam kelas yang tidak sesuai jenisnya. Dan alasan dari mereka sama pada saat yaitu tidak tersedianya sarana pengelolaan sampah dan pemilahan sampah sesuai jenisnya sehingga mahasiswa masih bingung membuang sampah tidak sesuai jenisnya. Mereka memaparkan bahwa mereka tahu sampah tidak baik untuk kesehatan mereka juga setuju dengan sikap membuang sampah pada tempatnya namun kondisinya yang membuat mereka tidak membuang sampah pada tempatnya.

3. Keterbatasan Penelitian

Penelitian ini hanya meneliti tentang perilaku, pengetahuan, sikap dan tindakan mahasiswa yang berhubungan tentang pengelolaan sampah di sekolah, penelitian ini belum meneliti sebagian dari faktor predisposisi seperti kebiasaan, kepercayaan, pendapatan, dan status sosial.



BAB VI

PENUTUP

A. Kesimpulan

Berdasarkan hasil penelitian yang telah dilakukan di Fakultas Kedokteran dan Ilmu Kesehatan di Uin Alauddin Makassar Pada Tahun 2019, maka dapat di tarik kesimpulan bahwa :

1. Pelaksanaan program pengelolaan sampah berbasis partisipatif di Fakultas Kedokteran dan Ilmu Kesehatan dilakukan dalam beberapa tahap pertemuan yaitu : (1) tahap FGD mengenai rumusan program yang akan dilaksanakan. (2) tahap sosialisasi, edukasi dan pengukuran pre test dan post test yaitu pengisian lembar kuesioner dan pemberian informasi mengenai pengendalian dan pengelolaan sampah. (3) Pemasangan banner dan spanduk dengan tujuan pemberian informasi melalui media cetak. (4) tahap evaluasi yaitu menarik kesimpulan terkait adanya peningkatan kemampuan mahasiswa dalam hal pengelolaan sampah di ruang lingkup fakultas.
2. Kemampuan responden mengenai Pengetahuan pengelolaan sampah yaitu pada pre test responden kategori baik 124 (82.7 %), kategori kurang 26 (17,3%) responden kategori kurang. Hasil post test meningkat menjadi 139 (92,7%) kategori baik, 11 responden (7,3%) kategori kurang. Berdasarkan hasil analisis penelitian di dapatkan hasil nilai rata-rata sebelum dan sesudah intervensi yaitu 77,26 menjadi 86,30 dengan nilai

signifikansi $0.000 < 0,05$ disimpulkan ada perbedaan yang nyata Pengetahuan responden tentang pengelolaan sampah berbasis partisipatif Fakultas Kedokteran dan Ilmu Kesehatan di Uin Alauddin Makasar Tahun 2019.

3. Sikap responden pre test yaitu 66 (56,0%) memiliki kategori positif dan 84 (44,0) responden kategori kurang. Sedangkan post test sikap responden meningkat menjadi 144 (96,0%) pada sikap positif dan 6 (4,0%) responden sikap negative. Hasil nilai rata Sikap responden tentang pengelolaan sampah berbasis partisipatif Fakultas Kedokteran dan Ilmu Kesehatan di Uin Alauddin Makasar Tahun 2019 sebelum 47,64 dan sesudah intervensi yaitu menjadi 69,50.
4. Sedangkan nilai rata-rata perilaku responden tentang pengelolaan sampah berbasis partisipatif Fakultas Kedokteran dan Ilmu Kesehatan di Uin Alauddin Makasar Tahun 2019 sebelum intervensi yaitu 17,25 dan sesudah di intervensi mengalami peningkatan menjadi 21,84.

B. Saran

Berdasarkan beberapa saran atau Implikasi dari Penelitian ini pada Fakultas Kedokteran dan Ilmu Kesehatan. Adapun masalah yang perlu ditangani adalah

1. Bagi pihak Fakultas Kesehatan diharapkan agar melakukan Penanganan sampah tidak hanya memperhatikan pembuangan sampah tetapi perlu adanya perhatian terhadap penwadahan, pemilahan, pengangkutan, pengelolaan dan proses pemrosesan akhir.

2. Meningkatkan dan memperbanyak informasi terkait pengelolaan sampah di Fakultas Kedokteran dan Ilmu Kesehatan sehingga dapat meningkatkan pola pemikiran yang bermanfaat bagi kesehatan lingkungan.
3. Adanya program yang berkesinambungan terkait dengan pengelolaan sampah sehingga keadaan lingkungan Fakultas Kedokteran dan Ilmu Kesehatan tetap terjaga dan dapat mengurangi dampak kesehatan sehingga tidak mengganggu proses perkuliahan.
4. Pihak-pihak civitas akademik :
 - a. Menetapkan target pengurangan sampah secara bertahap
 - b. Memfasilitasi penerapan teknologi yang ramah lingkungan
 - c. Memfasilitasi produk pemakaian produk daur ulang
5. Pelaku usaha melaksanakan kegiatan yang dimaksud dapat meminimalisirkan timbunan sampah.
6. Program alarm yang di terapkan berkesinambungan dalam hal pengelolaan sampah di Fakultas Kedokteran dan Ilmu Kesehatan sehingga lingkungan fakultas diharapkan tetap bersih dari sampah

DAFTAR PUSTAKA

- Al-Qur'an dan terjemahan. Departemen Agama Republik Indonesia 2006, Penerbit Diponegoro
- Asmawati. 2010 *“Studi Tentang Pendidikan, Pengetahuan, dan Tindakan Masyarakat Terhadap Pengelolaan Sampah Rumah Tangga di Desa Maccini Baji, Kecamatan Batang, Kabupaten Jeneponto”*, Skripsi Program Studi Kesehatan Masyarakat Fakultas Kedokteran dan Ilmu Kesehatan di Uin alauddin Makassar.
- Azwar, A. 1990. *Pengantar Ilmu Kesehatan Lingkungan*. Yayasan Mutiara. Jakarta.
- Fuady, Iksan, Ditha P. 2018 *“Pemanfaatan Media Komunikasi Dalam Penyebaran Informasi Kesehatan Pada Masyarakat (Studi Kualitatif tentang Pemanfaatan Media Komunikasi dalam Penyebaran Informasi Kesehatan di Desa Cimanggu, Kab. Bandung Barat)* Fakultas Ilmu Komunikasi, Universitas Padjadjaran Bandung
- Garini, Ardy. 2012 *“Pengetahuan, Sikap dan Perilaku Siswa Sekolah Dasar Negeri Terhadap Pengelolaan Sampah di Kecamatan Bantar Gebang Kota Bekasi”*, Skripsi Program Studi Kesehatan Masyarakat Fakultas Kesehatan Masyarakat Universitas Indonesia.
- Guricci Imran. 2012. *“Perencanaan Pengelolaan Sampah Dengan Pendekatan Partisipatif (Studi Kasus Di Rw 01 Kelurahan Pulau Panggang Kabupaten Kepulauan Seribu”*. Tesis. Fakultas Ilmu Sosial Dan Ilmu Politik Program Pasca Sarjana Ilmu Kesejahteraan Sosial Universitas Indonesia. Depok
- Hisham. 2012 *“Gambaran Perilaku Siswa Tentang Pengelolaan Sampah Di SMA Negeri 1 Tamalatea Kab. Jeneponto”*, Skripsi Program Studi Kesehatan Masyarakat Fakultas Kedokteran dan Ilmu Kesehatan di Uin alauddin Makassar

- Ismawati,A.2013 “*Gambaran Partisipasi Masyarakat dalam Pengelolaan Sampah pada Bank Sampah UKM Mandiri di RW 002 Kelurahan Tamamaung, Kecamatan Panakkukang, Kota Makassar*”, Skripsi Program Studi Kesehatan Masyarakat Fakultas Kedokteran dan Ilmu Kesehatan di Uin alauddin Makassar.
- Jumran , S. 2017 “*Efektifitas Pola Penanganan Sampah di Kota Makassar*”, Skripsi Program Studi Teknik Lingkungan Fakultas Teknik Universitas Hasanuddin.
- Kamal Fitrul, 2009 “*Hubungan antara Tingkat Pengetahuan dan Sikap Ibu Rumah Tangga tentang Pengelolaan Sampah dengan Perilaku Pembuangan Sampah pada Masyarakat Sekitar Sungai Beringin Di RW 07 Kelurahan Wonosari Kecamatan Ngaliyan Kota Semarang Tahun 2009*” Skripsi Program Studi Kesehatan Masyarakat Fakultas Ilmu Keolaraagaan Universitas Negeri Semarang.
- Lestari, Sinta. 2016 “*Perilaku Pedagang dalam Membuang Sampah (Studi Kawasan Bandar Jaya Plaza Kelurahan Bandar Jaya Timur Kecamatan Tanggi Besar, Kabupaten Lampung Tengah*”, Skripsi Program Studi Fakultas Ilmu Sosial dan Ilmu Politik Universitas Lampung.
- Lestari, Sinta. 2016 “*Perilaku Pedagang dalam Membuang Sampah (Studi Kawasan Bandar Jaya Plaza Kelurahan Bandar Jaya Timur Kecamatan Tanggi Besar, Kabupaten Lampung Tengah*”, Skripsi Program Studi Fakultas Ilmu Sosial dan Ilmu Politik Universitas Lampung.
- Mardiana, Siti, dkk. 2009. *Kajian Peluang Bisnis Rumah Tangga Dalam Pengelolaan Sampah Perkotaan Melalui Keterlibatan Masyarakat dan Swasta di Medan*. Badan Penelitian dan Pengembangan (Balitbang), Medan.
- Mallongi, Anwar, Saleh Jastam. 2015. *Pengelolaan Limbah Padat Perkotaan*. Writing Revolution. Makassar.

- Mulyadi, Irma. 2015 *“Pengetahuan, Sikap dan Perilaku hidup bersih dan sehat pada mahasiswa FKIK UIN Syarif Hidayatullah”* Skripsi Program Studi Pendidikan Dokter Fakultas Kedokteran dan Ilmu Kesehatan di Uin Syarif Hidayatullah. Jakarta Tahun 2015
- Noraduola, Dwi Rinnarsuri, Awal Darmawan. 2011. *“Implikasi Perilaku Stakeholders Terhadap Pengelolaan Sampah Terpadu Kampus Unhalu”*. Jurnal.. Jurusan Arsitektur – Universitas Haluoleo
- Notoatmodjo, Soekidjo. 2007. *Pengantar Pendidikan Kesehatan dan Ilmu Perilaku Kesehatan*. Adi Offset. Yogyakarta.
- Notoadmojo, S. 2003. *Pendidikan Perilaku Kesehatan*. PT. Rineka Cipta. Jakarta.
- Notoadmodjo, Soekidjo, 2003, *Ilmu Kesehatan Masyarakat, Prinsip-prinsip Dasar*, Rineka Cipta : Jakarta.
- Notoadmodjo, Soekidjo, 2007, *Promosi Kesehatan dan Ilmu Perilaku*. Rineka Cipta : Jakarta.
- Nuriza,Syarifah. 2013 *“perilaku Mahasiswa FKM-UTU mengenai pengelolaan sampah di FKM-UTU Meulaboh”* Skripsi Program Studi Kesehatan Masyarakat Fakultas Kesehatan Masyarakat Universitas Teuku Umar Meulaboh.
- Ramli, 2016, *“Pemberdayaan Masyarakat dalam Berprilaku Hidup Bersih dan Sehat (PHBS) Melalui Gerakan Moral “PINASA” DI Kabupaten Banggai”* Skripsi. Fakultas Kesehatan Masyarakat Universitas Tompotika Luwuk Tahun 2016
- Raharjo, Slamet dkk. 2014, *“ Perencanaan Sistem Reduce, Reuse Dan Recycle Pengelolaan Sampah Di Kampus Universitas Andalas Limau Manis Padang”*. Skripsi. Jurusan Teknik Lingkungan Fakultas Teknik Universitas Andalas. Padang

- Risnawati . 2017 “*Pengelolaan Sampah Di Universitas Islam Negeri Alauddinn Makassar*”, Skripsi Program Studi Kesehatan Masyarakat Fakultas Kedokteran dan Ilmu Kesehatan di Uin alauddin Makassar.
- Rizky, Syifa. 2013, ” *Perencanaan Pengelolaan Sampah Padat Di 10 Fakultas Universitas Indonesia Depok Tahun 2013*”. Skripsi. Program Studi Kesehatan Masyarakat Fakultas Kesehatan Masyarakat. Depok.
- Syarfaini, Munawir Amansya dkk. 2017, “*Pelatihan Pengelolaan Sampah Terhadap Penurunan Volume Sampah di Lingkungan Balleangin Kabupaten Bulukumba*” Jurusan Kesehatan Masyarakat Uin Alauddi Makassar.
- Undang-Undang Nomor 18 Tahun 2008 tentang Pengelolaan Sampah.*
- Undang-Undang Republik Indonesia No. 36 Tahun 2009 tentang **Kesehatan**.*



**L
A
M
P
I
R
A
N**



UNIVERSITAS ISLAM NEGERI
ALAUDDIN
MAKASSAR



UNIVERSITAS ISLAM NEGERI
ALAUDDIN
M A K A S S A R

Lampiran 1

**PERNYATAAN KESEDIAAN MENJADI RESPONDEN
PENELITIAN**

Dengan menandatangani

lembar ini, saya: Nama

:

jurusan :

Angkatan :

Memberikan persetujuan untuk menjadi responden dalam penelitian yang berjudul “Analisis Pengelolaan Sampah Berbasis Partisipatif Di Fakultas Kedokteran dan Ilmu Kesehatan Uin Alauddin Makassar” yang akan dilakukan oleh Firdah Sukmawati mahasiswi Program Studi Kesehatan Masyarakat Fakultas Kedokteran dan Ilmu Kesehatan Uin Alauddin Makassar.

Saya telah dijelaskan bahwa jawaban kuesioner ini hanya digunakan untuk keperluan penelitian dan saya secara suka rela bersedia menjadi responden penelitian ini.

Samata, Gowa

2019 Yang

menyatakan

()



UNIVERSITAS ISLAM NEGERI
ALAUDDIN
MAKASSAR

Lampiran : 2

Lembar Kuesioner

Analisis Pengelolaan Sampah berbasis partisipatif

Fakultas Kedokteran dan Ilmu Kesehatan di UIN Alauddin Makassar

No. Responden :

Tanggal :

A. Identitas Responden

1. Nama Responden :

2. Program Studi :

3. Angkatan :

B. Pengetahuan

Beri tanda (X) pada jawaban yang anda anggap benar.

1. Menurut anda, Sampah adalah?
 - a. Sesuatu tidak dipakai dan tidak disenangi dan harus dibuang yang umumnya berasal dari kegiatan manusia.
 - b. Sisa bahan berasal dari kegiatan manusia termaksud kotoran.
 - c. Sesuatu yang masih dipakai oleh pemiliknya.
2. Menurut anda, pemilahan sampah adalah?
 - a. Kegiatan memindahkan sampah.
 - b. Kegiatan mengelompokkan dan memisahkan sampah sesuai dengan jenis, jumlah dan sifat sampah.
 - c. Kegiatan mengumpulkan sampah atau sejenisnya.
3. Bagaimana pendapat anda mengenai jenis sampah menurut sifatnya?
 - a. Sampah yang berasal dari pemukiman.
 - b. Sampah yang berasal dari sisa-sisa makanan, sayur-sayuran dan dedaunan.
 - c. Sampah yang mudah membusuk dan tidak membusuk, mudah terbakar dan tidak terbakar.
4. Apa pendapat anda tentang manfaat memisahkan sampah kering (kardus, kertas) dan sampah basah (sisa makanan, buah-buahan) pada saat pengumpulan sampah adalah...
 - a. Agar sampah kering yang telah dipisah dapat didaur ulang dan sampah basah dapat dijadikan kompos.
 - b. Agar sampah mudah ditangani dengan sesuai jenisnya.
 - c. Agar sampah mudah dikeringkan.
5. Menurut anda, apa alat pengumpulan sampah yang baik yaitu...
 - a. Mudah dikosongkan dan mudah dibersihkan.
 - b. Kedap air, memiliki penutup dan mudah dibersihkan..
 - c. Tidak memiliki penutup
6. Bagaimana pendapat anda , tentang keuntungan lingkungan jika sampah dikelola dengan baik?
 - a. Menjadikan lingkungan sehat, bersih, dan asri.
 - b. Mengurangi penumpukan sampah disekitar lingkungan
 - c. Menjadikan tempat perkembangbiakan penyakit.
7. Apa yang anda ketahui tentang penyimpanan sampah yang baik?

- a. penyimpanan sampah yang benar adalah memisahkan sampah basah (seperti sisa makanan, sisa sayur-sayuran, dan buahbuahan) dan sampah kering (seperti kardus, kertas, plastik).
 - b. Sampah tersebut tidak menjadi tempat perkembangbiakan penyakit, tidak menimbulkan bau, dan tidak mencemari lingkungan.
 - c. Sampah dikumpulkan disuatu tempat agar tidak berserakan.
8. Apa yang anda ketahui tentang mendaur ulang (*recycle*) sampah?
 - a. Barang-barang yang sudah tidak berguna lagi, bisa digunakan kembali.
 - b. Mengurangi barang yang digunakan.
 - c. Mengganti barang yang sudah dipakai dengan barang sekali pakai.
 9. Apa yang anda ketahui tentang pengaruh sampah terhadap kesehatan lingkungan adalah
 - a. mencemari lingkungan baik tanah, air, dan udara
 - b. Memisahkan sampah yang mudah membusuk dengan sampag yang tidak mudah membusuk.
 - c. Mengubur sampah yang berbahaya atau sampah B3.

C. Sikap

Petunjuk pengisian

Beri tanda (√) pada jawaban yang anda anggap benar.

Keterangan :

SS : Sangat setuju RR : Ragu-Ragu S : Setuju TS : Tidak setuju

STS: Sangat Tidak setuju

NO	Pertanyaan-pertanyaan	SIKAP				
		STS	TS	Ragu- ragu	S	SS
1.	Sampah yang dibuang perlu dipilah antara sampah basah dan sampah kering.					
2.	Kertas, plastik dan sampah kering lainnya dapat didaur ulang kembali agar bernilai ekonomis.					
3.	Sampah harus dikelola dengan baik agak terhindar dari kerusakan lingkungan dan tidak menjadi tempat berkembang biaknya bibit penyakit					
4.	Sampah yang mudah membusuk harus cepat ditangani dari pada sampah yang tidak membusuk.					

5.	Sampah seharusnya diangkut dengan alat yang kedap air, mempunyai penutup dan mudah dibersihkan					
----	--	--	--	--	--	--

D. Tindakan pengelolaan sampah

No	Pernyataan	Ya	Tidak
1	Menerapkan program 3R di Fakultas		
2	menegur teman yang sering membuang sampah di sembarangan		
3	Melakukan kerja bakti di lingkungan Fkik		
4	Membuang sampah dikampus sesuai tempatnya.		
5	mengelola sampah menjadi pupuk buatan(kompos), membuat karya seni, dll.		
6	Mendukung proses pengelolaan sampah di lingkungan kampus.		

Lampiran : 3

Dokumentasi Penelitian

A. Pengisian Lembar kuesioner Pree test dan Post test





UNIVERSITAS ISLAM NEGERI
ALAUDDIN
MAKASSAR



UNIVERSITAS ISLAM NEGERI
ALAUDDIN
MAKASSAR



UNIVERSITAS ISLAM NEGERI
ALAUDDIN
MAKASSAR



IAIN NEGERI
ALAUDDIN
MAKASSAR



B. FGD, Sosialisasi dan Edukasi mengenai Pengelolaan sampah di FKIK



C. Pemasangan Spanduk dan Banner di FKIK



D. KEPEMILIKAN TEMPAT SAMPAH DAN PEMILAHAN SAMPAH DI FKIK UIN ALAUDDIN MAKASSAR





UNIVERSITAS ISLAM NEGERI
ALAUDDIN
MAKASSAR



**Wadah pemilaha sampah terdiri dari
3 jenis (organik, anorganik dan B3)**



AUDDIN
KASSAB

Wadah pembuangan sampah di FKIK



Bekas pembakaran sampah di FKIK

Lampiran ; 4

1. Hasil Pemjumlah Pengetahuan Pre Test & Post Test

Pengetahuan				
No. Responden	Sebelum		Sesudah	
	SKOR	%	SKOR	%
1	14	84	16	96
2	14	84	16	96
3	13	78	16	96
4	12	72	17	102
5	14	84	15	90
6	13	72	16	96
7	13	72	16	96
8	14	84	15	90
9	13	78	13	74
10	14	84	17	102
11	12	72	15	90
12	14	84	15	90
13	13	78	15	90
14	14	82	15	90
15	16	96	15	90
16	13	78	14	84
17	13	78	14	84
18	12	72	15	90
19	14	84	16	96
20	15	90	15	90
21	7	42	15	90
22	12	72	14	84
23	12	72	15	90
24	12	72	15	90
25	13	78	16	96
26	13	78	16	96

No. Responden	Pengetahuan			
	Sebelum		Sesudah	
	Skor	%	Skor	%
27	11	66	15	90
28	12	72	17	102
29	13	78	15	90
30	14	84	15	90
31	12	72	15	90
32	13	78	14	84
33	13	78	15	90
34	12	72	17	102
35	12	72	15	90
36	7	42	16	96
37	14	84	15	90
38	13	78	15	90
39	12	72	14	84
40	13	78	15	90
41	13	78	15	90
42	16	90	15	90
43	6	36	7	42
44	15	90	16	96
45	15	90	16	96
46	13	78	16	96
47	12	72	15	90
48	11	66	14	84
49	12	72	16	96
50	14	84	16	96
51	13	78	15	90
52	13	78	16	96
53	16	96	13	72
54	15	90	11	66
55	11	66	12	72
56	11	66	13	78
57	14	84	16	96
58	13	78	15	90
59	13	78	15	90
60	11	66	14	84

No	Pengetahuan			
	Sebelum		Sesudah	
	Skor	%	Skor	%
61	12	72	13	84
62	11	66	15	90
63	12	72	14	84
64	10	60	15	90
65	11	66	13	78
66	12	72	14	84
67	15	84	16	96
68	14	84	16	96
69	13	78	16	96
70	14	78	15	90
71	14	78	16	96
72	14	78	15	90
73	14	84	16	96
74	14	84	14	84
75	15	84	16	96
76	15	84	16	96
77	14	84	16	96
78	14	84	16	96
79	14	72	16	96
80	11	66	11	66
81	13	78	14	84
82	8	48	11	66
83	13	78	13	78
84	7	42	11	66
85	12	72	13	78
86	13	78	13	78
87	14	84	15	90
88	14	84	15	90
89	16	96	16	96
90	13	78	14	84
91	10	60	10	60
92	13	78	13	78

No	Pengetahuan			
	Sebelum		Sesudah	
	Skor	%	Skor	%
93	13	78	14	85
94	14	84	16	96
95	16	96	16	96
96	15	90	15	90
97	15	90	16	96
98	15	90	16	96
99	15	90	16	96
100	16	96	16	96
101	15	90	16	96
102	15	90	16	96
103	15	90	16	96
104	13	78	13	78
105	15	90	16	96
106	13	78	14	84
107	11	66	14	84
108	13	78	14	84
109	15	90	16	96
110	13	78	16	96
111	14	84	16	96
112	13	78	13	78
113	11	66	13	78
114	13	78	14	84
115	14	84	14	84
116	14	84	14	84
117	12	72	13	78
118	15	90	15	90
119	10	60	14	84
120	13	72	13	72
121	10	60	14	84
123	12	72	14	84
124	11	66	14	84
125	10	60	10	60

No	Pengetahuan			
	Sebelum		Sesudah	
	Skor	%	skor	%
126	14	84	15	90
127	9	54	11	66
128	10	60	11	66
129	14	84	15	90
130	10	60	10	60
131	13	72	13	78
132	16	96	12	72
133	14	84	16	96
134	12	72	14	84
135	15	90	16	96
136	12	72	12	72
137	15	90	16	96
138	14	84	14	84
139	14	84	13	78
140	15	90	16	96
141	11	66	11	66
142	13	78	12	72
143	15	90	17	102
144	14	84	16	96
145	13	78	15	90
146	14	84	17	102
147	11	66	12	72
148	13	78	17	102
149	13	78	14	84
150	15	84	16	96

M A K A S S A R

2. Hasil Penjumlahan Sikap Pre test & Post test

Sikap				
	Sebelum		Sesudah	
NO. Responden	Skor	%	skor	%
1	15	50	21	70
2	13	43	22	73
3	18	60	21	70
4	9	30	10	33
5	14	46	16	53
6	15	50	20	66
7	22	73	25	83
8	15	50	16	53
9	11	36	15	50
10	16	53	22	73
11	22	73	23	76
12	14	46	15	50
13	19	63	20	66
14	15	50	17	56
15	7	23	9	30
16	14	46	21	70
17	14	46	21	70
18	15	50	23	76
19	14	46	22	73
20	16	53	18	60
21	9	30	24	80
22	15	50	23	76
23	11	36	16	53
24	15	50	22	73
25	17	56	24	80
26	13	43	23	76

No	Sikap			
	skor	%	sikap	%
27	18	60	20	66
28	14	46	21	70
29	14	46	17	56
30	14	46	19	63
31	14	46	22	73
31	12	40	19	63
33	18	60	20	66
34	11	36	24	80
35	18	60	20	66
36	16	53	25	83
37	14	46	25	83
38	13	43	25	83
39	14	46	25	83
40	16	53	24	80
41	14	46	23	76
42	11	36	23	76
43	11	36	23	76
44	12	40	23	76
45	11	36	21	70
46	13	43	20	66
47	12	40	20	66
48	11	36	25	83
49	12	40	22	73
50	15	50	21	70
51	12	40	19	63
52	12	40	21	70
53	20	66	25	83
54	13	43	24	80
55	17	56	23	76
56	16	53	25	83
57	14	46	25	83
58	15	50	22	73
59	13	43	25	83
60	14	46	21	70
61	11	36	20	66

62	12	40	21	70
63	12	40	21	70
64	10	33	21	70
65	18	60	22	73
66	13	43	13	43
67	18	60	21	70
68	14	46	21	70
69	16	53	25	83
70	14	46	25	83
71	13	43	21	70
72	11	36	18	60
73	11	36	21	70
74	12	40	22	73
75	11	36	20	66
76	14	46	22	73
77	10	33	21	70
78	11	36	11	36
79	13	43	16	53
80	14	46	19	63
81	17	56	23	76
82	10	33	22	73
83	13	43	24	80
84	15	50	22	73
85	14	46	20	66
86	10	33	24	80
87	13	43	24	80
88	11	36	19	63
89	17	56	20	66
90	13	43	20	66
91	11	36	20	66
92	9	30	21	70
93	16	53	22	73
94	16	53	19	63
95	12	40	21	70
96	12	40	17	56
97	12	40	16	53
98	9	30	15	50
99	14	46	23	76

100	16	53	20	66
101	13	43	22	73
102	17	56	23	76
103	14	46	23	76
104	15	50	25	83
105	11	36	19	63
106	8	26	15	50
107	12	40	14	46
108	15	50	22	73
109	16	53	23	76
110	8	26	22	73
111	14	46	16	53
112	14	46	14	46
113	12	40	21	70
114	15	50	22	73
115	20	66	20	66
116	23	76	23	76
117	22	73	22	73
118	22	73	22	73
119	15	50	21	70
120	19	63	23	76
121	20	66	23	76
122	15	50	21	70
123	16	53	22	73
124	14	46	18	60
125	16	53	24	80
126	15	50	22	73
127	16	53	23	76
128	15	46	21	70
129	13	43	19	63
130	17	56	23	76
131	23	83	23	76
132	16	53	21	70
133	18	60	25	83
134	16	53	17	56
135	16	53	23	76
136	17	56	23	76
137	16	53	21	70

138	15	50	22	73
139	14	46	20	66
140	17	56	22	73
141	16	53	23	76
142	13	43	22	73
143	13	43	25	83
144	15	50	22	73
145	16	53	23	76
146	13	43	24	80
147	15	50	20	66
148	23	76	23	76
149	22	73	22	73
150	15	50	21	70



3. Hasil Pemjumlahan Perilaku Pre Test & Post Test

Perilaku				
No	Sebelum		Sesudah	
	Skor	%	skor	%
1	3	12	5	20
2	6	24	6	24
3	4	16	6	24
4	4	16	6	24
5	4	16	4	16
6	3	12	4	16
7	4	16	5	20
8	3	12	4	16
9	3	12	5	20
10	3	12	6	24
11	3	12	4	16
12	3	12	5	20
13	5	20	6	24
14	4	16	5	20
15	4	16	5	20
16	5	20	6	24
17	4	16	4	16
18	4	16	5	20
19	4	16	6	24
20	5	20	6	24
21	2	8	6	24
22	3	12	5	20
23	4	16	6	24
24	3	12	6	24
25	3	12	5	20

26	3	12	6	24
27	4	16	6	24
28	4	16	6	24
29	4	16	4	24
30	3	12	5	20
31	3	12	6	24
32	4	16	6	24
33	4	16	6	24
34	4	16	6	24
35	6	24	6	24
36	4	16	6	24
37	4	16	6	24
38	4	16	6	24
39	3	12	6	24
40	4	16	6	24
41	4	16	6	24
42	3	12	6	24
43	3	12	5	20
44	3	12	5	20
45	5	20	5	20
46	5	20	5	20
47	4	16	5	20
48	5	20	6	24
49	2	8	5	20
50	4	16	6	24
51	4	16	5	20
52	6	24	6	24
53	5	20	5	20
54	4	16	5	20
55	4	16	4	16
56	4	16	6	24
57	2	8	4	16
58	4	16	6	16
59	4	16	4	16
60	3	12	5	20
61	6	24	6	24

No	Perilaku			
	Sebelum		Sesudah	
	Skor	%	Skor	%
62	3	12	5	20
63	4	16	5	20
64	3	12	6	24
65	5	20	6	24
66	4	16	6	24
67	5	20	6	24
68	4	16	5	20
69	3	12	4	16
70	6	24	6	24
71	2	8	5	20
72	4	16	6	24
73	5	20	6	24
74	4	16	6	24
75	5	20	6	24
76	3	12	5	20
77	4	16	5	20
78	5	20	5	20
79	3	12	6	24
80	4	16	6	24
81	4	16	6	24
82	3	12	5	20
83	4	16	4	16
84	3	12	6	24
85	4	16	6	24
86	6	24	6	24
87	5	20	6	24
88	4	16	6	24
89	4	16	5	20
90	5	20	5	20
91	5	20	5	20
92	5	20	6	24
93	5	20	6	24
94	4	16	6	24
95	4	16	6	24
96	3	12	5	20

No	Perilaku			
	Sebelum		Sesudah	
	Skor	%	Skor	%
97	5	20	5	20
98	4	16	6	24
99	2	8	5	20
100	3	12	5	20
101	4	16	6	24
102	6	24	6	24
103	6	24	6	24
104	6	24	6	24
105	3	12	3	12
106	5	20	5	20
107	5	20	5	20
108	6	24	6	24
109	6	24	6	24
110	5	20	5	20
111	5	20	5	20
112	6	24	6	24
113	6	24	6	24
114	6	24	6	24
115	6	24	6	24
116	4	16	4	16
117	6	24	6	24
118	5	20	5	20
119	6	24	6	24
120	5	20	5	20
121	6	24	6	24
122	5	24	6	24
123	5	20	5	20
124	5	20	6	24
125	3	12	5	20
126	6	24	6	24
127	5	20	6	24
128	5	20	5	20
129	4	16	6	24
130	5	20	6	24
131	4	16	6	24

No	Perilaku			
	Sebelum		Sesudah	
	Skor	%	Skor	%
132	5	20	5	20
133	5	20	6	24
134	5	20	6	24
135	3	12	5	20
136	4	16	6	24
137	3	12	6	24
138	6	24	6	24
139	5	20	5	20
140	5	20	5	20
141	6	24	6	24
142	5	20	6	24
143	5	20	6	24
144	5	20	5	20
145	6	24	6	24
146	6	24	6	24
147	4	16	4	16
148	5	20	5	20
149	6	24	6	24
150	4	16	4	16

Lampiran : 5

Analisis statistic deskriptif

Frequency Table**1. pengetahuan****Statistics**

		Pretest	posttest
N	Valid	150	150
	Missing	0	0
Mean		77.3067	87.3400
Std. Error of Mean		.89782	.84312
Median		78.0000	90.0000
Mode		78.00	96.00
Std. Deviation		10.99600	10.32611
Variance		120.912	106.629
Range		60.00	60.00
Minimum		36.00	42.00
Maximum		96.00	102.00
Sum		11596.00	13101.00

Pretest

		Frequency	Percent	Valid Percent	Cumulative Percent
Valid	36.00	1	.7	.7	.7
	42.00	3	2.0	2.0	2.7
	48.00	1	.7	.7	3.3
	54.00	1	.7	.7	4.0
	60.00	7	4.7	4.7	8.7
	66.00	13	8.7	8.7	17.3
	72.00	26	17.3	17.3	34.7
	78.00	39	26.0	26.0	60.7
	82.00	1	.7	.7	61.3
	84.00	33	22.0	22.0	83.3
	90.00	19	12.7	12.7	96.0
	96.00	6	4.0	4.0	100.0
	Total	150	100.0	100.0	

Posttest

		Frequency	Percent	Valid Percent	Cumulative Percent
Valid	42.00	1	.7	.7	.7
	60.00	3	2.0	2.0	2.7
	66.00	7	4.7	4.7	7.3

72.00	7	4.7	4.7	12.0
74.00	1	.7	.7	12.7
78.00	12	8.0	8.0	20.7
84.00	27	18.0	18.0	38.7
85.00	1	.7	.7	39.3
90.00	38	25.3	25.3	64.7
96.00	46	30.7	30.7	95.3
102.00	7	4.7	4.7	100.0
Total	150	100.0	100.0	

2. Sikap

Statistics

		sikappree	Sikappost
N	Valid	150	150
	Missing	0	0
Mean		47.6867	69.6333
Std. Error of Mean		.86633	.83911
Median		46.0000	73.0000
Mode		46.00	70.00 ^a
Std. Deviation		10.61033	10.27698
Variance		112.579	105.616
Range		60.00	53.00
Minimum		23.00	30.00
Maximum		83.00	83.00
Sum		7153.00	10445.00

a. Multiple modes exist. The smallest value is shown

Sikappree

	Frequency	Percent	Valid Percent	Cumulative Percent
23.00	1	.7	.7	.7
26.00	2	1.3	1.3	2.0
30.00	4	2.7	2.7	4.7
33.00	4	2.7	2.7	7.3
36.00	15	10.0	10.0	17.3
Valid 40.00	14	9.3	9.3	26.7
43.00	17	11.3	11.3	38.0
46.00	26	17.3	17.3	55.3
50.00	20	13.3	13.3	68.7
53.00	19	12.7	12.7	81.3
56.00	8	5.3	5.3	86.7

60.00	7	4.7	4.7	91.3
63.00	2	1.3	1.3	92.7
66.00	3	2.0	2.0	94.7
73.00	5	3.3	3.3	98.0
76.00	2	1.3	1.3	99.3
83.00	1	.7	.7	100.0
Total	150	100.0	100.0	

Sikappost

	Frequency	Percent	Valid Percent	Cumulative Percent
30.00	1	.7	.7	.7
33.00	1	.7	.7	1.3
36.00	1	.7	.7	2.0
43.00	1	.7	.7	2.7
46.00	2	1.3	1.3	4.0
50.00	4	2.7	2.7	6.7
53.00	6	4.0	4.0	10.7
56.00	4	2.7	2.7	13.3
Valid 60.00	3	2.0	2.0	15.3
63.00	8	5.3	5.3	20.7
66.00	17	11.3	11.3	32.0
70.00	26	17.3	17.3	49.3
73.00	26	17.3	17.3	66.7
76.00	25	16.7	16.7	83.3
80.00	10	6.7	6.7	90.0
83.00	15	10.0	10.0	100.0
Total	150	100.0	100.0	

3. Tindakan

Statistics

	tindakanpre	tindakanpost
N Valid	150	150
Missing	0	0
Mean	17.2533	21.8400
Std. Error of Mean	.35321	.22586
Median	16.0000	24.0000
Mode	16.00	24.00
Std. Deviation	4.32596	2.76624
Variance	18.714	7.652
Range	16.00	12.00
Minimum	8.00	12.00

Maximum	24.00	24.00
Sum	2588.00	3276.00

Frequency Table

Tindakanpost

	Frequency	Percent	Valid Percent	Cumulative Percent
12.00	1	.7	.7	.7
16.00	14	9.3	9.3	10.0
Valid 20.00	50	33.3	33.3	43.3
24.00	85	56.7	56.7	100.0
Total	150	100.0	100.0	

Tindakanpre

	Frequency	Percent	Valid Percent	Cumulative Percent
8.00	5	3.3	3.3	3.3
12.00	31	20.7	20.7	24.0
Valid 16.00	51	34.0	34.0	58.0
20.00	38	25.3	25.3	83.3
24.00	25	16.7	16.7	100.0
Total	150	100.0	100.0	

Lampiran : 6 Uji normalitas

1. pengetahuan Regression

Variables Entered/Removed^a

Model	Variables Entered	Variables Removed	Method
1	posttest ^b		Enter

a. Dependent Variable: pretest

b. All requested variables entered.

Model Summary^b

Model	R	R Square	Adjusted R Square	Std. Error of the Estimate
1	.533 ^a	.284	.279	9.338

a. Predictors: (Constant), posttest

b. Dependent Variable: pretest

ANOVA^a

Model		Sum of Squares	df	Mean Square	F	Sig.
1	Regression	5111.175	1	5111.175	58.618	.000 ^b
	Residual	12904.718	148	87.194		
	Total	18015.893	149			

a. Dependent Variable: pretest

b. Predictors: (Constant), posttest

Coefficients^a

Model		Unstandardized Coefficients		Standardized Coefficients	t	Sig.
		B	Std. Error	Beta		
1	(Constant)	27.768	6.515		4.262	.000

posttest	.567	.074	.533	7.656	.000
----------	------	------	------	-------	------

a. Dependent Variable: pretest

Residuals Statistics^a

	Minimum	Maximum	Mean	Std. Deviation	N
Predicted Value	33.80	52.37	47.69	3.602	150
Residual	-22.867	33.082	.000	9.980	150
Std. Predicted Value	-3.857	1.301	.000	1.000	150
Std. Residual	-2.284	3.304	.000	.997	150

a. Dependent Variable: sikappree

One-Sample Kolmogorov-Smirnov Test

		Unstandardized Residual
N		150
Normal Parameters ^{a,b}	Mean	0E-7
	Std. Deviation	9.30638751
	Absolute	.099
Most Extreme Differences	Positive	.091
	Negative	-.099
Kolmogorov-Smirnov Z		1.206
Asymp. Sig. (2-tailed)		.109

a. Test distribution is Normal.

b. Calculated from data.

2. Sikap

Variables Entered/Removed^a

Model	Variables Entered	Variables Removed	Method
1	sikappost ^b	.	Enter

a. Dependent Variable: sikappree

b. All requested variables entered.

Model Summary^b

Model	R	R Square	Adjusted R Square	Std. Error of the Estimate
1	.339 ^a	.115	.109	10.014

a. Predictors: (Constant), sikappost

b. Dependent Variable: sikappree

ANOVA^a

Model		Sum of Squares	df	Mean Square	F	Sig.
1	Regression	1933.279	1	1933.279	19.279	.000 ^b
	Residual	14840.995	148	100.277		
	Total	16774.273	149			

a. Dependent Variable: sikappree

b. Predictors: (Constant), sikappost

Coefficients^a

Model	Unstandardized Coefficients		Standardized Coefficients	t	Sig.
	B	Std. Error	Beta		
1 (Constant)	23.280	5.618		4.144	.000
sikappost	.351	.080	.339	4.391	.000

a. Dependent Variable: sikappree

Residuals Statistics^a

	Minimum	Maximum	Mean	Std. Deviation	N
Predicted Value	33.80	52.37	47.69	3.602	150
Residual	-22.867	33.082	.000	9.980	150
Std. Predicted Value	-3.857	1.301	.000	1.000	150
Std. Residual	-2.284	3.304	.000	.997	150

a. Dependent Variable: sikappree

One-Sample Kolmogorov-Smirnov Test

		Unstandardized Residual
N		150
Normal Parameters ^{a,b}	Mean	0E-7
	Std. Deviation	9.98017996
	Absolute	.079
Most Extreme Differences	Positive	.079
	Negative	-.046
Kolmogorov-Smirnov Z		.968
Asymp. Sig. (2-tailed)		.306

a. Test distribution is Normal.

b. Calculated from data.

3. Tindakan

Variables Entered/Removed^a

Model	Variables Entered	Variables Removed	Method
1	tindakanpost ^b		Enter

a. Dependent Variable: tindakanpre

b. All requested variables entered.

Model Summary^b

Model	R	R Square	Adjusted R Square	Std. Error of the Estimate
1	.380 ^a	.145	.139	4.014

a. Predictors: (Constant), tindakanpost

b. Dependent Variable: tindakanpre

ANOVA^a

Model		Sum of Squares	df	Mean Square	F	Sig.
1	Regression	403.270	1	403.270	25.024	.000 ^b

Residual	2385.103	148	16.116		
Total	2788.373	149			

a. Dependent Variable: tindakanpre

b. Predictors: (Constant), tindakanpost

Coefficients^a

Model	Unstandardized Coefficients		Standardized Coefficients	t	Sig.
	B	Std. Error	Beta		
1 (Constant)	4.265	2.617		1.629	.105
tindakanpost	.595	.119	.380	5.002	.000

a. Dependent Variable: tindakanpre

Residuals Statistics^a

	Minimum	Maximum	Mean	Std. Deviation	N
Predicted Value	11.40	18.54	17.25	1.645	150
Residual	-10.538	5.462	.000	4.001	150
Std. Predicted Value	-3.557	.781	.000	1.000	150
Std. Residual	-2.625	1.361	.000	.997	150

a. Dependent Variable: tindakanpre

One-Sample Kolmogorov-Smirnov Test

		Unstandardized Residual
N		150
Normal Parameters ^{a,b}	Mean	0E-7
	Std. Deviation	4.00092539
	Absolute	.150
Most Extreme Differences	Positive	.150
	Negative	-.131
Kolmogorov-Smirnov Z		1.842
Asymp. Sig. (2-tailed)		.002

- a. Test distribution is Normal.
- b. Calculated from data.



Distribusi Responden

programstudi

	Frequency	Percent	Valid Percent	Cumulative Percent
Valid Kedokteran	20	13,3	13,3	13,3
Kesmas	30	20,0	20,0	33,3
Keperawatan	20	13,3	13,3	46,7
Kebidanan	30	20,0	20,0	66,7
Farmasi	40	26,7	26,7	93,3
Staf	5	3,3	3,3	96,7
petugas kebersihan	5	3,3	3,3	100,0
Total	150	100,0	100,0	

Angkatan responden

	Frequency	Percent	Valid Percent	Cumulative Percent
Valid 2015	27	18,0	18,0	18,0
2016	20	13,3	13,3	31,3
2017	56	37,3	37,3	68,7
2018	37	24,7	24,7	93,3
tidak ada	10	6,7	6,7	100,0
Total	150	100,0	100,0	

Pengetahuan**Frequencies**

		Statistics	
		pengetahuann	pengetahuan
N	Valid	150	150
	Missing	0	0
Mean		1,8267	1,9267
Median		2,0000	2,0000
Percentiles 50		2,0000	2,0000

Frequency Table**Pengetahuann pree test**

		Frequency	Percent	Valid Percent	Cumulative Percent
Valid	kurang Baik	26	17,3	17,3	17,3
	Baik	124	82,7	82,7	100,0
	Total	150	100,0	100,0	

Pengetahuan post test

		Frequency	Percent	Valid Percent	Cumulative Percent
Valid	kurang Baik	11	7,3	7,3	7,3
	Baik	139	92,7	92,7	100,0
	Total	150	100,0	100,0	

T-Test**Paired Samples Statistics**

	Mean	N	Std. Deviation	Std. Error Mean
Pair 1 pretest	77,2667	150	11,00437	,89850
posttest	87,3000	150	10,35073	,84513

Paired Samples Correlations

	N	Correlation	Sig.
Pair 1 pretest & posttest	150	,534	,000

Paired Samples Test

	Paired Differences					t	df	Sig. (2-tailed)
	Mean	Std. Deviation	Std. Error Mean	95% Confidence Interval of the Difference				
				Lower	Upper			
Pair 1 pretest - posttest	-10,03333	10,32389	,84294	-11,69900	-8,36767	-11,903	149	,000

Hasil output Sikap

Frequency Table

Sebelum

	Frequency	Percent	Valid Percent	Cumulative Percent
Valid negatif	84	56,0	56,0	56,0
positif	66	44,0	44,0	100,0
Total	150	100,0	100,0	

Sesudah

	Frequency	Percent	Valid Percent	Cumulative Percent
Valid negatif	6	4,0	4,0	4,0
Valid positif	144	96,0	96,0	100,0
Total	150	100,0	100,0	

Paired Samples Statistics

	Mean	N	Std. Deviation	Std. Error Mean
Pair 1 sikap sebelum	47,6400	150	10,61548	,86675
sikap sesudah	69,5000	150	10,40118	,84925

Paired Samples Correlations

	N	Correlation	Sig.
Pair 1 sikap sebelum & sikap sesudah	150	,341	,000

Paired Samples Test

		Paired Differences				t	df	Sig. (2-tailed)	
		Mean	Std. Deviation	Std. Error Mean	95% Confidence Interval of the Difference				
					Lower				Upper
Pair 1	sikap sebelum - sikap sesudah	-21,86000	12,06750	,98531	-23,80698	-19,91302	-22,186	149	,000

Hasil output perilaku

Tindakan pretest

	Frequency	Percent	Valid Percent	Cumulative Percent
Valid kurang	36	24,0	24,0	24,0
Valid baik	114	76,0	76,0	100,0
Total	150	100,0	100,0	

Tindakan Post test

	Frequency	Percent	Valid Percent	Cumulative Percent
Valid kurang	1	,7	,7	,7
Valid baik	149	99,3	99,3	100,0
Total	150	100,0	100,0	

Paired Samples Statistics

	Mean	N	Std. Deviation	Std. Error Mean
Pair 1 Sebelum	17,2533	150	4,32596	,35321
Sesudah	21,8400	150	2,76624	,22586

Paired Samples Correlations

	N	Correlation	Sig.
Pair 1 sebelum & sesudah	150	,380	,000

Paired Samples Test

	Paired Differences					t	df	Sig. (2-tailed)
	Mean	Std. Deviation	Std. Error Mean	95% Confidence Interval of the Difference				
				Lower	Upper			
Pair 1 sebelum –sesudah	-4,58667	4,15503	,33926	-5,25704	-3,91629	-13,520	149	,000

Lampiran 7 : Master table

Pre Test

1	benar	salah	benar	benar	salah	benar	benar	benar	benar
2	benar	benar	salah	benar	benar	salah	benar	benar	benar
3	benar	benar	benar	benar	salah	salah	benar	benar	benar
4	benar	benar	benar	salah	benar	benar	benar	benar	benar
5	benar	benar	salah	salah	salah	benar	benar	benar	benar
6	benar	salah	benar	benar	benar	benar	benar	benar	salah
7	benar	benar	benar	salah	salah	benar	benar	benar	benar
8	benar	salah	benar	benar	salah	salah	benar	benar	Benar
9	benar	salah	salah	salah	salah	benar	benar	benar	Salah
10	benar	salah	benar	benar	benar	benar	benar	benar	Benar
11	benar	salah	salah	benar	salah	benar	benar	benar	Benar
12	benar	salah	salah	benar	salah	benar	benar	benar	Benar
13	benar	benar	salah	salah	benar	benar	salah	benar	Benar
14	benar	benar	salah	salah	benar	salah	benar	benar	Benar
15	benar	salah	salah	benar	salah	benar	benar	benar	Benar
16	benar	benar	salah	benar	benar	salah	salah	salah	Benar
17	benar	salah	benar	salah	salah	benar	salah	benar	Benar
18	benar	salah	benar	benar	salah	salah	benar	benar	Benar
19	benar	benar	benar	benar	benar	salah	benar	benar	Salah
20	benar	salah	benar	benar	benar	salah	salah	benar	Benar
21	benar	benar	salah	salah	benar	benar	benar	salah	Benar
22	benar	salah	salah	benar	salah	benar	benar	benar	Salah
23	benar	benar	salah	benar	benar	salah	benar	salah	Benar
24	benar	benar	benar	salah	salah	benar	salah	benar	Benar
25	benar	salah	benar	benar	benar	benar	salah	benar	Benar
26	salah	benar	benar	salah	benar	benar	benar	benar	Benar
27	benar	salah	benar	benar	benar	salah	benar	salah	Benar
28	benar	benar	salah	benar	benar	benar	benar	benar	Benar
29	benar	salah	benar	benar	benar	salah	salah	benar	Benar
30	benar	benar	salah	benar	salah	salah	benar	benar	Benar
31	salah	benar	benar	salah	benar	benar	salah	benar	Benar
32	benar	salah	salah	benar	benar	salah	benar	salah	Benar

33	benar	benar	benar	salah	benar	benar	salah	salah	benar
34	benar	salah	benar	benar	benar	benar	benar	benar	Benar
35	benar	benar	benar	salah	benar	benar	benar	salah	Salah
36	benar	benar	salah	benar	benar	benar	benar	benar	Salah
37	benar	benar	benar	salah	salah	benar	salah	benar	Benar
38	benar	benar	salah	salah	benar	benar	benar	salah	Benar
39	benar	benar	salah	salah	salah	benar	benar	benar	Salah
40	salah	benar	benar	benar	benar	benar	salah	salah	Benar
41	benar	salah	salah	benar	salah	benar	benar	benar	Benar
42	benar	salah	salah	benar	benar	benar	benar	salah	Benar
43	benar	benar	benar	benar	benar	benar	benar	benar	Benar
44	benar	benar	salah	benar	benar	salah	benar	benar	Benar
45	benar	salah	benar	benar	salah	benar	benar	benar	Benar
46	benar	salah	benar	benar	salah	benar	benar	benar	Benar
47	benar	salah	benar	benar	salah	salah	benar	benar	Benar
48	benar	benar	benar	benar	benar	benar	benar	benar	benar
49	benar	benar	salah	benar	salah	benar	benar	benar	benar
50	benar	benar	benar	benar	salah	salah	benar	benar	benar
51	benar	benar	salah	benar	benar	benar	benar	benar	benar
52	benar	benar	benar	benar	benar	benar	benar	salah	salah
53	benar	benar	benar	benar	benar	benar	benar	benar	benar
54	benar	benar	benar	salah	benar	benar	benar	benar	benar
55	salah	salah	salah	benar	salah	salah	salah	benar	benar
56	benar	benar	benar	benar	benar	benar	benar	benar	benar
57	benar	salah	benar	benar	salah	benar	benar	benar	benar
58	benar	benar	benar	salah	salah	salah	benar	benar	benar
59	benar	salah	salah	salah	benar	benar	benar	benar	benar
60	benar	benar	benar	salah	benar	benar	benar	benar	benar
61	benar	salah	benar	benar	benar	benar	benar	benar	benar
62	salah	benar	benar	benar	benar	salah	salah	benar	benar
63	salah	benar	salah	benar	salah	salah	benar	benar	benar
64	benar	salah	salah	salah	benar	benar	benar	benar	benar
65	benar	salah	salah	benar	salah	benar	salah	salah	benar
66	benar	benar	benar	benar	salah	salah	salah	salah	benar
67	salah	benar	salah	benar	benar	benar	benar	benar	benar
68	benar	benar	benar	salah	salah	benar	benar	benar	benar

105	salah	benar	benar	benar	benar	benar	benar	benar	benar
106	benar	salah	benar	benar	salah	salah	benar	benar	salah
107	benar	benar	benar	benar	salah	benar	salah	salah	salah
108	salah	salah	benar	salah	salah	benar	benar	benar	benar
109	benar	benar	benar	benar	salah	salah	benar	benar	benar
110	benar	salah	benar	benar	salah	benar	benar	benar	benar
111	benar	salah	benar	salah	benar	benar	benar	benar	benar
112	salah	salah	salah	salah	salah	benar	benar	benar	benar
113	salah	benar	salah	salah	benar	benar	benar	salah	salah
114	salah	benar	benar	benar	salah	salah	benar	benar	salah
115	benar	salah	salah	benar	salah	benar	benar	benar	salah
116	benar	salah	salah	salah	benar	benar	benar	benar	salah
117	salah	salah	benar	benar	salah	benar	salah	benar	salah
118	benar	salah	salah	salah	benar	benar	benar	benar	benar
119	benar	salah	benar	salah	benar	benar	benar	salah	salah
120	salah	salah	salah	salah	salah	benar	benar	benar	benar
121	benar	benar	benar	benar	salah	salah	salah	salah	benar
123	benar	salah	benar	salah	benar	salah	benar	salah	benar
124	benar	benar	salah	salah	benar	benar	benar	salah	salah
125	benar	salah	salah	salah	salah	salah	salah	salah	salah
126	benar	salah	benar	salah	benar	benar	benar	benar	salah
127	benar	benar	salah	salah	salah	salah	salah	salah	salah
128	salah	benar	benar	salah	salah	salah	salah	salah	salah
129	salah	benar	benar	salah	salah	benar	benar	benar	benar
130	benar	salah	salah	salah	salah	salah	salah	salah	salah
131	benar	salah	salah	benar	benar	benar	salah	salah	salah
132	benar	salah	benar	benar	benar	benar	benar	benar	benar
133	benar	salah	benar	benar	salah	benar	benar	benar	benar
134	salah	benar	salah	benar	benar	benar	salah	salah	benar
135	benar	benar	salah	benar	benar	salah	benar	benar	benar
136	salah	salah	salah	salah	benar	salah	benar	salah	benar
137	benar	benar	benar	salah	benar	benar	salah	benar	benar
138	salah	salah	salah	benar	salah	benar	benar	benar	benar
139	benar	salah	benar	benar	benar	benar	benar	benar	benar
140	benar	salah	benar	benar	benar	benar	benar	benar	benar
141	salah	benar	benar	salah	salah	salah	salah	salah	salah

142	salah	benar	salah	benar	salah	salah	benar	salah	salah
143	benar	benar	benar	benar	benar	benar	benar	benar	benar
144	benar	salah	benar	benar	benar	benar	benar	salah	benar
145	salah	benar	salah	salah	benar	benar	benar	benar	benar
146	benar	benar	benar	benar	benar	benar	benar	benar	benar
147	benar	benar	benar	salah	salah	salah	salah	salah	salah
148	benar	benar	benar	benar	benar	benar	benar	benar	salah
149	benar	salah	salah	salah	salah	benar	benar	benar	benar
150	benar	benar	benar	salah	benar	salah	benar	benar	benar

Post Test

1	salah	benar	salah	salah	salah	benar	benar	benar	salah
2	benar	salah	benar	salah	salah	benar	salah	benar	salah
3	benar	salah	salah	benar	benar	benar	salah	benar	salah
4	salah	salah	benar	benar	benar	benar	salah	benar	benar
5	benar	salah	salah	benar	benar	benar	salah	salah	salah
6	benar	benar	benar	benar	salah	salah	salah	salah	benar
7	benar	salah	salah	benar	benar	salah	salah	benar	benar
8	salah	benar	salah	benar	benar	benar	salah	salah	salah
9	salah	salah	benar	benar	benar	salah	salah	benar	benar
10	benar	salah	salah	salah	salah	salah	benar	benar	benar
11	benar	salah	benar	benar	benar	salah	salah	benar	benar
12	salah	benar	salah	benar	benar	salah	salah	benar	salah
13	benar	salah	benar	benar	salah	benar	benar	salah	salah
14	salah	salah	benar	benar	benar	benar	salah	salah	salah
15	salah	benar	salah	salah	benar	salah	salah	salah	salah
16	benar	benar	benar	benar	salah	salah	salah	benar	salah
17	salah	benar	benar	salah	benar	salah	benar	salah	benar
18	benar	benar	salah	salah	benar	benar	benar	salah	benar
19	salah	benar	salah	benar	salah	benar	salah	salah	benar
20	benar	benar	salah	salah	salah	benar	salah	salah	salah
21	salah	salah	salah	salah	salah	salah	salah	salah	salah
22	benar	benar	benar	salah	benar	salah	benar	salah	benar
23	benar	benar	benar	salah	benar	benar	salah	benar	salah

24	salah	salah	benar	benar	benar	benar	benar	salah	benar
25	salah	benar	salah	benar	salah	benar	benar	benar	salah
26	benar	salah	benar	salah	benar	benar	salah	salah	benar
27	benar	benar	salah	benar	salah	benar	benar	benar	benar
28	benar	salah	benar	benar	benar	benar	benar	salah	salah
29	salah	benar	salah	benar	salah	benar	benar	salah	benar
30	salah	benar	benar	salah	salah	salah	salah	benar	benar
31	benar	salah	benar	benar	salah	benar	benar	salah	benar
32	salah	benar	benar	salah	salah	benar	benar	benar	salah
33	salah	salah	benar	benar	salah	benar	benar	benar	salah
34	salah	benar	benar	salah	benar	benar	benar	benar	salah
35	salah	salah	salah	benar	benar	benar	benar	benar	benar
36	salah	salah	salah	salah	salah	salah	salah	salah	salah
37	salah	salah	benar	benar	benar	salah	benar	salah	salah
38	salah	salah	benar	benar	benar	benar	salah	benar	salah
39	salah	salah	benar	benar	benar	benar	salah	benar	benar
40	benar	salah	benar	salah	salah	benar	benar	benar	salah
41	salah	benar	benar	salah	benar	salah	benar	benar	salah
42	salah	benar	salah	salah	salah	salah	salah	benar	salah
43	benar	salah	benar	benar	benar	salah	salah	benar	salah
44	salah	salah	benar	benar	benar	salah	salah	salah	salah
45	benar	benar	salah	salah	benar	salah	salah	salah	salah
46	salah	benar	salah	benar	benar	salah	salah	benar	benar
47	benar	benar	benar	benar	benar	salah	benar	salah	salah
48	salah	salah	salah	salah	benar	salah	salah	benar	benar
49	benar	salah	benar	salah	benar	benar	benar	salah	benar
50	salah	salah	salah	benar	benar	benar	salah	salah	benar
51	salah	salah	benar	salah	benar	benar	salah	salah	benar
52	salah	salah	benar	salah	benar	benar	salah	benar	benar
53	salah	salah	salah	salah	benar	benar	salah	salah	salah
54	salah	salah	salah	benar	salah	benar	benar	salah	salah
55	benar	benar	benar	benar	benar	benar	benar	salah	salah
56	salah	salah	benar	benar	benar	salah	salah	salah	benar
57	salah	benar	benar	salah	benar	salah	salah	salah	benar
58	salah	salah	benar	benar	benar	benar	salah	salah	benar
59	salah	benar	benar	benar	salah	salah	salah	benar	benar

60	salah	salah	benar	benar	benar	salah	salah	benar	benar
61	salah	benar	benar	benar	salah	salah	salah	benar	salah
62	benar	benar	salah	salah	benar	benar	benar	benar	benar
63	benar	salah	benar	salah	benar	benar	benar	benar	salah
64	benar	benar	benar	benar	salah	benar	benar	benar	benar
65	salah	benar	benar	benar	benar	salah	benar	benar	benar
66	benar	salah	salah	benar	benar	benar	benar	benar	salah
67	benar	benar	benar	salah	salah	salah	salah	salah	salah
68	salah	salah	salah	benar	benar	benar	benar	salah	salah
69	benar	benar	salah	salah	benar	benar	salah	salah	benar
70	salah	benar	benar	salah	benar	salah	salah	salah	benar
71	salah	benar	benar	salah	benar	salah	salah	salah	benar
72	salah	benar	benar	salah	benar	salah	salah	salah	benar
73	salah	benar	benar	salah	benar	salah	salah	salah	benar
74	salah	benar	benar	benar	benar	salah	salah	salah	Salah
75	salah	benar	benar	salah	benar	salah	salah	salah	Salah
76	salah	benar	benar	salah	benar	salah	salah	salah	Salah
77	salah	benar	benar	salah	benar	salah	salah	salah	Benar
78	salah	benar	benar	salah	benar	salah	salah	salah	Benar
79	salah	benar	benar	salah	benar	salah	salah	salah	Benar
80	salah	benar	benar	benar	benar	salah	benar	benar	Benar
81	salah	benar	benar	benar	salah	salah	salah	benar	Benar
82	salah	benar	benar	salah	salah	salah	salah	salah	Salah
83	benar	salah	benar	benar	benar	salah	salah	salah	Benar
84	salah	salah	benar	salah	benar	salah	salah	salah	Salah
85	benar	benar	salah	benar	salah	benar	salah	benar	Benar
86	benar	benar	benar	salah	benar	benar	salah	salah	Salah
87	salah	salah	benar	salah	salah	salah	benar	benar	Benar
88	benar	salah	benar	benar	salah	salah	salah	salah	Benar
89	salah	salah	benar	benar	salah	salah	salah	salah	Salah
90	benar	benar	salah	benar	benar	salah	benar	salah	Salah
91	benar	benar	benar	benar	benar	benar	benar	benar	Salah
92	salah	salah	benar	salah	salah	benar	benar	benar	Benar
93	benar	benar	benar	salah	benar	salah	salah	salah	Benar
94	salah	benar	benar	salah	benar	benar	salah	salah	Salah
95	salah	benar	salah	salah	benar	salah	salah	salah	Salah

96	salah	benar	benar	salah	benar	salah	salah	salah	Salah
97	salah	benar	benar	salah	benar	salah	salah	salah	salah
98	salah	benar	benar	salah	benar	salah	salah	salah	Salah
99	salah	benar	benar	salah	benar	salah	salah	salah	Salah
100	salah	benar	benar	salah	salah	salah	salah	salah	Salah
101	salah	benar	benar	salah	benar	salah	salah	salah	Salah
102	salah	benar	benar	salah	benar	salah	salah	salah	Salah
103	salah	benar	benar	salah	benar	salah	salah	salah	Salah
104	salah	salah	benar	benar	benar	benar	benar	salah	Salah
105	benar	benar	salah	salah	salah	salah	salah	salah	Salah
106	salah	benar	benar	salah	benar	benar	salah	salah	Benar
107	benar	benar	benar	salah	benar	salah	benar	benar	Benar
108	benar	benar	benar	benar	benar	salah	salah	salah	Salah
109	salah	salah	benar	salah	benar	benar	salah	salah	Salah
110	salah	benar	benar	salah	benar	benar	salah	salah	Benar
111	salah	benar	benar	benar	salah	salah	benar	salah	Salah
112	benar	benar	benar	benar	benar	salah	salah	salah	Salah
113	benar	salah	benar	benar	benar	benar	salah	benar	Benar
114	benar	salah	benar	salah	benar	benar	salah	salah	Benar
115	salah	benar	benar	salah	benar	salah	salah	salah	Benar
116	salah	benar	benar	benar	salah	salah	salah	salah	Benar
117	benar	benar	benar	salah	benar	salah	benar	salah	Benar
118	salah	benar	benar	benar	salah	salah	salah	salah	Salah
119	salah	benar	benar	benar	benar	benar	benar	benar	Benar
120	benar	benar	benar	benar	benar	salah	salah	salah	Salah
121	salah	benar	benar	benar	benar	benar	benar	benar	Benar
123	benar	benar	benar	benar	salah	benar	salah	benar	Salah
124	salah	salah	benar	benar	benar	benar	benar	benar	Benar
125	salah	benar	benar	benar	benar	benar	benar	benar	benar
126	salah	benar	salah	benar	salah	benar	salah	salah	Benar
127	benar	benar	benar	benar	benar	benar	benar	benar	Benar
128	benar	salah	benar	benar	benar	benar	benar	benar	Benar
129	benar	salah	benar	benar	benar	salah	salah	salah	Salah
130	salah	benar	benar	benar	benar	benar	benar	benar	Benar
131	salah	benar	benar	salah	salah	salah	benar	benar	Benar
132	salah	benar	benar	salah	salah	salah	salah	salah	Salah

133	salah	benar	benar	salah	benar	benar	salah	salah	Salah
134	benar	salah	benar	benar	benar	salah	benar	benar	Salah
135	salah	salah	benar	benar	salah	benar	salah	salah	Salah
136	benar	benar	benar	benar	salah	benar	salah	benar	Salah
137	salah	salah	benar	benar	salah	salah	benar	salah	Salah
138	benar	benar	benar	salah	benar	salah	salah	salah	Salah
139	salah	benar	benar	benar	salah	benar	salah	salah	Salah
140	salah	benar	benar	salah	benar	salah	salah	salah	Salah
141	benar	salah	salah	benar	benar	benar	benar	benar	Benar
142	benar	salah	benar	salah	salah	benar	salah	benar	Benar
143	salah	salah	benar	salah	salah	salah	salah	benar	Benar
144	salah	benar	salah	benar	salah	benar	salah	benar	Salah
145	benar	salah	benar	benar	benar	salah	salah	salah	Benar
146	salah	salah	benar	salah	benar	benar	benar	salah	Salah
147	salah	salah	benar	benar	benar	benar	benar	benar	Benar
148	salah	salah	salah	salah	benar	benar	benar	benar	Benar
149	salah	benar	benar	benar	benar	benar	salah	salah	Salah
150	salah	salah	benar	benar	salah	benar	salah	salah	Salah



UNIVERSITAS ISLAM NEGERI
ALAUDDIN
M A K A S S A R

No. Responden	Master Table Sikap									
	Sebelum					Sesudah				
1	SS	sts	Sts	SS	Ragu- ragu	SS	S	S	SS	Ragu-ragu
2	S	TS	Sts	sts	SS	S	S	SS	S	SS
3	SS	SS	Sts	TS	SS	SS	SS	S	TS	SS
4	TS	TS	TS	sts	TS	TS	TS	TS	TS	TS
5	S	S	Sts	sts	S	S	S	S	0	S
6	S	SS	Sts	TS	Ragu- ragu	S	SS	Ragu- ragu	S	S
7	SS	Ragu- ragu	SS	S	SS	SS	SS	SS	SS	SS
8	TS	Ragu- ragu	TS	Ragu- ragu	SS	TS	Ragu- ragu	TS	S	SS
9	S	sts	Ragu- ragu	TS	sts	S	SS	Ragu- ragu	TS	Sts
10	S	sts	Sts	SS	SS	S	S	S	SS	SS
11	SS	S	SS	Ragu- ragu	SS	SS	S	SS	S	SS
12	TS	Ragu- ragu	Ragu- ragu	Ragu- ragu	Ragu- ragu	S	Ragu- ragu	Ragu- ragu	S	Sts
13	S	SS	TS	SS	Ragu- ragu	S	SS	S	SS	TS
14	S	S	Sts	Ragu- ragu	Ragu- ragu	S	S	sts	Ragu- ragu	SS
15	sts	sts	S	sts	sts	sts	sts	SS	sts	Sts
16	S	S	SS	sts	sts	S	S	SS	S	S
17	S	sts	TS	Ragu- ragu	S	S	SS	SS	Ragu- ragu	S
18	SS	sts	Sts	S	S	SS	SS	SS	S	S
19	Ragu- ragu	S	SS	sts	sts	Ragu- ragu	S	SS	SS	SS
20	SS	SS	Sts	TS	Ragu- ragu	SS	SS	Ragu- ragu	TS	Ragu-ragu

21	S	sts	sts	sts	TS	S	SS	SS	SS	SS
22	SS	sts	TS	S	Ragu- ragu	SS	SS	S	S	SS
23	SS	sts	Ragu- ragu	sts	sts	SS	SS	Ragu- ragu	TS	Sts
24	Ragu- ragu	SS	SS	sts	sts	S	SS	SS	S	S
25	SS	Ragu- ragu	SS	sts	Ragu- ragu	SS	SS	SS	S	SS
26	SS	SS	sts	sts	sts	SS	SS	SS	S	S
27	S	S	Ragu- ragu	S	Ragu- ragu	S	S	S	S	S
28	S	sts	S	TS	Ragu- ragu	S	S	S	SS	S
29	TS	TS	SS	sts	S	TS	sts	SS	SS	S
30	S	sts	Ragu- ragu	TS	S	S	S	Ragu- ragu	S	S
31	SS	S	TS	sts	TS	SS	S	S	S	SS
32	sts	S	S	sts	TS	sts	S	S	SS	SS
33	Ragu- ragu	Ragu- ragu	SS	Ragu- ragu	S	S	S	SS	Ragu- ragu	S
34	SS	TS	TS	sts	sts	SS	SS	SS	SS	S
35	S	S	S	S	TS	S	S	S	S	S
36	sts	SS	TS	Ragu- ragu	SS	SS	SS	SS	SS	SS
37	SS	sts	SS	sts	TS	SS	SS	SS	SS	SS
38	SS	sts	sts	TS	SS	SS	SS	SS	SS	SS
39	SS	SS	sts	sts	Ragu- ragu	SS	SS	SS	SS	SS
40	SS	sts	Ragu- ragu	S	Ragu- ragu	SS	SS	SS	S	SS
41	sts	SS	sts	SS	TS	S	SS	S	SS	SS
42	sts	SS	Ragu-	sts	sts	S	SS	S	SS	SS

			ragu							
43	S	SS	sts	SS	sts	S	S	SS	SS	SS
44	SS	sts	sts	sts	S	SS	SS	SS	S	S
45	S	sts	S	sts	sts	S	S	S	S	SS
46	TS	S	TS	sts	S	S	S	S	S	S
47	SS	sts	sts	Ragu- ragu	TS	SS	SS	SS	Ragu- ragu	TS
48	Sts	TS	TS	SS	sts	SS	SS	SS	SS	SS
49	SS	sts	sts	sts	S	SS	SS	S	S	S
50	SS	S	sts	S	sts	SS	S	S	S	S
51	SS	sts	sts	sts	S	SS	S	S	TS	S
52	sts	Ragu- ragu	TS	sts	SS	SS	SS	SS	sts	SS
53	SS	SS	TS	Ragu- ragu	SS	SS	SS	SS	SS	SS
54	S	TS	Ragu- ragu	Ragu- ragu	sts	S	SS	SS	SS	SS
55	SS	TS	TS	Ragu- ragu	SS	SS	SS	SS	Ragu- ragu	SS
56	SS	Ragu- ragu	SS	TS	sts	SS	SS	SS	SS	SS
57	SS	Ragu- ragu	SS	S	sts	SS	SS	SS	SS	SS
58	SS	TS	S	TS	TS	SS	SS	S	Ragu- ragu	SS
59	SS	TS	TS	TS	TS	SS	SS	SS	SS	SS
60	SS	Ragu- ragu	Ragu- ragu	sts	TS	SS	Ragu- ragu	S	S	SS
61	SS	sts	sts	Ragu- ragu	sts	SS	S	S	Ragu- ragu	S
62	SS	S	sts	sts	sts	SS	S	S	S	S
63	S	sts	sts	SS	sts	S	S	S	SS	S

64	Ragu-ragu	S	sts	sts	sts	Ragu-ragu	S	SS	SS	S
65	SS	S	SS	TS	TS	SS	S	SS	S	S
66	TS	TS	TS	Ragu-ragu	S	TS	TS	TS	Ragu-ragu	S
67	S	S	TS	Ragu-ragu	SS	S	S	S	S	SS
68	S	TS	Ragu-ragu	S	S	S	S	SS	S	S
69	SS	SS	sts	sts	SS	SS	SS	SS	SS	SS
70	SS	SS	TS	sts	sts	SS	SS	SS	SS	SS
71	SS	Ragu-ragu	sts	sts	Ragu-ragu	SS	S	S	S	S
72	S	TS	sts	Ragu-ragu	sts	S	TS	SS	Ragu-ragu	S
73	sts	SS	Ragu-ragu	sts	sts	SS	SS	Ragu-ragu	S	S
74	S	sts	SS	sts	sts	S	SS	SS	S	S
75	S	sts	S	sts	sts	S	S	S	S	S
76	SS	S	sts	sts	Ragu-ragu	SS	S	SS	S	S
77	S	sts	sts	Ragu-ragu	sts	S	SS	SS	Ragu-ragu	S
78	TS	sts	TS	Ragu-ragu	Ragu-ragu	TS	sts	TS	Ragu-ragu	Ragu-ragu
79	Ragu-ragu	Ragu-ragu	Ragu-ragu	sts	Ragu-ragu	Ragu-ragu	Ragu-ragu	Ragu-ragu	S	Ragu-ragu
80	TS	S	TS	S	TS	TS	S	S	S	SS
81	S	S	TS	TS	SS	S	S	SS	SS	SS
82	S	sts	Ragu-ragu	sts	sts	S	SS	SS	S	S
83	SS	TS	sts	sts	S	SS	SS	SS	SS	S
84	TS	S	sts	SS	Ragu-ragu	SS	S	S	SS	S

85	Ragu-ragu	SS	sts	sts	S	Ragu-ragu	SS	S	S	S
86	sts	sts	TS	SS	sts	S	SS	SS	SS	SS
87	S	SS	sts	sts	TS	S	SS	SS	SS	SS
88	S	TS	sts	sts	Ragu-ragu	S	S	S	S	Ragu-ragu
89	S	SS	Ragu-ragu	Ragu-ragu	TS	S	SS	SS	S	TS
90	S	S	sts	sts	Ragu-ragu	S	S	S	S	S
91	S	TS	TS	sts	TS	S	S	SS	SS	TS
92	SS	sts	sts	sts	sts	SS	S	S	S	S
93	SS	Ragu-ragu	Ragu-ragu	sts	S	SS	SS	SS	Ragu-ragu	S
94	TS	S	Ragu-ragu	Ragu-ragu	S	TS	S	S	SS	S
95	S	sts	sts	Ragu-ragu	Ragu-ragu	S	S	S	SS	S
96	Ragu-ragu	Ragu-ragu	sts	S	sts	Ragu-ragu	Ragu-ragu	Ragu-ragu	S	S
97	S	S	sts	sts	TS	S	S	S	TS	TS
98	TS	S	sts	sts	sts	TS	S	S	S	Sts
99	S	sts	SS	Ragu-ragu	sts	S	SS	SS	SS	S
100	S	SS	sts	Ragu-ragu	Ragu-ragu	S	SS	SS	Ragu-ragu	Ragu-ragu
101	SS	sts	S	TS	sts	SS	SS	S	S	S
102	SS	SS	TS	S	sts	SS	SS	S	S	SS
103	S	sts	TS	TS	SS	S	S	SS	SS	SS
104	Ragu-ragu	SS	sts	SS	sts	SS	SS	SS	SS	SS
105	sts	sts	sts	S	S	Ragu-ragu	S	S	S	S

106	TS	TS	TS	sts	sts	TS	TS	TS	sts	Sts
107	Ragu-ragu	Ragu-ragu	sts	Ragu-ragu	TS	Ragu-ragu	Ragu-ragu	Ragu-ragu	Ragu-ragu	TS
108	S	Ragu-ragu	SS	TS	sts	S	Ragu-ragu	SS	SS	SS
109	SS	SS	sts	S	sts	SS	SS	S	S	SS
110	sts	sts	S	sts	sts	SS	SS	S	S	S
111	TS	sts	Ragu-ragu	S	S	TS	Ragu-ragu	Ragu-ragu	S	S
112	TS	Ragu-ragu	Ragu-ragu	Ragu-ragu	Ragu-ragu	TS	Ragu-ragu	Ragu-ragu	Ragu-ragu	Ragu-ragu
113	SS	S	sts	sts	sts	SS	S	S	S	S
114	SS	SS	sts	Ragu-ragu	sts	SS	SS	SS	Ragu-ragu	S
115	S	S	S	S	S	S	S	S	S	S
116	S	S	SS	SS	SS	S	S	SS	SS	SS
117	SS	S	SS	S	S	SS	S	SS	S	S
118	S	S	S	SS	SS	S	S	S	SS	SS
119	S	S	sts	sts	SS	S	S	S	S	SS
120	S	S	SS	sts	SS	S	S	SS	SS	SS
121	S	SS	SS	SS	sts	S	SS	SS	SS	S
123	SS	S	S	sts	sts	SS	S	S	S	S
124	SS	SS	sts	sts	S	SS	SS	S	S	S
125	Ragu-ragu	TS	Ragu-ragu	SS	sts	Ragu-ragu	TS	Ragu-ragu	SS	SS
126	S	SS	sts	sts	SS	S	SS	SS	SS	SS
127	S	S	sts	SS	sts	S	S	S	SS	SS
128	S	SS	SS	sts	sts	S	SS	SS	S	SS
129	SS	S	sts	S	sts	SS	S	S	S	S

130	S	S	sts	sts	Ragu-ragu	S	S	S	S	Ragu-ragu
131	SS	SS	SS	sts	sts	SS	SS	SS	S	S
132	SS	SS	S	SS	S	SS	SS	S	SS	S
133	S	S	Ragu-ragu	sts	S	S	S	S	SS	S
134	SS	TS	Ragu-ragu	SS	Ragu-ragu	SS	SS	SS	SS	SS
135	S	TS	TS	S	S	S	TS	Ragu-ragu	S	S
136	SS	sts	Ragu-ragu	TS	SS	SS	SS	Ragu-ragu	SS	SS
137	SS	S	sts	TS	SS	SS	S	S	SS	SS
138	S	S	sts	TS	SS	S	S	S	S	SS
139	S	S	sts	sts	SS	S	S	S	SS	SS
140	S	S	sts	sts	S	S	S	S	S	S
141	S	SS	Ragu-ragu	sts	S	S	SS	SS	S	S
142	SS	sts	S	sts	SS	SS	SS	S	S	SS
143	sts	sts	S	SS	TS	S	S	S	SS	SS
144	SS	sts	sts	sts	SS	SS	SS	SS	SS	SS
145	S	SS	sts	sts	S	S	SS	S	SS	S
146	SS	SS	sts	sts	S	SS	SS	S	SS	S
147	SS	SS	sts	sts	sts	SS	SS	SS	S	SS
148	S	SS	sts	S	sts	S	SS	Ragu-ragu	S	S
149	S	S	SS	SS	SS	S	S	SS	SS	SS
150	SS	SS	S	S	S	SS	SS	S	S	S

Master Table Tindakan

No. Responde n	SEBELUM						SESUDAH					
1	ya	tidak	tidak	tidak	ya	ya	ya	ya	ya	tidak	ya	Ya
2	ya	ya	ya	ya	ya	ya	ya	ya	ya	ya	ya	Ya
3	tidak	tidak	tidak	tidak	tidak	ya	tidak	tidak	ya	tidak	tidak	Ya
4	ya	ya	ya	tidak	tidak	ya	ya	ya	ya	ya	ya	Ya
5	tidak	ya	ya	ya	tidak	ya	tidak	ya	ya	ya	tidak	Ya
6	tidak	ya	ya	ya	tidak	tidak	tidak	ya	ya	ya	tidak	ya
7	ya	ya	ya	ya	tidak	tidak	ya	ya	ya	ya	tidak	ya
8	tidak	ya	ya	tidak	tidak	ya	tidak	ya	ya	ya	tidak	ya
9	tidak	ya	ya	tidak	ya	tidak	tidak	ya	ya	ya	ya	ya
10	tidak	tidak	ya	ya	tidak	ya	tidak	tidak	ya	ya	tidak	ya
11	tidak	ya	ya	ya	tidak	tidak	tidak	ya	ya	ya	tidak	ya
12	tidak	ya	tidak	ya	tidak	ya	tidak	ya	ya	ya	tidak	ya
13	ya	ya	tidak	ya	ya	ya	ya	ya	ya	ya	ya	ya
14	ya	ya	ya	tidak	tidak	ya	ya	ya	ya	tidak	ya	ya
15	ya	ya	ya	tidak	ya	tidak	ya	ya	ya	tidak	ya	ya
16	ya	ya	ya	ya	tidak	ya	ya	ya	ya	ya	ya	ya
17	tidak	ya	ya	ya	tidak	ya	tidak	ya	ya	ya	tidak	ya
18	tidak	ya	ya	ya	tidak	ya	tidak	ya	ya	ya	ya	ya

19	ya	ya	ya	ya	tidak	tidak	ya	ya	ya	ya	ya	ya
20	ya	ya	ya	ya	tidak	ya	ya	ya	ya	ya	ya	ya
21	tidak	ya	ya	tidak	tidak	tidak	tidak	ya	ya	tidak	tidak	tidak
22	tidak	tidak	tidak	tidak	tidak	ya	tidak	tidak	tidak	tidak	tidak	ya
23	ya	ya	ya	ya	tidak	tidak	ya	ya	ya	ya	ya	ya
24	tidak	ya	tidak	ya	tidak	ya	tidak	ya	tidak	ya	tidak	ya
25	tidak	ya	ya	ya	tidak	tidak	tidak	ya	ya	ya	ya	ya
26	ya	ya	tidak	ya	tidak	tidak	ya	ya	ya	ya	ya	ya
27	ya	ya	ya	tidak	tidak	ya	ya	ya	ya	ya	ya	ya
28	ya	ya	ya	tidak	ya	tidak	ya	ya	ya	ya	ya	ya
29	ya	tidak	ya	ya	tidak	ya	ya	tidak	ya	ya	tidak	ya
30	ya	ya	tidak	ya	tidak	tidak	ya	ya	tidak	ya	ya	ya
31	ya	ya	ya	tidak	tidak	tidak	ya	ya	ya	ya	ya	ya
32	ya	ya	ya	tidak	ya	tidak	ya	ya	ya	ya	ya	ya
33	ya	ya	tidak	tidak	ya	ya	ya	ya	ya	ya	ya	ya
34	ya	ya	ya	ya	tidak	tidak	ya	ya	ya	ya	ya	ya
35	ya	ya	ya	ya	ya	ya	ya	ya	ya	ya	ya	ya
36	ya	ya	tidak	tidak	ya	ya	ya	ya	ya	ya	ya	ya
37	ya	ya	ya	tidak	ya	tidak	ya	ya	ya	ya	ya	ya
38	ya	ya	ya	tidak	tidak	ya	ya	ya	ya	ya	ya	ya
39	tidak	tidak	ya	ya	tidak	ya	ya	ya	ya	ya	ya	ya
40	ya	ya	tidak	ya	tidak	ya	ya	ya	ya	ya	ya	ya
41	ya	ya	tidak	tidak	ya	ya	ya	ya	ya	ya	ya	ya
42	tidak	tidak	tidak	ya	ya	ya	ya	ya	ya	ya	ya	ya
43	ya	ya	tidak	ya	tidak	tidak	ya	ya	ya	ya	ya	tidak

44	ya	ya	ya	tidak	tidak	tidak	ya	ya	ya	ya	ya	tidak
45	ya	ya	ya	ya	ya	tidak	ya	ya	ya	ya	ya	tidak
46	ya	ya	ya	ya	ya	tidak	ya	ya	ya	ya	ya	tidak
47	tidak	ya	ya	ya	tidak	ya	tidak	ya	ya	ya	ya	ya
48	ya	ya	ya	tidak	ya	ya	ya	ya	ya	ya	ya	ya
49	tidak	ya	ya	tidak	tidak	tidak	tidak	ya	ya	ya	ya	ya
50	ya	ya	tidak	tidak	ya	ya	ya	ya	ya	ya	ya	ya
51	ya	tidak	ya	ya	tidak	ya	ya	tidak	ya	ya	ya	ya
52	ya	ya	ya	ya	ya	ya	ya	ya	ya	ya	ya	ya
53	ya	ya	ya	tidak	ya	ya	ya	ya	ya	tidak	ya	ya
54	ya	ya	ya	ya	tidak	tidak	ya	ya	ya	ya	tidak	ya
55	tidak	ya	ya	tidak	ya	ya	tidak	ya	ya	tidak	ya	ya
56	ya	ya	ya	ya	tidak	tidak	ya	ya	ya	ya	ya	ya
57	ya	tidak	ya	tidak	tidak	tidak	ya	tidak	ya	tidak	ya	ya
58	ya	ya	ya	tidak	tidak	ya	ya	ya	ya	ya	ya	ya
59	ya	ya	ya	tidak	ya	tidak	ya	ya	ya	tidak	ya	tidak
60	ya	ya	tidak	tidak	tidak	ya	ya	ya	tidak	ya	ya	ya
61	ya	ya	ya	ya	ya	ya	ya	ya	ya	ya	ya	ya
62	ya	tidak	ya	tidak	tidak	ya	ya	tidak	ya	ya	ya	ya
63	ya	ya	ya	ya	tidak	tidak	ya	ya	ya	ya	tidak	ya
64	ya	ya	ya	tidak	tidak	tidak	ya	ya	ya	ya	ya	ya
65	ya	ya	ya	ya	ya	tidak	ya	ya	ya	ya	ya	ya
66	ya	ya	ya	tidak	tidak	ya	ya	ya	ya	ya	ya	ya
67	ya	ya	ya	ya	ya	tidak	ya	ya	ya	ya	ya	ya
68	ya	ya	tidak	ya	ya	tidak	ya	ya	ya	ya	ya	tidak

69	ya	ya	tidak	tidak	tidak	ya	ya	ya	tidak	tidak	ya	ya
70	ya	ya	ya	ya	ya	ya	ya	ya	ya	ya	ya	ya
71	ya	tidak	ya	tidak	tidak	tidak	ya	ya	ya	ya	ya	tidak
72	ya	ya	ya	tidak	tidak	ya	ya	ya	ya	ya	ya	ya
73	ya	ya	ya	tidak	ya	ya	ya	ya	ya	ya	ya	ya
74	ya	ya	ya	tidak	ya	tidak	ya	ya	ya	ya	ya	ya
75	ya	ya	ya	tidak	ya	ya	ya	ya	ya	ya	ya	ya
76	ya	ya	tidak	tidak	ya	tidak	ya	ya	ya	ya	ya	tidak
77	ya	ya	ya	tidak	tidak	ya	ya	ya	ya	ya	tidak	ya
78	ya	ya	tidak	ya	ya	ya	ya	ya	tidak	ya	ya	ya
79	ya	tidak	ya	tidak	tidak	ya	ya	ya	ya	ya	ya	ya
80	ya	ya	tidak	tidak	ya	ya	ya	ya	ya	ya	ya	ya
81	ya	ya	tidak	ya	ya	tidak	ya	ya	ya	ya	ya	ya
82	ya	ya	tidak	ya	tidak	tidak	ya	ya	ya	ya	ya	tidak
83	ya	ya	tidak	tidak	ya	ya	ya	ya	tidak	tidak	ya	ya
84	tidak	ya	ya	ya	tidak	tidak	ya	ya	ya	ya	ya	ya
85	tidak	ya	ya	ya	ya	tidak	ya	ya	ya	ya	ya	ya
86	ya	ya	ya	ya	ya	ya	ya	ya	ya	ya	ya	ya
87	tidak	ya	ya	ya	ya	ya	ya	ya	ya	ya	ya	ya
88	ya	tidak	ya	tidak	ya	ya	ya	ya	ya	ya	ya	ya
89	tidak	ya	ya	ya	tidak	ya	ya	ya	ya	ya	tidak	ya
90	ya	tidak	ya	ya	ya	ya	ya	tidak	ya	ya	ya	ya
91	ya	ya	ya	tidak	ya	ya	ya	ya	ya	tidak	ya	ya
92	ya	ya	ya	tidak	ya	ya	ya	ya	ya	ya	ya	ya
93	ya	ya	ya	ya	tidak	ya	ya	ya	ya	ya	ya	ya

94	ya	ya	ya	tidak	ya	tidak	ya	ya	ya	ya	ya	ya
95	ya	ya	ya	tidak	tidak	ya	ya	ya	ya	ya	ya	ya
96	ya	tidak	ya	tidak	tidak	ya	ya	tidak	ya	ya	ya	ya
97	ya	ya	ya	ya	tidak	ya	ya	ya	ya	ya	tidak	ya
98	ya	ya	ya	ya	tidak	tidak	ya	ya	ya	ya	ya	ya
99	tidak	tidak	tidak	ya	ya	tidak	ya	ya	ya	ya	ya	tidak
100	tidak	ya	tidak	ya	ya	tidak	ya	ya	ya	ya	ya	tidak
101	ya	tidak	tidak	ya	ya	ya	ya	ya	ya	ya	ya	ya
102	ya	ya	ya	ya	ya	ya	ya	ya	ya	ya	ya	ya
103	ya	ya	ya	ya	ya	ya	ya	ya	ya	ya	ya	ya
104	ya	ya	ya	ya	ya	ya	ya	ya	ya	ya	ya	ya
105	tidak	tidak	tidak	ya	ya	ya	tidak	tidak	tidak	ya	ya	ya
106	ya	ya	ya	ya	tidak	ya	ya	ya	ya	ya	tidak	ya
107	ya	ya	ya	ya	ya	tidak	ya	ya	ya	ya	ya	tidak
108	ya	ya	ya	ya	ya	ya	ya	ya	ya	ya	ya	ya
109	ya	ya	ya	ya	ya	ya	ya	ya	ya	ya	ya	ya
110	ya	ya	ya	ya	ya	tidak	ya	ya	ya	ya	ya	tidak
111	ya	ya	ya	ya	ya	tidak	ya	ya	ya	ya	ya	tidak
112	ya	ya	ya	ya	ya	ya	ya	ya	ya	ya	ya	ya
113	ya	ya	ya	ya	ya	ya	ya	ya	ya	ya	ya	ya
114	ya	ya	ya	ya	ya	ya	ya	ya	ya	ya	ya	ya
115	ya	ya	ya	ya	ya	ya	ya	ya	ya	ya	ya	ya
116	tidak	tidak	ya	ya	ya	ya	tidak	tidak	ya	ya	ya	ya
117	ya	ya	ya	ya	ya	ya	ya	ya	ya	ya	ya	ya
118	ya	ya	ya	tidak	ya	ya	ya	ya	ya	tidak	ya	ya

119	ya	ya	ya	ya	ya	ya	ya	ya	ya	ya	ya	ya
120	tidak	ya	ya	ya	ya	ya	tidak	ya	ya	ya	ya	Ya
121	ya	ya	ya	ya	ya	ya	ya	ya	ya	ya	ya	Ya
123	ya	ya	ya	ya	tidak	ya	ya	ya	ya	ya	ya	Ya
124	ya	ya	ya	tidak	ya	ya	ya	ya	ya	tidak	ya	Ya
125	ya	ya	ya	ya	tidak	ya	ya	ya	ya	ya	ya	Ya
126	ya	ya	ya	tidak	tidak	tidak	ya	ya	ya	ya	ya	Tidak
127	ya	ya	ya	ya	ya	ya	ya	ya	ya	ya	ya	Ya
128	ya	ya	ya	tidak	ya	ya	ya	ya	ya	ya	ya	Ya
129	ya	ya	tidak	ya	ya	ya	ya	ya	tidak	ya	ya	Ya
130	ya	ya	ya	ya	tidak	tidak	ya	ya	ya	ya	ya	Ya
131	ya	ya	ya	ya	ya	tidak	ya	ya	ya	ya	ya	ya
132	ya	ya	ya	tidak	tidak	ya	ya	ya	ya	ya	ya	ya
133	ya	ya	ya	ya	ya	tidak	ya	ya	ya	ya	ya	tidak
134	ya	ya	ya	ya	tidak	ya	ya	ya	ya	ya	ya	ya
135	ya	ya	ya	tidak	ya	ya	ya	ya	ya	ya	ya	ya
136	ya	tidak	ya	ya	tidak	tidak	ya	tidak	ya	ya	ya	ya
137	ya	ya	tidak	ya	ya	tidak	ya	ya	ya	ya	ya	ya
138	ya	ya	tidak	ya	tidak	tidak	ya	ya	ya	ya	ya	ya
139	ya	ya	ya	ya	ya	ya	ya	ya	ya	ya	ya	ya
140	ya	ya	ya	tidak	ya	ya	ya	ya	ya	tidak	ya	ya
141	ya	ya	ya	ya	ya	tidak	ya	ya	ya	ya	ya	tidak
142	ya	ya	ya	ya	ya	ya	ya	ya	ya	ya	ya	ya
143	ya	ya	ya	ya	tidak	ya	ya	ya	ya	ya	ya	ya
144	ya	ya	ya	ya	tidak	ya	ya	ya	ya	ya	ya	ya

145	Ya	ya	ya	ya	tidak	ya	ya	ya	ya	ya	tidak	ya
146	Ya	ya	ya	ya	ya	ya	ya	ya	ya	ya	ya	ya
147	ya	ya	ya	ya	ya	ya	ya	ya	ya	ya	ya	ya
148	Ya	ya	tidak	ya	tidak	ya	ya	ya	tidak	ya	tidak	ya
149	Ya	tidak	ya	ya	ya	ya	ya	tidak	ya	ya	ya	ya
150	Ya	ya	ya	ya	ya	ya	ya	ya	ya	ya	ya	ya

Lampiran 9 : Surat Penelitian



		KEMENTERIAN AGAMA RI UNIVERSITAS ISLAM NEGERI ALAUDDIN MAKASSAR KOMITE ETIK PENELITIAN KESEHATAN FAKULTAS KEDOKTERAN DAN ILMU KESEHATAN <small>Kampus I : Jl. Sultan Alauddin No. 53, Telp. (0411) 854924 Fax. (0411) 854923 Makassar Kampus II : J. P.M. Yasin Limpo No. 36 Telp. (0411) 841879 Fax (0411) 8221400 Samata, Gowa</small>														
Nomor : B/26y /Un.06.1/PP.07/07/2019		Gowa, 26 Juli 2019														
LEMBAR KEPUTUSAN																
Nomor	: A.080/KEPK/FKIK/II/2019															
Judul Penelitian	: Analisis Pengelolaan Sampah Berbasis Partisipasi Di FKIK UIN Alauddin Makassar															
Nama Peneliti	: Firda Sukmawati															
No. Register	<table border="1" style="text-align: center;"> <tr> <td>U</td><td>I</td><td>N</td><td>A</td><td>M</td><td>1</td><td>9</td><td>0</td><td>1</td><td>0</td><td>0</td><td>8</td><td>0</td> </tr> </table>			U	I	N	A	M	1	9	0	1	0	0	8	0
U	I	N	A	M	1	9	0	1	0	0	8	0				
A	Rangkuman penulisan oleh reviewers terlampir															
B	Perlu full board - <input type="checkbox"/> Ya <input checked="" type="checkbox"/> Tidak a. Ya (terus ke C) b. Tidak (terus ke D)															
C	Catatan Rapat Etik (Full board) Tgl/bulan/tahun Tindak Lanjut/ Catatan Rapat Etik Dikirimkan kembali ke yang bersangkutan dengan tembusan kepimpinan instansi															
D	Hasil Penilaian <input checked="" type="checkbox"/> a. Disetujui <input type="checkbox"/> b. Disetujui dengan revisi minor (lihat lembaran pertimbangan / saran / petunjuk) <input type="checkbox"/> c. Disetujui dengan revisi mayor (lihat lembaran pertimbangan / saran / petunjuk) <input type="checkbox"/> d. Ditunda untuk beberapa alasan (lihat lembaran pertimbangan / saran / petunjuk) <input type="checkbox"/> e. Ditolak / Tidak dapat disetujui (lihat lembaran pertimbangan / saran / petunjuk)															
E	Penugasan pengawasan jalannya penelitian di lapangan untuk yang berisiko sedang – berat, mengobservasi apakah ada penyimpangan etik (tulis nama anggota komisi etik yang ditunjuk oleh rapat): <u>Dr.dr.H.Andi Armyn Nurdin,M.Sc.</u>															
Makassar, 22 Februari 2019  Ketua Dr.dr.H.Andi Armyn Nurdin,M.Sc. NIP. 195502031983121001																



KEMENTERIAN AGAMA
UNIVERSITAS ISLAM NEGERI ALAUDDIN MAKASSAR
FAKULTAS KEDOKTERAN DAN ILMU KESEHATAN

Kampus 1, P. Sultan Alauddin No. 51 Telp. 664924 (Fax 664923) Makassar
 Kampus 2, Jl. H.A. Hain Lingsa No. 35 Telp. (0411)941679 Fax.0411-8221400 Samata-Gowa

Nomor : B-744/FKIK/PP.00.9/07/2019
 Lamp : -
 Hal : Permohonan Izin penelitian

Gowa, 10 Juli 2019

Kepada Yth.
Gubernur Prov. Sulawesi Selatan
Cq. Kepala UPT P2T, BKPMD Prov. Sulawesi Selatan
 di-
Tempat

Assalamu 'alaikum wr wb


Sehubungan dengan penyelesaian Skripsi mahasiswa Program Studi Kesehatan Masyarakat Fakultas Kedokteran dan Ilmu Kesehatan UIN Alauddin Makassar, maka kami mohon kesediaan Bapak/Ibu memberikan rekomendasi untuk melakukan penelitian kepada mahasiswa yang tersebut di bawah ini;

Nama : Firdah Sukmawati
 NIM : 70200115088
 Program Studi : Kesehatan Masyarakat
 Judul Penelitian : Analisis Pengelolaan Sampah Berbasis Partisipatif di FKIK UIN Alauddin Makassar.
 Dosen Pembimbing : 1. Dr. Andi Susilawaty, S.Si., M.Kes.
 2. Abd. Majid HR, Lgu, SKM., M.Kes.

Demikian harapan kami, atas perhatian dan kerjasamanya disampaikan terima kasih.

Wassalam

a.n Dekan,
 Wakil Bekan Bid. Akademik


 Dr. Nur Hidayah, S.Kep., Ns., M.Kes.
 NIP. 19810405 2000604 2 003



12018101429884

PEMERINTAH PROVINSI SULAWESI SELATAN
DINAS PENANAMAN MODAL DAN PELAYANAN TERPADU SATU PINTU
 BIDANG PENYELENGGARAAN PELAYANAN PERIZINAN

Nomor : 19603/S.01/PTSP/2019
 Lampiran :
 Perihal : Izin Penelitian

Kepada Yth.
 Rektor Univ. Islam Negeri Alauddin Makassar

di-
 Tempat

Berdasarkan surat Dekan Fak. Kedokteran dan Ilmu Kesehatan UIN Alauddin Makassar Nomor : B-2144/FKIK/PP.00.9/07/2019 tanggal 10 Juli 2019 perihal tersebut diatas, mahasiswa/peneliti dibawah ini:

Nama : FIRDAH SUKMAWATI
 Nomor Pokok : 70200115088
 Program Studi : Kesehatan Masyarakat
 Pekerjaan/Lembaga : Mahasiswa(S1)
 Alamat : Jl. H. M. Yasin Limpo No. 36. Samata Gowa

Bermaksud untuk melakukan penelitian di daerah/kantor saudara dalam rangka penyusunan Skripsi, dengan judul :

" ANALISIS PENGELOLAAN SAMPAH BERBASIS PARTISIPATIF DI FKIK UIN ALAUDDIN MAKASSAR "


Yang akan dilaksanakan dari : Tgl. 15 Juli s/d 15 Agustus 2019

Sehubungan dengan hal tersebut diatas, pada prinsipnya kami menyetujui kegiatan dimaksud dengan ketentuan yang tertera di belakang surat izin penelitian.

Demikian Surat Keterangan ini diberikan agar dipergunakan sebagaimana mestinya.

Ditertibkan di Makassar
 Pada tanggal : 12 Juli 2019

A.n. GUBERNUR SULAWESI SELATAN
 KEPALA DINAS PENANAMAN MODAL DAN PELAYANAN TERPADU SATU
 PINTU PROVINSI SULAWESI SELATAN
 selaku Administrator Pelayanan Perizinan Terpadu


 A. M. YAMIN, SE, MS.
 Pangkat : Pembina Utama Madya
 Nip : 19010513 199002 1 002

Tembusan Yth
 1. Dekan Fak. Kedokteran dan Ilmu Kesehatan UIN Alauddin Makassar di Makassar.
 2. Pengirim


SIKRAP PTSP 15-07-2019



Jl. Bougainville No 5 Telp. (0411) 441077 Fax. (0411) 448936
 Website : <http://smapa.sulselprov.go.id> Email : ptsp@sulselprov.go.id



SKRIPSI



KEMENTERIAN AGAMA RI
UNIVERSITAS ISLAM NEGERI ALAUDDIN MAKASSAR
FAKULTAS KEDOKTERAN DAN ILMU KESEHATAN

Kampus 1: Jl. Sultan Alauddin No. 63, Telp. (0411) 864924 Fax. (0411) 864923 Makassar
 Kampus 2: J. H.M. Yasin Limpo No. 36 Telp. (0411) 841879 Fax (0411) 8221400 Samata, Gowa

SURAT KETERANGAN PENELITIAN
 Nomor: B-2443/ FKIK/PP.00.9/09 /2019

Dekan Fakultas Kedokteran dan Ilmu Kesehatan UIN Alauddin Makassar menerangkan bahwa :



Nama	: Firdah Sukmawati
NIM	: 70200115088
Jurusan	: Kesehatan Masyarakat
Semester	: IX (Sembilan)
Judul Skripsi	: Analisis Pengelolaan Sampah Berbasis Partisipatif di FKIK UIN Alauddin Makassar.
Pembimbing	: 1. Dr. Andi Susilawaty, S.Si., M.Kes. 2. ABD Majid HR Lagu, SKM., M.Kes.

Benar telah melaksanakan penelitian pada Fakultas Kedokteran dan Ilmu Kesehatan UIN Alauddin Makassar mulai tanggal 15 Juli sampai dengan 15 Agustus 2019.

Demikian surat keterangan ini diberikan kepada yang bersangkutan untuk dipergunakan sebagaimana mestinya.

Gowa, 13 September 2019

Dekan Fakultas Kedokteran dan Ilmu Kesehatan



 Syatirah

RIWAYAT HIDUP



FIRDAH SUKMAWATI., Lahir pada tanggal 20 MEI 1996, di Larantuka, Flores Timur Provinsi Nusa Tenggara Timur. Penulis merupakan Anak tunggal dari pasangan Dahrhun Kahar Songge dan Fatimah Taher Gesi

Penulis pertama kali masuk pendidikan Formal di SD MI Fathul Mubin pada tahun 2003 dan tamat pada tahun 2008. Pada tahun yang sama penulis melanjutkan pendidikan ke MTS Negeri Kupang dan tamat pada tahun 2011. Setelah tamat di MTS, penulis melanjutkan ke MAN Model Kupang dan tamat pada tahun 2014. Dan pada tahun 2015 penulis terdaftar sebagai Mahasiswi di Universitas Islam Negeri Alauddin Makassar Fakultas Kedokteran dan Ilmu Kesehatan Jurusan Kesehatan Masyarakat Peminatan Kesehatan Lingkungan.



UNIVERSITAS ISLAM NEGERI
ALAUDDIN
M A K A S S A R

Lampiran 9 : surat izin





KEMENTERIAN AGAMA REPUBLIK INDONESIA
UNIVERSITAS ISLAM NEGERI
ALAUDDIN MAKASSAR

Kampus I : Jalan Sultan Alauddin No. 63 Makassar
Kampus II : Jalan H. M. Yasin Limpo No. 36 Romang Polong Gowa Telp. 1500363 (0411) 941879
Website : www.uin-alauddin.ac.id

Nomor : B/2019 /Uln.06.1/PP.07/07/2019
Sifat : Penting
Lampiran : -
Hal : Izin Penelitian
Gowa, 26 Juli 2019

Yth: Dekan Fakultas Kedokteran dan Ilmu Kesehatan
UIN Alauddin Makassar
Di Gowa

Assalamu'alaikum Warahmatullahi Wabarakatuh

Berdasarkan surat Kepala Dinas Penanaman Modal dan Pelayanan Terpadu Satu Pintu Provinsi Sulawesi Selatan Nomor : 19603/S.01/PTSP/2019 tanggal 12 Juli 2019 tentang Izin Penelitian dalam rangka penyusunan skripsi, maka dengan hormat disampaikan bahwa yang tersebut namanya dibawah ini :

Nama : FIRDAH SUKMAWATI
Nomor Pokok : 70200115088
Program Studi : Kesehatan Masyarakat
Pekerjaan : Mahasiswa (S1)
Alamat : Jl. H. M. Yasin Limpo No. 36 Romang Polong-Gowa

Disetujui dan diberi izin untuk melaksanakan penelitian pada Fakultas Kedokteran dan Ilmu Kesehatan UIN Alauddin Makassar, dengan judul skripsi :

"ANALISIS PENGELOLAAN SAMPAH BERBASIS PARTISIPATIF DI FKIK UIN ALAUDDIN MAKASSAR"

Yang akan dilaksanakan dari tanggal 15 Juli sampai dengan 15 Agustus 2019

Sehubungan dengan maksud tersebut diatas, di mohon kesediaan Saudara kiranya berkenan memberi fasilitas dan informasi serta data yang akurat selama penelitian berlangsung.

Demikian, atas perhatian dan kerjasamanya diucapkan terima kasih.

Wassalam

a.n. Rektor UIN Alauddin Makassar
Wakil Rektor Bidang Akademik,

Mardani

Tembusan :

1. Rektor UIN Alauddin Makassar (sebagai laporan)
2. Kepala Dinas Penanaman Modal & Pelayanan Terpadu Satu Pintu Provinsi Sulawesi Selatan
3. Mahasiswa yang bersangkutan.



UNIVERSITAS ISLAM NEGERI
ALAUDDIN
M A K A S S A R