

**PENGARUH SERTIFIKASI LINGKUNGAN INTERNASIONAL, UKURAN
PERUSAHAAN DAN PROFITABILITAS TERHADAP *CARBON EMISSION*
DISCLOSURE DENGAN *MEDIA EXPOSURE* SEBAGAI VARIABEL**

MODERATING

**(Studi Pada Perusahaan Manufaktur Yang Terdaftar Di Bursa Efek Indonesia
Tahun 2014-2018)**



Skripsi

Diajukan untuk Memenuhi Salah Satu Syarat Meraih Gelar
Sarjana Akuntansi Jurusan Akuntansi pada
Fakultas Ekonomi dan Bisnis Islam
UIN Alauddin Makassar

UNIVERSITAS ISLAM NEGERI
Oleh:
NURUL HIDAYAH
90400115019
M A K A S S A R

**UNIVERSITAS ISLAM NEGERI ALAUDDIN MAKASSAR
FAKULTAS EKONOMI DAN BISNIS ISLAM
JURUSAN AKUNTANSI**

2019

**PENGARUH SERTIFIKASI LINGKUNGAN INTERNASIONAL, UKURAN
PERUSAHAAN DAN PROFITABILITAS TERHADAP *CARBON EMISSION*
DISCLOSURE DENGAN *MEDIA EXPOSURE* SEBAGAI VARIABEL**

MODERATING

**(Studi Pada Perusahaan Manufaktur Yang Terdaftar Di Bursa Efek Indonesia
Tahun 2014-2018)**



Skripsi

Diajukan untuk Memenuhi Salah Satu Syarat Meraih Gelar
Sarjana Akuntansi Jurusan Akuntansi pada
Fakultas Ekonomi dan Bisnis Islam
UIN Alauddin Makassar

UNIVERSITAS ISLAM NEGERI

Oleh:
NURUL HIDAYAH
90400115019

**UNIVERSITAS ISLAM NEGERI ALAUDDIN MAKASSAR
FAKULTAS EKONOMI DAN BISNIS ISLAM
JURUSAN AKUNTANSI**

2019

PERNYATAAN KEASLIAN SKRIPSI

Mahasiswi yang bertanda tangan di bawah ini:

Nama : Nurul Hidayah
Nim : 90400115019
Tempat/Tgl. Lahir : Makassar, 02 Juli 1997
Jur/Prodi/Konsentrasi : Akuntansi
Fakultas/Program : Fakultas Ekonomi dan Bisnis Islam
Alamat : Jl. Tamangapa Raya III No. 9A
Judul : Pengaruh Sertifikasi Lingkungan Internasional, Ukuran Perusahaan dan Profitabilitas terhadap *Carbon Emission Disclosure* dengan *Media Exposure* sebagai Variabel Moderating (Studi pada Perusahaan Manufaktur yang terdaftar di Bursa Efek Indonesia Tahun 2014-2018)

Menyatakan dengan sesungguhnya dan penuh kesadaran bahwa skripsi ini benar adalah hasil karya sendiri. Jika di kemudian hari terbukti bahwa ini merupakan duplikat, tiruan, plagiat, atau dibuat oleh orang lain, sebagian atau seluruhnya, maka skripsi dan gelar yang diperoleh karenanya batal demi hukum.

Samata-Gowa, September 2019

Penyusun,

Nurul Hidayah
NIM. 90400115019

PENGESAHAN SKRIPSI

Skripsi yang berjudul **“Pengaruh Sertifikasi Lingkungan Internasional, Ukuran Perusahaan dan Profitabilitas terhadap *Carbon Emission Disclosure* dengan *Media Exposure* sebagai Variabel Moderating (Studi pada Perusahaan Manufaktur yang Terdaftar di Bursa Efek Indonesia Tahun 2014-2018)”**, yang disusun oleh **Nurul Hidayah**, NIM: 90400115019, Mahasiswi Jurusan Akuntansi pada Fakultas Ekonomi dan Bisnis Islam UIN Alauddin Makassar, telah diuji dan dipertahankan dalam sidang Munaqasyah yang diselenggarakan pada hari Selasa, 29 Oktober 2019, bertepatan dengan 1 Rabiul Awal 1441 H, dinyatakan telah dapat diterima sebagai salah satu syarat untuk memperoleh gelar sarjana dalam Fakultas Ekonomi dan Bisnis Islam, Jurusan Akuntansi.

Samata-Gowa, 08 November 2019 M
11 Rabiul Awal H

DEWAN PENGUJI :

Ketua : Prof. Dr. H. Abustani Ilyas, M.Ag


Sekretaris : Dr. Amiruddin K, M.Ei

Munaqisy I : Jamaluddin M, SE., M.Si

Munaqisy II : Mustafa Umar S.Ag., M.Ag

Pembimbing I : Memen Suwandi, SE., M.Si

Pembimbing II : Suhartono S.E., M.Si, Ak



Diketahui oleh :

Dekan Fakultas Ekonomi dan Bisnis Islam
UIN Alauddin Makassar



Prof. Dr. H. Abustani Ilyas, M.Ag
NIP. 19661130 199303 1 003

KATA PENGANTAR

بِسْمِ اللَّهِ الرَّحْمَنِ الرَّحِيمِ

Alhamdulillah segala puji bagi Allah, Tuhan Pelimpah Cahaya, Pembuka Penglihatan, Penyingkap Rahasia, dan Penyibak Selubung Tirai, karena dengan izin-Nya jualah maka skripsi ini dapat diselesaikan. Salawat dan salam senantiasa tercurahkan kepada junjungan kita sang Khatamal Anbiyaa, Nabiullah Muhammad SAW sebagai satu-satunya uswatunhasanah dalam menjalankan kehidupan di muka bumi ini, juga kepada keluarga beliau, para sahabat, tabi'in, tabi'ut tabi'in, dan orang-orang mukmin yang senantiasa istiqamah menjalani hidup ini, hingga akhir zaman dengan Islam sebagai satu-satunya agama yang diridhoi Allah Subhanah Wata'ala.

Berkat Rahmat-Nya, penulis dapat menyelesaikan skripsi dengan judul **“Pengaruh Sertifikasi Lingkungan Internasional, Ukuran Perusahaan dan Profitabilitas terhadap *Carbon Emission Disclosure* dengan *Media Exposure* sebagai Variabel Moderating”** penulis hadirkan sebagai salah satu prasyarat untuk menyelesaikan studi S1 dan memperoleh gelar Sarjana Akuntansi di Universitas Islam Negeri Alauddin Makassar.

Sejak awal terlintas dalam pikiran penulis akan adanya hambatan dan rintangan, namun dengan adanya bantuan moril maupun materil dari segenap pihak yang telah membantu memudahkan langkah penulis. Menyadari hal tersebut, maka

penulis menghanturkan terima kasih yang sebesar-besarnya kepada segenap pihak yang telah membantu dalam menyelesaikan skripsi ini.

Secara khusus penulis menyampaikan terimakasih kepada kedua orang tua tercinta ayahanda Husni dan Ibunda Nursina atas segala doa, kasih sayang, dukungan dan pengorbanan yang tak terhingga dari kecil hingga sampai saat ini. Termakasih untuk semua kesabaran, perjuangan dan ketegaran yang telah kalian ajarkan kepadaku dalam menapaki jalan hidup ini. Terima kasih juga kepada saudara-saudaraku yang senantiasa membantu dan memberiku semangat untuk terus berjuang dalam menyelesaikan studi. Semoga Allah senantiasa memberikan rahmat-Nya kepada kalian.

Selain itu penulis juga mengucapkan terimakasih kepada berbagai pihak, diantaranya:

1. Bapak Prof. Hamdan Juhannis M.A, Ph.D, selaku Rektor beserta Wakil Rektor I, II, III dan IV UIN Alauddin Makassar.
2. Bapak Prof. Dr. H. Abustani Ilyas, M.Ag selaku Dekan beserta Wakil Dekan I, II, dan III Fakultas Ekonomi dan Bisnis Islam UIN Alauddin Makassar.
3. Bapak Memen Suwandi, SE., M.Si selaku Ketua Jurusan dan Ibu Dr. Lince Bulutoding, SE., M.Si., Ak., CA. selaku Sekretaris Jurusan Akuntansi UIN Alauddin Makassar.
4. Bapak Jamaluddin Majid, S.E., M.Si selaku Penasihat Akademik yang selalu memberikan nasihat kepada penulis.

5. Bapak Memen Suwandi, SE., M.Si selaku pembimbing I dan Bapak Suhartono S.E., M.Si, Ak selaku pembimbing II yang dengan keikhlasannya telah bersedia meluangkan waktu ditengah kesibukannya dan memberikan bimbingan serta petunjuk kepada penulis sampai selesainya skripsi ini. Penulis secara pribadi memohon maaf atas segala kekurangan serta kekhilafan jikalau sempat membuat kecewa selama proses bimbingan skripsi ini, semoga doa dan dukungan Bapak menjadi berkah untuk penulis kedepannya.
6. Bapak Dr. Saiful Muchlis, S.E., M.SA. AK. CA, Bapak Sumarlin, S.E., M.Ak., dan Mustafa Umar S.Ag., M.Ag selaku penguji komprehensif yang telah meluangkan waktunya selama proses ujian komprehensif ini hingga penulis dapat melanjutkan ke proses selanjutnya yaitu seminar hasil.
7. Seluruh dosen Fakultas Ekonomi dan Bisnis Islam UIN Alauddin Makassar yang telah memberikan bekal ilmu dan pengetahuan yang bermanfaat. Penulis ini memohon maaf yang sebesar-besarnya kepada seluruh dosen atas kesalahan dan tingkah laku yang penulis lakukan selama ini, baik sewaktu kuliah dan selama penyusunan skripsi ini.
8. Seluruh staf akademik, staf tata usaha, serta staf jurusan Akuntansi UIN Alauddin Makassar
9. Orangtua saya tercinta Husni dan Nursina yang selalu bekerja keras untuk membantu penulis dalam menyelesaikan pendidikan dan senantiasa mendengar keluh kesahku, berkat doa-doanya penulis mampu mewujudkan salah satu mimpi mereka.

10. Saudara-saudara tersayang Kasmiati, Kasrianti dan Mardiana yang telah banyak memberikan bantuan baik dari segi moril maupun materiil selama penyelesaian studi penulis.
11. Rekan-rekan seperjuanganku angkatan 2015 (Densus) terimakasih atas segala motivasi dan bantuannya selama penyelesaian skripsi ini serta telah menjadi teman yang hebat bagi penulis.
12. Teman-teman Akuntansi A angkatan 2015 terimakasih atas segala canda, tawa, bahagia, susah, sedih, dan warna-warni masa perkuliahan yang kalian berikan dari kalian penulis banyak belajar tentang makna dan arti sebuah kehidupan.
13. Sahabat-sahabat penulis Rizka Anugrah, Sri Windawati, Nurma, Resky Nur Aisyah dan Mahrani Dewi yang selalu kami sebut dengan sebutan Qorib terimakasih atas segala dukungan, kebersamaan, dan selalu mengingatkan untuk menyeimbangkan dunia dan akhirat. Kalian sahabat yang luar biasa, selalu ada di saat suka maupun duka dan selalu membuatku tersenyum. Terimakasih banyak atas penerimaan kalian untuk menjadi sahabat bagi penulis. Semoga persahabatan kita akan terjalin dan bertemu di Syurga-Nya.
14. Teman-teman halaqah tarbiah (seindah taman syurga) Kak Zahra, Kak Izzah, Riska, Kurnia, Kak Ika, Sherly, Nana, Ahel, Liana, Kak In dan Atti. Terimakasih banyak atas ukhuwah Islamiyah yang dibangun dan kesempatan untuk belajar ilmu agama serta bersama-sama berjuang di jalan Allah SWT.
15. Teman saya, Alfian Fani, Ilham Rahmat dan M. Amin yang senantiasa membantu dan memotivasi penulis dalam mengerjakan skripsi ini. Terimakasih

atas segala nasihat dan masukan yang selalu diberikan dan menjadi salah satu inspirasi penulis.

16. Semua keluarga, teman-teman, dan berbagai pihak yang tidak dapat disebutkan satu per satu yang telah membantu penulis dan dengan ikhlas dalam banyak hal yang berhubungan dengan penyelesaian studi penulis.

Terlalu banyak orang yang berjasa dan mempunyai andil kepada penulis selama menempuh pendidikan di UIN Alauddin Makassar, sehingga tidak akan muat bila dicantumkan dan dituturkan semuanya, kepada mereka semua tanpa terkecuali penulis ucapkan terimakasih yang teramat dalam dan penghargaan yang setinggi-tingginya.

Akhirnya dengan segala keterbukaan dan ketulusan, skripsi ini penulis persembahkan sebagai upaya maksimal dan memenuhi salah satu persyaratan untuk memperoleh gelar Sarjana Akuntansi pada UIN Alauddin Makassar dan semoga skripsi yang penulis persembahkan ini dapat bermanfaat. Aamiin. Tak ada gading yang tak retak, tak ada ilmu yang memiliki kebenaran mutlak, tak ada kekuatan dan kesempurnaan, semuanya hanya milik Allah SWT. Hanya kepada Allah, penulis memohon ridha dan maghfirannya, semoga segala dukungan serta bantuan semua pihak mendapat pahala yang berlipat ganda di sisi Allah Subhanahu Wa Ta'ala.

Penulis,

NURUL HIDAYAH
NIM. 90400115019

DAFTAR ISI

| | |
|--|-------|
| JUDUL | i |
| PERNYATAAN KEASLIAN SKRIPSI | ii |
| PENGESAHAN SKRIPSI | iii |
| KATA PENGANTAR | iv |
| DAFTAR ISI | ix |
| DAFTAR TABEL | xi |
| DAFTAR GAMBAR | xii |
| ABSTRAK | xiii |
| BAB I PENDAHULUAN | 1-25 |
| A. Latar Belakang | 1 |
| B. Rumusan Masalah | 8 |
| C. Tujuan Penelitian | 9 |
| D. Definisi Operasional dan Ruang Lingkup Penelitian | 10 |
| E. Pengembangan Hipotesis | 15 |
| F. Penelitian Terdahulu | 22 |
| G. Manfaat Penelitian | 24 |
| BAB II TINJAUAN TEORETIS | 26-39 |
| A. <i>Legitimacy Theory</i> | 26 |
| B. <i>Stakeholder Theory</i> | 27 |
| C. <i>Agenda Setting Theory</i> | 29 |
| D. Sertifikasi Lingkungan Internasional (ISO 14001) | 30 |
| E. Ukuran Perusahaan | 32 |
| F. Profitabilitas | 33 |
| G. <i>Media Exposure</i> | 35 |

| | | |
|----------------|--|-------|
| | H. <i>Carbon Emission Disclosure</i> | 36 |
| | I. Rerangka Pikir | 38 |
| BAB III | METODOLOGI PENELITIAN | 40-50 |
| | A. Jenis dan Lokasi Penelitian | 40 |
| | B. Pendekatan Penelitian | 40 |
| | C. Populasi dan Sampel | 41 |
| | D. Jenis dan Sumber Data | 42 |
| | E. Metode Pengumpulan Data | 42 |
| | F. Metode Analisis Data | 42 |
| BAB IV | HASIL PENELITIAN DAN PEMBAHASAN | 51-82 |
| | A. Gambaran Umum dan Objek Penelitian | 51 |
| | B. Hasil Penelitian | 55 |
| | C. Pembahasan Penelitian | 72 |
| BAB V | PENUTUP | 83-86 |
| | A. Kesimpulan | 83 |
| | B. Keterbatasan Penelitian | 84 |
| | C. Implikasi Penelitian | 85 |
| | DAFTAR PUSTAKA | 87-90 |
| | LAMPIRAN-LAMPIRAN | |
| | RIWAYAT HIDUP | |

DAFTAR TABEL

| | | |
|------------|---|----|
| Tabel 1.1 | : Indeks <i>Carbon Emission Disclosure</i> | 13 |
| Tabel 1.2 | : Penelitian Terdahulu | 21 |
| Tabel 4.1 | : Prosedur Pemilihan Sampel | 53 |
| Tabel 4.2 | : Daftar Nama dan Sampel | 54 |
| Tabel 4.3 | : Hasil Analisis Statistik Deskriptif | 55 |
| Tabel 4.4 | : Hasil Uji Normalitas - <i>One Sample Kolmogorov-Smirnov</i> | 58 |
| Tabel 4.5 | : Hasil Uji Multikolinearitas | 60 |
| Tabel 4.6 | : Hasil Uji Park | 62 |
| Tabel 4.7 | : Hasil Uji Runs Test | 63 |
| Tabel 4.8 | : Hasil Uji Koefisien Determinasi (R^2) | 64 |
| Tabel 4.9 | : Hasil Uji F – Uji Simultan | 65 |
| Tabel 4.10 | : Hasil Uji t – Uji Parsial | 66 |
| Tabel 4.11 | : Hasil Regresi Moderasi | 70 |
| Tabel 4.12 | : Hasil Regresi Moderasi 2 | 71 |
| Tabel 4.13 | : Hasil Regresi Moderasi 3 | 72 |

DAFTAR GAMBAR

| | |
|--|----|
| Gambar 2.1 : Rerangka Pikir | 38 |
| Gambar 4.1 : Hasil Uji Normalitas – <i>Normal Probability Plot</i> | 59 |
| Gambar 4.2 : Hasil Uji Heteroskedastisitas – Grafik <i>Scatterplot</i> | 61 |



ABSTRAK

Nama : Nurul Hidayah
Nim : 90400115019
Judul : Pengaruh Sertifikasi Lingkungan Internasional, Ukuran Perusahaan dan Profitabilitas terhadap *Carbon Emission Disclosure* dengan *Media Exposure* sebagai Variabel Moderating

Penelitian ini bertujuan untuk menguji pengaruh sertifikasi lingkungan internasional, ukuran perusahaan dan profitabilitas terhadap *carbon emission disclosure* dengan *media exposure* sebagai variabel moderating yang dilakukan pada perusahaan manufaktur yang terdaftar di Bursa Efek Indonesia.

Penelitian ini menggunakan pendekatan korelasional yang menggunakan metode *purposive sampling* dengan jumlah sampel sebanyak 65. Analisis data menggunakan analisis linear berganda dan analisis regresi moderating dengan Pendekatan Residual.

Hasil penelitian ini menunjukkan sertifikasi lingkungan internasional, ukuran perusahaan berpengaruh positif dan signifikan terhadap *carbon emission disclosure* sedangkan profitabilitas tidak berpengaruh terhadap *carbon emission disclosure*. Analisis regresi moderating menunjukkan *media exposure* mampu memoderasi sertifikasi lingkungan internasional, ukuran perusahaan dan *media exposure* terhadap *carbon emission disclosure*.

Kata Kunci: Sertifikasi Lingkungan Internasional, Ukuran Perusahaan, Profitabilitas, *Media Exposure*, *Carbon Emission Disclosure*.

BAB I

PENDAHULUAN

A. Latar Belakang

Era globalisasi saat ini, perkembangan dunia industri berkembang pesat di mancanegara begitupun didalam negeri yang telah banyak diperbincangkan oleh masyarakat luas. Perbincangan ini membahas masalah lingkungan yang terjadi diakibatkan oleh *Global Warming*/pemanasan global (Dwijayanti, 2011). Isu yang berkembang akhir-akhir ini mengenai pemanasan global sangat berkaitan dengan aktivitas perusahaan (Griffith *et al.*, 2007). Salah satunya adalah isu lingkungan perusahaan manufaktur yang menghasilkan limbah dan dapat mengakibatkan pencemaran lingkungan (Permana dan Raharja, 2012). Seperti adanya polusi, baik polusi air, udara, dan tanah yang diakibatkan oleh limbah yang dihasilkan dari kegiatan perusahaan yang dapat menurunkan kualitas lingkungan tempat perusahaan itu berada. Hal ini menjadikan perusahaan agar tidak seharusnya terlibat dalam setiap jenis kegiatan yang mungkin dapat merusak lingkungan. Sesuai dengan kemunculan konsep *Triple-P Bottom Line* yang diperkenalkan oleh John Elkington pada tahun 1994 yang menyatakan perusahaan harus menciptakan iklim bisnis yang bertanggungjawab dan mampu tumbuh secara berkelanjutan dengan keseimbangan antara *people* (manusia), *planet* (lingkungan) dan *profit* (ekonomi).

Disamping itu, agama Islam mengajarkan umat manusia untuk senantiasa menjaga lingkungan. Dalam perannya sebagai khalifah, manusia diharapkan



UNIVERSITAS ISLAM NEGERI

ALAUDDIN

M A K A S S A R

memelihara lingkungan yang ada disekitar kita. Sebagaimana dalam QS. Ar-Rum (30): 41-42 yang membahas tentang lingkungan, yang berbunyi:

ظَهَرَ الْفَسَادُ فِي الْبَرِّ وَالْبَحْرِ بِمَا كَسَبَتْ أَيْدِي النَّاسِ لِيُذِيقَهُمْ بَعْضَ الَّذِي عَمِلُوا لَعَلَّهُمْ يَرْجِعُونَ ﴿٤١﴾ قُلْ سِيرُوا فِي

الْأَرْضِ فَانظُرُوا كَيْفَ كَانَ عَاقِبَةُ الَّذِينَ مِن قَبْلُ كَانَ أَكْثَرُهُمْ مُشْرِكِينَ ﴿٤٢﴾

Terjemahnya:

Telah nampak kerusakan di darat dan di laut disebabkan karena perbuatan tangan manusia, supaya Allah merasakan kepada mereka sebahagian dari (akibat) perbuatan mereka, agar mereka kembali (ke jalan yang benar). Katakanlah: "Adakanlah perjalanan di muka bumi dan perhatikanlah bagaimana kesudahan orang-orang yang terdahulu. Kebanyakan dari mereka itu adalah orang-orang yang mempersekutukan (Allah)". (Kementerian Agama RI, 2011).

Ayat ini menerangkan bahwa pencemaran (perusakan) lingkungan merupakan bentuk mempersekutukan Allah SWT dan mengabaikan tuntutan agama yang berdampak buruk terhadap diri mereka (kaum musyrikin), masyarakat dan lingkungan (Shihab, 2010: 236). Ayat ini juga menjelaskan bahwa sebagai khalifah, manusia memiliki tugas memanfaatkan, mengelola dan memelihara. Akan tetapi manusia seringkali lalai terhadap apa yang dikehendaki dan tidak dikehendaki di bumi, yang mengakibatkan kerusakan alam. Dalam ayat ini juga Allah menyatakan bahwa semua kerusakan yang terjadi di muka bumi, dalam berbagai bentuknya, penyebab utamanya adalah perbuatan buruk dan maksiat yang dilakukan manusia. Sehingga sebagai umat manusia kita harus mempunyai akhlak yang baik.

Abu Hurairah Radhiyallahu anhu bahwa Nabi Shallallahu ‘alaihi wa sallam bersabda:

مَنْ دَعَا إِلَى هُدًى كَانَ لَهُ مِنَ الْأَجْرِ مِثْلُ أُجُورِ مَنْ تَبِعَهُ لَا يَنْقُصُ ذَلِكَ مِنْ أُجُورِهِمْ شَيْئًا وَمَنْ دَعَا إِلَى ضَلَالَةٍ كَانَ عَلَيْهِ مِنَ الْإِثْمِ مِثْلُ آثَامِ مَنْ تَبِعَهُ لَا يَنْقُصُ ذَلِكَ مِنْ آثَامِهِمْ شَيْئًا

Terjemahnya:

“Barangsiapa mencontohkan dalam Islam suatu contoh yang baik, maka ia akan mendapatkan pahalanya, dan pahala orang yang melakukannya setelahnya; tanpa berkurang sesuatu apapun dari pahala mereka. Dan barangsiapa yang mencontohkan dalam Islam suatu contoh yang buruk, maka ia menanggung dosanya dan orang yang mengerjakannya setelah dia, tanpa berkurang sesuatu pun dari dosa-dosa mereka”.[HR. Muslim, no. 1017]

Hadits diatas menjelaskan bahwa barangsiapa yang memprakarsai suatu perbuatan yang baik, seperti menciptakan suatu metode, atau cara yang baik kemudian ditiru dan dilaksanakan oleh orang lain maka ia akan memperoleh pahala hasil prakarsa dan penemuannya itu serta pahala yang terus mengalir dari pahala-pahala orang yang mengikutinya.

Salah satu contoh penurunan kualitas lingkungan yaitu adanya kasus pencemaran udara yang dilakukan oleh PT Rayon Utama Makmur (RUM) Sukoharjo pada tahun 2018. PT RUM adalah sebuah pabrik yang memproduksi serat sintesis. Pencemaran yang diduga dilakukan oleh PT RUM menyebabkan gangguan kesehatan terhadap ratusan warga khususnya anak-anak. Selain mengeluhkan pencemaran udara, masyarakat juga terganggu dengan bau limbah udara yang berasal dari pabrik sehingga mengungsi ke balai desa. Terdapat 5 desa yang terkena dampak pencemaran

ini yaitu Desa Kedungwinong, Desa Plesan, Desa Gupit, Desa Celep dan Desa Pengkol. Akibatnya, selama pabrik beroperasi setiap hari anak-anak terpaksa mengenakan masker ketika beraktivitas di luar rumah. Selain itu, anak-anak juga merasakan mual, pusing dan muntah-muntah (Bernie, 2018). Fenomena yang terjadi dan upaya yang dilakukan menunjukkan bahwa perusahaan menjadi sorotan penting terkait aktivitas mereka yang berhubungan dengan lingkungan dan masyarakat. Perusahaan harus lebih transparansi mengenai informasi yang terkait pengungkapan emisi karbon. Perusahaan juga ingin dipandang sebagai warga negara yang baik (*good citizen*) di mana kontribusi yang mereka berikan kepada masyarakat akan memengaruhi reputasi perusahaan (Kartini, 2013: 15).

Carbon emission disclosure merupakan pengungkapan yang bersifat sukarela yang dilakukan oleh perusahaan dan dituangkan dalam laporan tahunan (*annual report*) atau dalam *sustainability report* tentang aktivitas perusahaan yang berkaitan dengan emisi karbon. Dengan adanya pengungkapan tersebut perusahaan dapat melakukan pencegahan atau cara untuk mengurangi emisi karbon (Hermawan dkk., 2018). Usaha perusahaan untuk mengurangi emisi karbon dengan *carbon accounting* sejalan dengan konsep CSR (Pratiwi, 2018). Isu mengenai perubahan iklim telah menyebabkan munculnya peraturan lingkungan baru dalam beberapa tahun terakhir (Ghomi dan Leung, 2013). Yaitu dengan ditandatanganinya *United Nation Framework Convension on Climate Change* (UNFCCC) di Kyoto, Jepang pada bulan Desember 1997. Konferensi ini merupakan sebuah persetujuan internasional mengenai pemanasan global dan perubahan iklim (Teja dkk, 2019). Indonesia telah

meratifikasi Protokol Kyoto melalui UU No. 17 Tahun 2004 dan didukung oleh Peraturan Presiden No. 61 Tahun 2011 Pasal 4 tentang Rencana Aksi Nasional Pengurangan Gas Rumah Kaca yang sifatnya masih sukarela. Keseriusan pemerintah Indonesia dalam mengurangi emisi karbon dapat dilihat bahwa pemerintah menargetkan pada tahun 2020 emisi gas rumah kaca turun 26 persen menjadi 0,767 giga ton karbon (kompas.com). Adapun beberapa perusahaan yang telah memperoleh sertifikat pengurangan emisi yaitu Holcim Indonesia Tbk, Budi Acid Jaya Tbk dan Fajar Surya Wasesa Tbk. Berdasarkan *legitimacy theory* bahwa adanya hubungan antara perusahaan dengan masyarakat melalui peraturan yang dibuat oleh pemerintah melalui pengungkapan diharapkan perusahaan mendapatkan legitimasi dari masyarakat (Lindawati dan Puspita, 2015).

Penelitian ini terdapat beberapa faktor yang diperkirakan memiliki pengaruh signifikan terhadap *carbon emission disclosure*. Salah satu faktor yang diperkirakan berpengaruh terhadap *carbon emission disclosure* adalah sertifikasi lingkungan internasional. Penerapan sertifikasi lingkungan internasional atau *International Organization for Standardization (ISO) 14001* adalah suatu standar internasional tentang sistem manajemen lingkungan, dimana sertifikasi tersebut diberikan kepada perusahaan yang memiliki sistem manajemen lingkungan yang telah memenuhi standar atau kriteria yang telah ditetapkan. sehingga ISO 14001 dapat digeneralisasikan untuk perusahaan besar yang memiliki banyak anak perusahaan (Lindrianasari, 2007). Salah satu seri ISO 14000 yang paling terkenal yaitu ISO 14001. Sertifikasi ISO 14001 mempunyai arti bahwa sistem manajemen lingkungan

dari perusahaan diakses, dinilai atau dievaluasi, dan hasil tersebut harus memenuhi beberapa persyaratan yang sesuai dengan standar ISO 14001 (Barla, 2007).

Faktor kedua adalah ukuran perusahaan yang mencerminkan skala diklasifikasikannya perusahaan menurut besar kecilnya suatu perusahaan. Besar kecilnya suatu perusahaan dapat diukur dari besarnya total aset atau kekayaan yang dimiliki maupun total penjualan perusahaan tersebut (Suhardi dan Purwanto, 2015). Sumber daya yang dimiliki perusahaan dapat tercermin dari ukurannya. Semakin besar ukuran perusahaan semakin besar sumber daya yang dimiliki. Perusahaan yang berukuran lebih besar tentu memiliki lebih banyak aktifitas (Choi *et al.*, 2013). Segala aktifitas operasional perusahaan tidak jarang berhubungan langsung dengan lingkungan (Irwhantoko dan Basuki, 2016: 94). Faktor lain juga dikemukakan oleh Hermawan *et al.* (2018) yang menyatakan bahwa perusahaan besar dianggap memiliki lebih banyak sumber daya untuk menutup biaya pengurangan polusi dan biaya yang terkait.

Faktor ketiga adalah profitabilitas menunjukkan tingkat keberhasilan perusahaan dalam menghasilkan keuntungan. Perusahaan dengan profitabilitas tinggi cenderung lebih peduli dengan lingkungan dan lebih mampu melakukan pengungkapan sosial dibanding dengan perusahaan dengan profitabilitas rendah (Lorenzo *et al.*, 2009). Perusahaan yang *profitable* akan menyediakan sumber daya yang cukup untuk membayar biaya pengungkapan lingkungan sedangkan perusahaan yang kurang *profitable*, menyebabkan perusahaan lebih cenderung berfokus pada pencapaian tujuan keuangan, sehingga membatasi kemampuannya dalam usaha

pengecehan dan pengungkapan emisi karbon (Luo *et al.*, 2013). Penelitian yang dilakukan oleh Jannah dan Muid (2014) mengungkapkan bahwa profitabilitas berpengaruh terhadap pengungkapan emisi karbon. Berbeda dengan penelitian yang dilakukan oleh Zhang *et al.* (2013) yang mengungkapkan bahwa profitabilitas tidak berpengaruh terhadap pengungkapan emisi karbon.

Penelitian ini juga menjadikan *media exposure* sebagai variabel moderasi karena dianggap mampu memperkuat atau memperlemah pengaruh sertifikasi lingkungan internasional, ukuran perusahaan dan profitabilitas terhadap *carbon emission disclosure*. *Media exposure* diharapkan dapat membantu perusahaan dalam pengungkapan emisi karbon mengingat media memiliki peran penting dalam mengkomunikasikan suatu informasi kepada masyarakat. Kewaspadaan terhadap dampak yang dihasilkan oleh berita dari media sangat diperlukan karena berkaitan dengan nilai dan reputasi perusahaan (Jannah dan Muid, 2014). Media tidak hanya memainkan peran pasif pada bentuk norma institusi, akan tetapi juga berperan aktif dengan memberikan riwayat pelaporan untuk menggambarkan nilai dari suatu perusahaan (Widiawan dkk, 2017).

Berdasarkan penjelasan di atas maka peneliti tertarik untuk melakukan penelitian yang berjudul **“Pengaruh Sertifikasi Lingkungan Internasional, Ukuran Perusahaan dan Profitabilitas terhadap *Carbon Emission Disclosure* dengan *Media Exposure* sebagai Variabel Moderating (Studi pada Perusahaan Manufaktur yang Terdaftar di Bursa Efek Indonesia Tahun 2014-2018)”**.

B. Rumusan Masalah

Perubahan iklim yang terjadi saat ini, salah satunya adalah hasil dari pemanasan global. Sehingga sebagian besar negara khawatir tentang pemanasan global dan berusaha untuk menemukan cara dalam mengurangi gas rumah kaca dan perubahan iklim. Upaya yang dilakukan perusahaan untuk mengurangi gas rumah kaca, salah satunya dengan pengungkapan emisi karbon (*carbon emission disclosure*).

Berdasarkan uraian pada latar belakang, maka dapat dirumuskan masalah sebagai berikut:

1. Apakah sertifikasi lingkungan internasional berpengaruh terhadap *carbon emission disclosure*?
2. Apakah ukuran perusahaan berpengaruh terhadap *carbon emission disclosure*?
3. Apakah profitabilitas berpengaruh terhadap *carbon emission disclosure*?
4. Apakah *media exposure* dapat memoderasi sertifikasi lingkungan internasional terhadap *carbon emission disclosure*?
5. Apakah *media exposure* dapat memoderasi ukuran perusahaan terhadap *carbon emission disclosure*?
6. Apakah *media exposure* dapat memoderasi profitabilitas terhadap *carbon emission disclosure*?

C. Tujuan Penelitian

Berdasarkan rumusan masalah diatas, maka tujuan dari penelitian ini sebagai berikut:

1. Untuk mengetahui pengaruh sertifikasi lingkungan internasional terhadap *carbon emission disclosure*.
2. Untuk mengetahui pengaruh ukuran perusahaan terhadap *carbon emission disclosure*.
3. Untuk mengetahui pengaruh profitabilitas terhadap *carbon emission disclosure*.
4. Untuk mengetahui pengaruh sertifikasi lingkungan internasional, ukuran perusahaan dan profitabilitas secara simultan terhadap *carbon emission disclosure*.
5. Untuk mengetahui pengaruh *media exposure* dalam memoderasi sertifikasi lingkungan internasional terhadap *carbon emission disclosure*.
6. Untuk mengetahui pengaruh *media exposure* dalam memoderasi ukuran perusahaan terhadap *carbon emission disclosure*.
7. Untuk mengetahui pengaruh *media exposure* dalam memoderasi profitabilitas terhadap *carbon emission disclosure*.

D. Definisi Operasional dan Ruang Lingkup Penelitian

1. Definisi Operasional

Definisi operasional dari variabel-variabel dalam penelitian ini adalah sebagai berikut:

a. Variabel Independen (X)

Variabel independen atau variabel bebas adalah variabel yang menjelaskan atau memengaruhi variabel yang lain.. Dapat dikatakan variabel bebas karena dapat memengaruhi variabel lainnya. Variabel independen disebut pula variabel yang diduga sebagai sebab (*presumed cause variable*). Variabel independen dalam penelitian ini adalah sertifikasi lingkungan internasional, ukuran perusahaan dan profitabilitas.

- 1) Sertifikasi Lingkungan Internasional (X1), sertifikasi lingkungan internasional atau *International Standard Organization* (ISO) seri 14001 adalah standar internasional dalam pelaksanaan sistem manajemen lingkungan. Sertifikasi ISO 14001 adalah standar yang digunakan untuk membantu sebuah perusahaan atau organisasi untuk melakukan sistem berkelanjutan berkaitan dengan lingkungan yang diterapkan dalam struktur mekanisme perusahaan tersebut (Sharifabadi *et al.*, 2014). Sistem ini diyakini dapat membantu menciptakan mekanisme terintegrasi dalam peningkatan kinerja lingkungan secara berkesinambungan yang diterapkan pada kegiatan produksi sehari-hari. ISO 14001 dapat membantu perusahaan dalam meningkatkan kinerja ekonomi perusahaan selain itu juga akan meningkatkan kinerja lingkungan perusahaan.

Nilai 1 akan diberikan kepada perusahaan yang telah bersertifikasi seri ISO 14001 dan nilai 0 akan diberikan kepada perusahaan yang belum memiliki sertifikasi ISO 14001 (Majidah, 2019).

Variabel ini terdiri atas beberapa indikator, diantaranya:

- a. Kinerja lingkungan
 - b. Kepatuhan terhadap peraturan
 - c. Pengendalian lingkungan
- 2) Ukuran Perusahaan (X2), ukuran perusahaan merupakan skala diklasifikasikannya perusahaan menurut besar kecilnya perusahaan tersebut. Besar kecilnya suatu perusahaan dapat dilihat dari jumlah pendapatan, total aset, jumlah karyawan dan total modal. Menurut Suwito dan Herawati (2005: 138), ukuran perusahaan terbagi dalam tiga kategori yaitu, perusahaan besar (*large firm*), perusahaan menengah (*medium size*) dan perusahaan kecil (*small firm*). Perusahaan yang lebih besar lebih mungkin untuk memberikan pengungkapan secara sukarela karena mereka melakukan kegiatan yang memengaruhi lingkungan, sehingga melakukan pengawasan yang lebih besar dari pemerintah maupun publik dikarenakan perusahaan besar berada di bawah tekanan yang lebih tinggi dari masyarakat dan *stakeholders* (Prasitri dan Zulaikha, 2016).

Adapun perhitungan ukuran perusahaan menurut Nireesh (2014) diukur dengan menggunakan rumus:

$$Ukuran\ Perusahaan = Ln\ Total\ Assets$$

3) Profitabilitas (X3), Profitabilitas merupakan ukuran kinerja keuangan yang dapat dijadikan pertimbangan dalam melakukan pengungkapan emisi karbon. Dalam penelitian ini profitabilitas diukur dengan menggunakan *Return On Asset* (ROA) karena digunakan untuk menggambarkan karakteristik teknis dan terkait dengan efisiensi perusahaan (Pratiwi dan Sari, 2016). Selain itu, rasio profitabilitas menunjukkan kemampuan perusahaan menghasilkan laba dari aset yang dipergunakan. ROA merupakan rasio yang terpenting di antara rasio profitabilitas yang ada. Semakin tinggi nilai ROA mengindikasikan bahwa kinerja keuangan perusahaan semakin baik. Semakin baik kinerja keuangan suatu perusahaan, maka perusahaan mempunyai kemampuan secara finansial dalam memasukkan strategi pengurangan emisi karbon ke dalam startegi bisnisnya (Lorenzo *et al.*, 2009).

Pratiwi dan Sari (2016) rumus yang digunakan dalam menghitung ROA yaitu:

$$\text{Return on asset} = \frac{\text{Laba bersih} \times 100\%}{\text{Total aset}}$$

b. Variabel Moderating (M)

Variabel moderating adalah salah satu jenis variabel yang memiliki kemampuan dalam memperkuat atau bahkan memperlemah suatu hubungan secara langsung yang terjadi antara variabel independen dengan variabel dependen. Variabel moderating adalah variabel yang mempunyai pengaruh terhadap sifat atau hubungan antar variabel (Liana, 2009: 91).

Variabel moderating dalam penelitian ini adalah *media exposure* yang merupakan paparan media yang berfungsi sebagai pengontrol aktivitas perusahaan, maka perusahaan perlu mempertimbangkan keberadaan media tersebut. *Media exposure* diukur dengan menggunakan variabel *dummy* dimana nilai 1 untuk perusahaan yang lebih banyak mengungkapkan informasi yang berkaitan dengan emisi karbon melalui *website* perusahaan, sedangkan nilai 0 sebaliknya (Pratiwi dan Sari, 2016).

Variabel ini terdiri atas beberapa indikator, diantaranya:

- a) Informasi
- b) Paparan media
- c) Pengontrol aktivitas perusahaan
- c. Variabel Dependen (Y)

Variabel dependen atau variabel terikat adalah variabel yang dijelaskan atau dipengaruhi oleh variabel independen. Variabel dependen juga disebut variabel yang diduga sebagai akibat (*presumed effect variable*) (Liana, 2009: 91). Variabel dependen dalam penelitian ini adalah *carbon emission disclosure*.

Carbon emission disclosure merupakan salah satu contoh dari pengungkapan lingkungan atau sebagai bentuk pertanggungjawaban sosial perusahaan kepada *stakeholders*. Pengungkapan lingkungan mencakup gas rumah kaca dan pengguna energi, *corporate governance* dan strategi dalam kaitannya dengan perubahan iklim, kinerja terhadap target pengurangan emisi gas rumah kaca, risiko dan peluang terhadap dampak perubahan iklim (Jannah dan Muid, 2014). Luas item

pengungkapan emisi karbon mengacu pada indeks yang dikembangkan oleh Choi *et al.* (2013), yaitu *checklist* berdasarkan lembar permintaan informasi yang diberikan oleh *Carbon Disclosure Project* (CDP), terkait dengan penurunan emisi karbon. Untuk mengukur luas pengungkapan emisi karbon *check list* pengungkapan emisi karbon yang digunakan dalam penelitian ini dapat dilihat pada tabel 1.1.

Tabel 1.1
Indeks Carbon Emission Disclosure

| Kategori | Item | Keterangan |
|---------------------------|------|---|
| Perubahan Iklim | CC1 | Penilaian/deskripsi dari resiko yang berhubungan dengan perubahan iklim dan aksi yang dilakukan atau aksi yang akan dilakukan untuk mengatasi resiko. |
| | CC2 | Penilaian/deskripsi saat ini dan masa depan) dari implikasi keuangan, implikasi bisnis, dan peluang dari perubahan iklim. |
| Perhitungan Emisi GRK | GHG1 | Deskripsi tentang metodologi yang digunakan untuk mengkalkulasi (menghitung) emisi gas rumah kaca (misal protocol GRK atau ISO) |
| | GHG2 | Keberadaan verifikasi dari pihak eksternal dalam mengukur jumlah emisi GRK |
| | GHG3 | Total emisi GRK yang dihasilkan |
| | GHG4 | Pengungkapan lingkup 1 dan 2 atau lingkup 3 emisi GRK |
| | GHG5 | Pengungkapan sumber emisi GRK |
| | GHG6 | Pengungkapan fasilitas atau segmen dari GRK |
| | GHG7 | Perbandingan emisi GRK dengan tahun sebelumnya |
| Konsumsi Energi | EC1 | Total energi yang dikonsumsi |
| | EC2 | Kuantifikasi energi yang digunakan dari sumber terbarukan |
| | EC3 | Pengungkapan menurut tipe, fasilitas atau segmen |
| Biaya dan Pengurangan GHG | RC1 | Rencana atau strategi detail untuk mengurangi emisi GRK |
| | RC2 | Spesifikasi dan target tingkat/level dan tahun untuk mengurangi emisi GRK. |
| | RC3 | Pengurangan emisi dan biaya atau tabungan (costs or savings) yang dicapai saat ini sebagai akibat dari |

| | | |
|----------------------------|------|---|
| | | rencana pengurangan emisi karbon |
| | RC4 | Biaya dari biaya emisi masa depan yang diperhitungkan dalam perencanaan belanja modal (<i>capital expenditure planning</i>) |
| Akuntabilitas Emisi Karbon | AAC1 | Indikasi dari dewan komite yang bertanggungjawab atas tindakan yang berhubungan dengan perubahan iklim |
| | AC2 | Deskripsi dari mekanisme dimana dewan meninjau kemajuan perusahaan mengenai perubahan iklim. |

Sumber: Choi et al. (2013) terdiri dari 18 item. Jika perusahaan melakukan pengungkapan item yang sesuai dengan yang ditentukan maka akan diberi skor 1, sedangkan jika item yang ditentukan tidak diungkapkan maka akan diberi skor 0, kemudian skor 1 dijumlahkan secara keseluruhan dan dibagi dengan jumlah maksimal item yang dapat diungkapkan (Suhardi dan Purwanto, 2015).

2. Ruang Lingkup Penelitian

Penelitian ini dirancang untuk menguji pengaruh antara variabel independen yaitu, sertifikasi lingkungan internasional, ukuran perusahaan dan profitabilitas terhadap *carbon emission disclosure* dengan *media exposure* sebagai variabel moderating. Penelitian ini dilakukan pada perusahaan manufaktur yang telah tercatat menerbitkan laporan keuangan pada Bursa Efek Indonesia (BEI) periode 2014-2018.

E. Pengembangan Hipotesis

1. Pengaruh Sertifikasi Lingkungan Internasional terhadap *Carbon Emission Disclosure*

Sertifikasi ISO 14001 menjelaskan kinerja lingkungan berkaitan dengan seberapa baik organisasi mengelola aspek lingkungan dari aktivitas, produk, jasa

serta akibatnya terhadap lingkungan. ISO 14001 bagi perusahaan telah menjadi acuan agar melakukan adanya perhatian kepada lingkungan pada setiap aspek dari operasi dan prosedur yang diterapkan sebuah perusahaan (Mauliddina dan Susanty, 2015). Sertifikasi ISO 14001 dapat digunakan sebagai alat bantu terhadap pengendalian aspek lingkungan atau arah aktivitas produk dan pelayanan perusahaan berkenaan dengan pengelolaan lingkungan. Salah satu contoh pengelolaan lingkungan tersebut yaitu dengan melakukan upaya penurunan emisi karbon, hal ini dikarenakan sudah menjadi hal yang tidak terelakkan bahwa kegiatan operasi perusahaan merupakan salah satu penghasil emisi karbon terbesar. Perusahaan yang telah memperoleh sertifikasi ISO 14001 mendapatkan keuntungan seperti peningkatan nilai perusahaan (Sueb dan Keraf, 2012). Hal ini sejalan dengan penelitian yang dilakukan oleh Anggraeni (2015) bahwa perusahaan yang menerapkan sistem manajemen lingkungan akan meningkatkan *image* perusahaan. Sistem manajemen lingkungan menganut pada standar sistem manajemen ISO 14001 tentang lingkungan. Kebijakan ramah lingkungan merupakan kebijakan yang paling kuat bagi perusahaan untuk menerapkan sistem manajemen lingkungan bersertifikat ISO 14001 (Prafirtri dan Zulaikha, 2016). Hal ini didukung dengan teori *stakeholder* bahwa perusahaan dituntut untuk selalu bekerjasama dengan para *stakeholdernya* agar visi perusahaan sejalan dengan mereka. *Stakeholder* memiliki kemampuan untuk mengendalikan perusahaan termasuk dalam hal pengungkapannya.

Berdasarkan uraian di atas maka dapat dirumuskan hipotesis sebagai berikut:

H₁: Sertifikasi lingkungan internasional berpengaruh positif terhadap *carbon emission disclosure*

2. Pengaruh Ukuran Perusahaan terhadap *Carbon Emission Disclosure*

Ukuran perusahaan dapat menggambarkan jumlah aktivitas operasional suatu perusahaan. Perusahaan yang lebih besar tentu akan memiliki lebih banyak aktivitas. Segala aktivitas operasional perusahaan tidak jarang berhubungan langsung dengan lingkungan (Irwhantoko dan Basuki, 2016). Salah satunya adalah perusahaan yang masuk dalam industri yang insentif menghasilkan karbon akan lebih mengungkapkan informasi karbon untuk menunjukkan bahwa mereka bertanggung jawab serta untuk mengurangi ancaman pada legitimasi mereka (Borghesi *et al.*, 2016). Hal ini sejalan dengan penelitian Hermawan *et al.* (2018), serta Suhardi dan Purwanto (2015) yang mengungkapkan bahwa ukuran perusahaan berpengaruh terhadap pengungkapan emisi karbon. Perusahaan yang lebih besar akan memiliki kemungkinan untuk memberikan pengungkapan secara sukarela karena mereka melakukan kegiatan yang memengaruhi lingkungan, sehingga menimbulkan pengawasan yang lebih besar dari pemerintah maupun publik (Prasitri dan Zulaikha, 2016). Sesuai dengan teori legitimasi bahwa perusahaan akan menjadi sorotan utama masyarakat, karena aktivitas yang dijalankan oleh perusahaan memberikan dampak terhadap lingkungan.

Berdasarkan uraian di atas maka dapat dirumuskan hipotesis sebagai berikut:

H₂: Ukuran perusahaan berpengaruh positif terhadap *carbon emission disclosure*

3. Pengaruh Profitabilitas terhadap *Carbon Emission Disclosure*

Pratiwi dan Sari (2016) menyatakan bahwa profitabilitas merupakan ukuran kinerja keuangan yang dapat dijadikan pertimbangan dalam melakukan pengungkapan emisi karbon. Rasio profitabilitas merupakan hal yang menggambarkan kemampuan perusahaan dalam mendapatkan laba melalui semua kemampuan dan sumber yang ada seperti kegiatan penjualan, kas, modal dan sebagainya. Berdasarkan teori legitimasi perusahaan menjadi sorotan utama adanya aktivitas perusahaan, dimana terdapat interaksi antar perusahaan dan masyarakat. Dengan adanya aktivitas operasional tersebut tentunya perusahaan juga mempertimbangkan laba yang dihasilkan. Sehingga perusahaan dengan kondisi keuangan yang baik atau memperoleh laba yang besar lebih mungkin mengungkapkan informasi lingkungan (Jannah dan Muid, 2014). Penelitian ini sejalan dengan penelitian Luo *et al.* (2013) bahwa perusahaan dengan kinerja keuangan yang baik mempunyai kemampuan secara finansial dalam membuat keputusan terkait lingkungan. Sebaliknya, perusahaan dengan kinerja keuangan kurang baik lebih fokus pada pencapaian tujuan keuangan dan peningkatan kinerja mereka sehingga membatasi kemampuannya dalam upaya pencegahan dan pelaporan emisi karbon (Pratitri dan Zulaikha, 2016).

Berdasarkan uraian di atas maka dapat dirumuskan hipotesis sebagai berikut:

H₃: Profitabilitas berpengaruh positif terhadap *carbon emission disclosure*

4. *Media Exposure* dalam Memoderasi Sertifikasi Lingkungan Internasional terhadap *Carbon Emission Disclosure*

Menurut penelitian Dawkins dan Fraas (2011) yang menyatakan bahwa media berasosiasi secara langsung dengan tingkat pengungkapan sukarela perubahan iklim. Kondisi terkait dengan dampak yang ditimbulkan dari emisi karbon dapat diperbaiki dengan adanya sistem manajemen lingkungan yang berpotensi mendorong perusahaan untuk banyak mengungkapkan emisi gas rumah kacanya. Sistem manajemen lingkungan akan membantu perusahaan untuk menciptakan kinerja lingkungan yang bagus (Prafitri dan Zulaikha, 2016). Hal ini sejalan dengan penelitian Sueb dan Keraf (2012) bahwa sistem manajemen lingkungan ISO 14001 akan memungkinkan perusahaan untuk mencapai proses kontrol yang baik, menghemat biaya dan menambah keuntungan. Meskipun pengungkapan emisi karbon masih bersifat sukarela, yang berarti perusahaan tidak wajib untuk melaporkannya di dalam laporan tersebut. Namun perusahaan perlu mempertimbangkan upaya keberlanjutan dan penilaian kinerja perusahaan dalam mendorong para manajer perusahaan untuk lebih lengkap dan komprehensif dalam mengungkapkan segala informasi tentang perusahaan (Prafitri dan Zulaikha, 2016: 158). *Agenda setting theory* menyatakan bahwa media massa mempunyai kemampuan untuk membuat masyarakat menilai sesuatu yang penting berdasarkan apa yang disampaikan media termasuk pengungkapan emisi karbon (*carbon emission disclosure*).

Berdasarkan uraian di atas maka dapat dirumuskan hipotesis sebagai berikut:

H₄: *Media exposure* memoderasi pengaruh sertifikasi lingkungan internasional terhadap *carbon emission disclosure*

5. *Media Exposure* dalam Memoderasi Ukuran Perusahaan terhadap *Carbon Emission Disclosure*

Berkaitan dengan isu perubahan iklim dan pengurangan emisi karbon, media mengambil peran dalam memantau aktivitas perusahaan yang dapat berpengaruh terhadap perubahan iklim. Dengan adanya pemberitaan melalui media, *stakeholder* menjadi lebih cepat mengerti mengenai lingkungan sekitar dan mengambil sikap atas berita tersebut. Perusahaan dalam hal ini mempunyai kewajiban moral untuk mengungkapkan aktivitasnya tidak hanya terbatas pada aspek keuangan tetapi aspek sosial dan lingkungan. Semakin media tersebut aktif mengawasi lingkungan suatu negara, maka perusahaan akan semakin terpacu untuk mengungkapkan aktivitasnya (Nur dan Priantinah, 2012). Termasuk perusahaan besar yang lebih cenderung melakukan pengungkapan tanggung jawab sosial dan lingkungan yang lebih banyak karena perusahaan dianggap memiliki sumber daya yang cukup, selain itu perusahaan besar akan mengungkapkan informasi yang lebih banyak karena menghadapi tekanan politis yang lebih besar (Putri, 2013).

Berdasarkan uraian di atas maka dapat dirumuskan hipotesis sebagai berikut:

H₅ : *Media exposure* memoderasi pengaruh ukuran perusahaan terhadap *carbon emission disclosure*

6. *Media Exposure* dalam Memoderasi Profitabilitas terhadap *Carbon Emission Disclosure*

Teori legitimasi secara luas menguji peran yang dimainkan oleh berita media pada peningkatan tekanan yang diakibatkan oleh tuntutan publik terhadap perusahaan. Pengkomunikasian melalui media akan meningkatkan reputasi perusahaan di mata masyarakat (Ahzar, 2018). *Media exposure* diharapkan dapat membantu perusahaan dalam pengungkapan emisi karbon mengingat media memiliki peran penting dalam mengkomunikasikan suatu informasi kepada masyarakat (Jannah dan Muid, 2014). Berdasarkan teori legitimasi, masyarakat senantiasa melakukan tekanan kepada perusahaan untuk senantiasa melakukan tekanan kepada perusahaan agar peduli dengan masalah lingkungan, perusahaan dengan profitabilitas yang tinggi lebih mudah menjawab tekanan tersebut karena memiliki sumber daya yang lebih yang dapat digunakan untuk melakukan pengungkapan emisi karbon dibandingkan dengan perusahaan yang memiliki profitabilitas yang rendah (Jannah dan Muid, 2014). Pengungkapan lingkungan dapat memudahkan perusahaan dalam mendapatkan legitimasi dari masyarakat. Salah satu contoh dari pengungkapan lingkungan adalah pengungkapan emisi karbon dan sebagai bentuk pertanggungjawaban sosial perusahaan kepada *stakeholders*.

Berdasarkan uraian di atas maka dapat dirumuskan hipotesis sebagai berikut:

H₆: *Media exposure* memoderasi pengaruh profitabilitas terhadap *carbon emission disclosure*

F. Penelitian Terdahulu

Tabel 1.2
Penelitian Terdahulu

| No. | Peneliti | Judul | Jenis Penelitian | Hasil Penelitin |
|-----|---|--|------------------|--|
| 1 | Bo Bae Choi, Doowon Lee dan Jim Psaros (2013) | An analysis of Australian company carbon emission disclosures | Kuantitatif | Ukuran perusahaan dan kualitas tata kelola perusahaan berpengaruh dalam menentukan tingkan pengungkapan emisi karbon. |
| 2 | Richatul Jannah dan Dul Muid (2014) | Analisis faktor-faktor yang mempengaruhi <i>carbon emission disclosure</i> pada perusahaan di Indonesia (Studi empiris pada perusahaan yang terdaftar di Bursa Efek Indonesia Periode 2010-2012) | Kuantitatif | <i>Media exposure</i> , tipe industri, profitabilitas, ukuran perusahaan, dan <i>leverage</i> berpengaruh terhadap <i>carbon emission disclosure</i> sedangkan kinerja lingkungan tidak berpengaruh terhadap <i>carbon emission disclosure</i> |
| 3 | Robby Priyambada Suhardi dan Agus Purwanto (2015) | Analisis faktor-faktor yang mempengaruhi pengungkapan emisi karbon di Indonesia (Studi pada perusahaan yang terdaftar di Bursa Efek Indonesia periode 2010-2013) | Kuantitatif | Tipe industri, ukuran perusahaan dan profitabilitas berpengaruh terhadap pengungkapan emisi karbon. Sedangkan <i>leverage</i> dan kinerja lingkungan tidak memiliki pengaruh secara signifikan terhadap pengungkapan emisi karbon. |
| 4 | Prafitri dan Zulaikha (2016) | Analisis pengungkapan emisi gas rumah kaca | Kuantitatif | Sistem manajemen lingkungan, kinerja lingkungan, ukuran |

| | | | | |
|---|--|---|-------------|--|
| | | | | perusahaan, tipe industri, Return On Asset (ROA) dan leverage berpengaruh positif terhadap pengungkapan emisi gas rumah kaca. |
| 5 | Bayu Tri Cahya dan Umi Hanifah (2017) | Relevansi Carbon Emission Disclosure dan Karakteristik Perusahaan pada Perusahaan yang terdaftar di Jakarta <i>Islamic Index</i> | Kuantitatif | Leverage berpengaruh negatif terhadap <i>carbon emission disclosure</i> sedangkan ukuran perusahaan dan profitabilitas tidak berpengaruh terhadap <i>carbon emission disclosure</i> |
| 6 | I Gusti Agung Raka Widiawan, I Gusti Ayu Purnawati dan I Putu Julianto (2017) | Pengaruh <i>consumer proximity, media exposure, dan profitability</i> terhadap <i>corporate social responsibility (CSR) disclosure</i> perusahaan di Indonesia. | Kuantitatif | <i>Consumer proximity, media exposure, dan profitability</i> berpengaruh positif signifikan terhadap <i>corporate social responsibility (CSR) disclosure</i> |
| 7 | Atang Hermawan, Isye Siti Aisyah, Ardi Gunardi dan Wiratri Yustia Putri (2018) | Going Green: Determinants of Carbon Emission Disclosure in Manufacturing Companies in Indonesia | Kuantitatif | Regulasi, ukuran perusahaan dan profitabilitas berpengaruh terhadap <i>carbon emission disclosure</i> . Sedangkan kepemilikan institusional tidak memiliki pengaruh terhadap <i>carbon emission disclosure</i> . |

G. Manfaat Penelitian

a. Manfaat Teoritis

Penelitian ini diharapkan memberikan kontribusi pada perkembangan teori di Indonesia. Khususnya tentang *carbon emission disclosure* yang merupakan salah satu jenis pengungkapan tanggung jawab sosial dan lingkungan (CSR) dan sesuai dengan *legitimacy theory*, *stakeholder theory* dan *agenda setting theory*. *Legitimacy theory*, dalam penelitian ini mampu memberikan dasar pemahaman bahwa regulasi yang diciptakan oleh pemerintah dapat mendorong perusahaan untuk melakukan pengungkapan. Selain itu pengungkapan yang dilakukan oleh perusahaan tidak hanya ditujukan pada *stakeholder* tetapi kepada seluruh pihak yang berkepentingan. Sehingga sesuai dengan tujuan teori legitimasi yaitu mampu menjadi penghubung antara perusahaan dengan *shareholder*. Kedua, penelitian ini diharapkan dapat menambah khasanah pengetahuan mengenai *carbon emission disclosure* yang berkontribusi sebagai acuan dalam pengembangan metode *carbon accounting* untuk mengukur, menghitung, dan mencatat biaya karbon.

b. Manfaat Praktis

Kontribusi praktis dalam penelitian ini adalah sebagai berikut

1) Bagi Investor dan Calon Investor

Manfaat yang diharapkan dari penelitian ini yaitu sebagai pertimbangan dalam melakukan investasi pada perusahaan yang lebih peduli pada lingkungan. Perusahaan yang lebih peduli terhadap lingkungan lebih dihargai semenjak isu pemanasan global dan perubahan iklim menjadi meluas dan memancing reaksi internasional.

2) Bagi Manajemen Perusahaan

Memberikan dasar pengambilan keputusan bagi manajemen perusahaan dalam melakukan praktik pengungkapan emisi karbon serta referensi untuk menentukan kebijakan-kebijakan perusahaan dalam meningkatkan kepeduliannya terhadap lingkungan dan memberikan pemikiran tentang pentingnya *carbon emission disclosure*.

3) Masyarakat

Penelitian ini diharapkan dapat melihat sampai sejauh mana tanggungjawab perusahaan terhadap *stakeholder*, sehingga semakin meningkatkan kesadaran masyarakat serta memberikan pengetahuan mengenai kontrol sosial untuk meningkatkan kesadaran masyarakat mengenai hak-hak yang dimiliki.

BAB II

TINJAUAN TEORETIS

A. *Legitimacy Theory*

Legitimacy theory (teori legitimasi) teori ini pertama kali dikemukakan oleh Suchman (1995) yang berfokus pada interaksi antara perusahaan dengan lingkungan masyarakat (Suhardi dan Purwanto, 2015). Teori legitimasi menyatakan bahwa jika dilihat dari sudut pandang sistem organisasi, pengungkapan memiliki peran penting dalam menjembatani hubungan antara organisasi perusahaan, perusahaan dan kelompok masyarakat (Mandaika dan Salim, 2015). Perusahaan memiliki kontrak sosial dengan masyarakat di lingkungan bisnisnya dan melalui pengungkapan tersebut diharapkan perusahaan mendapatkan legitimasi dari masyarakat yang berdampak pada kelangsungan hidup perusahaan (Lindawati dan Puspita, 2015). Legalitas dapat diartikan bahwa aktivitas perusahaan selain mendapatkan dukungan dari undang-undang yang berlaku di negara tersebut, juga mendapatkan dukungan dari masyarakat sekitar berupa partisipasi yang dilakukan masyarakat dan dihambatnya perusahaan dalam beroperasi, untuk mencapai hal tersebut perusahaan disarankan memenuhi apa yang diharapkan oleh lingkungan masyarakat (Suhardi dan Purwanto, 2015).

Hal yang penting dari legitimasi bagi organisasi adalah sebagai pendorong analisa organisasi atas batasan-batasan, norma-norma sosial dan reaksi kelompok masyarakat yang ditekankan kepada perusahaan sehingga pada akhirnya menciptakan

aktivitas yang lebih memperhatikan lingkungan. (Ghozali dan Chariri, 2007). Hal yang melandasi teori legitimasi yaitu “kontrak sosial” yang terjadi antara perusahaan dengan masyarakat dimana perusahaan beroperasi dan menggunakan sumber ekonomi. Di dalam kontrak tersebut disebutkan bahwa perusahaan akan melaporkan kegiatan sosialnya agar memperoleh pengakuan dan diterima oleh masyarakat (Mandaika dan Salim, 2015). Laporan aktivitas lingkungan perusahaan yang terdapat dalam *annual report* maupun *sustainability report* dapat digunakan perusahaan sebagai bentuk pertanggungjawaban lingkungan.

B. Stakeholder Theory

Stakeholder theory pertama kali dikemukakan oleh Freeman (1984) yang menjelaskan tingkah laku perusahaan (*corporate behavior*) dan kinerja sosial (Ghomi dan Leung, 2013). *Stakeholder* adalah semua pihak baik internal maupun eksternal yang memiliki hubungan baik bersifat mempengaruhi maupun dipengaruhi, bersifat langsung maupun tidak langsung oleh perusahaan (Ahzar, 2018: 339). Dengan demikian, pihak internal *stakeholder* seperti, pemerintah, perusahaan pesaing, masyarakat sekitar, lingkungan internasional, lembaga diluar perusahaan (LSM dan sejenisnya), lembaga pemerhati lingkungan, para pekerja lingkungan perusahaan, kaum minoritas dan lain sebagainya. Freeman (1984: 46) menambahkan bahwa yang juga termasuk *stakeholder* yaitu, para pemegang saham (*stockholders*), para karyawan (*employees*), para pelanggan (*customers*), para pemasok (*suppliers*), dan para pemberi pinjaman (*lenders*). *Stakeholder theory* memaparkan bahwa perusahaan

bukanlah entitas yang beroperasi untuk kepentingan sendiri namun mampu memberikan manfaat bagi lingkungan.

Stakeholder memiliki kemampuan untuk mengendalikan perusahaan dalam menjalankan aktivitasnya termasuk dalam melakukan pengungkapan (Suhardi dan Purwanto, 2015). Ghomi dan Leung (2013) berpendapat bahwa *stakeholder* memiliki harapan yang berbeda-beda terhadap perusahaan, untuk mengejar harapan tersebut *stakeholder* dapat memberikan tekanan kepada perusahaan secara langsung maupun tidak langsung dalam melakukan pengungkapan lingkungan. Semakin baik pengungkapan emisi karbon yang dilakukan perusahaan maka *stakeholder* akan semakin memberikan dukungan penuh kepada perusahaan atas segala aktivitasnya yang bertujuan untuk meningkatkan kinerja dan mencapai laba yang diharapkan perusahaan (Lindawati dan Puspita, 2015). Teori *stakeholder* mengatakan bahwa perusahaan bukanlah entitas yang hanya beroperasi untuk kepentingan sendiri namun harus memberikan manfaat bagi *shareholdernya* (pemegang saham, kreditor, konsumen, *supplier*, pemerintah, masyarakat, analisis dan pihak yang lain). Para *stakeholder* juga dapat memilih untuk tidak menggunakan informasi tersebut dan tidak dapat memainkan peran secara langsung dalam suatu perusahaan (Deegan, 2004). Hal tersebut berarti, *stakeholder* memiliki kemampuan untuk mengendalikan perusahaan termasuk dalam hal pengungkapannya. Perusahaan lebih mungkin untuk mengungkapkan informasi lingkungan sebagai usaha untuk meningkatkan pengetahuan *stakeholders* tentang lingkungan perusahaan.

C. *Agenda Setting Theory*

Agenda setting theory dipelopori oleh Walter Lippman pada tahun 1965. Asumsi dasar dari *agenda setting theory* adalah bahwa jika media memberi tekanan pada suatu peristiwa maka media akan memengaruhi khalayak yang menganggap penting. *Agenda setting theory* merupakan salah satu macam teori komunikasi yang memiliki tujuan bahwa media berusaha memengaruhi pendapat khalayak tentang suatu isu tertentu dan media memberi petunjuk mengenai isu-isu apa yang perlu mendapat perhatian. *Agenda setting theory* juga menjelaskan bahwa kemampuan media melalui ulasan beritanya bisa meningkatkan isu (peristiwa) tertentu pada pikiran khalayak (Kurniasari, 2015). *Agenda setting* dikembangkan oleh Maxwell C. McCombs, seorang profesor peneliti surat kabar, dan Donald L. Shaw, seorang profesor jurnalistik pada tahun 1972

Menurut McCombs dan Shaw *agenda setting* adalah proses yang melibatkan dua hal yaitu apa yang dipikirkan (*what to think about*) dan bagaimana (*how to think about it*). Inilah dimensi kedua dari *agenda setting* yang merepresentasikan berita di media. *Agenda setting* menempatkan besarnya pengaruh media massa dalam mempengaruhi khalayak mengenai prioritas kepentingan sebuah isu. Media massa mempunyai kemampuan untuk membuat masyarakat menilai sesuatu yang penting berdasarkan apa yang disampaikan media. Media disebutkan mampu mengarahkan isu dalam masyarakat dan mampu membuat agenda dimana isu diramu. Media bukan memengaruhi pikiran masyarakat dengan memberitahu apa yang mereka pikirkan dan apa saja ide atau nilai yang mereka miliki, namun memberi tahu hal atau isu apa yang

harus dipikirkan (Deegan, 2004). Ide pokok dari *agenda setting theory* adalah media memberi atensi yang berbeda pada setiap isu atau peristiwa. Apa yang dianggap penting bagi media menjadi penting dimata khalayak (Nasionalita, 2015).

D. Sertifikasi Lingkungan Internasional (ISO 14001)

Sertifikasi lingkungan internasional atau *International Organization for Standardization* (ISO) 14001 yang mencakup tentang sistem manajemen lingkungan (Mauliddina dan Susanty, 2015). Sistem manajemen lingkungan ISO 14001 diterbitkan oleh *International Organization for Standardization* (ISO) pada tahun 1996 di Geneva, Swiss. Sertifikasi ISO 14001 adalah suatu standar internasional untuk Sistem Manajemen Lingkungan (SML), sertifikasi ini diberikan kepada perusahaan yang memiliki sistem manajemen lingkungan yang telah memenuhi standar atau kriteria yang telah ditetapkan. Sistem ini diyakini dapat membantu menciptakan mekanisme terintegrasi dalam peningkatan kinerja lingkungan secara berkesinambungan yang diterapkan pada kegiatan produksi (Aprilasani dkk, 2017: 317). Pelaksanaan sistem manajemen lingkungan menunjukkan komitmen perusahaan untuk memantau, mengelola, mengontrol, mengukur dan melaporkan kinerja lingkungannya, termasuk pada emisi gas rumah kaca perusahaan (Rankin dkk, 2011). Pemerintah Indonesia melalui Kementerian Lingkungan Hidup, melakukan pemantauan penerapan kebijakan peduli lingkungan terhadap industri di Indonesia. Terdapat tiga komponen dasar dalam sertifikasi ISO 14001 yaitu program lingkungan tertulis, pendidikan dan pelatihan, dan pengetahuan mengenai peraturan perundang-undangan lokal dan nasional.

Berdasarkan ketentuan ISO 14001 perusahaan diharuskan untuk menetapkan, mendokumentasikan, mengimplementasikan, memelihara dan secara *kontinu* meningkatkan suatu sistem manajemen lingkungan sesuai persyaratan dalam standar internasional ini (*Requirement ISO 14001*). Untuk mendapatkan sertifikasi ISO 14001, perusahaan perlu mempersiapkan beberapa langkah terkait dengan komitmen penerapan sistem manajemen lingkungan di perusahaan, serta evaluasi apabila telah mendapatkan ISO 14001. Di samping itu, sertifikasi ISO 14001 dilakukan oleh suatu perusahaan melalui pihak ketiga, yaitu perusahaan atau institusi yang memiliki kapasitas untuk menerbitkan sertifikat ISO 14001 (Aprilasani dkk, 2017: 322). Akan tetapi, permasalahan yang ada yaitu tidak semua perusahaan mau dan mampu untuk menerapkan sistem manajemen lingkungan ISO 14001.

Hal ini dikarenakan penerapan ISO 14001 masih bersifat sukarela dan membutuhkan biaya yang besar. Hal ini tidak sejalan dengan penelitian Sueb dan Keraf (2012), bahwa perusahaan yang telah memperoleh sertifikasi ISO 14001 mendapatkan keuntungan seperti peningkatan citra perusahaan, perbaikan yang berkelanjutan dan efisiensi biaya manufaktur serta *image* perusahaan. Sehingga inilah yang menjadi dasar bahwa ISO 14001 merupakan standar yang paling diakui di dunia terkait kerangka kerja sistem manajemen lingkungan. Penerapan sistem manajemen lingkungan berdasarkan ISO 14001 mensyaratkan bahwa perusahaan telah memiliki manajemen lingkungan sesuai dengan standar internasional. Jadi, semakin baik kinerja lingkungan suatu perusahaan maka akan melakukan pengungkapan emisi karbon (Suhardi dan Purwanto, 2015). Ada empat indikator kinerja lingkungan yang

saat ini bisa digunakan yaitu; AMDAL, PROPER, ISO (yakni ISO 14001 untuk Sistem Manajemen Lingkungan) dan GRI (*Global Reporting Initiative*). Dalam penelitian ini, tingkat kinerja lingkungan diukur menggunakan ISO 14001 karena ISO 14001 menilai keseluruhan manajemen lingkungan dari suatu perusahaan.

E. Ukuran Perusahaan

Ukuran perusahaan merupakan perbandingan dari besaran perusahaan dengan perusahaan lain yang sejenis. Ukuran perusahaan juga menggambarkan besar kecilnya suatu perusahaan yang dapat dinyatakan dengan total aset atau total penjualan bersih. Dalam penelitian ini ukuran perusahaan merupakan ukuran yang tercermin dalam laporan keuangan perusahaan manufaktur Bursa Efek Indonesia (BEI). Semakin besar total aset maka semakin besar ukuran perusahaan. Semakin besar aset maka semakin besar modal yang ditanam, sementara semakin banyak penjualan maka semakin banyak perputaran uang dalam perusahaan. Dengan demikian, ukuran perusahaan merupakan ukuran atau besarnya aset yang dimiliki perusahaan (Suhardi dan Purwanto, 2015). Menurut Suwito dan Herawati (2005: 138), ukuran perusahaan terbagi dalam tiga kategori yaitu, perusahaan besar (*large firm*), perusahaan menengah (*medium size*) dan perusahaan kecil (*small firm*). Adanya pengelompokan perusahaan mencerminkan besar kecilnya perusahaan didasarkan pada total aset yang dimiliki perusahaan tersebut. kategori ukuran perusahaan yaitu:

- a. Perusahaan besar adalah perusahaan yang memiliki kekayaan bersih lebih besar dari Rp 10 miliar termasuk tanah dan bangunan. Memiliki penjualan lebih dari Rp 50 miliar/tahun.

- b. Perusahaan menengah adalah perusahaan yang memiliki kekayaan bersih 1-10 miliar termasuk tanah dan bangunan. Memiliki hasil penjualan lebih besar dari Rp 1 miliar dan kurang dari Rp 50 miliar.
- c. Perusahaan kecil adalah perusahaan yang memiliki kekayaan bersih paling banyak Rp 200 juta tidak termasuk tanah dan bangunan. Memiliki hasil penjualan minimal Rp 1 miliar/tahun.

Menurut Choi *et al.* (2013) sumber daya yang dimiliki perusahaan dapat tercermin dari ukurannya. Semakin besar ukuran perusahaan semakin besar sumber daya yang dimiliki. Pernyataan tersebut disebabkan oleh faktor yaitu ukuran perusahaan juga menggambarkan jumlah aktifitas operasional. Perusahaan yang berukuran lebih besar tentu memiliki lebih banyak aktifitas. Segala aktifitas operasional perusahaan tidak jarang berhubungan langsung dengan lingkungan (Irwhantoko dan Basuki, 2016). *Carbon emission disclosure* merupakan bagian dari pengungkapan lingkungan yang dapat digunakan perusahaan untuk menjawab suatu tekanan sehingga aktivitas perusahaan tetap mendapatkan legitimasi dari masyarakat (Suhardi dan Purwanto, 2015).

F. Profitabilitas

Profitabilitas merupakan rasio yang menunjukkan seberapa besar kemampuan perusahaan dalam menghasilkan laba (*profit*) dalam periode tertentu. Seperti tujuan utama suatu perusahaan yaitu untuk menghasilkan *profit*. Semakin baik rasio profitabilitas maka semakin baik menggambarkan kemampuan tingginya perolehan keuntungan (Kasmir, 2016). Hal itu berarti, perusahaan akan lebih mudah dalam

menentukan aktivitas perusahaan karena ketersediaan dana. Sejalan dengan penelitian Luo *et al.* (2013) bahwa perusahaan dengan kinerja keuangan baik mempunyai kemampuan secara finansial dalam membuat keputusan terkait lingkungan. Perusahaan dengan kondisi keuangan yang baik mampu membayar sumber daya tambahan yang dibutuhkan untuk pelaporan sukarela dan pengungkapan emisi karbon yang lebih baik (Choi *et al.*, 2013). Profitabilitas diukur dengan menggunakan *Return On Asset* (ROA) karena digunakan untuk menggambarkan karakteristik teknis dan terkait dengan efisiensi perusahaan (Pratiwi dan Sari, 2016). Selain itu, rasio profitabilitas menunjukkan kemampuan perusahaan menghasilkan laba dari aktiva yang dipergunakan. ROA merupakan rasio yang terpenting di antara rasio profitabilitas yang ada. Semakin tinggi nilai ROA mengindikasikan bahwa kinerja keuangan suatu perusahaan semakin baik.

Profitabilitas dapat dijadikan sebagai salah satu dasar *stakeholder* untuk menuntut perusahaan dalam melakukan pengungkapan emisi karbon mengenai informasi kinerja lingkungannya, karena pihak tersebut menilai jika perusahaan mampu menghasilkan *profit* yang tinggi maka ia juga mampu untuk mendanai sumber daya tambahan guna melakukan kinerja lingkungan dan melakukan pengungkapan informasi lingkungan (Choi *et al.*, 2013). Hal ini dikarenakan kontribusi dalam menjaga keberlanjutan lingkungan seperti mengganti mesin-mesin produksi ramah lingkungan, ikut dalam kegiatan penanaman pohon, berusaha mengurangi emisi dan melakukan pengungkapan akan lebih mungkin dilakukan oleh

perusahaan dengan kinerja lebih baik, sebab pengungkapan lingkungan membutuhkan sumber daya yang lebih besar (Irwhantoko dan Basuki, 2016: 95).

G. Media Exposure

Media merupakan bagian dari komunikasi antar manusia yang menyebarkan informasi secara sistematis kepada masyarakat (Nasionalita, 2013). Terpaan media (*media exposure*) merupakan kegiatan mendengarkan, melihat dan membaca pesan media massa atau mempunyai pengalaman dan perhatian terhadap pesan yang dapat terjadi pada tingkat individu ataupun kelompok (Linggarsari, 2015). *Media exposure* mempunyai peran penting pada pergerakan mobilisasi sosial, misalnya kelompok yang tertarik pada lingkungan. Media juga berperan penting dalam mengkomunikasikan suatu informasi kepada masyarakat. Pengkomunikasian melalui media akan meningkatkan reputasi perusahaan di mata masyarakat (Ahzar, 2018). Lebih lanjut, informasi mengenai aktivitas perusahaan juga termasuk dalam informasi yang dapat dikomunikasikan kepada masyarakat. Perusahaan perlu mewaspadai media yang mengawasi kegiatannya karena berkaitan dengan nilai dan reputasi perusahaan (Pratiwi dan Sari, 2016: 830).

Semakin media tersebut aktif mengawasi lingkungan suatu negara, maka perusahaan akan semakin terpacu untuk mengungkapkan aktivitasnya (Nur dan Priantinah, 2012). Berkaitan dengan isu perubahan iklim dan pengurangan emisi karbon, media juga mengambil peran dalam memantau aktivitas perusahaan yang dapat berpengaruh terhadap perubahan iklim tersebut. Dengan adanya pemberitaan melalui media, *stakeholder* menjadi lebih cepat mengerti mengenai lingkungan

sekitar dan mengambil sikap atas berita tersebut (Linggarsari, 2015). *Media exposure* membuktikan bahwa kecenderungan pengungkapan suatu laporan pertanggungjawaban perusahaan ditinjau atas penggunaan media atau sarana promosi yang tepat kepada masyarakat (Widiawan dkk, 2017). Dalam hal ini perusahaan mempunyai kewajiban moral untuk mengungkapkan aktivitasnya tidak hanya terbatas pada aspek keuangan tetapi aspek sosial dan lingkungan. Semakin media tersebut aktif mengawasi lingkungan, maka perusahaan akan semakin terpacu untuk mengungkapkan aktivitasnya (Nur dan Priantinah, 2012).

H. Carbon Emission Disclosure

Emisi karbon dapat diartikan sebagai pelepasan gas-gas yang mengandung karbon ke lapisan atmosfer bumi. Pelepasan terjadi karena adanya proses pembakaran terhadap karbon baik dalam bentuk tunggal maupun senyawa (Pratiwi dan Sari, 2016). Salah satu penyumbang emisi karbon terbesar adalah aktivitas operasional dari perusahaan. Akibat dari aktivitas tersebut mengakibatkan pencemaran lingkungan seperti perubahan iklim, pencemaran lingkungan dan sebagainya. Sehingga dalam menghadapi kondisi tersebut diharapkan perusahaan dapat berkontribusi dalam menjaga dan memperbaiki kondisi lingkungan dengan mengungkapkan aktivitasnya yang berperan dalam peningkatan perubahan iklim salah satunya adalah dengan melakukan *carbon emission disclosure*. Menurut Pratiwi (2018), melalui *carbon emission disclosure, stakeholder* dapat menilai peran serta perusahaan dalam mengurangi gas rumah kaca dan sebagai bentuk kepedulian perusahaan terhadap lingkungan. *Disclosure* (pengungkapan) merupakan salah satu faktor yang dianggap

terkait dengan kepedulian terhadap perusahaan (Jamaluddin, 2018). Sedangkan *carbon emission disclosure* (pengungkapan emisi karbon) dikembangkan sebagai perlakuan akuntansi atas isu-isu, dengan menyajikan pendekatan perusahaan tentang karbon yang dihasilkan dari aktivitas operasional perusahaan di dalam *annual report* atau *sustainability report*. Pengungkapan emisi karbon merupakan salah satu cara yang ditempuh perusahaan untuk melegitimasi aktivitasnya. Perusahaan bertanggung jawab terkait kinerja lingkungan salah satunya adalah dengan pengungkapan emisi gas rumah kaca di dalam laporan perusahaan.

Laporan ini nantinya akan dapat digunakan oleh pihak yang berkepentingan untuk mengevaluasi perusahaan dan digunakan dalam pengambilan keputusan (Prafitri dan Zulaikha, 2016). Transparansi menjadi hal yang penting bagi suatu perusahaan dalam menghadapi berbagai persaingan bisnis. Salah satu bentuk transparansi yang dilakukan sebagai wujud pengungkapan atas aktivitas lingkungan perusahaan adalah pengungkapan emisi (Febriani dan Davianti, 2018: 74). Hal ini sejalan dengan penelitian Pratiwi dan Sari (2016) menyatakan bahwa transparansi dan akuntabilitas ditunjukkan oleh perusahaan dengan mengungkapkan informasi yang diungkapkan dalam laporan tahunan tersebut yang di kelompokkan menjadi dua yaitu *mandatory disclosure* dan *voluntary disclosure*. Oleh karena itu pengungkapan ini merupakan dasar transparansi perusahaan untuk menginformasikan kepada masyarakat dan *stakeholders* tentang bagaimana perusahaan mengatasi resiko yang terjadi dari adanya perubahan iklim dan pemanasan global (CDP, 2009).

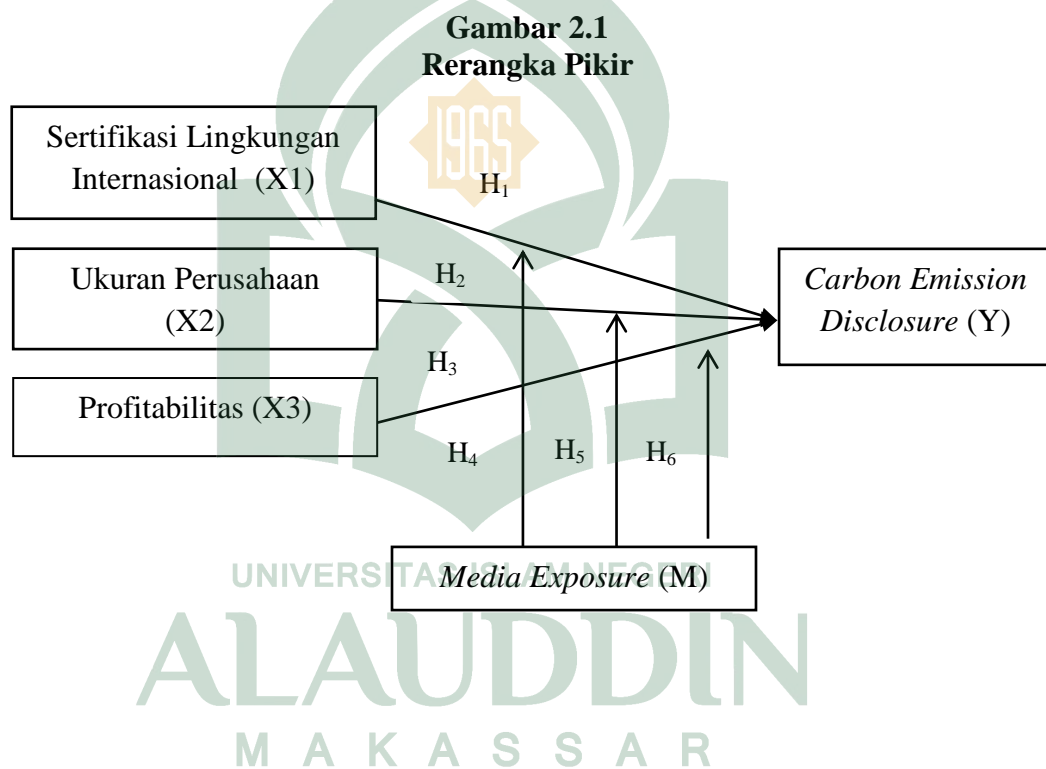
Metode pengukuran yang digunakan dalam *carbon emission disclosure* adalah *content analysis* (Suhardi dan Purwanto, 2015). Metode ini mengubah informasi kualitatif menjadi kuantitatif sehingga dapat diolah dalam perhitungan statistik. Artinya, total angka yang didapat dari proses *content analysis* menggambarkan banyaknya pengungkapan yang diinformasikan dalam laporan tersebut. Pengungkapan dalam CDP dibagi dalam 5 kategori besar yaitu: perubahan iklim (CC/*Climate Change*), emisi gas rumah kaca (GHG/ *Greenhouse Gas*), konsumsi energi (EC/*Energy Consumption*), biaya dan pengurangan gas rumah kaca (RC/*Reduction and Cost*) serta akuntabilitas emisi karbon (AEC/ *Accountability of Emission Carbon*). Dengan adanya pengungkapan tersebut perusahaan akan dapat melakukan pencegahan atau cara untuk mengurangi emisi karbon (Pratiwi dan Sari, 2016). *Carbon emission disclosure* merupakan salah satu bentuk pengungkapan lingkungan dan menjadi bagian dari laporan tambahan yang telah dinyatakan dalam PSAK No. 1 (revisi 2009) paragraf 12 yaitu:

“Entitas dapat pula menyajikan, terpisah dari laporan keuangan, laporan mengenai lingkungan hidup dan laporan nilai tambah (*value added statement*), khususnya bagi industri dimana faktor lingkungan hidup memegang peranan penting dan bagi industri yang menganggap karyawan sebagai kelompok pengguna laporan yang memegang peranan penting. Laporan tambahan tersebut di luar lingkup Standar Akuntansi Keuangan.”

I. Rerangka Pikir

Variabel dependen dalam penelitian ini adalah *carbon emission disclosure*, sedangkan variabel independen dalam penelitian ini adalah sertifikasi lingkungan

internasional, ukuran perusahaan dan profitabilitas. Sertifikasi lingkungan internasional, ukuran perusahaan dan profitabilitas berpengaruh langsung terhadap *carbon emission disclosure*. *Media exposure* sebagai variabel moderating yang dapat memperkuat dan memperlemah pengaruh sertifikasi lingkungan internasional, ukuran perusahaan dan profitabilitas terhadap *carbon emission disclosure*. Adapun rerangka pikir dalam penelitian ini dapat digambarkan pada model berikut ini:



BAB III

METODE PENELITIAN

A. Jenis dan Lokasi Penelitian

Jenis penelitian yang digunakan adalah penelitian kuantitatif yang menggunakan angka-angka dan dengan perhitungan statistik. Menurut Kuncoro (2013: 145) penelitian kuantitatif merupakan penelitian yang jenis datanya dapat diukur dalam suatu skala numerik (angka). Teknik pengambilan sampel pada umumnya dilakukan secara *random*, pengumpulan data menggunakan instrumen penelitian, analisis data bersifat kuantitatif atau statistik dengan tujuan untuk menguji hipotesis yang telah ditetapkan (Indriantoro dan Supomo, 2014).

Tempat dilakukan penelitian ini adalah Bursa Efek Indonesia (BEI) dengan mengambil data di kantor perwakilan Bursa Efek Indonesia yaitu PT IDX cabang Makassar yang berlokasi di JL. Sam Ratulangi No. 124 Makassar juga melalui situs BEI yaitu www.idx.co.id.

B. Pendekatan Penelitian

Pendekatan yang digunakan dalam penelitian ini adalah pendekatan korelasional. Pendekatan korelasional merupakan suatu pendekatan yang digunakan untuk mencari hubungan antara dua variabel atau beberapa karakteristik yang menghubungkan dua variabel atau lebih, besarnya hubungan didasarkan pada koefisien korelasi, dan dalam melihat hubungan tidak dilakukan manipulasi sebagaimana dalam penelitian eksperimental serta datanya bersifat kuantitatif.

C. *Populasi dan Sampel*

1. **Populasi**

Populasi adalah sekelompok orang, kejadian atau segala sesuatu yang mempunyai karakteristik tertentu (Indriantoro dan Supomo, 2013: 145). Populasi yang menjadi objek dalam penelitian ini adalah perusahaan manufaktur yang telah tercatat pada Bursa Efek Indonesia (BEI) periode 2014-2018.

2. **Sampel**

Sampel adalah bagian dari jumlah dan karakteristik yang dimiliki populasi tersebut (Sugiyono, 2018: 120). Pemilihan sampel dalam penelitian ini menggunakan metode *purposive sampling*, dimana sampel ditentukan dengan pertimbangan atau kriteria tertentu.

Adapun kriteria pemilihan sampel yang digunakan sebagai berikut:

1. Perusahaan manufaktur yang terdaftar di Bursa Efek Indonesia selama periode 2014-2018
2. Perusahaan manufaktur yang menerbitkan laporan keuangan per 31 Desember menggunakan mata uang Rupiah (Rp)
3. Perusahaan manufaktur yang konsisten mempublikasikan laporan keuangan tahunan periode 2014-2018
4. Perusahaan yang mengeluarkan kebijakan pengungkapan emisi karbon dalam *annual report* maupun *sustainability report* minimal satu kebijakan.

D. Jenis dan Sumber Data

1. Jenis Data

Data kuantitatif adalah jenis data yang dapat diukur (*measurable*) atau dihitung secara langsung dalam suatu skala *numeric* (angka). Jenis data yang digunakan dalam penelitian ini adalah data sekunder yaitu data yang diperoleh dari pihak lain atau tidak langsung dari sumber utama (perusahaan). Data dalam penelitian ini berupa data dokumentasi yang didapatkan dengan cara mengumpulkan dan mengkaji data sekunder yang berupa laporan keuangan perusahaan manufaktur yang telah dipublikasikan pada Bursa Efek Indonesia dengan kurun waktu 5 tahun yaitu mulai dari tahun 2013 sampai dengan tahun 2017.

2. Sumber Data

Pada penelitian ini yang menjadi sumber utamanya diperoleh dari *annual report* dan *sustainability report*. Data yang diperoleh pada penelitian adalah data yang telah tercatat di Bursa Efek Indonesia. Data tersebut berupa laporan keuangan perusahaan manufaktur yang mempublikasikan laporan keuangan perusahaannya pada Bursa Efek Indonesia dan juga dari situs resmi BEI: www.idx.co.id.

E. Metode Pengumpulan Data

Pengumpulan data dapat dilakukan dengan berbagai cara, seperti survei, observasi dan dokumentasi. Metode pengumpulan data yang digunakan dalam penelitian ini adalah metode dokumentasi. Metode dokumentasi biasanya dilakukan untuk mengumpulkan data sekunder dari berbagai sumber, baik secara pribadi maupun kelembagaan, seperti laporan keuangan, struktur organisasi, peraturan-

peraturan riwayat perusahaan dan sebagainya (Sanusi, 2011: 114). Data yang dikumpulkan terdiri dari laporan keuangan perusahaan dari tahun 2014-2018. Data tersebut diperoleh dari website resmi yang dimiliki BEI yaitu www.idx.co.id.

F. Metode Analisis Data

Seluruh penyajian dan analisis data yang digunakan dalam penelitian ini menggunakan bantuan program SPSS (*Statistical Package for Social Sciences*) 21 *for windows*. Penelitian ini akan menggunakan regresi linier. Hal ini dikarenakan penelitian ini akan menguji sertifikasi lingkungan internasional, ukuran perusahaan dan profitabilitas terhadap *carbon emission disclosure*, untuk mengetahui apakah ada pengaruh yang signifikan dari beberapa variabel independen terhadap variabel dependen tersebut maka digunakan model regresi linier berganda. Penelitian ini diuji dengan beberapa uji statistik deskriptif, uji asumsi klasik dan pengujian hipotesis.

1. Uji Statistik Deskriptif

Statistik deskriptif digunakan untuk memberikan gambaran atau deskripsi dari suatu data. Statistik deskriptif merupakan metode dalam mengorganisir data kuantitatif guna untuk memperoleh gambaran mengenai variabel-variabel yang digunakan dalam penelitian. Sugiyono (2018: 199) menyatakan bahwa statistik deskriptif dapat digunakan bila hanya ingin mendeskripsikan data sampel. Statistik deskriptif dapat dilihat dari nilai rata-rata (*mean*), standar deviasi, nilai maximum dan minimum.

2. Uji Asumsi Klasik

Pengujian dengan menggunakan regresi linier berganda dapat dilaksanakan setelah memenuhi asumsi klasik, tujuannya adalah agar variabel independen sebagai estimator variabel independen tidak bias. Uji asumsi klasik ini meliputi uji normalitas, uji autokorelasi, uji heteroskedastisitas dan uji multikolinieritas.

a. Uji Normalitas

Uji normalitas dilakukan untuk melihat apakah nilai residual terdistribusi normal atau tidak. Model regresi yang baik adalah yang memiliki distribusi data normal atau mendekati normal. Untuk menguji normalitas data, salah satu cara yang digunakan adalah dengan melihat hasil dari uji *Kolmogorof smirnov*. Jika probabilitas $> 0,05$ maka data penelitian berdistribusi normal.

b. Uji Multikolinieritas

Uji multikolinieritas bertujuan untuk menguji ada tidaknya korelasi antara variabel bebas (independen) dalam persamaan regresi. Model regresi berganda yang baik adalah model regresi yang variabel-variabel bebasnya tidak memiliki korelasi yang tinggi atau bebas dari multikolinieritas. Alat uji multikolinieritas menggunakan nilai *tolerance* dan *VIF* (*Variance Infaltion Factor*).

- (1) Jika nilai *tolerance* $> 0,10$ dan *VIF* < 10 , maka dapat diartikan bahwa tidak terdapat multikolinieritas pada penelitian tersebut.
- (2) Jika nilai *tolerance* $< 0,10$ dan *VIF* > 10 , maka terjadi gangguan multikolinieritas pada penelitian tersebut.

c. Uji Heteroskedastisitas

Uji heteroskedastisitas digunakan untuk menguji apakah terjadinya penyimpangan model karena gangguan varian yang berbeda antar observasi satu ke observasi lain. Model regresi yang baik adalah yang homokedastisitas atau tidak terjadi heteroskedastisitas. Ada tidaknya gejala gejala heteroskedastisitas dapat dilihat dengan menggunakan uji *park*. Hipotesis statistik pengujian heteroskedastisitas:

H_0 : tidak terdapat masalah heteroskedastisitas

H_1 : terdapat masalah heteroskedastisitas

Adapun kriteria pengujian yang digunakan adalah H_0 diterima jika nilai sig uji $t > 0,05$ atau dengan kata lain tidak terdapat masalah heteroskedastisitas.

d. Uji Autokorelasi

Masalah autokorelasi akan muncul bila data yang dipakai adalah data runtut waktu (*time series*). Bila data penelitian adalah data kerat lintang, masalah autokorelasi akan muncul apabila data sangat tergantung pada tempat. Secara logika, autokorelasi akan muncul bila data sesudahnya merupakan fungsi dari data sebelumnya pada data runtut waktu dan besaran data sangat tergantung pada tempat data tersebut terjadi, (Hadi, 2006: 215). Pengujian autokorelasi dapat dilakukan dengan cara melihat nilai dari Runs Test. Run test digunakan untuk menguji apakah antar residual terdapat korelasi yang tinggi.

3. Uji Hipotesis

a. Analisis Regresi Linear Berganda

Pengujian hipotesis terhadap pengaruh variabel independen terhadap variabel dependen dilakukan dengan menggunakan analisis regresi linear berganda (Latan, 2014: 190). Analisis regresi digunakan untuk memprediksi pengaruh lebih dari satu variabel bebas terhadap satu variabel tergantung, baik secara parsial maupun simultan. Analisis ini menguji hipotesis 1 sampai 4.

Rumus untuk menguji pengaruh variabel independen terhadap variabel dependen yaitu:

$$Y = \alpha + \beta_1 X_1 + \beta_2 X_2 + \beta_3 X_3 + \beta_4 X_1 X_2 X_3 + e$$

Keterangan :

Y = *Carbon Emission Disclosure*

α = Konstanta

X_1 = Sertifikasi Lingkungan Internasional

X_2 = Ukuran Perusahaan

X_3 = Profitabilitas

$\beta_1 - \beta_4$ = Koefisien regresi berganda

e = *error term*

b. Analisis Regresi Moderating dengan Pendekatan Residual

Pengujian variabel moderating dengan uji interaksi maupun uji selisih nilai absolut mempunyai kecenderungan akan terjadi multikolonieritas yang tinggi antar variabel independen dan hal ini akan menyalahi asumsi klasik dalam regresi *ordinary least square*. Untuk mengatasi multikolonieritas, maka dikembangkan metode lain yang disebut uji residual. Analisis residual ingin menguji pengaruh deviasi (penyimpangan) dari suatu model. Fokusnya adalah ketidakcocokan (*lack of fit*) yang dihasilkan dari deviasi hubungan linear antar variabel independen. *Lack of fit* ditunjukkan oleh nilai residual didalam regresi. Dalam hal ini jika terjadi kecocokan antara variabel independen dan moderasi (nilai residual kecil atau nol) yaitu variabel independen tinggi dan moderasi juga tinggi, maka variabel dependen juga tinggi. Sebaliknya jika terjadi ketidakcocokan atau *lack of fit* antara variabel independen dan moderasi (nilai residual besar) yaitu variabel independen tinggi dan moderasi rendah, maka variabel dependen akan rendah. Langkah uji residual dalam penelitian ini dapat digambarkan dengan persamaan regresi sebagai berikut:

$$M = a + b X + e$$

$$[e] = a + b Y$$

Keterangan :

M = *Media Exposure*

X₁ = Sertifikasi Lingkungan Internasional

| | |
|----------|-------------------------------------|
| X_2 | = Ukuran Perusahaan |
| X_3 | = Profitabilitas |
| Y | = <i>Carbon Emission Disclosure</i> |
| α | = Konstanta |
| β | = Koefisien Regresi |
| e | = <i>Error Term</i> |

c. Analisis Koefisien Determinasi

Koefisien determinasi (R^2) pada intinya bertujuan untuk mengukur seberapa jauh kemampuan model dalam menerangkan variasi variabel dependen. Nilai koefisien determinasi adalah antara nol dan satu. Nilai R^2 mempunyai interval antara 0 sampai 1 ($0 \leq R^2 \leq 1$). Jika nilai R^2 bernilai besar (mendekati 1) berarti variabel bebas dapat memberikan hampir semua informasi yang dibutuhkan untuk memprediksi variabel dependen. Sedangkan jika R^2 bernilai kecil berarti kemampuan variabel bebas dalam menjelaskan variabel dependen sangat terbatas.

Kriteria untuk analisis koefisien determinasi adalah:

- 1) Jika R^2 mendekati nol (0) berarti pengaruh variabel independen terhadap variabel dependen tidak kuat.
- 2) Jika R^2 mendekati satu (1) berarti pengaruh variabel independen terhadap variabel dependen kuat.

d. Uji Regresi Secara Stimultan

Uji F dilakukan untuk mengetahui pengaruh dari variabel-variabel bebas secara bersama-sama terhadap variabel terikat. Menentukan kriteria uji hipotesis dapat diukur dengan syarat:

- 1) Membandingkan t hitung dengan t tabel
 - a) Jika $t_{hitung} > t_{tabel}$ maka hipotesis diterima. Artinya variabel independen secara bersama-sama mempengaruhi variabel dependen secara signifikan.
 - b) Jika $t_{hitung} < t_{tabel}$ maka hipotesis ditolak. Artinya variabel independen secara bersama-sama tidak mempengaruhi variabel dependen secara signifikan.

2) Melihat *Probabilities Values*

Berdasarkan nilai probabilitas dengan $\alpha = 0,05$:

- (a) Jika probabilitas $> 0,05$, maka hipotesis ditolak
- (b) Jika probabilitas $< 0,05$, maka hipotesis diterima

e. Uji Regresi Secara Parsial

Uji T digunakan untuk menguji hipotesis secara parsial guna menunjukkan pengaruh tiap variabel independen secara individu terhadap variabel dependen. Uji T adalah pengujian koefisien regresi masing-masing variabel independen terhadap variabel dependen untuk mengetahui seberapa besar pengaruh variabel dependen secara individu terhadap variabel dependen. Penetapan untuk mengetahui hipotesis diterima atau ditolak ada dua cara yang dapat dipilih yaitu:

- 1) Membandingkan t hitung dengan t tabel

- (a) Jika $t_{\text{hitung}} > t_{\text{tabel}}$ maka hipotesis diterima. Artinya ada pengaruh signifikan dari variabel independen secara individual terhadap variabel dependen.
- (b) Jika $t_{\text{hitung}} < t_{\text{tabel}}$ maka hipotesis ditolak. Artinya tidak ada pengaruh signifikan dari variabel independen secara individual terhadap variabel dependen.

2) Melihat *Probabilities Values*

Berdasarkan nilai probabilitas dengan $\alpha = 0,05$:

- a. Jika probabilitas $> 0,05$, maka hipotesis ditolak
- b. Jika probabilitas $< 0,05$, maka hipotesis diterima

BAB IV

HASIL PENELITIAN DAN PEMBAHASAN

A. Gambaran Umum dan Objek Penelitian

1. Bursa Efek Indonesia (BEI)

Bursa efek merupakan pihak yang menyelenggarakan dan menyediakan sistem atau sarana untuk mempertemukan penawaran jual dan beli efek perusahaan yang sudah terdaftar pada bursa Efek tersebut. Bursa efek dengan pasar uang merupakan sumber utama permodalan untuk perusahaan maupun pemerintah. Bursa Efek Indonesia (BEI) atau *Indonesian Stock Exchange (IDX)* merupakan suatu penggabungan dari Bursa Efek Surabaya (BES) dan Bursa Efek Jakarta (BEJ). Pemerintah memutuskan menggabungkan Bursa Efek Surabaya dengan Bursa Efek Jakarta sebagai pasar saham untuk efektivitas operasional dan transaksi. Hasil dari penggabungan Bursa tersebut mulai beroperasi pada tanggal 1 Desember 2007. Bursa Efek Indonesia (BEI) bertugas untuk memfasilitasi perdagangan efek di Indonesia. Bursa Efek Indonesia merupakan bursa resmi di Indonesia, sehingga bagi para perusahaan yang ingin *go public* di Indonesia harus melalui BEI. Adapun visi dan misi dari Bursa Efek Indonesia sebagai berikut:

a. Visi

Menjadi bursa yang kompetitif dan kredibilitas tingkat dunia

b. Misi

- (1) Menciptakan daya saing untuk menarik investor dan emitmen, melalui pemberdayaan anggota bursa dan partisipan, penciptaan nilai tambah, efisiensi biaya serta penerapan *good governance*.
- (2) *Care values* (Nilai Dasar/Utama)= *Teamwork* (kerjasama team), *Integrity* (integritas), *Professionalism* (profesionalisme), *Service Excellence* (pelayanan terbaik).
- (3) *Care Competencies* (Nilai Kompetensi) = *Building Trust* (memperkuat kepercayaan), *Integrity* (integritas), *Strive for Excellence* (menjadi yang terbaik), *Customer Focus* (fokus pada nasabah).

2. Perusahaan Manufaktur

Perusahaan manufaktur merupakan jenis perusahaan yang mengaplikasikan mesin, peralatan dan tenaga kerja dalam suatu medium proses untuk mengubah bahan-bahan mentah menjadi barang jadi yang bernilai jual. Semua proses maupun tahapan yang dilakukan dalam kegiatan manufaktur dilakukan dengan mengacu pada Standar Operasional Prosedur (SOP) yang dimiliki masing-masing satuan kerja. Suatu perusahaan dapat dikatakan sebagai perusahaan manufaktur apabila melalui tahapan *input* – proses – *output* sehingga menghasilkan suatu produk. Karakteristik utama industri manufaktur adalah mengelola sumber daya menjadi barang jadi melalui proses pabrikasi. Ada tiga kegiatan utama dalam aktivitas perusahaan yang tergolong dalam kelompok industri manufaktur yaitu:

- a. Kegiatan utama untuk memperoleh atau menyimpan input atau bahan baku
- b. Kegiatan pengolahan atau perakitan/pabrikasi dari bahan baku menjadi bahan jadi
- c. Kegiatan memasarkan barang jadi

Dari segi produk yang dihasilkan, aktivitas perusahaan manufaktur mencakup berbagai jenis usaha yaitu:

- a) Industri dasar dan kimia yaitu, sub sektor semen, keramik, kaca, logam, kimia, plastik dan kemasan, pulp, dan kertas dan sektor lainnya.
- b) Aneka Industri yaitu, sub sektor mesin dan alat berat, otomotif, tekstil dan garmen, kabel, elektronika, dan sektor lainnya.
- c) Industri barang konsumsi yaitu, sektor makanan dan minuman, rokok, farmasi, kosmetik, barang keperluan rumah tangga, peralatan rumah tangga, dan sektor lainnya.

Populasi dalam penelitian ini adalah seluruh perusahaan manufaktur yang terdaftar di Bursa Efek Indonesia (BEI) tahun 2014-2018. Sampel yang digunakan dalam penelitian ini dipilih secara *purposive sampling* sebagai syarat yang harus dipenuhi untuk menjadi sampel dalam penelitian. Adapun proses seleksi sampel berdasarkan kriteria yang telah ditetapkan dapat dilihat pada tabel 4.1 berikut:

Tabel 4.1
Prosedur Pemilihan Sampel

| No. | Kriteria | Jumlah |
|----------------------------|--|-----------|
| 1 | Perusahaan manufaktur yang terdaftar di Bursa Efek Indonesia selama periode 2014-2018 | 142 |
| 2 | Perusahaan manufaktur yang tidak menerbitkan laporan keuangan per 31 Desember menggunakan mata uang Rupiah (Rp) | (43) |
| 3 | Perusahaan manufaktur yang tidak konsisten mempublikasikan laporan keuangan tahunan periode 2014-2018 | (31) |
| 4 | Perusahaan yang tidak mengeluarkan kebijakan pengungkapan emisi karbon dalam <i>annual report</i> maupun <i>sustainability report</i> minimal satu kebijakan | (55) |
| Jumlah sampel awal | | 13 |
| Tahun pengamatan | | 5 |
| Jumlah sampel akhir | | 65 |

Sumber: data sekunder yang diolah (2019)

Berdasarkan penjelasan diatas jumlah laporan keuangan yang digunakan sebagai sampel dalam penelitian ini berjumlah 65 laporan keuangan yang berasal dari 13 perusahaan sampel yang terdaftar di Bursa Efek Indonesia (BEI) selama 5 tahun yakni dari tahun 2014 sampai dengan tahun 2018. Adapun perusahaan yang menjadi sampel dari penelitian ini adalah sebagai berikut:

Tabel 4.2
Daftar Nama Perusahaan dan Sampel

| No | Kode | Nama Perusahaan |
|----|------|-----------------------------------|
| 1 | ALMI | Alumindo Light Metal Industry Tbk |
| 2 | ASII | Astra International Tbk |
| 3 | FASW | Fajar Surya Wisesa Tbk |
| 4 | AMFG | Asahimas Flat Glass Tbk |
| 5 | GDST | Gunawan Dianjaya Steel Tbk |
| 6 | INTP | Indocement Tunggul Prakarsa Tbk |
| 7 | TOTO | Surya Toto Indonesia Tbk |
| 8 | SMGR | Semen Indonesia Tbk |
| 9 | UNVR | Unilever Indonesia Tbk |
| 10 | INAI | Indal Aluminium Industry Tbk |
| 11 | GJTL | Gajah Tunggal Tbk |
| 12 | AALI | Astra Agro Lestari Tbk |
| 13 | HMSP | Hanjaya Mandala Sampoerna Tbk |

Sumber: data sekunder yang diolah (2019)

B. Hasil Penelitian

1. Analisis Deskriptif Variabel

Analisis statistik deskriptif bertujuan untuk memberikan gambaran mengenai data penelitian secara statistik kepada para pembaca laporan atas variabel-variabel independen dalam penelitian ini. Variabel-variabel independen dalam penelitian ini adalah Sertifikasi Lingkungan Internasional, Ukuran Perusahaan, Profitabilitas. Variabel moderating dalam penelitian ini adalah *Media Exposure*. Sedangkan variabel dependen dalam penelitian ini yaitu *Carbon Emission Disclosure*. Informasi yang terdapat dalam statistik deskriptif berupa nilai minimum, nilai maksimum, nilai

rata-rata (*mean*) dan standar deviasi (*standard deviation*). Berikut adalah hasil uji statistik deskriptif menggunakan SPSS versi 21:

Tabel 4.3
Hasil Analisis Statistik Deskriptif

| | N | Minimum | Maximum | Mean | Std. Deviation |
|--------------------------------------|----|---------|---------|---------|----------------|
| Sertifikasi Lingkungan Internasional | 65 | ,00 | 1,00 | ,7538 | ,43412 |
| Ukuran Perusahaan | 65 | 27,52 | 33,47 | 30,0269 | 1,55693 |
| Profitabilitas | 65 | -,06 | ,47 | ,0979 | ,12451 |
| <i>Media Exposure</i> | 65 | ,00 | 1,00 | ,7846 | ,41429 |
| <i>Carbon Emission Disclosure</i> | 65 | ,06 | ,94 | ,3068 | ,23326 |
| Valid N (listwise) | 65 | | | | |

Sumber: Output SPSS 21 (2019)

Tabel 4.3 menunjukkan statistik deskriptif dari masing-masing variabel penelitian. Berdasarkan hasil analisis dengan menggunakan statistik deskriptif, variabel sertifikasi lingkungan internasional dalam penelitian ini memiliki nilai minimum sebesar 0,00 dengan nilai maksimum 1,00 dan rata-rata sebesar 0,7538. Nilai minimum sebesar 0,00 menunjukkan bahwa beberapa perusahaan belum mendapatkan sertifikasi lingkungan internasional (ISO 14001) tetapi perhatian perusahaan terhadap aktivitas organisasi lingkungan tetap dijaga. Sedangkan nilai maksimum sebesar 1,00 menunjukkan bahwa terdapat perusahaan yang mendapatkan sertifikasi lingkungan internasional (ISO 14001). Nilai sebesar 0,7538 menunjukkan bahwa rata-rata perusahaan yang terdapat dalam penelitian ini lebih banyak mendapatkan sertifikasi lingkungan internasional. Sedangkan nilai standar deviasi

adalah 0,43412, hal ini terjadi penyimpangan sertifikasi lingkungan internasional terhadap nilai rata-ratanya sebesar 0,43412.

Ukuran perusahaan dalam penelitian ini memiliki nilai minimum sebesar 27,52 dengan nilai maksimum 33,47 dan rata-rata sebesar 30,0269. Nilai minimum sebesar 27,52 menunjukkan bahwa terdapat perusahaan yang memiliki jumlah aset yang paling rendah dibandingkan dengan perusahaan lainnya dalam penelitian ini, perusahaan tersebut adalah PT Indal Aluminium Industry Tbk. Sedangkan nilai maksimum sebesar 33,47 menunjukkan bahwa terdapat perusahaan yang mempunyai jumlah aset yang paling tinggi dibandingkan dengan perusahaan lainnya yang terdapat dalam penelitian ini, perusahaan tersebut adalah PT Astra International Tbk. Nilai sebesar 30,0269 menunjukkan bahwa rata-rata perusahaan yang terdapat dalam penelitian ini memiliki jumlah aset yang cenderung tinggi. Sedangkan nilai standar deviasi adalah 1,55693 menunjukkan bahwa ukuran perusahaan dalam penelitian ini cukup beragam.

Profitabilitas diukur menggunakan *Return On Asset* (ROA). Pada hasil perhitungan statistik deskriptif menunjukkan nilai minimum -0,06 sedangkan nilai maksimum 0,47. Adapun rata-rata profitabilitas adalah 0,0979 dengan standar deviasi 0,12451. Pada perhitungan ini terdapat nilai negatif yang menunjukkan bahwa dalam periode sampel terdapat perusahaan yang mengalami kerugian. Profitabilitas terendah dimiliki oleh PT Gunawan Dianjaya Steel Tbk dengan nilai ROA -0,06 pada tahun 2018, sedangkan nilai tertinggi dimiliki oleh PT Unilever Indonesia Tbk sebesar 0,47 pada tahun 2018.

Media exposure dalam penelitian ini diukur dengan menggunakan variabel *dummy*. Apabila perusahaan mengungkapkan informasi yang berkaitan dengan pengungkapan lingkungan akan diberi nilai 1 sedangkan perusahaan yang tidak mengungkapkan informasi diberi nilai 0. Hasil analisis deskriptif variabel *media exposure* memiliki nilai minimum 0 yang berarti bahwa perusahaan tidak mengungkapkan informasi yang berkaitan dengan lingkungan sedangkan nilai maksimum 1 menunjukkan bahwa perusahaan mengungkapkan informasinya. Secara keseluruhan dalam penelitian ini memiliki rata-rata (*mean*) sebesar 0,7846 yang menunjukkan bahwa dari seluruh sampel perusahaan yang mengungkapkan informasi yang berkaitan dengan pengungkapan lingkungannya sebanyak 78% dan sisanya tidak mengungkapkan informasi lingkungannya. Sedangkan nilai standar deviasi yaitu 0,41429, hal ini berarti bahwa terjadi penyimpangan *media exposure* terhadap nilai rata-ratanya sebesar 0,411429.

Variabel *carbon emission disclosure* memiliki nilai rata-rata sebesar 0,3068 dengan nilai minimum sebesar 0,06 dan nilai maksimum sebesar 0,94. Nilai minimum sebesar 0,06 menunjukkan bahwa masih ada beberapa perusahaan yang kurang dalam melakukan pengungkapan emisi karbon (*carbon emission disclosure*), perusahaan yang masih kurang dalam melakukan *carbon emission disclosure* yaitu PT Indal Aluminium Industry Tbk. Sedangkan nilai maksimum atau perusahaan yang paling sering melakukan *carbon emission disclosure* yaitu PT Semen Indonesia Tbk. Nilai rata-rata *carbon emission disclosure* perusahaan adalah 0,3068 menunjukkan bahwa perusahaan masih peduli terhadap pengungkapan lingkungan meskipun belum

mencakup semua item yang ditentukan pada indeks *Carbon Disclosure Project* (CDP).

2. Uji Asumsi Klasik

Uji asumsi klasik dilakukan untuk melihat apakah asumsi-asumsi yang diperlukan dalam analisis regresi linier terpenuhi. Adapun uji asumsi klasik dalam penelitian sebagai berikut:

a. Uji Normalitas

Uji normalitas dilakukan untuk melihat apakah nilai residual terdistribusi normal atau tidak. Untuk memastikan apakah data residual terdistribusi secara normal atau tidak, maka cara yang digunakan adalah dengan pengujian *one sample kolmogorov-smirnov*. Uji ini digunakan untuk mendapatkan angka yang lebih detail, apakah suatu persamaan regresi yang akan dipakai lolos normalitas. Persamaan regresi dikatakan lolos normalitas apabila nilai signifikan uji *kolmogorov-smirnov* lebih besar dari 0,05.

UNIVERSITAS ISLAM NEGERI

Tabel 4.4

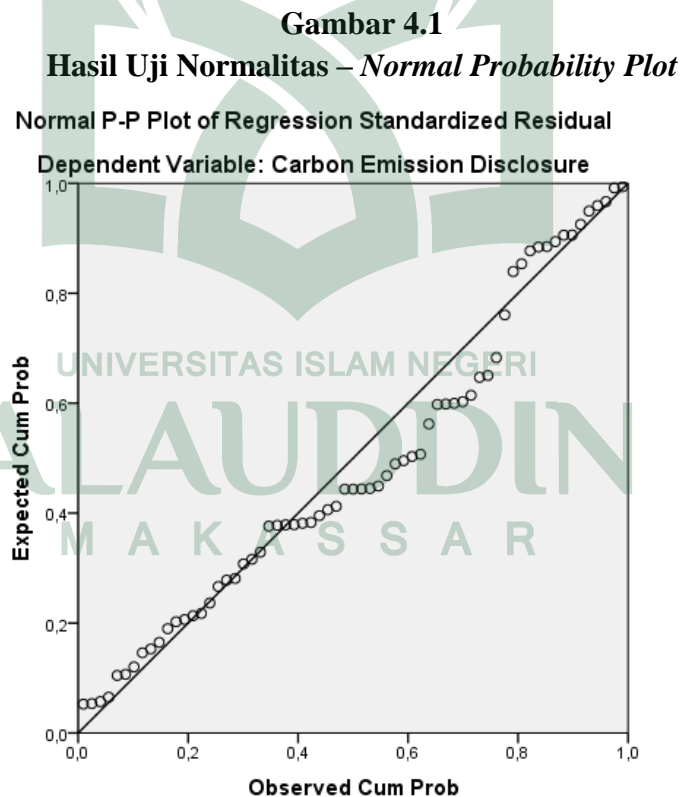
Hasil Uji Normalitas - *One Sample Kolmogorov-Smirnov*

| | | Unstandardized Residual |
|----------------------------------|----------------|-------------------------|
| N | | 65 |
| Normal Parameters ^{a,b} | Mean | ,0000000 |
| | Std. Deviation | ,19381391 |
| Most Extreme Differences | Absolute | ,123 |
| | Positive | ,123 |
| | Negative | -,069 |
| Kolmogorov-Smirnov Z | | ,996 |
| Asymp. Sig. (2-tailed) | | ,275 |

- a. Test distribution is Normal.
- b. Calculated from data.

Sumber: Output SPSS 21 (2019)

Berdasarkan tabel 4.4 dapat dilihat hasil uji normalitas – *one sample kolmogorov-smirnov* dapat disimpulkan bahwa data terdistribusi normal. Hal ini dibuktikan dengan hasil uji statistik menggunakan *kolmogorov-smirnov* yang ditunjukkan dengan nilai *Asym Sig* yang diatas 0,05 atau 5% yaitu 0,275 hal tersebut menunjukkan bahwa data atau variabel-variabel dalam penelitian ini terdistribusi normal. Cara lain untuk menguji normalitas selain uji *kolmogorov-smirnov* yaitu dengan melihat grafik *normal probability plot*.



Sumber : Output SPSS 21 (2019)

Berdasarkan gambar 4.1 menunjukkan adanya titik-titik (data) yang tersebar di sekitar garis diagonal dan penyebaran titik-titik tersebut mengikuti arah garis diagonal. Hal ini berarti bahwa model-model regresi dalam penelitian ini telah memenuhi asumsi normalitas.

b. Uji Multikolinearitas

Uji multikolinearitas bertujuan untuk menguji ada tidaknya korelasi antara variabel bebas (independen) dalam persamaan regresi linear berganda. Multikolinearitas adalah suatu kondisi hubungan linear antara variabel independen satu dengan yang lain dalam model regresi. Salah satu cara untuk menguji adanya multikolinearitas dapat dilihat dari *Variance Inflation Factor* (VIF) dan nilai *tolerance*. Jika nilai VIF < 10 dan nilai *tolerance* > 0,1 maka tidak terdapat multikolinearitas.

Tabel 4.5
Hasil Uji Multikolinearitas

| Model | Collinearity Statistics | |
|--------------------------|-------------------------|-------|
| | Tolerance | VIF |
| 1 Sertifikasi Lingkungan | ,422 | 2,367 |
| Ukuran Perusahaan | ,517 | 1,934 |
| Profitabilitas | ,821 | 1,218 |
| Media Exposure | ,541 | 1,849 |

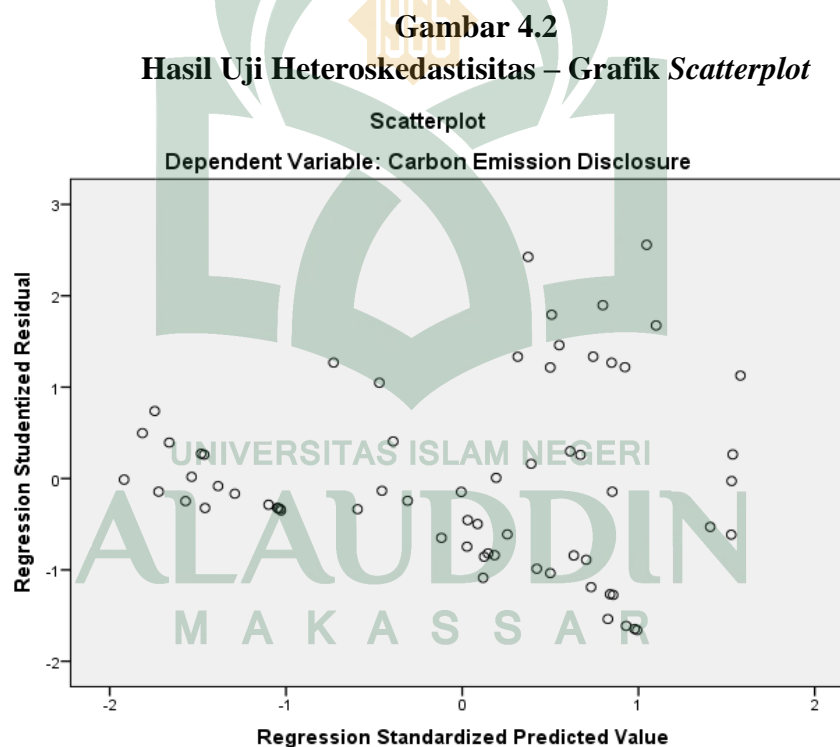
a. Dependent Variable: Carbon Emission Disclosure

Sumber : Output SPSS 21 (2019)

Hasil uji multikolinearitas yang terdapat pada tabel 4.5 menunjukkan bahwa model regresi yang dipakai untuk variabel-variabel independen dalam penelitian tidak terdapat masalah multikolinearitas.

c. Uji Heteroskedastisitas

Uji heteroskedastisitas digunakan untuk mengetahui apakah dalam suatu persamaan regresi terjadi ketidaksamaan varians antara residual dari pengamatan satu dengan pengamatan yang lain. Dalam uji ini diharapkan tidak terjadi heteroskedastisitas. Untuk melihat ada atau tidaknya heteroskedastisitas dapat dilakukan dengan menggunakan *scatter plot*. Apabila tidak terdapat pola yang teratur, maka model regresi tersebut bebas dari masalah heteroskedastisitas. Hasil pengujian heteroskedastisitas dengan metode *scatter plot* diperoleh sebagai berikut:



Sumber : Output SPSS 21 (2019)

Hasil uji heteroskedastisitas dari gambar 4.2 menunjukkan bahwa grafik *scatter plot* antara SRESID dan ZPRED menunjukkan pola penyebaran, di mana titik-titik menyebar secara acak serta tersebar baik diatas maupun dibawah angka 0 pada sumbu Y. Hal ini dapat disimpulkan bahwa tidak terjadi heteroskedastisitas pada model regresi, sehingga model regresi layak dipakai untuk memprediksi *carbon emission disclosure* berdasarkan sertifikasi lingkungan internasional, ukuran perusahaan, profitabilitas dan *media exposure*.

Uji heteroskedastisitas juga dapat dilakukan dengan menggunakan uji park. Uji park digunakan untuk memperkuat hasil dari grafik *scatter plot*. Jika nilai probabilitas lebih dari 0,05 maka tidak terjadi gejala heteroskedastisitas, apabila nilai probabilitas lebih kecil dari 0,05 maka terjadi gejala heteroskedastisitas. Hasil pengujiannya dapat dilihat pada tabel 4.6. Berikut hasil pengujian Park:

Tabel 4.6
Hasil Uji Park

| Model | Unstandardized Coefficients | | Standardized Coefficients | T | Sig. |
|------------------------|-----------------------------|------------|---------------------------|--------|------|
| | B | Std. Error | Beta | | |
| 1 (Constant) | -10,709 | 7,068 | | -1,515 | ,135 |
| Sertifikasi Lingkungan | 1,705 | ,997 | ,300 | 1,711 | ,092 |
| Ukuran Perusahaan | ,134 | ,251 | ,085 | ,534 | ,595 |
| Profitabilitas | -2,121 | 2,493 | -,107 | -,851 | ,398 |
| Media Exposure | 1,080 | ,923 | ,181 | 1,169 | ,247 |

a. Dependent Variable: LnRes

Sumber : Output SPSS 21 (2019)

Berdasarkan hasil uji park pada tabel 4.6 dapat dilihat bahwa nilai probabilitas variabel independen (sertifikasi lingkungan internasional, ukuran perusahaan, profitabilitas dan *media exposure*) memiliki nilai sig uji t yang lebih besar dari 0,05. Dari *output* yang telah diperoleh dapat dikatakan bahwa tidak terjadi heteroskedastisitas.

d. Uji Autokorelasi

Uji autokorelasi bertujuan untuk melihat apakah terjadi korelasi antara suatu periode t dengan periode sebelumnya (t-1). Pengujian autokorelasi dapat dilakukan dengan cara melihat nilai dari Runs Test. Berikut hasil pengujian runs test:

Tabel 4.7
Hasil Uji Runs Test

| | Unstandardized Residual |
|-------------------------|-------------------------|
| Test Value ^a | -,02834 |
| Cases < Test Value | 32 |
| Cases >= Test Value | 33 |
| Total Cases | 65 |
| Number of Runs | 30 |
| Z | -,873 |
| Asymp. Sig. (2-tailed) | ,382 |

a. Median

Sumber : *Output SPSS 21 (2019)*

Berdasarkan hasil uji autokorelasi pada tabel 4.7 diatas dapat dilihat bahwa uji runs test menunjukkan bahwa nilai *Asymtotic significant* uji runs test sebesar 0,382 atau diatas 0,05 maka dapat disimpulkan lolos uji autokorelasi dan terbebas dari gejala autokorelasi.

3. Uji Hipotesis

Teknik analisis yang digunakan untuk menguji hipotesis H_1 , H_2 , H_3 menggunakan analisis regresi berganda dengan meregresikan variabel independen (sertifikasi lingkungan internasional, ukuran perusahaan dan profitabilitas) terhadap variabel dependen (*carbon emission disclosure*), sedangkan untuk hipotesis H_4 , H_5 , H_6 untuk menguji pengaruh moderasi *media exposure* dengan menggunakan analisis regresi moderasi melalui pendekatan absolut residual atau uji nilai selisih mutlak. Uji hipotesis ini dibantu dengan menggunakan program SPSS versi 21.

a. Hasil Uji Regresi Berganda Hipotesis Penelitian H_1 , H_2 , H_3

Pengujian hipotesis H_1 H_2 H_3 dilakukan dengan menggunakan analisis regresi berganda pengaruh sertifikasi lingkungan internasional, ukuran perusahaan dan profitabilitas terhadap *carbon emission disclosure*. Hasil pengujian tersebut ditampilkan sebagai berikut:

Tabel 4.8
Hasil Uji Koefisien Determinasi (R^2)

| Model | R | R Square | Adjusted R Square | Std. Error of the Estimate |
|-------|-------------------|----------|-------------------|----------------------------|
| 1 | ,542 ^a | ,293 | ,259 | ,20084 |

a. Predictors: (Constant), Profitabilitas, Ukuran Perusahaan
Sertifikasi Lingkungan Internasional

Sumber : Output SPSS 21 (2019)

Berdasarkan tabel di atas nilai R adalah 0,542 atau 54,2% menurut pedoman interpretasi koefisien korelasi, angka ini termasuk kedalam kategori korelasi berpengaruh sedang karena berada pada interval 0,40-0,599. Hal ini menunjukkan

bahwa sertifikasi lingkungan internasional, ukuran perusahaan dan profitabilitas berpengaruh sedang terhadap *carbon emission disclosure*.

Berdasarkan hasil uji koefisien determinasi diatas, nilai R^2 (*Adjusted R Square*) dari model regresi digunakan untuk mengetahui seberapa besar kemampuan variabel bebas (*independent*) dalam menerangkan variabel terikat (*dependent*). Dari tabel diatas diketahui bahwa nilai R^2 sebesar 0,25 hal ini menunjukkan bahwa 25% variabel *carbon emission disclosure* dipengaruhi oleh variabel sertifikasi lingkungan internasional, ukuran perusahaan dan profitabilitas. Sisanya sebesar 75% dipengaruhi oleh variabel lain yang belum diteliti dalam penelitian ini.

Tabel 4.9
Hasil Uji F – Uji Simultan

| Model | | Sum of Squares | df | Mean Square | F | Sig. |
|-------|------------|----------------|----|-------------|-------|-------------------|
| 1 | Regression | 1,022 | 3 | ,341 | 8,443 | ,000 ^b |
| | Residual | 2,460 | 61 | ,040 | | |
| | Total | 3,482 | 64 | | | |

a. Dependent Variable: Carbon Emission Disclosure

b. Predictors: (Constant), Profitabilitas, Ukuran Perusahaan, Sertifikasi Lingkungan

Sumber: Output SPSS 21 (2019)

Berdasarkan tabel diatas dapat dilihat bahwa dalam pengujian regresi berganda menunjukkan hasil F hitung sebesar 8,443 dengan tingkat signifikansi 0,000 lebih kecil dari 0,05, dimana nilai F hitung (8,443) lebih besar dari nilai F tabelnya sebesar 2,76 ($df_1 = 4-1=3$ dan $df_2 = 65-4= 61$). Hal ini berarti bahwa variabel

sertifikasi lingkungan internasional, ukuran perusahaan dan profitabilitas secara simultan berpengaruh positif dan signifikan terhadap *carbon emission disclosure*.

Tabel 4.10
Hasil Uji t – Uji Parsial

| Model | Unstandardized Coefficients | | Standardized Coefficients | t | Sig. |
|------------------------|-----------------------------|------------|---------------------------|--------|------|
| | B | Std. Error | Beta | | |
| 1 (Constant) | -1,129 | ,628 | | -1,799 | ,077 |
| Sertifikasi Lingkungan | ,187 | ,079 | ,348 | 2,364 | ,021 |
| Ukuran Perusahaan | ,045 | ,022 | ,297 | 2,005 | ,049 |
| Profitabilitas | -,431 | ,220 | -,230 | -1,958 | ,055 |

a. Dependent Variable: Carbon Emission Disclosure

Sumber: Output SPSS 21 (2019)

Berdasarkan tabel 4.10 diatas dapat dianalisis model estimasi sebagai berikut:

$$Y = -1,129 + 0,187 X_1 + 0,045 X_2 - 0,431 X_3 + e$$

Keterangan:

Y = *Carbon Emission Disclosure*

X₁ = Sertifikasi Lingkungan Internasional

X₂ = Ukuran Perusahaan

X₃ = Profitabilitas

a = Konstanta

b₁, b₂, b₃ = Koefisien regresi

e = Standar *error*

Berdasarkan persamaan diatas dapat dijelaskan bahwa:

- (a) Nilai konstanta sebesar -1,129 mengindikasikan bahwa jika variabel independen (sertifikasi lingkungan internasional, ukuran perusahaan, profitabilitas) adalah nol maka *carbon emission disclosure* akan mengalami penurunan sebesar -1,129.
- (b) Koefisien regresi variabel sertifikasi lingkungan internasional (X_1) sebesar 0,187 mengindikasikan bahwa setiap kenaikan satu satuan sertifikasi lingkungan internasional akan menaikkan *carbon emission disclosure* sebesar 0,187.
- Koefisien regresi variabel ukuran perusahaan (X_2) sebesar 0,045 mengindikasikan bahwa setiap kenaikan satu satuan variabel ukuran perusahaan akan menaikkan *carbon emission disclosure* sebesar 0,045.
- (c) Koefisien regresi variabel profitabilitas (X_3) sebesar -0,431 mengindikasikan bahwa setiap kenaikan satu satuan variabel profitabilitas akan menurunkan *carbon emission disclosure* sebesar -0,431.

Hasil interpretasi atas hipotesis penelitian (H_1 H_2 H_3) yang diajukan dapat dilihat sebagai berikut:

1. Sertifikasi lingkungan internasional berpengaruh positif terhadap *carbon emission disclosure* (H_1)

Berdasarkan tabel 4.10 dapat dilihat bahwa variabel sertifikasi lingkungan internasional memiliki t hitung sebesar 2,364 sementara t tabel dengan sig $\alpha = 0,05$ dan $df = n-k$ yaitu $65-4= 61$ sebesar 1,999 dengan koefisien beta *unstandardized* sebesar 0,187 dengan tingkat signifikansi 0,021 yang lebih kecil dari 0,05, maka H_1 diterima. Hal ini berarti sertifikasi lingkungan internasional berpengaruh positif dan

signifikan terhadap *carbon emission disclosure*. Hasil penelitian ini menunjukkan bahwa sertifikasi lingkungan internasional dalam hal ini ISO 14001 menjamin penerapan kinerja lingkungan yang baik oleh perusahaan serta sertifikasi ISO 14001 lebih cenderung mempengaruhi perusahaan dalam melakukan pengungkapan emisi karbon (*carbon emission disclosure*).

2. Ukuran perusahaan berpengaruh positif dan signifikan terhadap *carbon emission disclosure* (H₂)

Berdasarkan tabel 4.10 dapat dilihat bahwa variabel ukuran perusahaan memiliki t hitung sebesar 2,005 > t tabel sebesar 1,999 dengan koefisien beta *unstandardized* sebesar 0,045 dan tingkat signifikan sebesar 0,049 yang lebih kecil dari 0,05, maka hipotesis (H₂) diterima. Hal ini berarti ukuran perusahaan berpengaruh positif dan signifikan terhadap *carbon emission disclosure*. Hasil penelitian ini menunjukkan bahwa perusahaan besar diasumsikan mampu dalam hal ketersediaan sumber daya dalam memenuhi biaya terkait dengan *carbon emission disclosure*.

3. Profitabilitas tidak berpengaruh terhadap *carbon emission disclosure* (H₃)

Berdasarkan tabel 4.10 dapat dilihat bahwa variabel profitabilitas memiliki t hitung sebesar -1,958 < t tabel sebesar 1,999 dengan koefisien *unstandardized* sebesar -0,431 dan tingkat signifikansi 0,05 yang memiliki nilai yang sama dari 0,05 maka hipotesis (H₃) ditolak. Dengan demikian profitabilitas tidak berpengaruh terhadap *carbon emission disclosure*. Hal ini dikarenakan ada perusahaan yang memiliki profitabilitas yang tinggi namun tidak luas menyampaikan *carbon emission disclosure* dan ada pula perusahaan yang memiliki profitabilitas rendah namun

menyampaikan indeks *carbon emission disclosure* lebih banyak. Besarnya profitabilitas tidak bergerak seiring dengan pengungkapan emisi karbon hal ini disebabkan keuntungan dan biaya pengungkapan tidak relevan.

b. Hasil Uji Regresi Moderating dengan Pendekatan Residual terhadap

Hipotesis Penelitian H₄ H₅ H₆

1. Sertifikasi lingkungan internasional berpengaruh terhadap *carbon emission disclosure* dengan *media exposure* sebagai variabel moderating

Tabel 4.11
Hasil Regresi Moderasi

| Unstandardized Coefficients | | Standardized Coefficients | t | Sig. |
|-----------------------------|------------|---------------------------|--------|------|
| B | Std. Error | Beta | | |
| ,324 | ,046 | | 6,978 | ,000 |
| -,429 | ,121 | -,408 | -3,552 | ,001 |

a. Dependent Variable: X1_M

Dari hasil uji nilai residual yang terdapat pada tabel 4.11 menunjukkan bahwa variabel moderating X1_M mempunyai t hitung sebesar $-3,552 > t$ tabel 1,999 dengan koefisien *unstandardized* sebesar $-0,429$ dan tingkat signifikansi 0,001 yang lebih kecil dari 0,05, maka hipotesis (H₄) diterima. Hal ini menunjukkan bahwa variabel *media exposure* mampu memoderasi hubungan variabel sertifikasi lingkungan internasional terhadap *carbon emission disclosure*. Jadi, hipotesis pertama (H₁) yang diajukan dalam penelitian ini terbukti atau diterima.

2. Ukuran perusahaan berpengaruh terhadap *carbon emission disclosure* dengan *media exposure* sebagai variabel moderating

Tabel 4.12
Hasil Regresi Moderasi 2

| Model | | Unstandardized Coefficients | | Standardized Coefficients | T | Sig. |
|-------|----------------------------|-----------------------------|------------|---------------------------|--------|------|
| | | B | Std. Error | Beta | | |
| 1 | (Constant) | ,380 | ,040 | | 9,435 | ,000 |
| | Carbon Emission Disclosure | -,331 | ,105 | -,369 | -3,154 | ,002 |

a. Dependent Variable: X2_M

Dari hasil uji residual yang terlihat pada tabel 4.12 menunjukkan bahwa variabel moderating X2_M mempunyai t hitung sebesar $-3,154 > t$ tabel 1,999 dengan koefisien *unstandardized* sebesar $-0,331$ dengan tingkat signifikansi 0,002 yang lebih kecil dari 0,05. Hal ini menunjukkan bahwa variabel *media exposure* merupakan variabel moderasi yang memperkuat hubungan variabel ukuran perusahaan terhadap *carbon emission disclosure*. Jadi hipotesis (H₅) yang diajukan dalam penelitian ini terbukti atau diterima.

3. Profitabilitas berpengaruh terhadap *carbon emission disclosure* dengan *media exposure* sebagai variabel moderating

Tabel 4.13
Hasil Regresi Moderasi 3

| Model | Unstandardized Coefficients | | Standardized Coefficients | T | Sig. |
|----------------------------|-----------------------------|------------|---------------------------|--------|------|
| | B | Std. Error | Beta | | |
| 1 (Constant) | ,403 | ,041 | | 9,727 | ,000 |
| Carbon Emission Disclosure | -,261 | ,108 | -,292 | -2,421 | ,018 |

a. Dependent Variable: X3_M

Dari hasil uji residual yang terlihat pada tabel 4.13 menunjukkan bahwa variabel moderating X3_M mempunyai t hitung sebesar $-2,421 > t$ tabel 1,999 dengan koefisien *unstandardized* sebesar $-0,261$ dengan tingkat signifikansi 0,018 yang lebih kecil dari 0,05. Hal ini menunjukkan bahwa variabel *media exposure* merupakan variabel moderasi yang memperkuat hubungan variabel profitabilitas terhadap *carbon emission disclosure*. Jadi hipotesis (H₆) yang diajukan dalam penelitian ini terbukti atau diterima.

C. Pembahasan Penelitian

1. Pengaruh Sertifikasi Lingkungan Internasional terhadap *Carbon Emission Disclosure*

Hipotesis pertama (H₁) dalam penelitian ini adalah sertifikasi lingkungan internasional berpengaruh positif dan signifikan terhadap *carbon emission disclosure*. Berdasarkan hasil analisis regresi berganda menunjukkan bahwa sertifikasi

lingkungan internasional berpengaruh positif dan signifikan terhadap *carbon emission disclosure* sehingga hipotesis pertama (H_1) diterima. Hal ini dikarenakan sertifikasi ISO 14001 dapat digunakan sebagai alat bantu terhadap pengendalian aspek lingkungan atau arah aktivitas produk dan pelayanan perusahaan berkenaan dengan pengelolaan lingkungan. ISO 14001 dapat membantu perusahaan dalam meningkatkan kinerja ekonomi perusahaan selain itu juga akan meningkatkan kinerja lingkungan perusahaan.

Aprilasani dkk (2017: 317) juga berpendapat bahwa sistem ini diyakini dapat membantu menciptakan mekanisme terintegrasi dalam peningkatan kinerja lingkungan secara berkesinambungan yang diterapkan pada kegiatan produksi. Sertifikasi ISO 14001 bukan hanya diterapkan pada perusahaan-perusahaan besar saja, namun diterapkan diberbagai jenis dan skala kegiatan. Penerapan ISO 14001 bukan hanya untuk mendapatkan sertifikat, akan tetapi untuk memperbaiki sistem dan juga meningkatkan keuntungan baik secara finansial maupun lingkungan sekitar. Hasil penelitian ini sejalan dengan penelitian Suhardi dan Purwanto (2015), bahwa semakin baik kinerja lingkungan suatu perusahaan maka akan melakukan pengungkapan emisi karbon dan didukung oleh *stakeholder theory* bahwa *stakeholder* memiliki kemampuan untuk mengendalikan perusahaan termasuk dalam hal pengungkapannya.

Teori *stakeholder* juga menyatakan perusahaan bukanlah entitas yang hanya beroperasi untuk kepentingan sendiri namun harus memberikan manfaat bagi *shareholdernya*. *Stakeholder* mempunyai andil yang cukup besar dalam carbon emission disclosure karena dalam menjaga lingkungan dan kelangsungan perusahaan

perlu banyak pihak yang ikut serta mengawasi. Perusahaan yang telah memperoleh sertifikasi ISO 14001 mendapatkan keuntungan seperti peningkatan nilai perusahaan (Sueb dan Keraf, 2012). Anggraeni (2015) juga berpendapat bahwa perusahaan yang menerapkan sistem manajemen lingkungan akan meningkatkan *image* perusahaan. Namun penelitian ini berbeda dengan penelitian yang dilakukan oleh Jannah dan Muid (2014) bahwa kinerja lingkungan tidak memiliki pengaruh secara signifikan terhadap pengungkapan emisi karbon. Serta penelitian Suhardi dan Purwanto (2015) yang menyatakan kinerja lingkungan tidak memiliki pengaruh terhadap pengungkapan emisi karbon. Hal ini berarti bahwa perusahaan dengan kinerja lingkungan yang baik tidak selalu mengungkapkan emisi karbon. Perusahaan dengan kinerja lingkungan buruk banyak mengungkapkan kegiatan lingkungan yang positif hanya untuk mencari legitimasi.

2. Pengaruh Ukuran Perusahaan terhadap *Carbon Emission Disclosure*

Hipotesis kedua (H₂) dalam penelitian ini adalah ukuran perusahaan berpengaruh positif dan signifikan terhadap *carbon emission disclosure*. Berdasarkan hasil analisis regresi berganda menunjukkan bahwa ukuran perusahaan berpengaruh positif dan signifikan terhadap *carbon emission disclosure* sehingga hipotesis kedua (H₂) diterima. Hasil ini menunjukkan bahwa semakin besar perusahaan maka aktivitas operasinya akan semakin terlihat begitu juga dengan kontribusi terhadap lingkungan sekitar maka akan memudahkan pihak-pihak tertentu baik bermotif politik maupun ekonomi untuk memberikan tekanan agar perusahaan lebih serius dalam memberikan perhatian masalah lingkungan. Perusahaan dengan aset yang besar juga

mencerminkan perusahaan tersebut lebih banyak melakukan aktivitas operasionalnya guna menghasilkan keuntungan yang tinggi sehingga perusahaan akan cenderung melakukan pengungkapan.

Hal ini tidak terlepas dari *legitimacy theory* bahwa perusahaan akan menjadi sorotan utama masyarakat, karena aktivitas yang dijalankan oleh perusahaan memberikan dampak terhadap lingkungan. Perusahaan besar aktivitasnya akan lebih terlihat dibandingkan dengan perusahaan kecil sehingga tuntutan dan tekanan dari masyarakat akan lebih besar. Hal tersebut juga disebabkan karena perusahaan kecil memiliki keterbatasan dana yang menjadi kendala bagi perusahaan untuk mengungkapkan emisi karbon. Penelitian ini sejalan dengan penelitian Hermawan *et al.* (2018), serta Suhardi dan Purwanto (2015) yang mengungkapkan bahwa ukuran perusahaan berpengaruh terhadap pengungkapan emisi karbon. Akan tetapi tidak sejalan dengan penelitian Cahya dan Hanifah (2017) yang menyatakan ukuran perusahaan tidak berpengaruh terhadap *carbon emission disclosure*.

Perusahaan yang lebih besar akan memiliki kemungkinan untuk memberikan pengungkapan secara sukarela karena mereka melakukan kegiatan yang memengaruhi lingkungan, sehingga menimbulkan pengawasan yang lebih besar dari pemerintah maupun publik (Prakitri dan Zulaikha, 2016). Perusahaan yang lebih besar diasumsikan menghadapi tekanan besar dari perusahaan yang lebih kecil, maka perusahaan tersebut akan berupaya untuk meningkatkan pengungkapan informasi perusahaan untuk membangun citra sosial yang baik sebagai bagian dari strategi bisnis suatu perusahaan (Jannah dan Muid, 2014). Perusahaan besar memiliki

pemegang saham yang lebih besar dibandingkan perusahaan kecil, sehingga pemegang saham mungkin tertarik dalam kegiatan sosial perusahaan dan menggunakan pengungkapan untuk mengkomunikasikan hasil usaha sosial perusahaan agar memperoleh dukungan publik.

3. Pengaruh Profitabilitas terhadap *Carbon Emission Disclosure*

Hipotesis ketiga (H_3) dalam penelitian ini adalah profitabilitas tidak berpengaruh terhadap *carbon emission disclosure*. Berdasarkan hasil analisis regresi berganda menunjukkan bahwa profitabilitas tidak berpengaruh terhadap *carbon emission disclosure* sehingga hipotesis ketiga (H_3) ditolak. Hasil ini menunjukkan bahwa tingkat kinerja keuangan suatu perusahaan yang baik, tidak selalu dapat dijadikan pertimbangan dalam melakukan *carbon emission disclosure* hal ini disebabkan antara keuntungan dan biaya pengungkapan tidak relevan. Hasil penelitian ini di dukung oleh penelitian Cahya dan Hanifah (2017) bahwa tidak adanya hubungan antara profitabilitas dengan *carbon emission disclosure* ini disebabkan karena profit tinggi dan aset yang dimiliki berasal dari utang, maka perusahaan akan memutuskan untuk tidak melakukan pengeluaran biaya untuk pengungkapan sukarela melainkan lebih memilih membayarkan kepada para pemberi pinjaman sebagai bentuk kewajiban yang harus dilakukan.

Akan tetapi berbeda dengan hasil penelitian yang dilakukan Lorenzo *et al.* (2009), bahwa semakin baik kinerja keuangan suatu perusahaan, maka perusahaan mempunyai kemampuan secara finansial dalam memasukkan strategi pengurangan emisi karbon ke dalam strategi bisnisnya. Dan penelitian Luo *et al.* (2013) bahwa

perusahaan dengan kinerja keuangan yang baik mempunyai kemampuan secara finansial dalam membuat keputusan terkait lingkungan. Sebaliknya, perusahaan dengan kinerja keuangan kurang baik lebih fokus pada pencapaian tujuan keuangan dan peningkatan kinerja mereka sehingga membatasi kemampuannya dalam upaya pencegahan dan pelaporan emisi karbon (Pratifri dan Zulaikha, 2016).

Hasil penelitian ini menunjukkan bahwa profitabilitas tidak mendukung *legitimacy theory* dan *stakeholder theory*. *Legitimacy theory* menyatakan perusahaan menjadi sorotan utama adanya aktivitas perusahaan, dimana terdapat interaksi antar perusahaan dan masyarakat. Demikian juga dengan *stakeholder theory* bahwa profitabilitas yang tinggi akan memiliki kemampuan untuk mempengaruhi hubungan perusahaan dengan *stakeholder*. Perbedaan hasil penelitian ini dengan penelitian sebelumnya dikarenakan sifat perusahaan yang menjadi sampel dalam penelitian ini yaitu terdapat perusahaan yang memiliki profitabilitas tinggi namun tidak luas dalam menyampaikan *carbon emission disclosure* dan terdapat perusahaan yang memiliki profitabilitas rendah namun menyampaikan indeks *carbon emission disclosure* lebih banyak. Sehingga dapat dikatakan bahwa besarnya profitabilitas tidak bergerak seiring dengan pengungkapan emisi karbon. Tidak signifikannya rasio profitabilitas terhadap *carbon emission disclosure* disebabkan antara keuntungan dan biaya pengungkapan tidak relevan.

4. Pengaruh Sertifikasi Lingkungan Internasional terhadap *Carbon Emission Disclosure* dengan *Media Exposure* sebagai Variabel Moderating

Hipotesis keempat (H_4) dalam penelitian ini adalah *media exposure* memoderasi hubungan antara sertifikasi lingkungan internasional terhadap *carbon emission disclosure*. Berdasarkan hasil analisis regresi moderasi dengan pendekatan residual, *media exposure* merupakan variabel yang mampu memoderasi hubungan sertifikasi lingkungan internasional terhadap *carbon emission disclosure*, dengan demikian hipotesis keempat (H_4) diterima. Hal ini berarti *media exposure* menunjukkan bahwa media mampu membentuk opini masyarakat untuk meningkatkan kepedulian masyarakat terhadap isu terkait dengan perubahan iklim akibat dari pemanasan global. Sejalan dengan *agenda setting theory* menyatakan bahwa media massa mempunyai kemampuan untuk membuat masyarakat menilai sesuatu yang penting berdasarkan apa yang disampaikan media termasuk pengungkapan emisi karbon (*carbon emission disclosure*). Sehingga *media exposure* diyakini menyebabkan peningkatan kepedulian masyarakat terhadap isu tertentu, dimana media mampu membentuk masyarakat dalam merubah opini publik.

Hal ini berarti bahwa *media exposure* mampu meningkatkan kepedulian masyarakat terhadap perubahan iklim. Penelitian ini sejalan dengan penelitian Deegan (2004) bahwa terdapat hubungan yang saling memengaruhi antara pembentukan opini publik dengan media. Hasil penelitian ini juga relevan dengan penelitian Dawkins dan Fraas (2011) bahwa media berasosiasi secara langsung

dengan tingkat pengungkapan sukarela perubahan iklim. Kondisi terkait dengan dampak yang ditimbulkan dari emisi karbon dapat diperbaiki dengan adanya sistem manajemen lingkungan yang berpotensi mendorong perusahaan untuk banyak mengungkapkan emisi gas rumah kacanya. Sertifikasi ISO 14001 bagi perusahaan telah menjadi acuan agar melakukan adanya perhatian kepada lingkungan pada setiap aspek dari operasi dan prosedur yang diterapkan sebuah perusahaan. Pelaksanaan sistem manajemen lingkungan menunjukkan komitmen perusahaan untuk memantau, mengelola, mengontrol, mengukur dan melaporkan kinerja lingkungannya, termasuk pada emisi gas rumah kaca perusahaan (Rankin dkk, 2011). Penelitian ini didukung oleh penelitian Prafitri dan Zulaikha (2016) bahwa sistem manajemen lingkungan berpengaruh positif terhadap pengungkapan emisi gas rumah kaca. Begitupula dengan penelitian Jannah dan Muid (2014) bahwa *media exposure* berpengaruh positif terhadap *carbon emission disclosure*.

5. Pengaruh Ukuran Perusahaan terhadap *Carbon Emission Disclosure* dengan *Media Exposure* sebagai Variabel Moderating

Hipotesis kelima (H_5) dalam penelitian ini adalah *media exposure* memoderasi hubungan antara ukuran perusahaan terhadap *carbon emission disclosure*. Berdasarkan hasil analisis regresi moderasi dengan pendekatan residual, *media exposure* merupakan variabel yang mampu memoderasi hubungan ukuran perusahaan terhadap *carbon emission disclosure*, dengan demikian hipotesis kelima (H_5) diterima. Hal ini menunjukkan bahwa semakin media tersebut aktif mengawasi lingkungan suatu negara, maka perusahaan akan semakin terpacu untuk

mengungkapkan aktivitasnya khususnya yang berkaitan dengan lingkungan. Termasuk perusahaan besar yang lebih cenderung melakukan pengungkapan tanggung jawab sosial dan lingkungan yang lebih banyak karena perusahaan dianggap memiliki sumber daya yang cukup. Hal ini sejalan dengan penelitian Putri (2013) bahwa perusahaan besar akan mengungkapkan informasi yang lebih banyak karena menghadapi tekanan politis yang lebih besar. Adanya interaksi dengan *media exposure* masyarakat akan lebih memperhatikan perusahaan dan lebih mengetahui mengenai tanggung jawab sosial suatu perusahaan dengan membentuk kesadaran perusahaan terhadap pengungkapan emisi karbon.

Perusahaan besar akan memiliki tekanan yang lebih besar dari masalah lingkungan sehingga mereka cenderung untuk meningkatkan respon terhadap lingkungan. Dalam penelitian ini perusahaan besar memiliki potensi yang lebih besar dalam melakukan *carbon emission disclosure*. Penelitian ini sejalan dengan penelitian Widiawan dkk. (2017) dan Prafitri serta Zulaikha (2016), bahwa perusahaan yang lebih besar akan memiliki kemungkinan untuk memberikan pengungkapan secara sukarela. Berdasarkan *legitimacy theory* bahwa perusahaan yang besar akan menjadi sorotan utama masyarakat karena aktivitas yang dijalankan oleh perusahaan memberikan dampak terhadap lingkungan. Penelitian ini juga sejalan dengan penelitian Prafitri dan Zulaikha (2016), bahwa perusahaan besar berada di bawah tekanan yang lebih tinggi dari masyarakat dan *stakeholders*.

6. Pengaruh Profitabilitas terhadap *Carbon Emission Disclosure* dengan *Media Exposure* sebagai Variabel Moderating

Hipotesis keenam (H_6) dalam penelitian ini adalah *media exposure* memoderasi hubungan antara profitabilitas terhadap *carbon emission disclosure*. Berdasarkan hasil analisis regresi moderasi dengan pendekatan residual, *media exposure* merupakan variabel yang mampu memoderasi hubungan profitabilitas terhadap *carbon emission disclosure*, dengan demikian hipotesis keenam (H_6) diterima. Hal ini menunjukkan bahwa pemberitaan melalui media, *stakeholder* suatu perusahaan menjadi lebih cepat mengerti mengenai lingkungan sekitar dan mengambil sikap atas berita tersebut. Berdasarkan *agenda setting theory* yang menyatakan adanya hubungan tekanan yang diberikan media terhadap berbagai tingkatan topik yang memiliki arti penting bagi masyarakat.

Sejalan dengan *legitimacy theory* bahwa perusahaan dengan profitabilitas yang tinggi lebih mudah menjawab tekanan dari masyarakat karena memiliki sumber daya yang dapat digunakan untuk melakukan pengungkapan emisi karbon dibandingkan dengan perusahaan yang memiliki profitabilitas yang rendah (Jannah dan Muid, 2014). Hasil ini juga sejalan dengan *stakeholder theory* dimana perusahaan dengan profitabilitas tinggi memiliki kemampuan untuk mengadopsi strategi yang berusaha mempengaruhi hubungan organisasinya dengan *stakeholder* yang dianggap penting. Perusahaan yang memiliki profitabilitas yang besar memiliki pengaruh dalam mengungkapkan emisi karbon. Semakin baik rasio profitabilitas maka semakin baik menggambarkan kemampuan tingginya perolehan

keuntungan (Kasmir, 2016). Penelitian ini mendukung penelitian yang dilakukan oleh Jannah dan Muid (2014) bahwa perusahaan dengan kondisi keuangan yang baik atau memperoleh laba yang besar lebih mungkin mengungkapkan informasi lingkungan. Senada dengan penelitian Pratiwi (2018) bahwa profitabilitas perusahaan yang tinggi akan membuat perusahaan lebih leluasa dalam mengelola keuangan untuk bertanggungjawab pada lingkungan.

Dengan adanya pengungkapan lingkungan dapat memudahkan perusahaan dalam mendapatkan legitimasi dari masyarakat. Hal itu berarti, perusahaan akan lebih mudah dalam menentukan aktivitas perusahaan karena ketersediaan dana. Penelitian ini juga sejalan dengan penelitian Luo *et al.* (2013) bahwa perusahaan dengan kinerja keuangan baik mempunyai kemampuan secara finansial dalam membuat keputusan terkait lingkungan. Hasil penelitian ini relevan dengan hasil penelitian yang dilakukan oleh Dawkins dan Fraas (2011) yang menemukan hasil bahwa pemberitaan media mempunyai dampak yang penting terhadap pengungkapan lingkungan secara sukarela. Begitu pula dengan penelitian Jannah dan Muid (2014) yang menemukan bahwa *media exposure* berpengaruh terhadap pengungkapan emisi karbon.

BAB V

PENUTUP

A. Kesimpulan

Penelitian ini memiliki tujuan untuk mengetahui pengaruh sertifikasi lingkungan internasional, ukuran perusahaan dan profitabilitas terhadap *carbon emission disclosure* dengan *media exposure* sebagai variabel moderating. Sampel perusahaan dalam penelitian ini diambil dari data laporan keuangan 13 perusahaan yang terdaftar di Bursa Efek Indonesia (BEI) dari tahun 2014-2018. Berdasarkan hasil penelitian dan pembahasan yang telah dilakukan maka dapat diambil kesimpulan sebagai berikut:

1. Berdasarkan hasil analisis menunjukkan bahwa sertifikasi lingkungan internasional berpengaruh positif dan signifikan terhadap *carbon emission disclosure*. Hal ini berarti bahwa sertifikasi ISO 14001 yang diperoleh suatu perusahaan menjamin penerapan kinerja lingkungan yang baik serta sertifikasi ISO 14001 lebih cenderung mempengaruhi perusahaan dalam melakukan pengungkapan emisi karbon (*carbon emission disclosure*).
2. Berdasarkan hasil analisis menunjukkan bahwa ukuran perusahaan berpengaruh positif dan signifikan terhadap *carbon emission disclosure*. Hal ini berarti bahwa perusahaan yang besar mampu dalam hal ketersediaan sumber daya dalam memenuhi biaya terkait dengan *carbon emission disclosure*.

3. Berdasarkan hasil analisis menunjukkan bahwa profitabilitas berpengaruh negatif dan signifikan terhadap *carbon emission disclosure*. Hal ini berarti bahwa perusahaan yang memiliki profitabilitas tinggi tidak semuanya melakukan pengungkapan emisi karbon dan besarnya profitabilitas tidak bergerak seiring dengan pengungkapan emisi karbon.
4. Berdasarkan hasil analisis regresi moderasi dengan pendekatan residual menunjukkan bahwa *media exposure* merupakan variabel moderasi yang memperkuat hubungan antara sertifikasi lingkungan internasional terhadap *carbon emission disclosure*.
5. Berdasarkan hasil analisis regresi moderasi dengan pendekatan residual menunjukkan bahwa *media exposure* merupakan variabel moderasi yang memperkuat hubungan antara ukuran perusahaan terhadap *carbon emission disclosure*.
6. Berdasarkan hasil analisis regresi moderasi dengan pendekatan residual menunjukkan bahwa *media exposure* merupakan variabel moderasi yang memperkuat hubungan antara profitabilitas terhadap *carbon emission disclosure*.

B. Keterbatasan Penelitian

1. Variabel yang digunakan dalam penelitian ini terbatas pada variabel sertifikasi lingkungan internasional, ukuran perusahaan, profitabilitas dan *media exposure*.

2. Sampel yang digunakan dalam penelitian ini hanya terfokus pada 13 perusahaan manufaktur yang terdaftar di Bursa Efek Indonesia (BEI). Untuk penelitian selanjutnya disarankan memperbesar jumlah sampel serta memperbanyak jumlah populasinya.


C. Implikasi Penelitian

Berdasarkan hasil analisis, pembahasan dan kesimpulan. Adapun implikasi dari penelitian yang telah dilakukan, yakni dinyatakan dalam bentuk saran yang diberikan melalui hasil penelitian agar dapat mendapatkan hasil yang lebih baik, yaitu:

1. Bagi calon investor, hasil penelitian ini diharapkan dapat berguna dan sebagai pertimbangan dalam melakukan investasi yang tepat pada perusahaan yang lebih peduli pada lingkungan demi menjaga kelestarian alam. Hal ini disebabkan masalah perubahan iklim, pemanasan global telah menjadi isu yang semakin meluas dan menarik rekasi tingkat internasional. Sehingga dengan memprioritaskan investasi pada perusahaan yang lebih ramah lingkungan akan dapat meningkatkan jumlah perusahaan yang lebih peduli terhadap alam, produk yang lebih ramah lingkungan akan semakin banyak dihasilkan sehingga terjadi keseimbangan antara *people*, *planet* dan *profit* sesuai dengan konsep *Triple-P Bottom Line*.
2. Bagi penelitian selanjutnya diharapkan dapat meneliti variabel lainnya yang dapat mempengaruhi *carbon emission disclosure*. Beberapa variabel

tersebut seperti tekanan *stakeholder*, tipe industri, *leverage*, kualitas *corporate governance*, pertumbuhan perusahaan dan sebagainya.

3. Bagi penelitian selanjutnya diharapkan mengolah data menggunakan aplikasi PLS (*partial least square*) atau aplikasi AMOS (*analysis of moment structure*) hal ini dikarenakan aplikasi SPSS (*statistical product and service solutions*) sudah banyak digunakan pada penelitian-penelitian sebelumnya.



DAFTAR PUSTAKA

- Ahzar, F. A. 2018. Pengungkapan Climate Change pada Perusahaan Manufaktur di Negara ASEAN. *Jurnal Akuntansi*, 2(2): 336-355.
- Anggraeni, D. N. 2015. Pengungkapan Emisi Gas Rumah Kaca, Kinerja Lingkungan, dan Nilai Perusahaan. *Jurnal Akuntansi dan Keuangan Indonesia*, 12(2): 188-209.
- Aprilasani, Z., C. A. A. Said, T. E. B. Soesilo dan I. Munandar. 2017. Pengaruh Sertifikasi Sistem Manajemen Lingkungan ISO 14001 pada Kinerja Perusahaan. *Jurnal Ilmiah Manajemen*, VII(2): 316-329.
- Barla, P. 2007. ISO 14001 Certification and Environmental Performance in Quebec's Pulp and Paper Industry. *Journal of Environmental Economics and Management*, 53(3): 291-306.
- Bernie, M. Ratusan Anak Terdampak Pencemaran Udara dari Pabrik di Sukoharjo. 28 Mei 2018. <https://tirto.id/ratusan-anak-terdampak-pencemaran-udara-dari-pabrik-di-sukoharjo-cLjA> (24 Juni 2019).
- Borghei, Z., P. Leung dan J. Guthrie. 2016. The Nature of Voluntary Greenhouse Gas Disclosure an Explanation of the Changin Rationale: Australian Evidance. *Meditary Accountancy Research*, 24(1).
- Cahya, B. T. 2016. Carbon Emission Disclosure: Ditinjau dari Media Exposure, Kinerja Lingkungan dan Karakteristik Perusahaan Go Public Berbasis Syariah di Indonesia. *NIZHAM*, 5(2): 1-20.
- Cahya, B. T. dan U. Hanifah. 2017. Relevansi Carbon Emission Disclosure dan Karakteristik Perusahaan pada Perusahaan yang terdaftar di Jakarta Islamic Index. *Jurnal Ekonomi dan Keuangan*, 3(2): 73-80.
- Choi, B. B., D. Lee dan J. Psaros. 2013. An Analysis of Australian Company Carbon Emission Disclosures. *Pacific Accounting Review*, 25(1): 58-79.
- Dawkins, C. dan J. Fraas. 2011. The Impact of Environmental Performance and Visibility on Corporate Climate Change Disclosure. *Journal of Business Ethics*, 100(2): 303-322.
- Dwijayanti, P. F. 2011. Manfaat Penerapan Carbon Accounting di Indonesia. *Jurnal Akuntansi Kontemporer*, 3(1): 79-92.
- Febriani, C. N. dan A. Davianti. 2018. Praktik Pengungkapan Emisi: Studi Empiris Lima Nominator ISRA Sepanjang 2007-2016. *Jurnal Perspektif Akuntansi*, 1(1): 71-89.
- Ghomi, dan Leung. 2013. An Empirical Analysis of the Determinants of. *Accounting and Finance Research*, 2(1): 110-127.
- Ghozali, I. Aplikasi Analisis Multivariate dengan Program SPSS. Cetakan ke empat. Semarang: Undip, 2013.
- Griffiths, A., N. Haigh dan J. Rassias. 2007. A Framework for Understanding Institutional Governance Systems and Climate Change: The Case of Australia. *European Management Journal*, 25(6): 1-27.

- Hapsoro, D. dan Ambarwati. 2018. Antecedents and Consequences of Carbon Emissions Disclosure: Case Study of Oil, Gas and Coal Companies In Non-Annex 1 Member Countries. *Journal of Indonesian Economy and Business*, 33(2): 99-111.
- Herbert, C. M., J. Rotter dan A. Pakseresht. 2010. A Triple Bottom Line to Ensure Corporate Responsibility. *In Timeless Cityland*, 1-7.
- Hermawan, A., I. S. Aisyah, A. Gunardi, W. Y. Putri. 2018. Going Green: Determinants of Carbon Emission Disclosure in Manufacturing Companies in Indonesia. *International Journal of Energy Economics and Policy*, 8(1): 55-61.
- Indriantoro, N. dan B. Supomo. *Metodologi Penelitian Bisnis untuk Akuntansi dan Manajemen Edisi ketiga*. Yogyakarta: BPFY Yogyakarta, 2014.
- Irwhantoko dan Basuki. 2016. Carbon Emission Disclosure: Studi pada Perusahaan Manufaktur Indonesia. *Jurnal Akuntansi dan Keuangan*, 18(2): 92-104.
- Jamaluddin, M. 2018. The Effect of Financial Distress and Disclosure on Going Concern Opinion of the Banking Company Listing In Indonesian Stock Exchange. *International Journal of Scientific Research and Management*, 6(1): 64-70.
- Jannah, R. dan D. Muid. 2014. Analisis Faktor-Faktor yang Mempengaruhi Carbon Emission Disclosure pada Perusahaan di Indonesia. *Diponegoro Journal of Accounting*, 3(2): 1-11.
- Kartini, D. *Corporate Social Responsibility; Transformasi Konsep Sustainability Management dan Implementasi di Indonesia*. Cetakan kedua. Bandung: PT Refika Aditama. 2013.
- Kementerian Agama RI. *Al-Qur'an dan Terjemahan*. Bekasi: Cipta Baagus Segaa. 2011.
- Kuncoro, M. *Metode Riset untuk Bisnis dan Ekonomi: Bagaimana Meneliti dan Menulis Tesis?*. Edisi ke empat. Jakarta: Erlangga. 2013.
- KPMG. 2008. *KPMG International Survey of Corporate Social Responsibility Reporting*.
- Latan, H. *Aplikasi Analisis Data Statistik untuk Ilmu Sosial Sains dengan IBM SPSS*. Cetakan kesatu. Bandung: Alfabeta. 2014.
- Liana, L. 2009. Penggunaan MRA dengan SPSS untuk Menguji Pengaruh Variabel Moderating terhadap Hubungan antara Variabel Independen dan Variabel Dependen. *Jurnal Teknologi Informasi DINAMIK*, 14(2): 90-97.
- Lindawati, A. S. L. dan M. E. Puspita. 2015. Corporate Social Responsibility: Implikasi Stakeholder dan Legitimacy Gap dalam Peningkatan Kinerja Perusahaan. *Jurnal Akuntansi Multiparadigma*, 6(1): 157-174.
- Lindrianasari. 2007. Hubungan antara Kinerja Lingkungan dan Kualitas Pengungkapan Lingkungan dengan Kinerja Ekonomi Perusahaan di Indonesia. *JAAI*, 11(2): 159-172.

- Luo, L., Q. Tang dan Y. C. Lan. 2013. Comparison of Propensity for Carbon Disclosure Between Developing and Developed Countries. *Accounting Research Journal*, 26(1): 6-34.
- Lorenzo, J., M. Prado, L. Rodriguez dan Dominguez. 2009. Factors Influencing the Disclosure of Greenhouse Gas Emissions in Companies World-Wide. *Journal of Management Decisions*, 4(1): 1133-1157.
- Mandaika, Y. dan H. Salim. 2015. Pengaruh Ukuran Perusahaan, Kinerja Keuangan, Tipe Industri, dan Finansial Leverage terhadap Pengungkapan Corporate Sosial Responsibility: Studi Empiris pada Perusahaan Manufaktur yang terdaftar di Bursa Efek Indonesia tahun 2011-2013. *Jurnal Akuntansi*, 8(2): 181-201.
- Mauliddina, Y. dan A. Susanty. 2015. Evaluasi Faktor Sukses Implementasi ISO 14001 dengan Metode Analytical Hierarchy Process (AHP) di PT APAC Inti Corpora Semarang.
- Nasionalita, K. 2013. Hubungan Agenda Media online dengan Agenda Publik Mahasiswa. *Universitas Gadjah Madah*, 1-76.
- Nasionalita, K. 2015. Relevansi Teori Agenda Setting dalam Dunia Tanpa Batas. *Jurnal Ilmiah Komunikasi*, 5(2): 156-164.
- Nur, M. dan D. Priantinah. 2012. Analisis Faktor-Faktor yang Mempengaruhi Pengungkapan Corporate Social Responsibility di Indonesia (Studi Empiris pada Perusahaan Berkategori High Profile yang Listing di Bursa Efek Indonesia). *Jurnal Nominal*, 1(1).
- Permana, V. A. dan Raharja. 2012. Pengaruh Kinerja Lingkungan dan Karakteristik Perusahaan terhadap Corporate Social Responsibility (CSR) Disclosure (Studi Empiris pada Perusahaan Manufaktur yang terdaftar di BEI). *Diponegoro Journal of Accounting*, 1(2): 1-12.
- Pratiwi, D. N. 2018. Implementasi Carbon Emission Disclosure di Indonesia. *Jurnal Ilmiah Akuntansi dan Bisnis*, 13(2): 101-112.
- Pratiwi, P. C. dan V. F. Sari. 2016. Pengaruh Tipe Industri, Media Exposure dan Profitabilitas terhadap Carbon Emission Disclosure. *Jurnal WRA*, 4(2): 829-844.
- Prafitri, A. dan Zulaikha. 2016. Analisis Pengungkapan Emisi Gas Rumah Kaca. *Jurnal Akuntansi dan Auditing*, 13(2): 155-175.
- Putri, C. D. 2013. Pengaruh Corporate Governance dan Karakteristik Perusahaan terhadap Pengungkapan Tanggung Jawab Sosial Perusahaan di dalam Sustainability Report (Studi Empiris Perusahaan yang Terdaftar di BEI). *Jurnal Akuntansi*, 1(3): 1-29.
- RI akan Turunkan Emisi 26 Persen pada 2020. <https://nasional.kompas.com/read/2009/12/07/02241898/ri.akan.turunkan.emisi.26.persen.pada.2020>. (25 Juni 2019).
- Sanusi, A. *Metodologi Penelitian Bisnis*. Jakarta: Salemba Empat. 2011.
- Sharifabadi, A. M., A. N. Sabrabadi dan M. N. Jahromi. Evaluation of the Effective Factors on Organizational Success in Implementation of Environmental

- Management Systems (EMS): a case of Iranian Tile and Ceramic Industry. *International Journal Economic Management Social Science*, 3(12): 816-821.
- Shihab, M. Q. 2010. *Tafsir al-Misbah; Pesan, Kesan dan Keserasian al-Qur'an*. Jakarta: Lentera Hati.
- Sueb, M. dan M. N. I. Keraf. 2012. Relasi Sistem Manajemen Lingkungan ISO 14001 dan Kinerja Keuangan. *Jurnal Dinamika Manajemen*, 3(1): 69-75.
- Suhardi, R. P. dan Purwanto. 2015. Analisis Faktor-Faktor yang Mempengaruhi Pengungkapan Emisi Karbon di Indonesia. *Diponegoro Journal of Accounting*, 4(2): 1-13.
- Sugiyono. *Metode Penelitian Kombinasi (Mixed Methods)*. Cetakan ke sepuluh. Bandung: Alfabeta. 2018.
- Suwito dan Herawaty, 2005. Analisis Pengaruh Karakteristik Perusahaan terdaftar Tindakan Perataan Laba yang Dilakukan oleh Perusahaan yang Terdaftar di Bursa Efek Jakarta. *SNA VIII*.
- Teja, I. G. M. A. A., M. A. Wahyuni dan G. A. K. R. S. Dewi. 2019. Pengaruh Environmental Performance, Social Performance dan Penerapan Carbon Management Accounting terhadap Indeks Harga Saham. *Jurnal Akuntansi*, 10(1): 1-12.
- Undang-Undang Republik Indonesia Nomor 17 Tahun 2004.
- Widiawan, I.G. A. R., I. G. A. Purnamawati dan I. P. Julianto. 2017. Pengaruh Consumer Proximity, Media Exposure, dan Profitability terhadap Corporate Social Responsibility (CSR) Disclosure Perusahaan di Indonesia. *e-Journal Universitas Pendidikan Ganasha*, 8(2): 1-12.
- www.idx.co.id
- Zhang, S., P. Nicholas dan J. Birt. 2012. Australian Corporate Responses to Climate Change: the Carbon Disclosure Project. *The RMIT Accounting for Sustainability Conference*, 1-32.



LAMPIRAN 1

SURAT PENELITIAN

UNIVERSITAS ISLAM NEGERI

ALAUDDIN

M A K A S S A R

Nomor : 2247 /EB.I/PP.00.9/7/2019
Sifat : Penting
Lampiran: -
Perihal : *Permohonan Izin Penelitian*

Gowa, 10 Juli 2019

Kepada,
Yth. UPT P2T BK2MD

Di,-
Tempat

Assalamu Alaikum Warohmatullah Wabarokatuh.

Dengan hormat disampaikan bahwa Mahasiswa Fakultas Ekonomi dan Bisnis Islam UIN Alauddin Makassar yang tersebut namanya dibawah ini:

Nama : **Nurul Hidayah**
NIM : 90400115019
Fakultas : Ekonomi dan Bisnis Islam
Jurusan : Akuntansi
Semester : VIII (Delapan)
Alamat : Jl. Tamangapa Raya 3 No. 9A

Bermaksud melakukan penelitian dalam rangka penyusunan skripsi sebagai salah satu syarat untuk memperoleh gelar sarjana. Adapun judul skripsinya:

“Pengaruh Sertifikasi Lingkungan Internasional, Ukuran Perusahaan dan Profitabilitas Terhadap Carbon Emission Disclosure dengan Media Exposure Sebagai Variabel Moderating (Studi pada Perusahaan Manufaktur yang Terdaftar di BEI 2014-2018)”

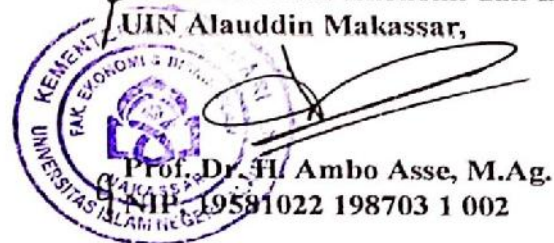
Dengan Dosen pembimbing: 1. Memen Suwandi, SE., M.Si.
2. Suhartono, SE., M.Si. Ak

Untuk maksud tersebut kami mengharapkan kiranya kepada mahasiswa yang bersangkutan dapat diberi izin melakukan penelitian di Kantor Perwakilan Bursa Efek Indonesia Makassar.

Demikian harapan kami dan Terima Kasih.

Wassalam

Dekan Fakultas Ekonomi dan Bisnis Islam
UIN Alauddin Makassar,



Prof. Dr. H. Ambo Asse, M.Ag.
NIP. 19581022 198703 1 002

Tembusan :

1. Rektor UIN Alauddin Makassar di Samata Gowa
2. Mahasiswa yang bersangkutan
3. Arsip



PEMERINTAH PROVINSI SULAWESI SELATAN
DINAS PENANAMAN MODAL DAN PELAYANAN TERPADU SATU PINTU
BIDANG PENYELENGGARAAN PELAYANAN PERIZINAN

Nomor : 19847/S.01/PTSP/2019
Lampiran : -
Perihal : Izin Penelitian

Kepada Yth.
Kepala Kantor Perwakilan Bursa Efek
Indonesia (BEI) Makassar

di-
Tempat

Berdasarkan surat Dekan Fak. Ekonomi dan Bisnis Islam UIN Alauddin Makassar Nomor : 2247/RB.W/PP.00.9/7/2019 tanggal 10 Juli 2019 perihal tersebut diatas, mahasiswa/peneliti dibawah ini:

Nama : **NURUL HIDAYAH**
Nomor Pokok : 90400115019
Program Studi : Akuntansi
Pekerjaan/Lembaga : Mahasiswa(S1)
Alamat : Jl. Sit Alauddin No. 63, Makassar

Bermaksud untuk melakukan penelitian di daerah/kantor saudara dalam rangka penyusunan Skripsi, dengan judul :

" PENGARUH SERTIFIKASI LINGKUNGAN INTERNASIONAL, UKURAN PERUSAHAAN DAN PROFITABILITAS TERHADAP CARBON EMISSION DISCLOSURE DENGAN MEDIA EXPOSURE SEBAGAI VARIABEL MODERATING (STUDI PADA PERUSAHAAN MANUFAKTUR YANG TERDAFTAR DI BEI 2014-2018) "

Yang akan dilaksanakan dari : Tgl. 22 Juli s/d 22 Agustus 2019

Sehubungan dengan hal tersebut diatas, pada prinsipnya kami **menyetujui** kegiatan dimaksud dengan ketentuan yang tertera di belakang surat izin penelitian.

Demikian Surat Keterangan ini diberikan agar dipergunakan sebagaimana mestinya.

Diterbitkan di Makassar
Pada tanggal : 17 Juli 2019

A.n. GUBERNUR SULAWESI SELATAN
KEPALA DINAS PENANAMAN MODAL DAN PELAYANAN TERPADU SATU
PINTU PROVINSI SULAWESI SELATAN
Selaku Administrator Pelayanan Perizinan Terpadu

A. M. YAMIN SE. MS.

Pangkat : Pembina Utama Madya
Nip : 19610513 199002 1 002

Tembusan Yth

1. Dekan Fak. Ekonomi dan Bisnis Islam UIN Alauddin Makassar di Makassar;
2. Peringgal.



LAMPIRAN 2

DATA PERUSAHAAN MANUFAKTUR

UNIVERSITAS ISLAM NEGERI

ALAUDDIN

M A K A S S A R

DATA PERUSAHAAN-TOTAL ASET

| No | CODE | ASET | | | | |
|----|------|---------------------|---------------------|---------------------|---------------------|---------------------|
| | | 2014 | 2015 | 2016 | 2017 | 2018 |
| 1 | ALMI | 1.212.438.981.224 | 2.189.037.586.057 | 2.153.030.503.531 | 2.376.281.796.928 | 2.781.666.374.017 |
| 2 | ASII | 236.029.000.000.000 | 245.435.000.000.000 | 261.855.000.000.000 | 295.830.000.000.000 | 344.711.000.000.000 |
| 3 | FASW | 5.581.000.723.345 | 6.993.634.266.969 | 8.583.223.835.997 | 9.369.891.776.775 | 10.965.118.708.784 |
| 4 | AMFG | 3.946.125.000.000 | 4.270.275.000.000 | 5.504.890.000.000 | 6.267.816.000.000 | 8.432.632.000.000 |
| 5 | GDST | 1.354.622.569.945 | 1.183.943.183.257 | 1.257.609.869.910 | 1.286.954.720.465 | 1.351.861.756.994 |
| 6 | INTP | 28.884.973.000.000 | 27.638.360.000.000 | 30.150.580.000.000 | 28.863.676.000.000 | 27.788.562.000.000 |
| 7 | TOTO | 2.027.288.693.678 | 2.439.540.859.205 | 2.581.440.938.262 | 2.826.490.815.501 | 2.897.119.790.044 |
| 8 | SMGR | 34.314.666.027.000 | 38.153.118.932.000 | 44.226.895.982.000 | 48.963.502.966.000 | 51.155.890.227.000 |
| 9 | UNVR | 14.280.670.000.000 | 15.729.945.000.000 | 16.745.695.000.000 | 18.906.413.000.000 | 19.522.970.000.000 |
| 10 | INAI | 897.281.657.710 | 1.330.259.296.537 | 1.339.032.413.455 | 1.213.916.545.120 | 1.400.683.598.096 |
| 11 | GJTL | 16.042.890.000.000 | 17.509.505.000.000 | 18.697.779.000.000 | 18.191.176.000.000 | 19.711.478.000.000 |
| 12 | AALI | 18.558.329.000.000 | 21.512.371.000.000 | 24.226.122.000.000 | 24.935.426.000.000 | 26.856.967.000.000 |
| 13 | HMSP | 28.380.630.000.000 | 38.010.724.000.000 | 42.508.277.000.000 | 43.141.063.000.000 | 46.602.420.000.000 |

DATA PERUSAHAAN-LABA BERSIH

| No. | CODE | Laba Bersih Tahun Berjalan | | | | |
|-----|------|----------------------------|--------------------|--------------------|--------------------|--------------------|
| | | 2014 | 2015 | 2016 | 2017 | 2018 |
| 1 | ALMI | (3.985.778.218) | (53.613.905.767) | (99.931.854.409) | 8.446.455.684 | 6.544.635.062 |
| 2 | ASII | 22.131.000.000.000 | 15.613.000.000.000 | 18.302.000.000.000 | 23.121.000.000.000 | 27.372.000.000.000 |
| 3 | FASW | 91.501.928.259 | (308.896.601.295) | 778.012.761.625 | 595.868.198.714 | 1.405.367.771.073 |
| 4 | AMFG | 464.152.000.000 | 341.346.000.000 | 260.444.000.000 | (15.667.000.000) | 60.809.000.000 |
| 5 | GDST | (13.938.294.977) | (56.108.991.583) | 31.704.557.018 | 10.284.697.314 | (87.798.857.709) |
| 6 | INTP | 5.274.009.000.000 | 4.356.661.000.000 | 3.870.319.000.000 | 1.859.818.000.000 | 1.145.937.000.000 |
| 7 | TOTO | 293.803.908.949 | 285.236.780.659 | 168.564.583.718 | 278.935.804.544 | 83.385.499.626 |
| 8 | SMGR | 5.573.557.279.000 | 4.525.441.038.000 | 4.535.036.823.000 | 2.043.025.914.000 | 3.085.704.236.000 |
| 9 | UNVR | 5.738.523.000.000 | 5.851.805.000.000 | 6.390.672.000.000 | 7.004.562.000.000 | 9.109.445.000.000 |
| 10 | INAI | 22.058.700.759 | 28.615.673.167 | 35.552.975.244 | 38.651.704.520 | 40.463.141.352 |
| 11 | GJTL | 269.868.000.000 | (313.326.000.000) | 626.561.000.000 | 45.028.000.000 | (74.557.000.000) |
| 12 | AALI | 2.584.645.000.000 | 695.684.000.000 | 2.179.787.000.000 | 2.113.629.000.000 | 1.520.723.000.000 |
| 13 | HMSP | 10.181.083.000.000 | 10.363.308.000.000 | 12.762.229.000.000 | 12.670.534.000.000 | 15.538.418.000.000 |

M A K A S S A R

INDIKATOR SERTIFIKASI ISO 14001

| NO | CODE | INDIKATOR | SERTIFIKASI ISO 14001 | | | | |
|----|------|------------------------------|-----------------------|------|------|------|------|
| | | | 2014 | 2015 | 2016 | 2017 | 2018 |
| 1 | ALMI | Kinerja lingkungan | ✓ | ✓ | ✓ | ✓ | ✓ |
| | | Kepatuhan terhadap peraturan | x | x | x | x | x |
| | | Pengendalian lingkungan | x | x | x | x | x |
| 2 | ASII | Kinerja lingkungan | ✓ | ✓ | ✓ | ✓ | ✓ |
| | | Kepatuhan terhadap peraturan | ✓ | ✓ | ✓ | ✓ | ✓ |
| | | Pengendalian lingkungan | ✓ | ✓ | ✓ | ✓ | ✓ |
| 3 | FASW | Kinerja lingkungan | ✓ | ✓ | ✓ | ✓ | ✓ |
| | | Kepatuhan terhadap peraturan | ✓ | ✓ | ✓ | ✓ | ✓ |
| | | Pengendalian lingkungan | ✓ | ✓ | ✓ | ✓ | ✓ |
| 4 | AMFG | Kinerja lingkungan | ✓ | ✓ | ✓ | ✓ | ✓ |
| | | Kepatuhan terhadap peraturan | ✓ | ✓ | ✓ | ✓ | ✓ |
| | | Pengendalian lingkungan | ✓ | ✓ | ✓ | ✓ | ✓ |
| 5 | GDST | Kinerja lingkungan | x | x | x | x | x |
| | | Kepatuhan terhadap peraturan | x | x | x | x | x |
| | | Pengendalian lingkungan | x | x | x | x | x |
| 6 | INTP | Kinerja lingkungan | ✓ | ✓ | ✓ | ✓ | ✓ |
| | | Kepatuhan terhadap peraturan | ✓ | ✓ | ✓ | ✓ | ✓ |
| | | Pengendalian lingkungan | ✓ | ✓ | ✓ | ✓ | ✓ |
| 7 | TOTO | Kinerja lingkungan | ✓ | ✓ | ✓ | ✓ | ✓ |
| | | Kepatuhan terhadap peraturan | ✓ | ✓ | ✓ | ✓ | ✓ |
| | | Pengendalian lingkungan | ✓ | ✓ | ✓ | ✓ | ✓ |
| 8 | SMGR | Kinerja lingkungan | ✓ | ✓ | ✓ | ✓ | ✓ |
| | | Kepatuhan terhadap peraturan | ✓ | ✓ | ✓ | ✓ | ✓ |
| | | Pengendalian lingkungan | ✓ | ✓ | ✓ | ✓ | ✓ |

| | | | | | | | |
|----|------|------------------------------|---|---|---|---|---|
| 9 | UNVR | Kinerja lingkungan | ✓ | ✓ | ✓ | ✓ | ✓ |
| | | Kepatuhan terhadap peraturan | ✓ | ✓ | ✓ | ✓ | ✓ |
| | | Pengendalian lingkungan | ✓ | ✓ | ✓ | ✓ | ✓ |
| 10 | INAI | Kinerja lingkungan | x | x | x | x | x |
| | | Kepatuhan terhadap peraturan | x | x | x | x | x |
| | | Pengendalian lingkungan | x | x | x | x | x |
| 11 | GJTL | Kinerja lingkungan | ✓ | ✓ | ✓ | ✓ | ✓ |
| | | Kepatuhan terhadap peraturan | ✓ | ✓ | ✓ | ✓ | ✓ |
| | | Pengendalian lingkungan | ✓ | ✓ | ✓ | ✓ | ✓ |
| 12 | AALI | Kinerja lingkungan | ✓ | ✓ | ✓ | ✓ | ✓ |
| | | Kepatuhan terhadap peraturan | ✓ | ✓ | ✓ | ✓ | ✓ |
| | | Pengendalian lingkungan | ✓ | ✓ | ✓ | ✓ | ✓ |
| 13 | HMSP | Kinerja lingkungan | x | ✓ | ✓ | ✓ | ✓ |
| | | Kepatuhan terhadap peraturan | x | ✓ | ✓ | ✓ | ✓ |
| | | Pengendalian lingkungan | x | ✓ | ✓ | ✓ | ✓ |

DATA PERUSAHAAN-SERTIFIKASI ISO 14001

| NO | CODE | NAMA PERUSAHAAN | SERTIFIKASI ISO 14001 | | | | |
|----|------|---------------------------------|-----------------------|------|------|------|------|
| | | | 2014 | 2015 | 2016 | 2017 | 2018 |
| 1 | ASII | Astra International Tbk | 1 | 1 | 1 | 1 | 1 |
| 2 | FASW | Fajar Surya Wisesa Tbk | 1 | 1 | 1 | 1 | 1 |
| 3 | AMFG | Asahimas Flat Glass Tbk | 1 | 1 | 1 | 1 | 1 |
| 4 | INTP | Indocement Tunggal Prakarsa Tbk | 1 | 1 | 1 | 1 | 1 |
| 5 | TOTO | Surya Toto Indonesia Tbk | 1 | 1 | 1 | 1 | 1 |
| 6 | SMGR | Semen Indonesia Tbk | 1 | 1 | 1 | 1 | 1 |
| 7 | UNVR | Unilever Indonesia Tbk | 1 | 1 | 1 | 1 | 1 |
| 8 | GJTL | Gajah Tunggal Tbk | 1 | 1 | 1 | 1 | 1 |
| 9 | AALI | Astra Agro Lestari Tbk | 1 | 1 | 1 | 1 | 1 |
| 10 | HMSP | Hanjaya Mandala Sampoerna Tbk | 0 | 1 | 1 | 1 | 1 |

DATA PERUSAHAAN-UKURAN PERUSAHAAN

| No. | CODE | Nama Perusahaan | Ukuran Perusahaan | | | | |
|-----|------|-----------------------------------|-------------------|-------|--------|-------|-------|
| | | | 2014 | 2015 | 2016 | 2017 | 2018 |
| 1 | ALMI | Alumindo Light Metal Industry Tbk | 27,82 | 28,41 | 28,39 | 28,49 | 28,65 |
| 2 | ASII | Astra International Tbk | 33,09 | 33,13 | 33,19 | 33,32 | 33,47 |
| 3 | FASW | Fajar Surya Wisesa Tbk | 29,35 | 29,57 | 29,78 | 29,86 | 30,02 |
| 4 | AMFG | Asahimas Flat Glass Tbk | 29,00 | 29,08 | 29,33 | 29,46 | 29,76 |
| 5 | GDST | Gunawan Dianjaya Steel Tbk | 27,93 | 27,79 | 27,86 | 27,88 | 27,93 |
| 6 | INTP | Indocement Tunggal Prakarsa Tbk | 30,99 | 30,95 | 31,037 | 30,99 | 30,95 |
| 7 | TOTO | Surya Toto Indonesia Tbk | 28,33 | 28,52 | 28,57 | 28,67 | 28,69 |
| 8 | SMGR | Semen Indonesia Tbk | 31,16 | 31,27 | 31,42 | 31,52 | 31,56 |
| 9 | UNVR | Unilever Indonesia Tbk | 30,28 | 30,38 | 30,44 | 30,57 | 30,60 |
| 10 | INAI | Indal Aluminium Industry Tbk | 27,52 | 27,91 | 27,92 | 27,82 | 27,96 |
| 11 | GJTL | Gajah Tunggal Tbk | 30,40 | 30,49 | 30,55 | 30,53 | 30,61 |
| 12 | AALI | Astra Agro Lestari Tbk | 30,55 | 30,69 | 30,81 | 30,84 | 30,92 |
| 13 | HMSP | Hanjaya Mandala Sampoerna Tbk | 30,97 | 31,26 | 31,38 | 31,39 | 31,47 |

DATA PERUSAHAAN-PROFITABILITAS

| No. | CODE | Nama Perusahaan | Profitabilitas | | | | |
|-----|------|-----------------------------------|----------------|-------|-------|--------|--------|
| | | | 2014 | 2015 | 2016 | 2017 | 2018 |
| 1 | ALMI | Alumindo Light Metal Industry Tbk | 0,003 | -0,02 | -0,05 | 0,003 | 0,002 |
| 2 | ASII | Astra International Tbk | 0,09 | 0,06 | 0,07 | 0,08 | 0,08 |
| 3 | FASW | Fajar Surya Wisesa Tbk | 0,02 | -0,04 | 0,09 | 0,06 | 0,13 |
| 4 | AMFG | Asahimas Flat Glass Tbk | 0,12 | 0,08 | 0,05 | -0,002 | 0,01 |
| 5 | GDST | Gunawan Dianjaya Steel Tbk | -0,01 | -0,05 | 0,03 | 0,01 | -0,06 |
| 6 | INTP | Indocement Tunggal Prakarsa Tbk | 0,18 | 0,16 | 0,13 | 0,06 | 0,04 |
| 7 | TOTO | Surya Toto Indonesia Tbk | 0,14 | 0,12 | 0,07 | 0,10 | 0,03 |
| 8 | SMGR | Semen Indonesia Tbk | 0,16 | 0,12 | 0,10 | 0,04 | 0,06 |
| 9 | UNVR | Unilever Indonesia Tbk | 0,40 | 0,37 | 0,38 | 0,37 | 0,47 |
| 10 | INAI | Indal Aluminium Industry Tbk | 0,02 | 0,02 | 0,03 | 0,03 | 0,03 |
| 11 | GJTL | Gajah Tunggal Tbk | 0,02 | -0,02 | 0,03 | 0,002 | -0,003 |
| 12 | AALI | Astra Agro Lestari Tbk | 0,14 | 0,03 | 0,09 | 0,08 | 0,06 |
| 13 | HMSP | Hanjaya Mandala Sampoerna Tbk | 0,36 | 0,27 | 0,30 | 0,29 | 0,33 |

DATA PERUSAHAAN-CARBON EMISSION DISCLOSURE TAHUN 2014

| No. | CODE | Carbon Emission Disclosure | | | | | | | | | | | | | | | | | |
|-----|------|----------------------------|-----|------|------|------|------|------|------|------|-----|-----|-----|-----|-----|-----|-----|------|------|
| | | CC1 | CC2 | GHG1 | GHG2 | GHG3 | GHG4 | GHG5 | GHG6 | GHG7 | EC1 | EC2 | EC3 | RC1 | RC2 | RC3 | RC4 | ACC1 | ACC2 |
| 1 | ALMI | | | | | | | | | | | | | 1 | | | | | |
| 2 | ASII | 1 | | 1 | | | | | | | 1 | | | 1 | 1 | | | 1 | 1 |
| 3 | FASW | 1 | | 1 | 1 | 1 | 1 | 1 | | 1 | 1 | | 1 | 1 | 1 | 1 | | 1 | |
| 4 | AMFG | 1 | | | | | | | | | | | | 1 | | 1 | | 1 | |
| 5 | GDST | 1 | | | 1 | | | | | | | | | | | 1 | | | |
| 6 | INTP | | | | | | | | | | | 1 | 1 | 1 | | | | | |
| 7 | TOTO | 1 | | | | | | | | | | | | | | 1 | | | |
| 8 | SMGR | 1 | | 1 | 1 | 1 | 1 | 1 | 1 | 1 | 1 | | 1 | | 1 | | | | 1 |
| 9 | UNVR | 1 | | | | | | | | | | | | 1 | | 1 | | | |
| 10 | INAI | | | | | | | | | | | 1 | | | | | | | |
| 11 | GJTL | | | | | | | | | | | | | 1 | | 1 | | 1 | |
| 12 | AALI | 1 | | 1 | | | | | | | | | | 1 | | | | 1 | |
| 13 | HMSP | 1 | | | | | | | | | | | | 1 | | | | | |

DATA PERUSAHAAN-CARBON EMISSION DISCLOSURE TAHUN 2015

| No. | CODE | <i>Carbon Emission Disclosure</i> | | | | | | | | | | | | | | | | | |
|-----|------|-----------------------------------|-----|------|------|------|------|------|------|------|-----|-----|-----|-----|-----|-----|-----|-----|-----|
| | | CC1 | CC2 | GHG1 | GHG2 | GHG3 | GHG4 | GHG5 | GHG6 | GHG7 | EC1 | EC2 | EC3 | RC1 | RC2 | RC3 | RC4 | AC1 | AC2 |
| 1 | ALMI | | | | | | | | | | | | | 1 | | | | | |
| 2 | ASII | 1 | | 1 | | | | | | | 1 | 1 | 1 | 1 | 1 | | | 1 | 1 |
| 3 | FASW | 1 | 1 | 1 | 1 | 1 | 1 | 1 | 1 | 1 | 1 | 1 | 1 | 1 | 1 | | | | |
| 4 | AMFG | 1 | | 1 | | | | | | | | | | 1 | | 1 | 1 | 1 | |
| 5 | GDST | | | | | | | | | | | | | | | 1 | | | |
| 6 | INTP | | | | | | | | | | | 1 | 1 | 1 | | | | | |
| 7 | TOTO | | | | | | | | | | | 1 | | 1 | | 1 | | | |
| 8 | SMGR | | | 1 | 1 | 1 | 1 | 1 | 1 | 1 | 1 | 1 | | 1 | | 1 | | 1 | 1 |
| 9 | UNVR | | | | 1 | 1 | | | | | | | | 1 | 1 | | | | |
| 10 | INAI | 1 | | | | | | | | | | 1 | | | | | | | |
| 11 | GJTL | | | | | | | | | | | | | 1 | | 1 | | | |
| 12 | AALI | | | 1 | | | | | | | | | | 1 | | | | 1 | |
| 13 | HMSP | | | | | 1 | | | | 1 | 1 | | | | | | | | |

DATA PERUSAHAAN-CARBON EMISSION DISCLOSURE TAHUN 2016

| No. | CODE | <i>Carbon Emission Disclosure</i> | | | | | | | | | | | | | | | | | |
|-----|------|-----------------------------------|-----|------|------|------|------|------|------|------|-----|-----|-----|-----|-----|-----|-----|-----|-----|
| | | CC1 | CC2 | GHG1 | GHG2 | GHG3 | GHG4 | GHG5 | GHG6 | GHG7 | EC1 | EC2 | EC3 | RC1 | RC2 | RC3 | RC4 | AC1 | AC2 |
| 1 | ALMI | 1 | | | | | | | | | | | | 1 | | | | | |
| 2 | ASII | 1 | | | | | | | | | | 1 | 1 | 1 | 1 | | | 1 | 1 |
| 3 | FASW | 1 | 1 | 1 | 1 | 1 | 1 | 1 | 1 | 1 | 1 | 1 | 1 | 1 | 1 | 1 | 1 | | |
| 4 | AMFG | 1 | | 1 | | | | | | | 1 | | | 1 | | 1 | 1 | 1 | |
| 5 | GDST | 1 | | | 1 | | | | | | | | | | | 1 | | | |
| 6 | INTP | 1 | 1 | | | | | | | | | | | 1 | 1 | | | | |
| 7 | TOTO | 1 | | | | | | | | | | | | 1 | | 1 | | | |
| 8 | SMGR | 1 | | 1 | | 1 | | 1 | 1 | 1 | 1 | 1 | 1 | 1 | | 1 | | 1 | 1 |
| 9 | UNVR | | | 1 | | 1 | | 1 | 1 | 1 | 1 | 1 | 1 | 1 | 1 | | | | |
| 10 | INAI | | | | | | | | | | | | | 1 | | | | | |
| 11 | GJTL | 1 | | | | | | | | | | 1 | | 1 | | | | | |
| 12 | AALI | | | | | | | | | | | | | 1 | | | | 1 | |
| 13 | HMSP | 1 | | | | | | | | | | | | | | | | | |

DATA PERUSAHAAN-CARBON EMISSION DISCLOSURE TAHUN 2017

| No. | CODE | <i>Carbon Emission Disclosure</i> | | | | | | | | | | | | | | | | | |
|-----|------|-----------------------------------|-----|------|------|------|------|------|------|------|-----|-----|-----|-----|-----|-----|-----|-----|-----|
| | | CC1 | CC2 | GHG1 | GHG2 | GHG3 | GHG4 | GHG5 | GHG6 | GHG7 | EC1 | EC2 | EC3 | RC1 | RC2 | RC3 | RC4 | AC1 | AC2 |
| 1 | ALMI | 1 | | | | | | | | | | | | 1 | | | | | |
| 2 | ASII | 1 | 1 | 1 | | | | | | | 1 | 1 | 1 | 1 | 1 | | | 1 | 1 |
| 3 | FASW | 1 | 1 | 1 | 1 | 1 | | | | | | 1 | | 1 | 1 | 1 | | | |
| 4 | AMFG | 1 | 1 | 1 | | | 1 | 1 | | | | 1 | | 1 | | 1 | 1 | 1 | |
| 5 | GDST | | | | 1 | | | | | | | | | 1 | | 1 | | | 1 |
| 6 | INTP | 1 | | | | 1 | | 1 | | | | 1 | | 1 | 1 | 1 | | | |
| 7 | TOTO | 1 | | | 1 | | | | | | | 1 | | 1 | | 1 | | | |
| 8 | SMGR | 1 | 1 | 1 | 1 | 1 | 1 | 1 | 1 | 1 | 1 | 1 | 1 | 1 | | 1 | | 1 | 1 |
| 9 | UNVR | | | | | 1 | | 1 | | | 1 | | | 1 | | | | | |
| 10 | INAI | 1 | | | | | | | | | | 1 | | 1 | | | | | |
| 11 | GJTL | | | | | | | | | | | | | 1 | | 1 | | | |
| 12 | AALI | 1 | | | | | | | | | | | | 1 | | | | 1 | |
| 13 | HMSP | 1 | | | | 1 | | | | 1 | | | | | | 1 | | | |

DATA PERUSAHAAN-CARBON EMISSION DISCLOSURE TAHUN 2018

| No. | CODE | <i>Carbon Emission Disclosure</i> | | | | | | | | | | | | | | | | | |
|-----|------|-----------------------------------|-----|------|------|------|------|------|------|------|-----|-----|-----|-----|-----|-----|-----|-----|-----|
| | | CC1 | CC2 | GHG1 | GHG2 | GHG3 | GHG4 | GHG5 | GHG6 | GHG7 | EC1 | EC2 | EC3 | RC1 | RC2 | RC3 | RC4 | AC1 | AC2 |
| 1 | ALMI | 1 | | 1 | | | | | | | | | | 1 | | | | | |
| 2 | ASII | 1 | 1 | 1 | 1 | | | | 1 | 1 | 1 | 1 | 1 | 1 | 1 | | | 1 | 1 |
| 3 | FASW | 1 | 1 | | 1 | | | | 1 | | 1 | 1 | 1 | 1 | | | 1 | 1 | 1 |
| 4 | AMFG | 1 | | 1 | | | | | 1 | | | 1 | | 1 | | 1 | 1 | 1 | |
| 5 | GDST | | | | 1 | | | | | | | | | 1 | | 1 | | | |
| 6 | INTP | 1 | 1 | 1 | 1 | 1 | 1 | 1 | | | 1 | 1 | | 1 | | 1 | 1 | | |
| 7 | TOTO | 1 | | | | | | | | | | 1 | | 1 | | 1 | | | |
| 8 | SMGR | 1 | 1 | 1 | 1 | 1 | 1 | 1 | 1 | 1 | 1 | 1 | 1 | 1 | | 1 | 1 | 1 | 1 |
| 9 | UNVR | 1 | | 1 | | 1 | | | 1 | | 1 | 1 | | 1 | | | | | 1 |
| 10 | INAI | | | | | | | | | | | 1 | | 1 | | | | | |
| 11 | GJTL | | | | | | | | | | | | | 1 | | 1 | | | |
| 12 | AALI | 1 | | | | | | 1 | | | | | | 1 | | | | | |
| 13 | HMSP | | | | | | | 1 | | | | 1 | | | | 1 | | | |

DATA PERUSAHAAN- TOTAL CARBON EMISSION DISCLOSURE

| No | CODE | Nama Perusahaan | <i>Carbon Emission Disclosure</i> | | | | |
|----|------|-----------------------------------|-----------------------------------|------|------|------|------|
| | | | 2014 | 2015 | 2016 | 2017 | 2018 |
| 1 | ALMI | Alumindo Light Metal Industry Tbk | 0,05 | 0,05 | 0,11 | 0,11 | 0,17 |
| 2 | ASII | Astra International Tbk | 0,38 | 0,5 | 0,38 | 0,56 | 0,72 |
| 3 | FASW | Fajar Surya Wisesa Tbk | 0,72 | 0,78 | 0,83 | 0,61 | 0,61 |
| 4 | AMFG | Asahimas Flat Glass Tbk | 0,22 | 0,33 | 0,38 | 0,44 | 0,44 |
| 5 | GDST | Gunawan Dianjaya Steel Tbk | 0,16 | 0,05 | 0,17 | 0,22 | 0,17 |
| 6 | INTP | Indocement Tunggal Prakarsa Tbk | 0,16 | 0,16 | 0,22 | 0,38 | 0,67 |
| 7 | TOTO | Surya Toto Indonesia Tbk | 0,11 | 0,16 | 0,22 | 0,27 | 0,22 |
| 8 | SMGR | Semen Indonesia Tbk | 0,67 | 0,67 | 0,67 | 0,77 | 0,94 |
| 9 | UNVR | Unilever Indonesia Tbk | 0,17 | 0,22 | 0,44 | 0,33 | 0,44 |
| 10 | INAI | Indal Aluminium Industry Tbk | 0,06 | 0,11 | 0,11 | 0,11 | 0,11 |
| 11 | GJTL | Gajah Tunggal Tbk | 0,17 | 0,11 | 0,11 | 0,11 | 0,11 |
| 12 | AALI | Astra Agro Lestari Tbk | 0,22 | 0,17 | 0,22 | 0,17 | 0,17 |
| 13 | HMSP | Hanjaya Mandala Sampoerna Tbk | 0,11 | 0,17 | 0,11 | 0,17 | 0,17 |

INDIKATOR MEDIA EXPOSURE

| NO | CODE | INDIKATOR | MEDIA EXPOSURE | | | | |
|----|------|---------------------------------|----------------|------|------|------|------|
| | | | 2014 | 2015 | 2016 | 2017 | 2018 |
| 1 | ALMI | Informasi | ✓ | ✓ | ✓ | ✓ | ✓ |
| | | Paparan media | x | x | x | x | x |
| | | Pengontrol aktivitas perusahaan | x | x | x | x | x |
| 2 | ASII | Informasi | ✓ | ✓ | ✓ | ✓ | ✓ |
| | | Paparan media | ✓ | ✓ | ✓ | ✓ | ✓ |
| | | Pengontrol aktivitas perusahaan | ✓ | ✓ | ✓ | ✓ | ✓ |
| 3 | FASW | Informasi | ✓ | ✓ | ✓ | ✓ | ✓ |
| | | Paparan media | ✓ | ✓ | ✓ | ✓ | ✓ |
| | | Pengontrol aktivitas perusahaan | x | ✓ | ✓ | ✓ | ✓ |
| 4 | AMFG | Informasi | ✓ | ✓ | ✓ | ✓ | ✓ |
| | | Paparan media | ✓ | ✓ | ✓ | ✓ | ✓ |
| | | Pengontrol aktivitas perusahaan | ✓ | ✓ | ✓ | ✓ | ✓ |
| 5 | GDST | Informasi | x | x | x | x | x |
| | | Paparan media | x | x | x | x | x |
| | | Pengontrol aktivitas perusahaan | x | x | x | x | x |
| 6 | INTP | Informasi | ✓ | ✓ | ✓ | ✓ | ✓ |
| | | Paparan media | ✓ | ✓ | ✓ | ✓ | ✓ |
| | | Pengontrol aktivitas perusahaan | ✓ | ✓ | ✓ | ✓ | ✓ |
| 7 | TOTO | Informasi | ✓ | ✓ | ✓ | ✓ | ✓ |
| | | Paparan media | x | x | ✓ | ✓ | ✓ |
| | | Pengontrol aktivitas perusahaan | x | x | ✓ | ✓ | ✓ |
| 8 | SMGR | Informasi | ✓ | ✓ | ✓ | ✓ | ✓ |
| | | Paparan media | ✓ | ✓ | ✓ | ✓ | ✓ |
| | | Pengontrol aktivitas perusahaan | ✓ | ✓ | ✓ | ✓ | ✓ |
| 9 | UNVR | Informasi | ✓ | ✓ | ✓ | ✓ | ✓ |

| | | | | | | | |
|----|------|---------------------------------|---|---|---|---|---|
| | | Paparan media | ✓ | ✓ | ✓ | ✓ | ✓ |
| | | Pengontrol aktivitas perusahaan | ✓ | ✓ | ✓ | ✓ | ✓ |
| 10 | INAI | Informasi | ✓ | ✓ | ✓ | ✓ | ✓ |
| | | Paparan media | ✓ | ✓ | ✓ | ✓ | ✓ |
| | | Pengontrol aktivitas perusahaan | x | x | ✓ | ✓ | ✓ |
| 11 | GJTL | Informasi | ✓ | ✓ | ✓ | ✓ | ✓ |
| | | Paparan media | ✓ | ✓ | ✓ | ✓ | ✓ |
| | | Pengontrol aktivitas perusahaan | ✓ | ✓ | ✓ | ✓ | ✓ |
| 12 | AALI | Informasi | x | ✓ | ✓ | ✓ | ✓ |
| | | Paparan media | x | x | ✓ | ✓ | ✓ |
| | | Pengontrol aktivitas perusahaan | x | x | ✓ | ✓ | ✓ |
| 13 | HMSP | Informasi | x | ✓ | ✓ | ✓ | ✓ |
| | | Paparan media | ✓ | ✓ | ✓ | ✓ | ✓ |
| | | Pengontrol aktivitas perusahaan | ✓ | ✓ | ✓ | ✓ | ✓ |

DATA PERUSAHAAN-MEDIA EXPOSURE

| No. | CODE | Nama Perusahaan | <i>Media Exposure</i> | | | | |
|-----|------|---------------------------------|-----------------------|------|------|------|------|
| | | | 2014 | 2015 | 2016 | 2017 | 2018 |
| 1 | ASII | Astra International Tbk | 1 | 1 | 1 | 1 | 1 |
| 2 | FASW | Fajar Surya Wisesa Tbk | 1 | 1 | 1 | 1 | 1 |
| 3 | AMFG | Asahimas Flat Glass Tbk | 1 | 1 | 1 | 1 | 1 |
| 4 | INTP | Indocement Tunggal Prakarsa Tbk | 1 | 1 | 1 | 1 | 1 |
| 5 | TOTO | Surya Toto Indonesia Tbk | 0 | 1 | 1 | 1 | 1 |
| 6 | SMGR | Semen Indonesia Tbk | 1 | 1 | 1 | 1 | 1 |
| 7 | UNVR | Unilever Indonesia Tbk | 1 | 1 | 1 | 1 | 1 |
| 8 | INAI | Indal Aluminium Industry Tbk | 1 | 1 | 1 | 1 | 1 |
| 9 | GJTL | Gajah Tunggal Tbk | 1 | 1 | 1 | 1 | 1 |
| 10 | AALI | Astra Agro Lestari Tbk | 0 | 0 | 1 | 1 | 1 |
| 11 | HMSP | Hanjaya Mandala Sampoerna Tbk | 1 | 1 | 1 | 1 | 1 |



LAMPIRAN 3

HASIL PENGOLAHAN DATA

UNIVERSITAS ISLAM NEGERI

ALAUDDIN

M A K A S S A R

LAMPIRAN 3: Statistik Deskriptif

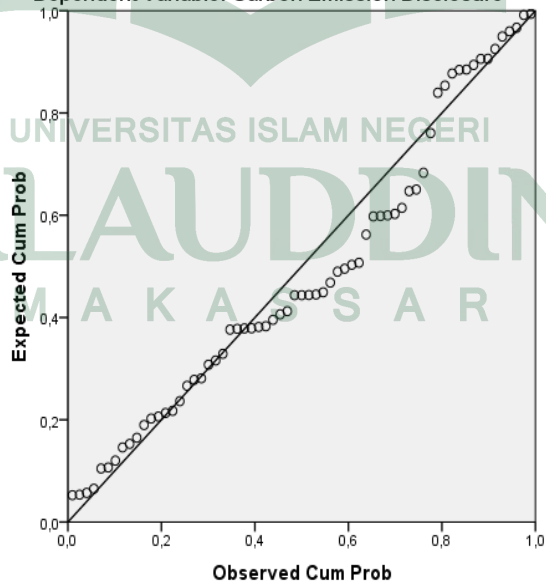
A. Statistik Deskriptif Variabel

| | N | Minimum | Maximum | Mean | Std. Deviation |
|----------------------------|----|---------|---------|---------|----------------|
| Sertifikasi Lingkungan | 65 | ,00 | 1,00 | ,7538 | ,43412 |
| Ukuran Perusahaan | 65 | 27,52 | 33,47 | 30,0269 | 1,55693 |
| Profitabilitas | 65 | -,06 | ,47 | ,0979 | ,12451 |
| Media Exposure | 65 | ,00 | 1,00 | ,7846 | ,41429 |
| Carbon Emission Disclosure | 65 | ,06 | ,94 | ,3068 | ,23326 |
| Valid N (listwise) | 65 | | | | |

B. UJI ASUMSI KLASIK

1. Uji Normalitas

Normal P-P Plot of Regression Standardized Residual
Dependent Variable: Carbon Emission Disclosure



One-Sample Kolmogorov-Smirnov Test

| | | Unstandardized Residual |
|----------------------------------|----------------|-------------------------|
| N | | 65 |
| Normal Parameters ^{a,b} | Mean | ,0000000 |
| | Std. Deviation | ,19381391 |
| Most Extreme Differences | Absolute | ,123 |
| | Positive | ,123 |
| | Negative | -,069 |
| Kolmogorov-Smirnov Z | | ,996 |
| Asymp. Sig. (2-tailed) | | ,275 |

a. Test distribution is Normal.

b. Calculated from data.

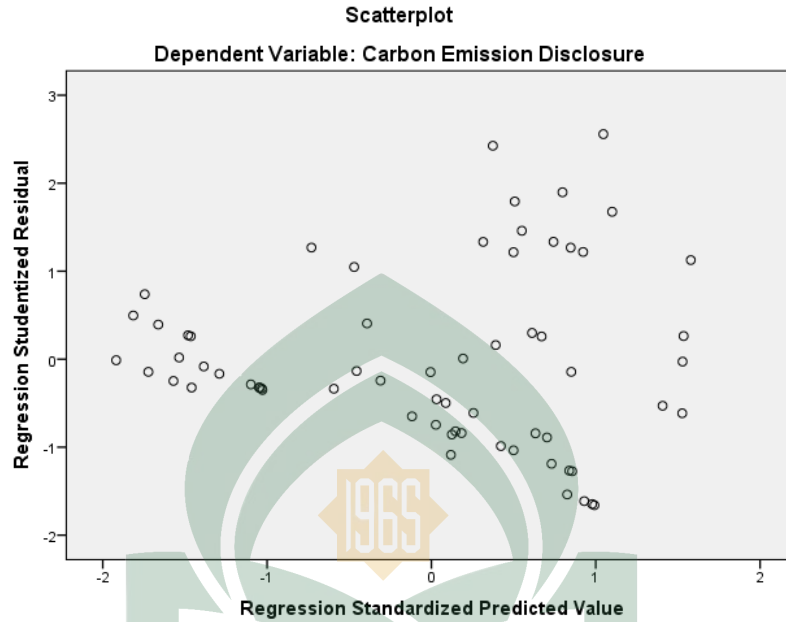
2. Uji Multikolinearitas

Coefficients^a

| Model | | Collinearity Statistics | |
|-------|------------------------|-------------------------|-------|
| | | Tolerance | VIF |
| 1 | Sertifikasi Lingkungan | ,422 | 2,367 |
| | Ukuran Perusahaan | ,517 | 1,934 |
| | Profitabilitas | ,821 | 1,218 |
| | Media Exposure | ,541 | 1,849 |

a. Dependent Variable: Carbon Emission Disclosure

3. Uji Heteroskedastisitas



| Model | | Unstandardized Coefficients | | Standardized Coefficients | t | Sig. |
|-------|------------------------|-----------------------------|------------|---------------------------|--------|------|
| | | B | Std. Error | Beta | | |
| 1 | (Constant) | -10,709 | 7,068 | | -1,515 | ,135 |
| | Sertifikasi Lingkungan | 1,705 | ,997 | ,300 | 1,711 | ,092 |
| | Ukuran Perusahaan | ,134 | ,251 | ,085 | ,534 | ,595 |
| | Profitabilitas | -2,121 | 2,493 | -,107 | -,851 | ,398 |
| | Media Exposure | 1,080 | ,923 | ,181 | 1,169 | ,247 |

a. Dependent Variable: LnRes

4. Uji Autokorelasi

Runs Test

| | Unstandardized Residual |
|-------------------------|-------------------------|
| Test Value ^a | -,02834 |
| Cases < Test Value | 32 |
| Cases >= Test Value | 33 |
| Total Cases | 65 |
| Number of Runs | 30 |
| Z | -,873 |
| Asymp. Sig. (2-tailed) | ,382 |

a. Median

C. UJI HIPOTESIS

1. Analisis Regresi Linear Berganda

Model Summary

| Model | R | R Square | Adjusted R Square | Std. Error of the Estimate |
|-------|-------------------|----------|-------------------|----------------------------|
| 1 | ,542 ^a | ,293 | ,259 | ,20084 |

a. Predictors: (Constant), Profitabilitas, Sertifikasi Lingkungan, Ukuran Perusahaan

ANOVA^a

| Model | Sum of Squares | df | Mean Square | F | Sig. |
|--------------|----------------|----|-------------|-------|-------------------|
| 1 Regression | 1,022 | 3 | ,341 | 8,443 | ,000 ^b |
| Residual | 2,460 | 61 | ,040 | | |
| Total | 3,482 | 64 | | | |

a. Dependent Variable: Carbon Emission Disclosure

b. Predictors: (Constant), Profitabilitas, Sertifikasi Lingkungan, Ukuran Perusahaan

Coefficients^a

| Model | | Unstandardized Coefficients | | Standardized Coefficients | t | Sig. |
|-------|------------------------|-----------------------------|------------|---------------------------|--------|------|
| | | B | Std. Error | Beta | | |
| 1 | (Constant) | -1,129 | ,628 | | -1,799 | ,077 |
| | Sertifikasi Lingkungan | ,187 | ,079 | ,348 | 2,364 | ,021 |
| | Ukuran Perusahaan | ,045 | ,022 | ,297 | 2,005 | ,049 |
| | Profitabilitas | -,431 | ,220 | -,230 | -1,958 | ,055 |

a. Dependent Variable: Carbon Emission Disclosure

2. Analisis Regresi Residual

Coefficients^a

| Model | | Unstandardized Coefficients | | Standardized Coefficients | t | Sig. |
|-------|----------------------------|-----------------------------|------------|---------------------------|--------|------|
| | | B | Std. Error | Beta | | |
| 1 | (Constant) | ,324 | ,046 | | 6,978 | ,000 |
| | Carbon Emission Disclosure | -,429 | ,121 | -,408 | -3,552 | ,001 |

a. Dependent Variable: X1_M

Coefficients^a

| Model | | Unstandardized Coefficients | | Standardized Coefficients | t | Sig. |
|-------|----------------------------|-----------------------------|------------|---------------------------|--------|------|
| | | B | Std. Error | Beta | | |
| 1 | (Constant) | ,380 | ,040 | | 9,435 | ,000 |
| | Carbon Emission Disclosure | -,331 | ,105 | -,369 | -3,154 | ,002 |

a. Dependent Variable: X2_M

| Coefficients ^a | | | | | | |
|---------------------------|----------------------------|-----------------------------|------------|---------------------------|--------|------|
| Model | | Unstandardized Coefficients | | Standardized Coefficients | t | Sig. |
| | | B | Std. Error | Beta | | |
| 1 | (Constant) | ,403 | ,041 | | 9,727 | ,000 |
| | Carbon Emission Disclosure | -,261 | ,108 | -,292 | -2,421 | ,018 |

a. Dependent Variable: X3_M



RIWAYAT HIDUP



Nurul Hidayah, lahir di Kota Makassar, Sulawesi Selatan pada tanggal 2 Juli 1997. Penulis merupakan anak keempat dari empat bersaudara, buah hati dari Ayahanda Husni dan Ibunda Nursina.

Penulis memulai pendidikan di Sekolah Dasar Inpres Bangkala III Makassar Sulawesi Selatan, pada tahun 2002 hingga 2009.

Selanjutnya penulis melanjutkan pendidikan pada Sekolah Menengah Pertama (SMP) Negeri 19 Makassar pada tahun 2009 hingga pada tahun 2012. Pada tahun 2012 penulis melanjutkan pendidikan ke Sekolah Menengah Atas (SMA) Negeri 12 Makassar hingga pada tahun 2015. Selanjutnya penulis melanjutkan pendidikan ke jenjang yang lebih tinggi yaitu Universitas Islam Negeri (UIN) Alauddin Makassar pada Fakultas Ekonomi dan Bisnis Islam Jurusan Akuntansi.

Contact Person:

Email : nurulhidayahnh9191@gmail.com

No. Hp : 082-350-757-598

Instagram : nhidayah9

UNIVERSITAS ISLAM NEGERI

ALAUDDIN

M A K A S S A R

RIWAYAT HIDUP



Nurul Hidayah, lahir di Kota Makassar, Sulawesi Selatan pada tanggal 2 Juli 1997. Penulis merupakan anak keempat dari empat bersaudara, buah hati dari Ayahanda Husni dan Ibunda Nursina.

Penulis memulai pendidikan di Sekolah Dasar Inpres Bangkala III Makassar Sulawesi Selatan, pada tahun 2002 hingga 2009.

Selanjutnya penulis melanjutkan pendidikan pada Sekolah Menengah Pertama (SMP) Negeri 19 Makassar pada tahun 2009 hingga pada tahun 2012. Pada tahun 2012 penulis melanjutkan pendidikan ke Sekolah Menengah Atas (SMA) Negeri 12 Makassar hingga pada tahun 2015. Selanjutnya penulis melanjutkan pendidikan ke jenjang yang lebih tinggi yaitu Universitas Islam Negeri (UIN) Alauddin Makassar pada Fakultas Ekonomi dan Bisnis Islam Jurusan Akuntansi.

Contact Person:

Email : nurulhidayahnh9191@gmail.com

No. Hp : 082-350-757-598

Instagram : nhidayah9

UNIVERSITAS ISLAM NEGERI

ALAUDDIN

M A K A S S A R