EFEKTIVITAS PENURUNAN KADAR BESI (Fe) DAN KEKERUHAN PADA AIR TANAH DENGAN PENAMBAHAN MEDIA KULIT UBI KAYU

(*Manihot esculenta crantz*)

Skripsi

Diajukan Untuk Memenuhi Salah Satu Syarat Meraih Gelar Sarjana
Kesehatan Masyarakat Program Studi Kesehatan Masyarakat
pada Fakultas Kedokteran dan Ilmu Kesehatan
UIN Alauddin Makassar

Oleh :
HENDRA WIJAYA SUMAKUL
NIM : 70200115015

PROGRAM STUDI KESEHATAN MASYARAKAT

FAKULTAS KEDOKTERAN DAN ILMU KESEHATAN

UNIVERSITAS ISLAM NEGERI ALAUDDIN

MAKASSAR

2019

PENGESAHAN SKRIPSI

Skripsi yang berjudul, **"Efektivitas Penurunan Kadar Besi (Fe) dan Kekeruhan Pada Air Tanah Dengan Penambahan Media Kulit Ubi Kayu (*Manihot esculenta crantz*)"**, yang disusun oleh **Hendra Wijaya Sumakul, NIM: 70200115015**, Mahasiswa Jurusan Kesehatan Masyarakat Fakultas Kedokteran dan Ilmu Kesehatan Universitas Islam Negeri Alauddin Makassar, telah diuji dan dipertahankan dalam sidang skripsi yang diselenggarakan pada hari Senin, 21 Oktober 2019, dinyatakan telah dapat diterima sebagai salah satu syarat untuk memperolah gelar Sarjana Kesehatan Masyarakat.

Samata-Gowa, 21 Oktober 2019 M
22 Safar 1441 H

DEWAN PENGUJI

Ketua	**: Dr. dr. Syatirah, Sp. A. M.Kes**	(.....)
Sekretaris	**: Abd. Madjid HR Lagu, SKM., M.Kes**	(.....)
Pembimbing I	**: Dr. Andi Susilawaty, S.Si., M.Kes**	(.....)
Pembimbing II	**: Habibi, SKM., M.Kes**	(.....)
Penguji I	**: Munawir Amansyah, SKM., M.Kes**	(.....)
Penguji II	**: Dr. Rappe, S.Ag., M.Pd.I**	(.....)

Diketahui Oleh:
Dekan Fakultas Kedokteran dan Ilmu Kesehatan
UIN Alauddin Makassar

Dr. dr. Syatirah, Sp. A. M.Kes
NIP. 19800701 200604 2 002

PERNYATAAN KEASLIAN SKRIPSI

Mahasiswa yang bertanda tangan dibawah ini:

Nama	: Hendra Wijaya Sumakul
NIM	: 70200115015
Tempat/Tgl. Lahir	: Ujung Pandang, 9 Oktober 1997
Jur/Prodi/Konsentrasi	: Kesehatan Masyarakat/ Kesehatan Lingkungan
Fakultas	: Fakultas Kedokteran dan Ilmu Kesehatan
Alamat	: JLN. Kebangkitan Maccini Parang Kota Makassar
Judul	: Efektivitas Penurunan Kdar Besi (Fe) dan Kakeruhan Pada Air Tanah Dengan Penambahan Media Kulit Ubi Kayu (*Manihot esculenta crantz*)

Menyatakan dengan sesungguhnya dan penuh kesadaran bahwa skripsi ini adalah benar hasil karya sendiri. Jika dikemudian hari terbukti bahwa ia merupakan duplikat, tiruan, plagiat atau dibuat orang lain sebagian atau seluruhnya, maka skripsi dan gelar yang diperoleh karenanya batal demi hukum.

Samata-Gowa, 21 Oktober 2019

Penyusun,

Hendra Wijaya Sumakul
NIM: 70200115015

UNIVERSITAS ISLAM NEGERI
ALAUDDIN
M A K A S S A R

ABSTRAK

Nama : Hendra Wijaya Sumakul
NIM : 70200115015
Judul : Efektivitas Penurunan Kadar Besi (Fe) dan Kekeruhan Pada Air TanahDengan Penambahan Media Kulit Ubi Kayu (*Manihot esculenta crantz)*

Air merupakan zat penting kedua untuk hidup setelah oksigen. Air bersih harus meme nuhi syarat kualitas kimia, fisik dan biologi. Salah satu parameter kimia yang cukup tinggi yaitu Besi (Fe). Masyarakat Kelurahan Lembo Kecamatan Tallo Kota Makassar memiliki air sumur gali yang mengandung kadar Besi (Fe) dan nilai kekeruhan cukup tinggi. Kulit ubi kayu (*Manihot esculenta crantz)* merupakan salah satu bahan alternatif yang digunakan untuk mengurangi kadar Besi dan kekeruhan.

Tujuan penelitian ini adalah untuk mengetahui efektivitas kulit ubi kayu dalam menurunkan kadar Besi (Fe) dan kekeruhan air umur gali. Jenis penelitian yang digunakan adalah kuasi eksperimen dengan metode Rancangan Acak Lengkap (RAL).

Hasil uji statistik menunjukkan ada pengaruh yang signifikan terhadap penurunan kadar Fe dan kekeruhan dengan masing-masing nilai sigifikan untuk pengaruh media kulit ubi terhadap penurunan kadar Fe sebesar 0,022<0,05 dan pengaruh media kulit ubi kayu terhadap penurunan nilai kekeruhan sebesar 0,015<0,05. Hasil uji juga menunjukkan perbedaan penurunan kadar Fe sebelum yaitu sebesar 5,59 mg/l dengan rata-rata penurunan kadar Fe air sumur gali setelah dilakukan perlakuan berturut-turut yaitu ketebalan 15 Cm sebesar 0,03 mg/l (99,5%), ketebalan 30 Cm rata-rata penurunannya yaitu 0,046 mg/l (99,2%), ketebalan 60 Cm dan rata-rata penurunannya yaitu 0,28 mg/l (92%). Sedangkan untuk nilai kekeruhan pada ketebalan 15 Cm rata-rata penurunannya yaitu 1,18 NTU (97,4%), ketebalan 30 Cm rata-rata penurunannya yaitu 3,6 NTU (92%) dan ketebalan 60 Cm rata-rata penurunannya yaitu 1,79 NTU (96,1%).

Kesimpulan dari penelitian ini yaitu terdapat pengaruh kulit ubi kayu dalam menurunkan kadar Fe dan kekeruhan pada air tanah.

Kata Kunci : Kulit ubi kayu, kadar Fe, kekeruhan, air sumur gali

ABSTRACT

Name : **Hendra Wijaya Sumakul**
Student Reg. No. : **70200115015**
Thesis Title : **"The Efficacy Of Cassava Peels (*Manihot Esculenta crantz*) In ReducingThe Iron Content (Fe) And Turbidity Of Well Water"**

Since water is second most essential element in life after oxygen, the need of clean water never ceases. Clean water must meet certain criteria such as the chemical, physical and biological requirements. The iron content (Fe) in the water is one of the most crucial factors that determines whether the water is safe for use. Most of the residents of Lembo Sub district in Tallo District of Makassar City own wells from which they take the water for their daily use. Apparently, the water contains high level of iron (Fe) and turbidity. Some studies suggest that cassava peels (*Manihot esculenta crantz)* contain natural substances that can reduce the iron (Fe) content and turbidity of well water. For that reason, this research aims to examine the efficacy of cassava peels (*Manihot esculenta crantz)* in reducing the iron (Fe) content and turbidity of well water. In investigating the issue, this research used quasi experimental design with Completely Randomised Design (CRD) as the method. The results of statistical analysis suggest that cassava peels can significantly reduce the iron (Fe) content and turbidity of well water, as indicated by significance value of 0.022<0.05 and 0.015<0.05 respectively. The findings show the following statistics. The iron content in the well water before treatment is 5.59 mg/l. After a 15 cm cassava peel treatment, the iron content decreases to 0.03 mg/l on average (99.5%). After a 30 cm cassava treatment, the iron content decreases to 0.046 mg/l on average (99.2%), After a 60 cm cassava peel treatment, the iron content decreases to 0.28 mg/l on average (92%). As for the water turbidity, a 15 cm cassava peel treatment reduces the turbidity level by 1.18 NTU (97.4%), a 30 cm cassava peel treatment reduces the turbidity level by 3.6 NTU (92%), and a 60 cm cassava peel treatment reduces the turbidity level by 1.79 NTU (96.1%). Therefore, this research concludes that cassava peels significantly reduces the iron (Fe) content and turbidity of well water.

Keywords: cassava peels, Iron content, turbidity, groundwater

KATA PENGANTAR

بِسْمِ اللَّهِ الرَّحْمَٰنِ الرَّحِيمِ

Puji dan syukur penulis panjatkan kehadirat Allah SWT, karena berkat Rahmat dan Hidayah-Nya, sehingga penulis dapat menyelesaikan penulisan hasil penelitian ini sebagai salah satu syarat untukmencapai gelar Sarjana Kesehatan Masyarakat jurusan Kesehatan Masyarakat Fakultas Kedokteran dan Ilmu Kesehatan Universitas Islam Negeri (UIN) Alauddin Makassar.

Berhasilnya penyusunan skripsi ini dengan judul **"Efektivitas Penurunan Kadar Besi (Fe) dan Kekeruhan Pada Air Tanah Dengan Penambahan Media Kulit Ubi Kayu (*Manihot esculenta cranzt)*"** tidak lain didukung oleh beberapa pihak. Dengan segala keterbatasan,penulis menyadari bahwa penulisan ini tidak dapat terselesaikan tanpa bantuan dari berbagai pihak.

Olehnya itu dengan segala kerendahan hati penulis mengucapkan terima kasih yang tak terhingga kepada Ayahanda **Muh. Adrie Sumakul** dan Ibunda **Muhajerah** atas kasih sayang yang tak terhingga, dukungan tak kenal lelah dan senantiasa memberikan do'a restu serta bantuan moril maupun material sehingga penulis dapat menyelesaikan studi dibangku kuliah, serta adikku **Tirsa Yanti Sumakul.** Semoga persembahan penyelesaian tugas akhir ini dapat menjadi kebanggaan dan kebahagiaan mereka.

Penulis juga menyampaikan terima kasih dan penghargaan yang setinggi-tingginya kepada **Dr. Andi Susilawaty, S.Si., M.Kes** selaku pembimbing I dan **Habibi, SKM., M.Kes** selaku pembimbing II yang dengan tulus dan ikhlas dan penuh kesabaran telah meluangkan waktu dan pemikirannya untuk memberikan arahan

UNIVERSITAS ISLAM NEGERI
ALAUDDIN
MAKASSAR

kepada penulis mulai dari awal hingga selesainya penulisan ini. Demikian penulis mengucapkan terima kasih yang setinggi-tingginya kepada:

1. Prof. Dr. Hamdan Juhannis, M.A.,Ph.D selaku Rektor Universitas Islam Negeri (UIN) Alauddin Makassar
2. Dr. dr. Syatirah Jalaluddin, Sp.A, M.Kes selaku Dekan Fakultas Kedokteran dan Ilmu Kesehatan UIN Alauddin Makassar
3. Abdul Madjid HR. Lagu, SKM., M.Kes selaku Ketua Jurusan Kesehatan Masyarakat Fakultas Kedokteran dan Ilmu Kesehatan UIN Alauddin Makassar.
4. Munawir Amansyah, SKM., M.Kes selaku penguji I dan Dr. Rappe, S.Ag., M.Pd.I selaku penguji II yang telah memberikan begitu banyak masukan untuk perbaikan skripsi ini.
5. Dosen Fakultas Kedokteran dan Ilmu Kesehatan UIN Alauddin Makassar yang memeberikan ilmu pengetahuannya kepada penulis.
6. Kepada Ayunda Ridha Awaliah S. dan Adinda Nurul Iffah atas seluruh bantuan, saran, waktu, tenaga, semangat dan semua yang telah diberikan. *You're the best sisters i've ever*.
7. Rekan-rekan seperjuangan KL Capung angkatan 2015 yang selalu memberikan semangat, saran dan masukan.
8. Seluruh keluarga besar Covivera 2015 yang senantiasa mendorong dan memotivasi penulis dalam menyelesaikan tugas akhir ini.
9. Segenap Keluarga Besar Mahasiswa Kesehatan Masyarakat, senior-senior, serta semua pihak yang telah membantu kelancaran penelitian dan penyusunan skripsi ini yang tidak bisa penulis sebutkan satu persatu yang telah memberikan dukungan dan motivasi kepada penulis.

UNIVERSITAS ISLAM NEGERI
ALAUDDIN
M A K A S S A R

Atas Segala bantuan tersebut penulis menghaturkan do'a kepada Allah SWT semoga diberikan balasan yang setimpal. Sebagai manusia biasa, penulis menyadari bahwa didalam penulisan ini masih jauh dari kesempurnaan. Olehnya itu segala kritik dan saran tetap penulis nantikan untuk kesempurnaan dalam penulisan selanjutnya. Semoga karya ini bernilai ibadah disisi Allah SWT dan dapat memberikan ilmu pengetahuan khususnya dibidang kesehatan. Aamiin.

Samata, Oktober 2019

Penyusun

UNIVERSITAS ISLAM NEGERI
ALAUDDIN
MAKASSAR

DAFTAR ISI

HALAMAN SAMPUL i

LEMBAR PENGESAHAN SKRIPSI ii

ABSTRAK iii

KATA PENGANTAR iv

DAFTAR ISI v

DAFTAR TABEL vi

DAFTAR GAMBAR vii

DAFTAR LAMPIRAN viii

BAB I PENDAHULUAN 1

A. Latar Belakang 1

B. Rumusan Masalah 4

C. Hipotesis Penelitian 5

D. Definisi Operasional 5

E. Tujuan Penelitian 6

F. Manfaat Penelitian 7

G. Kajian Pustaka 8

BAB II TINJAUAN PUSTAKA 12

A. Tinjauan Umum Tentang Air 12

B. Tinjauan Umum Tentang Besi (Fe) 30

C. Tinjauan Umum Tentang Ubi Kayu/Singkong 41

UNIVERSITAS ISLAM NEGERI
ALAUDDIN
M A K A S S A R

D. Dasar Pemikiran Variabel yang Diteliti 43
E. Alur Penelitian 44
F. Kerangka Konsep 45
BAB III METODE PENELITIAN 46
A. Jenis dan Rancangan Penelitian 46
B. Lokasi dan Waktu Penelitian 46
C. Objek dan Sampel Penelitian 46
D. Metode Pengumpulan Data 47
E. Pelaksanaan Penelitian 47
F. Desain Eksperimen 48
G. Prosedur Pembuata Saringan 49
H. Prosedur Pembuatan Media Kuli Ubi Kayu/Singkong 50
I. Analisis Data 51
BAB IV HASIL DAN PEMBAHASAN. 52
A. Gambaran Umum Lokasi Penelitian. 52
B. Hasil Penelitian 53
C. Pembahasan 61
D. Keterbatasan Penelitian 66
BAB V PENUTUP 68
A. Kesimpulan 68
B. Saran 69
DAFTAR PUSTAKA .....

UNIVERSITAS ISLAM NEGERI
ALAUDDIN
MAKASSAR

LAMPIRAN

DAFTAR GAMBAR

Gambar 2.1 Siklus Hidrologi 17

Gambar 2.2 Ubi Kayu (*Manihot esculenta Crantz*) 40

Gambar 2.3 Alur Penelitian 43

Gambar 2.4 Kerangka Konsep 44

Gambar 3.1 Desain Penelitian 46

Gambar 4.1 Kondisi sumur tempat pengambilan sampel 54

UNIVERSITAS ISLAM NEGERI
ALAUDDIN
MAKASSAR

DAFTAR TABEL

No. Tabel	Judul Tabel	Halaman
4.1	Hasil Pemeriksaan Kadar Besi	55
4.2	Hasil Uji Anova Pengaruh Kulit Ubi Kayu Terhadap Kadar Besi	56
4.3	Hasil Uji Anova Pengaruh Kulit Ubi Kayu Terhadap Kadar Besi	57
4.4	Hasil Pemeriksaan Kekeruhan	58
4.5	Hasil Uji Anova Pengaruh Kulit Ubi Kayu Terhadap Nilai Kekeruhan	59
4.6	Hasil Uji Statistik Regrasi Linear Pengaruh Kulit Ubi Terhadap Kekeruhan	60

UNIVERSITAS ISLAM NEGERI
ALAUDDIN
MAKASSAR

DAFTAR LAMPIRAN

No. Lampiran	Judul Lampiran
1.	Kode etik
2.	Surat Permohonan Penelitian
3.	Surat Laporan Hasil Uji Laboratorium
4.	Surat Keterangan Melaksanakan Penelitian
5.	Dokumentasi Kegiatan
6.	Riwayat Peneliti

UNIVERSITAS ISLAM NEGERI
ALAUDDIN
MAKASSAR

BAB I

PENDAHULUAN

A. *Latar Belakang*

Air sangat besar pengaruhnya terhadap kehidupan, baik itu kehidupan manusia maupun kehidupan binatang dan tumbuh-tumbuhan. Air merupakan bahan yang sangat vital bagi kehidupan dan juga merupakan sumber dasar untuk kelangsungan kehidupan di atas bumi. Selain itu air merupakan kebutuhan dasar bagi kehidupan, juga manusia selama hidupnya selalu memerlukan air. Tubuh manusia sebagiaan besar terdiri atas air. Pada tubuh orang dewasa, sekitar 55-60% berat badan terdiri dari air, anak-anak sekitar 65% dan untuk bayi sekitar 80% (Rahma, 2013).

Data yang diperoleh dari WHO menunjukkan bahwa 663 juta penduduk masih sangat sulit dalam memperoleh air bersih. Berkaitan dengan krisis air bersih, di prediksi bahwa pada tahun 2025 hampir dua pertiga penduduk di dunia akan sulit memperoleh akses terhadap air bersih (Utami & Handayani, 2017).

Pada tahun 2012 Lembaga Ilmu Pengetahuan Indonesia (LIPI) menjelaskan bahwa Indonesia menduduki peringkat yang paling buruk dalam pelayanan terhadap penyediaan air bersih dan layak untuk dikonsumsi di kawasan Asia Tenggara. Indonesia Juga diprediksi bahwa sekitar 321 juta penduduk akan kesulitan dalam mengakses air bersih yang disebabkan permintaan terhadap air bersih naik sebesar 1,33 kali (Utami & Handayani, 2017).

Data dari Badan Pusat Statistik (BPS) menunjukkan bahwa saat ini Indonesia sudah mengalami peningkatan yang cukup signifikan terkait dengan persentase rumah tangga dengan sumber air bersih yang layak. Namun, jika di bandingkan dengan tujuan yang tertera dalam *Sustainable Development Goal's* (SDGs) saat ini Indonesia masih belum mencapai target dalam hal penyediaan air bersih (Utami & Handayani, 2017).

UNIVERSITAS ISLAM NEGERI
ALAUDDIN
M A K A S S A R

Hasil penelitan yang dilakukan oleh Nardy Noerman Najib menunjukkan bahwa produksi air bersih pada tahun 2016 sebesar 92.025.315 m^3/tahun, yang didistribusikan ke 1.658.503 jiwa penduduk kota makassar. Akan tetapi, NRW (*Non Revenue Water)* 42% sehingga total air yang tersuplai ke masyarakat hanya 53.374.683 m^3/tahun. Tahun 2017 jumlah penduduk Kota Makassar sebesar 1.769.920 jiwa dan produksi PDAM sebesar 90.909.098 m^3/tahun denga nilai NRW 47,97% hanya mampu mendistribusikan air sebanyak 47.299.278 m^3/tahun. Konsekuensi tidak terpenuhinya kebutuhan air bersih di kota makassar, masyarakat memanfaatkan air tanah dengan membuat sumur bor atau sumur timba (Najib, 2018).

Sementara riset yang dilakukan oleh Wahana Lingkungan Hidup (Walhi) Sulawesi Selatan menyebutkan bahwa pada tahun 2016 Kota Makassar mengalami penurunan jumlah dan kualitas air tanah. Hanya tedapat 3 Kecamatan yang masih dalam tahap baik pada jumlah maupun kualitas air tanahnya di antaranya yaitu Kecamatan Tallo, Kecamatan Biringkanaya dan Kecamatan Manggala.

Air dalam kebutuhan sehari-hari dipakai untuk minum, memasak dan keperluan lainnya. Secara umum jumlah atau kuantitas sumber daya air relatif tetap sedangkan kualitasnya dari air sendiri makin hari makin memburuk termasuk kualitas air bersih untuk kebutuhan hidup manusia. Manusia sebagai makhluk hidup dan makhluk sosial memerlukan air tidak saja untuk keperluan hayati, melainkan juga kehidupan budayanya seperti mandi, mencuci pakaian dan mengepel lantai. Dalam kehidupan keagamaan seringkali kita memerlukan air untuk digunakan berwudhu.

Sumber-sumber air yang ada di bumi ini antara lain adalah air laut, air atmosfer, air permukaan, dan air tanah. Manusia dan makhluk hidup lainnya yang tidak hidup dalam air, senantiasa mencari tempat tinggal dekat air supaya mudah untuk mengambil air untuk keperluan hidupnya. Selain itu pemenuhan kebutuhan air bersih dapat tercukupi sehingga

UNIVERSITAS ISLAM NEGERI
ALAUDDIN
M A K A S S A R

mereka dapat hidup sehat dan tidak mudah terkena penyakit. Air merupakan suatu sarana utama untuk meningkatkan derajat kesehatan masyarakat, karena air merupakan salah satu media dari berbagai macam penularan penyakit.

Air bersih adalah air yang jernih, tidak berwarna, tawar dan tidak berbau. Dalam pemenuhan kebutuhan air di masyarakat selain memanfaatkan PDAM juga memanfaatkan sumber air yang berasal dari dalam tanah, yaitu mata air. Secara umum air tanah terbagi menjadi 3, yaitu air tanah dangkal, air tanah dalam dan mata air. Mata air adalah air di dalam tanah mengalir pada lapisan batuan yang mengalami pengisian terus menerus oleh alam. Bila aliran air terhalang lapisan kedap air (tanah liat, tanah padat, batu atau cadas) maka air ini akan mengalir ke permukaan tanah. Tempat keluarnya air ke permukaan tanah ini disebut mata air (Rahma, 2013).

Ditinjau dari aspek ilmu kesehatan masyarakat penyediaan air bersih harus dapat memenuhi kebutuhan masyarakat karena Penyediaan Air Bersih yang terbatas memudahkan timbulnya penyakit di masyarakat. Dari data WHO (*World Health Organisation*) menunjukkan angka kematian sekitar 10 juta penduduk setiap tahun di karenakan penyakit yang berkaitan dengan pencemaran air (Susilawaty & Amansyah, 2015).

Kadar besi (Fe) dalam air yang berlebihan dapat membahayakan manusia apabila sampai dikonsumsi. Efek dari mengonsumsi zat besi secara berlebihan disebut dengan hemokromatosis yang dapat menimbulkan gangguan pada organ hati, jantung dan pankreas. Saat ini belum ditemukan data yang menunjukan secara spesifik mengenai gangguan hemokromatosis.

Berdasarkan observasi awal yang dilakukan satu sumur gali yang berada di Kampung Sapiria Kecamatan Tallo kadar besi pada sampel air sumur gali tersebut sangat melewati baku mutu yang telah ditetapkan dalam Peraturan Menteri Kesehatan RI No. 32 tahun 2017 yaitu

UNIVERSITAS ISLAM NEGERI
ALAUDDIN
M A K A S S A R

untuk standar baku mutu yang ditetapkan untuk besi (Fe) yaitu 1 mg/l dan hasil yang didapatkan yaitu 5,59 mg/l.

Singkong ditanam secara komersial di wilayah Indonesia (waktu itu Hindia Belanda) pada sekitar tahun 1810, setelah sebelumnya diperkenalkan orang Portugis pada abad ke-16 dari Brasil. Peningkatan penanaman singkong sejalan dengan pertumbuhan penduduk Pulau Jawa yang pesat. Ditambah lagi produksi padi tertinggal dibelakang pertumbuhan penduduk (Nur, 2010).

Ubi singkong termasuk kulitnya sebagian besar terdiri dari selulosa nonreduktif yang banyak mengandung gugus fungsi hidroksi, karbonil dan sedikit sianida yang efektif sebagai ligand untuk mengikat logam berat (Jusmaniah, 2011).

Berdasarkan latar belakang di atas maka peneliti tertarik untuk melakukan penelitian untuk mengetahui efektivitas kulit ubi kayu melalui sistem filtrasi dalam menurunkan kadar besi dan nilai kekeruhan pada air sumur gali.

B. *Rumusan Masalah*

Berdasarkan latar belakang diatas membuat peneliti tertarik untuk:

1. Mengetahui pengaruh dari variasi ketebalan media kulit ubi kayu (*Manihot esculenta crantz)* terhadap penurunan kadar besi (Fe) pada air sumur gali atau air tanah
2. Mengetahui pengaruh dari variasi ketebalan media kulit ubi kayu (*Manihot esculenta crantz*) terhadap penurunan nilai kekeruhan pada air sumur gali atau air tanah

C. *Hipotesis Penelitian*

1. Hipotesis Alternatif (Ha)

Ada pengaruh ketebalan kulit ubi kayu dalam penurunan kadar besi dan nilai kekeruhan pada air sumur.

2. Hipotesis Nol (Ho)

UNIVERSITAS ISLAM NEGERI
ALAUDDIN
M A K A S S A R

Tidak ada pengaruh ketebalan kulit ubi kayu dalam penurunan kadar besi dan nilai kekeruhan pada air sumur.

D. *Definisi Operasional*

1. Air sumur gali adalah air yang bersumber dari dalam tanah yang berasal dari sumur gali
2. Penyaringan dengan kulit ubi kayu adalah penyaringan dengan menggunakan media kulit ubi kayu dan kain kassa atau kapas pada botol bekas air mineral. Pemeriksaan Laboratorium adalah pemeriksaan yang dilakukan di laboratorium untuk mengetahui kadar besi (Fe) pada air sumur sebelum dan sesudah penyaringan.
3. Kadar Fe adalah kandungan besi pada air sesudah dan sebelum melewati berbagai jenis perlakukan (penyaringan) dalam satuan mg/l.
4. Kapas yaitu serat putih yang telah dipintal digunakan untuk menjadi pembatas antara penutup saringan dengan media kulit ubi kayu.
5. Kulit ubi kayu adalah media yang ditambahkan dalam proses penyaringan air. Kulit ubi kayu yang digunakan yaitu berasal dari hasil sampah atau limbah yang dihasilkan oleh masyarakat.
6. PERMENKES RI No. 32 tahun 2017 tentang Standar Baku Mutu Kesehatan Lingkungan dan Persyaratan Kesehatan Air Untuk Keperluan Higiene Sanitasi, Kolam Renang, Solus Per Aqua dan Permandian Umum adalah persyaratan yang dikeluarkan oleh pemerintah untuk melakukan pengawasan standart baku mutu kualitas air bersh dimana untuk Fe sebesar 1,0 mg/L.

UNIVERSITAS ISLAM NEGERI
ALAUDDIN
M A K A S S A R

E. *Tujuan Penelitian*

1. Tujuan Umum

Mengetahui pengaruh kulit ubi kayu (*Manihot esculenta crantz)* yang digunakan sebagai alternatif media dalam menurunkan kadar besi dan nilai kekeruhan pada air tanah (air sumur gali).

2. Tujuan Khusus

a. Mengetahui kadar besi (Fe) dan nilai kekeruhan dalam air sebelum dilakukan penyaringan dengan menggunakan media kulit ubi kayu.

b. Mengetahui kadar besi (Fe) dan nilai kekeruhan dalam air setelah dilakukan perlakuan menggunakan kulit ubi kayu dengan ketebalan 15 cm.

c. Mengetahui kadar besi (Fe) dan nilai kekeruhan dalam air setelah dilakukan perlakuan menggunakan kulit ubi kayu dengan ketebalan 30 cm.

d. Mengetahui kadar besi (Fe) dan nilai kekeruhan dalam air setelah dilakukan perlakuan menggunakan kulit ubi kayu dengan ketebalan 60 cm.

e. Membandingkan kadar besi (Fe) dan nilai kekeruhan setelah dilakukan penyaringan kulit ubi kayu dengan standar Permenkes Nomor 32 Tahun 2017 tentang Standar Baku Mutu Kesehatan Lingkungan Dan Persyaratan Kesehatan Air Untuk Keperluan Higiene Sanitas, Kolam Renang, Solus Per Aqua Dan Permandian Umum

UNIVERSITAS ISLAM NEGERI
ALAUDDIN
M A K A S S A R

F. *Manfaat Penelitian*

1. Bagi Instansi

Hasil penelitian ini dapat dijadikan sebagai salah satu sumber informasi kepada pemerintah yang dapat dijadikan sebagai masukan dalam rangka perencanaan, perbaikan dan pengembangan kualitas air bersih dan air minum.

2. Bagi Praktisi

Hasil penelitian ini diharapkan dapat memperkaya ilmu pengetahuan dan merupakan bahan bacaan bagi peneliti selanjutnya.

3. Bagi Peneliti

Penelitian ini merupakan pengalaman berharga dalam upaya menambah wawasan ilmu dan pengetahuan tentang penurunan kesadahan air disamping sebagai prasyarat untuk meraih gelar Sarjana Kesehatan Masyarakat di UIN Alauddin Makassar.

UNIVERSITAS ISLAM NEGERI
ALAUDDIN
MAKASSAR

G. *Kajian Pustaka*

Adapun beberapa penelitian yang telah dilakukan sebelumnya sebagai bahan perbandingan dengan penelitian mengenai "Studi efektivitas dalam menurunkan kadar besi (Fe) dan kekeruhan pada air tanah dengan menggunakan media kulit ubi kayu (*Manihot esculenta crantz*)" diantaranya yaitu:

No.	Judul	Nama Peneliti (Tahun)	Variabel	Desain	Populasi dan Sampel Penelitian	Hasil
1.	Efektivitas Filter Serpihan Marmer Terhadap Penurunan Kadar Besi, Mangan dan Magnesium Pada sumur Gali	Nine Elissa Maharani 2017	Ketebalan serpihan marmer <1 mm, ketebalan serpihan marmer >1mm	Penelitian yang dilakukan ini adalah jenis penelitian *true eksperiment* dengan rancangan *post test only control group design*. Pada	Pada penelitian ini yang menjadi sampel adalah air sumur gali dengan karakteristik berbau amis, berbau karat/besi, meninggalkan noda pada kekuningan/kecoklatan pada dinding kamar mandi serta jika digunakan untuk mencuci meninggalkan noda pada baju (Maharani & Wartini, 2017).	Hasil dari penelitian menunjukkan bahwa tidak ada efektivitas filter batu marmer dalam penurunan besi, mangan dan magnesium, dengan nilai p berturut-turut 0,193; 0,930 dan 0,729.
2.	Peningkatan Kualitas Air Sumur Gali Berdasarkan Parameter Besi (Fe) dengan	Andi Susilawaty 2015	Kadar kulit pisang 20 gr, 40 gr dan 60 gr	Jenis penelitian yang digunakan adalah eksperimen sungguhan (*True*	Sampel dalam penelitian ini diambil secara	Berdasarkan hasil penelitian tentang Peningkatan Kualitas Air Sumur Gali

UNIVERSITAS ISLAM NEGERI ALAUDDIN MAKASSAR

	Pemanfaatan Kulit Pisang Kepok di Dusun Alekanrung Desa Kanrung Kabupaten Sinjai			*Experiment*). Desain penelitian yang digunakan adalah *pre test-post test with control group design,* dimana terdapat pretest sebelum diberi perlakuan.	*purposive* sampling atau berdasarkan pertimbangan dari peneliti, yaitu sumur gali yang digunakan adalah sumur gali terbuka (Susilawaty & Amansyah, 2015).	Berdasarkan Parameter Besi (Fe) dengan Pemanfaatan Kulit Pisang Kepok, maka dapat diambil kesimpulan untuk uji Laboratorium bahwa tingkat kadar zat besi (Fe) pada air sumur gali sebelum mendapat perlakuan adalah 1,67 mg/L. Kemudian terjadi penurunan tingkat kadar zat Besi (Fe) air sesudah mendapat perlakuan dengan Kulit Pisang Kepok yaitu dengan berat20 gr sebanyak 0,80 mg/L atau 52%,40gr sebanyak 0,94 mg/L atau 43,7% dan 60gr sebanyak 0,81 atau 51%.
3.	Efektivitas Sekam Padi dan Kulit Pisang Kepok Sebagai Karbon Aktif Dalam Menurunkan Kadar Besi (Fe) Pada Air Sumur Gali Di Desa	Ade Maycorry Govint 2017	karbon aktif dari sekam padi dan kulit pisang kepok dengan ketebalan	Jenis penelitian yang digunakan adalah *QuasyExperiment*.	Sampel berupa air sumur gali (Govint, 2017)	hasilnya menunjukkan kadar Besi (Fe) sebelum penyaringan (kontrol) 3.61948 mg/l. Pada penyaringan dengan karbon aktif

UNIVERSITAS ISLAM NEGERI
ALAUDDIN
MAKASSAR

	Paya Lombang Kecamatan Tebing tinggi Kabupaten Deli Serdang		karbon 15 cm pada setiap 1 liter air dan air sumur gali yang tidak disaring sebagai kontrol			sekam padi penurunan kadar Besi (Fe) yaitu 99,69 % , pada penyaringan dengan karbon aktif kulit pisang kepok yaitu 95,78 %, pada penyaringan dengan karbon aktif sekam padi dan karbon aktif kulit pisang kepok yaitu 99,67 %.
4.	Pemanfaatan Limah Ampas Tebu Sebagai Absorben Untuk Peningkatan Kualitas air Gambut	Patricia Lucky Yoseva 2015	Variasi waktu kontak adsorben ampas tebu	Jenis penelitian yaitu *True Eksperiment*	Sampel air gambut diambil dari Desa Rimbo Panjang, Kecamatan Tambang, Kabupaten Kampar, Provinsi Riau pada tanggal 23 Juni 2014. Pengambilan sampel dilakukan pada tiga titik, yaitu permukaan, tengah dan dasar sumur (Yoseva, 2015).	Hasil analisis menunjukkan bahwa variasi waktu kontak tidak mempengaruhi setiap parameter yang dianalisis. Setelah dibandingkan dengan PERMEKNES RI hanya bau, kekeruhan, TDS, kandungan logam Fe telah memenuhi standar secara berturut-turut (18,2 NTU; 54,15%), (98 mg/L; 52,65%), dan (0,128 mg/L; 52,65%).
5.	Efektivitas Adsorbsi Logam Berat Pada Air Lindi Menggunakan	Andita Intan Larasati 2015	Variasi media karbon aktif,	Metode penelitian yang dilakukan adalah metode	Pengambilan sampel air menggunakan metode *purposive*	Hasil dari penelitian menunjukkan efektifitas penurunan paling besar

UNIVERSITAS ISLAM NEGERI
ALAUDDIN
MAKASSAR

	Media Karbon Aktif, Zeolit, Dan Silika Gel Di TPA Tlekung, Batu		zeolit dan silika gel	eksperimental dengan analisa data berupa deskriptif kuantitatif.	*sampling* (Larasati, 2015)	untuk logam Fe adalah 62.728% dengan media zeolit, dan untuk logam Cr sebesar 42.028% dengan media zeolit. Kata
6.	Penurunan Logam Besi Dan Mangan Menggunakan Filtrasi Media Zeolit Dan Manganese Greensand	Nastiti Maharani Oesman 5015	Variabel dalam penelitian ini adalah jenis media filtrasi yaitu Zeolit dengan *Manganese Greensand* pada debit 1 L/menit, 1.5 L/menit, dan 2 L/menit	Metode penelitian yang digunakan yaitu metode *True Eksperiment*	Pengambilan sampel air menggunakan metode *purposive sampling*	Setelah ditreatment, untuk media Zeolit efisiensi penurunan paling optimum terjadi pada debit 1 L/menit, dimana untuk Fe sebesar 57.13% dan Mn sebesar 70.00%. Sedangkan media Manganese Greensand, efisiensi penurunan paling optimum juga terjadi pada debit 1 L/menit, dimana untuk Fe sebesar 78.36% dan Mn sebesar 88.21%

UNIVERSITAS ISLAM NEGERI
ALAUDDIN
MAKASSAR

BAB II

TINJAUAN PUSTAKA

A. *Tinjauan Umum Tentang Air*

1. Pengertian Air

Air merupakan kebutuhan esensial kedua setelah udara untuk keperluan hidup. Manusia hanya bisa bertahan hidup selama kurang tiga hari tanpa air, dari jumlah air yang sangat besar di alam ini, hanya sebagian kecil saja yang dipergunakan untuk kebutuhan manusia dan terbatas pada proporsi tersedianya maupun diperolehnya air. Air mempunyai tiga bentuk fisik yang berbeda-beda. Ketiga bentuk fisik tersebut adalah padat, cair dan uap. Air dalam bentuk padat adalah es dan yang berbentuk cair adalah air biasa sedangkan air yang berbentuk uap adalah awan, embun. Air terdiri dari unsur kimia yaitu ion hidrogen dan ion oksigen. Unsur-unsur inilah yang kemuadian membentuk H_2O (air). Unsur -unsur H dan O adalah merupakan unsur yang paling banyak dijumpai di atas permukaan bumi (Rahma, 2013).

2. Karakteristik Air

Keseluruhan jumlah dari 40 juta mil kubik air yang berada di planet bumi ini, baik yang di dalam atau di permukaan ternyata hanya 0,5 % atau 0,2 juta mil kubik yang secara langsung dapat dipergunakan. Sisanya, yaitu 97 % berbentuk air laut, dan 2,5 % berbentuk salju dan es abadi yang dalam keadaan cair baru dapat dipergunakan (Suriawiria, 2005).

Berdasarkan pendapat para ahli (seperti Dugan, 1972; Hutchinson, 1975; Miller, 1992) yang dikutip oleh Effendi (2003) sifat-sifat khas dari air adalah :

a. Pada kisaran suhu yang sesuai bagi kehidupan yakni 0 ºC(32 ºF)-100 ºC, air berwujud cair. Suhu 0 ºC merupakan titik beku (*freezing point*) dan suhu 100 ºC merupakan titik didih (*boiling point*) air. Tanpa sifat tersebut, air yang terdapat di dalam jaringan tubuh makhluk hidup maupun air yang terdapat di laut, sungai, danau, dan badan air yang lain akan berada

UNIVERSITAS ISLAM NEGERI
ALAUDDIN
M A K A S S A R

dalam bentuk gas atau padatan, sehingga tidak akan terdapat kehidupan di muka bumi ini, karena sekitar 60 % - 90 % bagian sel makhluk hidup adalah air.

b. Perubahan suhu air berlangsung lambat sehingga air memiliki sifat sebagai penyimpan panas yang sangat baik. Sifat ini memungkinkan air tidak menjadi panas ataupun dingin dalam seketika. Perubahan suhu air yang lambat mencegah terjadinya *stress* pada makhluk hidup karena adanya perubahan suhu yang mendadak dan memelihara suhu bumi agar sesuai bagi makhluk hidup. Sifat ini juga menyebabkan air sangat baik digunakan sebagai pendingin mesin.

c. Air memerlukan panas yang tinggi dalam proses penguapan. Penguapan (*evaporasi*) adalah proses perubahan air menjadi uap air. Proses ini memerlukan energi panas dalam jumlah yang besar. Sebaliknya, proses perubahan uap air menjadi cairan (*kondensasi*) melepaskan energi panas yang besar. Pelepasan energi ini merupakan salah satu penyebab mengapa kita merasa sejuk pada saat berkeringat. Sifat ini juga merupakan salah satu faktor utama yang menyebabkan terjadinya penyebaran panas secara baik di bumi.

d. Air merupakan pelarut yang baik. Air mampu melarutkan berbagai jenis senyawa kimia. Air hujan mengandung senyawa kimia dalam jumlah yang sangat sedikit, sedangkan air laut dapat mengandung senyawa kimia hingga 35.000 mg/l. Sifat ini memungkinkan unsur hara (*nutrien*) terlarut diangkut ke seluruh jaringan tubuh makhluk hidup dan memungkinkan bahan-bahan toksik yang masuk ke dalam jaringan tubuh makhluk hidup dilarutkan untuk dikeluarkan kembali. Sifat ini juga memungkinkan air digunakan sebagai pencuci yang baik dan pengencer bahan pencemar (*polutan*) yang masuk ke badan air.

e. Air memiliki tegangan permukaan yang tinggi. Suatu cairan dikatakan memiliki tegangan permukaan yang tinggi jika tekanan antar-molekul cairan tersebut tinggi. Tegangan permukaan yang tinggi menyebabkan air memiliki sifat membasahi suatu bahan secara

UNIVERSITAS ISLAM NEGERI
ALAUDDIN
M A K A S S A R

baik (*higher wetting ability*). Tegangan permukaan yang tinggi juga memungkinkan terjadinya sistem kapiler, yaitu kemampuan untuk bergerak dalam pipa kapiler (pipa dengan lubang yang kecil). Dengan adanya sistem kapiler dan sifat sebagai pelarut yang baik, air dapat membawa nutrien dari dalam tanah ke jaringan tumbuhan (akar, batang, dan daun). Adanya tegangan permukaan memungkinkan beberapa organisme, misalnya jenis-jenis insekta, dapat merayap di permukaan air.

f. Air merupakan satu-satunya senyawa yang merenggang ketika membeku. Pada saat membeku, air merenggang sehingga es memiliki nilai densitas (massa/volume) yang lebih rendah dari pada air. Dengan demikian, es akan mengapung di air. Sifat ini mengakibatkan danau-danau di daerah yang beriklim dingin hanya membeku pada bagian permukaan (bagian dibawah permukaan masih berupa cairan) sehingga kehidupan organisme akuatik tetap berlangsung. Sifat ini juga dapat mengakibatkan pecahnya pipa air pada saat air di dalam pipa membeku. Densitas (berat jenis) air maksimum sebesar 1 g/cm^3 terjadi pada suhu 3,95 ºC. Pada suhu lebih besar maupun lebih kecil dari 3,95 ºC, densitas air lebih kecil dari satu.

UNIVERSITAS ISLAM NEGERI
ALAUDDIN
MAKASSAR

3. Siklus Hidrologi

Hidrologi adalah ilmu yang mempelajari masalah-masalah teknis keairan, berkenaan dengan persediaan dan sirkulasinya. Objek hidrologi telah meliputi aspek-aspek presipitas, evaporasi dan transpirasi, aliran permukaan air dan air tanah (Daud, 2005).

Konsep-konsep air sangat penting dalam hidronomika terutama dalam kaitannya dengan analisis air. Berdasarkan konsep-konsep hidrologi dapat disidik tingkat ketersediaan air dan kondisi keairan di suatu lokasi (Daud, 2005).

Air jumlahnya relatif konstan, tetapi air tidak diam, melainkan bersirkulasi akibat pengaruh cuaca, sehingga terjadi suatu siklus yang disebut siklus hidrologis. Siklus ini penting, karena ialah yang mensuplay daerah daratan dengan air. Air menguap akibat panasnya matahari. Penguapan terjadi pada air permukaan, air yang berada di dalam lapisan tanah bagian atas (*evaporasi*), air yang ada di dalam tumbuhan (transpirasi), hewan dan manusia (transpirasi, respirasi). Uap air memasuki atmosfir di dalam atmosfir uap ini akan menjadi awan dan dalam kondisi cuaca tertentu dapat mendingin dan berubah menjadi tetesan-tetesan air dan jatuh kembali ke permukaan bumi sebagai hujan (presipitasi) dalam Al-Quran disebut maaus samaa. Hal ini disebutkan dalam firman Allah dalam Q.S. Al-Anfal/ 8: 11

إِذۡ يُغَشِّيكُمُ ٱلنُّعَاسَ أَمَنَةٗ مِّنۡهُ وَيُنَزِّلُ عَلَيۡكُم مِّنَ ٱلسَّمَآءِ مَآءٗ لِّيُطَهِّرَكُم بِهِۦ وَيُذۡهِبَ عَنكُمۡ رِجۡزَ ٱلشَّيۡطَٰنِ وَلِيَرۡبِطَ عَلَىٰ قُلُوبِكُمۡ وَيُثَبِّتَ بِهِ ٱلۡأَقۡدَامَ ١١

Terjemahnya: "*(Ingatlah), ketika Allah menjadikan kamu mengantuk sebagai suatu penenteraman daripada-Nya, dan Allah menurunkan kepadamu hujan dari langit untuk mensucikan kamu dengan hujan itu dan menghilangkan dari kamu gangguan-gangguan syaitan dan untuk menguatkan hatimu dan memperteguh dengannya telapak kaki(mu)"*(Departemen Agama RI, 2010).

UNIVERSITAS ISLAM NEGERI
ALAUDDIN
M A K A S S A R

Sebagaimana yang disebutkan dalam firman Allah diatas menguraikan nikmat yang dianugerahkan Allah Subhanahu wa Ta'ala. Allah menurunkan hujan dari langit sehingga dapat dipakai untuk bersuci misalnya digunakan untuk berwudhu atau mandi wajib dan sunnah. Yang dapat menghilangkan hadats besar atau gangguan setan yang menanamkan keraguan dan pesimisme (Rahma, 2013).

Selain itu, disebutkan pula dalam firman Allah dalam Q.S. An- Nahl/ 16: 10 :

هُوَ ٱلَّذِيٓ أَنزَلَ مِنَ ٱلسَّمَآءِ مَآءٗ لَّكُم مِّنۡهُ شَرَابٞ وَمِنۡهُ شَجَرٞ فِيهِ تُسِيمُونَ ١٠

Terjemahnya: *"Dialah yang menurunkan hujan dari langit sebahagian daripadanya untuk minuman kamu dan sebahagian lagi menyebabkan tumbuhnya pokok-*

pokok (tumbuh-tumbuhan) untuk kamu melepaskan binatang-binatang ternak makan padanya" (Departemen Agama RI, 2010).

Ayat diatas mengingatkan kepada manusia agar mereka mensyukuri nikmat Allah dan memanfaatkan dengan baik anugerah-Nya bahwa Dialah Maha Kuasa yang telah menurunkan hujan untuk dimanfaatkan. Sebagiannya menjadi minuman yang segar dan sebagian lainnya menyuburkan tumbuh-tumbuhan serta menggembalakan ternak sehingga binatang itu dapat makan dan pada gilirannya menghasilkan susu dan daging (Rahma, 2013).

Air hujan ini ada yang mengalir langsung masuk ke dalam air permukaan (runoff), ada yang meresap ke dalam tanah (perkolasi) dan menjadi air tanah baik yang dangkal maupun yang dalam, ada yang diserap oleh tumbuhan. Air tanah dalam akan timbul ke permukaan sebagai mata air dan menjadi air permukaan. Air permukaan bersama dengan air tanah dangkal dan air yang berada di dalam tubuh akan menguap kembali dan menjadi awan maka siklus hidrologi ini akan kembali terulang (Mulia, 2009).

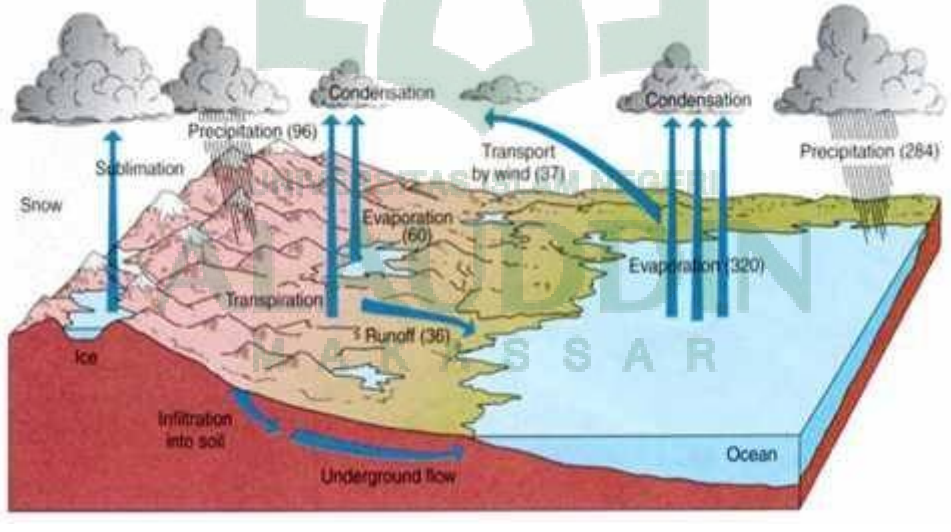

Gambar 2.1 *Siklus Hidrologi*

Istilah dalam hidrologi (Daud, 2007):

a. Matahari adalah kumpulan atom yang memancarkan sinar.

b. Awan adalah kumpulan titik air di atmosfir.

c. Hujan adalah dimana mencairnya kumpulan titik-titik air dan jatuh ke permukaan bumi.

d. *Prepicitation* adalah proses menguapnya air dari tanaman.

e. *Transpiration* adalah proses menguapnya air dari tanaman.

f. *Perculation* adalah masuknya air ke dalam lapisan tanah sampai menembus lapisan yang kedap air.

g. *From stream* adalah aliran air di permukaan bumi dari daratan ke sungai kemudian akhirnya ke laut.

h. *Evaporation* adalah proses menguapnya air dari daratan dan menuju atmosfer bumi.

i. *Infiltration* atau perculation adalah proses masuknya air ke dalm tanah yang menyusup melalui pori-pori tanah.

j. *Ocean* adalah tempat berkumpulnya air di permukaan bumi.

k. *Ground water* adalaha air tanah dalam yang tersimpan di dalam tanah atau diantara lapisan-lapisan tanah.

4. Sumber-Sumber Air

a. Air Laut

Air laut mempunyai sifat asin karena mengandung garam (NaCl). Kadar NaCl dalam air laut 3 %. Dengan keadaan ini maka air laut tidak memenuhi syarat untuk diminum (Sutrisno, 2006).

b. Air Angkasa (hujan)

Air angkasa atau air hujan merupakan sumber utama air di bumi. Walau pada saat prespitasi merupakan air yang paling bersih, air tersebut cenderung mengalami pencemaran ketika berada di atmosfer. Pencemaran yang berlangsung di atmosfer itu di dapat disebabkan oleh partikel debu, mikroorganisme dan gas, misalnya karbondioksida, nitrogen dan

UNIVERSITAS ISLAM NEGERI
ALAUDDIN
MAKASSAR

ammonia. Dengan demikian, air hujan yang sampai di permukaan bumi sudah tidak lagi murni (Candra, 2007).

Sebagaimana disebutkan dalam firman Allah Q.S. Az-Zumar/ 39: 21 :

أَلَمْ تَرَ أَنَّ ٱللَّهَ أَنزَلَ مِنَ ٱلسَّمَآءِ مَآءً فَسَلَكَهُۥ يَنَٰبِيعَ فِي ٱلْأَرْضِ ثُمَّ يُخْرِجُ بِهِۦ زَرْعًا مُّخْتَلِفًا أَلْوَٰنُهُۥ ثُمَّ يَهِيجُ فَتَرَىٰهُ مُصْفَرًّا ثُمَّ يَجْعَلُهُۥ حُطَٰمًا ۚ إِنَّ فِي ذَٰلِكَ لَذِكْرَىٰ لِأُو۟لِي ٱلْأَلْبَٰبِ ٢١

Terjemahnya: *"Apakah kamu tidak memperhatikan, bahwa sesungguhnya Allah menurunkan air dari langit, maka diaturnya menjadi sumber- sumber air di bumi kemudian ditumbuhkan-Nya dengan air itu tanam- tanaman yang bermacam-macam warnanya, lalu menjadi kering lalu kamu melihatnya kekuning-kuningan, kemudian dijadikan-Nya hancur berderai-derai. Sesungguhnya pada yang demikian itu benar-benar terdapat pelajaran bagi orang-orang yang mempunyai akal"*(Departemen Agama RI, 2010).

Ayat diatas menjelaskan tentang kekuasaan Allah Subhanahu wa Ta'ala. Allah menurunkan hujan dari langit dan mengalirkannya ke tanah, menjadikannya mata air di bumi serta menumbuhkan tanaman- tanaman yang bermacam-macam jenis, rasa, bentuk, dan warnanya walaupun air yang menumbuhkannya sama, kemudian menyegarkaan yang sebelumnya layu berdera-derai (Rahma, 2013).

c. Air permukaan

Air permukaan merupakan sumber penting bahan baku air bersih. Faktor-faktor yang harus diperhatikan, antara lain:

1) Mutu atau kualitas baku
2) Jumlahnya atau kuantitasnya
3) Kontinuitasnya

Dibandingkan dengan sumber air lain, air permukaan merupakan sumber air yang paling tercemar akibat kegiatan manusia, fauna, flora, dan zat-zat lain (Candra, 2007).

UNIVERSITAS ISLAM NEGERI
ALAUDDIN
MAKASSAR

Sumber-sumber air permukaan, antara lain sungai, selokan, rawa, parit, bendungan, danau, laut, dan air terjun. Air terjun dapat dipakai untuk sumber air di kota-kota besar karena air tersebut pada dasarnya sudah dibendung oleh alam dan jatuh secara gravitasi. Air ini tidak tercemar sehingga tidak membutuhkan purifikasi bakteri.

Sumber air permukaan yang berasal dari sungai, selokan, dan parit mempunyai persamaan, yaitu airnya mengalir dan dapat menghanyutkan bahan yang tercemar. Sumber air permukaan yang berasaal dari rawa, bendungan dan danau memiliki air yang tidak mengalir, tersimpan dalam waktu yang lama, dan mengandung sisa- sisa pembusukan alam, misalnya pembususkan tumbuh-tumbuhan, ganggang, fungi, dan lain-lain (Candra, 2007).

Air permukaaan terbagi atas dua macam yakni (Sutrisno, 2006):

1) Air Sungai

Dalam penggunaannya sebagai air minum, haruslah mengalami suatu pengolahan yang sempurna, mengingat bahwa air sungai ini mempunyai derajat pengotoran yang tinggi sekali. Debit yang tersedia untuk memenuhi kebutuhan akan air minum pada umumnya dapat mencukupi.

2) Air Rawa/Danau

Kebanyakan air rawa berwarna, hal ini disebabkan karena adanya zat organik yang telah membususk. Dengan adanya zat tersebut maka kadar Fe dan Mn akan tinggi pula dan dalam keadaan O_2 yang kurang (anaerob), maka unsur Fe dan Mn ini akan larut . Jadi, untuk pengambilan air sebaiknya pada kedalaman tertentu di tengah-tengah agar endapan-endapan Fe dan Mn tidak terbawa, demikian pula dengan lumut yang ada pada permukaan rawa/telaga (Sutrisno, 2006).

UNIVERSITAS ISLAM NEGERI
ALAUDDIN
MAKASSAR

3) Air Tanah

Air tanah merupakan semua air yang terdapat pada lapisan tanah (*aquifer*) dibawah permukaan tanah. Peran air tanah termasuk yang muncul di permukaan adalah untuk memenuhi kebutuhan pokok hajat hidup orang banyak seperti air minum rumah tangga, industri, pertambangan, perkotaan dan lain-lain. Didalam atau dibawah air berwujud sebagai air tanah yang volumenya sekitar 8,3 juta km^2 (0,6%) yang tersimpan di dalam tanah termasuk sumur-sumur (Daud, 2007).

Air tanah merupakan sebagian air hujan yang mencapai permukaan bumi dan menyerap ke dalam lapisan tanah dan menjadi air tanah. Sebelum mencapai lapisan air tanah, akan menembus beberapa lapisan tanah dan menyebabkan terjadinya kesadahan pada air (*hardness of water*). Kesadahan pada air ini menyebabkan air mengandung zat-zat mineral dalam konsentrasi tertentu. Zat-zat mineral tersebut, antara lain, kalsium, magnesium, dan logam berat seperti Fe dan Mn. Akibatnya, apabila kita menggunakan air sadah untuk mencuci, sabun yang kita gunakan tidak akan berbusa dan bila diendapkan akan terbentuk endapan semacam kerak (Daud, 2005).

Air tanah berasal dari air hujan yang jatuh ke permukaan bumi yang kemudian mengalami penyerapan ke dalam tanah atau air yang tersimpan sejak lama di dalam tanah yang berupa air tanah dangkal, air tanah dalam dan mata air (mata air gravitasi dan mata air artesis). Allah Subhanahu wa Ta'ala berfirman tentang pergiliran hujan di bumi sehingga terjadi variasi spasial curah hujan yaitu dalam Q.S. Al- Furqan/ 25: 50 :

وَلَقَدْ صَرَّفْنَٰهُ بَيْنَهُمْ لِيَذَّكَّرُواْ فَأَبَىٰٓ أَكْثَرُ ٱلنَّاسِ إِلَّا كُفُورًا ٥٠.

Terjemahnya: *"Dan sesunguhnya kami telah mempergilirkan hujan itu diantara manusia supaya mereka mengambil pelajaran (daripadanya); maka kebanyakan manusia itu tidak mau kecuali mengingkari (nikmat)"*(Departemen Agama RI, 2010).

Selain itu Allah SWR juga menerangkan mengenai air tanah itu dalam Q.S. Al-Qamar/ 54:12 :

وَفَجَّرۡنَا ٱلۡأَرۡضَ عُيُونٗا فَٱلۡتَقَى ٱلۡمَآءُ عَلَىٰٓ أَمۡرٖ قَدۡ قُدِرَ ١٢

Terjemahannya: ”*Dan Kami jadikan bumi memancarkan mata air-mata air, Maka bertemulah air-air itu untuk suatu urusan yang sungguh telah ditetapkan”*(Departemen Agama RI, 2010)

Dari ayat diatas Allah SWT menjelaskan kepada kita bahwa sesungguhnya terdapat sumber-sumber air dalam tanah yang biasa kita sebut dengan mata air yang juga dipergunakan oleh manusia untuk keperluan sehari-harinya serta dimanfaatkan untuk kepentingan keagamaan, sosial maupun dikonsumsi pribadi oleh manusia.

Air tanah dalam terdapat setelah lapisan rapat air yang pertama. Pengambilan air tanah dalam, tidak semudah pada air tanah dangkal. Dalam hal ini harus digunakan bor dan memasukkan pipa kedalamannya sehingga dalam suatu kedalaman (biasanya antara 100-300 m) akan didapat suatu lapisan air (Sutrisno, 2006).

Jika tekanan air tanah ini besar, maka air dapat menyembur keluar dan dalam keadaan ini, sumur ini disebut sumur artetis. Jika air tak dapat keluar dengan sendirinya, maka digunakan pompa utnuk membantu pengeluaran air tanah dalam ini (Sutrisno, 2006).

Pada umumnya kualitas air tanah dalam lebih baik dari air dangkal, karena penyaringannya lebih sempurna dan bebas dari bakteri. Kuantitas pada air tanah pada umumnya mencukupi (tergantung pada lapisan keadaan tanah) dan sedikit pengaruh oleh perubahan musim (Sutrisno, 2006).

UNIVERSITAS ISLAM NEGERI
ALAUDDIN
MAKASSAR

Mata air adalah air tanah yang keluar dengan sendirinya ke permukaan tanah. Mata air yang berasal dari tanah dalam, hampir tidak terpengaruh oleh musim dan kualitasnya sama dengan keadaan air tanah dalam (Sutrisno, 2006).

Kualitas air tanah adalah dengan bermacam-macam debit kecil sampai debit besar, karena hal ini sangat bergantung pada lapisan tiap lapisan tanah. Khususnya air tanah dangkal dan mata air gravitasi seringkali dipengaruhi oleh musim (Rahma, 2013).

Pada dasarnya kebutuhan kualitas air tanah di alam ini terjadi dengan dua cara, yaitu berlangsung secara alami dan akibat perbuatan manusia. Perubahan kualitas air secara alamiah terjadi sejalan dengan berlangsungnya proses hidrologi di alam. Sebelum jatuh ke bumi, air hujan mempunyai kualitas sebagai air suling/aquadest sebagai penguapan dengan bantuan sinar matahari. Di atas permuakaan dan di dalam lapisan tanah, kualitas air akan berubah menurut keadaan/kondisi tanah yang dilaluinya. Secara alamiah, perubahan kualitas tersebut akan tergantung pada kondisi atau jenis tanah yang dilaluinya (Daud, 2007).

Perubahan kualitas air dapat terjadi karena adanya buangan bahan organik ke dalam air tanah atau didefenisikan dengan berbagai cara, tetapi pada dasarnya berawal pada konsentrasi yang cukup lama untuk menimbulkan pengaruh tertentu di dalam air. Potensi kualitas air haruslah didasarkan pada gambaran yang jelas mengenai berbagai sifat kuantitas air yang dimiliki, dimana kualitas air itu digambarkan dalam sifat fisik, kimia, dan bakteriologis.

Islam sungguh-sungguh mengajarkan dengan keras agar tidakmengotori air sebagai sumber kehidupan (Syauqi, 1996). Maka dari itu Islam sangat melarang untuk membuang kotoran atau najis, urin atau tinja ke dalamnya. Bahkan Allah sangat murka dengan perbuatan tersebut.

5. Standar Kualitas Air

UNIVERSITAS ISLAM NEGERI
ALAUDDIN
MAKASSAR

Penyediaan air bersih selain kuantitasnya, kualitasnya pun harus memenuhi standar yang berlaku. Dalam hal air bersih, sudah merupakan praktek umum bahwa dalam menetapkan kualitas dan karakteristik dikaitkan dengan baku mutu air tertentu (standar kualitas air). Untuk memperoleh gambaran yang nyata tentang karakteristik air baku, seringkali diperlukan pengukuran sifat-sifat air atau biasa disebut parameter kualitas air , yang beraneka ragam. Formulasi-formulasi yang dikemukakan dalam angka-angka standar tertentu saja memerlukan penilaian yang kritis dalam menetapkan sifat-sifat dari tiap parameter kualitas air (Slamet, 2004).

Standar kualitas air baku yang ditetapkan berdasarkan sifat-sifat fisik, kimia, radioaktif maupun bakteriologis yang menunjukkan persyaratan kualitas air tersebut. Selain itu standar kualitas air dapat diartikan sebagai ketentuan-ketentuan yang biasanya dituangkan dalam bentuk pernyataan atau angka yang menunjukkan persyaratan-persyaratan yang harus dipenuhi agar air tersebut tidak menimbulkan gangguan kesehatan, gangguan teknis dan dari segi estetika (Rahma, 2013).

Adapun syarat-syarat air minum adalah sebagi berikut

a. Syarat Fisik

1) Suhu

Temperatur air akan mempengaruhi reaksi kimia dalam pengolahannya apabila temperatur air sangat tinggi. Idealnya temperatur air adalah ±300° C dari suhu udara di sekitarnya, tetapi iklim setempat atau jenis dari sumber-sumber air akan mempengaruhi secara langsung toksisitas banyaknya bahan kimia pencemar pertumbuhan mikroorganisme, dan virus.

2) Warna

Air yang murni tidak berwarna, walaupun air murni itu dikatakan tidak berwarna namun kalau dipandang maka air itu menimbulkan warna biru-hijau muda apabila

UNIVERSITAS ISLAM NEGERI
ALAUDDIN
MAKASSAR

volumenya banyak. Warna dibagi dalam dua jenis yaitu warna sejati dan warna semu. Warna sejati ditimbulkan oleh suspense partikel-pertikel penyebab kekeruhan (Daud, 2007).

3) Rasa

Air biasanya tidak memberi rasa atau tawar. Air yang tidak tawar atau berasa dapat menunjukkan kehadiran berbagai zat yang dapat membahayakan kesehatan, rasa logam atau amis, rasa pahit, asin dan sebagainya (Slamet, 2004).

4) Bau

Keadaan fisik air yang berbau dapat dihasilkan oleh gas seperti H_2S yang terbentuk dalam kondisi anaerob dan oleh adanya senyawa-senyawa organik tertentu. Dari segi estetika air yang berbau sangat tidak menyenangkan untuk dikonsumsi (diminum). Bau dalam air juga dapat menunjukkan kemungkinan adanya organisme penghasil bau dan senyawa-senyawa asing yang mengganggu kesehatan.

5) Kekeruhan

Air dikatakan keruh apabila air tersebut mengandung banyak partikel bahan yang tersuspensi sehingga memberikan warna atau rupa yang berlumpur atau kotor. Bahan-bahan yang menyebabkan kekeruhan ini meliputi tanah liat, lumpur, bahan- bahan organik yang tersebar dari partikel-pertikel kecil yang tersuspensi.

b. Syarat Kimia

1) pH Netral, derajat keasaman air minum harus netral. Tidak boleh bersifat asam atau basa. Air murni mempunyai pH 7, apabila pH dibawah 7 berarti bersifat asam, sedangkan diatas 7 bersifat basa.
2) Tidak mengadung bahan kimia beracun seperti *nitrat, nitrit, sianida, sulfide* dan tidak mengandung logam berat seperti Fe, Mg,Ca, Mg dan lain-lain.
3) Kesadahan rendah, tingginya kesadahan berhubungan dengan garam-garam yang terlarut dalam air.

UNIVERSITAS ISLAM NEGERI
ALAUDDIN
MAKASSAR

4) Tidak mengandung bahan organik, kandungan organik yang terlarut dalm air terurai menjadi zat-zat yang berbahaya bagi kesehatan.

c. Syarat Mikrobiologi

Persyaratan mikrobiologi yang harus dipenuhi oleh air adalah sebagi berikut:

1) Tidak mengandung bakteri patogen misalnya bakteri golongan *coli, salmonellatyphi, vibrio cholera* dan lain-lain. Kuman-kuman ini mudah tersebar melalui air.
2) Tidak menagndung bakteri nonpatogen seperti *actinomycetes, phytoplankton coliform* dan lain-lain.

d. Syarat Radioaktif

Apapun bentuk radioaktivitas efeknya adalah sama, yakni menimbulkan kerusakan pada sel yang terpapar. Kerusakan dapat berupa kematian dan perubahan komposisi genetik. Kematian sel dapat diganti kembali apabila sel dapat ber-regenerasi dan apabila tidak seluruh sel akan mati. Perubahan genetis dapat menimbulkan berbagai penyakit seperti kanker dan mutasi.

Sinar alpha karena tidak mempunyai sifat tembus maka efek yang terjadi biasanya lokal. Apabila tertelan lewat minuman maka dapat terjadi kerusakan pada sel-sel saluran pencernaan. Sinar beta dapat menembus kulit, dalamnya tergantung pada aktivitasnya. Dengan demikian, kerusakan yang terjadi dapat lebih luas dan lebih dalam daripada sinar *alpha* (Slamet, 2000).

Dalam menentukan kualitas air harus berpedoman pada baku mutu air menurut Permenkes No.492/MENKES/PER/IV/2010 tentang Kualitas Air Minum disebutkan bahwa baku mutu air adalah kadar zat atau bahan pencemar yang terdapat dalam air untuk tetap berfungsi sesuai dengan golongan peruntukan air tesebut. Berdasarkan peruntukan tersebut, air dibagi menjadi lima golongan yaitu:

UNIVERSITAS ISLAM NEGERI
ALAUDDIN
M A K A S S A R

1) Golongan A, yaitu air pada sumber air yang dapat digunakan sebagai air minum secara langsung tanpa pengolahan terlebih dahulu.
2) Golongan B, yaitu air yang dapat digunakan sebagai air baku untuk diolah menjadi air minum dan keperluan rumah tangga lainnya.
3) Golongan C, yaitu air yang dapat dipergunakan untuk kepentingan pertanian dan perikanan
4) Golongan D, yaitu air yang dipergunakan untuk kepentingan pertanian dapat dimanfaatkan untuk usaha di perkotaan, industri dan listrik tenaga air.
5) Golongan E, yaitu air yang tidak dapat dipergunakan untuk keperluan tersebut pada peruntukan air golongan A,B,C dan D. Terjadinya penyimpangan pada parameter ini dapat merubah kualitas air sedemikian rupa, sehingga tidak dapat dimanfaatkan sesuai dengan peruntukannya, dengan kata lain ialah terjadi pencemaran dalam badan air.

6. Larangan Mencemari Air

Di dalam fiqih Islam air menjadi sesuatu yang penting sebagai sarana utama dalam bersuci, baik bersuci dari hadas maupun dari najis. Dengannya seorang Muslim bisa melaksanakan berbagai ibadah secara sah karena telah bersih dari hadas dan najis yang dihasilkan dengan menggunakan air.

Mengingat begitu pentingnya air dalam beribadah fiqih Islam mengatur sedemikian rupa perihal air, dari membaginya dalam berbagai macam kategori hingga menentukan hukum-hukumnya.

Di dalam madzhab Imam Syafi'i para ulama membagi air menjadi 4 (empat) kategori masing-masing beserta hukum penggunaannya dalam bersuci. Keempat

kategori itu adalah air suci dan menyucikan, air *musyammas*, air suci namun tidak menyucikan, dan air mutanajis.

Air suci dan menyucikan artinya dzat air tersebut suci dan bisa digunakan untuk bersuci. Air ini oleh para ulama fiqih disebut dengan air mutlak. Menurut Ibnu Qasim Al-Ghazi ada 7 (tujuh) macam air yang termasuk dalam kategori ini. Beliau mengatakan air yang dapat digunakan untuk bersuci ada tujuh macam, yakni air hujan, air laut, air sungai, air sumur, air mata air, dan air salju, dan air dari hasil hujan es.

Ketujuh macam air itu disebut sebagai air mutlak selama masih pada sifat asli penciptaan-Nya. Bila sifat asli penciptaannya berubah maka ia tak lagi disebut air mutlak dan hukum penggunaannya pun berubah. Hanya saja perubahan air bisa tidak menghilangkan kemutlakannya apabila perubahan itu terjadi karena air tersebut diam pada waktu yang lama, karena tercampur sesuatu yang tidak bisa dihindarkan seperti lempung, debu, dan lumut, atau karena pengaruh tempatnya seperti air yang berada di daerah yang mengandung banyak belerang.Secara ringkas air mutlak adalah air yang turun dari langit atau yang bersumber dari bumi dengan sifat asli penciptaannya.

Dalam realitas kehidupan kita menyaksikan bahwa kawasan-kawasan tertentu seperti kawasan terminal, kawasan stasiun, kerap kali tidak bersih dari kotoran, padahal kebersihan itu adalah bagian dari iman dan memiliki pengaruh yang signifikan dengan perilaku manusia.

Pengetahuan semacam itu merupakan pengetahuan yang sangat penting yang perlu Dalam sebuah hadits shahih, Rasulullah SAW memperingatkan manusia untuk tidak melakukan kerusakan pada lingkungan air dengan cara tidak melakukan pembuangan kotoran pada kawasan tertentu. Cara Islam sangatlah mudah dipahami dan dilaksanakan yaitu dengan cara melarang orang yang sedang junub mandi di air yang tenang. Maksudnya, jika orang junub mandi di air yang tenang maka airnya tidak

UNIVERSITAS ISLAM NEGERI
ALAUDDIN
M A K A S S A R

akan mengalir, sehingga orang lain juga akan terkena dampak akibat dari sisa-sisa junub tersebut. Cara lain yang dilakukan adalah dengan melarang kencing di air yang tenang dan menggunakannya untuk mandi. Apabila seseorang kencing pada air yang tidak mengalir sebenarnya bukan hanya orang tersebut yang akan terkena dampaknya, tetapi juga orang lain akan merasakannya.

Pengetahuan semacam itu merupakan pengetahuan yang sangat penting yang perlu oleh kita semua. Sehingga kita bisa menjaga kelestarian air untuk kepentingan sekarang dan masa yang akan datang. Beberapa hadits yang menjelaskan hal itu antara lain sebagai berikut:

حَدَّثَنَا حَسَنٌ حَدَّثَنَا ابْنُ لَهِيعَةَ حَدَّثَنَا أَبُو الزُّبَيْرِ عَنْ جَابِرٍ قَالَ زَجَرَ رَسُولُ اللهِ صَلَّى اللهُ عَلَيْهِوَسَلَّمَ أَنْ يُبَالَ فِي الْمَاءِ الرَّاكِدِ. {رواه أحمد}

Artinya: *"Telah menceritakan kepada kami Hasan telah menceritakan kepada kami Ibnu Lahi'ah telah menceritakan kepada kami Abu Az Zubair dari Jabir berkata; Rasulullah shallallahu 'alaihi wasallam melarang kencing di air yang menggenang."* **(HR. Ahmad).**

Sekarang ini kita banyak menjumpai orang-orang yang kencing sembarangan seperti di terminal, stasiun, atau di sudut-sudut bangunan yang sepi. Jika dibandingkan dengan pencemaran sungai tentu tindakan itu belum seberapa. Parahnya pencemaran sungai dapat kita ketahui dari air yang mengalir sudah berwarna hitam karena banyaknya limbah yang dibuang di sungai-sungai tersebut, baik limbah pabrik maupun limbah rumah tangga. Jika hal ini dibiarkan tentu akan menyebabkan masalah yang lebih parah. Salah satunya adalah kelangkaan air bersih. Dengan banyaknya air yang tercemar maka akan menghambat makhluk hidup untuk mengambil dan memanfaatkan air untuk kelangsungan hidup. Masalah lain juga akan bermunculan seperti makin buruknya tingkat kesehatan. Bahkan hewan dan tumbuhan pun tidak

dapat memanfaatkan air itu lagi. Karena itu perlu segera dipikirkan solusi mengatasi masalah krisis air yang sudah banyak terjadi di beberapa daerah ini.

B. *Tinjauan Umum Tentang Besi (Fe)*

1. Definisi Besi (Fe)

Besi adalah salah satu elemen kimiawi yang dapat ditemui pada hampir setiap tempat tempat di bumi, pada semua lapisan geologis dan semua badan air. Pada umumnya, besi yang ada di dalam air dapat bersifat :

a. terlarut sebagai Fe^{2+} (fero) atau Fe^{3+} (feri);
b. tersuspensi sebagai butir koloidal (diameter < 1 μm) atau lebih besar, seperti FeO_2 , FeO_3, $FeOOH_4$, Fe(OH) dan sebagainya;
c. tergabung dengan zat organis atau zat padat yang inorganis (seperti tanah liat) (Kusnaedi, 2006)

Pada air permukaan jarang ditemui kadar Fe lebih besar dari 1 mg/l, tetapi dalam air tanah kadar Fe dapat jauh lebih tinggi. Konsentrasi Fe yang tinggi ini dapat dirasakan dan dapat menodai kain dan perkakas dapur. Dalam air minum Fe menimbulkan rasa, warna (kuning), pengendapan pada dinding pipa, pertumbuhan bakteri besi dan kekeruhan. Zat besi merupakan suatu komponen dari berbagai enzim yang mempengaruhi seluruh reaksi kimia yang penting di dalam tubuh. Besi juga merupakan komponen dari hemoglobin, yang memungkinkan sel darah merah membawa oksigen dan menghantarkannya ke jaringan tubuh.

Besi merupakan logam transisi dan memiliki nomor atom 26. Bilangan oksidasi Fe adalah +3 dan +2. Fe memiliki berat atom 55,845 g/mol, titik leleh 1.538 ^{0}C, dan titik didih 2.861^{0}C. Fe menempati urutan sepuluh besar sebagai unsur bumi. Fe menyusun 5 – 5,6 % darikerak bumi dan menyusun 35% dari masa bumi. Fe

menempati berbagai lapisan bumi. Konsentrasi tertinggi terdapat pada lapisan terluar kerak bumi. Beberapa tempat di bumi bisa mengandung Fe mencapai 70% (Widowati, 2008).

2. Kandungan Besi (Fe) dalam Air

Keberadaan besi pada kerak bumi menempati posisi keempat terbesar. Besi ditemukan dalam bentuk kation Ferro (Fe^{2+}) dan Ferri (Fe^{3+}). Pada perairan alami dengan pH sekitar 7 kadar oksigen terlarut yang cukup, ion ferro yang bersifat mudah larut dioksidasi menjadi ion ferri. Pada ksidasi ini terjadi pelapasan elektron. Sebaliknya pada reduksi ferri menjadi ferro terjadi penangkapan elektron .

Proses oksidasi dan reduksi tidak melibatkan oksigen dan hidrogen. Reaksi oksidasi dari Ferro menjadi ion ferri ditunjukaan dalam persamaan berikut :

$$Fe^{++} \rightarrow Fe^{+++} + e-$$

Proses oksidasi dan reduksi besi biasanya melibatkan bakteri sebagai mediator. Bakteri kemosintesis Thiobasillus dan Ferrobacillus memiliki sistem enzim yang dapat mentrasfer elektron dari ion ferro kepada oksigen. Transfer elektron ini menghasilkan ion ferri, air, dan energi bebas yang digunakan untuk sintesis bahan organik dari karbondioksida. Bakteri kemosintesis bekerja optimum pada pH rendah (sekitar 5). Metabolisme bakteri *Desulvibrio* menghasilkan H_2SO_4yang dapat melarutkan besi (ferro).

Pada pH sekitar 7,5 – 7,7 ion ferri mengalami oksidasi dan berikatan dengan hidroksida membentuk membentuk $Fe(OH)^3$ yang bersifat tidak larut dan mengendap (presipitasi) di dasar perairan, membentuk warna kemerahan pada substrat dasar. Oleh karena itu, besi hanya ditemukan pada perairan yang berada pada kondisi anaerob (anoksik) dan suasana asam.Fenomena serupa terjadi pada badan sungai

yang menerima aliran air asam dengan kandungan besi (ferro) cukup tinggi, yang berasal dari daerah pertambangan. Sebagai pertanda terjadinya pemulihan (*recovery*) kualitas air, pada bagian hilir sungai dasar perairan berwarna kemerahan karena terbentuknya $Fe(OH)_3$ sebagai konsekuensi dari meningkatnya pH dan terjadinya proses oksidasi besi (ferro).

Pada perairan alami, besi berkaitan dengan anion membentuk senyawa $FeCl_2$, $Fe(HCO_3)_2$, dan $Fe(SO_4)$. Pada perairan yang diperuntukkan bagi keperluan domestik, pengendapan ion ferri dapat mengakibatkan warna kemerahan pada porselen, bak mandi, pipa air, dan pakaian. Kelarutan besimeningkatkan penurunan pH. Sumber besi dialam adalah *pyrite* (FeS_2) dan *ochre* [Fe $(OH)_3$]. Senyawa besi pada umumnya bersifat sukar larut dan cukup banyak terdapat didalam tanah. Kadang – kadang besi juga terdapat sebagai *siderite* ($FeCO_3$) yang bersifat mudah larut dalam air.

Air tanah dalam biasanya memiliki karbondioksida dengan jumlah yang relatif banyak, dicirikan dengan rendahnya pH, dan biasanya disertai dengan kadar oksigen terlarut yang rendah dan bahkan terbentuk suasana anaerob. Pada kondisi ini sejumlah ferrikarbonat akan larut sehingga terjadi peningkatan kadar besi ferro (Fe^{2+}) diperairan.

Pelarutan ferri karbonat ditunjukkan dalam persamaan berikut :

$$FeCO_3 + CO_2 + H_2O \rightarrow Fe^{2+} + 2\ HCO_3^-$$

Reaksi ini juga terjadi pada perairan anaerob. Dengan kata lain, besi (Fe^{2+}) hanya ditemukan pada perairan yang bersifat anaerob, akibat proses dekomposisi bahan organik yang berlebihan. Jadi, diperairan, kadar besi (Fe^{2+}) yang tinggi berkorelasi dengan kadar bahan organik yang tinggiatau kadar besi yang tinggi

terdapat air yang berasal dari air tanah dalam yang bersuasana anaerob atau dari lapisan dasar perairan yang sudah tidak mengandung oksigen.

Kadar besi pada perairan yang cukup aerasi (aerob) hampir tidak pernah lebih dari 0,3 mg/l. Pada air tanah dalam dengan kadaroksigen yang rendah, kadar oksigen dapat mencapai 10-100 mg/l, sedangkan pada perairan laut sekitar 0,01 mg/l. Air hujan mengandung besi sekitar 0,05 mg/l. Kadar besi >1,0 mg/l dianggap membahayakan kehidupan organisme akuatik. Air yang diperuntukkan sebagai air minum sebaiknya memiliki kadar besi kurang dari 0,3 mg/l , dan perairan yang diperuntukkan bagi keperluan pertanian sebaiknya memiliki kadar besi tidak lebih dari 20 mg/l (Efendi, 2003).

3. Dampak Besi (Fe) Terhadap kesehatan

Unsur besi merupakan unsur yang penting dan berguna untuk metabolisme tubuh. Setiap hari tubuh memerlukan unsur besi 7-35 mg/hari yang sebagian diperoleh dari air. Tetapi zat besi (Fe) yang melebihi dosis yang diperlukan oleh tubuh dapat menimbulkan masalah kesehatan. Depkes RI menetapkan kadar maksimum unsur besi terdapat dalam air minum adalah 0,3 mg/l (Sutrisno, 2006).

Besi (Fe) dibutuhkan tubuh dalam pembentukan hemoglobin. Banyaknya besi dalam tubuh dikendalikan oleh fase adsorpsi. Tubuh manusia tidak dapat mengekskresikan besi (Fe), karenanya mereka yang sering mendapat transfusi darah, warna kulitnya menjadi hitam karena akumulasi Fe. Air minum yang mengandung besi cenderung menimbulkan rasa mual apabila dikonsumsi. Sekalipun Fe diperlukan oleh tubuh, tetapi dalam dosis yang besar dapat merusak dinding usus. Kematian sering disebabkan oleh rusaknya dinding usus ini. Kadar Fe yang lebih dari 1,0 mg/l akan menyebabkan terjadinya iritasi pada mata dan kulit. Apabila kelarutan besi dalam air melebihi 10 mg/l akan menyebabkan air berbau

UNIVERSITAS ISLAM NEGERI
ALAUDDIN
M A K A S S A R

seperti telur busuk. Debu Fe juga dapat diakumulasi dalam alveoli dan menyebabkan berkurangnya fungsi paru-paru (Slamet, 2004).

Hemokromatis merupakan penyakit akibat kelebihan zat besi. Biasanya penyakit ini memiliki tanda-tanda diantaranya kulit berwarna merah, kanker hati, diabetes, impotensi, kelelahan dan gangguan jantung. Seseorang yang telah mendapat penyakit tersebut akan lebih rentan terhadap serangan jantung, stroke, dan gangguan pembuluh darah (Widowati, 2008).

Pada *hemokromatis* primer besi yang diserap, disimpan dalam jumlah yang berlebihan dalam tubuh. *Feritrin* berada dalam keadaan jenuh akan besi sehingga kelebihan mineral ini akan disimpan dalam bentuk kompleks dengan mineral lain yaitu *hemosiderin*. Akibatnya terjadilah sirosis hati dan kerusakan pancreas sehingga menimbulkan diabetes. Hemokromatis sekunder terjadi karena transfusi yang berulang-ulang. Dalam keadaan ini besi masuk kedalam tubuh sebagai hemoglobin dari darah yang ditransfusikan dan kelebihan besi ini tidak disekresikan.

4. Teknologi Penurunan Kadar Besi (Fe) Dalam Air

Penurunan kandungan besi dan mangan dapat dilakukan dengan beberapa cara, antara lain :

a. Oksidasi

Oksidasi dapat dilakukan dengan menggunakan oksigen (aerasi), klorin, klordioksida, pottasium permanganat, atau ozon.

1) Aerasi

Aerasi bertujuan menghilangkan rasa dan bau (yang disebabkan hidrogen sulfide dan komponen organik) dengan oksidasi/valatilisasi, mengoksidasi logam besi, transfer oksigen ke dalam air dan membebaskan volatil gas dari dalam air.

UNIVERSITAS ISLAM NEGERI
ALAUDDIN
MAKASSAR

Tipe aerator ada 4, yaitu *gravity* aerator (*cascade* aerator, *packing tower*, *tray* aerator), *spray* aerator, *diffuser* dan *mechanical* aerator. Oksidasi Fe dapat berjalan dengan baik pada pH 7,5-8 dalam waktu 15 menit. Endapan besi yang terbentuk dapat dihilangkan dengan koagulasi dan filtrasi. Aerasi mampu mengendapkan besi jika tidak ada zat organik jenis *humic* dan *fulvic acid* (jika ada zat tersebut akan membentuk senyawa kompleks dengan besi yang tidak dapat mengendap secara sempurna setelah aerasi dan biasanya ikatan kompleks ini berwarna, selain itu memperlambat proses oksidasi).

Proses aerasi-fitrasi biasanya terdiri dari aerator, bak pengendap serta filter atau penyaring. Aerator adalah alat untuk mengontakan oksigen dari udara dengan air agar zat besi atau mangan yang ada di dalam air baku bereaksi dengan oksigen membentuk senyawa ferri (Fe valensi 3) yang relatif tidak larut di dalam air. Kecepatan oksidasi logam besi dipengaruhi oleh air. Umumnya makin tinggi pH air, kecepatan reaksi oksidasinya makin cepat. Kadang-kadang perlu waktu tinggal sampai beberapa jam setelah proses aerasi agar reaksi berjalan tergantung dari karakteristik air bakunya. Jika konsetrasi zat besi di dalam air baku cukup tinggi maka perlu filtrasi (Said, 2005). Di dalam proses penghilangan zat besi dengan cara aerasi, adanya kandungan alkalinity $(HCO_3)^-$ yang cukup besar dalam air, akan menyebabkan senyawa besi berada dalam bentuk senyawa ferro bikarbonat $Fe(HCO_3)_2$. Oleh karena bentuk CO_2 bebas lebih stabil dari pada ion bikarbonat $(HCO_3)^-$ maka senyawa bikarbonat cenderung menjadi senyawa karbonat.

$$Fe(HCO_3)_2 \rightarrow FeCO_3 + CO_2 + H_2O$$

Dari reaksi tersebut dapat dilihat, jika CO_2 berkurang, maka kesetimbangan reaksi akan bergeser ke kanan dan selanjutnya reaksi akan menjadi sebagai berikut:

$$FeCO_3 + CO_2\ Fe \rightarrow (OH)_2 + CO_2$$

UNIVERSITAS ISLAM NEGERI
ALAUDDIN
MAKASSAR

Hidroksida besi (valensi 2) masih mempunyai kelarutan yang cukup besar, sehingga jika terus dilakukan oksidasi dengan udara atau aerasi akan menjadi reaksi (ion) sebagai berikut :

$$4Fe^{2+} + O_2 + 10\ H_2O \rightarrow 4Fe\ (OH)_3 + 8H^+$$

Sesuai dengan reaksi tersebut, maka untuk mengoksidasi setiap 1 mg/L zat besi dibutuhkan 0,14 mg/L oksigen. Pada pH rendah (udara) relatif lambat, sehingga pada prakteknya untuk mempercepat reaksi dilakukan dengan cara menaikan pH air yang akan diolah (Widowati, 2008).

2) Klorinasi

Klorin digunakan karena memiliki kecepatan oksidasi lebih besar daripada aerasi dan mampu mengoksidasi besi yang berikatan dengan zat organik, tapi kecepatan oksidasi berkurang. pH yang baik pada 8-8,3 oksidasi besi membutuhkan waktu 15-30 menit. Jika dalam air baku mengandung ammonia menyebabkan terbentuknya kloramin sehingga laju oksidasi berkurang. Keefektifan oksidasi dipengaruhi kehadiran bahan organik seperti asam *humic* dan asam *fulvic*). Pada oksidasi besi, bahan organik menggunakan kebutuhan sebagian klorin dan dapat juga membentuk besi organik kompleks sehingga memberi efek yang kurang baik pada proses oksidasi. Klorin mengoksidasi bahan organik *humic* dan *fulvic acid* membentuk trihalomethan yang bersifat karsinogenik. Selama proses oksidasi klorin, sisa klorin seharusnya dijaga sampai pada proses berikutnya untuk mencegah penurunan kondisi yang dapat menyebabkan terlarutnya kembali endapan. Pada umumnya proses standard penurunan Fe dan Mn menggunakan koagulasi dengan alum, flokulasi, pengendapan dan filtrasi dengan didahului proses preklorinasi. Dosis sisa klor yang dianjurkan minimum 0,5 mg/l. Klor dan Senyawa Klor:

$$2Fe^{2+} + C1_2 \rightarrow 2Fe^{3+} + 2Cl^- \qquad 2Fe^{2+} + HOCl + H^- \rightarrow 2Fe^{3+} + Cl\ H_2O$$

Pada pH normal hidrolisa terjadi:

$$2Fe^{3+} + 6H_2O \longrightarrow 2Fe(OH)_3 + 6H^+$$

3) Klordioksida

Klordioksida adalah oksidan kuat yang secara efektif mengoksidasi zat besi yang berikatan dengan zat organik. Klordioksida merupakan gas yang tidak stabil dan mudah meledak. pH yang diperlukan untuk reaksi oksidasi besi minimum 7. Secara teoritis 1 mg/l klordioksida mampu mengoksidasi 0,83 mg/l besi. Penggunaan klordioksida lebih mahal sekitar 5x lipat dibandingkan dengan klorin.

4) Ozonisasi

Ozon dapat digunakan untuk mengoksidasi zat besi dengan kecepatan oksidasi yang tinggi. Secara teoritis untuk mengoksidasi 2,3 mg/l Fe dan 1,15 mg/l diperlukan 1 mg/l ozon. Dosis ozon yang berlebih di reservoir akan membentuk pottasium permanganat yang menyebabkan air berwarna merah muda. Ozon(O3):

$$2Fe + 3O_3 + 5H_2O \rightarrow 2Fe(OH)_3 + 4O_2 + 4H^+$$

b. Ion *Exchange*

Air baku yang mengandung besi dan mangan < 0,5 mg/l dapat diturunkan menggunakan ion *exchange*, selain itu unit ini juga mampu menghilangkan kesadahan. Proses ini sebaiknya pada kondisi anaerobik untuk menjaga elemen- elemen agar tidak teroksidasi. Proses ini biasanya digunakan dalam industri. Kekurangannya adalah bahan kimia untuk regenerasi mahal, korosif, bahaya dan buangan regeran sulit diolah, unit yang otomatis memerlukan perawatan ali dan unit yang tidak otomatis memerlukan operator yang terlatih dan perhatian yang serius.

c. *Mangan Zeolite Filtration*

Zeolit adalah pasir hijau dilapisi mangan. Setiap butir pasir dilapisi dengan asam-asam besi dan mangan. Tipe media filter ini adalah bentuk dari ion *exchange* yang biasa digunakan

UNIVERSITAS ISLAM NEGERI
ALAUDDIN
M A K A S S A R

di industri. Proses ini membutuhkan penambahan potasium permanganat pada influen filter secara kontinu, yang berfungsi untuk mengoksidasi besi dan mangan serta berfungsi untuk regenerasi media filter (Yudi, 2017).

Dosis pottasium permanganat harus benar-benar tepat karena sisa pottasium permanganat menyebabkan air berwarna merah muda. Disisi lain, dosis yang tidak tepat akan memungkinkan lolosnya mangan di effluen filter. Pada kasus pengolahan air tanah, zeolit lebih baik ditempatkan pada filter bertekanan daripada filter gravitasi karena untuk menjaga tekanan *discharge* dari pompa sumur. Perencananan seperti ini menghemat biaya pemompaan dan *backwash* menggunakan air dari effluen filter lain.

d. *Sequestering Process*

Proses ini biasanya digunakan untuk air baku dengan kandungan zat besi < 2 mg/l, termasuk kandungan sodium silica. trisodium phosphate, hexametaphosphat dan zinc orthophosphat. Proses ini jarang digunakan untuk pengolahan air ukuran menengah sampai sistem penyediaan air domestik karena biaya yang besar.

UNIVERSITAS ISLAM NEGERI
ALAUDDIN
MAKASSAR

e. *Lime Softening*

Zat besi lebih efektif dihilangkan dengan proses pelunakan karena dapat membuat pH menjadi 9,5 yang merupakan kondisi yang baik untuk oksidasi Fe dan Mn. Berdasarkan hubungan pH dengan kelarutan 83% besi mengendap pada pH 8,4 dan pada pH 8,8 - 9,6 besi akan mengendap 92%-100%. Mn akan mengendap maksimum pada pH 9,4 - 9,8 sebanyak 98-100%. *Lime softening* akan lebih efisien jika didahului dengan proses aerasi.

f. Filtrasi (Penyaringan)

Secara umum filtrasi adalah proses yang digunakan pada pengolahan air bersih untuk memisahkan bahan pengotor (partikulat) yang terdapat dalam air. Pada prosesnya air

merembes dan melewati media filter sehingga akan terakumulasi pada permukaan filter dan terkumpul sepanjang kedalaman media yang dilewatinya. Filter juga mempunyai kemampuan untuk memisahkan partikulat semua ukuran termasuk di dalamnya algae, virus, asbestos, dan koloidkoloid tanah. Media filter yang sering digunakan yaitu berupa pasir. Secara garis besar kemampuan filtrasi dapat dibedakan atas saringan pasir lambat, saringan pasir cepat, saringan berkecepatan tinggi dan saringan bertekanan.

g. Adsorpsi (Penjerapan)

Adsorpsi adalah proses pengumpulan subtansi terlarut (*soluble*) yang ada dalam larutan oleh permukaan benda penyerap di mana terjadi suatu ikatan kimia fisika antara subtansi dan penyerapnya (Sembiring, 2003). Adsorbsi terjadi pada permukaan akibat gaya-gaya atom dan molekul-molekul pada permukaan tersebut. Zat yang menjerap disebut adsorben, sedangkan zat yang terserap disebut adsorbat. Adsorben dapat berupa zat padat maupun zat cair. Adsorben padat diantaranya adalah silika gel, alumina, platina halus, selulosa, dan arang aktif. Adsorbat dapat berupa zat padat, zat cair, dan gas. Zat pengadsorbsi *(adsorbent)* adalah material yang sangat berpori. Lokasi proses adsorpsi terjadi pada dinding-dinding pori-pori atau letak-letak tertentu dalam partikel *adsorbent.* Karena pori-pori itu biasanya sangat kecil, luas permukaan dalam menjadi beberapa orde lebih besar daripada permukaan luar. Pemisahan terjadi karena perbedaan berat molekul atau karena perbedaan polaritas menyebabkan sebagian molekul melekat pada permukaan itu lebih erat daripada molekul-molekul lainnya .

Adapun bahan yang dapat digunakan sebagai adsorben diantaranya yaitu:

1) Zeolit

Zeolit termasuk dalam kelompok mineral yang terjadi dari perubahan batuan gunung api termasuk batuan gunung api berbulir halus yang berkomposisi *riolitik* atau banyak mengandung massa gelas. Sifatsifat fisik dari mineral ini adalah berbentuk kristal

UNIVERSITAS ISLAM NEGERI
ALAUDDIN
MAKASSAR

yang indah dan menarik, namun agak lunak dengan warna yang bermacam-macam yaitu warna hijau, kebiru-biruan, putih dan coklat. Zeolit dapat berasal dari alam yaitu dari batuan gunung api dan dapat berupa zeolit buatan yang terbuat dari gel aluminium, natrium aluminat, natrium hidroksida. Zeolit ini dapat digunakan sebagai bahan penyerap warna, penyerap amoniak, dll.

2) *Moleculer Sieves* (Bahan-bahan berpori)

Bahan-bahan sebagai *moleculer sieves* adalah bahan yang memiliki rongga-rongga sehingga dapat berfungsi sebagai penyaring molekul.

3) Karbon Aktif

Karbon aktif atau arang aktif merupakan suatu padatan berpori yang mengandung 85-95% karbon, dihasilkan dari bahan-bahan yang mengandung karbon dengan pemanasan pada suhu tinggi. Arang aktif dapat dibuat dari semua bahan yang mengandung karbon, baik organik maupun anorganik asal bahan tersebut memiliki struktur berpori (Sudrajat & Salim, 1994). Arang aktif dapat dibuat dari arang biasa yang berasal dari tumbuhan ataupun barang tambang. Bahan-bahan tersebut adalah berbagai jenis kayu, serbuk gergaji, sekam padi, dan batu bara .

Karbon aktif paling sering digunakan sebagai bahan penyerap (*adsorbent*). Daya serap ditentukan oleh luas permukaan partikel dan kemampuan ini dapat menjadi lebih tinggi jika dilakukan aktivasi terhadap arang atau bahan karbon aktif tersebut dengan menggunakan bahan-bahan kimia ataupun dengan pemanasan pada temperatur tinggi.

C. *Tinjauan Umum Tentang Ubi Kayu/Singkong*

Ketela pohon, ubi kayu, atau singkong (*Manihot utilissima*) adalah perdu tahunan tropika dan subtropika dari suku *Euphorbiaceae*. Umbinya dikenal luas sebagai makanan pokok penghasil karbohidrat dan daunnya sebagai sayuran.

UNIVERSITAS ISLAM NEGERI
ALAUDDIN
MAKASSAR

Manihot esculenta pertama kali dikenal di Amerika Selatan kemudian dikembangkan pada masa prasejarah di Brasil dan Paraguay, sejak kurang lebih 10 ribu tahun yang lalu. Bentuk-bentuk modern dari spesies yang telah dibudidayakan dapat ditemukan bertumbuh liar di Brasil selatan. Meskipun spesies *Manihot* yang liar ada banyak, semua kultivar *M. esculenta* dapat dibudidayakan. Walaupun demikian, bukti-bukti arkeologis budidaya singkong justru banyak ditemukan di kebudayaan Indian Maya, tepatnya di Meksiko dan El Salvador.

Singkong ditanam secara komersial di wilayah Indonesia (waktu itu Hindia Belanda) pada sekitar tahun 1810, setelah sebelumnya diperkenalkan orang Portugis pada abad ke-16 dari Brasil. Peningkatan penanaman singkong sejalan dengan pertumbuhan penduduk Pulau Jawa yang pesat. Ditambah lagi produksi padi tertinggal di belakang pertumbuhan penduduk. "Singkong khususnya menjadi sumber pangan tambahan yang disukai," tulis Marwati

Djoened Poesponegoro dan Nugroho Notosusanto dalam Sejarah Nasional Indonesia V. Hingga saat ini, singkong telah menjadi salah satu bahan pangan yang utama, tidak saja di Indonesia tetapi juga di dunia. Di Indonesia, singkong merupakan makana pokok ketiga setelah padi-padian dan jagung.

Gambar 2.2 *Ubi kayu (Manihot esculenta crantz)*

Klasifikasi ubi kayu adalah sebagai berikut :

Kingdom	: *Plantae* atau tumbuh-tumbuhan
Divisi	: *Spermatophyta* atau tumbuhan berbiji
Sub Divisi	: *Angiospermae* atau berbiji tertutup
Kelas	: *Dicotyledoneae* atau biji berkeping dua
Ordo	: *Euphorbiales*
Famili	: *Euphorbiaceae*
Genus	: *Manihot*
Spesies	: *Manihot utilissima pohl; Manihot esculenta crantz*

Ubi kayu atau singkong bisa mencapai 7 meter tinggi, dengan cabang agak jarang. Akar tunggang dengan sejumlah akar cabang yang kemudian membesar menjadi umbi akar yang dapat dimakan. Ukuran umbi rata-rata bergaris tengah 2–3 cm dan panjang 50–80 cm, tergantung dari klon/ kultivar. Bagian dalam umbinya berwarna putih atau kekuning-kuningan. Umbi singkong tidak tahan simpan meskipun ditempatkan di lemari pendingin. Gejala kerusakan ditandai dengan keluarnya warna biru gelap akibat terbentuknya asam sianida yang bersifat meracun bagi manusia (Nur, 2010).

Ubi singkong termasuk kulitnya sebagian besar terdiri dari selulosa nonreduktif yang banyak mengandung gugus fungsi hidroksi, karbonil dan sedikit sianida yang efektif sebagai ligand untuk mengikat logam berat (Jusmaniah, 2011).

D. *Dasar Pemikiran Variabel yang Diteliti*

Di Indonesia air tanah merupakan salah satu sumber air baku dan air bersih yang banyak di gunakan, karena ketersediaannya yang melimpah. Dalam penyediaan

air bersih, selain kuantitas dan kontinuitasnya, kualitasnya pun harus memenuhi standar yang berlaku. Air bersih yang ideal harus memiliki karakteristik seperti jernih atau tidak keruh, tidak berwarna, tidak berasa, tidak berbau, tidak mengandung kuman patogen dan segala makhluk hidup yang membahayakan keshatan manusia, tidak mengandung zat kimia yang dapat mengubah fungsi tubuh, tidak korosif dan lain-lain. Hal ini bertujuan untuk mencegah terjadinya serta menyebarnya penyakit oleh air.

Kulit ubi kayu mempunyai komposisi yang terdiri dari karbohidrat dan serat.Persentase kulit ubi kayu yang dihasilkan berkisar antara 8-15% dari berat umbi yang dikupas Ubi singkong termasuk kulitnya sebagian besar terdiri dari selulosa nonreduktif yang banyak mengandung gugus fungsi hidroksi, karbonil dan sedikit sianida yang efektif sebagai ligand untuk mengikat logam berat termaksud logam Besi (Nur, 2010).

Kulit Ubi Kayu (*Manihot esculenta Crantz*) bermanfaat sebagai media filtrasi dalam proses penjernihan air. Kekeruhan dapat di jernihkan dan logam besi dapat di turunkan kadarnya pada air tanah dengan menambahkan media limbah kulit ubi kayu dalam proses filtrasi di karenakan kulit ubi kayu berfungsi sebagai pengikat logam besi (Fe) pada air tanah.

UNIVERSITAS ISLAM NEGERI
ALAUDDIN
MAKASSAR

E. *Alur Penelitian*

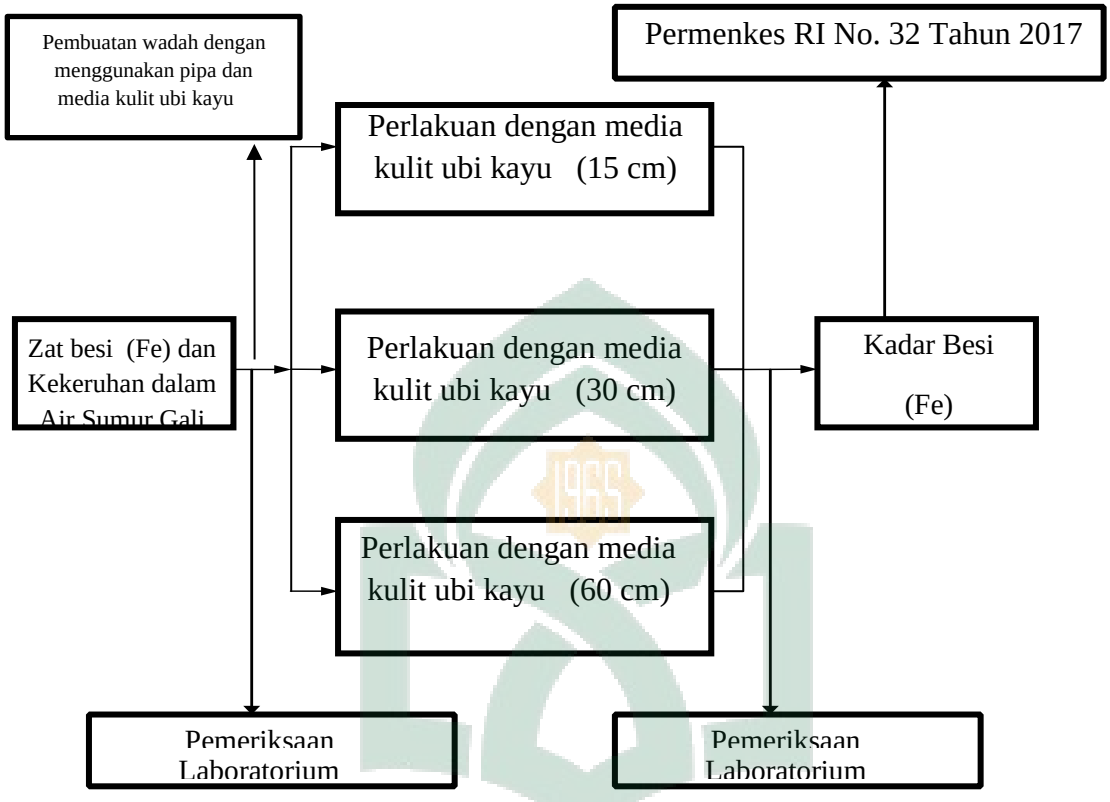

Gambar 2.3 *Alur Penelitian*

UNIVERSITAS ISLAM NEGERI
ALAUDDIN
MAKASSAR

F. *Kerangka Konsep*

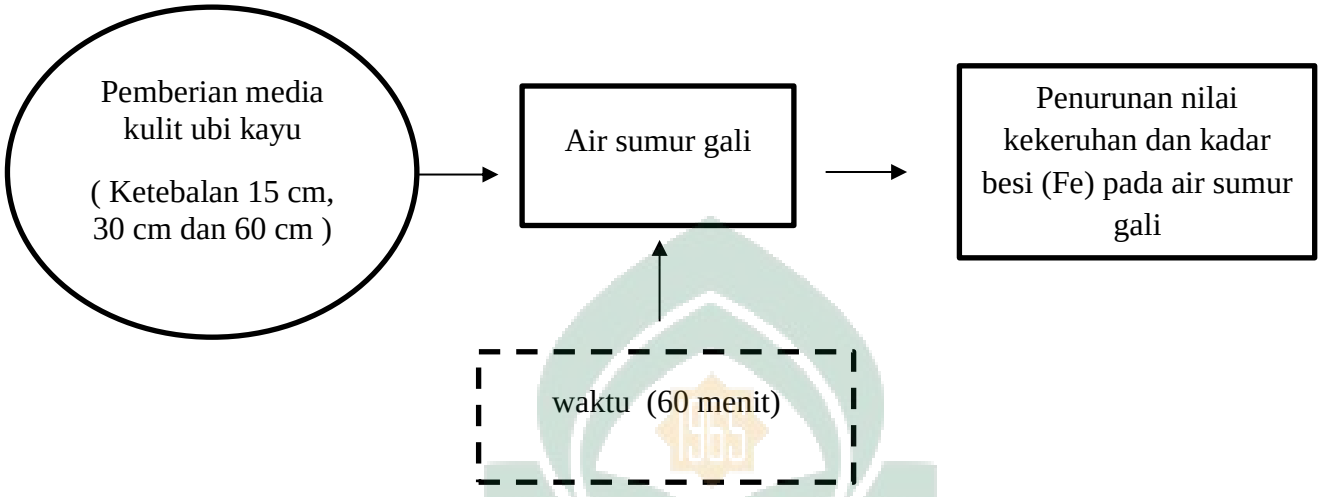

Gambar 2.4 *Kerangka Konsep*

Keterangan:

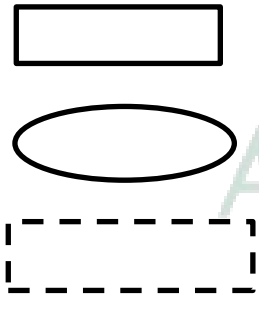

: Variabel Dependen

: Variabel Independen

: Variabel kontrol

UNIVERSITAS ISLAM NEGERI
ALAUDDIN
M A K A S S A R

BAB III

METODE PENELITIAN

A. *Jenis dan Rancangan Penelitian*

Jenis penelitian yang digunakan adalah penelitian kuantitatif eksperimen semu dengan menggunakan rancangan acak lengkap (RAL). Penelitian rancangan acak lengkap adalah penelitian dengan menggunakan perlakuan ditambah 1 kontrol pada setiap 3 perlakuan dengan 3 kali pengulangan percobaan . Eksperimen ini bertujuan untuk mengetahui penurunan kadar Besi (Fe) dan nilai kekeruhan menggunakan saringan yang diberi perlakuan dengan penambahan media kulit ubi kayu terhadap air sumur gali (Hadi, 2004).

B. *Lokasi dan Waktu Penelitian*

1. Lokasi Penelitian

Lokasi pengambilan sampel air yaitu pada salah satu sumur gali masyarakat Kelurahan Lembo Kecamatan Tallo. Alasan pemilihan lokasi adalah karena air sumur gali terlihat keruh, berbau logam dan kadar Fe pada air sumur lebih dari 1,0 mg/l sesuai dengan PERMENKES No. 32 tahun 2017 yaitu nilai yang di dapatkan adalah 5,59 mg/l. Lokasi pengukuran kadar besi (Fe) adalah dilakukan di Laboratorium Balai Teknik Kesehatan Lingkungan (BTKL) - PPM Kelas I Makassar.

2. Waktu Penelitian

Penelitian ini dilakukan mulai tanggal 25 Mei 2019 sampai dengan 25 Juni 2019.

C. *Objek dan Sampel Penelitian*

Pada penelitian ini menggunakan air sumur gali dengan perlakuan menggunakan saringan dari media kulit ubi kayu dalam menurunkan kadar besi (Fe) pada air sumur gali masyarakat. Mekanisme pengulangan dilakukan dalam 3 kali pengulangan.

Sampel dalam penelitian ini yaitu Air Sumur Gali Masyarakat Kampung Sapiria Kelurahan Lembo Kecamatan Tallo. Pengambilan sampel dilakukan secara *purposive*

UNIVERSITAS ISLAM NEGERI
ALAUDDIN
M A K A S S A R

sampling pada satu sumur gali dengan kriteria yaitu air sumur gali dengan karakteristik berbau amis, berbau karat/ besi, meninggalkan noda pada kekuningan/ kecoklatan pada dinding kamar mandi dan memilili kadar besi lebih dari 1,0 mg/l. Kemudian dilakukan pemeriksaan terhadap sampel sebelum dan sesudah penyaringan dengan dengan media kulit ubi kayu.

D. *Metode Pengumpulan Data*

1. Data Primer

Data primer diperoleh dari hasil pemeriksaan kadar besi (Fe) sampel air sumur gali sebelum dan sesudah penyaringan dengan media kulit ubi kayu di Laboratorium Kimia Balai Teknik Kesehatan Lingkungan (BTKL) kelas I Makassar.

2. Data Sekunder

Data sekunder diperoleh dari profil kesehatan Kota Makassar dan beberapa literatur yang berkaitan dengan penelitian.

E. *Pelaksanaan Penelitian*

Dalam pelaksanaannya penulis membagi dalam dua kegiatan yaitu pelaksanaan perlakuan dan pemeriksaan sampel sebelum dan sesudah penyaringan dengan kulit ubi kayu di laboratorium.

UNIVERSITAS ISLAM NEGERI
ALAUDDIN
MAKASSAR

F. *Desain Eksperimen*

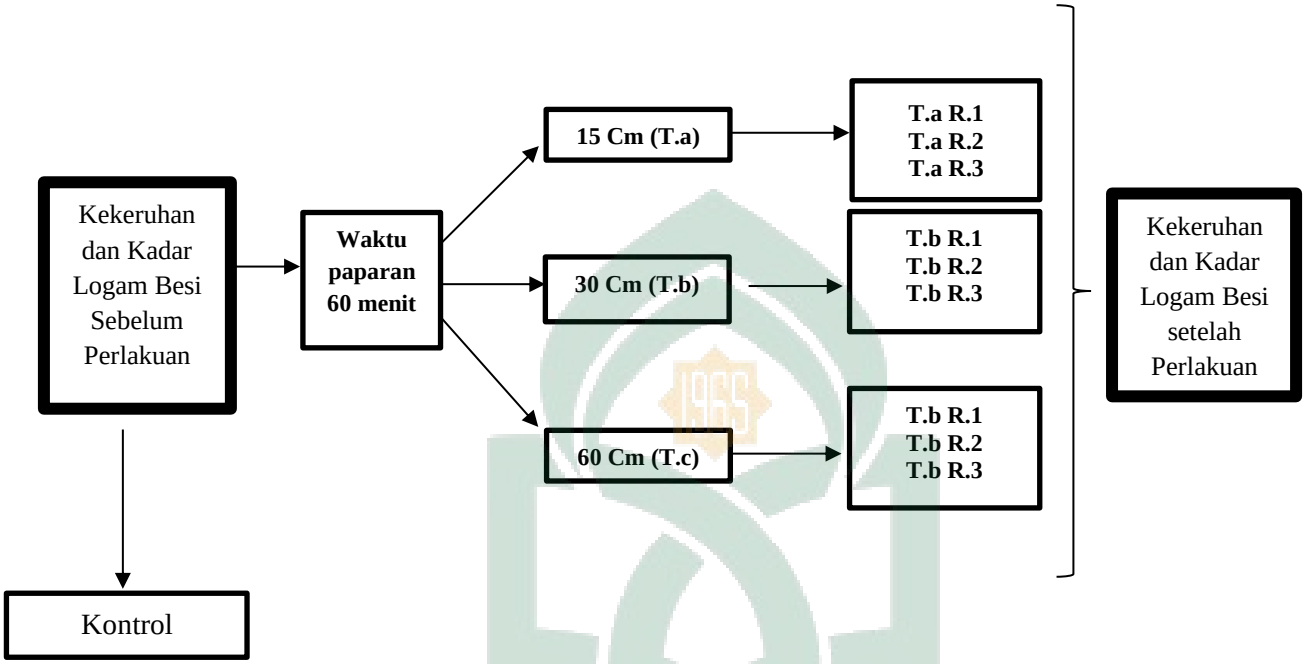

Gambar 3.1 *Desain Eksperimen*

UNIVERSITAS ISLAM NEGERI
ALAUDDIN
M A K A S S A R

Keterangan :

T.a : *Ketebalan 15 Cm*

T.b : *Ketebalan 30 Cm*

T.c : *Ketebalan 60 Cm*

T.a R.1: *Ketebalan 15 Cm Percobaan I*

T.a R.2: *Ketebalan 15 Cm Percobaan II*

T.a R.3: *Ketebalan 15 Cm Percobaan III*

T.b R.1: *Ketebalan 30 Cm Percobaan I*

T.b R.2: *Ketebalan 30 Cm Percobaan II*

T.b R.3: *Ketebalan 30 Cm Percobaan III*

T.c R.1: *Ketebalan 60 Cm Percobaan I*

T.c R.2: *Ketebalan 60 Cm Percobaan II*

T.c R.3: *Ketebalan 60 Cm Percobaan III*

G. *Prosedur Pembuatan Saringan*

1. Bahan dan Peralatan

a. Botol air mineral ukuran 1500 ml

b. Kain kasa/kapas

c. Kulit ubi kayu

2. Cara Perakitan

a. Sebelum digunakan botol air mineral dan Kulit Ubi Kayu dibersihkan dan dicuci untuk menghilangkan pengotor yang mungkin menempel pada media tersebut dan keringkan.

b. Sediakan 3 buah pipa sebagai wadah saringan.

c. Pada ketiga botol dimasukan kain kasa/kapas sebagai pembatas kemudian beri nomor pada setiap pipa.

d. Pada botol I tambahkan media kulit ubi kayu setinggi 15 cm, pada botol II tambahkan media kulit ubi kayu setinggi 30 cm dan pada botol III tambahkan media kulit ubi kayu setinggi 60 cm .

e. Kemudian masukkan air sumur gali sebanyak 1000 ml pada masing-masing botol.

3. Cara Kerja

a. Air Baku

Air baku diambil dari sumur gali dengan menggunakan botol/jerigen kemudian dibawa ke laboratorium untuk pengukuran kadar besi (Fe).

b. Saringan menggunakan kulit ubi kayu

Air baku dituangkan ke saringan menggunakan media kulit ubi kayu dan didiamkan atau direndam selama 60 menit kemudian air yang keluar dari saringan tersebut ditampung,

UNIVERSITAS ISLAM NEGERI
ALAUDDIN
M A K A S S A R

kemudian di masukan ke dalam botol dan dibawa ke laboratorium untuk pegukuran kadar Fe dan nilai kekeruhan.

H. *Prosedur Pembuatan Media Kulit Ubi Kayu*

1. Alat yang digunakan

Wadah atau ember

2. Bahan yang digunakan

a. Kulit Ubi Kayu

b. Larutan *Aquadest*

c. Larutan NaClO

3. Pembuatan Media Kulit Ubi Kayu

Kulit ubi kayu terlebih dahulu dipisahkan dengan kulit arinya dan dibersihkan kemudian dicuci dengan menggunakan air bersih. Setelah di lakukan pencucian selanjutnya kulit ubi kau di keringkan (dijemur) selama kurang lebih 2-3 hari. Setelah di keringkan selanjutnya ubi kayu kembali di cuci bersih untuk menghilangkan sisa-sisa kotoran dan selanjutnya kulit ubi kayu siap untuk digunakan sebagai media penyaringan.

4. Pengambilan Sampel Air Sumur (Air Tanah)

a. Botol sampel diikat dengan menggunakan tali beserta pemberat dari batu

b. Tutup botol dibuka kemudian botol diturunkan ke dalam sumur pelan-pelan

c. Botol ditenggelamkan sepenuhnya kedalam air

d. Setelah botol terisi penuh, tarik botol dengan menggunakan tali pelan-pelan keatas kemudian botol ditutup

UNIVERSITAS ISLAM NEGERI
ALAUDDIN
M A K A S S A R

I. *Analisa Data*

1. Analisis univariat

untuk menggambarkan kadar besi (Fe) air sumur gali sebelum perlakuan. Data yang diperoleh akan dibandingkan dengan PERMENKES RI No. 32 tahun 2017 tentang Standar Baku Mutu Kesehatan Lingkungan Dan Persyaratan Kesehatan Air Untuk Keperluan Higiene Sanitas, Kolam Renang, Solus Per Aqua Dan Permandian Umum.

2. Analisis bivariat

Analisis bivariat digunakan untuk mengetahui efektivitas ketebalan media kulit ubi kayu dalam menurunkan kadar besi (Fe). Data yang diperoleh dari hasil pemeriksaan sampel akan dianalisis dengan menggunakan Uji Statistik Regresi Linear dengan taraf signifikan 0,05.

UNIVERSITAS ISLAM NEGERI
ALAUDDIN
MAKASSAR

BAB IV

HASIL DAN PEMBAHASAN

A. Gambaran Umum Lokasi Penelitian

1. Letak Geografis

Kelurahan Lembo adalah bagian dari pemekaran wilayah Kelurahan Pannampu, Kelurahan ini dilalui oleh kanal yang berbatasan dengan Kelurahan Bunga Eja Baru, Keunikan dari Kelurahan ini memiliki warga dengan pendidikan tinggi seperti Profesor dan Doktor Karena dikelurahan ini terdapat Kompleks Unhas Baraya yang menjadi Universitas ternama di Indonesia Timur. Adapun batasan-batasan wilayah Kelurahan Lembo, yaitu :

a. Sebelah Utara berbatasan dengan Kelurahan Pannampu kecamatan Tallo.

b. Sebelah Selatan berbatasan dengan Kelurahan Timungang Lompoa.

c. Sebelah Timur berbatasan dengan Kelurahan Kalukuang.

d. Sebelah Barat berbatasan dengan Kelurahan Bunga eja baru.

Secara administrasi, Kelurahan Lembo termasuk dalam Wilayah Kecamatan Tallo Kota Makassar, Kelurahan Lembo terdiri atas 5 RW dan 31 RT dengan luas wilayah ± 33, 38 Ha**.**

2. Jumlah Penduduk

Kelurahan Lembo memiliki 2.915 KK dengan jumlah penduduk 11.065 jiwa terdiri dari 5.601 laki-laki dan 5.464 perempuan.

3. Potensi Sumber Daya Manusia

a. Jumlah Kepala Keluarga : 2794 KK

1) RW. 001 : 817 kk
2) RW. 002 : 504 kk
3) RW. 003 : 507 kk

UNIVERSITAS ISLAM NEGERI
ALAUDDIN
MAKASSAR

4) RW. 004 : 429 kk

5) RW. 005 : 537 kk

b. Jumlah Keluarga Miskin : 673 KK

c. Jumlah RW : 5 RW

d. Jumlah RT : 32

B. Hasil Penelitian

Penelitian ini dilaksanakan di Kelurahan Lembo Kecamatan Tallo Kota Makassar pada bulan Mei 2019. Yang menjadi sampel pada penelitian ini adalah air yang di ambil dari sumur warga sebelum disaring menggunakan media kulit ubi kayu. Kondisi sumur warga yang dijadikan sebagai tempat pengambilan sampel dapat dilihat pada gambar berikut:



Gambar 4.1 Kondisi sumur tempat pengambilan sampel

Berdasarkan gambar di atas, kondisi dinding sumur gali adalah terbuat dari tembok (disemen). Gambar juga memperlihatkan kondisi bibir sumur yang tidak begitu tinggi dan lantai sumur yang terbuat dari tembok (disemen).

Banyaknya sampel pada penelitian ini adalah satu sampel air sumur sebanyak 5 liter, yang mendapatkan perlakuan berupa penyaringan dengan menggunakan media kulit ubi kayu sebanyak tiga kali, yaitu dengan ketebalan media kulit ubi kayu 15 Cm, 30 Cm dan 60 Cm.

Penelitian ini dilakukan untuk mengetahui seberapa efektif ketebalan media kulit ubi kayu yang digunakan dalam proses penyaringan untuk menurunkan kadar logam besi (Fe) dan nilai kekeruhan pada salah satu sumur gali yang digunakan oleh masyarakat Kelurahan Lembo Kecamatan Lembo Kota Makassar. Pembuatan media kulit ubi kayu dilakukan melalui beberapa proses mulai dari pembersihan kulit ubi kayu, pencucian dan pengeringan serta direndam pada larutan NaClO untuk menghilangkan warna yang yang ada pada kulit ubi kayu. Sedangkan proses pengujian kadar logam besi dan nilai kekeruhan dilaksanakan di Laboratorium BTKLPP Kelas I Makassar selama 14 hari kerja.

Komponen saringan yang digunakan dalam proses penelitian ini adalah media kulit ubi kayu dan kapas. Sebelum perlakuan dilakukan maka terlebih dahulu dilakukan pemeriksaan kadar besi (Fe) awal dari salah satu sumur gali masyarakat. Selanjutnya dilakukan pemeriksaan air sumur gali yang telah mendapatkan perlakuan yaitu dengan dimasukannnya air sumur atau sampel kedalam penyaringan yang berisi media kulit ubi kayu dengan tiga kali pengulangan.

Adapun hasil pemeriksaan kadar besi (Fe) pada air sumur gali yang telah melewati saringan adalah sebagai berikut:

UNIVERSITAS ISLAM NEGERI
ALAUDDIN
MAKASSAR

Tabel 4.1
Hasil Pemeriksaan Kadar Besi

No.	Perlakuan	Kadar Besi (Fe) Air Sumur Gali			Rata-rata (mg/l)	Persentasi Penurunan Kadar Fe (%) Setelah Pelakuan
		Pengulangan				
		1	2	3		
1	Kontrol (Tanpa Penyaringan)	5,59	5,59	5,59	5,59	-
2	Ketebalan 15 Cm	0,03	0,03	0,03	0,03	99,5%
3	Ketebalan 30 Cm	0,03	0,04	0,07	0,046	99,2%
4	Ketebalan 60 Cm	0,06	0,1	0,7	0,28	95%

Sumber : Data Primer, 2019

Berdasarkan tabel 4.1 menunjukkan bahwa ketebalan media kulit ubi kayu yang paling tinggi persentase penurunannya dalam menurunkan kadar besi adalah saringan yang menggunakan media kulit ubi kayu dengan ketebalan 15 Cm yaitu sebesar 99,5% dengan kadar besi menjadi 0,03 mg/l (dibawah nilai baku mutu). Sedangkan pada saringan media kulit ubi kayu ketebalan 30 Cm penurunan kadar besi yaitu sebesar 99,2% dengan kadar besi menjadi 0,046 mg/l dan saringan media kulit ubi kayu ketebalan 60 Cm penurunan kadar besi yaitu sebesar 95% dengan kadar besi menjadi 0,28 mg/l sehingga telah memenuhi syarat air bersih menurut Permenkes No. 32 tahun 2017.

UNIVERSITAS ISLAM NEGERI ALAUDDIN MAKASSAR

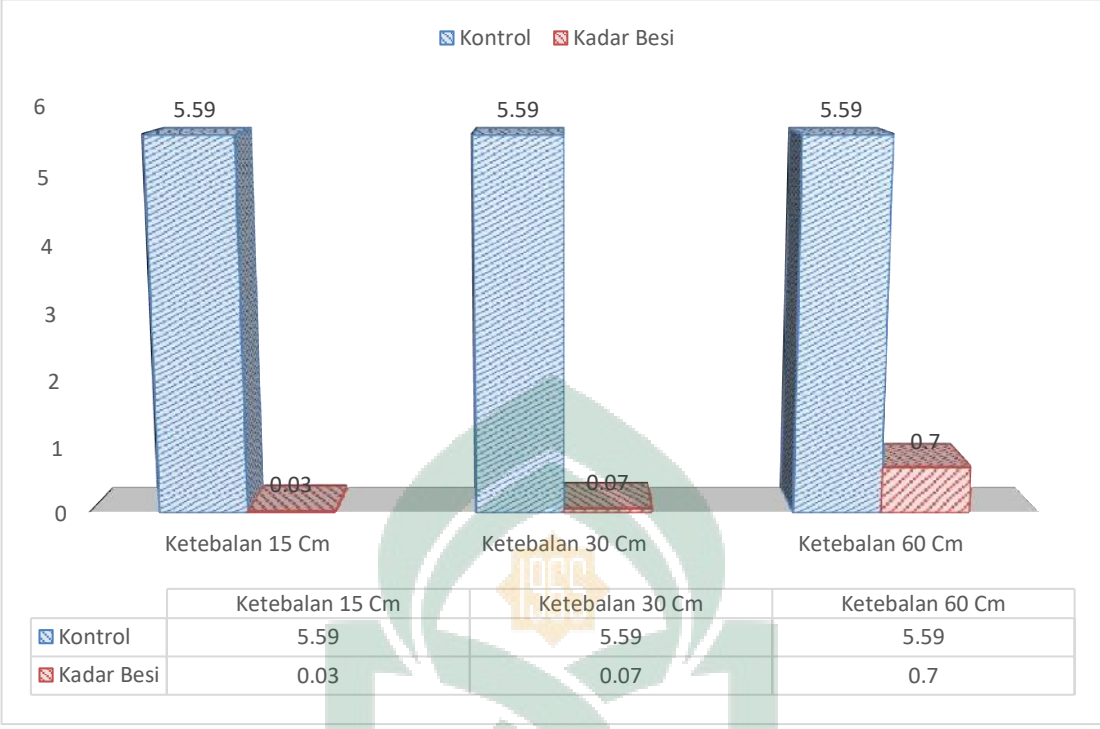

Gambar 4.2 *Grafik penurunan kadar besi pada air tanah setelah penambahan media kulit ubi kayu*

Tabel 4.2
Hasil Uji Anova Pengaruh Kulit Ubi Kayu Terhadap Kadar Besi

Model		*Sum of Squares*	df	*Mean Square*	F	Sig.
1	*Regression*	28.694	1	28.694	7.361	.022[b]
	Residual	38.982	10	3.898		
	Total	67.676	11			

Sumber: Data Primer,2019

Pada tabel hasil uji anova diatas menjelaskan hubungan yang nyata (signifikan) antara kulit ubi kayu dengan kadar besi pada air. Dari *output* tersebut juga

memperlihatkan bahwa F hitung = 7,361 dengan tingkat signifikan/probabilitas 0,022<0,05. Dengan demikian maka model regresi dapat digunakan untuk memprediksi variabel kadar besi yang merupakan variabel dependen.

Tabel 4.3

Variabel	R	R^2	Persamaan Garis	P *Value*
Kadar Besi (Fe)	0,651	0,424	Kadar besi=3,318-0,07 Ketebalan Ubi Kayu	0,022

Hasil Uji Statistik Regresi Linear Pengaruh Kulit Ubi Kayu Terhadap Kadar Besi

Sumber: Data Primer,2019

Hubungan ketebalan media kulit ubi kayu dengan penurunan kadar besi menunjukkan hubungan sedang dan berpola negatif karena terjadi variasi nilai penurunan kadar besi setelah dilakukan perlakuan dengan penambahan kulit ubi kayu. Nilai koefisien determinasi 0,424 artinya persamaan garis yang diperoleh cukup baik untuk menjelaskan variabel penurunan kadar Besi (Fe). Hasil uji statistik menunjukkan bahwa terdapat pengaruh yang signifikan ketebalan media kulit ubi kayu terhadap penurunan kadar Besi (Fe) pada air sumur gali (p=0,022).

Berdasarkan hasil model persamaan regresinya yaitu :

Y= 3,318 - 0,07X atau Kadar Besi= 3,318-0,07 Ketebalan Kulit Ubi Kayu

Kesimpulan dari model persamaan regresi menunjukkan bahwa ketebalan media kulit ubi kayu memiliki hubungan dalam menurunkan kadar Besi (Fe) pada air sumur gali.

UNIVERSITAS ISLAM NEGERI ALAUDDIN MAKASSAR

No.	Perlakuan	Nilai Kekeruhan Air (NTU) Sumur Gali			Rata-rata (NTU)	Persentasi Penurunan Kekeruhan (%) Setelah Perlakuan
		Pengulangan				
		1	2	3		
1	Kontrol (Tanpa Penyaringan)	45	45	45	45	-
2	Ketebalan 15 Cm	1,79	0,7	1,07	1,18	97,4%
3	Ketebalan 30 Cm	1,46	2,34	7,02	3,6	92%
4	Ketebalan 60 Cm	1,66	2,39	1,33	1,79	96,1%

Tabel 4.4
Hasil Pemeriksaan Kekeruhan

Sumber : Data Primer, 2019

Berdasarkan tabel 4.4 menunjukkan bahwa ketebalan media kulit ubi kayu yang paling tinggi persentase penurunannya dalam menurunkan nilai kekeruhan adalah saringan media kulit ubi kayu ketebalan 15 Cm yaitu sebesar 97,4% dengan nilai kekeruhan menjadi 1,18 NTU (Memenuhi syarat air bersih karena dibawah baku mutu). Sedangkan pada saringan media kulit ubi kayu ketebalan 30 Cm persentase penurunan nilai kekeruhannya sebesar 92% dengan nilai kekeruhan sebesar 3,6 NTU dan saringan media kulit ubi kayu ketebalan 60 Cm persentase penurunan nilai kekeruhannya sebesar 95,1% dengan nilai kekeruhan sebesar 1,33 NTU sehingga telah memenuhi syarat baku mutu sesuai dengan Permenkes No. 32 tahun 2017.

UNIVERSITAS ISLAM NEGERI
ALAUDDIN
MAKASSAR

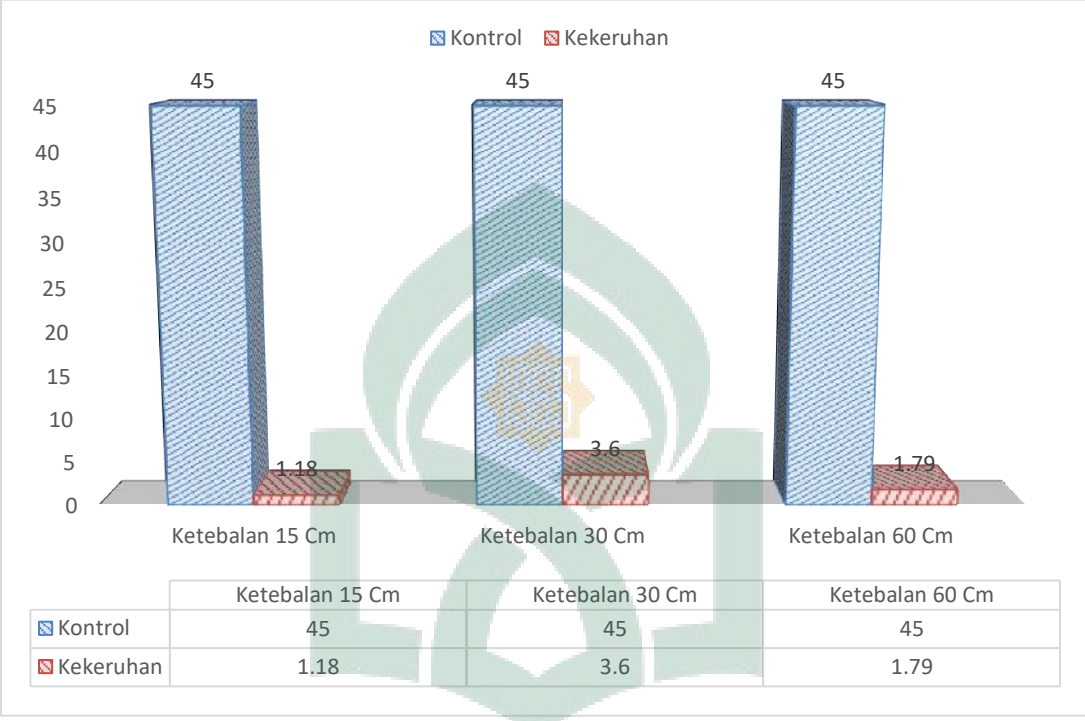

Gambar 4.3 *Grafik penurunan nilai kekeruhan pada air tanah setelah penambahan media kulit ubi kayu*

UNIVERSITAS ISLAM NEGERI
ALAUDDIN
MAKASSAR

Tabel 4.5
Hasil Uji Anova Pengaruh Kulit Ubi Kayu Terhadap Nilai Kekeruhan

Model		*Sum of Squares*	Df	*Mean Square*	F	Sig.
1	*Regression*	1913.344	1	1913.344	8.550	.015[b]
	Residual	2237.731	10	223.773		
	Total	4151.075	11			

Sumber: Data Primer,2019

Pada tabel hasil uji anova menjelaskan hubungan yang nyata (signifikan) antara kulit ubi kayu dengan kadar besi pada air tanah. Dari *output* tersebut juga memperlihatkan bahwa F hitung = 8,550 dengan tingkat signifikan/probabilitas 0,015<0,05. Dengan demikian maka model regresi linear dapat digunakan untuk memprediksi variabel nilai kekeruhan yang merupakan variabel dependen.

Tabel 4.6
Hasil Uji Statistik Regrasi Linear Pengaruh Kulit Ubi Terhadap Kekeruhan

Variabel	r	R2	Persamaan Garis	P *Value*
Kekeruhan	0,679	0,461	Kekeruhan=27,837-0,569 Ketebalan Ubi Kayu	0,015

Sumber: Data Primer,2019

Hubungan ketebalan media kulit ubi kayu dengan penurunan kekeruhan menunjukkan hubungan sedang dan berpola negative dikarenakan terdapat variasi penurunan nilai kekeruhan pada air sumur yang telah dilakukan perlakuan dengan penambahan media kulit ubi kayu. Nilai koefisien determinasi 0,461 artinya persamaan garis regresi yang diperoleh dapat menerangkan 46,1% variasi penurunan kekeruhan atau persamaan garis yang cukup baik untuk menjelaskan variabel penurunan kekeruhan. Hasil uji statistik menunjukkan bahwa terdapat pengaruh ketebalan media kulit ubi kayu yang signifikan terhadap penurunan kekeruhan pada air sumur gali (p=0,015).

Berdasarkan hasil model persamaan regresinya yaitu:

Y = 27,837 - 0,569X atau Kekeruhan = 27,837- 0,569 Ketebalan Kulit Ubi Kayu

Kesimpulan dari model persamaan regresi menunjukkan ketebalan media kulit ubi kayu memiliki hubungan dalam menurunkan nilai kekeruhan pada air sumur.

C. Pembahasan

Pengukuran tingkat kekeruhan dan kadar logam besi pada air sumur gali dilakukan di Laboratorium Balai Teknik Kesehatan Lingkungan Kelas I Kota Makassar pada tanggal 16-31 Mei 2019.

Sesungguhnya alam telah menyediakan sarana atau jalan keluar untuk memecahkan masalah yang sering dihadapi masyarakat, khususnya mengenai masalah air yang merupakan kebutuhan penting bagi manusia. Allah SWT berfirman dalam Q.S. Al-Baqarah/ 2:29 :

هُوَ ٱلَّذِى خَلَقَ لَكُم مَّا فِى ٱلْأَرْضِ جَمِيعًا ...

Terjemahannya: "Dia-lah Allah, yang menjadikan segala yang ada di bumi untuk kamu..." (Departemen Agama RI, 2010)

Allah SWT mengemukakan pada ayat diatas bahwa Dia-lah yang menciptakan untuk manusia apa yang ada di bumi, sehingga semua yang dibutuhkan manusia untuk kelangsungan dan kenyamanan hidup dihampar dan itu adalah bukti kemahakuasaan-Nya (Shihab, 2009). Maksudnya, Allah SWT menjadikan dan menciptakan media alami seperti kulit ubi kayu yang hanya dianggap sebagai limbah dapat menjadi bahan alternatif media penyaringan untuk menjernihkan air, disamping manfaat lainnya yang dimiliki oleh kulit ubi kayu itu sendiri.

Dalam penelitian Yuliastri (2010), menjelaskan bahwa kekeruhan air permukaan dapat disebabkan oleh partikel-partikel koloid dari serpihan batu, lumpur, tanah atau dari hasil oksidasi logam yang berasal dari tanah yang ukurannya bisa berkisar antara 10,01-10 mm. Partikel tersebut bisa berasal dari proses erosi,

mikroorganisme atau dari tumbuhan. Apabila bahan pembuangan padat menimbulkan pelarutan maka kepekatan atau berat jenis air akan naik. Biasanya pelarutan ini diikuti pula dengan perubahan pada warna air. Air yang mengandung larutan pekat dan berwarna gelap akan mengurangi penetrasi sinar matahari ke dalam air. Pembentukan koloidal terjadi apabila buangan tersebut berbentuk halus sehingga sabagian ada yang larut dan sebagian lagi ada yang melayang-layang sehingga air menjadi keruh (Yuliastri, 2010)

Kekeruhan sangat berhubungan dengan nilai estetika. Bagi sebagian masyarakat, air yang keruh tidak dapat digunakan lagikarena warna airnya yang tidak sedap dipandang mata. Akan tetapi, sebagian masyarakat lainnya tetap menggunakan air yang keruh kerena mereka tidak mempunyai sumber air lainnya untuk dipergunakan untuk keperluan sehari-hari. Diantara mereka ada yang mengolah air tersebut sampai menjadi jernih dan layak digunakan, baik melalui pengolahan dengan penambahan zat kimia maupun dengan cara tradisional. Dewasa ini bagi masyarakat perkotaan yang dekatdengan perkembangan teknologi , air yang keruh dapat digunakan dengan menggunakan *water treatment*, baik secara komunal (seperti di perumahan *real estate*) maupun secara sendiri atau tungkat rumah tangga.

Penelitian ini berbeda dengan beberapa penelitian yang telah dilakukan sebelumnya yang memanfaatkan limbah kulit ubi kayu sebagai media absorben dengan menggunakan metode absorbsi. Seperti penelitian yang dilakukan oleh Saputro (2018) yang memanfaatkan kulit ubi kayu sebagai bahan bioabsorben dengan melakukan aktivasi secara fisika dan kimia .

Dari hasil penelitian ini juga terlihat bahwa persentase penurunan kadar besi dan nilai kekeruhan memiliki hasil yang bervariasi. Dalam pengolahan air bersih, untuk mencapai hasil filtrasi yang optimal maka diperlukan pengaturan semua kondisi

UNIVERSITAS ISLAM NEGERI
ALAUDDIN
MAKASSAR

yang saling berkaitan dan hal mempengaruhi proses tersebut. Kondisi-kondisi yang mempengaruhi diantarnya misalnya debit air, pH, suhu dan waktu perendaman.

Pada waktu perendaman dan ketebalan media yang kurang ataupun berlebihan akan menyebabkan air menjadi keruh kembali. Hal ini di sebabkan karena tidak berinteraksinya ion besi dan koloid yang berbeda muatan dengan media filter dal hal ini kulit ubi kayu.

Hal ini sesuai dengan firman Allah SWT dalam Q.S. Al-An'am ayat 141-142:

۞وَهُوَ الَّذِى أَنشَأَ جَنَّاتٍ مَّعْرُوشَاتٍ وَغَيْرَ مَعْرُوشَاتٍ وَالنَّخْلَ وَالزَّرْعَ مُخْتَلِفًا أُكُلُهُ وَالزَّيْتُونَ وَالرُّمَّانَ مُتَشَابِهًا وَغَيْرَ مُتَشَابِهٍۚ كُلُوا مِن ثَمَرِهِ إِذَا أَثْمَرَ وَآتُوا حَقَّهُ يَوْمَ حَصَادِهِۖ وَلَا تُسْرِفُوٓاْۚ إِنَّهُ لَا يُحِبُّ الْمُسْرِفِينَ (١٤١)

Terjemahannya*: 141. Dan Dialah yang menjadikan kebun-kebun yang berjunjung dan yang tidak berjunjung, pohon korma, tanam-tanaman yang bermacam-macam buahnya, zaitun dan delima yang serupa (bentuk dan warnanya) dan tidak sama (rasanya). Makanlah dari buahnya (yang bermacam-macam itu) bila dia berbuah, dan tunaikanlah haknya di hari memetik hasilnya (dengan disedekahkan kepada fakir miskin); dan janganlah kamu berlebih-lebihan. Sesungguhnya Allah tidak menyukai orang yang berlebih-lebihan* (Departemen Agama RI, 2010).

UNIVERSITAS ISLAM NEGERI
ALAUDDIN
M A K A S S A R

Maksud dari ayat diatas adalah manusia memiliki hak atau diperbolehkan untuk memanfaatkan apa-apa yang ada di bumi, dalam hal ini adalah sumber daya alam yang tidak melampaui batas atau berlebihan. Dalam konteks ini, alam terutama bumi tempat tinggal manusia merupakan arena uji bagi manusia. Agar manusia dapat berhasil dalam ujiannya maka mereka harus bisa membaca "tanda-tanda" atau ayat-ayat alam yang ditujukan oleh Sang Maha Pengatur Alam. Salah satu agar manusia mampu membaca ayat-ayat Tuhan, manusia harus memiliki ilmu pengetahuan dan mengembangkannya (Sumantri, 2010)

. Ayat di atas juga memberi isyarat bahwa penggunaan kulit ubi kayu sebagai bahan alternatif dalam melakukan proses penyaringan air harus sesuai dengan takaran

dan sebanding dengan variabel yang akan diturunkan dan volume air yang digunakan. Jika ketebalan media kulit ubi kayu yang digunakan tidak sebanding dengan volume air maka akan terjadi kekeruhan dan kemungkinan kadar Fe pada air tidak mengalami penurunan. Air yang diharapkan jernih karena media kulit ubi kayu justru akan berbalik menjadi keruh dan bau. Hal ini dikarenakan biji kelor mengandung zat organik seperti protein dan lignin.

Air sumur merupakan salah satu jalan yang ditempuh masyarakat untuk memenuhi kebutuhan air bersih, namun tingginya kadar ion Fe (Fe^{2+} dan Fe^{3+}) mengakibatkan harus dilakukan pengelolahan terlebih dahulu sebelum digunakan karena telah melebihi standar yang telah ditetapkan oleh departemen kesehatan didalam Permenkes Nomor 32 tahun 2107 tentang Standar Baku Mutu Kesehatan Lingkungan dan Kesehatan Air Untuk Keperluan Hiegene Sanitasi, Kolam Renang, Solus Per Aqua dan Permandian Umum yang menetapkan bahwa untuk kadar logam besi pada air bersih yaitu sebesar 1,0 mg/l . Salah satu upaya yang dapat dilakukan untuk menurunkan kadar besi (Fe^{2+} dan Fe^{3+}) dalam air adalah dengan cara proses penyaringan menggunakan media alternatif seperti kulit ubi kayu.

Besi dalam air berbentuk ion bervalensi dua (Fe2+) dan bervalensi tiga (Fe3+). Dalam bentuk ikatan dapat brupa Fe_2O_3, $Fe(OH)^2$, $Fe(OH)^3$ atau $FeSO_4$ tergantung dari unsur lain yang mengikatnya. Dinyatakan pula bahwa besi dalam air adalah bersumber dari dalam tanah sendiri disamping dapat pula berasal dari sumber lain diantaranya dari larutnya pipa besi, *reservoir* air dari besi atau endapan-endapan buangan industri (Febriana, 2017).

Zat Fe yang melebihi dosis yang diperlukan oleh tubuh dapat menimbulkan masalah kesehatan. Hal ini dikarenakan tubuh manusia tidak mampu mengekskresi Fe,

UNIVERSITAS ISLAM NEGERI
ALAUDDIN
M A K A S S A R

sehingga bagi mereka yang sering mendapat tarnsfusi darah warna kulitnya menjadi hitam karena terakumulasi dengan Fe.

Air yang mengandung besi pada mata dan cenderung menimbulkan rasa mual apabila dikonsumsi. Selain itu dalam dosis besar dapat merusak dinding usus. Kematian sering terjadi keran kerusakan dinding usus ini. Kadar Fe yang lebih dari 1,0 mg/l akan menyebabkan terjadinya iritasi mata dan kulit.

Hal yang mempengaruhi kelarutan besi dalam air salah satunya yaitu pH. pH air yang terpengaruh terhadap keseadahan kadar Fe dalam air, apabila pH air yang rendah akan berakibat terjadinya proses korosif sehingga menyebabkan larutnya besi dan logam lainnya dalam air, pH yang rendah kurang dari 7 dapat melarutkan logam. Dalam keadaan pH rendah, besi yang ada dalam air berbentuk ferro dan ferri, dimana bentuk ferri akan mengendap dan tidak larut dalam air serta tidak dapat dilihat dengan mata sehingga mengakibatkan air menjadi berwarna, berbau serta memiliki rasa (Krupińska, 2019).

Selain pH, suhu atau temperatur juga mempengaruhi kalrutan besi pada air. Temperatur yang tinggi menyebabkan penurunan kadar O_2 dalam air, kenaikan temperatur air juga dapat mengguraikan derajat kelarutan mineral sehingga kelarutan Fe pada air tinggi. Peningkatan O2 pada air disebut dengan proses aerasi. Ion Fe selalu dijumpai pada air alami dengan kadar besi yang rendah, seperti pada air tanah dan pada daerah danau, yang tanpa udara. Keberadaan ferri larutan dapat terbentuk dengan adanya pabrik tenun, kertas dan proses industry. Fe dapat dihilangkan daeri dalam air dengan melakukan proses oksidasi menjadi $Fe(OH)_3$ yang tidak larut dalam air, kemudian diikuti dengan pengendapan dan penyaringan. Proses ini berlangsung dengan cara memasukkan atau mengontakkan oksigen terhadap air.

UNIVERSITAS ISLAM NEGERI
ALAUDDIN
M A K A S S A R

Apabila kelarutan besi dalam air melebihi 10 mg/l akan menyebabkan air berbau seperti telut busuk. Pada *hemokromatesis* primer, besi yang diserap dan disimpan dalam jumlah yang berlebihan didalam tubuh. *Feritin* berada dalam keadaan jenuh akan besi sehingga kelebihan mineral ini akan disimpan dalam bentuk kompleks dengan mineral lain. Akibatnya terjadilah sirosis hati dan kerusakan pankreas sehingga menimbulkan diabetes.

Setelah air sumur kadar ion logam besi yang awalnya adalah 5,59 mg/l mendapatkan perlakuan yaitu dilakukan penyaringan menggunakan media kulit ubi kayu ketebalan media 15 Cm, 30 Cm dan 60 Cm dengan lama waktu perendaman 60 menit didapatkan hasil bahwa ketebalan media mampu menurunkan kadar logam besi. Namun menurut hasil laboratorium menunjukkan bahwa media kulit ubi kayu dengan ketebalan 15 Cm yang paling efektif dalam menurunkan kadar logam besi pada air.

Ada beberapa hal yang perlu diperhatikan dalam penggunaan kulit ubi kayu sebagai media alternatif dalam prose penyaringan yaitu dalam proses pengeringan dan dalam perendaman larutan NaClO. Apabila proses pengeringan dilakukan dengan tidak sempurna maka media kulit ubi kayu akan kekurangan oksigen sehingga akan kurang efektif dalam mengikat logam pada air. Selain pengeringan, proses perendaman NaClO juga harus diperhatikan karena fungsi dari larutan tersebut yaitu untuk menghilangkan zat warna pada kulit ubi kayu karena jika proses perendaman tidak dilakukan secara sempurna maka air yang dihasilkan dari proses penjernhan hasilnya tidak akan begitu maksimal dikarenakan kulit ubi kayu memiliki zat warna dan kadungan bahan organik lainnya seperti protein sehingga dapat mengakibatkan air menjadi keruh kembali dan berbau.

UNIVERSITAS ISLAM NEGERI
ALAUDDIN
M A K A S S A R

D. Keterbatasan Penelitian

Dalam pelaksanaan penelitian ini tidak dilakukan eksperimen lapangan untuk pengujian, tetapi pelaksanaan eksperimen (Proses penyaringan sampel dengan menggunakan media kulit ubi kayu) dilakukan seluruhnya di laboratorium, sehingga masyarakat tidak melihat proses penyaringan sampel air menggunakan media kulit ubi kayu.

UNIVERSITAS ISLAM NEGERI
ALAUDDIN
MAKASSAR

BAB V

PENUTUP

A. Kesimpulan

Berdasarkan hasil penelitian yang telah dilakukan dapat diambil kesimpulan sebagai berikut:

1. Kadar Fe air sumur gali sebelum dilakukan perlakuan adalah 5,59 mg/l dan nilai kekeruhan air sumur gali sebelum dilakukan perlakuan sebesar 45 NTU, belum memenuhi syarat Permenkes No. 32 tahun 2017.
2. Kadar Fe air sumur gali setelah dilakukan penyaringan dengan media kulit ubi kayu dengan ketebalan 15 Cm adalah rata-rata sebesar 0,03 mg/l atau terjadi penurunan sampai 99,5% dan nilai kekeruhannya adalah rata-rata sebesar 1,18 NTU atau terjadi penurunan sampai 97,4%
3. Kadar Fe air sumur gali setelah dilakukan penyaringan dengan media kulit ubi kayu ketebalan 30 Cm adalah rata-rata sebesar 0,046 atau terjadi penurunan sampai 99,2% dan nilai kekeruhannya adalah adalah rata-rata sebesar 3,6 NTU atau terjadi penurunan sampai 92%
4. Kadar Fe air sumur gali setelah dilakukan penyaringan dengan media kulit ubi kayu ketebalan 60 Cm adalah rata-rata sebesar 0,28 atau terjadi penurunan sampai 95% dan nilai kekeruhannya adalah rata-rata sebesar 1,79 NTU atau terjadi penurunan sampai 96,1%
5. Dengan pengujian statistik terbukti bahwa ada perbedaan yang bermakna antar penurunan kadar Fe dan kekeruhan setelah melewati penyaringan media kulit ubi kayu dengan waktu perendaman selama 60 menit.

UNIVERSITAS ISLAM NEGERI
ALAUDDIN
MAKASSAR

B. Saran

1. Kepada masyarakat agar memperhatikan sarana air bersih yang mereka gunakan. Sebaiknya melakukan pengolahan terlebih dahulu untuk menurunkan kekeruhan maupun kadar besinya. Salah satu alternatifnya adalah dengan membuat media kulit ubi kayu yang dapat digunakan sebagai media alami dalam proses penyaringan air atau filtrasi.
2. Kepada peneliti lain, disarankan untuk meneliti manfaat kulit ubi kayu ini dengan indikator parameter yang lain seperti BOD, COD, parameter kimia dan lain-lain.
3. Kepada penelitian lain, disarankan untuk meneliti efektivitas kulit ubi kayu dengan mengkombinasikan media yang lainnya.
4. Kepada penelitia lain, disarankan untuk menggunakan bahan alami yang lainnya sebagai media filtrasi.
5. Kepada masyarakat atau peneliti lain (praktisi), disarankan untuk meneliti dan menemukan teknologi pemanfaatan dengan media limbah kulit ubi kayu , agar dapat langsung digunakan atau diaplikasikan masyarakat.

UNIVERSITAS ISLAM NEGERI
ALAUDDIN
MAKASSAR

DAFTAR PUSTAKA

Candra. (2007). *Pengantar Kesehatan Lingkungan*. Jakarta.

Daud, A. (2005). *Dasar-dasar Kesehatan Lingkungan*. Makassar: Hasanuddin University Press (LEPHAS).

Daud, A. (2007). *Aspek Kesehatan Penyediaan Air Bersih*. Makassar: CV Healthly And Sanitation.

Departemen Agama RI. (2010). *Al-Qur'an dan Terjemahannya*. Bandung: PT. Sygma Examedia Arkanleema.

Efendi. (2003). *Telaah Kualitas Air Bagi Pengelolaan Sumber Daya dan Lingkungan Perairan*. Yogyakarta: PT. Kanisius.

Febriana, L. (2017). STUDI PENURUNAN KADAR BESI (FE) DAN MANGAN (MN) DALAM AIR TANAH MENGGUNAKAN SARINGAN KERAM. *Jurnal FT UMJ*, (January 2015). https://doi.org/10.24853/jurtek.7.1.35-44

Govint, A. M. (2017). Efektivitas Sekam Padi dan Kulit Pisang Kepok Sebagai Karbon Aktif Dalam Menurunkan Kadar Besi (Fe) Pada Air Sumur Gali Di Desa Paya Lombang Kecamatan Tebing Tinggi Kabupaten Serdang Bagadai tahun 2017

Hadi, S. (2004). *Metodologi Research Jilid 2*. Yogyakarta: Andi Offset.

Jusmaniah. (2011). Efektivitas Karbon Aktif Kulit Singkong Dalam Menurunkan Kadar Besi (Fe) dan Mangan (Mn) Air Sumur Gali Di Desa Amplas Kecamatan Percut Sei Tuan Kabupaten Deli Serdang Tahun 2011

Larasati, A. I. (2015). Efektivitas Adsorpsi Logam Berat Pada Air Lindi Menggunakan Media Karbon Aktif, Zeolit, Dan Silika Gel Di Tpa Tlekung, Batu. *Jurnal Sumberdaya Alam Dan Lingkungan*, 44–48.

UNIVERSITAS ISLAM NEGERI
ALAUDDIN
M A K A S S A R

Krupińska, I. (2019). Removal of Iron and Organic Substances From Groundwater in an Alkaline Medium. *Journal of Environmental Engineering and Landscape Management*, *27*(1), 12–21. https://doi.org/10.3846/jeelm.2019.7726

Maharani, N. E., & Wartini. (2017). Efektivitas Filter Serpihan Marmer Terhadap Penurunan Kadar Besi, Mangan, dan Magnesium Pada Air Sumur Gali, *10*(1), 1-8

Najib, N. N. (2018). Kontribusi Dan Strategi Pengelolaan Jasa Lingkungan Air Tanah Di Kota Makassar

Nur, M. (2010). Pemanfaatan Limbah Kulit Singkong (*Manihot esculenta Crantz*) yang Di Modifikasi dengan Asam Merkaptoasetat Sebagai Adsorben Ion Logam Berat Pb (II), Cd (II) dan Cu (II)

PERMENKES RI No. 32 tahun 2017 tentang Standar Baku Mutu Kesehatan Lingkungan dan Persyaratan Kesehatan Air Untuk Keperluan Higiene Sanitasi, Kolam Renang, Solus Per Aqua dan Permandian Umum

R., S., & Salim, S. (1994). *Petunjuk Pembuatan Arang Aktif*. Badan Peneliti dan Pengembangan Kehutanan.

Rahma. (2013). Pengaruh ketebalan arang tempurung kelapa terhadap tingkat kesadahan air di wilayah kerja puskesmas sudu kabupaten enrekang tahun 2013.

Shihab, Q. (2009). *Tafsir Al Misbah*. Jakarta: Lentera Hati.

Slamet, J. S. (2000). *Epidemiologi Lingkungan* (I). Yogyakarta: UGM press.

Slamet, J. S. (2004). *Kesehatan Lingkungan*. Yogyakarta: UGM press.

Sumantri, A. (2010). *Kesehatan Lingkunag dan Perspektif Islam*. Jakarta: Kencana.

UNIVERSITAS ISLAM NEGERI
ALAUDDIN
MAKASSAR

Suriawiria. (2005). *Mikrobiologi Dasar*. Jakarta: Papas Sinar Matahari.

Susilawaty, A., & Amansyah, M. (2015). Peningkatan Kualitas Air Sumur Gali Berdasarkan Parameter Besi (Fe) dengan Pemanfaatan Kulit Pisang Kepok di Dusun Alekanrung Desa Kanrung Kabupaten Sinjai. *Al-Sihah : Public Health Science Journal*, *7*, 166–174.

Sutrisno, H. (2006). *Analisis Regresi*. Yogyakarta: Andi Offset.

Syauqi, A. (1996). *Nilai Kesehatan Dalam Syariat Islam*. Jakarta: Bumi Aksara.

Utami, S., & Handayani, S. K. (2017). Ketersediaan Air Bersih Untuk Kesehatan: Kasus, 211-236. Widowati. (2008). *Efek Toksik Logam Pencegahan dan Penanggulangan Pencemaran*. Yogyakarta: Penerbit Andi.

Widowati. (2008). *Efek Toksik Logam Pencegahan dan Penanggulangan Pencemaran*. Yogyakarta: Penerbit Andi.

Yoseva, P. L. (2015). Pemanfaatan Limbah Ampas Tebu Sebagai Adsorben Untuk Peningkatan Kualitas Air Gambut. *JOM FMIPA*, 2(1), 56-63.

Yudi, R. (2017). Studi Efektifitas Filter Penjernih Air Menggunakan Media *Zeolite*, Karbon Aktif dan Pasir Silika Untuk Mengurangi Kadar Besi (Fe) dan Mangan (Mn) Dengan Variasi Sudut Kemiringan Pada alat Uji dan Penambahan Filter Keramik Media Zeolit, Karbon Aktif.

Yuliastri, I. R. (2010). Penggunaan Serbuk Biji Kelor *(Moringa oleifera*) Sebagai Koagulan dan Flokulan dalam Perbaikan Kualitas Air Limbah dan Air Tanah. In *Skripsi*. Universitas Islam Negeri Syarif Hidayatullah Jakarta.

UNIVERSITAS ISLAM NEGERI
ALAUDDIN
M A K A S S A R

L A M P I R A N

UNIVERSITAS ISLAM NEGERI
ALAUDDIN
MAKASSAR

```
REGRESSION
 /MISSING LISTWISE
 /STATISTICS COEFF OUTS R ANOVA
 /CRITERIA=PIN(.05) POUT(.10)
 /NOORIGIN
 /DEPENDENT y
 /METHOD=ENTER x.
```

Regression

Notes

Output Created		20-JUN-2019 21:45:07
Comments		
Input	Active Dataset	DataSet0
	Filter	<none>
	Weight	<none>
	Split File	<none>
	N of Rows in Working Data File	12
Missing Value Handling	Definition of Missing	User-defined missing values are treated as missing.
	Cases Used	Statistics are based on cases with no missing values for any variable used.

UNIVERSITAS ISLAM NEGERI
ALAUDDIN
M A K A S S A R

Syntax		REGRESSION /MISSING LISTWISE /STATISTICS COEFF OUTS R ANOVA /CRITERIA=PIN(.05) POUT(.10) /NOORIGIN /DEPENDENT y /METHOD=ENTER x.
Resources	Processor Time	00:00:00.03
	Elapsed Time	00:00:00.09
	Memory Required	1356 bytes
	Additional Memory Required for Residual Plots	0 bytes

[DataSet0]

UNIVERSITAS ISLAM NEGERI
ALAUDDIN
MAKASSAR

Variables Entered/Removed[a]

Model	Variables Entered	Variables Removed	Method

1	Ketebalan Kulit Ubi Kayu[b]	.	Enter

a. Dependent Variable: Kadar Fe

b. All requested variables entered.

Model Summary

Model	R	R Square	Adjusted R Square	Std. Error of the Estimate
1	.651[a]	.424	.366	1.97439

a. Predictors: (Constant), Ketebalan Kulit Ubi Kayu

UNIVERSITAS ISLAM NEGERI
ALAUDDIN
M A K A S S A R

ANOVA[a]

Model		Sum of Squares	df	Mean Square	F	Sig.
1	Regression	28.694	1	28.694	7.361	.022[b]
	Residual	38.982	10	3.898		
	Total	67.676	11			

a. Dependent Variable: Kadar Fe

b. Predictors: (Constant), Ketebalan Kulit Ubi Kayu

Coefficients[a]

Model		Unstandardized Coefficients		Standardized Coefficients	t	Sig.
		B	Std. Error	Beta		
1	(Constant)	3.318	.883		3.758	.004
	Ketebalan Kulit Ubi Kayu	-.070	.026	-.651	-2.713	.022

a. Dependent Variable: Kadar Fe

UNIVERSITAS ISLAM NEGERI
ALAUDDIN
MAKASSAR

```
REGRESSION
 /MISSING LISTWISE
 /STATISTICS COEFF OUTS R ANOVA
 /CRITERIA=PIN(.05) POUT(.10)
 /NOORIGIN
 /DEPENDENT y
 /METHOD=ENTER x.
```

Regression

Notes

Output Created		21-JUN-2019 21:38:55
Comments		
Input	Active Dataset	DataSet0
	Filter	<none>
	Weight	<none>
	Split File	<none>
	N of Rows in Working Data File	12
Missing Value Handling	Definition of Missing	User-defined missing values are treated as missing.
	Cases Used	Statistics are based on cases with no missing values for any variable used.

UNIVERSITAS ISLAM NEGERI ALAUDDIN MAKASSAR

Syntax		REGRESSION /MISSING LISTWISE /STATISTICS COEFF OUTS R ANOVA /CRITERIA=PIN(.05) POUT(.10) /NOORIGIN /DEPENDENT y /METHOD=ENTER x.
Resources	Processor Time	00:00:00.00
	Elapsed Time	00:00:00.11
	Memory Required	1356 bytes
	Additional Memory Required for Residual Plots	0 bytes

[DataSet0]

UNIVERSITAS ISLAM NEGERI
ALAUDDIN
MAKASSAR

Variables Entered/Removed[a]

Model	Variables Entered	Variables Removed	Method

1	Ketebalan Ubi Kayu[b]	.	Enter

a. Dependent Variable: Nilai Kekeruhan

b. All requested variables entered.

Model Summary

Model	R	R Square	Adjusted R Square	Std. Error of the Estimate
1	.679[a]	.461	.407	14.95905

a. Predictors: (Constant), Ketebalan Ubi Kayu

UNIVERSITAS ISLAM NEGERI
ALAUDDIN
M A K A S S A R

ANOVA[a]

Model		Sum of Squares	df	Mean Square	F	Sig.
1	Regression	1913.344	1	1913.344	8.550	.015[b]
	Residual	2237.731	10	223.773		
	Total	4151.075	11			

a. Dependent Variable: Nilai Kekeruhan

b. Predictors: (Constant), Ketebalan Ubi Kayu

Coefficients[a]

Model		Unstandardized Coefficients		Standardized Coefficients	t	Sig.
		B	Std. Error	Beta		
1	(Constant)	27.837	6.690		4.161	.002
	Ketebalan Ubi Kayu	-.569	.195	-.679	-2.924	.015

a. Dependent Variable: Nilai Kekeruhan

UNIVERSITAS ISLAM NEGERI
ALAUDDIN
MAKASSAR

PEMERINTAH KOTA MAKASSAR
BADAN KESATUAN BANGSA DAN POLITIK
Jalan Ahmad Yani No 2 Makassar 90111
Telp +62411 – 3615867 Fax +62411 – 3615867
Email : Kesbang@makassar.go.id Home page : http.www.makassar.go.id

Makassar, 23 Mei 2019

Kepada

Nomor : 070 / 1644 -II/BKBP/V/2019
Sifat :
Perihal : **Izin Penelitian**

Yth. **CAMAT TALLO**
KOTA MAKASSAR

Di –

MAKASSAR

Dengan Hormat,

Menunjuk Surat dari Kepala Dinas Penanaman Modal dan Pelayanan Terpadu Satu Pintu Provinsi Sulawesi Selatan Nomor : 16426/S.01/PTSP/2019 Tanggal 21 Mei 2019, Perihal tersebut di atas, maka bersama ini disampaikan kepada Bapak bahwa :

Nama	:	**HENDRA WIJAYA SUMAKUL**
NIM / Jurusan	:	70200115015 / Kesehatan Masyarakat
Pekerjaan	:	Mahasiswa (S1) / UIN Alauddin
Alamat	:	Jl. H.M. Yasin Limpo No. 36, Samata Gowa
Judul	:	***"STUDI EFEKTIVITAS PENURUNAN KADAR BESI (FE) DAN KEKERUHAN PADA AIR TANAH DENGAN PENAMBAHAN MEDIA KULIT UBI KAYU (MANIHOT ESCULENTA CRANTZ)"***

Bermaksud mengadakan ***Penelitian*** pada Instansi / Wilayah Bapak, dalam rangka ***Penyusunan Skripsi*** sesuai dengan judul di atas, yang akan dilaksanakan mulai tanggal ***25 Mei s/d 25 Juni 2019.***

Sehubungan dengan hal tersebut, pada prinsipnya kami dapat **menyetujui dengan memberikan surat rekomendasi izin penelitian ini** dan harap diberikan bantuan dan fasilitas seperlunya.

Demikian disampaikan kepada Bapak untuk dimaklumi dan selanjutnya yang bersangkutan melaporkan hasilnya kepada Walikota Makassar Cq. Kepala Badan Kesatuan Bangsa dan Politik.

A.n.WALIKOTA MAKASSAR
KEPALA BADAN

Dr. ANDI SYAHRUM, SE, M.Si
Pangkat : Pembina Tk. I
NIP : 19660517 200112 1 002

Tembusan :
1. Kepala Badan Kesatuan Bangsa dan Politik Prov. Sul – Sel. di Makassar;
2. Kepala Unit Pelaksana Teknis P2T Badan Koordinasi Penanaman Modal Daerah Prov. Sul Sel di Makassar;

UNIVERSITAS ISLAM NEGERI
ALAUDDIN
MAKASSAR

PEMERINTAH KOTA MAKASSAR
BADAN KESATUAN BANGSA DAN POLITIK
Jalan Ahmad Yani No 2 Makassar 90111
Telp +62411 – 3615867 Fax +62411 – 3615867
Email : Kesbang@makassar.go.id Home page : http.www.makassar.go.id

Makassar, 23 Mei 2019

Kepada

Nomor : 070 / 1644 -II/BKBP/V/2019
Sifat :
Perihal : **Izin Penelitian**

Yth. **CAMAT TALLO**
KOTA MAKASSAR

Di –

MAKASSAR

Dengan Hormat,

Menunjuk Surat dari Kepala Dinas Penanaman Modal dan Pelayanan Terpadu Satu Pintu Provinsi Sulawesi Selatan Nomor : 16426/S.01/PTSP/2019 Tanggal 21 Mei 2019, Perihal tersebut di atas, maka bersama ini disampaikan kepada Bapak bahwa :

Nama	:	**HENDRA WIJAYA SUMAKUL**
NIM / Jurusan	:	70200115015 / Kesehatan Masyarakat
Pekerjaan	:	Mahasiswa (S1) / UIN Alauddin
Alamat	:	Jl. H.M. Yasin Limpo No. 36, Samata Gowa
Judul	:	***"STUDI EFEKTIVITAS PENURUNAN KADAR BESI (FE) DAN KEKERUHAN PADA AIR TANAH DENGAN PENAMBAHAN MEDIA KULIT UBI KAYU (MANIHOT ESCULENTA CRANTZ)"***

Bermaksud mengadakan ***Penelitian*** pada Instansi / Wilayah Bapak, dalam rangka ***Penyusunan Skripsi*** sesuai dengan judul di atas, yang akan dilaksanakan mulai tanggal ***25 Mei s/d 25 Juni 2019.***

Sehubungan dengan hal tersebut, pada prinsipnya kami dapat **menyetujui dengan memberikan surat rekomendasi izin penelitian ini** dan harap diberikan bantuan dan fasilitas seperlunya.

Demikian disampaikan kepada Bapak untuk dimaklumi dan selanjutnya yang bersangkutan melaporkan hasilnya kepada Walikota Makassar Cq. Kepala Badan Kesatuan Bangsa dan Politik.

A.n.WALIKOTA MAKASSAR
KEPALA BADAN

Dr. ANDI SYAHRUM, SE, M.Si
Pangkat : Pembina Tk. I
NIP : 19660517 200112 1 002

Tembusan :
1. Kepala Badan Kesatuan Bangsa dan Politik Prov. Sul – Sel. di Makassar;
2. Kepala Unit Pelaksana Teknis P2T Badan Koordinasi Penanaman Modal Daerah Prov. Sul Sel di Makassar;

UNIVERSITAS ISLAM NEGERI ALAUDDIN MAKASSAR

PEMERINTAH KOTA MAKASSAR
KECAMATAN TALLO
KELURAHAN LEMBO

Alamat : Jalan Sunu Kompleks Unhas Baraya Blok CX No. 1A Telp. 0411- 421870 Makassar

SURAT KETERANGAN MELAKSANAKAN PENELITIAN

Nomor : 000/109/KLB/VI/2019

Yang bertanda tangan di bawah ini:

a. Nama	:	**SITTI NURDALIAH R, SE**
b. Jabatan	:	LURAH LEMBO

dengan ini menerangkan bahwa:

a. Nama	:	**HENDRA WIJAYA SUMAKUL**
b. NIM	:	70200115015
c. Jurusan	:	KESEHATAN MASYARAKAT
d. Fakultas	:	Kedokteran dan Ilmu Kesehatan
e. Alamat	:	Samata Kabupaten Gowa
f. Universitas	:	UIN Alauddin Makassar

Benar yang bersangkutan tersebut di atas telah melakukan Penelitian dengan judul **"Studi Efektivitas Penurunan Kadar Besi (Fe) dan Kekeruhan Pada Air Tanah Dengan Penambahan Media Kulit Ubi Kayu (*Manihot esculenta crantz*)"** waktu penelitian pada tanggal 25 Mei 2019 sampai dengan 25 Juni 2019 di Wilayah Kelurahan Lembo Kecamatan Tallo Kota Makassar.

Demikian Surat Keterangan Usaha ini diberikan untuk dipergunakan seperlunya.

Makassar, 21 Juni 2019
LURAH LEMBO,

PEMERINTAH KOTA MAKASSAR KELURAHAN LEMBO KECAMATAN TAMALATE

SITTI NURDALIAH R, SE
Pangkat : Penata/III c
NIP : 19750517 200901 2 001

UNIVERSITAS ISLAM NEGERI ALAUDDIN MAKASSAR

Proses Pengambilan Sampel Air

Proses Pembersihan dan Pencucian Media Kulit Ubi Kayu

Proses Pengeringan Kulit Ubi Kayu Menggunakan Oven

Proses Perendaman Kulit Ubi Kayu Yang Sudah Kering Kedalam Larutan NaClO

UNIVERSITAS ISLAM NEGERI
ALAUDDIN

Model Penyaringan Menggunakan Botol Air Mineral Dengan Ketebalan Media Kulit Ubi Kayu 15 Cm, 30 Cm dan 60 Cm

Proses Penyaringan Dengan Paparan Waktu 60 Menit

UNIVERSITAS ISLAM NEGERI
ALAUDDIN
MAKASSAR

Perbandingan Sampel Air Tanah Yang Belum Disaring dan Yang Telah Disaring

Sampel Air Yang Telah Disaring Dengan Menggunakan Media Kulit Ubi Kayu Ketebalan 15 Cm

UNIVERSITAS ISLAM NEGERI
ALAUDDIN
M A K A S S A R

Sampel Air Yang Telah Disaring Dengan Menggunakan Media Kulit Ubi Kayu Ketebalan 30 Cm

UNIVERSITAS ISLAM NEGERI
ALAUDDIN
MAKASSAR

Sampel Air Yang Telah Disaring Dengan Menggunakan Media Kulit Ubi Kayu Ketebalan 60 Cm

RIWAYAT PENELITI

Hendra Wijaya Sumakul lahir di Ujung Pandang, 9 Oktober 1997, m erupakan sulung dari dua bersaudara. Putra dari pasangan Muhammad Adrie Sumakul dan Muhajerah. Penulis ini dibesarkan di lingkungan yang cukup sederhana.

Memulai pendidikannya di TK Bhayangkara Wamena Kabupaten Jayawijaya pada usia 5 tahun. Kemundian melanjutkan pendidikan pada tahun 2002. Kemudian melanjutkan pendidikan di Sokolah Dasar di SD Inpres Mulele pada tahun 2003. Setelah itu, peneliti melanjutkan pendidikannya di SMP Negeri 1 Wamena pada tahun 2009 dan untuk pendidkan Sekolah Menengah Atas peneliti melanjutakan pendidikannya di SMA Negeri 1 pada tahun 2012 .

Pada tahu 2015, peneliti memilih Universitas Islam Negeri Alauddin Makassar untuk menimba ilmu sampai jenjang strata satu. Peneliti memilih Jurusan Kesehatan Masyarakat di Fakultas Kedokteran dan Ilmu Kesehatan dan berkonsentrasi pada peminatan Kesehatan Lingkungan. Selama menjadi mahasiswa, penulis aktif dalam beberapa kegiatan kelembagaan mahasiswa yang fokus pada bidang pengembangan dan keilmuan. Beberapa catatan pengalaman yang telah didapatkan selama aktif di lembaga kemahasiswaan diantaranya yaitu Wakil Ketua I HMJ Kesehatan Masyarakat Periode 2016-2017, Direktur Pengembangan Sains SC Supremasi Periode 2017-2018 dan menjadi Pengurus Nasional ISMKMI Staf Pengabdian Periode 2017-2019.

Berkat karunia Allah SWT penulis dapat menyelesaikan studi di Universitas Islam Negeri Alauddin Makassar dengan Judul “Efektivitas Penurunan Kadar Besi (Fe) dan Kekeruhan Pada Air Tanah Dengan Penambahan Media Kulit Ubi Kayu (*Manihot esculenta crantz*)”.

UNIVERSITAS ISLAM NEGERI
ALAUDDIN
M A K A S S A R