

**UPAYA MENINGKATKAN HASIL BELAJAR FISIKA SISWA
MELALUI PEMBELAJARAN TERPADU TIPE *CONNECTED*
PADA KELAS XII IPA 3 SMA NEGERI 1 KELARA
KAB JENEPONTO**



skripsi

Diajukan untuk Memenuhi Salah Satu Syarat Meraih Gelar Sarjana Pendidikan
Jurusan Pendidikan Fisika pada Fakultas Tarbiyah dan Keguruan
UIN Alauddin Makassar

Oleh :

ANDINA SYAMHARWANI MUHKSYAM

NIM : 20600112096

UNIVERSITAS ISLAM NEGERI
FAKULTAS TARBIYAH DAN KEGURUAN
UIN ALAUDDIN MAKASSAR
2016
M A K A S S A R

PERNYATAAN KEASLIAN SKRIPSI

Mahasiswa yang bertanda tangan di bawah ini:

Nama : Andina Syamharwani Muhksyam
Nim : 20600112096
Tempat/ Tgl. Lahir : Ternate/ 17 Mei 1995
Jur/ Prodi/Konsentrasi : Pendidikan Fisika
Fakulta/Program : Tarbiyah dan Keguruan
Alamat : Jln. Mustafa Dg.Bunga Romang Polong
Perumahan : Villa Mandiri Blok D3 No 7
Judul : Upaya Meningkatkan Hasil Belajar Fisika Siswa Melalui Model Pembelajaran Terpadu Tipe *Connected* pada Siswa Kelas XII IPA 3 SMA Negeri 1 Kelara Kab Jeneponto.

Menyatakan dengan sesungguhnya dan penuh kesadaran bahwa skripsi ini benar adalah hasil karya sendiri. Jika di kemudian hari terbukti bahwa ia merupakan duplikat, tiruan, plagiat, atau dibuat orang lain, sebagian atau seluruhnya maka skripsi dan gelar yang diperoleh karenanya batal demi hukum.

Samata Gowa, Februari

2016

Penyusun

Andina Syamharwani Muhksyam

NIM : 20600112096

PENGESAHAN SKRIPSI

Skripsi yang berjudul, “Upaya Meningkatkan Hasil Belajar Fisika Siswa Melalui Model Pembelajaran Terpadu Tipe *Connected* pada Siswa Kelas XII IPA 3 SMA Negeri 1 Kelara Kab Jeneponto”. Yang disusun oleh **Andina Syamharwani Muhksyam**, Nim: 20600112096, mahasiswa Jurusan Pendidikan Fisika Fakultas Tarbiyah dan Keguruan UIN Alauddin Makassar, yang telah diuji dan dipertahankan dalam sidang munaqasyah yang diselenggarakan pada hari Selasa, tanggal **15 Maret 2016 M**, bertepatan dengan tanggal **06 Jumadil Akhir 1437 H** dan dinyatakan telah dapat diterima sebagai salah satu syarat untuk memperoleh gelar Sarjana Pendidikan(S.Pd) dalam Ilmu Tarbiyah dan Keguruan, Jurusan Pendidikan Fisika dengan beberapa perbaikan.

Samata-Gowa, 15 Maret 2016M.
06 jumadil Akhir 1437H.

DEWAN PENGUJI
(SK. Dekan No 725 Tahun2016)

Ketua	: Dr. H. Muhammad Qaddafi, S.Si., M.Si.	(.....)
Sekretaris	: Rafiqah, S.Si., M.Pd.	(.....)
Munaqisy I	: Nur Khalisa Latuconsina, S.Ag., M.Pd.	(.....)
Munaqisy II	: Syamsuddin, S.Ag., M.Pd.I.	(.....)
Pembimbing I	: Dra. Andi Halimah, M.Pd.	(.....)
Pembimbing II	: Rafiqah, S.Si., M.Pd.	(.....)

Diketahui oleh:
Dekan Fakultas Tabiyah dan Keguruan
UIN Alauddin Makassar //



Muhammad Amri, Lc., M.Ag.
00120 200312 1 001

PERSETUJUAN PEMBIMBING

Pembimbing penulisan proposal skripsi Saudari Andina Syamharwani Muhksyam, NIM: 20600112096, mahasiswa Jurusan Pendidikan Fisika pada Fakultas Tarbiyah dan Keguruan UIN Alauddin Makassar, setelah meneliti dan mengoreksi secara seksama proposal skripsi berjudul, "Upaya Meningkatkan Hasil Belajar Fisika Siswa Melalui Model Pembelajaran Terpadu Tipe Connected Pada Kelas XII IPA 3 Siswa SMA Negeri 1 Kelara Kab Jeneponto", memandang bahwa proposal skripsi tersebut telah memenuhi syarat-syarat ilmiah dan dapat disetujui untuk diseminarkan.

Demikian persetujuan ini diberikan untuk diproses lebih lanjut.

Samata Gowa, Februari 2016

Pembimbing I


Dra. Andi Halimah, M.Pd
NIP. 196911141994032004

Pembimbing II

Rafiqah, S.Si M.Pd
NIP. 197907212005012003

Mengetahui,

Ketua Jurusan Pendidikan Fisika



Dr. H. Muhammad Oaddafi, S.Si, M.Si
NIP. 197608022005011004

UNIVERSITAS ISLAM NEGERI
ALAUDDIN
M A K A S S A R

KATA PENGANTAR



Assalamu Alaikum Warahmatullahi Wabarakatuh

Alhamdulillah Rabbil Alamin, segala puji syukur tiada hentinya penulis haturkan ke hadirat Allah swt yang Maha Pemberi Petunjuk, Anugerah dan Nikmat yang diberikan-Nya sehingga penulis dapat menyelesaikan skripsi ini yang berjudul “Upaya Meningkatkan Hasil Belajar Fisika Siswa Melalui Model Pembelajaran Terpadu Tipe *Connected* pada Siswa Kelas XII IPA 3 SMA Negeri 1 Kelara Kab Jeneponto”

Allahumma Sholli A’la Sayyidina Muhammad, penulis curahkan ke hadirat junjungan umat, pemberi syafa’at, penuntun jalan kebajikan, penerang di muka bumi ini, seorang manusia pilihan dan teladan kita Rasullulah saw beserta keluarga, para sahabat dan pengikut Beliau hingga akhir zaman, Amin.

Penulis merasa sangat berhutang budi pada semua pihak atas kesuksesan dalam penyusunan skripsi ini, sehingga sewajarnya bila pada kesempatan ini penulis mengucapkan rasa terima kasih kepada pihak-pihak yang memberikan semangat dan bantuan, baik secara material maupun spiritual. Skripsi ini terwujud berkat uluran tangan dari insan-insan yang telah digerakkan hatinya oleh Sang Khaliq untuk memberikan dukungan, bantuan dan bimbingan bagi penulis. Oleh karena itu, penulis menghaturkan terima kasih dan rasa hormat yang tak terhingga dan teristimewa kepada kedua orang tuaku, Ayahanda dan Ibunda tercinta Aiptu Muhammad Kasim dan Samsiah Sukung S.Ag M.Pd atas segala doa dan pengorbanannya yang telah melahirkan,

mengasuh, memelihara, mendidik dan membimbing penulis dengan penuh kasih sayang serta pengorbanan yang tak terhitung sejak dalam kandungan hingga dapat menyelesaikan studiku dan selalu memberikanku motivasi dan dorongan baik moril dan materil yang diberikan kepada penulis.

Selanjutnya ucapan terima kasih dan penghargaan yang sedalam-dalamnya, penulis sampaikan kepada:

1. Prof. Dr. Musafir Pabbabari M.Si selaku Rektor UIN Alauddin Makassar beserta pembantu Rektor I, II, III atas segala fasilitas yang diberikan dalam menimba ilmu di lembaga ini.
2. Dr. H. Muhammad Amri, Lc, M.Ag, selaku Dekan Fakultas Tarbiyah dan Keguruan beserta Pembantu Dekan I, II, III atas segala fasilitas yang diberikan kepada penulis.
3. Dr. H. Muh. Qadafi, S.Si. M.Si. dan Rafiqah, S.Si. M.Pd. Selaku Ketua Jurusan dan Sekertaris Jurusan Pendidikan Fisika Fakultas Tarbiyah dan Keguruan UIN Alauddin Makassar yang senantiasa memberikan dorongan, bimbingan dan nasehat penyusunan skripsi ini.
4. Drs. Muh. Yusuf Hidayat, M.Pd. selaku mantan Ketua Jurusan Pendidikan Fisika Fakultas Tarbiyah dan Keguruan UIN Alauddin Makassar yang senantiasa memberikan dorongan, bimbingan dan nasehat penyusunan skripsi ini.
5. Dra. Andi Halimah M.Pd. dan Rafiqah, S.Si. M.Pd. Selaku Pembimbing I dan Pembimbing II, yang telah banyak meluangkan waktunya untuk membimbing dan mengarahkan penulis sehingga skripsi ini dapat terselesaikan.


6. Gubernur Sulawesi Selatan, Kepala Sekolah beserta guru dan staf SMA Negeri 1 Kelara Kab.Jeneponto yang telah bersedia memberikan izin penelitian dalam rangka penyelesaian skripsi ini.
7. Suhardiman, S. Pd M.Pd dan Syhab Ikbal S.Pd M.Pd selaku kakak yang telah memberikan banyak dukungan dan membantu proses mulai dari instrumen sampai dengan penyelesaian skripsi ini.
8. Buat adikku tercinta Amry Taufiq Muhksyam, Azhar Arsyad Muhksyam dan Anugerah Aayutika Putri Muhksyam yang senantiasa memberikan semangat, motivasi, serta doa kepada penulis.
9. Teristimewa untuk keluarga besar Serda Suling dan H.Tiru yang selalu memberikan semangat dan motivasi yang besar terhadap penulis.
10. Buat Sahabat-sahabatku tersayang Maryam Malil, Nuraliana, Nini Kasvia Haris, Dian Ayu Pratiwi, Soraya Novita Rivai, dan Elmy Purnama Sari senantiasa mendoakan penulis dalam penyelesaian skripsi ini.
11. Rekan-rekan seperjuanganku (Tri Kurnia Badu, Rini Astuti R, Nining Setiawati) yang telah menorehkan kenangan, semoga rasa kebersamaan yang kita bina selama ini akan tetap terpatri dalam hati untuk bekal untuk memaknai kehidupan.
12. Rekan-rekan mahasiswa angkatan 2012 khususnya fisika C tanpa terkecuali atas kebersamaannya menjalani hari-hari perkuliahan, telah berbagi pengalaman dan keceriaan melewati masa perkuliahan semoga menjadi kenangan terindah yang tak terlupakan dan yang dicita-citakan dapat tercapai.

Penulis menyadari sepenuhnya bahwa skripsi ini jauh dari kesempurnaan. Oleh karena itu, dengan kerendahan hati, penulis menerima saran dan kritik yang sifatnya konstruktif dari berbagai pihak demi kesempurnaan skripsi ini.

Akhirnya hanya kepada Allah swt, penulis memohon ridha dan magfirahnya, semoga segala dukungan serta bantuan semua pihak mendapat pahala yang berlipat ganda di sisi Allah swt, semoga karya ini dapat bermanfaat kepada para pembaca, Amin.

Wassalam.

Makassar, Februari 2016



DAFTAR ISI

HALAMAN JUDUL	i
PERNYATAAN KEASLIAN SKRIPSI	ii
PENGESAHAN SKRIPSI	iii
PERSETUJUAN PEMBIMBING	iv
KATA PENGANTAR	v
DAFTAR ISI.....	x
DAFTAR TABEL	xi
DAFTAR GAMBAR	xii
DAFTAR LAMPIRAN	xiii
ABSTRAK	xiv
BAB I PENDAHULUAN	1-6
A. Latar	
Belakang Masalah	4
B. Rumu	
san Masalah.....	4
C. Hipot	
esis Tindakan.....	4
D. Defen	
isi Oprasional dan Ruang Lingkup Penelitian	4
E. Tujua	
n dan Manfaat penelitian	5
BAB II TINJAUAN TEORITIS	7-16
A. Mode	
I Pembelajaran Terpadu Tipe <i>Connected</i>	7
B. Hasil	
Belajar	10
C. Kera	
angka Pikir	14
BAB III METODOLOGI PENELITIAN	17-31
A. Jenis	
dan Lokasi Penelitian.....	17
B. Fokus	
Penelitian	17

C.....	Prose	
dur Penelitian		18
D.....	Tekni	
k Pengumpulan Data		29
E.....	Tekni	
k Analisis Data		29
F.....	Indik	
ator Keberhasilan		30
BAB IV HASIL PENELITIAN DAN PEMBAHASAN		32-66
A.	Desk	
ripsi Pra Penelitian Tindakan Kelas		32
B.	Desk	
ripsi dan Hasil Penelitian		34
C.	Pemb	
ahasan		59
BAB V PENUTUP		67
A.	Simp	
ulan		67
B.	Impli	
kasi Penelitian		67
DAFTAR PUSTAKA		69
LAMPIRAN-LAMPIRAN		70
RIWAYAT HIDUP PENULIS		79

DAFTAR TABEL

Tabel	Halaman
Tabel 3.1 Pengkategorian Tingkat Penguasaan Hasil Belajar Fisika.....	35
Tabel 3.2 Kategori Kriteria Ketuntasan Minimal (KKM).....	36
Tabel 4.1 Tujuan Pembelajaran Tiap Pertemuan pada Siklus I dan II.....	39
Tabel 4.2 Nilai-nilai Hasil Belajar Fisika Siswa pada Siklus Kelas XII IPA 3 SMA Negeri 1 Kelara Kab. Jenepono.....	51
Tabel 4.3 Nilai-nilai Hasil Belajar Fisika Siswa pada Siklus II Kelas XII IPA 3 SMA Negeri 1 Kelara Kab Jenepono.....	63
Tabel 4.4 Analisis Hasil Kuisiner Respon Siswa terhadap Pembelajaran Fisika.....	66
Tabel 4.5 Rekapitulasi Data Hasil Observasi Kelompok pada Siklus I dan II.....	66
Tabel 4.6 Nilai rata-rata Fisika Kelas XII IPA 3 Berdasarkan Hasil Tes Siklus I dan II.....	69
Tabel 4.7 Ketuntasan Belajar Siswa XII IPA 3 Berdasarkan Hasil Tes Siklus I dan II	69

DAFTAR GAMBAR

Gambar	Halaman
Gambar 2.1 Skema Kerangka Pikir.....	18
Gambar 3.1 Skema Penelitian Tindakan Kelas.....	24
Gambar 4.1 Guru Memberikan Diskusi kelompok.....	42
Gambar 4.2 Siswa Sedang Melakukan Diskusi Kelompok.....	43
Gambar 4.3 Diagram Batang Hasil Belajar Fisika Siswa, Nilai Tugas, Nilai Individu, dan Nilai Hasil Belajar Pada Siklus I.....	52
Gambar 4.4 Diagram Batang Hasil Belajar Fisika Siswa, Nilai Tugas, Nilai Individu, dan Nilai Hasil Belajar Pada Siklus II.....	63
Gambar 4.5 Diagram Presentase Kuesioner Respon Siswa.....	65
Gambar 4.6 Grafik Perbandingan Persentase Peningkatan Hasil Belajar Fisika Siklus I dan II.....	67
Gambar 4.7 Diagram Batang Nilai Rata-rata dan Persentase Hasil Belajar Siswa Kelas XII IPA 3 SMA Neg 1 Kelara.....	70

DAFTAR LAMPIRAN

Lampiran	Halaman
Lampiran I. Format Validasi.....	71
Lampiran II. Perangkat Pembelajaran	72
Lampiran III. Instrumen	73
Lampiran IV. Analisis Hasil Validasi Instrumen	74
Lampiran V. Analisis Data Hasil Observasi	75
Lampiran VI. Absensi Kehadiran Siswa	76
Lampiran VII. Foto-Foto Penelitian	77
Lampiran VIII. Persuratan	78

ABSTRAK

NAMA : Andina Syamharwani Muhksyam
NIM : 20600112096
JUDUL : “Upaya Meningkatkan Hasil Belajar Fisika Siswa Melalui Model Pembelajaran Terpadu Tipe *Connected* Pada Siswa Kelas XII IPA 3 SMA Negeri 1 Kelara Kab Jeneponto”

Penelitian dilatarbelakangi oleh model pembelajaran yang diterapkan disekolah masih dengan metode ceramah dan tanya jawab selain itu kurangnya partisipasi siswa dalam kegiatan pembelajaran di kelas XII IPA 3 yang menyebabkan rendahnya hasil belajar fisika siswa. Untuk mengatasi permasalahan di atas, maka diterapkan model pembelajaran Terpadu Tipe *Connected*. Penelitian ini bertujuan untuk mengetahui peningkatan hasil belajar fisika siswa kelas XII IPA 3, melalui penerapan model pembelajaran Terpadu Tipe *Connected* di SMA Negeri 1 Kelara Kabupaten Jeneponto.

Penelitian ini merupakan Penelitian Tindakan Kelas (*Classroom Action Research*) atau yang biasa disingkat dengan PTK. Lokasi penelitian ini adalah SMA Negeri 1 Kelara yang terletak di Kabupaten Jeneponto. Subjek penelitian ini adalah siswa kelas XII IPA 3 pada semester ganjil tahun pelajaran 2015 dengan jumlah siswa sebanyak 21 orang. Prosedur penelitian tindakan kelas ini dilaksanakan dalam dua siklus yaitu siklus I dan siklus II. Siklus I dan siklus II merupakan rangkaian kegiatan yang saling berkaitan, dalam artian pelaksanaan siklus II merupakan kelanjutan perbaikan dari siklus I. Masing-masing siklus diadakan sebanyak lima kali pertemuan yang terdiri dari empat kali proses belajar mengajar ditambah satu kali tes siklus. Dan setiap siklus terdiri dari empat tahap yakni perencanaan (*planning*), tindakan (*action*), observasi (*observation*) dan refleksi (*reflection*). Rata-rata hasil penelitian pada siklus I adalah 51,0% dan terjadi peningkatan hasil belajar yang signifikan pada siklus II, dimana nilai persentase yang diperoleh yaitu 81,0%.

Berdasarkan hasil penelitian yang telah dilaksanakan, dapat disimpulkan bahwa pelaksanaan pembelajaran dengan menerapkan model pembelajaran Terpadu Tipe *Connected* dapat meningkatkan hasil belajar fisika siswa pada materi Listrik Statis di kelas XII IPA 3 SMA Negeri 1 Kelara Kabupaten Jeneponto.

BAB I

PENDAHULUAN

A. Latar Belakang Masalah

Undang-Undang Republik Indonesia Nomor 20 Tahun 2003 tentang sistem Pendidikan Nasional pasal 3 menegaskan bahwa:

Pendidikan nasional berfungsi mengembangkan kemampuan dan membentuk watak serta peradaban bangsa yang bermanfaat dalam rangka mencerdaskan kehidupan bangsa, bertujuan untuk berkembangnya potensi peserta didik agar menjadi manusia yang beriman dan bertakwa kepada Tuhan Yang Maha Esa, berakhlak mulia, sehat, berilmu cakap, kreatif, mandiri, dan menjadi warga negara yang demokratis serta bertanggung jawab.

Peningkatan mutu pendidikan, dilakukan dengan berbagai kebijakan terus-menerus mulai dari pembangunan dan perbaikan kurikulum, perbaikan sarana pendidikan, penataran-penataran, pelatihan-pelatihan dalam pengelolaan dan pendayagunaan laboratorium. Selain kebijakan-kebijakan tersebut upaya yang tidak kalah pentingnya dalam meningkatkan mutu pendidikan adalah perbaikan dalam proses belajar mengajar yang mencakup cara mengajar, metode serta pendekatan yang digunakan dalam pembelajaran guru. Guru sebagai pengelola pengajaran dituntut agar lebih kreatif dalam mengelolah pembelajaran tergantung kesesuaian dengan materi yang diajarkan.

Fisika merupakan bagian dari sains yang materi-materinya terdiri dari fakta, konsep dan hukum dasar fisika. Bukan rahasia lagi bahwa umumnya siswa mengeluh dan

merasa sulit untuk mempelajari fisika sehingga hal tersebut mempengaruhi motivasi dan hasil belajar fisika siswa. Salah satu cara untuk mempengaruhi motivasi dan hasil belajar fisika siswa adalah dengan melakukan kompetisi (persaingan) dimana guru berusaha menciptakan persaingan diantara siswanya dalam hal ini persaingan belajar untuk memperoleh pengetahuan yang lebih dari teman-temannya dengan meningkatkan prestasi belajarnya dan berusaha memperbaiki hasil prestasi yang telah dicapai sebelumnya.

Salah satu model pembelajaran yang di dalamnya terdapat kompetisi adalah Model Pembelajaran Terpadu Tipe *Connected*. Model pembelajaran dalam penelitian ini adalah kerangka konseptual yang menggambarkan prosedur sistematis dalam mengorganisasikan pengalaman belajar untuk mencapai tujuan belajar. Fungsi model pembelajaran adalah sebagai pedoman bagi perancang pengajaran dan para guru dalam melaksanakan pembelajaran. Pemilihan model pembelajaran sangat dipengaruhi oleh sifat dari materi yang akan diajarkan, tujuan yang ingin dicapai dalam pembelajaran tersebut, serta tingkat kemampuan peserta didik.

Untuk mengajarkan suatu konsep atau materi pelajaran, guru harus cermat untuk memilih model pembelajaran karena setiap model pembelajaran harus disesuaikan dengan konsep yang cocok dan dapat dipadukan dengan model pembelajaran yang lain untuk meningkatkan hasil belajar siswa. Oleh karena itu, dalam memilih suatu model pembelajaran harus memiliki pertimbangan-pertimbangan, seperti: materi pelajaran, jam pelajaran, tingkat perkembangan kognitif siswa, lingkungan belajar, dan fasilitas penunjang yang tersedia, sehingga tujuan pembelajaran yang telah ditetapkan dapat tercapai.

Berdasarkan hasil wawancara dengan guru mata pelajaran fisika di SMA Negeri 1 Kelara dapat disimpulkan bahwa di SMA Negeri 1 Kelara adalah salah satu sekolah yang masih menerapkan metode mengajar di kelas dengan metode ceramah dan tanya jawab. Model pembelajaran yang digunakan guru selama ini yang secara umum tidak terpadu karena guru biasanya menggunakan model pembelajaran langsung yaitu pada saat pemberian materi pelajaran, guru langsung memberikan materi pelajaran tanpa pemberian motivasi awal sebelumnya, atau tidak menggali pengetahuan awal siswa sebelum memberikan materi pelajaran. Namun bukan berarti guru tidak pernah melakukan hal tersebut di atas. Biasanya juga guru memberikan materi pelajaran dengan menggunakan model pembelajaran langsung kemudian dipadukan dengan model pembelajaran berdasarkan masalah, atau model pembelajaran berdasarkan masalah dipadukan dengan model pembelajaran kooperatif, akan tetapi tidak selamanya guru memberikan materi pelajaran dengan memadukan model pembelajaran yang ada.

Berdasarkan uraian di atas, maka penulis tertarik melakukan penelitian dengan judul ***“Upaya Meningkatkan Hasil Belajar Fisika Siswa Melalui Model Pembelajaran Terpadu Tipe Connected Pada Siswa Kelas XII IPA 3 SMA Negeri 1 Kelara Kab Jenepono”***, karena dengan model pembelajaran Terpadu Tipe *Connected* siswa dapat menghubungkan materi sekarang dengan materi sebelumnya dan menghubungkan satu konsep dengan konsep yang lain, sehingga hal ini akan menguatkan siswa untuk selalu mengingat pelajaran yang telah dipelajari sebelumnya dan akan menguatkan pemahaman siswa dalam menghubungkan konsep-konsep yang mereka pelajari dengan konsep yang lain yang mereka pahami. Di samping itu juga, melalui model pembelajaran Terpadu Tipe *Connected* dapat mengintegrasikan ide-ide inter bidang studi, sehingga

siswa mempunyai gambaran yang luas sebagaimana suatu bidang studi yang berfokus pada suatu aspek tertentu, siswa dapat mengembangkan konsep-konsep kunci secara terus-menerus, sehingga terjadilah proses internalisasi, dan dengan pengintegrasian ide-ide inter bidang studi memungkinkan siswa mengkaji, mengkonseptualisasi, memperbaiki, serta mengasimilasi ide-ide dalam memecahkan masalah.

B. Rumusan Masalah

Berdasarkan latar belakang yang telah diuraikan di atas, maka dapat di rumuskan masalah yaitu “Bagaimana upaya meningkatkan hasil belajar Fisika siswa melalui model pembelajaran Terpadu Tipe *Connected* pada kelas XII IPA 3 SMA Negeri 1 Kelara Kab Jeneponto ?”

C. Hipotesis Tindakan

Berdasarkan tinjauan teori dan kerangka fikir, yang dikemukakan pada bagian pustaka, maka penulis akan mengemukakan (hipotesis) jawaban sementara terhadap permasalahan diatas adalah: “Jika digunakan model pembelajaran Terpadu Tipe *Connected* dalam proses belajar mengajar fisika maka hasil belajar fisika siswa kelas XII IPA 3 SMA Negeri 1 Kelara akan meningkat.

D. Fokus Penelitian

Untuk memberikan konsep yang sama menghindari kesalahan penafsiran terhadap istilah-istilah yang digunakan penelitian ini, maka perlu diberikan batasan operasional sebagai berikut:

1. Model Pembelajaran Terpadu Tipe *Connected*

Pembelajaran Terpadu Tipe *Connected* adalah pembelajaran yang dilakukan dengan mengaitkan materi sekarang dengan materi sebelumnya dan mengaitkan satu konsep dengan konsep yang lain.

2. Hasil belajar fisika

Hasil Belajar adalah skor hasil belajar fisika yang diperoleh dari pemberian tes hasil belajar setelah penerapan pembelajaran Terpadu Tipe *Connected*.

D. Tujuan Penelitian dan Kegunaan Penelitian

Tujuan dan manfaat dalam penelitian ini adalah sebagai berikut:

1. Tujuan Penelitian

Tujuan penelitian ini adalah untuk meningkatkan hasil belajar Fisika siswa melalui model pembelajaran Terpadu Tipe *Connected* Pada Kelas XII IPA 3 SMA Negeri 1 Kelara Kab Jeneponto.

2. Manfaat Penelitian

Manfaat yang diharapkan dalam penelitian ini adalah:

a. Bagi Siswa:

Dapat termotivasi untuk lebih aktif belajar sehingga dapat meningkatkan hasil belajar siswa.

b. Bagi Guru:

Sebagai bahan pertimbangan khususnya bagi guru mata pelajaran fisika pada siswa untuk dijadikan sebagai bahan masukan dalam upaya peningkatan kualitas proses pembelajaran dan hasil belajar fisika.

c. Bagi peneliti:

Sebagai bahan masukan untuk penelitian-penelitian selanjutnya yang sifatnya pengkajian ulang maupun penelitian pada tahapan berikutnya secara lebih mendalam.



BAB II

TINJAUAN TEORIETIS

A. Model Pembelajaran Terpadu Tipe Connected

Model pembelajaran adalah suatu perencanaan atau suatu pola yang digunakan sebagai pedoman dalam merencanakan pembelajaran di kelas atau pembelajaran dalam tutorial. Model pembelajaran mengacu pada pendekatan pembelajaran yang akan digunakan, termasuk di dalamnya tujuan-tujuan pengajaran, tahap-tahap dalam kegiatan pembelajaran, lingkungan pembelajaran, dan pengelolaan kelas (Arends dalam Trianto, 2007:1).

Menurut Joni, T. R (dalam Trianto, 2007:6), pembelajaran terpadu merupakan suatu sistem pembelajaran yang memungkinkan siswa, baik secara individual maupun kelompok, aktif mencari, menggali dan menemukan konsep serta prinsip keilmuan secara holistik, bermakna, dan otentik.

Pembelajaran terpadu sebagai suatu konsep dapat dikatakan sebagai suatu pendekatan belajar mengajar yang melibatkan beberapa bidang studi untuk memberikan pengalaman bermakna kepada anak didik. Dikatakan bermakna karena dalam pengajaran terpadu, anak akan memahami konsep-konsep yang mereka pelajari melalui pengamatan langsung dan menghubungkannya dengan konsep lain yang mereka pahami.

Pembelajaran terpadu akan terjadi, jika kejadian yang wajar atau eksplorasi suatu topik merupakan inti dalam pengembangan kurikulum. Dengan berperan secara

aktif di dalam eksplorasi tersebut, siswa akan mempelajari materi ajar dan proses belajar beberapa bidang studi dalam waktu yang bersamaan.

Tabel 2.1

Langkah-langkah (sintaks) Pembelajaran Terpadu Tipe *Connected*:

Tahap	Tingkah Laku Guru
Fase-1 Pendahuluan	<ol style="list-style-type: none"> 1. Memotivasi siswa. 2. Memberikan pertanyaan kepada siswa untuk mengetahui konsep-konsep prasyarat yang sudah dikuasai oleh siswa. 3. Mengaitkan pelajaran sekarang dengan pelajaran sebelumnya. 4. Menjelaskan tujuan pembelajaran (Kompetensi Dasar dan Indikator).
Fase-2 Membimbing pelatihan	<ol style="list-style-type: none"> 1. Menempatkan siswa kedalam kelompok-kelompok belajar. 2. Mengingatkan cara siswa bekerja dan berdiskusi secara kelompok sesuai komposisi kelompok. 3. Membagi buku siswa dan LKS. 4. Memberikan bimbingan seperlunya.
Fase-3 Menelaah pemahaman dan memberikan umpan balik	<ol style="list-style-type: none"> 1. Mempersiapkan kelompok belajar untuk diskusi kelas. 2. Meminta salah satu anggota kelompok untuk mempersentasikan hasil kegiatan sesuai dengan LKS yang telah dikerjakan. 3. Meminta anggota kelompok lain menanggapi hasil presentasi. 4. Membimbing siswa menyimpulkan hasil diskusi.
Fase-4 Mengembangkan dengan memberikan kesempatan untuk pelatihan lanjutan dan penerapan	<ol style="list-style-type: none"> 1. Mengecek dan memberikan umpan balik terhadap tugas yang diberikan. 2. Membimbing siswa menyimpulkan seluruh materi pelajaran yang baru saja dipelajari.
Fase-5 Menganalisis dan mengevaluasi	Guru membantu siswa untuk melakukan refleksi atau evaluasi terhadap kinerja mereka.

(Sumber: Trianto, 2005:122).

Model pembelajaran Terpadu Tipe *Connected* adalah pembelajaran yang dilakukan dengan mengaitkan satu pokok bahasan dengan pokok bahasan berikutnya,

mengaitkan satu konsep dengan konsep yang lain, mengaitkan satu keterampilan dengan keterampilan lain, dan dapat juga mengaitkan pekerjaan hari itu dengan hari yang lain atau hari berikutnya dalam satu bidang studi (Hadisubroto dalam Trianto,2007:43).

Fogarty (dalam Trianto, 2007:43), mengemukakan bahwa model terhubung (*Connected*) merupakan model integrasi inter bidang studi. Model ini secara nyata mengorganisasikan atau mengintegrasikan satu konsep, keterampilan, atau kemampuan yang ditumbuh-kembangkan dalam suatu pokok bahasan atau sub pokok bahasan yang dikaitkan dengan konsep, keterampilan atau kemampuan pada pokok bahasan atau sub pokok bahasan lain, dalam satu bidang studi. Kaitan dapat diadakan secara spontan atau direncanakan terlebih dahulu. Dengan demikian pembelajaran menjadi lebih bermakna dan efektif.

1. Keuntungan pembelajaran Terpadu Tipe *Connected*

Beberapa keuntungan pembelajaran Tepadu Tipe *Connected* antara lain sebagai berikut:

a) Dengan pengintegrasian ide-ide inter bidang studi, maka siswa mempunyai gambaran yang luas sebagaimana suatu bidang studi yang berfokus pada suatu aspek tertentu.

b) Siswa dapat mengembangkan konsep-konsep kunci secara terus-menerus, sehingga terjadilah proses internalisasi.

c) Mengintegrasikan ide-ide dalam inter bidang studi memungkinkan siswa mengkaji, mengkonseptualisasi, memperbaiki, serta mengasimilasi ide-ide dalam memecahkan masalah (Fogarty dalam Trianto, 2007:44).

2. Kelemahan pembelajaran Terpadu Tipe *Connected*

Beberapa kelemahan pembelajaran terpadu tipe *Connected* antara lain sebagai berikut:

- a) Masih kelihatan terpisahnya inter bidang studi.
- b) Tidak mendorong guru untuk bekerja secara tim, sehingga isi pembelajarantetapterfokus tanpa merentangkan konsep-konsep serta ide-ide antar bidang studi.
- c) Dalam memadukan ide-ide pada satu bidang studi, maka usaha untuk mengembangkan keterhubungan antar bidang studi menjadi terabaikan (Fogarty dalam Trianto, 2007:44).

B. Hasil Belajar

1. Belajar

Belajar pada dasarnya adalah suatu kegiatan yang tidak pernah lepas dari diri seseorang, mulai semenjak dia dilahirkan sampai masuk ke liang lahat. Secara umum belajar dapat dilakukan kapan dan dimana saja, baik melalui jenjang pendidikan formal, maupun non formal. Beragam pengertian belajar dikemukakan oleh para ahli, hal ini menunjukkan bahwa belajar tidak mempunyai pengertian khusus yang baku, tapi relatif, tergantung pada pandangan masing-masing orang. Namun esensi dari semua itu adalah sama yaitu adanya perubahan tingkah laku.

Belajar adalah modifikasi atau memperteguh kelakuan melalui pengalaman. Menurut pengertian ini, belajar merupakan suatu proses, suatu kegiatan dan bukan suatu hasil atau tujuan. Belajar bukan hanya mengingat, akan tetapi lebih luas dari pada itu. Hasil belajar bukan suatu penguasaan hasil latihan, melainkan perubahan kelakuan (Oemar Hamalik, 2003:36). Belajar sebagai perubahan perilaku terjadi setelah siswa mengikuti atau mengalami suatu proses belajar mengajar yaitu hasil belajar dalam bentuk penguasaan kemampuan atau keterampilan tertentu (Hamzah B. Uno, 2007:16).

Belajar adalah kegiatan yang berproses dan merupakan unsur yang sangat fundamental dalam penyelenggaraan setiap jenis dan jenjang pendidikan. Ini berarti bahwa berhasil atau gagalnya pencapaian tujuan pendidikan itu amat bergantung pada proses belajar yang dialami siswa, baik ketika ia berada di sekolah maupun di lingkungan rumah atau keluarganya sendiri (Muhibbin Syah, 2003:61). Murid yang belum memiliki pengetahuan dan kecakapan yang diperlukan diharapkan atas usahanya sendiri untuk memilikinya yang disebut dengan belajar (Abu Ahmadi, 1989:18).

Pengertian ini sangat berbeda dengan pengertian lain tentang belajar, yang menyatakan bahwa belajar adalah memperoleh pengetahuan, belajar adalah latihan-latihan pembentukan kebiasaan secara otomatis, dan seterusnya. Belajar adalah perubahan tingkah laku yang relatif mantap berkat latihan dan pengalaman (Oemar Hamalik, 2003:154). Belajar adalah suatu proses kegiatan dan bukan suatu hasil atau tujuan (Oemar hamalik, 2003:36).

Sejalan dengan perumusan di atas, ada pula tafsiran lain tentang belajar, yang menyatakan bahwa belajar adalah suatu proses perubahan tingkah laku individu melalui interaksi dengan lingkungan (Oemar Hamalik, 2003:37). Adapun pengertian yang lain

mengatakan bahwa belajar adalah perubahan-perubahan dalam system urat saraf (Nasution, 1995:34).

Untuk memperoleh pengertian yang obyektif tentang belajar terutama belajar di sekolah, perlu dirumuskan secara jelas pengertian belajar. Pengertian belajar sudah banyak dikemukakan oleh para ahli psikologi termasuk ahli psikologi pendidikan. Menurut pengertian secara psikologis, belajar merupakan suatu proses perubahan yaitu perubahan dalam tingkah laku sebagai hasil dari interaksi dengan lingkungannya dalam memenuhi kebutuhan hidupnya. Perubahan-perubahan tersebut akan dinyatakan dalam seluruh aspek tingkah laku. Pengertian belajar dapat didefinisikan sebagai berikut:

“Belajar adalah suatu proses usaha yang dilakukan individu untuk memperoleh suatu perubahan tingkah laku yang baru secara keseluruhan, sebagai hasil pengalaman individu itu sendiri dalam interaksi dengan lingkungannya” (Slameto, 1998:2).

Selain itu ada tafsiran lain yang menyatakan bahwa, belajar adalah suatu proses perubahan tingkah laku individu melalui interaksi dengan lingkungannya. Dibandingkan dengan pengertian belajar sebelumnya maka jelas tujuan belajar itu pada prinsipnya sama, yaitu perubahan tingkah laku hanya berbeda cara atau usaha pencapaiannya.

2. Hasil Belajar

Istilah hasil belajar berasal dari dua kata yaitu "hasil" dan "belajar". Dalam Kamus Bahasa Indonesia kata hasil berarti sesuatu yang menjadi akibat dari usaha. Sedangkan kata belajar dapat berarti usaha yang dilakukan seseorang untuk menambah pengetahuan. Jadi dapat disimpulkan bahwa hasil belajar adalah sesuatu atau akibat yang diperoleh dari suatu usaha yang telah dilakukan/dialami seseorang (siswa) yang

dituangkan dalam bentuk kecakapan, kecerdasan, keterampilan, dan tingkah laku (Sudjana, 2005).

Hasil belajar adalah kemampuan yang diperoleh anak setelah melalui kegiatan belajar. Hasil belajar adalah indikator kualitas dan pengetahuan yang dikuasai oleh siswa. Tinggi rendahnya hasil belajar dapat menjadi indikator untuk mengukur sedikit banyaknya pengetahuan yang dikuasai oleh siswa dalam bidang studi atau kegiatan kurikulum tertentu (Mulyono, 1999). Hasil belajar adalah nilai yang menggambarkan tingkat pemahaman siswa setelah mengikuti pelajaran. Hasil belajar dibedakan menjadi dampak pengajaran, dan dampak penggiring. Dampak pengajaran adalah hasil yang dapat diukur, seperti tertuang dalam angka rapor, angka ijazah, atau kemampuan meloncat setelah latihan. Dampak penggiring adalah terapan pengetahuan dan kemampuan di bidang lain, yang merupakan suatu transfer belajar (Dimiyati, 2002).

Kualitas pembelajaran mengandung arti yaitu kemampuan untuk menghasilkan siswa yang lebih baik dan peningkatan kapasitas pembelajaran. Kata kualitas itu sendiri dapat diartikan sebagai sebuah mutu. Sesuatu hal dapat dikatakan berkualitas apabila mempunyai daya jual atau bernilai tinggi. Kualitas dapat dimaknai dengan istilah mutu atau keefektifan. Efektifitas dapat dinyatakan sebagai tingkat keberhasilan dalam mencapai tujuan atau sasaran. Kualitas merupakan suatu konsep yang lebih luas mencakup berbagai faktor di dalam maupun di luar diri seseorang. Efektivitas tidak hanya dapat dilihat dari sisi

produktifitas, tetapi juga dapat dilihat dari sisi persepsi atau sikap orang. Efektivitas juga dapat dilihat dari tingkat kepuasan yang dicapai oleh orang. Indikator kualitas pembelajaran (dalam Depdiknas 2010: 7-9) dapat dikaji melalui beberapa aspek yaitu :

1) Perilaku pembelajaran pendidik (guru)

Keterampilan dasar mengajar (teaching skills), merupakan merupakan suatu karakteristik umum dari seseorang yang berhubungan dengan pengetahuan dan keterampilan yang diwujudkan melalui tindakan. Menurut Depdiknas (2010: 8) disebutkan bahwa indikator perilaku pembelajaran pendidik (guru):

- a. Membangun persepsi dan sikap positif siswa terhadap belajar.
- b. Menguasai disiplin ilmu.
- c. Memahami keunikan setiap siswa dengan setiap kelebihan, kekurangan, dan kebutuhan.
- d. Menguasai pengelolaan pembelajaran yang tercermin dalam kegiatan merencanakan, melaksanakan, serta mengevaluasi dan memanfaatkan hasil evaluasi pembelajaran.

2) Perilaku/aktivitas siswa

Sekolah adalah salah satu pusat kegiatan belajar. Dengan demikian, disekolah merupakan arena untuk mengembangkan aktivitas. Banyak jenis aktivitas yang dapat dilakukan oleh siswa di sekolah. Aktivitas siswa tidak cukup hanya mendengarkan dan mencatat seperti lazim terdapat di sekolah-sekolah tradisional. Menurut Depdiknas (2010: 8) disebutkan bahwa indikator perilaku siswa antara lain:

- a. Memiliki persepsi dan sikap positif terhadap belajar.

- b. Mau dan mampu mendapatkan dan mengintegrasikan pengetahuan dan keterampilan serta membangun sikapnya.
- c. Mau dan mampu menerapkan pengetahuan, keterampilan, dan sikapnya secara bermakna.
- d. Mau dan mampu memperluas serta memperdalam pengetahuan dan keterampilan serta memantapkan sikapnya.
- e. Mau dan mampu membangun kebiasaan berpikir, bersikap dan bekerja produktif.
- f. Mampu menguasai materi ajar mata pelajaran dalam kurikulum sekolah.

3) Iklim pembelajaran

Menurut Depdiknas (2010: 8) disebutkan bahwa iklim pembelajaran mencakup:

- a. suasana kelas yang kondusif.
- b. perwujudan nilai dan semangat ketauladanan.
- c. suasana sekolah latihan dan tempat berpraktik lainnya yang kondusif bagi tumbuhnya penghargaan siswa.

4) Materi pembelajaran

Menurut Depdiknas (2010:8) materi pembelajaran yang berkualitas tampak dari:

- a. kesesuaiannya dengan tujuan pembelajaran dan kompetensi yang harus dikuasai siswa.

b. ada keseimbangan antara keluasan dan kedalaman materi dengan waktu yang tersedia.

c. sistematis dan kontekstual.

d. dapat mengakomodasi partisipasi aktif siswa dalam belajar semaksimal mungkin.

e. dapat menarik manfaat yang optimal dari perkembangan dan kemajuan bidang ilmu, teknologi, dan seni.

f. materi pembelajaran memenuhi kriteria filosofis, profesional, psiko-pedagogis, dan praktis.

5) Media pembelajaran

Berdasarkan Depdiknas (2010:9) kualitas media pembelajaran tampak dari:

a. dapat menciptakan pengalaman belajar yang bermakna.

b. mampu memfasilitasi proses interaksi antara siswa dan guru, siswa dan siswa, serta siswa dengan ahli bidang ilmu yang relevan.

c. dapat memperkaya pengalaman belajar siswa.

d. mampu mengubah suasana belajar dari siswa pasif dan guru sebagai sumber ilmu satu-satunya, menjadi siswa aktif berdiskusi dan mencari informasi melalui berbagai sumber belajar yang ada.

6) Sistem pembelajaran

Depdiknas (2010: 9) menyebutkan sistem pembelajaran di sekolah mampu menunjukkan kualitasnya jika:

- a. sekolah dapat menonjolkan ciri khas keunggulannya, memiliki penekanan dan kekhususan lulusannya, responsif terhadap berbagai tantangan secara internal maupun eksternal.
- b. memiliki perencanaan yang matang dalam bentuk rencana strategis dan rencana operasional sekolah.
- c. ada semangat perubahan yang dicanangkan dalam visi dan misi sekolah yang mampu membangkitkan upaya kreatif dan inovatif dari semua aktivitas akademika
- d. dalam rangka menjaga keselarasan antar komponen sistem pendidikan di sekolah, pengendalian dan penjaminan mutu perlu menjadi salah satu mekanismenya.

Pemahaman di atas dapat dikemukakan aspek-aspek efektifitas belajar yaitu peningkatan pengetahuan, peningkatan keterampilan, perubahan perilaku, kemampuan adaptasi, peningkatan integrasi, peningkatan partisipasi, dan peningkatan interaksi kultural. Hal ini penting untuk dimaknai bahwa keberhasilan pembelajaran yang dilakukan oleh guru dan siswa ditentukan oleh efektifitasnya dalam upaya pencapaian kompetensi belajar. Efektifitas belajar ini dapat tercapai apabila empat pilar pendidikan diperhatikan secara sungguh-sungguh oleh pengelola dunia pendidikan, yaitu belajar untuk menguasai ilmu pengetahuan, belajar untuk menguasai keterampilan, belajar untuk hidup bermasyarakat dan belajar untuk mengembangkan diri sendiri secara maksimal (Hamdani 2011: 194).

C. Kerangka Pikir

Dalam mencapai proses pembelajaran yang berkualitas, tentu pembelajaran tersebut harus berlangsung secara efektif, efisien, dan bermakna. Pembelajaran dikatakan mencapai sasaran dan tujuan pembelajaran jika siswa menunjukkan peningkatan dalam penguasaan terhadap materi pelajaran yang harus dikuasai. Sehingga, untuk mencapai hal tersebut, guru bertanggung jawab dalam perencanaan dan pengelolaan proses pembelajaran di sekolah.

Di dalam kegiatan belajar mengajar guru bukan sekedar mentransfer ilmu kepada siswa dan siswa menyerap ilmu dari guru, namun terdapat berbagai kegiatan lain yang harus dilaksanakan terlebih jika mengharapkan hasil belajar yang lebih baik. Dalam mengembangkan keaktifan belajar siswa dalam meningkatkan hasil belajar, guru perlu mengupayakan strategi yang dapat mengakomodir minat dan bakat siswa secara individual serta teknik pembelajaran yang dapat menarik perhatian siswa agar ingin belajar.

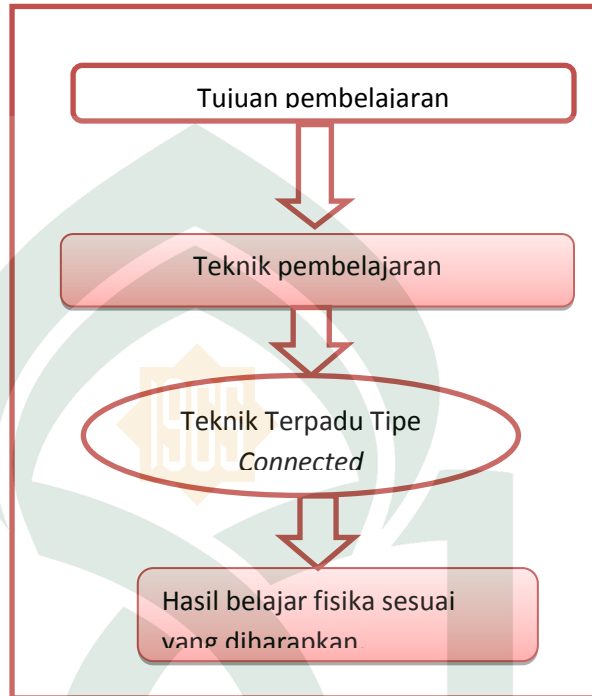
Pemilihan teknik pembelajaran yang tepat dapat menentukan keberhasilan mengajar seorang guru dalam menyampaikan materi pembelajaran. Salah satu teknik pembelajaran yang sering digunakan adalah teknik pembelajaran Terpadu Tipe *Connected*. Model ini secara nyata mengorganisasikan atau mengintegrasikan satu konsep, keterampilan, atau kemampuan yang ditumbuh-kembangkan dalam suatu pokok bahasan atau sub pokok bahasan yang dikaitkan dengan konsep, keterampilan atau kemampuan pada pokok bahasan atau sub pokok bahasan lain, dalam satu bidang studi. Dengan pengintegrasian ide-ide inter bidang studi, maka siswa mempunyai

gambaran yang luas sebagaimana suatu bidang studi yang berfokus pada suatu aspek tertentu.

Dengan model pembelajaran Terpadu Tipe *Connected*, siswa dapat menghubungkan materi sekarang dengan materi sebelumnya dan menghubungkan satu konsep dengan konsep yang lain, sehingga hal ini akan menguatkan siswa untuk selalu mengingat pelajaran yang telah dipelajari sebelumnya dan akan menguatkan pemahaman siswa dalam menghubungkan konsep-konsep yang mereka pelajari dengan konsep yang lain yang mereka pahami. Di samping itu juga, melalui model pembelajaran Terpadu Tipe *Connected* dapat mengintegrasikan ide-ide inter bidang studi, sehingga siswa mempunyai gambaran yang luas sebagaimana suatu bidang studi yang berfokus pada suatu aspek tertentu; siswa dapat mengembangkan konsep-konsep kunci secara terus-menerus, sehingga terjadilah proses internalisasi; dan dengan pengintegrasian ide-ide inter bidang studi memungkinkan siswa mengkaji, mengkonseptualisasi, memperbaiki, serta mengasimilasi ide-ide dalam memecahkan masalah.

Gambar 2.1

Skema Kerangka Pikir



BAB III

METODOLOGI PENELITIAN

A. *Jenis dan Lokasi Penelitian*

1. Jenis Penelitian

Penelitian ini merupakan jenis penelitian tindakan kelas (*Classroom Action Research*) dengan tahapan-tahapan pelaksanaan yang meliputi 4 tahap, yaitu: perencanaan, tindakan, observasi/evaluasi dan refleksi yang bertujuan untuk mengetahui peningkatan hasil belajar fisika siswa kelas XII IPA 3 SMA Negeri 1 Kelara Kabupaten Jeneponto melalui model pembelajaran Terpadu Tipe *Connected*.

2. Lokasi Penelitian

Lokasi penelitian ini adalah di SMA Negeri 1 Kelara Kabupaten Jeneponto kelas XII IPA 3 pada semester ganjil tahun pelajaran 2015.

B. *Subjek dan Objek Penelitian*

Subjek dari penelitian ini adalah seluruh siswa kelas XII IPA 3 SMA Negeri 1 Kelara kabupaten Jeneponto dengan jumlah siswa sebanyak 21 orang dengan kemampuan heterogen. Dari setiap siswa tersebut memiliki karakteristik yang berbeda-beda. Dilihat dari gaya bicaranya, disiplin pribadi, hobi, cara bergaul, dan lain-lain. Pada situasi ini peneliti dapat mengamati secara mendalam aktivitas (*activity*) siswa yang ada di ruang kelas (Sugiyono, 2014: 297-304).

Berdasarkan hal tersebut langkah-langkah penentuan sasaran sumber data adalah sebagai berikut:

1. Melakukan penelitian di SMA Negeri 1 Kelara Kabupaten jenepono kelas XII IPA 3 untuk mengevaluasi hasil belajar fisika siswa. Penelitian dilakukan dengan memilih guru fisika sebagai sampel serta dokumen sebagai sumber data awal, untuk mengetahui peningkatan hasil belajar fisika siswa.
2. Setelah ada informasi dari guru fisika tersebut, selanjutnya dapat diketahui jumlah siswa yang tinggi dan rendah hasil belajarnya. Kemudian dari data jumlah siswa di kelas XII IPA 3 adalah 21 siswa. Dengan demikian untuk satu kelas diperoleh 7 siswa yang sangat rendah peningkatan belajarnya.
3. Berdasarkan 21 siswa tersebut, selanjutnya dapat diidentifikasi nilai rapor dari pelajaran fisika, ranking di kelas, penghargaan yang telah diperoleh serta bakat spesifik.
4. Memulai melakukan penelitian terhadap siswa yang berada di kelas XII IPA 3 tersebut dengan sampel sumber data murid dan gurunya. Kemudian pengumpulan data.

C. *Prosedur Penelitian*

Pelaksanaan penelitian ini dilaksanakan dalam dua siklus, yaitu siklus I dan siklus II. Kedua siklus tersebut merupakan rangkaian yang saling berkaitan. Artinya, siklus dua dilaksanakan berdasarkan siklus sebelumnya. Selanjutnya diuraikan gambaran mengenai kegiatan yang dilakukan dalam masing-masing siklus penelitian.

Prosedur pelaksanaan penelitian ini dapat dijabarkan:

Gambaran Umum Siklus I

Pelaksanaan siklus I dilakukan selama 4 kali pertemuan atau 2 jam pelajaran dengan alokasi waktu 2 x 45.

Tahap kegiatan untuk siklus I dalam penyajian materi tersebut di atas adalah sebagai berikut:

a. Tahap Perencanaan

1. Melakukan diskusi dengan guru mata pelajaran fisika untuk membahas masalah yang akan diselesaikan melalui model pembelajaran Terpadu Tipe *Connected*.
2. Menentukan materi yang akan diajarkan dalam pelaksanaan Siklus I melalui model pembelajaran Terpadu Tipe *Connected* dalam hal ini adalah Listrik Statis.
3. Membuat rencana pelaksanaan pembelajaran untuk setiap kali pertemuan, seluruhnya berjumlah tiga kali pertemuan.
4. Menyiapkan sumber belajar berupa buku paket Quadra serta buku penunjang lain yang sesuai dengan materi yang akan diajarkan.
5. Membuat lembar observasi yang dijadikan pedoman oleh pengamat.
6. Membuat dan menyusun alat evaluasi dalam hal ini tes hasil belajar siklus I untuk melihat apakah hasil belajar fisika siswa meningkat setelah menerapkan model pembelajaran Terpadu Tipe *Connected*.

b. Tahap Pelaksanaan Tindakan

Pelaksanaan tindakan pada siklus I ini berlangsung selama 2 minggu atau 4 kali pertemuan, setiap minggu 2 kali pertemuan dengan lama waktu setiap pertemuan (tatap muka) adalah 2 x 45 menit. Pertemuan ke-1 sampai pertemuan ke-3 diisi dengan kegiatan pembelajaran dengan menerapkan pembelajaran Terpadu Tipe *Connected*.

Setelah pertemuan ke-4 diisi dengan pemberian tes hasil belajar (ulangan harian untuk siklus I).

Secara umum, tindakan yang dilakukan untuk setiap pertemuan (kegiatan pembelajaran) pada siklus I ini adalah sebagai berikut:

1. Mengidentifikasi keadaan awal siswa sebelum penelitian berupa minat, kesiapan, dan motivasi siswa.
2. Menyampaikan tujuan pembelajaran dan tema pembelajaran kepada siswa.
3. Membagi siswa ke dalam 5 (lima) kelompok.
4. Guru menampilkan sebuah fenomena kepada siswa, kemudian siswa diminta untuk mendiskusikan dengan kelompoknya besaran-besaran yang terkait dengan fenomena tersebut. Setelah itu guru memberikan kesempatan kepada setiap kelompok untuk mempersentasikan jawaban kelompoknya masing-masing.
5. Guru memberikan kesempatan kepada setiap kelompok untuk menanggapi jawaban dari kelompok yang telah mempersentasikan hasil diskusi kelompoknya. Selanjutnya guru menanggapi hasil diskusi kelompok siswa kemudian memberikan informasi yang sebenarnya.
6. Guru memantau keaktifan dan kesungguhan siswa dalam proses pembelajaran berdasarkan pedoman observasi yang menjadi jurnal harian yang meliputi aspek sikap dan kemampuan siswa dalam mengikuti proses pembelajaran yaitu:
 - a. Siswa yang hadir pada saat pembelajaran.

- b. Siswa yang memberikan jawaban sementara ketika diberikan masalah diawal pembelajaran.
 - c. Siswa yang memperhatikan materi yang diajarkan guru.
 - d. Siswa yang melakukan kegiatan lain pada saat pembahasan materi pelajaran.
 - e. Siswa yang menjawab ketika diajukan pertanyaan tentang materi pelajaran.
 - f. Siswa yang meminta untuk dijelaskan ulang suatu konsep yang telah dibahas.
 - g. Siswa yang mengajukan diri untuk mengerjakan soal di papan tulis.
 - h. Siswa yang mengerjakan soal di papan tulis dengan benar.
 - i. Siswa yang menanggapi jawaban dari siswa lain.
 - j. Siswa yang mampu bekerja sama dengan kelompok.
7. Memberikan kesempatan kepada siswa untuk menanyakan materi yang belum dimengerti.
 8. Guru menjelaskan hal yang ditanyakan oleh siswa.
 9. Agar siswa lebih memahami konsep yang diberikan, terampil dan kritis dalam menyelesaikan soal, maka siswa diberi tugas berupa soal latihan dan dikerjakan dikelas.
 10. Memeriksa tugas siswa dan memberikan umpan balik dari hasil tugas tersebut.
 11. Memberikan tes untuk pokok bahasan listrik statis.

c. Tahap Observasi (pengamatan)

Tahap observasi ini dilaksanakan pada saat pemberian tindakan berlangsung, yaitu

:

1. Observasi dilakukan berdasarkan pedoman observasi selama proses pembelajaran berlangsung. Semua kejadian dicatat oleh peneliti dengan menggunakan format observasi yang telah disusun.
 2. Hal-hal yang menjadi perhatian observer dalam tahap ini adalah keaktifan siswa selama proses belajar berlangsung, antara lain kehadiran, kedisiplinan, keberanian mengemukakan pendapat, keberanian dalam menanggapi jawaban yang diajukan siswa lain, keberanian untuk mengajukan diri untuk mengerjakan soal di papan tulis, dan hal-hal lain yang dapat menunjang peningkatan hasil belajar siswa.
 3. Memberikan evaluasi tes hasil belajar pada siswa di akhir siklus.
 4. Menganalisis data hasil observasi dan tes hasil belajar siswa untuk mengetahui skor yang diperoleh siswa setelah mengikuti beberapa kali pertemuan melalui model pembelajaran Terpadu Tipe *Connected*.
- d. Tahap Refleksi Hasil Kegiatan

Hasil yang diperoleh setelah dilakukan observasi dan evaluasi tes hasil belajar siswa, dikumpulkan lalu dianalisis. Berdasarkan hasil tersebut dilakukan refleksi yang dimaksudkan untuk melakukan pengkajian terhadap keberhasilan atau pada akhir siklus I diadakan refleksi terhadap hasil-hasil yang diperoleh, baik dari hasil belajar maupun catatan guru dari lembar observasi yang diambil selama proses belajar mengajar berlangsung. Hal-hal yang masih kurang, perlu diperbaiki dan dikembangkan dengan tetap mempertahankan hasil pada setiap pertemuan dan melakukan diskusi hasil refleksi dengan guru mata pelajaran fisika. Adapun kendala-kendala yang diperoleh yaitu kurangnya pengelolaan kelas dan bimbingan baik secara perorangan ataupun berkelompok serta terlalu banyak anggota kelompok dalam setiap kelompok sehingga

ditemukan beberapa anggota kelompok yang tidak mampu bekerja sama dengan kelompoknya.

Selain itu pembagian anggota kelompok yang tidak merata antara siswa yang memiliki kemampuan berpikir tinggi, sedang dan kurang sehingga ada kelompok yang di dalamnya lebih banyak anggota kelompok yang memiliki kemampuan berfikir tinggi dan ada pula kelompok yang di dalamnya lebih banyak anggota kelompok yang memiliki kemampuan berfikir sedang. Sehingga siswa cenderung melakukan kegiatan lain pada saat proses pembelajaran berlangsung.

Secara umum, siswa masih kurang termotivasi belajar sehingga kurang terfokus pada materi. Hal ini nampak pada banyaknya siswa yang mengajukan solusi ataupun pertanyaan terhadap masalah yang diberikan masih tergolong rendah.

Kegagalan tindakan yang dilakukan termasuk kendala-kendala yang dihadapi. Hasil pengkajian dijadikan acuan untuk melaksanakan siklus berikutnya yang merupakan kelanjutan dan penyempurnaan tindakan pada siklus pertama.

Gambaran Umum Siklus II

Siklus II dilaksanakan sebagai perbaikan dan penyempurnaan dari hasil siklus I. Pelaksanaan Siklus II dilakukan dalam 4 (empat) kali pertemuan atau 2 jam pelajaran dengan alokasi waktu 2 x 45 menit.

Berdasarkan hasil refleksi pada pelaksanaan tindakan Siklus I. Hasil refleksi tersebut memperlihatkan bahwa model pembelajaran yang digunakan telah meningkatkan hasil belajar fisika siswa. Namun masih terdapat hal-hal yang perlu

diperbaiki, sehingga perlu dilaksanakan siklus II sebagai kelanjutan, penyempurnaan dan perbaikan dari pelaksanaan tindakan siklus I.

a. Tahap Perencanaan

1. Melakukan diskusi dengan guru mata pelajaran fisika untuk membahas masalah yang akan diselesaikan dengan pembelajaran Terpadu Tipe *Connected*.
2. Menentukan materi yang akan diajarkan dalam pelaksanaan Siklus II dengan pembelajaran Terpadu Tipe *Connected* dalam hal ini adalah Listrik Statis.
3. Membuat rencana pelaksanaan pembelajaran untuk setiap kali pertemuan, seluruhnya berjumlah tiga kali pertemuan.
4. Menyiapkan sumber belajar berupa buku paket Quadra serta buku penunjang lain yang sesuai dengan materi yang akan diajarkan.
5. Membuat lembar observasi yang dijadikan pedoman oleh pengamat.
6. Membuat dan menyusun alat evaluasi dalam hal ini tes hasil belajar siklus II untuk melihat apakah hasil belajar fisika siswa meningkat setelah menerapkan model pembelajaran Terpadu Tipe *Connected*.

b. Tahap Pelaksanaan Tindakan

Pelaksanaan tindakan pada siklus II ini berlangsung selama 2 minggu atau 4 kali pertemuan, setiap minggu 2 kali pertemuan dengan lama waktu setiap pertemuan (tatap muka) adalah 2 x 45 menit. Pertemuan ke-1 sampai pertemuan ke-3 diisi dengan kegiatan pembelajaran dengan menerapkan pembelajaran Terpadu Tipe *Connected*. Setelah pertemuan ke-4 diisi dengan pemberian tes hasil belajar (ulangan harian untuk siklus II).

Secara umum, tindakan yang dilakukan untuk setiap pertemuan (kegiatan pembelajaran) pada siklus II ini adalah sebagai berikut:

- 1) Mengidentifikasi keadaan awal siswa sebelum penelitian berupa minat, kesiapan, dan motivasi siswa.
- 2) Menyampaikan tujuan pembelajaran dan tema pembelajaran kepada siswa.
- 3) Membagi siswa ke dalam 5 (Lima) kelompok.
- 4) Guru menampilkan sebuah fenomena kepada siswa, kemudian siswa diminta untuk mendiskusikan besaran-besaran yang terkait dengan fenomena tersebut. Setelah itu guru memberikan kesempatan pada setiap kelompok untuk mempersentasikan jawaban kelompoknya masing-masing.
- 5) Guru memberikan kesempatan kepada setiap kelompok untuk menanggapi jawaban dari kelompok yang telah mempersentasikan hasil diskusi kelompoknya. Selanjutnya guru menanggapi hasil diskusi kelompok siswa kemudian memberikan informasi yang sebenarnya.
- 6) Guru memantau keaktifan dan kesungguhan siswa dalam proses pembelajaran berdasarkan pedoman observasi yang menjadi jurnal harian yang meliputi aspek sikap dan kemampuan siswa dalam mengikuti proses pembelajaran yaitu:
 - a. Siswa yang hadir pada saat pembelajaran.
 - b. Siswa yang memberikan jawaban sementara ketika diberikan masalah di awal pembelajaran.
 - c. Siswa yang memperhatikan materi yang diajarkan guru
 - d. Siswa yang melakukan kegiatan lain pada saat pembahasan materi pelajaran.
 - e. Siswa yang menjawab ketika diajukan pertanyaan tentang materi pelajaran.
 - f. Siswa yang meminta untuk dijelaskan ulang suatu konsep yang telah dibahas.

- g. Siswa yang mengajukan diri untuk mengerjakan soal di papan tulis.
 - h. Siswa yang mengerjakan soal di papan tulis dengan benar.
 - i. Siswa yang menanggapi jawaban dari siswa lain.
 - j. Siswa yang mampu bekerja sama dengan kelompok.
- 7) Memberikan sanksi kepada siswa yang bertindak kurang positif seperti meminta siswa tersebut menyebutkan kembali apa yang telah dijelaskan oleh guru ataupun berupa pertanyaan teguran agar siswa tersebut lebih terfokus pada materi yang diberikan.
 - 8) Memberikan kesempatan kepada siswa untuk menanyakan materi yang belum dimengerti.
 - 9) Guru menjelaskan hal yang ditanyakan oleh siswa.
 - 10) Agar siswa lebih memahami konsep yang diberikan, terampil dan kritis dalam menyelesaikan soal, maka siswa diberi tugas berupa soal latihan dan dikerjakan dikelas.
 - 11) Memeriksa tugas siswa dan memberikan umpan balik dari hasil tugas tersebut.
 - 12) Memberikan tes untuk pokok bahasan pada Siklus II.

c. Tahap Observasi (pengamatan)

Tahap observasi ini dilaksanakan pada saat pemberian tindakan berlangsung, yaitu :

- 1) Observasi dilakukan berdasarkan pedoman observasi selama proses pembelajaran berlangsung. Semua kejadian dicatat oleh peneliti dengan menggunakan format observasi yang telah disusun.
- 2) Hal-hal yang menjadi perhatian observer dalam tahap ini adalah keaktifan siswa selama proses belajar berlangsung, antara lain kehadiran, kedisiplinan, keberanian mengemukakan pendapat, keberanian dalam menanggapi jawaban yang diajukan siswa

lain, keberanian untuk mengajukan diri untuk mengerjakan soal di papan tulis, dan hal-hal lain yang dapat menunjang peningkatan hasil belajar siswa.

- 3) Memberikan evaluasi tes hasil belajar pada siswa di akhir siklus.
- 4) Menganalisis data hasil observasi dan tes hasil belajar siswa untuk mengetahui skor yang diperoleh siswa setelah mengikuti beberapa kali pertemuan melalui model pembelajaran Terpadu Tipe *Connected*.

d. Tahap Refleksi Hasil Kegiatan

Setelah mengadakan perbaikan yang terdapat pada siklus sebelumnya, dapat dilihat adanya peningkatan keaktifan siswa pada saat proses pembelajaran, salah satunya bertambahnya siswa yang memberikan solusi dari masalah yang diajukan di awal pembelajaran.

Skor hasil belajar siswa juga meningkat ditinjau dari frekuensi dimana setiap siswa rata-rata sudah berada pada kategori tinggi dan sangat tinggi dengan skor rata-rata kelas berada pada kategori tinggi. Indikator Keberhasilan

Indikator keberhasilan dalam penelitian ini adalah jika siswa yang telah diajar dengan menggunakan model pembelajaran Terpadu Tipe *Connected* mengalami peningkatan rata-rata skor hasil belajar fisika pada tiap siklus, peningkatan ketuntasan belajar dan terjadi perubahan sikap siswa dalam proses belajar mengajar fisika yaitu peningkatan hasil belajar siswa.

D. Cara pengumpulan data

Cara pengumpulan data disesuaikan dengan data yang diperoleh:

- a. Data tentang hasil belajar fisika siswa diambil dengan menggunakan nilai individu, nilai kelompok nilai tugas dan tes hasil belajar fisika pada setiap siklus. Dalam penelitian ini menggunakan tes hasil belajar fisika dalam bentuk *multiple choice* (pilihan ganda) pada pokok bahasan listrik statis.
- b. Data tentang kondisi pembelajaran selama tindakan penelitian menggunakan hasil observasi selama proses pembelajaran berlangsung.
- c. Dokumentasi, metode dokumentasi yaitu mencari data mengenai hal-hal atau variabel yang berupa catatan, transkrip, buku, surat kabar, majalah, prasasti, notulen rapat, lengger, agenda, foto, dan sebagainya.

E. Teknik Analisis Data

Pada dasarnya ada dua kelompok yang akan dianalisis dalam penelitian ini. Kedua data tersebut adalah data hasil observasi proses pembelajaran yang berupa data data aktivitas dan kedua data hasil belajar siswa yang kumulatif dari nilai tugas dan nilai tes akhir siklus.

Berdasarkan kedua jenis data diatas, maka analisis data yang akan digunakan adalah:

1. Lembar Observasi
 - a) Data Lembar Aktifitas siswa

Data kumulatif diperoleh dari lembar penggunaan aktivitas siswa dalam pembelajaran kelas. Hasil observasi yang dapat melalui lembar observasi aktivitas siswa digunakan untuk melihat proses dan pengembangan aktivitas

yang terjadi selama pembelajaran berlangsung. Data jumlah siswa yang terlibat dalam masing-masing dan aktivitas dan dipersentasekan dengan rumus:

$$p = \frac{r}{N} \times 100\%$$

Maka

$$\text{Untuk } \bar{p} = \frac{\sum p}{\text{jumlah Pernyataan}}$$

Dimana P = Angka persentase Aktivitas Siswa

F = Frekuensi Aktivitas siswa

Interpretasi aktivitas belajar dilakukan sebagaimana yang dikemukakan

Suharsimi arikunto sebagai berikut:

Tabel 3.1. Pengkategorian Aktivitas Siswa

Persentase Aktivitas Belajar	Kategori
$0\% \leq P < 20\%$	Kurang Sekali
$20\% \leq P < 40\%$	Kurang
$40\% \leq P < 60\%$	Cukup
$60\% \leq P < 80\%$	Baik
$80\% \leq P < 100\%$	Baik Sekali

b) Data Angket Respon Siswa

Angket respon siswa terhadap pembelajarn fisika dengan menerapkan model pembelajaran Terpadu Tipe *Connected* adalah sebanyak 12 butir pernyataan positif (+). Setiap butir diskor kemudian dijumlahkan untuk mendapatkan persentasae respon siswa terhadap pembelajaran fisika.

Tabel 3.2. Pedoman Skor Angket Respon Siswa

Pernyataan	Skor Jawaban
------------	--------------

	Sangat Setuju (SS)	Setuju (S)	Kurang Setuju (KS)	Tidak Setuju (TS)	Sangat Tidak Setuju (STS)
(+)	5	4	3	2	1

Perhitungan persentase respon siswa adalah sebagai berikut:

$$\text{Persentase respon} = X \times 100\%$$

$$\text{dengan } X = \frac{\sum \text{Skor Siswa}}{\sum \text{siswa} \times \text{skor maksimal}}$$

Jumlah hasil yang diperoleh kemudian dikualifikasi untuk menentukan seberapa besar respon siswa terhadap pembelajaran. Berikut tabel kualifikasi hasil persentase skor analisis yang dimodifikasi dari Riduwan dan Akdom sebagai berikut:

Tabel 3.3. Kualifikasi Persentase Skor Angket Respon Siswa

Persentase	Kriteria
$81\% \leq X \leq 100\%$	Sangat Baik
$60\% \leq X < 80\%$	Baik
$40\% \leq X < 60\%$	Cukup
$20\% \leq X < 40\%$	Kurang
$\% \leq X < 20\%$	Sangat Kurang

Keterangan : X adalah rata-rata skor seluruh siswa

2. Tes Hasil Belajar

Data kuantitatif berasal dari kumulatif tes akhir siklus dengan nilai tugas siswa selama pembelajaran. Untuk nilai tes akhir siklus dan nilai tugas siswa diperoleh dari jumlah skor yang diperoleh masing-masing siswa dan mengkonfersinya dalam bentuk nilai dengan rumus berikut:

$$\frac{\text{skor yang diperoleh}}{\text{skor maksimal}} \times 100$$

Nilai tes akhir siklus yang dijumlahkan dengan nilai tugas siswa kemudian dirata-ratakan diamsusikan merupakan pencerminan hasil yang telah dicapai siswa dalam belajar fisika. Setelah data kuantitatif diperoleh, selanjutnya dilakukan langkah-langkah analisis sebagai berikut:

a) Pengolahan data hasil belajar

Tes tertulis dilakukan setia siklus, untuk mengetahui rata-rata hasil belajar siswa pada mata pelajaran fisika melalui pendekatan *konstruktivisme* dengan metode siklus belajar karplus. Tes tertulis tiap siklus dilaksanakan untuk mengetahui hasil belajar siswa adalah:

$$\bar{x} = \frac{\sum x}{n}$$

Ket : \bar{x} : Nilai rata-rata Kelas

$\sum x$: Total nilai yang diperoleh siswa

n : Jumlah Siswa

b) Menghitung Persentase Ketuntasan Belajar

Ketuntasan belajar siswa dditentukan berdasrkan kriteria ketuntasan minimal (KKM) yang ditetapkan. Ketuntasan belajar siswa secara individu dapat dihitung dengan menggunakan rumus:

$$NI = \frac{T}{SM} \times 100\%$$

Dimana NI = Ketuntasan belajar Secara individu

T = skor yang diperoleh siswa

SM = Skor maksimum dari tes

Siswa dikatakan tuntas jika $NI \geq 75\%$

Sedangkan untuk persentase ketuntasan belajar siswa secara klasikal dapat ditentukan dengan rumus :

$$TB = \frac{\sum s \geq 75}{n} \times 100$$

Ket : $\sum s \geq 75$: jumlah siswa yang mendapat nilai besar dari atau sama dengan 75

n = Banyak siswa

100% = bilangan tetap

TB= ketutasan Belajar

Kriteria yang digunakan untuk menentukan kategori hasil belajar siswa adalah berdasarkan teknik kategorisasi skala lima. Menurut depdikbud bahwa skor standar yang digunakan adalah lima skala yaitu pembagian tingkat penguasaan yang terbagi atas lima kategori, yaitu pada berikut ini

No	Presentase	Kategori
1.	85-100	Sangat Tinggi
2.	65-84	Tinggi
3.	55-64	Sedang
4.	35-54	Rendah
5.	35-54	Sangat Rendah

F. Indikator Keberhasilan

Penelitian ini dapat dikatakan berhasil jika Pembelajaran Fisika melalui model pembelajaran Terpadu Tipe *Connected* dapat meningkatkan skor rata – rata hasil belajar

Fisika dari siklus I ke siklus berikutnya dan hasil belajar peserta didik mencapai nilai KKM sebesar 75 secara individual dan 85% secara klasikal.



BAB IV

HASIL PENELITIAN DAN PEMBAHASAN

A. Deskripsi Pra Penelitian Tindakan Kelas

Sebelum melaksanakan penelitian, penelitian terlebih dahulu melakukan kegiatan pra tindakan melalui observasi dan wawancara yang baik secara umum di SMA Negeri 1 Kelara Jeneponto, maupun di kelas yang diteliti yaitu kelas XII IPA 3.

Berdasarkan hasil pengamatan yang dilakukan oleh peneliti saat melakukan pembelajaran fisika. Diketahui bahwa guru kelas menggunakan model pembelajaran konvensional, dimana proses pembelajaran didominasi oleh guru *teacher centered* sedangkan siswa lebih banyak diam dan mendengarkan penjelasan guru. Pada saat observasi pra penelitian, terlihat bahwa guru masih mendominasi dalam pembelajaran.

Guru menjelaskan materi dan memberikan contoh soal serta penyelesaiannya, kemudian siswa diberi soal untuk mengecek pemahaman terhadap materi yang telah dijelaskan oleh guru. Secara umum berdasarkan hasil wawancara awal dengan guru, permasalahan yang muncul dalam pembelajaran fisika adalah persepsi siswa bahwa fisika itu sulit. Selain itu, hasil belajar terhadap pembelajaran fisika cenderung rendah. Berdasarkan hasil belajar pengamatan di kelas tersebut, maka peneliti bermaksud untuk melakukan penelitian untuk meningkatkan hasil belajar fisika siswa kelas XII IPA 3 SMA Negeri 1 Kelara Jeneponto.

Setelah melakukan pengamatan, guru bersama peneliti bersepakat untuk melakuakn penelitian dikelas XII IPA 3 pada jam pelajaran fisika berlangsung. Berikut jadwal pelajaran fisika dikelas XII IPA 3 SMA Negeri 1 Kelara:

Tabel 4.1. Tujuan Pembelajaran Tiap Pertemuan

Pada siklus I dan II

Siklus	Pertemuan	Hari/ tanggal	Pukul	Tujuan pembelajaran
1	1	Sabtu, 31 Oktober 2015	07.30- 09.00	Mendeskripsikan gaya elektrostatik (hukum Coulomb) pada muatan titik.
	2	Rabu, 4 November 2015	07.30-09.00	<ul style="list-style-type: none"> • Mengaplikasikan hukum Coulomb dan Gauss untuk mencari medan listrik bagi distribusi muatan kontinyu. • Menganalisis energi potensial listrik dan kaitannya dengan gaya, medan listrik, dan potensial listrik.
	3	Sabtu, 7 November 2015	07.30- 09.00	Menganalisis prinsip kerja kapasitor keping sejajar.
	4	Rabu, 11 November 2015	07.30- 09.00	Tes hasil Belajar
	5	Sabtu, 14 November 2015	07.30-09.00	Mendeskripsikan gaya elektrostatik (hukum Coulomb) pada muatan titik.
	6	Rabu, 18 November	07.30-09.00	<ul style="list-style-type: none"> • Mengaplikasikan hukum Coulomb dan Gauss untuk mencari

2		2015		<p>medan listrik bagi distribusi muatan kontinyu.</p> <ul style="list-style-type: none"> • Menganalisis energi potensial listrik dan kaitannya dengan gaya, medan listrik, dan potensial listrik.
	7	Sabtu, 21 November 2015	07.30-09.00	Menganalisis prinsip kerja kapasitor keping sejajar.
	8	Rabu, 25 November 2015	07.30-09.00	Tes hasil belajar

Pelaksanaan tindakan pembelajaran dengan menggunakan model pembelajaran Terpadu Tipe *Conected* selama 2 siklus. Masing-masing siklus dilaksanakan tiga kali pertemuan dengan alokasi waktu untuk dua kali pertemuan masing–masing selama 2x45 menit dan satu kali pertemuan selama 1x45 menit untuk tes akhir siklus.

B. Deskripsi Penelitian dan Hasil Penelitian

Berikut ini penjabaran kegiatan–kegiatan pembelajaran yang dilaksanakan pada masing-masing siklus.

1. *Siklus I*

Pada siklus 1, dilaksanakan pertemuan sebanyak 4 kali pertemuan, dimana pertemuan pertama, kedua dan ketiga dengan alokasi waktu masing-masing 2x 45 menit untuk materi dan pertemuan keempat dalam alokasi waktu 1x 45 menit untuk tes. Materi yang dipersiapkan untuk siklus 1 adalah gaya listrik, kuat medan listrik, fluks, potensial listrik, dan energi potensial listrik serta penerapannya pada keping sejajar.

a. Perencanaan

Tahap perencanaan untuk siklus 1 diawali dengan konsultasi peneliti dengan guru mata pelajaran fisika kelas XII IPA 3 SMA Negeri 1 Kelara tentang masalah-masalah yang dihadapi selama pembelajaran fisika. Setelah berkonsultasi dengan guru mata pelajaran fisika kelas XII IPA 3 SMA Negeri 1 Kelara, didapat keterangan bahwa hasil belajar siswa masih rendah. Kemudian peneliti berencana menerapkan pembelajaran melalui model pembelajaran Terpadu Tipe *Conected* untuk mengatasi masalah tersebut.

Kegiatan yang dilakukan perencanaan selanjutnya yakni penyusunan rencana pelaksanaan pembelajaran (RPP), buku yang disediakan di sekolah, soal tes, dan lembar observasi materi pada siklus 1.

b. Pelaksanaan Tindakan

Pada tahap ini peneliti melaksanakan tindakan sesuai dengan RPP yang telah disusun. Selama pembelajaran berlangsung peneliti dibantu oleh rekan peneliti (Observer) dalam melakukan penelitian atau pengamatan.

1. Pertemuan Pertama

Pertemuan pertama dilaksanakan pada hari Sabtu, 31 November 2015 pukul 07.30 WITA sampai 09.00 WITA. Guru memberikan motivasi kepada siswa dan menyampaikan materi dan tujuan pembelajaran yaitu tentang mendeskripsikan gaya elektrostatis (Hukum Coulomb) pada muatan titik.

Sebelum pembelajaran dimulai peneliti menginformasikan kepada siswa bahwa pelaksanaan pembelajaran pagi hari ini dilaksanakan dengan melalui

model pembelajaran Terpadu Tipe *Conected*. Kemudian peneliti mengajukan pertanyaan kepada siswa untuk mengetahui konsep-konsep prasyarat yang sudah dikuasai oleh siswa. Seperti pengertian listrik dan listrik statis. Kemudian peneliti mengaitkan pelajaran sekarang dengan satu konsep dengan konsep lainnya.

Kemudian peneliti mempresentasikan konsep-konsep yang harus dikuasai oleh siswa. Setelah itu peneliti menjelaskan cara pembelajaran melalui model pembelajaran Terpadu Tipe *Conected*. Kemudian peneliti menyuruh siswa menghitung untuk membagi kelompok sehingga terbentuklah dalam 5 kelompok. Setelah kelompok belajar dibentuk guru memberikan lembar kerja siswa kepada setiap kelompok untuk mendiskusikan materi yang diberikan.

Gambar 4.1. Guru Memberikan Bimbingan Diskusi Kelompok



Peneliti memberikan tugas masing masing pada setiap kelompok untuk menacari pengertian gaya elektrostatik (hukum coulomb) pada muatan titik dan pengaplikasian hukum coulomb dan gauss untuk mencari medan listrik pada distribusi muatan kontinyu.

Kemudian siswa mencari bersama dengan kelompoknya. Setelah didapatkan pengertian dan pengaplikasiannya siswa tersebut mendiskusikan bersama kelompoknya.

Gambar 4.2. Siswa Sedang Melaksanakan Diskusi Kelompok



Ada juga dalam satu kelompok yang mengerjakan hanya siswa-siswa putri, sedangkan putra hanya bercanda dan menjaili temannya yang sedang mencari materi tersebut. Peneliti berkeliling kelas untuk mengamati pelaksanaan diskusi kelompok. Peneliti menghimbau kepada siswa bahwa ketika belum mengerti bertanya kepada guru dan teman yang lain jika siswa merasa kurang jelas, peneliti juga menghimbau kepada siswa untuk terlibat aktif dan berpartisipasi dalam diskusi. Kemudian siswa masih ada yang belum mengerti soal yang diberikan sehingga peneliti memberikan arahan kembali tentang contoh soal yang diberikan.

Selesai memberikan pengarahan, beberapa kelompok mengalami kesulitan yang sama dan mengajukan pertanyaan yang sama. Peneliti memberikan pengarahan kepada keseluruhan siswa secara bersama-sama di depan kelas. Setelah peneliti

selesai menjelaskan, beberapa kelompok mulai menyimpulkan hasil diskusinya. Peneliti meminta setiap kelompok untuk membacakan hasil diskusinya.

Kemudian kelompok lain bertanya ketika materi yang telah jelaskan belum dimengerti. Yang memiliki kesempatan untuk mendiskusikan hasil diskusinya adalah kelompok 3.

Kemudian peneliti menjelaskan kembali konsep gaya elektrostatis (hukum coulomb) pada muatan titik, cara mengaplikasikan hukum coulomb dan gauss untuk mencari medan listrik pada distribusi muatan kontinyu. Kemudian guru memberikan contoh soal tentang gaya elektro statis pada muatan titik, kemudian bertanya kepada siswa sudah dimengerti contoh tersebut atau belum, dan siswa tersebut menjawab “sudah mengerti bu”. Peneliti memberikan soal berkelompok untuk dikerjakan bersama teman kelompoknya dan peneliti berkeliling melihat kelompok yang tidak mengerjakan soal tersebut dan sekaligus mengoreksi jawaban siswa sudah benar atau belum. Kemudian perwakilan kelompok menjawab soal tersebut dipapan tulis kemudian dijelaskan kepada teman-teman kelompok lain tentang jawaban yang telah didapatkannya.

Setelah mengerjakan soal yang diberikan dan semua siswa pun telah mengerti kemudian guru memberikan pertanyaan siapa yang bisa menyimpulkan hasil pelajaran pada hari ini, dan akhirnya siswa putra menjelaskan pelajaran pada hari ini dan semua temannya bertepuk tangan.

Setelah siswa bersama-sama dengan peneliti menyimpulkan materi pada hari ini. Siswa diminta untuk mempelajari materi berikutnya tentang energi potensial listrik dan kaitannya dengan gaya, medan listrik, dan potensial listrik.

Setelah itu guru memberitahukan bahwa tugas tersebut harus ada diatas meja sebelum peneliti datang, peneliti menutup pelajaran dengan memberikan motivasi dan mengucapkan salam sebelum meninggalkan ruang kelas.

2. Pertemuan Kedua

Pertemuan kedua dilaksanakan pada hari Rabu, 4 November 2015 pukul 07.30 WITA sampai 09.00 WITA. Peneliti memberikan pertanyaan motivasi dan menyampaikan tujuan pembelajaran yaitu menganalisis energi potensial listrik dan kaitannya dengan gaya, medan listrik, dan potensial listrik.

Peneliti meminta siswa untuk bergabung dengan kelompoknya masing-masing yang sudah dibagi pertemuan sebelumnya dan mengatur tempat duduk siswa serta menghimbau agar dalam pengaturan tempat duduk tidak gaduh. Sebelum memasuki diskusi peneliti memberikan pertanyaan kepada siswa apa yang dimaksud dengan energi potensial listrik dan kaitannya dengan gaya, medan listrik, dan potensial listrik. Kemudian peneliti membagikan LKS kepada setiap kelompok dan mendiskusikan materi yang telah dibagikan sesuai dengan petunjuk yang ada pada lembar kerja siswa yang telah dibagikan.

Siswa mulai berdiskusi dengan kelompoknya. Masih terlihat ada siswa yang tidak ikut berdiskusi dengan kelompoknya. Beberapa kelompok mencari energi

potensial listrik dan kaitannya dengan gaya , medan listrik, dan potensial listrik pada buku paket yang telah disediakan oleh sekolah. Peneliti berkeliling untuk mengamati hasil pekerjaan setiap kelompok. Peneliti menghampiri kelompok yang masih tampak belum mengerti tentang soal tersebut.

Peneliti melanjutkan pengamatan pekerjaan kelompok lain. Seperti pertemuan pertama, setelah semua telah mendiskusikan soal yang telah diberikan kemudian peneliti menunjuk kelompok yang mempersentasikan hasil diskusinya pada teman- teman kelompok yang lainnya.

Kemudian peneliti menunjuk kelompok 4 untuk mempersentasikan hasil diskusi kemudian bertanya ada masih yang belum dimengerti dan teman- teman menjawab "sudah mengerti" dan kemudian menunjuk kelompok 1 untuk mempresentasikan hasil diskusi kelompoknya pada teman-teman kelompok lain.

Kemudian peneliti menjelaskan kembali energi potensial listrik dan kaitannya dengan gaya, medan listrik, dan potensial listrik kemudian peneliti bertanya "Ada pertanyaan?" dan siswa tersebut menngatakan "Tidak ada bu".

Peneliti menunjuk salah satu siswa untuk menyimpulkan materi pada hari ini, dan peneliti menunjuk perwakilan kelompok 1 untuk menyimpulkan materi yang dipelajari. Di pertemuan kedua siswa sudah mulai aktif dan kondisi pembelajarannya sudah mulai cukup bagus tapi masih ada siswa yang tidur dalam kelas.

Karena waktu hampir habis, guru pun menutup dan memberitahukan kepada siswa mempelajari materi selanjutnya tentang prinsip kerja kapasitor keping sejajar. Dan peneliti pun mengucapkan salam.

3. Pertemuan Ketiga

Pertemuan ketiga dilaksanakan pada hari Sabtu, 7 November pukul 07.30 WITA sampai 09.00 WITA. Peneliti memberikan motivasi dan menyampaikan tujuan pembelajaran tentang prinsip kerja kapasitor keping sejajar.

Sebelum memasuki materi tersebut peneliti mengingatkan kepada siswa tentang materi-materi pada pertemuan sebelumnya yaitu prinsip kerja kapasitor keping sejajar. Kemudian peneliti mengingatkan kepada siswa untuk memperhatikan pelajaran pada hari ini.

Peneliti meminta kepada siswa untuk bergabung dengan kelompoknya masing-masing yang sudah dibagi pada pertemuan sebelumnya dan mengatur tempat duduk siswa serta memberitahukan agar dalam pengaturan tempat duduk tidak berantakan. Kemudian peneliti membagikan LKS yang ingin didiskusikan yaitu prinsip kerja kapasitor keping sejajar.

Setelah siswa diberikan LKS siswa pun mulai mendiskusikan dengan teman kelompoknya. Masih terlihat satu dua orang siswa tidak berdiskusi dengan temannya, dan kemudian guru mengelilingi kelas untuk melihat apakah berdiskusi, kemudian peneliti bertanya apa sudah selesai, kemudian peneliti menunjuk kelompok 2 untuk mempresentasikan hasil diskusinya di depan teman-teman kelompok lain kemudian kelompok lain bertanya yang belum dimengerti.

Peneliti menjelaskan kembali prinsip kerja kapasitor keping sejajar dan persamaannya. Kemudian peneliti memberikan contoh soal prinsip kerja kapasitor keping sejajar.

Peneliti memberikan soal pada masing-masing kelompok untuk dikerjakan atau didiskusikannya. Kemudian mengelilingi kelas untuk melihat kelompok yang belum mengerjakan atau kelompok mengalami kesulitan. Kemudian peneliti mengoreksi jawaban peserta didik yang belum menjawab dengan benar. Kemudian guru menunjuk beberapa siswa naik papan untuk dikerjakan dan menjelaskan yang telah didapatkannya dan kemudiananggapi teman-teman kelompok yang lain. Pada pertemuan ketiga ini kondisi pembelajaran sudah cukup baik, hal ini terlihat pada penyampaian siswa sudah lancar dan dengan suara yang dapat didengar oleh semua kelompok. Kelompok lain juga sudah memperhatikan persentasi kelompok lain.

Karena waktu hampir habis, peneliti bertanya ada yang belum dimengerti, kemudian peneliti salah satu siswa menyimpulkan materi pada hari ini membantu memperbaiki kesimpulannya. Peneliti mengakhiri pertemuan dan memberitahu bahwa pertemuan selanjutnya akan diadakan tes siklus I. Peneliti meminta siswa agar belajar di rumah untuk persiapan tes. Setelah itu mengucapkan salam dan siswa pun membalasnya.

4. Pelaksanaan Tes

Tes siklus 1 dilaksanakan pada pertemuan keempat pada hari rabu, tanggal 11 November 2015 pukul 07.30 sampai 08.15. Tes terdiri 10 soal dengan alokasi waktu yang diberikan adalah 45 menit. Peneliti membagikan soal tes dan lembar jawaban. Peneliti mengingatkan siswa agar bekerja sendiri dalam mengerjakan tes dan mengerjakan soal tes dengan sungguh-sungguh.

Saat pelaksanaan tes, peneliti berkeliling memantau siswa dan selalu mengingatkan agar siswa tidak bekerjasama dalam menyelesaikan soal tes. Awal pelaksanaan tes suasananya tenang, tidak ada siswa yang bertanya jawaban soal pada siswa yang lain. Namun 20 menit terakhir suasana kelas sedikit ribut, beberapa siswa bertanya pada temannya yang duduk di depannya, di belakang dan di sampingnya. Peneliti menegur siswa yang bertanya terus dan memberitahukan kalau mengulangi kembali diberikan hukuman, dan waktunya sudah habis kemudian siswa lembar jawabannya dikumpul atas meja guru.

Guru bertanya kepada siswa soal berapa yang tidak dimengerti, dan kemudian dibahas bersama dengan siswa. Selama proses belajar mengajar pada siklus I, pengamatan aktivitas siswa masih sangatlah kurang dan masih ada yang belum memperhatikan pelajaran.

Sebelum menutup kelas pada hari ini guru memberitahukan kepada siswa bahwa kelompok yang terbaik pada perjalanan siklus adalah kelompok 1 dan diberikan nilai nilai tambahan.

c. Data Hasil Observasi dan Hasil Tes

1. Data Hasil Observasi

Observasi dilakukan untuk mengetahui sejauh mana keterlaksanaan pembelajaran fisika dengan menggunakan model pembelajaran Terpadu Tipe *Connected*, observasi dilakukan oleh bantuan rekan peneliti.

Berdasarkan hasil observasi pembelajaran sudah baik, hal ini dapat terlihat dalam lembar observasi bahwa tahapan dalam model pembelajar sudah sebagian

terlaksana, meskipun ada beberapa siswa masih ada tidur dalam kelas dan bercanda dan masih ada siswa yang memanfaatkan waktu diskusi untuk berbincang-bincang di luar materi pelajaran sehingga pembelajaran masih kurang optimal. Selain itu, ketika kita bertanya kepada siswa masih banyak siswa yang belum mengerti hanya sebagian siswa yang mengerti dan menjawab dengan benar. Hal ini menunjukkan bahwa pelajaran telah yang lalu telah dilupakan dan tidak mengulangi pelajaran di rumah sehingga siswa cepat melupakan pelajaran tersebut.


2. Data Hasil Tes

Tes tertulis pada siklus 1 terdiri dari nilai kelompok, nilai tugas dan nilai individu. Tes ini bertujuan untuk mengukur nilai belajar pada siklus I dapat dilihat dari kategori penialian akhir siklus I yang merupakan nilai kumulatif dari nilai tugas, nilai individu, nilai kelompok dan nilai hasil tes siklus.

Tabel 4.2. Nilai hasil Belajar Fisika Siswa Kelas XII IPA 3 SMA Negeri 1 Kelara

Nilai	Frekuensi	Kategori	Persentase (%)
0-34	1	Sangat Rendah	20
35-54	4	Rendah	42
55-64	13	Sedang	64
65-84	3	Tinggi	73
85-100	0	Sangat Tinggi	0

Gambar 4.3. Diagram Batang Hasil Belajar Fisika Siswa, Nilai TugaS, Nilai Individu, dan Nilai Hasil Belajar.



d. Refleksi

Pelaksanaan refleksi dilakukan oleh peneliti dengan melihat peningkatan hasil belajar siklus I. Berdasarkan observasi hasil tindakan, permasalahan-permasalahan yang muncul selama pembelajaran berlangsung pada siklus I adalah:

1. Masih ada siswa yang main main ketika peneliti menjelaskan dan pada saat berdiskusi dilihat dari penilaian diri siswa masih ada siswa belum bekerja sama dengan kelompoknya.
2. Masih ada siswa yang tidur dalam kelas dan keluar masuk dalam kelas dalam proses pembelajaran
3. Dilihat dari penilaian diri kompetensi dasar siswa masih ada siswa yang belum memahami.

4. Penerapan Sintaks model pembelajaran belum sempurna diterapkan oleh peneliti.

2. Siklus II

Pada siklus II, dilaksanakan pertemuan sebanyak 4 kali pertemuan, dengan alokasi waktu 2x45 menit. Materi yang dipersiapkan untuk siklus II adalah gaya listrik, kuat medan listrik, fluks, potensial listrik, dan energi potensial listrik serta penerapannya pada keping sejajar.

a. Perencanaan

Siklus II dilaksanakan untuk memperbaiki hambatan-hambatan yang terjadi pada siklus, yaitu lebih meningkatkan pengawasan dan kontrol agar siswa lebih mengoptimalkan diskusi dengan semua anggota kelompok aktif selama diskusi, siswa diingatkan untuk lebih memperhatikan kelompok yang maju kedepan kelas, serta siswa tetap diingatkan agar membuat dokumen di buku catatan mereka. Pengawasan dan kontrol selalu dilakukan karena masih ada siswa yang kurang memperhatikan dan tidak terkondisikan saat diskusi.

b. Tahap Pelaksanaan

1. Pertemuan Pertama

Pertemuan pertama dilaksanakan pada hari Sabtu, 14 November 2015 pukul 07.30 WITA sampai 09.00 WITA. Pembelajaran dimulai dengan memeriksa kesiapan siswa kemudian guru memberikan motivasi kepada siswa dan menyampaikan materi dan tujuan pembelajaran yaitu tentang pengertian gaya elektrostatik (hukum coulomb) pada muatan titik. Kemudian siswa diminta bergabung dengan kelompok masing masing yang sudah dibagi pada pertemuan

sebelumnya dan membantu siswa mengatur tempat duduknya supaya tidak berantakan.

Setelah siswa duduk pada tempatnya masing masing guru pun mengingatkan kembali tentang materi sebelumnya, dan kemudian guru membagikan LKS kepada semua kelompok mencari pengertian gaya elektrostatik (hukum coulomb) pada muatan titik.

Kemudian mengecek berkelompok yang sudah mengerjakan yang telah diberikan dan ternyata siswa sudah mulai melakukan diskusi bersama temannya kelompoknya. Setelah diberi kesempatan beberapa menit, guru pun menunjuk kelompok satu untuk mempresentasikan hasil diskusinya di depan teman kelompok lainnya sesudah dipresentasikan kelompok lain bertanya yang belum dimengerti.

Kemudian, siswa telah mempersentasikan guru menegaskan kembali dan menjelaskan secara singkat kepada siswa tentang pengertian gaya elektrostatik (hukum coulomb) pada muatan titik dan menanyakan kepada "siswa sudah mengerti atau belum" dan siswa menjawab "sudah mengerti". Guru memberikan beberapa contoh soal mengenai gaya elektro statis pada muatan titik.

Kemudian guru memberikan tugas masing masing pada kelompok untuk mengerjakan soal tentang pengertian gaya elektrostatik (hukum Coulomb) pada muatan titik, dan memberikan waktu selama 15 menit.

Sambil menunggu waktunya habis guru berkeliling melihat jawaban siswa sudah betul atau belum dan ketika masih belum mengerti siswa diberi bimbingan, dan guru menghimbau kepada siswa bahwa ketika belum mengerti bertanya

kepada guru dan teman yang lain juga siswa merasa kurang jelas, guru juga menghimbau kepada siswa untuk terlibat aktif dan berpartisipasi dalam diskusi. Kemudian siswa masih ada yang belum mengerti soal yang diberikan sehingga guru memberikan arahan kembali tentang contoh tersebut.

Selesai memberikan pengarahan, beberapa kelompok mengalami kesulitan yang sama dan mengajukan pertanyaan yang sama. Guru memberikan pengarahan kepada keseluruhan siswa secara bersama-sama di depan kelas. Setelah guru selesai menjelaskan, beberapa kelompok mulai menyimpulkan hasil diskusinya.

Waktu diskusi kelompok telah selesai, guru meminta setiap kelompok untuk meuliskan dipapan tulis hasil diskusinya kepada teman-teman kelompok lain kemudian kelompok lain bertanya ketika contoh yang telah jelaskan belum dimengerti. Yang memiliki kesempatan untuk mendiskusikan hasil diskusinya adalah kelompok 2. Kemudian guru bertanya kepada siswa adakah jawaban yang lain seperti kelompok 2, tapi siswa hanya diam kemudian peneliti menunjuk kelompok 3 untuk mempersentasikan hasil diskusinya di depan teman-temanya.

Setelah mengerjakan soal yang diberikan dan semua pun siswa tealah mengerti kemudian guru memberikan pertanyaan siapa bisa menyimpulkan hasil pelajaran pada hari ini, dan akhirnya seorang siswa Putri menjelaskan pelajaran pada hari ini dan semua temannya bertepuk tangan.

Setelah siswa bersama-sama dengan guru menyimpulkan pengertian pengertian gaya elektrostatik (hukum coulomb) pada muatan titik. Siswa diminta untuk mempelajari materi berikutnya hukum coulomb dan gauss untuk mencari medan listrik bagi distribusi muatan kontinyu, dan energi potensial listrik sertra kaitannya dengan

gaya, medan listrik, dan potensial listrik. Kemudian memberikan tugas mencari materi mengenai materi yang akan dibahas pertemuan selanjutnya. Guru menutup pelajaran dengan memberikan motivasi dan mengucapkan salam sebelum meninggalkan ruang kelas.

2. Pertemuan kedua

Pertemuan kedua dilaksanakan pada hari Rabu, 18 November 2015 pukul 07.30 WITA sampai 09.00 WITA. Guru memberikan pertanyaan motivasi dan menyampaikan tujuan pembelajaran yaitu menjelaskan pengertian hukum coulomb dan gauss untuk mencari medan listrik bagi distribusi muatan kontinyu, dan energi potensial listrik serta kaitannya dengan gaya, medan listrik, dan potensial listrik.

Sebelum memasuki materi tersebut guru mengingatkan siswa materi-materi pada pertemuan sebelumnya yaitu tentang pengertian gaya elektrostatik (hukum coulomb) pada muatan titik. Melalui tanya jawab guru membimbing siswa supaya ingat materi pada pertemuan sebelumnya. Melalui tanya jawab dan siswa tersebut sangat bersemangat menjawab. Kemudian guru mengingatkan siswa untuk memperhatikan dan berani untuk mengungkapkan pendapatnya dalam kegiatan diskusi.

Guru meminta siswa untuk bergabung dengan kelompoknya masing-masing yang sudah dibagi pertemuan sebelumnya dan mengatur tempat duduk siswa serta menghimbau agar dalam pengaturan tempat duduk tidak gaduh. Sebelum memasuki diskusi peneliti memberikan pertanyaan kepada siswa apakah telah membaca materi yang akan dijelaskan pada pertemuan ini tentang hukum Coulomb dan Gauss untuk mencari medan listrik bagi distribusi muatan kontinyu. Dan energi potensial listrik serta kaitannya dengan gaya, medan listrik, dan potensial listrik.

Kemudian guru membagikan LKS kepada setiap kelompok dan siswa mulai berdiskusi dengan kelompoknya. Masih terlihat ada siswa yang tidak ikut berdiskusi dengan kelompoknya. Beberapa kelompok mulai mencari materi di buku paket yang telah disediakan oleh sekolah. Guru berkeliling untuk mengamati hasil pekerjaan setiap kelompok. Guru menghampiri kelompok yang masih tampak belum mengerti tentang soal tersebut.

Guru melanjutkan pengamatan pekerjaan kelompok lain. Seperti pertemuan pertama, setelah semua telah mendiskusikan soal yang telah diberikan kemudian guru menunjuk kelompok yang mempersentasikan hasil diskusinya pada teman-teman kelompok yang lainnya.

Kemudian guru menunjuk kelompok 4 untuk mempersentasikan hasil diskusi kelompoknya kemudian bertanya ada masih yang belum dimengerti dan teman-teman menjawab "sudah mengerti" dan kemudian menunjuk kelompok 5 untuk menjelaskan hubungan antara energi kinetik dan energi potensial.

Kemudian guru menjelaskan kembali pengertian hukum coulomb dan gauss untuk mencari medan listrik bagi distribusi muatan kontinyu, dan energi potensial listrik serta kaitannya dengan gaya, medan listrik, dan potensial listrik. Kemudian guru memberikan contoh soal siswa pun memperhatikannya. Kemudian peneliti memberikan soal masing masing berkelompok untuk dikerjakan atau didiskusikan kemudian secara ditunjuk 1 orang untuk menjelaskan hasil kerjanya dan diberikan waktu selama 5 menit untuk mengerjakannya.

Kemudian mengelilingi kelas untuk melihat kelompok yang belum mengerjakan atau kelompok mengalami kesulitan. Kemudian guru mengoreksi jawaban peserta didik yang belum menjawab dengan benar. Kemudian guru menunjuk siswa naik papan untuk dikerjakan dan menjelaskan yang telah didapatkannya dan kemudiananggapi teman-teman kelompok yang lain. Pada pertemuan kedua ini kondisi pembelajaran sudah cukup baik, hal ini terlihat pada penyampaian siswa sudah lancar dan dengan suara yang dapat didengar oleh semua kelompok. Kelompok lain juga sudah memperhatikan persentasi kelompok lain dan sudah menanggapi jawabannya temannya dengan baik pula.

Guru menunjuk salah satu siswa untuk menyimpulkan materi pada hari ini, dan guru menunjuk perwakilan kelompok 2 untuk menyimpulkan materi yang dipelajari. Di pertemuan pertama siswa sudah mulai aktif dan kondisi pembelajarannya sudah mulai bagus tapi masih siswa main dalam kelas.

Karena waktu hampir habis, guru menutup dan memberitahukan kepada siswa mempelajari materi selanjutnya tentang prinsip kerja kapasitor keping sejajar, guru pun mengucapkan salam.

3. Pertemuan Ketiga

Pertemuan ketiga dilaksanakan pada hari Sabtu, 21 November pukul 07.30 WITA sampai 09.00 WITA. Guru memberikan motivasi dan menyampaikan tujuan pembelajaran.

Sebelum memasuki materi tersebut guru mengingatkan kepada siswa tentang materi-materi pada pertemuan sebelumnya yaitu hukum coulomb dan gauss untuk

mencari medan listrik bagi distribusi muatan kontinyu, dan energi potensial listrik serta kaitannya dengan gaya, medan listrik, dan potensial listrik. Guru mengingatkan kepada siswa untuk memperhatikan pelajaran pada hari ini karena pertemuan terakhir.

Guru meminta kepada siswa untuk bergabung dengan kelompoknya masing-masing yang sudah dibagi pada pertemuan sebelumnya dan mengatur tempat duduk siswa serta memberitahukan agar dalam pengaturan tempat duduk tidak berantakan. Kemudian guru memberikan LKS kepada setiap kelompok.

Setelah siswa diberikan LKS siswa pun mulai mendiskusikan dengan teman kelompoknya. Sudah terlihat siswa mulai aktif berdiskusi dengan temannya, dan kemudian guru mengelilingi kelas untuk mengamati siswa pada saat berdiskusi, kemudian guru bertanya apa sudah selesai, kemudian guru menunjuk kelompok 1 untuk mempersentasikan hasil diskusinya di depan teman-teman kelompok lain kemudian kelompok lain bertanya yang belum dimengerti.

Guru menjelaskan kembali prinsip kerja kapasitor keping sejajar dan membimbing siswa. Kemudian guru memberikan contoh soal kapasitor keping sejajar rangkaian seri maupun rangkaian paralel.

Guru memberikan soal pada masing-masing kelompok untuk dikerjakan atau didiskusikannya. Kemudian mengelilingi kelas untuk melihat kelompok yang belum mengerjakan atau kelompok mengalami kesulitan. Kemudian guru mengoreksi jawaban siswa yang belum menjawab dengan benar. Kemudian guru menunjuk beberapa siswa naik papan untuk dikerjakan dan menjelaskan yang telah didapatkannya dan kemudian tanggapinya teman-teman kelompok yang lain. Pada pertemuan ketiga ini kondisi

pembelajaran sudah cukup baik, hal ini terlihat pada penyampaian siswa sudah lancar dan dengan suara yang dapat didengar oleh semua kelompok. Kelompok lain juga sudah memperhatikan persentasi kelompok lain.

Karena waktu sudah hampir habis, guru bertanya ada yang belum dimengerti, kemudian guru menunjuk salah satu siswa menyimpulkan materi pada hari ini membantu memperbaiki kesimpulannya. Guru mengakhiri pertemuan dan memberitahu bahwa pertemuan selanjutnya akan diadakan tes siklus II. Guru meminta siswa agar belajar di rumah untuk persiapan tes. Guru mempersilahkan Peneliti untuk Berbicara di dapan kelas, Peneliti mengucapkan banyak terima kasih selama ini untuk partisipasi selama melaksanakan penelitian dan memberikan respon yang sangat baik selama proses penelitian berlangsung dan peneliti memberikan motivasi kepada siswa Dan setelah itu megucapkan salam dan terimah kasih kepa guru karena sudah sangat membantu dalam melakukan penelitian siswa dan guru pun membalasnya mengucapkan terima kasih. Kemudian peneliti mengucapkan salam.

4. Pelaksanaan Tes

Tes siklus II dilaksanakan pada pertemuan keempat pada hari Rabu, tanggal 25 November 2015 pukul 07.30 sampai 09.00. Tes terdiri 10 soal dengan alokasi waktu yang diberikan adalah 45 menit. Peneliti membagikan soal tes dan lembar jawaban. Guru mengingatkan siswa agar bekerja sendiri dalam mengerjakan tes dan mengerjakan soal tes dengan sungguh-sungguh. Tes siklus II berjalan lancar, siswa serius menyelesaikan soal-soal.

Guru bertanya kepada siswa soal berapa yang tidak dimengerti, dan kemudian dibahas bersama dengan siswa. Selama proses belajar mengajar pada siklus II,

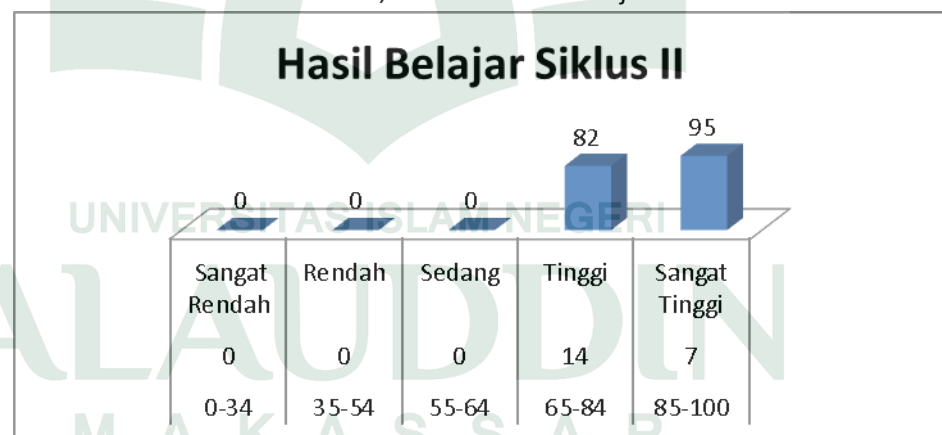
pengamatan aktivitas siswa terlihat sudah sangat baik dan sudah sangat memperhatikan pelajaran dan mulai berdiskusi bersama teman kelompoknya.

Tabel 4.3: Nilai Hasil Belajar Fisika Siswa

Pada Siklus II Kelas XII IPA 3 SMA Negeri 1 Kelara Jeneponto

Nilai	Frekuensi	Kategori	Persentase (%)
0-34	0	Sangat Rendah	0
35-54	0	Rendah	0
55-64	0	Sedang	0
65-84	14	Tinggi	82
85-100	7	Sangat Tinggi	95

Gambar 4.4: Diagram Batang Hasil Belajar Fisika Siswa, Nilai Tugas, Nilai Individu, dan Nilai Hasil Belajar



c. Refleksi

Hasil refleksi yang dilakukan oleh peneliti pada akhir siklus II menunjukkan bahwa secara umum pembelajaran yang dilaksanakan pada siklus II telah berjalan sesuai dengan yang direncanakan.

Berdasarkan pengamatan, antusias belajar siswa melalui diskusi dengan menggunakan pembelajaran kelompok lebih baik jika dibandingkan dengan pembelajaran pada siklus I dikarenakan kesadaran siswa akan manfaat mempelajari fisika menjadi lebih tinggi. Hal ini dilihat dari sikap siswa yang memperhatikan peneliti yang sedang menjelaskan, semangat siswa ketika mengerjakan soal dan mempresentasikan hasil belajar kelompoknya di depan kelas. Pada siklus II, peneliti menerangkan materi pelajaran lebih lama saat presentasi kelas untuk membantu siswa dalam memahami materi yang dipelajari. Peneliti juga berkeliling untuk mengamati dan mengontrol kegiatan siswa selama belajar kelompok.

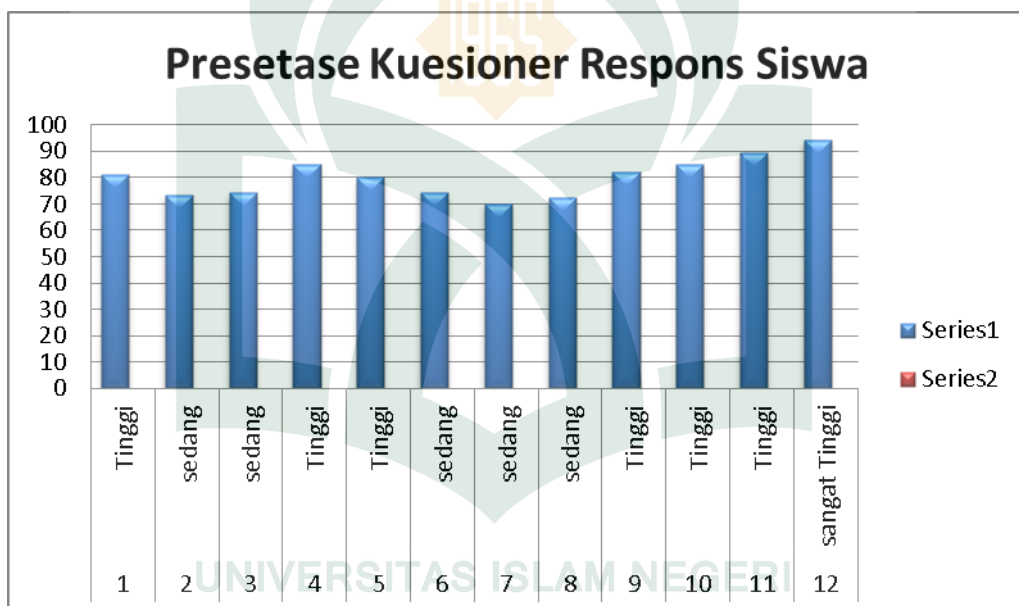
Meskipun ada satu siswa yang kurang dapat memperhatikan dengan baik, namun sebagian besar siswa dari masing-masing kelompok tetap memiliki kemauan bertanya yang besar untuk memperoleh jawaban yang tepat atas permasalahan yang dihadapi dan ketertarikan untuk menyelesaikan tugas yang diberikan. Jadi pembelajaran dengan menggunakan model pembelajaran Terpadu Tipe *Connected* dapat meningkatkan hasil belajar fisika siswa kelas XII IPA 3 SMA Negeri 1 Kelara Jeneponto.

d. Data Hasil Observasi dan Hasil Tes

1. Data Hasil Kuisioner Respons Siswa

Kuisisioner respon siswa diberikan untuk mengetahui respons siswa terhadap pembelajaran fisika dengan menggunakan model pembelajaran Terpadu Tipe *Connected* terhadap siklus belajar. Kuisisioner respons siswa diberikan pada akhir siklus II. Hasil kuisisioner respons siswa terhadap model pembelajaran siklus belajar 94,28% termasuk dalam kategori kriteria baik sekali. Untuk lebih jelasnya persentase respon siswa disetiap aspeknya pada diagram batang berikut:

Gambar 4.5: Diagram Persentase kuisisioner respons siswa



Berikut ini analisis hasil kuisisioner respons siswa terhadap pembelajaran fisika dengan menggunakan model pembelajaran Terpadu Tipe *Connected*.

Tabel 4.4: Analisis Hasil Kuisisioner Respons Siswa Terhadap Pembelajaran Fisika

Indikator	1	2	3	4	5	6	7	8	9	10	11	12
Persentase	80,95	73,33	74,28	84,76	80	74,28	70	72,38	81,9	84,76	89,52	94,28
Kriteria	Tinggi	Sedang	Sedang	Tinggi	Tinggi	Sedang	Sedang	Sedang	Tinggi	Tinggi	Tinggi	Sangat Tinggi

2. Proses Belajar

Berikut hasil rekapitulasi proses pembelajaran kelompok :

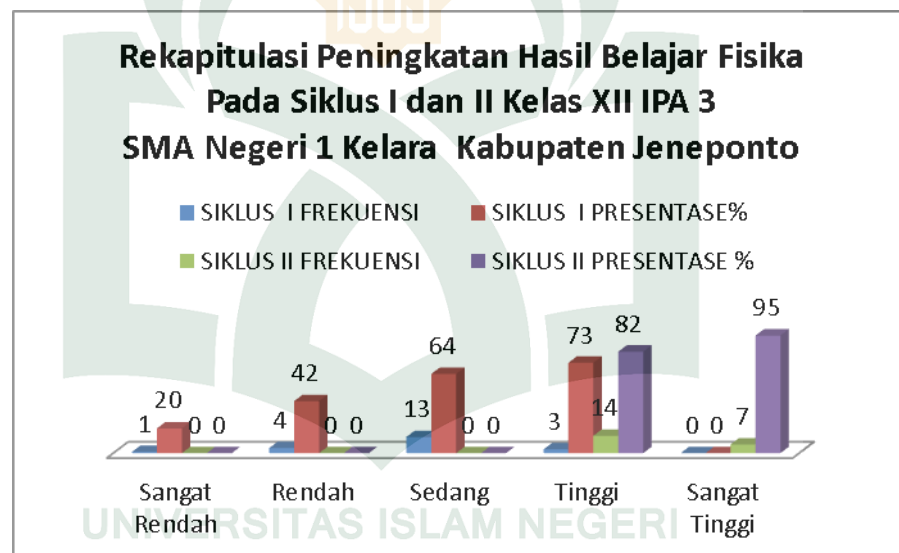
Tabel 4.5: Rekapitulasi Data Hasil Observasi Kelompok
Pada Siklus I Dan Siklus II

No	Aspek	Siklus I	Siklus II	Kategori
1	Kerjasama	84,523	89,285	Tinggi
2	Santun	79,761	90,476	Sangat Tinggi
3	Responsif	77,38	83,333	Tinggi
4	Proaktif	69,047	73,809	Sedang

Dari hasil pengamatan siklus I dan siklus II diperoleh peningkatan pada setiap aspek. Pada aspek yang diamati yaitu kerjasama yang dilakukan pada saat diskusi diperoleh peningkatan 4,76%. Pada aspek kesopanan siswa selama proses pembelajaran dan berlangsungnya diskusi diperoleh peningkatan yaitu 11,00%. Pada aspek respon siswa diperoleh peningkatan 6,00%. Pada aspek keaktifan dalam proses pembelajaran kelompok (diskusi) diperoleh peningkatan 4,30%.

Berdasarkan hasil pengamatan peneliti dapat dikemukakan bahwa pelaksanaan pembelajaran untuk meningkatkan hasil belajar fisika siswa sudah menunjukkan kemanfaatan. Kemanfaatan tersebut dapat dilihat dari adanya peningkatan hasil belajar pada setiap siklus. Peningkatan kemampuan dalam menyelesaikan soal-soal dan mengemukakan pendapat saat diskusi dapat diketahui dengan cara membandingkan persentase hasil belajar yang diperoleh pada tiap siklus.

Gambar 4.6: Grafik Perbandingan Persentase Peningkatan Hasil Belajar Fisika Siswa Kelas XII IPA 3 SMA Neg 1 Kelara Kab Jeneponto pada Siklus I dan II



Berdasarkan data yang diperoleh selama penelitian berlangsung peningkatan hasil belajar fisika siswa mengalami peningkatan yang sangat tinggi. Sehingga dapat disimpulkan bahwa penggunaan model pembelajaran Terpadu Tipe *Connected* dapat meningkatkan hasil belajar siswa. Dengan didapatkannya hasil ini maka peneliti dan observer menghentikan penelitian ini hanya sampai pada siklus II karena pada siklus dua dianggap sudah sesuai dengan hipotesis tindakan yang dilakukan.

C. *Pembahasan*

Model pembelajaran adalah suatu perencanaan atau suatu pola yang digunakan sebagai pedoman dalam merencanakan pembelajaran di kelas atau pembelajaran dalam tutorial. Model pembelajaran mengacu pada pendekatan pembelajaran yang akan digunakan, termasuk di dalamnya tujuan-tujuan pengajaran, tahap-tahap dalam kegiatan pembelajaran, lingkungan pembelajaran, dan pengelolaan kelas.

Menurut Joni, T. R (dalam Trianto, 2007:6), pembelajaran terpadu merupakan suatu sistem pembelajaran yang memungkinkan siswa, baik secara individual maupun kelompok, aktif mencari, menggali dan menemukan konsep serta prinsip keilmuan secara holistik, bermakna, dan otentik.

Model pembelajaran Terpadu Tipe *Connected* adalah pembelajaran yang dilakukan dengan mengaitkan satu pokok bahasan dengan pokok bahasan berikutnya, mengaitkan satu konsep dengan konsep yang lain, mengaitkan satu keterampilan dengan keterampilan lain, dan dapat juga mengaitkan pekerjaan hari itu dengan hari yang lain atau hari berikutnya dalam satu bidang studi. Dimana model pembelajaran terpadu model pembelajaran kelompok.

Erman Suherman (2003:202) menyatakan bahwa ukuran (besar kecilnya) kelompok akan berpengaruh pada kemampuan produktivitas kelompoknya. Jika suatu kelompok hanya terdiri atas dua orang, maka interaksi antar anggota kelompok akan sangat terbatas dari kelompok itu tidak dapat melakukan diskusi jika satu anggotanya absen atau sebaliknya. Jika ukuran kelompok itu sangat besar maka akan menjadi sangat sulit bagi kelompok itu

berfungsi secara efektif. Siswa-siswa yang lebih aktif dalam pembelajaran akan cenderung menguasai dan siswa-siswa yang hanya pendiam akan cenderung menerima saja apa yang diberikan oleh guru. Dalam kelompok yang sagata besar, sulit bagi setiap individu untuk menyampaikan pendapat dan mengkoordinasinya.

Selain itu peneliti selalu memonitor kinerja siswa dalam kelompok. Peneliti melakukan hal tersebut agar dapat membantu siswa yang mengalami kesulitan dalam menghubungkan konsep-konsep yang mereka pelajari dengan pengalaman yang mereka miliki. Setelah siswa selesai mendiskusikan soal yang diberikan, maka kegiatan selanjutnya adalah pembahasan atau presentasi kelas oleh siswa. Siswa menjelaskan kepada teman-temannya dan menuliskan hasil diskusi kelompok mereka pada papan tulis, dengan menuliskan hasil diskusi kelompok di papan tulis ini maka siswa dapat mengetahui benar atau salah jawaban hasil diskusi mereka, hal ini akan memberi pengetahuan yang lebih kepada siswa.

Pada saat pelaksanaan pembahasan, guru selalu menampung alternatif jawaban yang berbeda yang diperoleh tiap kelompok. Peneliti juga memerintahkan siswa untuk mencatat hasil diskusi kelas mereka jika jawaban yang diperoleh berbeda dengan jawaban siswa sebelumnya. Saat pembahasan terhadap jawaban dalam presentasi. Peneliti memerintahkan kepada siswa lain untuk mencermati hasil jawaban yang dijelaskan atau ditulis di papan tulis. Setelah pembahasan selesai, Guru mengajak para siswa untuk menyimpulkan materi yang telah disampaikan. Hal ini melatih siswa untuk menganalisis dan

menarik kesimpulan dari berbagai pernyataan. Dari hasil observasi pelaksanaan pembelajaran yang dilakukan, proses pembelajaran dapat berjalan dengan baik. Walaupun ada beberapa yang tidak sesuai dengan rencana, karena tidak semua soal yang diberikan untuk dipresentasikan oleh siswa seperti yang terjadi pada siklus pertama. Selama kegiatan pembelajaran, terlihat aktivitas siswa lebih dominan dibandingkan dengan peneliti. Sehingga, proses pembelajaran tidak lagi merupakan pembelajaran yang terpusat pada peneliti, tetapi siswa menjadi lebih mandiri dalam proses pembelajaran. Belajar dengan cara diskusi kelompok, dimana kelompok terdiri dari anggota dengan tingkat akademis yang heterogen akan memberi kesempatan kepada siswa untuk bekerjasama. Biasanya siswa yang lebih pandai menjadi tempat bertanya teman yang lain.

Hasil pengamatan pada aspek hasil belajar pada saat pembelajaran diperoleh hasil bahwa selalu ada peningkatan hasil belajar siswa setelah penerapan model pembelajaran Terpadu Tipe *Connected* pada mata pelajaran fisika pada listrik statis. Pengamatan ditujukan pada hasil belajar fisika siswa pada saat mengikuti pembelajaran. Peningkatan hasil belajar fisika siswa ditunjukkan dengan hasil perhitungan persentase hasil belajar siswa yang selalu meningkat pada setiap siklusnya.

Berdasar nilai tugas, nilai individu dan nilai kelompok dan nilai hasil belajar siswa rata-rata nilai siswa terjadi peningkatan dari siklus I ke siklus II. Dalam siklus I nilai keseluruhan hasil belajar siswa yang paling tertinggi yaitu 87 dan nilai hasil belajar siswa disilus II yang paling tertinggi yaitu 97.

Berdasarkan nilai tes akhir siklus, terjadi peningkatan dari siklus I ke siklus II. Ketuntasan belajar siswa untuk siklus I dan siklus II juga telah melebihi batas ketuntasan belajar minimal siswa kelas XII IPA 3 SMA Negeri I Kelara, yakni sebesar 85% dari keseluruhan jumlah siswa dalam satu kelas. Untuk lebih jelasnya, data peningkatan hasil belajar siswa berdasarkan tes siklus I dan tes siklus II disajikan pada tabel berikut ini:

Tabel 4.6 Nilai Rata-Rata Fissika Kelas XII IPA 3 Berdasarkan Hasil Tes Siklus I Dan II

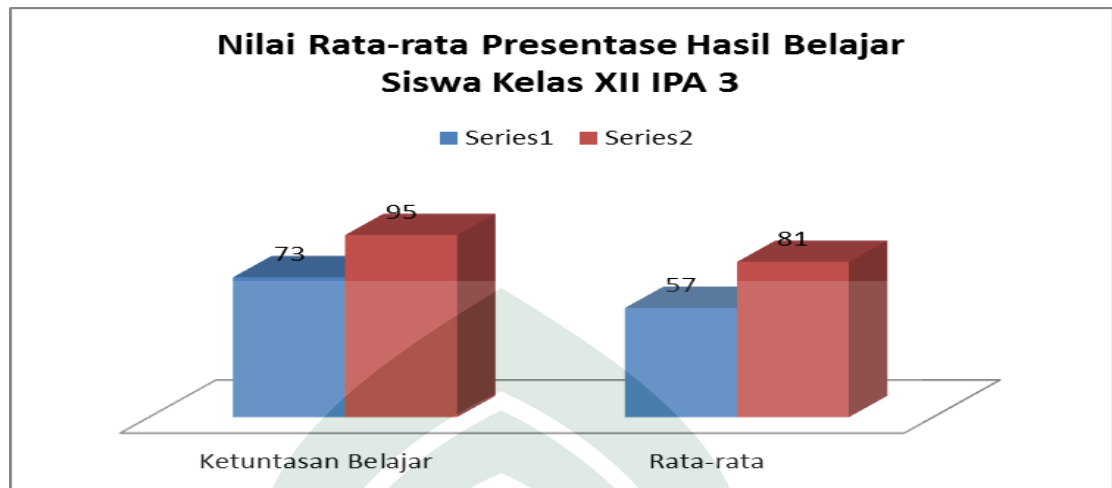
	Rata - rata	Kategori
Siklus I	57	Kurang
Siklus II	81	Baik Sekali

Tabel 4.7 Ketuntasan Belajar Siswa XII IPA 3 Berdasrkan Hasil Tes Siklus I Dan II

	Ketuntasan Belajar
Siklus I	73,00
Siklus II	95,00

Peningkatan yang terjadi pada nilai rata-rata siswa dan persentase hasil belajar siswa akan jauh lebih jelas pada diagram batang berikut ini:

Gambar 4.7 Diagram Batang Nilai Rata-rata dan Persentase Hasil Belajar Siswa Kelas XII IPA 3 SMA Neg 1 Kelara



Berdasarkan perbandingan nilai yang diperoleh, maka dapat disimpulkan bahwa terjadi peningkatan hasil belajar fisika siswa yang ditinjau dari empat penilaian yaitu dari nilai kelompok, nilai tugas, nilai individu dan nilai hasil tes belajar.

Perhitungan persentase hasil belajar siswa pada siklus yang pertama diperoleh rata-rata hasil belajar sebanyak 57,00% dari 21 siswa aktif saat mengikuti pembelajaran. Sedangkan perhitungan persentase hasil belajar siswa pada siklus yang kedua diperoleh rata-rata hasil belajar sebanyak 81,00% siswa menunjukkan peningkatan hasil belajar fisika saat pembelajaran. Hal ini menunjukkan bahwa penerapan model pembelajaran Terpadu Tipe *Connected* pada mata pelajaran fisika dalam materi listrik statis dapat meningkatkan aktivitas siswa saat pembelajaran sehingga terjadi peningkatan hasil belajar fisika siswa di kelas XII IPA 3 SMA Negeri 1 Kelara Jeneponto.

Penilaian terhadap guru yang dilakukan oleh observer ditujukan pada aktivitas guru saat proses pembelajaran dengan penerapan model Terpadu Tipe *Connected* pada mata pelajaran fisika pada listrik statis. Dari hasil pengamatan diketahui bahwa terdapat peningkatan rata-rata nilai aktivitas pendidik dari siklus I ke siklus II.

Hasil belajar siswa pada materi listrik statis mendapatkan pembelajaran dengan menerapkan model Terpadu Tipe *Connected* secara intensif pada siklus pertama dan kedua menunjukkan bahwa selalu ada peningkatan. Hal ini ditunjukkan dengan persentase ketuntasan siswa yang selalu meningkat pada setiap siklusnya.

Dalam analisis kuesioner respon siswa dapat dilihat bahwa respon siswa dalam membangun hasil belajar siswa termasuk dalam kriteria baik. Walaupun begitu tetapi respon siswa terhadap belajar kelompok, presentasi hasil diskusi, dan penghargaan kelompok, serta respon interaksi dalam kegiatan belajar mengajar termasuk dalam kriteria sangat baik.

Menurut Slavin (2008: 144), fungsi utama dalam tim adalah memastikan bahwa semua anggota tim benar-benar belajar, dan lebih khususnya lagi, adalah untuk mempersiapkan anggotanya untuk mengerjakan soal dengan baik. Menurut Nana Sujana (2004: 79-80), diskusi pada dasarnya adalah tukar menukar informasi, pendapat dan pengalaman dengan maksud untuk mendapat pengertian bersama. Adanya kerjasama dalam kelompok menandakan bahwa semakin banyak ide-ide yang muncul dari setiap siswa. Banyaknya ide-ide yang muncul ini tentunya akan semakin memperkaya pengetahuan dan hasil belajar siswa. Kemudian, karena tim itulah dapat meningkatkan pemahaman konsep siswa dan akhirnya mencapai prestasi yang diinginkan. Selain itu menurut Slavin (2008: 11) mengemukakan bahwa jika siswa diberi penghargaan karena melakukan lebih baik dari apa yang mereka lakukan sebelumnya, mereka akan lebih termotivasi untuk berusaha daripada apabila mereka baru diberi penghargaan jika lebih baik dari yang lain, karena penghargaan atas kemajuan untuk meraih sukses bukanlah

sesuatu yang terlalu sulit atau terlalu mudah untuk dilakukan siswa. Hal ini dapat terlihat dengan diberikannya poin kemajuan individu, siswa akan tau mereka lebih baik dari pertemuan sebelumnya atau tidak.

Hasil perhitungan persentase perolehan nilai pada setiap siklus, maka dapat disimpulkan bahwa penerapan model pembelajaran Terpadu Tipe *Connected*, dapat meningkatkan hasil belajar fisika siswa kelas XII IPA 3 SMA Negeri 1 Kelara Jeneponto dalam materi fisika tentang listrik statis.

Berdasarkan pembahasan hasil penelitian diketahui adanya peningkatan yang meliputi keaktifan siswa, penilaian terhadap aktivitas pendidik serta hasil belajar siswa pada materi listrik stati. Berdasarkan rekapitulasi kuesioner respon siswa digunakan untuk melihat peningkatan yang terjadi selama proses pembelajaran yaitu pada akhir siklus II dengan persentase 97,00% termasuk dalam kategori kriteria baik sekali. Sehingga dapat disimpulkan bahwa dengan menggunakan model pembelajaran Terpadu Tipe *connected* sangat membantu terjadinya peningkatan hasil belajar fisika siswa kelas XII IPA 3 SMA Negeri 1 Kelara Jeneponto.

BAB V

PENUTUP

A. *Kesimpulan*

Berdasarkan hasil penelitian dan pembahasan, tindakan kelas yang dilakukan oleh peneliti pada kelas XII IPA 3 SMA Negeri 1 Kelara Jeneponto hasil belajar fisika siswa mengalami peningkatan dengan presentase peningkatan ketuntasan hasil belajar dari siklus I ke siklus II sebesar 23,0%. Dimana rata-rata hasil belajar pada siklus I sebanyak 57,00 % dari 21 siswa saat mengikuti pembelajaran dan pada siklus II diperoleh rata-rata hasil belajar sebanyak 81,00 % siswa menunjukkan peningkatan hasil belajar fisika saat pembelajaran pada materi listrik statis dengan menggunakan model pembelajaran Terpadu Tipe *Connected*.


B. *Implikasi Penelitian*

Pembelajaran fisika dengan menggunakan menggunakan model pembelajaran Terpadu Tipe *Connected* dapat digunakan sebagai salah satu alternatif pembelajaran untuk meningkatkan hasil belajar siswa. Untuk penelitian-penelitian berikutnya, bentuk, isi, dan tampilan media yang digunakan dapat dikembangkan kembali agar lebih menarik, dengan tetap memperhatikan kriteria-kriteria pembuatan bahan ajar dalam bentuk visual dan audio visual. Sehingga siswa lebih berminat dalam mengikuti proses pembelajaran, dan pada akhirnya hasil belajar siswa dapat diperoleh lebih optimal.

DAFTAR PUSTAKA

- Ahmadi Abu. 1989. *Pengantar Metodik Didaktik*, Bandung: Armico.
- Arikunto Suharsimi. 2002. *Prosedur Penelitian Suatu Pendekatan Praktek*, Jakarta: Rineka Cipta.
- Hamalik Oemar. 2003. *Kurikulum dan Pengajaran*, Jakarta: PT Bumi Aksara.
- Hamalik Oemar. 2003. *Proses Belajar Mengajar*, Jakarta: PT Bumi Aksara.
- Hamalik Oemar. 2003. *Perencanaan Pengajaran Berdasarkan Pendekatan System*, Jakarta: PT Bumi Aksara
- Nasution, 2002. *Mengajar dengan Sukses*, Jakarta: PT Bumi Aksara.
- Nasution. 1995. *Didaktik Asas-Asas Mengajar*, Jakarta: PT Bumi Aksara.
- Slameto. 1998. *Belajar dan Faktor-Faktor yang Mempengaruhinya*, Jakarta: Rineka Cipta.
- Syah Muhibbin, 2003. *Psikologi Belajar*, Jakarta: PT Bumi Aksara.
- Trianto. 2007. *Model Pembelajaran Terpadu dalam Teori dan Praktek*, Jakarta: Prestasi Pustaka Publisher.
- Tim Pelatih Proyek PGSM, 1999. *Penelitian Tindakan Kelas*. Jakarta: Depdikbud Direktorat Jendral Pendidikan Tinggi Pengembangan Guru Sekolah Menengah.
- Uno Hamzah B, 2007, *Teori Motivasi dan Pengukurannya*, Jakarta: PT Bumi Aksara.

RIWAYAT HIDUP PENULIS



ANDINA SYAMHARWANI MUHKSYAM, lahir pada hari Rabu tanggal 17 Mei 1995 di Ternate Maluku Utara Provinsi Maluku. Anak Pertama Dari 4 bersaudara dari pasangan Muhammad Kasim dan Samsiah Sukung.

Jenjang pendidikan yang dilalui pertama TK Bhayangkari Jeneponto dan melanjutkan sekolah dasar di SDN No 47 Ganrang Batu pada tahun dan melanjutkan sekolah menengah pertama di SMP Negeri 1 Binamu Kabupaten Jeneponto, setelah itu melanjutkan Sekolah menengah atas di SMA Negeri 1 Kelara Kabupaten Jeneponto dan pindah ke MA AN Nuriyah pada kelas XII tahun 2012. Pada Tahun 2012 Penulis melanjutkan pendidikan Universitas Islam Negeri Alauddin Makassar (UIN Makassar) dan berada di jurusan Pendidikan Fisika Fakultas Tarbiyah dan Keguruan sampai saat ini.

Lampiran A.4

**KUISIONER RESPON SISWA TERHADAP PROSES PEMBELAJARAN DENGAN MENGGUNAKAN
MODEL PEMBELAJARAN TERPADU TIPE *CONNECTED***

No	Nama Siswa	Aspek yang dinilai												Jumlah	Nilai
		A	B	C	D	E	F	G	H	I	J	K	L		
1	MIRWAN	4	5	4	5	4	3	3	4	5	5	5	5	52	86,67
2	KARMILA	4	3	3	4	4	4	2	2	5	4	5	5	45	75,00
3	SULFIANA ADE NUGRAHA	4	3	4	5	5	4	4	5	5	4	5	5	53	88,33
4	SUDIRMAN SYAH	4	4	4	5	5	4	3	4	4	4	5	5	51	85,00
5	AGUS SISWANTO	4	4	4	4	4	3	3	4	4	4	4	5	47	78,33
6	AFRIANI NIRWANA NURSYAM	5	4	4	4	3	3	3	3	4	3	3	5	44	73,33
7	ANITA NORMASARI	5	4	3	4	3	4	4	3	5	4	5	5	49	81,67
8	KARMILA	4	4	4	5	4	4	4	4	4	5	4	4	50	83,33
9	GHEFIRA NURFATIMA	4	4	3	4	4	3	3	4	4	4	5	5	47	78,33
10	RISKA	4	4	4	5	4	3	3	4	4	4	5	5	49	81,67
11	RAHMA LANTI	4	4	4	3	4	5	3	3	4	5	4	2	45	75,00
12	ELIANA	4	4	4	5	4	4	3	4	3	4	4	4	47	78,33
13	SAKINAH AMALYAH	5	4	4	5	3	2	4	3	3	5	4	5	47	78,33
14	LETRIANI	4	4	4	5	5	5	4	4	4	4	5	5	53	88,33
15	HESTI	4	3	4	3	3	3	3	3	3	4	5	5	43	71,67
16	WIWI ANRIANI	4	3	4	5	5	5	4	4	4	5	4	5	52	86,67
17	SONIA AGUS	4	4	3	3	2	4	4	3	4	3	4	4	42	70,00
18	FAJRI SIDARJA	3	3	3	5	5	5	4	4	4	5	4	5	50	83,33
19	DARMA D	4	3	4	4	5	4	3	5	5	5	5	5	52	86,67
20	YULIANA	3	3	3	3	3	3	4	3	4	4	5	5	43	71,67
21	NUR INAYAH	4	3	4	3	4	3	3	3	4	4	4	5	44	73,33



UNIVERSITAS ISLAM NEGERI
ALAUDDIN
M A K A S S A R

Lampiran A.5

TES HASIL BELAJAR SIKLUS I

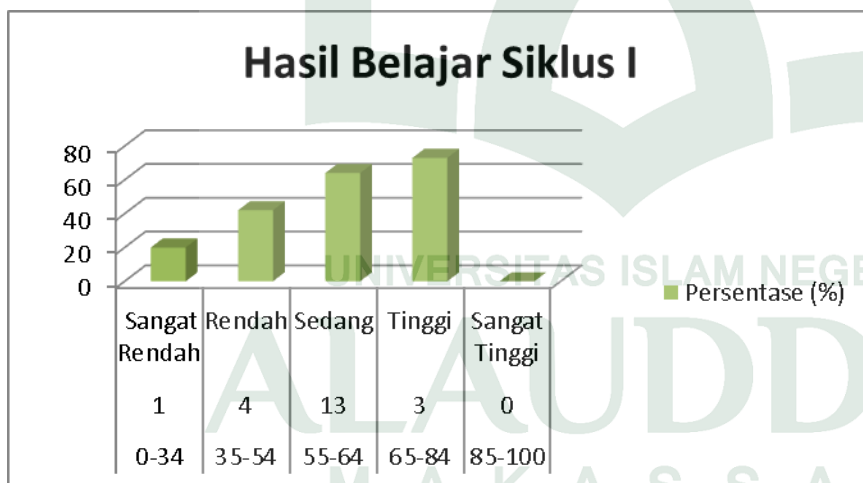
SEKOLAH : SMA NEGERI 1 KELARA KABUPATEN JENEPONTO

KELAS : XII IPA 3

NO.	NAMA	NK	NT	NI	SK I	NHB
1	MIRWAN	75	150	75	240	68
2	KARMILA	75	120	60	200	57
3	SULFIANA ADE NUGRAHA	75	120	60	240	62
4	SUDIRMAN SYAH	75	150	75	200	63
5	AGUS SISWANTO	68	120	50	100	42
6	AFRIANI NIRWANA NURSYAM	68	120	60	150	50
7	ANITA NORMASARI	68	100	70	200	55
8	KARMILA	68	140	70	160	55
9	GHEFIRA NURFATIMA	68	100	75	160	50
10	RISKA	70	120	60	200	56
11	RAHMA LANTI	70	150	75	180	59
12	ELIANA	70	120	73	160	53
13	SAKINAH AMALYAH	70	100	70	200	55
14	LETRIANI	70	150	65	200	61
15	HESTI	75	120	65	240	63
16	WIWI ANRIANI	75	150	50	240	64
17	SONIA AGUS	75	120	60	200	57
18	FAJRI SIDARJA	75	120	70	160	20
19	DARMA D	75	150	65	240	66

20	YULIANA	75	160	70	200	63
21	NUR INAYAH	75	150	75	280	73

Nilai	Frekuensi	Kategori	Persentase (%)
0-34	1	Sangat Rendah	20
35-54	4	Rendah	42
55-64	13	Sedang	64
65-84	3	Tinggi	73
85-100	0	Sangat Tinggi	0



Lampiran A.6

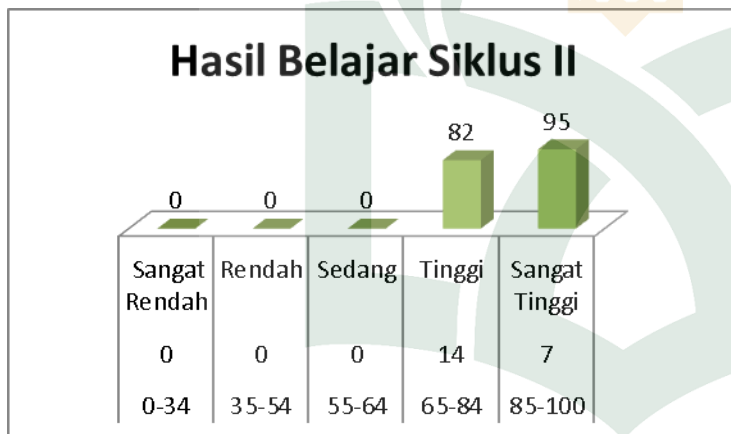
TES HASIL BELAJAR SIKLUS II

SEKOLAH : SMA NEGERI 1 KELARA KABUPATEN JENEPONTO

KELAS : XII IPA 3

NO.	NAMA	NK	NT	NI	SK II	NHB
1	MIRWAN	90	186	80	400	95
2	KARMILA	90	160	76	280	76
3	SULFIANA ADE NUGRAHA	90	160	70	380	88
4	SUDIRMAN SYAH	90	160	78	320	81
5	AGUS SISWANTO	88	160	80	280	76
6	AFRIANI NIRWANA NURSYAM	88	160	75	280	75
7	ANITA NORMASARI	88	170	80	320	82
8	KARMILA	88	150	75	280	74
9	GHEFIRA NURFATIMA	88	160	77	280	76
10	RISKA	80	186	90	320	85
11	RAHMA LANTI	80	160	78	320	80
12	ELIANA	80	160	75	320	79
13	SAKINAH AMALYAH	80	160	80	360	85
14	LETRIANI	80	160	83	280	75
15	HESTI	88	170	75	240	72
16	WIWI ANRIANI	88	170	80	320	82
17	SONIA AGUS	88	170	80	360	87
18	FAJRI SIDARJA	88	160	70	360	85
19	DARMA D	88	160	80	280	76
20	YULIANA	90	150	83	360	85
21	NUR INAYAH	90	160	80	320	81

Nilai	Frekuensi	Kategori	Persentase (%)
0-34	0	Sangat Rendah	0
35-54	0	Rendah	0
55-64	0	Sedang	0
65-84	14	Tinggi	82
85-100	7	Sangat Tinggi	95



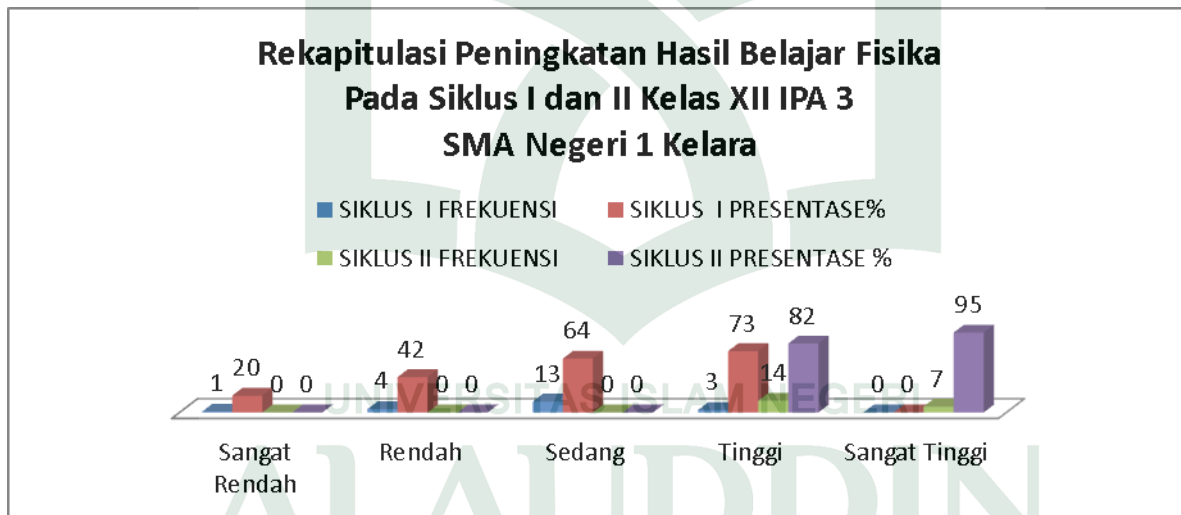
Lampiran A.7

REKAPITULASI PENINGKATAN HASIL BELAJAR FISIKA SISWA PADA

SIKLUS I DAN II SMA NEGERI 1 KELARA

KABUPATEN JENEPONTO

NO	KATEGORI	SIKLUS I		SIKLUS II	
		FREKUENSI	PRESENTASE%	FREKUENSI	PRESENTASE %
1	Sangat Rendah	1	20	0	0
2	Rendah	4	42	0	0
3	Sedang	13	64	0	0
4	Tinggi	3	73	14	82
5	Sangat Tinggi	0	0	7	95



UNIVERSITAS ALAUDDIN
M A K A S S A R

LEMBAR OBSERVASI AKTIVITAS PENDIDIK PADA SAAT PENERAPAN MODEL PEMBELAJARAN TERPADU TIPE *CONNECTED*

Petunjuk:

Berikut ini daftar pengelolaan kegiatan pembelajaran dengan menggunakan model pembelajaran Terpadu Tipe Connected yang dilakukan oleh guru di dalam kelas. Berikan Penilaian anda dengan memberikan tanda (v) pada kolom yang sesuai.

Aspek Yang Diamati		Pertemuan Ke-								Rata-rata
		I		II		III		IV		
		Ya	Tidak	Ya	Tidak	Ya	Tidak	Ya	Tidak	
Kegiatan Pendahuluan										
1	Guru memotivasi siswa	√		√		√		√		4
2	Guru mengajukan pertanyaan kepada siswa untuk mengetahui konsep-konsep prasyarat yang sudah dikuasai oleh siswa	√		√		√		√		4
3	Guru mengaitkan pelajaran sekarang dengan satu konsep dengan konsep lainnya	√		√		√		√		4
4	Guru menyampaikan tujuan pembelajaran (Kompetensi Dasar dan Indikator).	√			√		√		√	2
Membimbing Latihan										
1	Guru menempatkan siswa kedalam kelompok-kelompok belajar (Heterogen)	√		√		√		√		4

2	Guru membagi buku siswa dan LKS	√		√		√		√		4
3	Guru menyuruh siswa mengerjakan LKS yang diberikan	√		√		√		√		4
Menelaah pemahaman dan memberikan umpan balik										
1	Guru meminta salah satu anggota kelompok untuk mempresentasikan hasil kegiatan sesuai dengan LKS yang telah diberikan.	√		√		√		√		4
2	Guru meminta anggota kelompok lain menanggapi hasil presentasi	√		√		√		√		4
4	Guru membimbing siswa menyimpulkan hasil diskusi	√		√		√		√		4
5	Guru mengumpulkan hasil kerja kelompok			√		√		√		4
Mengembangkan dengan memberikan kesempatan untuk pelatihan lanjutan dan penerapan.										
1.	Guru mengecek dan memberikan umpan balik terhadap tugas yang diberikan	√		√		√		√		4
2.	Guru membimbing siswa menyimpulkan seluruh materi pelajaran yang baru saja dipelajari	√		√		√		√		
3.	Guru membantu siswa untuk melakukan refleksi atau evaluasi terhadap kinerja mereka.	√		√		√		√		
Jumlah										

LEMBAR OBSERVASI AKTIVITAS PENDIDIK PADA SAAT PENERAPAN MODEL PEMBELAJARAN TERPADU TIPE *CONNECTED*

Petunjuk:

Berikut ini daftar pengelolaan kegiatan pembelajaran dengan menggunakan model pembelajaran Terpadu Tipe Connected yang dilakukan oleh guru di dalam kelas. Berikan Penilaian anda dengan memberikan tanda (√) pada kolom yang sesuai.

Aspek Yang Diamati		Pertemuan Ke-								Rata-rata
		I		II		III		IV		
		Ya	Tidak	Ya	Tidak	Ya	Tidak	Ya	Tidak	
Kegiatan Pendahuluan										
1	Guru memotivasi siswa	√		√		√		√		4
2	Guru mengajukan pertanyaan kepada siswa untuk mengetahui konsep-konsep prasyarat yang sudah dikuasai oleh siswa	√		√		√		√		4
3	Guru mengaitkan pelajaran sekarang dengan satu konsep dengan konsep lainnya	√		√		√		√		4
4	Guru menyampaikan tujuan pembelajaran (Kompetensi Dasar dan Indikator).	√		√		√		√		4
Membimbing Latihan										
1	Guru menempatkan siswa kedalam kelompok-kelompok belajar (Heterogen)	√		√		√		√		4
2	Guru membagi buku siswa	√		√		√		√		4

	dan LKS								
3	Guru menyuruh siswa mengerjakan LKS yang diberikan	√		√		√		√	4
Menelaah pemahaman dan memberikan umpan balik									
1	Guru meminta salah satu anggota kelompok untuk mempresentasikan hasil kegiatan sesuai dengan LKS yang telah diberikan.	√		√		√		√	4
2	Guru meminta anggota kelompok lain menanggapi hasil presentasi	√		√		√		√	4
4	Guru membimbing siswa menyimpulkan hasil diskusi	√		√		√		√	4
5	Guru mengumpulkan hasil kerja kelompok			√		√		√	4
Mengembangkan dengan memberikan kesempatan untuk pelatihan lanjutan dan penerapan.									
1.	Guru mengecek dan memberikan umpan balik terhadap tugas yang diberikan	√		√		√		√	4
2.	Guru membimbing siswa menyimpulkan seluruh materi pelajaran yang baru saja dipelajari	√		√		√		√	
3.	Guru membantu siswa untuk melakukan refleksi atau evaluasi terhadap kinerja mereka.	√		√		√		√	
Jumlah									

LEMBAR OBSERVASI AKTIVITAS PENDIDIK PADA SAAT PENERAPAN MODEL PEMBELAJARAN TERPADU TIPE *CONNECTED*

Petunjuk:

Berikut ini daftar pengelolaan kegiatan pembelajaran dengan menggunakan model pembelajaran Terpadu Tipe Connected yang dilakukan oleh guru di dalam kelas. Berikan Penilaian anda dengan memberikan tanda (√) pada kolom yang sesuai.

Aspek Yang Diamati		Pertemuan Ke-								Rata-rata
		I		II		III		IV		
		Ya	Tidak	Ya	Tidak	Ya	Tidak	Ya	Tidak	
Kegiatan Pendahuluan										
1	Guru memotivasi siswa	√		√		√		√		4
2	Guru mengajukan pertanyaan kepada siswa untuk mengetahui konsep-konsep prasyarat yang sudah dikuasai oleh siswa	√		√		√		√		4
3	Guru mengaitkan pelajaran sekarang dengan satu konsep dengan konsep lainnya	√		√		√		√		4
4	Guru menyampaikan tujuan pembelajaran (Kompetensi Dasar dan Indikator).	√		√		√		√		2
Membimbing Latihan										
1	Guru menempatkan siswa kedalam kelompok-kelompok belajar (Heterogen)	√		√		√		√		4
2	Guru membagi buku siswa	√		√		√		√		4

	dan LKS								
3	Guru menyuruh siswa mengerjakan LKS yang diberikan	√		√		√		√	4
Menelaah pemahaman dan memberikan umpan balik									
1	Guru meminta salah satu anggota kelompok untuk mempresentasikan hasil kegiatan sesuai dengan LKS yang telah diberikan.	√		√		√		√	4
2	Guru meminta anggota kelompok lain menanggapi hasil presentasi	√		√		√		√	4
4	Guru membimbing siswa menyimpulkan hasil diskusi	√		√		√		√	4
5	Guru mengumpulkan hasil kerja kelompok			√		√		√	4
Mengembangkan dengan memberikan kesempatan untuk pelatihan lanjutan dan penerapan.									
1.	Guru mengecek dan memberikan umpan balik terhadap tugas yang diberikan	√		√		√		√	4
2.	Guru membimbing siswa menyimpulkan seluruh materi pelajaran yang baru saja dipelajari	√		√		√		√	
3.	Guru membantu siswa untuk melakukan refleksi atau evaluasi terhadap kinerja mereka.	√		√		√		√	
Jumlah									

LEMBAR OBSERVASI AKTIVITAS PENDIDIK PADA SAAT PENERAPAN MODEL PEMBELAJARAN TERPADU TIPE *CONNECTED*

Petunjuk:

Berikut ini daftar pengelolaan kegiatan pembelajaran dengan menggunakan model pembelajaran Terpadu Tipe Connected yang dilakukan oleh guru di dalam kelas. Berikan Penilaian anda dengan memberikan tanda (√) pada kolom yang sesuai.

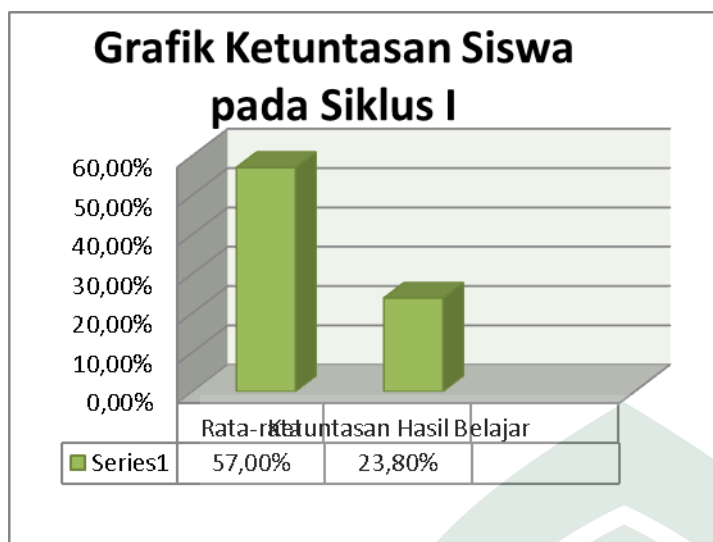
Aspek Yang Diamati		Pertemuan Ke-								Rata-rata
		I		II		III		IV		
		Ya	Tidak	Ya	Tidak	Ya	Tidak	Ya	Tidak	
Kegiatan Pendahuluan										
1	Guru memotivasi siswa	√		√		√		√		4
2	Guru mengajukan pertanyaan kepada siswa untuk mengetahui konsep-konsep prasyarat yang sudah dikuasai oleh siswa	√		√		√		√		4
3	Guru mengaitkan pelajaran sekarang dengan satu konsep dengan konsep lainnya	√		√		√		√		4
4	Guru menyampaikan tujuan pembelajaran (Kompetensi Dasar dan Indikator).	√		√		√		√		4
Membimbing Latihan										
1	Guru menempatkan siswa kedalam kelompok-kelompok belajar (Heterogen)	√		√		√		√		4
2	Guru membagi buku siswa	√		√		√		√		4

	dan LKS								
3	Guru menyuruh siswa mengerjakan LKS yang diberikan	√		√		√		√	4
Menelaah pemahaman dan memberikan umpan balik									
1	Guru meminta salah satu anggota kelompok untuk mempresentasikan hasil kegiatan sesuai dengan LKS yang telah diberikan.	√		√		√		√	4
2	Guru meminta anggota kelompok lain menanggapi hasil presentasi	√		√		√		√	4
4	Guru membimbing siswa menyimpulkan hasil diskusi	√		√		√		√	4
5	Guru mengumpulkan hasil kerja kelompok			√		√		√	4
Mengembangkan dengan memberikan kesempatan untuk pelatihan lanjutan dan penerapan.									
1.	Guru mengecek dan memberikan umpan balik terhadap tugas yang diberikan	√		√		√		√	4
2.	Guru membimbing siswa menyimpulkan seluruh materi pelajaran yang baru saja dipelajari	√		√		√		√	
3.	Guru membantu siswa untuk melakukan refleksi atau evaluasi terhadap kinerja mereka.	√		√		√		√	
Jumlah									

Lampiran A.9

KETUNTASAN HASIL BELAJAR FISIKA SISWA KELAS XII IPA SMA NEGERI 1 KELARA KABUPATEN JENEPONTO PADA SIKLUS I

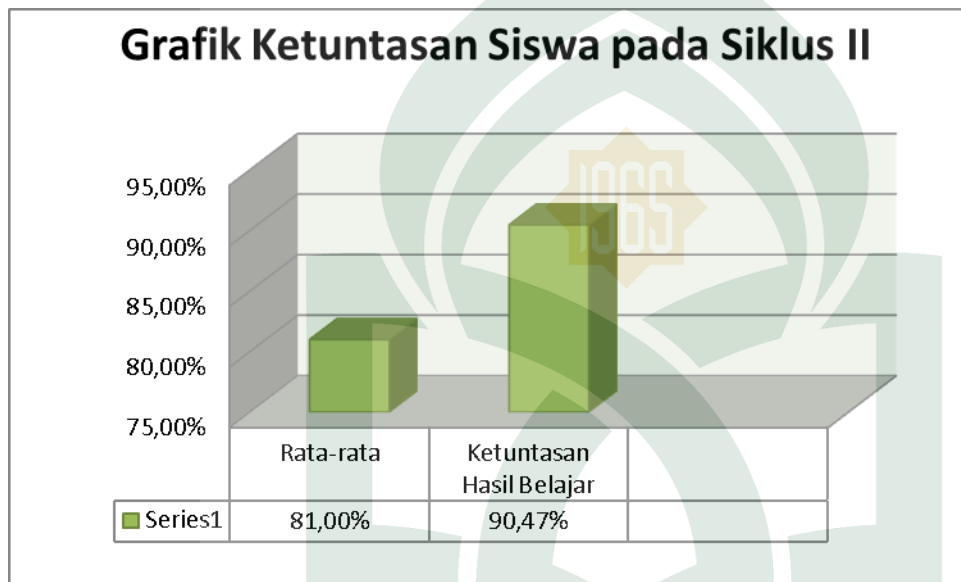
NO.	NAMA	NILAI	KKM
1	MIRWAN	75	TUNTAS
2	KARMILA	60	TIDAK TUNTAS
3	SULFIANA ADE NUGRAHA	60	TIDAK TUNTAS
4	SUDIRMAN SYAH	75	TUNTAS
5	AGUS SISWANTO	50	TIDAK TUNTAS
6	AFRIANI NIRWANA NURSYAM	60	TIDAK TUNTAS
7	ANITA NORMASARI	70	TIDAK TUNTAS
8	KARMILA	70	TIDAK TUNTAS
9	GHEFIRA NURFATIMA	75	TUNTAS
10	RISKA	60	TIDAK TUNTAS
11	RAHMA LANTI	75	TUNTAS
12	ELIANA	73	TIDAK TUNTAS
13	SAKINAH AMALYAH	70	TIDAK TUNTAS
14	LETRIANI	65	TIDAK TUNTAS
15	HESTI	65	TIDAK TUNTAS
16	WIWI ANRIANI	50	TIDAK TUNTAS
17	SONIA AGUS	60	TIDAK TUNTAS
18	FAJRI SIDARJA	70	TIDAK TUNTAS
19	DARMA D	65	TIDAK TUNTAS
20	YULIANA	70	TIDAK TUNTAS
21	NUR INAYAH	75	TUNTAS



KETUNTASAN HASIL BELAJAR FISIKA SISWA KELAS XII IPA SMA NEGERI 1 KELARA KABUPATEN JENEPONTO PADA SIKLUS II

NO.	NAMA	NILAI	KKM
1	MIRWAN	80	TUNTAS
2	KARMILA	75	TUNTAS
3	SULFIANA ADE NUGRAHA	70	TIDAK TUNTAS
4	SUDIRMAN SYAH	78	TUNTAS
5	AGUS SISWANTO	80	TUNTAS
6	AFRIANI NIRWANA NURSYAM	75	TUNTAS
7	ANITA NORMASARI	80	TUNTAS
8	KARMILA	75	TUNTAS
9	GHEFIRA NURFATIMA	77	TUNTAS
10	RISKA	90	TUNTAS
11	RAHMA LANTI	78	TUNTAS
12	ELIANA	75	TUNTAS
13	SAKINAH AMALYAH	80	TUNTAS
14	LETRIANI	83	TUNTAS
15	HESTI	75	TUNTAS

16	WIWI ANRIANI	80	TUNTAS
17	SONIA AGUS	80	TUNTAS
18	FAJRI SIDARJA	70	TIDAK TUNTAS
19	DARMA D	80	TUNTAS
20	YULIANA	83	TUNTAS
21	NUR INAYAH	80	TUNTAS



Lampiran A. 3

**LEMBAR PENILAIAN AFEKTIF PADA SAAT DISKUSI
(ASPEK PSIKOMOTORIK) PADA SIKLUS I**

NO	NAMA SISWA	KERJASAMA	SANTUN	RESPONSIF	PROAKTIF	JUMLAH SKOR
1	MIRWAN	3	3	4	4	16
2	KARMILA	3	4	3	2	12
3	SULFIANA ADE NUGRAHA	4	3	3	4	14
4	SUDIRMAN	3	4	4	3	14
5	AGUS SISWANTO	4	3	4	4	15
6	AFRIANI NIRWAN NURSYAM	3	4	3	3	13
7	ANITA NORMASARI	3	3	2	3	11
8	KARMILA	4	2	3	2	11
9	GHEFIRA NURFATIMA	3	2	3	3	11
10	RISKA	4	4	4	2	14
11	RAHMA LANTI	4	3	4	2	13
12	ELIANA	4	3	3	2	12
13	SAKINAH AMALYAH	3	2	3	2	10
14	LETRIANI	4	4	4	2	13
15	HESTI	4	3	3	2	12
16	WIWI ANRIANI	3	4	2	3	12
17	SONIA AGUS	3	3	3	3	12
18	FAJRI SIDARJA	3	3	2	2	10
19	DARMA D	3	3	3	3	12

20	YULIANA	3	3	2	4	12
21	NUR INAYAH	4	4	3	3	14
	Jumlah	84,52380952	79,76190476	77,38095238	69,04761905	

**LEMBAR PENILAIAN AFEKTIF PADA SAAT DISKUSI
(ASPEK PSIKOMOTORIK) PADA SIKLUS II**

NO	NAMA SISWA	KERJASAMA	SANTUN	RESPONSIF	PROAKTIF	JUMLAH SKOR
1	MIRWAN	4	4	4	4	16
2	KARMILA	3	4	3	2	12
3	SULFIANA ADE NUGRAHA	4	3	3	4	14
4	SUDIRMAN	4	4	4	4	16
5	AGUS SISWANTO	4	4	4	4	16
6	AFRIANI NIRWAN NURSYAM	3	4	3	3	13
7	ANITA NORMASARI	3	3	2	3	13
8	KARMILA	4	3	3	3	13
9	GHEFIRA NURFATIMA	3	4	3	3	13
10	RISKA	4	4	4	3	15
11	RAHMA LANTI	4	3	4	2	13
12	ELIANA	4	4	4	2	13
13	SAKINAH AMALYAH	4	4	4	2	14
14	LETRIANI	4	4	4	2	14
15	HESTI	4	4	3	2	13
16	WIWI ANRIANI	3	4	3	3	13

17	SONIA AGUS	3	3	3	3	12
18	FAJRI SIDARJA	3	3	3	3	12
19	DARMA D	3	3	3	3	12
20	YULIANA	3	4	3	4	14
21	NUR INAYAH	4	4	3	3	14
	Jumlah	89,28571429	90,47619048	83,33333333	73,80952381	



UNIVERSITAS ISLAM NEGERI
ALAUDDIN
 M A K A S S A R

Lampiran A.1

REKAPITULASI PENILAIAN PESERTA DIDK (KD) PADA SIKLUS I

NO	NAMA SISWA	SIKLUS I											f	N
		1	2	3	4	5	6	7	8	9	10	11		
1	MIRWAN	1	1	1	1	1	1	1	1	1	1	1	10	90,90909
2	KARMILA	1	1	1	1	0	0	0	1	1	0	0	6	54,54545
3	SULFIANA ADE NUGRAHA	1	0	1	1	1	1	0	1	0	1	8	72,72727	
4	SUDIRMAN SYAH	1	0	1	1	0	1	0	1	1	1	8	72,72727	
5	AGUS SISWANTO	1	0	1	0	1	1	1	1	1	0	1	8	72,72727
6	AFRIANI NIRWAN NURSYAM	1	0	1	1	0	1	1	1	0	1	1	8	72,72727
7	ANITA NORMASARI	1	0	1	1	0	0	0	0	0	0	1	4	36,36364
8	KARMILA	1	0	1	0	0	1	0	1	1	0	0	5	45,45455
9	GHEFIRA NURFATIMA	1	0	1	0	1	0	0	0	1	0	1	5	45,45455
10	RISKA	1	1	1	1	0	1	1	1	1	1	1	10	90,90909
11	RAHMA LANTI	1	0	1	1	0	1	1	0	0	0	0	5	45,45455
12	ELIANA	1	0	1	0	1	0	0	0	1	0	1	5	45,45455
13	SAKINAH AMALYAH	1	0	1	1	0	0	0	0	0	0	0	3	27,27273
14	LETRIANI	1	0	1	1	0	1	1	0	0	0	1	6	54,54545
15	HESTI	1	0	1	0	0	0	0	1	0	1	1	5	45,45455
16	WIWI ANRIANI	1	0	1	1	0	1	1	1	1	0	1	8	72,72727
17	SONIA AGUS	1	0	1	1	0	1	1	1	0	1	0	7	63,63636
18	FAJRI SIDARJA	1	1	1	1	0	1	1	1	1	0	1	9	81,81818
19	DARMAN D	1	0	1	1	0	1	1	0	1	1	1	8	72,72727

20	YULIANA	1	0	1	0	0	0	0	1	0	1	0	4	36,36364
21	NUR INAYAH	1	0	1	0	0	0	0	1	1	0	0	4	36,36364



UNIVERSITAS ISLAM NEGERI
ALAUDDIN
 M A K A S S A R

REKAPITULASI PENILAIAN PESERTA DIDIK (KD) PADA SIKLUS II

NO	NAMA SISWA	SIKLUS II											F	N	
		1	2	3	4	5	6	7	8	9	10	11			
1	MIRWAN	1	1	1	1	1	1	1	1	1	1	1	1	11	100
2	KARMILA	1	1	1	1	1	1	0	1	1	1	0	9	81,81818	
3	SULFIANA ADE NUGRAHA	1	1	1	1	1	1	1	1	1	1	1	11	100	
4	SUDIRMAN SYAH	1	1	1	1	1	1	0	1	0	1	1	9	81,81818	
5	AGUS SISWANTO	1	1	1	1	1	1	1	1	1	1	1	11	100	
6	AFRIANI NIRWAN NURSYAM	1	1	1	1	1	1	1	1	0	1	1	10	90,90909	
7	ANITA NORMASARI	1	1	1	1	0	1	1	1	0	0	1	8	72,72727	
8	KARMILA	1	1	1	0	0	1	0	1	1	0	1	6	54,54545	
9	GHEFIRA NURFATIMA	1	1	1	1	1	0	0	1	1	0	1	8	72,72727	
10	RISKA	1	1	1	1	1	1	1	1	1	1	1	11	100	
11	RAHMA LANTI	1	0	1	1	0	1	1	1	1	1	1	9	81,81818	
12	ELIANA	1	1	1	1	1	0	0	1	1	0	1	8	72,72727	
13	SAKINAH AMALYAH	1	0	1	1	0	1	1	1	1	0	0	7	63,63636	
14	LETRIANI	1	1	1	1	1	1	0	1	0	1	1	9	81,81818	
15	HESTI	1	1	1	1	0	1	0	1	0	1	1	8	72,72727	
16	WIWI ANRIANI	1	1	1	1	0	1	1	1	1	0	1	10	90,90909	
17	SONIA AGUS	1	1	1	1	0	1	1	1	1	1	1	10	90,90909	
18	FAJRI SIDARJA	1	1	1	1	1	1	1	1	1	1	1	11	100	
19	DARMAN D	1	0	1	1	0	1	1	1	1	1	1	9	81,81818	
20	YULIANA	1	1	1	0	0	0	0	1	1	1	1	7	63,63636	
21	NUR INAYAH	1	0	1	0	1	0	1	1	1	1	1	8	72,72727	

Lampiran A. 3

**LEMBAR PENILAIAN AFEKTIF PADA SAAT DISKUSI
(ASPEK PSIKOMOTORIK) PADA SIKLUS I**

NO	NAMA SISWA	KERJASAMA	SANTUN	RESPONSIF	PROAKTIF	JUMLAH SKOR
1	MIRWAN	3	3	4	4	16
2	KARMILA	3	4	3	2	12
3	SULFIANA ADE NUGRAHA	4	3	3	4	14
4	SUDIRMAN	3	4	4	3	14
5	AGUS SISWANTO	4	3	4	4	15
6	AFRIANI NIRWAN NURSYAM	3	4	3	3	13
7	ANITA NORMASARI	3	3	2	3	11
8	KARMILA	4	2	3	2	11
9	GHEFIRA NURFATIMA	3	2	3	3	11
10	RISKA	4	4	4	2	14
11	RAHMA LANTI	4	3	4	2	13
12	ELIANA	4	3	3	2	12
13	SAKINAH AMALYAH	3	2	3	2	10
14	LETRIANI	3	4	4	2	13
15	HESTI	4	3	3	2	12
16	WIWI ANRIANI	3	4	2	3	12

17	SONIA AGUS	3	3	3	3	12
18	FAJRI SIDARJA	3	3	2	2	10
19	DARMA D	3	3	3	3	12
20	YULIANA	3	3	2	4	12
21	NUR INAYAH	4	4	3	3	14
	Jumlah	84,52380952	79,76190476	77,38095238	69,04761905	

**LEMBAR PENILAIAN AFEKTIF PADA SAAT DISKUSI
(ASPEK PSIKOMOTORIK) PADA SIKLUS II**

NO	NAMA SISWA	KERJASAMA	SANTUN	RESPONSIF	PROAKTIF	JUMLAH SKOR
1	MIRWAN	4	4	4	4	16
2	KARMILA	3	4	3	2	12
3	SULFIANA ADE NUGRAHA	4	3	3	4	14
4	SUDIRMAN	4	4	4	4	16
5	AGUS SISWANTO	4	4	4	4	16
6	AFRIANI NIRWAN NURSYAM	3	4	3	3	13
7	ANITA NORMASARI	3	3	2	3	13
8	KARMILA	4	3	3	3	13
9	GHEFIRA NURFATIMA	3	4	3	3	13
10	RISKA	4	4	4	3	15

11	RAHMA LANTI	4	3	4	2	13
12	ELIANA	4	3	4	2	13
13	SAKINAH AMALYAH	4	4	4	2	14
14	LETRIANI	4	4	4	2	14
15	HESTI	4	4	3	2	13
16	WIWI ANRIANI	3	4	3	3	13
17	SONIA AGUS	3	3	3	3	12
18	FAJRI SIDARJA	3	3	3	3	12
19	DARMA D	3	3	3	3	12
20	YULIANA	3	4	3	4	14
21	NUR INAYAH	4	4	3	3	14
	Jumlah	89,28571429	90,47619048	83,33333333	73,80952381	

Lampiran A.4

KUISIONER RESPON SISWA TERHADAP PROSES PEMBELAJARAN DENGAN
MENGUNAKAN

MODEL PEMBELAJARAN TERPADU TIPE *CONNECTED*

No	Nama Siswa	Aspek yang dinilai												Jumlah	Nilai
		A	B	C	D	E	F	G	H	I	J	K	L		
1	MIRWAN	4	5	4	5	4	3	3	4	5	5	5	5	52	86,67
2	KARMILA	4	3	3	4	4	4	2	2	5	4	5	5	45	75,00
3	SULFIANA ADE NUGRAHA	4	3	4	5	5	4	4	5	5	4	5	5	53	88,33
4	SUDIRMAN SYAH	4	4	4	5	5	4	3	4	4	4	5	5	51	85,00
5	AGUS SISWANTO	4	4	4	4	4	3	3	4	4	4	4	5	47	78,33
6	AFRIANI NIRWANA NURSYAM	5	4	4	4	3	3	3	3	4	3	3	5	44	73,33
7	ANITA NORMASARI	5	4	3	4	3	4	4	3	5	4	5	5	49	81,67
8	KARMILA	4	4	4	5	4	4	4	4	4	5	4	4	50	83,33
9	GHEFIRA NURFATIMA	4	4	3	4	4	3	3	4	4	4	5	5	47	78,33
10	RISKA	4	4	4	5	4	3	3	4	4	4	5	5	49	81,67
11	RAHMA LANTI	4	4	4	3	4	5	3	3	4	5	4	2	45	75,00
12	ELIANA	4	4	4	5	4	4	3	4	3	4	4	4	47	78,33
13	SAKINAH AMALYAH	5	4	4	5	3	2	4	3	3	5	4	5	47	78,33
14	LETRIANI	4	4	4	5	5	5	4	4	4	4	5	5	53	88,33
15	HESTI	4	3	4	3	3	3	3	3	3	4	5	5	43	71,67
16	WIWI ANRIANI	4	3	4	5	5	5	4	4	4	5	4	5	52	86,67

17	SONIA AGUS	4	4	3	3	2	4	4	3	4	3	4	4	42	70,00
18	FAJRI SIDARJA	3	3	3	5	5	5	4	4	4	5	4	5	50	83,33
19	DARMA D	4	3	4	4	5	4	3	5	5	5	5	5	52	86,67
20	YULIANA	3	3	3	3	3	3	4	3	4	4	5	5	43	71,67
21	NUR INAYAH	4	3	4	3	4	3	3	3	4	4	4	5	44	73,33



UNIVERSITAS ISLAM NEGERI
ALAUDDIN
 M A K A S S A R

Lampiran A.5

TES HASIL BELAJAR SIKLUS I

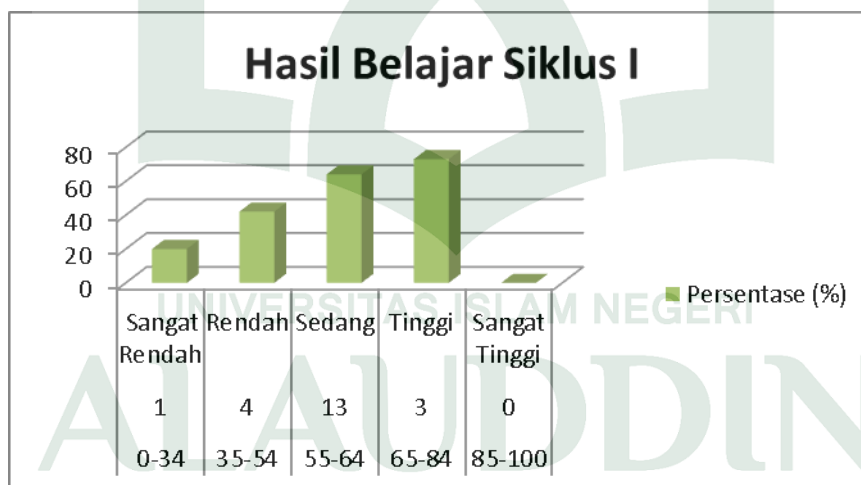
SEKOLAH : SMA NEGERI 1 KELARA KABUPATEN JENEPONTO

KELAS : XII IPA 3

NO.	NAMA	NK	NT	NI	SKI	NHB
1	MIRWAN	75	150	75	240	68
2	KARMILA	75	120	60	200	57
3	SULFIANA ADE NUGRAHA	75	120	60	240	62
4	SUDIRMAN SYAH	75	150	75	200	63
5	AGUS SISWANTO	68	120	50	100	42
6	AFRIANI NIRWANA NURSYAM	68	120	60	150	50
7	ANITA NORMASARI	68	100	70	200	55
8	KARMILA	68	140	70	160	55
9	GHEFIRA NURFATIMA	68	100	75	160	50
10	RISKA	70	120	60	200	56
11	RAHMA LANTI	70	150	75	180	59
12	ELIANA	70	120	73	160	53
13	SAKINAH AMALYAH	70	100	70	200	55
14	LETRIANI	70	150	65	200	61
15	HESTI	75	120	65	240	63
16	WIWI ANRIANI	75	150	50	240	64
17	SONIA AGUS	75	120	60	200	57
18	FAJRI SIDARJA	75	120	70	160	20
19	DARMA D	75	150	65	240	66

20	YULIANA	75	160	70	200	63
21	NUR INAYAH	75	150	75	280	73

Nilai	Frekuensi	Kategori	Persentase (%)
0-34	1	Sangat Rendah	20
35-54	4	Rendah	42
55-64	13	Sedang	64
65-84	3	Tinggi	73
85-100	0	Sangat Tinggi	0



M A K A S S A R

Lampiran A.6

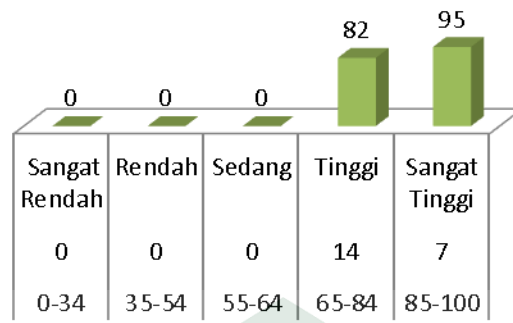
TES HASIL BELAJAR SIKLUS II

SEKOLAH : SMA NEGERI 1 KELARA KABUPATEN JENEPONTO

KELAS : XII IPA 3

NO.	NAMA		Kategori	NK	NT	NI	SK II	NHB
	Nilai	Frekuensi						
1		MIRWAN		90	186	80	400	95
2	0-34	0	Sangat Rendah			0	280	76
3	35-54	SUFIANA ADE NUGRAHA	Rendah	90	160	70	380	88
4	55-64	0	Sedang			0	320	81
5	65-84	AGUS SISWANTO	Tinggi	88	160	80	280	76
6	85-100	7	Sangat Tinggi			95	280	75
7	ANITA NORMASARI			88	170	80	320	82
8	KARMILA			88	150	75	280	74
9	GHEFIRA NURFATIMA			88	160	77	280	76
10	RISKA			80	186	90	320	85
11	RAHMA LANTI			80	160	78	320	80
12	ELIANA			80	160	75	320	79
13	SAKINAH AMALYAH			80	160	80	360	85
14	LETRIANI			80	160	83	280	75
15	HESTI			88	170	75	240	72
16	WIWI ANRIANI			88	170	80	320	82
17	SONIA AGUS			88	170	80	360	87
18	FAJRI SIDARJA			88	160	70	360	85
19	DARMA D			88	160	80	280	76
20	YULIANA			90	150	83	360	85
21	NUR INAYAH			90	160	80	320	81

Hasil Belajar Siklus II



UNIVERSITAS ISLAM NEGERI

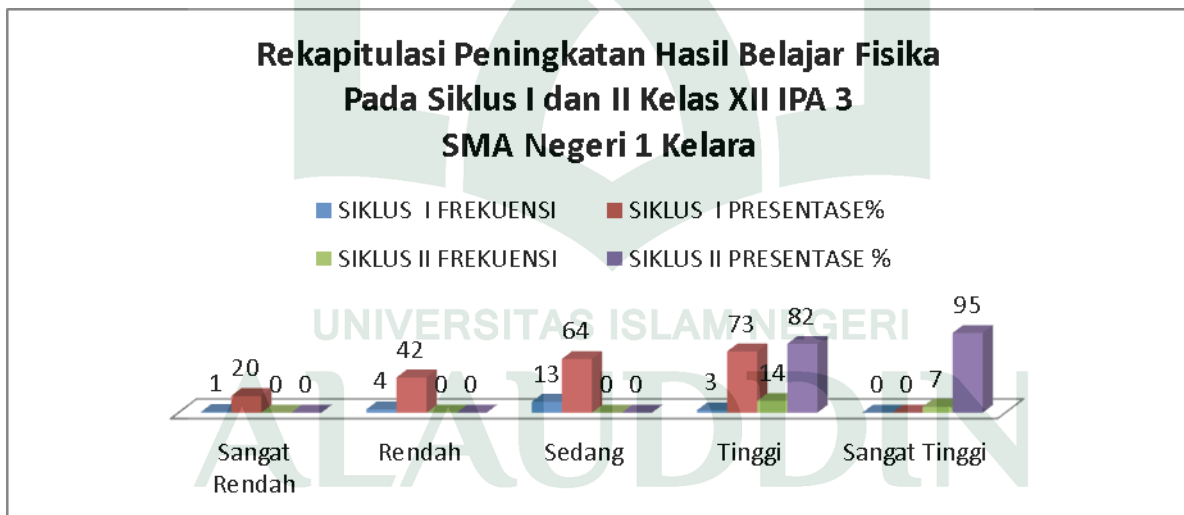
ALAUDDIN

M A K A S S A R

Lampiran A.7

REKAPITULASI PENINGKATAN HASIL BELAJAR FISIKA SISWA PADA
 SIKLUS I DAN II SMA NEGERI 1 KELARA
 KABUPATEN JENEPONTO

NO	KATEGORI	SIKLUS I		SIKLUS II	
		FREKUENSI	PRESENTASE%	FREKUENSI	PRESENTASE %
1	Sangat Rendah	1	20	0	0
2	Rendah	4	42	0	0
3	Sedang	13	64	0	0
4	Tinggi	3	73	14	82
5	Sangat Tinggi	0	0	7	95



MAKASSAR

Lampiran A.8

LEMBAR OBSERVASI AKTIVITAS PENDIDIK PADA SAAT PENERAPAN MODEL PEMBELAJARAN TERPADU TIPE *CONNECTED*

Petunjuk:

Berikut ini daftar pengelolaan kegiatan pembelajaran dengan menggunakan model pembelajaran Terpadu Tipe Connected yang dilakukan oleh guru di dalam kelas.
Berikan Penilaian anda dengan memberikan tanda (√) pada kolom yang sesuai.

Aspek Yang Diamati		Pertemuan Ke-								Rata-rata
		I		II		III		IV		
		Ya	Tidak	Ya	Tidak	Ya	Tidak	Ya	Tidak	
Kegiatan Pendahuluan										
1	Guru memotivasi siswa	√		√		√		√		4
2	Guru mengajukan pertanyaan kepada siswa untuk mengetahui konsep-konsep prasyarat yang sudah dikuasai oleh siswa	√		√		√		√		4
3	Guru mengaitkan pelajaran sekarang dengan satu konsep dengan konsep lainnya	√		√		√		√		4
4	Guru menyampaikan tujuan pembelajaran (Kompetensi Dasar dan Indikator).	√			√		√	√		2
Membimbing Latihan										
1	Guru menempatkan	√		√		√		√		4

	siswa kedalam kelompok-kelompok belajar (Heterogen)								
2	Guru membagi buku siswa dan LKS	√		√		√		√	4
3	Guru menyuruh siswa mengerjakan LKS yang diberikan	√		√		√		√	4
Menelaah pemahaman dan memberikan umpan balik									
1	Guru meminta salah satu anggota kelompok untuk mempresentasikan hasil kegiatan sesuai dengan LKS yang telah diberikan.	√		√		√		√	4
2	Guru meminta anggota kelompok lain menanggapi hasil presentasi	√		√		√		√	4
4	Guru membimbing siswa menyimpulkan hasil diskusi	√		√		√		√	4
5	Guru mengumpulkan hasil kerja kelompok			√		√		√	4
Mengembangkan dengan memberikan kesempatan untuk pelatihan lanjutan dan penerapan.									
1.	Guru mengecek dan memberikan umpan balik terhadap tugas yang diberikan	√		√		√		√	4
2.	Guru membimbing siswa menyimpulkan seluruh	√		√		√		√	

	materi pelajaran yang baru saja dipelajari									
3.	Guru membantu siswa untuk melakukan refleksi atau evaluasi terhadap kinerja mereka.	√		√		√		√		
Jumlah										



UNIVERSITAS ISLAM NEGERI
ALAUDDIN
 M A K A S S A R

**LEMBAR OBSERVASI AKTIVITAS PENDIDIK PADA SAAT PENERAPAN
MODEL PEMBELAJARAN TERPADU TIPE *CONNECTED***

Petunjuk:

Berikut ini daftar pengelolaan kegiatan pembelajaran dengan menggunakan model pembelajaran Terpadu Tipe Connected yang dilakukan oleh guru di dalam kelas.

Berikan Penilaian anda dengan memberikan tanda (√) pada kolom yang sesuai.

Aspek Yang Diamati		Pertemuan Ke-								Rata-rata
		I		II		III		IV		
		Ya	Tidak	Ya	Tidak	Ya	Tidak	Ya	Tidak	
Kegiatan Pendahuluan										
1	Guru memotivasi siswa	√		√		√		√		4
2	Guru mengajukan pertanyaan kepada siswa untuk mengetahui konsep-konsep prasyarat yang sudah dikuasai oleh siswa	√		√		√		√		4
3	Guru mengaitkan pelajaran sekarang dengan satu konsep dengan konsep lainnya	√		√		√		√		4
4	Guru menyampaikan tujuan pembelajaran (Kompetensi Dasar dan Indikator).	√		√		√		√		4
Membimbing Latihan										
1	Guru menempatkan siswa kedalam kelompok-kelompok	√		√		√		√		4

	belajar (Heterogen)								
2	Guru membagi buku siswa dan LKS	√		√		√		√	4
3	Guru menyuruh siswa mengerjakan LKS yang diberikan	√		√		√		√	4
Menelaah pemahaman dan memberikan umpan balik									
1	Guru meminta salah satu anggota kelompok untuk mempresentasikan hasil kegiatan sesuai dengan LKS yang telah diberikan.	√		√		√		√	4
2	Guru meminta anggota kelompok lain menanggapi hasil presentasi	√		√		√		√	4
4	Guru membimbing siswa menyimpulkan hasil diskusi	√		√		√		√	4
5	Guru mengumpulkan hasil kerja kelompok			√		√		√	4
Mengembangkan dengan memberikan kesempatan untuk pelatihan lanjutan dan penerapan.									
1.	Guru mengecek dan memberikan umpan balik terhadap tugas yang diberikan	√		√		√		√	4
2.	Guru membimbing siswa menyimpulkan seluruh materi pelajaran yang baru saja dipelajari	√		√		√		√	

3.	Guru membantu siswa untuk melakukan refleksi atau evaluasi terhadap kinerja mereka.	√		√		√		√			
Jumlah											



UNIVERSITAS ISLAM NEGERI
ALAUDDIN
 M A K A S S A R

**LEMBAR OBSERVASI AKTIVITAS PENDIDIK PADA SAAT PENERAPAN
MODEL PEMBELAJARAN TERPADU TIPE *CONNECTED***

Petunjuk:

Berikut ini daftar pengelolaan kegiatan pembelajaran dengan menggunakan model pembelajaran Terpadu Tipe Connected yang dilakukan oleh guru di dalam kelas.

Berikan Penilaian anda dengan memberikan tanda (√) pada kolom yang sesuai.

Aspek Yang Diamati		Pertemuan Ke-								Rata-rata
		I		II		III		IV		
		Ya	Tidak	Ya	Tidak	Ya	Tidak	Ya	Tidak	
Kegiatan Pendahuluan										
1	Guru memotivasi siswa	√		√		√		√		4
2	Guru mengajukan pertanyaan kepada siswa untuk mengetahui konsep-konsep prasyarat yang sudah dikuasai oleh siswa	√		√		√		√		4
3	Guru mengaitkan pelajaran sekarang dengan satu konsep dengan konsep lainnya	√		√		√		√		4
4	Guru menyampaikan tujuan pembelajaran (Kompetensi Dasar dan Indikator).	√		√		√		√		2
Membimbing Latihan										
1	Guru menempatkan siswa kedalam kelompok-kelompok	√		√		√		√		4

	belajar (Heterogen)								
2	Guru membagi buku siswa dan LKS	√		√		√		√	4
3	Guru menyuruh siswa mengerjakan LKS yang diberikan	√		√		√		√	4
Menelaah pemahaman dan memberikan umpan balik									
1	Guru meminta salah satu anggota kelompok untuk mempresentasikan hasil kegiatan sesuai dengan LKS yang telah diberikan.	√		√		√		√	4
2	Guru meminta anggota kelompok lain menanggapi hasil presentasi	√		√		√		√	4
4	Guru membimbing siswa menyimpulkan hasil diskusi	√		√		√		√	4
5	Guru mengumpulkan hasil kerja kelompok			√		√		√	4
Mengembangkan dengan memberikan kesempatan untuk pelatihan lanjutan dan penerapan.									
1.	Guru mengecek dan memberikan umpan balik terhadap tugas yang diberikan	√		√		√		√	4
2.	Guru membimbing siswa menyimpulkan seluruh materi pelajaran yang baru saja dipelajari	√		√		√		√	

3.	Guru membantu siswa untuk melakukan refleksi atau evaluasi terhadap kinerja mereka.	√		√		√		√			
Jumlah											



UNIVERSITAS ISLAM NEGERI
ALAUDDIN
 M A K A S S A R

**LEMBAR OBSERVASI AKTIVITAS PENDIDIK PADA SAAT PENERAPAN
MODEL PEMBELAJARAN TERPADU TIPE *CONNECTED***

Petunjuk:

Berikut ini daftar pengelolaan kegiatan pembelajaran dengan menggunakan model pembelajaran Terpadu Tipe Connected yang dilakukan oleh guru di dalam kelas.

Berikan Penilaian anda dengan memberikan tanda (√) pada kolom yang sesuai.

Aspek Yang Diamati		Pertemuan Ke-								Rata-rata
		I		II		III		IV		
		Ya	Tidak	Ya	Tidak	Ya	Tidak	Ya	Tidak	
Kegiatan Pendahuluan										
1	Guru memotivasi siswa	√		√		√		√		4
2	Guru mengajukan pertanyaan kepada siswa untuk mengetahui konsep-konsep prasyarat yang sudah dikuasai oleh siswa	√		√		√		√		4
3	Guru mengaitkan pelajaran sekarang dengan satu konsep dengan konsep lainnya	√		√		√		√		4
4	Guru menyampaikan tujuan pembelajaran (Kompetensi Dasar dan Indikator).	√		√		√		√		4
Membimbing Latihan										
1	Guru menempatkan siswa kedalam kelompok-kelompok	√		√		√		√		4

	belajar (Heterogen)								
2	Guru membagi buku siswa dan LKS	√		√		√		√	4
3	Guru menyuruh siswa mengerjakan LKS yang diberikan	√		√		√		√	4
Menelaah pemahaman dan memberikan umpan balik									
1	Guru meminta salah satu anggota kelompok untuk mempresentasikan hasil kegiatan sesuai dengan LKS yang telah diberikan.	√		√		√		√	4
2	Guru meminta anggota kelompok lain menanggapi hasil presentasi	√		√		√		√	4
4	Guru membimbing siswa menyimpulkan hasil diskusi	√		√		√		√	4
5	Guru mengumpulkan hasil kerja kelompok			√		√		√	4
Mengembangkan dengan memberikan kesempatan untuk pelatihan lanjutan dan penerapan.									
1.	Guru mengecek dan memberikan umpan balik terhadap tugas yang diberikan	√		√		√		√	4
2.	Guru membimbing siswa menyimpulkan seluruh materi pelajaran yang baru saja dipelajari	√		√		√		√	

3.	Guru membantu siswa untuk melakukan refleksi atau evaluasi terhadap kinerja mereka.	√		√		√		√			
Jumlah											



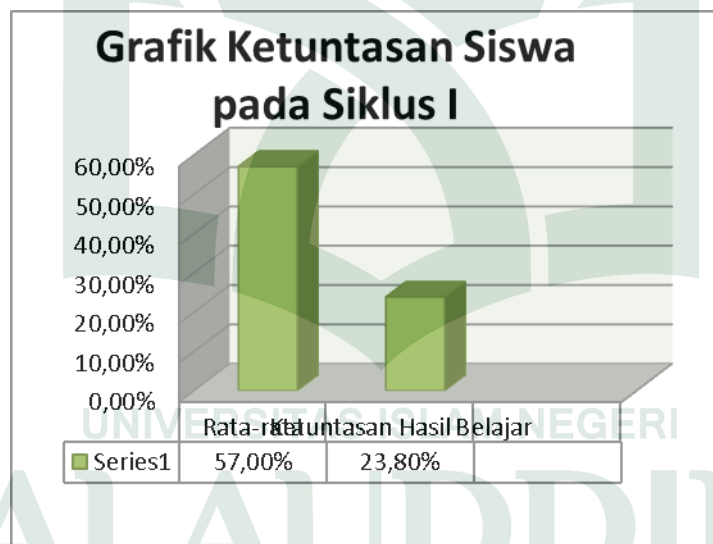
UNIVERSITAS ISLAM NEGERI
ALAUDDIN
 M A K A S S A R

Lampiran A.9

**KETUNTASAN HASIL BELAJAR FISIKA SISWA KELAS XII IPA SMA NEGERI 1
KELARA KABUPATEN JENEPONTO PADA SIKLUS I**

NO.	NAMA	NILAI	KKM
1	MIRWAN	75	TUNTAS
2	KARMILA	60	TIDAK TUNTAS
3	SULFIANA ADE NUGRAHA	60	TIDAK TUNTAS
4	SUDIRMAN SYAH	75	TUNTAS
5	AGUS SISWANTO	50	TIDAK TUNTAS
6	AFRIANI NIRWANA NURSYAM	60	TIDAK TUNTAS
7	ANITA NORMASARI	70	TIDAK TUNTAS
8	KARMILA	70	TIDAK TUNTAS
9	GHEFIRA NURFATIMA	75	TUNTAS
10	RISKA	60	TIDAK TUNTAS
11	RAHMA LANTI	75	TUNTAS
12	ELIANA	73	TIDAK TUNTAS
13	SAKINAH AMALYAH	70	TIDAK TUNTAS
14	LETRIANI	65	TIDAK TUNTAS
15	HESTI	65	TIDAK

			TUNTAS
16	WIWI ANRIANI	50	TIDAK TUNTAS
17	SONIA AGUS	60	TIDAK TUNTAS
18	FAJRI SIDARJA	70	TIDAK TUNTAS
19	DARMA D	65	TIDAK TUNTAS
20	YULIANA	70	TIDAK TUNTAS
21	NUR INAYAH	75	TUNTAS

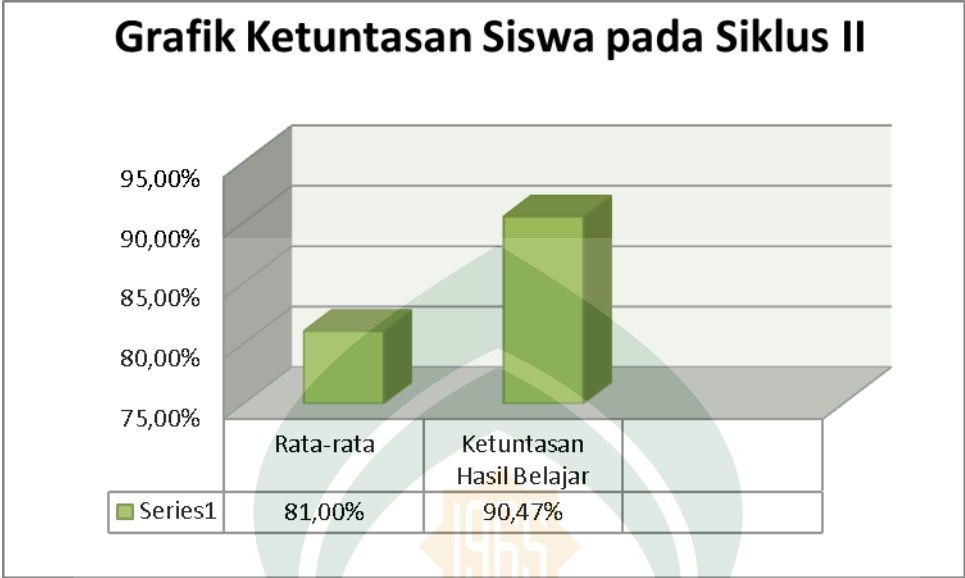


UNIVERSITAS ISLAM NEGERI
ALAUDDIN
 MAKASSAR

**KETUNTASAN HASIL BELAJAR FISIKA SISWA KELAS XII IPA SMA NEGERI 1
KELARA KABUPATEN JENEPONTO PADA SIKLUS II**

NO.	NAMA	NILAI	KKM
1	MIRWAN	80	TUNTAS
2	KARMILA	75	TUNTAS
3	SULFIANA ADE NUGRAHA	70	TIDAK TUNTAS
4	SUDIRMAN SYAH	78	TUNTAS
5	AGUS SISWANTO	80	TUNTAS
6	AFRIANI NIRWANA NURSYAM	75	TUNTAS
7	ANITA NORMASARI	80	TUNTAS
8	KARMILA	75	TUNTAS
9	GHEFIRA NURFATIMA	77	TUNTAS
10	RISKA	90	TUNTAS
11	RAHMA LANTI	78	TUNTAS
12	ELIANA	75	TUNTAS
13	SAKINAH AMALYAH	80	TUNTAS
14	LETRIANI	83	TUNTAS
15	HESTI	75	TUNTAS
16	WIWI ANRIANI	80	TUNTAS
17	SONIA AGUS	80	TUNTAS
18	FAJRI SIDARJA	70	TIDAK TUNTAS
19	DARMA D	80	TUNTAS
20	YULIANA	83	TUNTAS

21	NUR INAYAH	80	TUNTAS
----	------------	----	--------



LAMPIRAN B

INSTRUMEN PENELITIAN

B.1 RPP

B.2 Penilaian Diri Berdasarkan KD

B.3 Lembar Kerja Siswa

B. 4 Kuisisioner respon Siswa

B.4 Penilaian Afektif pada Saat Diskusi

B.5 Kuisisioner Respons Siswa Terhadap Pelaksanaan Model Pembelajaran Terpadu Tipe

Connected

B.6 Kartu Soal



Lampiran B. 1

RENCANA PELAKSANAAN PEMBELAJARAN

(RPP)

Sekolah	: SMA NEGERI 1 KELARA
Mata Pelajaran	: FISIKA
Kelas/Semester	: XII IPA 3 / I
Materi Pokok	: Listrik Statis
Waktu	: 2 x 45 Menit (6 Kali Pertemuan)

A. Standar Kompetensi

Menganalisis Konsep Kelistrikan dan Kemagnetan dalam berbagai penyelesaian masalah dan produk teknologi.

B. Kompetensi Dasar

2.1. Menganalisis gaya listrik, kuat medan listrik, fluks, potensial listrik, dan energi potensial listrik serta penerapannya pada keping sejajar.

C. Indikator Pencapaian Kompetensi

- Mendeskripsikan gaya elektrostatis (hukum Coulomb) pada muatan titik. (Pertemuan Pertama)
- Mengaplikasikan hukum Coulomb dan Gauss untuk mencari medan listrik bagi distribusi muatan kontinyu. (Pertemuan Pertama).
- Menganalisis energi potensial listrik dan kaitannya dengan gaya, medan listrik, dan potensial listrik. (Pertemuan Kedua)
- Menganalisis prinsip kerja kapasitor keping sejajar. (Pertemuan Ketiga)

D. Tujuan Pembelajaran

Setelah mempelajari materi listrik statis ini siswa diharapkan mampu:

1. Mendeskripsikan gaya elektrostatis (Hukum Coulomb) pada muatan titik.
2. Mengaplikasikan hukum Coulomb dan Gauss untuk mencari medan listrik pada distribusimuatan kontinyu.

3. Menentukan potensial listrik oleh distribusi muatan titik dan kontinu.
4. Menentukan beda energi potensial antara dua titik dalam medan listrik.
5. Menjelaskan prinsip kerja kapasitor keping sejajar.
6. Menganalisis rangkaian kapasitor yang disusun secara seri maupun paralel.
7. Menentukan energi yang tersimpan didalam kapasitor yang bermuatan.

 **Karakter siswa yang diharapkan :**

- *Jujur, Toleransi, Kerja keras, Mandiri, Demokratis, Rasa ingin tahu, Komunikatif, Tanggung Jawab.*

 **Kewirausahaan / Ekonomi Kreatif :**

- *Percaya diri, Berorientasi tugas dan hasil.*

E. Materi Pembelajaran

Listrik Statis

F. Metode Pembelajaran

1. Model : - Pembelajaran Terpadu
2. Metode : - Type Connected

G.Strategi Pembelajaran

Tatap Muka	Terstruktur	Mandiri
<ul style="list-style-type: none"> • Menganalisis pemecahan masalah Listrik Statis 	<ul style="list-style-type: none"> • Melakukan percobaan tentang potensial listrik, dan kapasitor. 	<ul style="list-style-type: none"> • Siswa dapat Mendiskusikan konsep tentang Hukum Coulomb, Hukum Gauss, potensial listrik, dan kapasitor.

H. Langkah-langkah Kegiatan

Tahap	Tingkah Laku Guru
Fase-1	<ol style="list-style-type: none"> 5. Memotivasi siswa. 6. Menyampaikan tujuan pembelajaran (Kompetensi Dasar dan

Pendahuluan	<p>Indikator).</p> <ol style="list-style-type: none"> 7. Mengajukan pertanyaan kepada siswa untuk mengetahui konsep-konsep prasyarat yang sudah dikuasai oleh siswa. 8. Mengaitkan pelajaran sekarang dengan satu konsep dengan konsep lainnya.
<p>Fase-2</p> <p>Presensi materi</p>	<ol style="list-style-type: none"> 1. Presentasi konsep-konsep yang harus dikuasai oleh siswa. 2. Presentasi keterampilan proses yang dikembangkan.
<p>Fase-3</p> <p>Membimbing pelatihan</p>	<ol style="list-style-type: none"> 5. Menempatkan siswa kedalam kelompok-kelompok belajar. (Heterogen) 6. Membagi buku siswa dan LKS. 7. Memberikan bimbingan seperlunya.
<p>Fase-4</p> <p>Menelaah pemahaman dan memberikan umpan balik</p>	<ol style="list-style-type: none"> 5. Mempersiapkan kelompok belajar untuk diskusi kelas. 6. Meminta salah satu anggota kelompok untuk mempersentasikan hasil kegiatan sesuai dengan LKS yang telah dikerjakan. 7. Meminta anggota kelompok lain menanggapi hasil presentasi. 8. Membimbing siswa menyimpulkan hasil diskusi.
<p>Fase-5</p> <p>Mengembangkan dengan memberikan kesempatan untuk pelatihan lanjutan dan penerapan</p>	<ol style="list-style-type: none"> 3. Mengecek dan memberikan umpan balik terhadap tugas yang diberikan. 4. Membimbing siswa menyimpulkan seluruh materi pelajaran yang baru saja dipelajari. 5. Memberikan tugas rumah.
<p>Fase-6</p> <p>Menganalisis dan mengevaluasi</p>	<p>Guru membantu siswa untuk melakukan refleksi atau evaluasi terhadap kinerja mereka.</p>

Sumber Belajar

1. Buku Fisika SMA
2. Modul
3. Buku referensi yang relevan

Penilaian

- a. Teknik Penilaian:

- Tes tertulis (Hasil Belajar)
- Lembar observasi siswa

b. Bentuk Instrumen:

- PG

Contoh Instrumen

Dua buah muatan masing-masing 5 C dan 4 C berjarak 3 m satu sama lain. Jika diketahui $k = 9 \times 10^9 \text{ Nm}^2 \text{ C}^{-2}$, maka besar gaya coulomb yang dialami kedua muatan adalah ..

- A. $2 \times 10^9 \text{ N}$
- B. $60 \times 10^9 \text{ N}$**
- C. $2 \times 10^{10} \text{ N}$
- D. $6 \times 10^{10} \text{ N}$
- E. $20 \times 10^{10} \text{ N}$

Jeneponto , November 2015

Mengetahui

Kepala SMA

Guru Mata Pelajaran

Muhammad Syukur, S.Pd

NIP. 19690312199412004

Andina Syamharwani M

NIM: 20600112096

UNIVERSITAS ISLAM NEGERI

ALAUDDIN
M A K A S S A R

PENILAIAN DIRI

Topik:.....

Nama:

Kelas:

Setelah mempelajari materi Impuls dan Momentum, Anda dapat melakukan penilaian diri dengan cara memberikan tanda v pada kolom yang tersedia sesuai dengan kemampuan.

No.	Pertanyaan	Sudah Memahami	Belum Memahami
1.	Memahami konsep gaya listrik, medan listrik		
2.	Memahami konsep potensial listrik dan energi potensial listrik		
3.	Memahami konsep potensial kapasitor keping sejajar.		
4.	Menganalisis permasalahan yang terkait dengan gejala yang terkait dengan gejala listrik statis dan kapasitor keping sejajar.		
5.	Memahami penerapan konsep listrik statis dan keping sejajar pada kehidupan sehari-hari		

KUISIONER RESPON SISWA

TERHADAP PROSES PEMBELAJARAN DENGAN MODEL PEMBELAJARAN TERPADU TYPE CONECTED

1. Instrumen kuisioner respons siswa terhadap proses pembelajaran dengan model pembelajaran terpadu type conected.

Tabel 1. Kisi-kisi instrumen respons siswa terhadap proses pembelajaran dengan model pembelajaran terpadu type conected.

No	Indikator	Jumlah Butir	Penyataan	skala
1	Ketertarikan siswa belajar materi listrik statis dengan model pembelajaran Terpadu Tipe <i>Conected</i> .	4	Mempelajari listrik statis adalah pelajaran yang sangat menarik	Likert
			Pelajaran listrik statis mudah dipahami	
			Mengerjakan soal listrik statis adalah menarik dan dapat saya lakukan.	
			Pelajaran fisika dengan materi listrik statis sangat bermanfaat untuk dipelajari	
2	Kesenangan terhadap kegiatan pembelajaran dengan model pembelajaran listrik statis dengan model pembelajaran Terpadu Tipe <i>Conected</i> .	3	Pembelajaran model pembelajaran terpadu type conected membuat siswa senang bertanya dan menjawab pertanyaan dari guru.	
			Berdiskusi tentang pelajaran fisika adalah hal yang menyenangkan	
			Belajar fisika membuat siswa rajin dan senang datang kesekolah	

3	Kesenangan terhadap suasana belajar	2	Pembelajaran dengan model terpadu type conected membuat suasana yang tenang dan fokus dalam belajar fisika
			Penggunaan media, menghidupkan suasana yang lebih nyaman dan rileks dalam belajar fisika di kelas
4	Kesenangan cara guru mengajar	3	Cara mengajar guru fisika yang sistematis dan terarah sehingga mudah dipahami
			Penggunaan bahasa yang positif oleh guru membuat siswa lebih bersemangat belajar dan berinteraksi dengan guru
			Penampilan guru yang ramah, serta murah senyum sehingga menciptakan suasana aman dan nyaman dalam belajar

Keterangan:

Skala pengukuran kuesioner menggunakan skala bertingkat (Likert) dengan nilai 1, 2, 3, 4, 5. Angka 5 diartikan (sangat setuju), angka 4 diartikan (setuju), angka 3 diartikan (cukup setuju), angka 2 diartikan (tidak setuju), dan angka 1 diartikan (sangat tidak setuju).

KUISIONER RESPON SISWA

TERHADAP PROSES PEMBELAJARAN DENGAN MODEL PEMBELAJARAN TERPADU TYPE CONECTED

Mata pelajaran : Fisika

Nama siswa:

Pokok bahasan : Listrik Statis

Hari/tanggal:

Petunjuk.

- a. Beberapa pertemuan pada pokok bahasan Listrik Statis, anda telah belajar fisika dengan menggunakan model pembelajaran terpadu Type Conected.

Berikut ini anda diminta memberikan penilaian terhadap proses pembelajaran tersebut dengan cara memberi tanda (√) pada skala penilaian yang sesuai. Dengan keterangan skala penilaian adalah

5 = Sangat setuju

2 = Tidak setuju

4 = Setuju

1 = sangat tidak setuju

3 = cukup setuju

No	Pernyataan	Penilaian				
		1	2	3	4	5
1	Mempelajari materi listrik statis adalah pelajaran yang sangat menarik					
2	Pelajaran listrik statis mudah dipahami					
3	Mengerjakan soal listrik statis adalah menarik dan dapat saya lakukan					
4	Pelajaran fisika dengan materi listrik statis sangat bermanfaat untuk dipelajari					
5	Pembelajaran dengan model pembelajaran Terpadu Type Conected membuat siswa senang bertanya dan menawab pertanyaan dari guru					
6	Berdiskusi tentang pelajaran fisika adalah hal yang menyenangkan					

7	Belajar fisika membuat siswa rajin dan senang datang kesekolah					
8	Pembelajaran dengan model pembelajaran terpadu Type Coneceted membuat suasana yang tenang dan fokus dalam belajar fisika					
9	Penggunaan media pada pembelajaran dengan model terpadu Type Coneceted, menghidupkan suasana yang lebih nyaman dan rileks dalam belajar fisika di kelas					
10	Cara mengajar guru fisika yang sistematis dan terarah sehingga mudah dipahami					
11	Penggunaan bahasa yang positif oleh guru membuat siswa lebih bersemangat belajar dan berinteraksi dengan guru					
12	Penampilan guru yang ramah, serta murah senyum sehingga menciptakan suasana aman dan nyaman dalam belajar					

LEMBAR PENILAIAN AFEKTIF PADA SAAT DISKUSI

Mata Pelajaran : Fisika

Kelas/ Semester : XII IPA / Ganjil

Materi : Listrik Statis

Petunjuk Penilaian:

Cara pengisian lembar penilaian sikap adalah dengan memberikan skor pada kolom-kolom sesuai hasil pengamatan terhadap peserta didik selama kegiatan yaitu:

No	Nama Siswa	Kerja sama	Santun	Toleran	Responsif	Proaktif	Jumlah skor
1.							
2.							
3.							
4.							
5.							

Rubrik Penilaian Sikap

No	Kriteria	Skor
1	Sikap bekerja sama dalam kegiatan diskusi kelompok	
	Siswa sama sekali tidak berusaha untuk bekerjasama dalam kegiatan kelompok	1
	Siswa sudah ada usaha untuk bekerjasama dalam kegiatan kelompok dan belum konsisten	2

	Siswa menunjukkan adanya usaha bekerjasama dalam kegiatan kelompok secara terus menerus dan konsisten	3
2	Sikap santun dalam mengemukakan gagasan, bertanya, atau penyajian hasil diskusi	
	Siswa tidak pernah santun dalam mengemukakan gagasan, bertanya, atau penyajian hasil diskusi	1
	Siswa jarang mengemukakan gagasan, bertanya, atau penyajian hasil diskusi dengan santun	2
	Siswa selalu mengemukakan gagasan, bertanya, atau penyajian hasil diskusi dengan santun	3
3	Sikap toleran saat mengajukan pertanyaan atau memecahkan permasalahan	
	Tidak menunjukkan sama sekali sikap toleran saat mengajukan pertanyaan atau pemecahan permasalahan	1
	Siswa sedikit toleran dalam mengajukan pertanyaan atau pemecahan permasalahan tetapi masih belum konsisten	2
	Siswa selalu toleran saat mengajukan pertanyaan atau pemecahan permasalahan dan sudah mulai konsisten	3
4	Sikap responsif siswa dalam kegiatan pembelajaran	
	Siswa sama sekali tidak responsif dalam kegiatan pembelajaran	1
	Siswa menunjukkan sedikit sikap responsif dalam kegiatan pembelajaran dan belum konsisten	2
	Siswa selalu disiplin dalam kegiatan pembelajaran dan konsisten	3
5	Sikap proaktif terhadap pelajaran fisika dan permasalahannya	

	Siswa sama sekali tidak menunjukkan sikap proaktif terhadap pelajaran fisika dan permasalahannya	1
	Siswa jarang menunjukkan sikap proaktif terhadap pelajaran fisika dan permasalahannya	2
	Siswa selalu menunjukkan sikap proaktif terhadap pelajaran fisika dan permasalahannya	3

Nilai observasi sikap pada saat diskusi:

Nilai = $\frac{\text{Jumlah Skor}}{15} \times 100\%$

15

Observer/ Pengamat



KUISIONER RESPON SISWA

TERHADAP PROSES PEMBELAJARAN DENGAN MODEL PEMBELAJARAN TERPADU TYPE CONECTED

Mata pelajaran : Fisika

Nama siswa:

Pokok bahasan : Listrik Statis

Hari/tanggal:

Petunjuk.

- a. Beberapa pertemuan pada pokok bahasan Listrik Statis, anda telah belajar fisika dengan menggunakan model pembelajaran terpadu Type Conected.

Berikut ini anda diminta memberikan penilaian terhadap proses pembelajaran tersebut dengan cara memberi tanda (√) pada skala penilaian yang sesuai. Dengan keterangan skala penilaian adalah

5 = Sangat setuju

2 = Tidak setuju

4 = Setuju

1 = sangat tidak setuju

3 = cukup setuju

No	Pernyataan	Penilaian				
		1	2	3	4	5
1	Mempelajari materi listrik statis adalah pelajaran yang sangat menarik					
2	Pelajaran listrik statis mudah dipahami					
3	Mengerjakan soal listrik statis adalah menarik dan dapat saya lakukan					
4	Pelajaran fisika dengan materi listrik statis sangat bermanfaat untuk dipelajari					
5	Pembelajaran dengan model pembelajaran Terpadu Type Conected membuat siswa senang bertanya dan menawab pertanyaan dari guru					

6	Berdiskusi tentang pelajaran fisika adalah hal yang menyenangkan					
7	Belajar fisika membuat siswa rajin dan senang datang kesekolah					
8	Pembelajaran dengan model pembelajaran terpadu Type Coneceted membuat suasana yang tenang dan fokus dalam belajar fisika					
9	Penggunaan media pada pembelajaran dengan model terpadu Type Coneceted, menghidupkan suasana yang lebih nyaman dan rileks dalam belajar fisika di kelas					
10	Cara mengajar guru fisika yang sistematis dan terarah sehingga mudah dipahami					
11	Penggunaan bahasa yang positif oleh guru membuat siswa lebih bersemangat belajar dan berinteraksi dengan guru					
12	Penampilan guru yang ramah, serta murah senyum sehingga menciptakan suasana aman dan nyaman dalam belajar					

FORMAT PENGAMATAN PELAKSANAAN MODEL PEMBELAJARAN TERPADU TYPE CONECCTED

SMAN 1 KELARA

Nama observer :

Kelas : XII

Mata pelajaran : Listrik Statis

Model Pembelajaran : Terpadu Type Coneccted

Aspek Yang Diamati		Ya	Tidak
Kegiatan Pendahuluan			
1	Guru mengaitkan pelajaran sekarang dengan satu konsep dengan konsep lainnya		
2	Guru memotivasi siswa		
3	Guru mengajukan pertanyaan kepada siswa untuk mengetahui konsep-konsep prasyarat yang sudah dikuasai oleh siswa		
4	Guru menyampaikan tujuan pembelajaran (Kompetensi Dasar dan Indikator).		
Presentasi materi			
1	Guru menyampaikan konsep-konsep yang harus dikuasai oleh siswa.		
2	Guru mengamati keterampilan proses yang dikembangkan		
Membimbing pelatihan			
1	Guru menempatkan siswa kedalam kelompok-kelompok belajar (Heterogen)		

2	Guru membagi buku siswa dan LKS		
3	Guru menyuruh siswa mengerjakan LKS yang diberikan		
Menelaah pemahaman dan memberikan umpan balik			
1	Guru meminta salah satu anggota kelompok untuk mempresentasikan hasil kegiatan sesuai dengan LKS yang telah diberikan.		
2	Guru meminta anggota kelompok lain menanggapi hasil presentasi		
4	Guru membimbing siswa menyimpulkan hasil diskusi		
5	Guru mengumpulkan hasil kerja kelompok		
Mengembangkan dengan memberikan kesempatan untuk pelatihan lanjutan dan penerapan.			
1.	Guru mengecek dan memberikan umpan balik terhadap tugas yang diberikan		
2.	Guru membimbing siswa menyimpulkan seluruh materi pelajaran yang baru saja dipelajari		
3.	Guru memberikan tugas rumah		
Menganalisis dan mengevaluasi			
1.	Guru membantu siswa untuk melakukan refleksi atau evaluasi terhadap kinerja mereka.		
Jumlah			

Observer

KARTU SOAL PILIHAN GANDA**TES HASIL BELAJAR FISIKA**

Jenis Sekolah : SMA Penyusun : Andina Syamharwani Muhksyam
 Kelas/Semester : XII/Ganjil Tahun Ajaran : 2015
 Mata Pelajaran : Fisika
 Pokok Bahasan : Listrik Statis
 Bentuk Tes : Tertulis (Pilihan Ganda)

Materi :	No. Soal	Kunci Jawaban
Listrik Statis	1	B
<p>Indikator Hasil Belajar Pada</p> <p>Ranah Kognitif (C3):</p> <p>Penerapan</p> <p>Menghitung nilai gaya coulomb dengan menerapkan prinsip hukum coulomb.</p>	<p>Dua buah muatan masing-masing 5 C dan 4 C berjarak 3 m satu sama lain. Jika diketahui $k = 9 \times 10^9 \text{ Nm}^2 \text{ C}^{-2}$, maka besar gaya coulomb yang dialami kedua muatan adalah ..</p> <ul style="list-style-type: none"> • $2 \times 10^9 \text{ N}$ • $60 \times 10^9 \text{ N}$ • $2 \times 10^{10} \text{ N}$ • $6 \times 10^{10} \text{ N}$ • $20 \times 10^{10} \text{ N}$ 	
<p>Pembahasan :</p> <p>Gunakan rumus gaya Coulomb:</p> <p>$F = k$</p> <p>Jadi, gaya yang dialami kedua muatan adalah:</p>		

$$F = 9 \cdot 10^9 = 60 \times 10^9 \text{ N}$$

Instrumen Tes Hasil Belajar ini:

- Belum dapat digunakan dan masih memerlukan konsultasi
- Dapat digunakan dengan banyak revisi
- Dapat digunakan dengan sedikit revisi.
- Dapat digunakan tanpa revisi

Saran/ Komentar

Catatan :

.....

.....

.....

Materi :	No. Soal	Kunci Jawaban
Listrik Statis	2	A
<p>Indikator Hasil Belajar Pada Ranah Kognitif (C2):</p> <p>Membandingkan dua besaran muatan yang tidak sejenis.</p>	<p>Dua muatan terpisah pada jarak r_1 4m saling tarik dengan gaya 10 N. Jika diinginkan gaya tarik antara kedua muatan menjadi 2,5 maka jarak antara kedua muatan tersebut pada r_2...</p> <ul style="list-style-type: none"> • $r_2 = 2r_1$ • $r_2 = 3r_1$ • $r_2 \neq 2r_1$ • $r_1 = 2r_2$ • $r_2 = 0$ 	
<p>Pembahasan :</p> <p>Gunakan rumus gaya coluomb:</p>		

	<p>masing-masing bola tersebut jika $g = 10 \text{ m/s}^2$ adalah ...</p> <ul style="list-style-type: none"> • 5×10^{-6} • 5×10^{-7} • 5×10^{-6} • 5×10^{-7} • 5×10^{-7}
--	--

Pembahasan:

Muatan dua bola sama $q_1 = q_2 = q$ karena setimbang, maka:

$\tan \theta =$

$\tan 45^\circ = 1 =$

$5 \times 10^{-3} \cdot 10 = 9 \cdot 10^9$

$q^2 = 5 \times 10^{-13}$

$q = 5 \times 10^{-7} \text{ C}$

Instrumen Tes Hasil Belajar ini:

- Belum dapat digunakan dan masih memerlukan konsultasi
- Dapat digunakan dengan banyak revisi
- Dapat digunakan dengan sedikit revisi.
- Dapat digunakan tanpa revisi

Saran/ Komentar

Catatan :

.....

.....

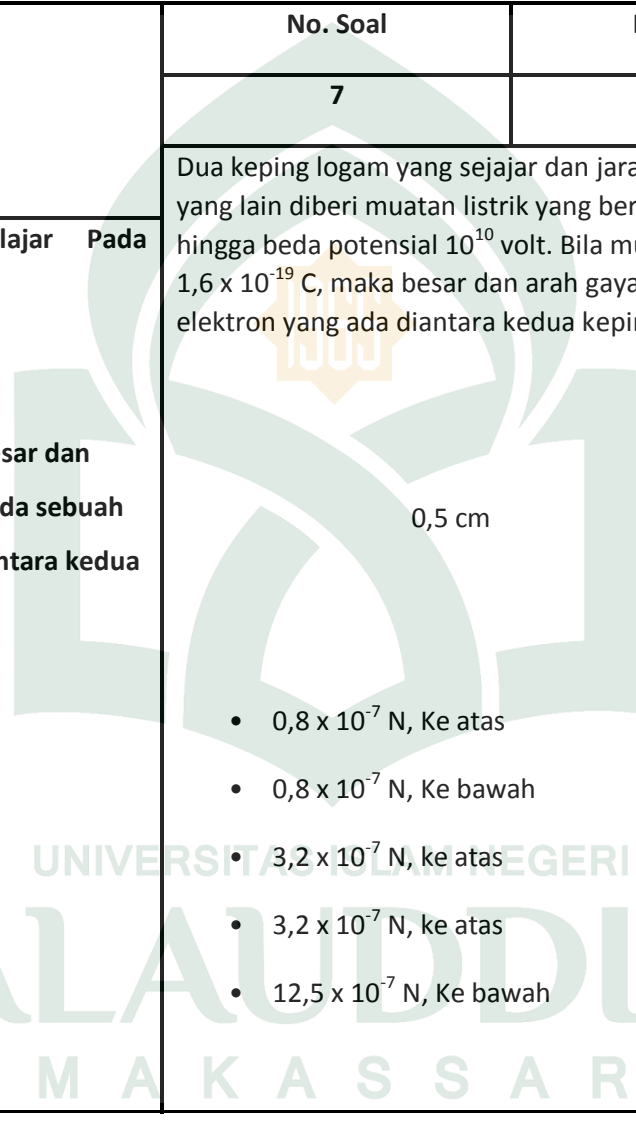
Materi :	No. Soal	Kunci Jawaban
	4	C

Listrik Statis	Empat buah muatan A, B, C, dan D. A dan B tolak menolak, A dan C tarik-menarik, sedangkan C dan D tolak-menolak. Jika B bermuatan positif, maka ..
Indikator Hasil Belajar Pada Ranah Kognitif (C₂): Menafsirkan hubungan antara beberapa muatan.	<ul style="list-style-type: none"> • A bermuatan negatif, C positif • A bermuatan positif, C positif • D bermuatan negatif, A positif • D bermuatan negatif, C positif • C bermuatan negatif, D positif
Pembahasan : A bermuatan + B bermuatan + C bermuatan – D bermuatan – Ketika suatu muatan sejenis maka akan terjadi tolak menolak sedangkan ketika tak sejenis maka akan tolak menolak.	
Instrumen Tes Hasil Belajar ini: <ul style="list-style-type: none"> • Belum dapat digunakan dan masih memerlukan konsultasi • Dapat digunakan dengan banyak revisi • Dapat digunakan dengan sedikit revisi. • Dapat digunakan tanpa revisi Saran/ Komentar Catatan :	

Materi :	No. Soal	Kunci Jawaban
Listrik Statis	5	A
Indikator Hasil Belajar Pada Ranah Kognitif(C₂): Memahami muatan yang sama atau sejenis.	<p>Gambar dibawah ini adalah bola A dan bola B yang sama besar, memiliki muatan sama dan sejenis. Titik yang kuat medannya adalah...</p> <ul style="list-style-type: none"> • P • Q • R • S • T 	
Pembahasan : Muatan di titik A dan B adalah muatan sejenis dan sama besar. Titik yang kuat medannya nol berada di tengah-tengah kedua muatan A dan b, yaitu dititik P.		
Instrumen Tes Hasil Belajar ini: <ul style="list-style-type: none"> • Belum dapat digunakan dan masih memerlukan konsultasi • Dapat digunakan dengan banyak revisi • Dapat digunakan dengan sedikit revisi. • Dapat digunakan tanpa revisi 		
Saran/ Komentar Catatan :		

Materi :	No. Soal	Kunci Jawaban
Listrik Statis	6	E
Indikator Hasil Belajar Pada Ranah Kognitif (C3): Menghitung besar muatan yang menimbulkan medan	<p>Sebuah titik bernuatan q berada di titik P dalam medan listrik yang ditimbulkan oleh muatan (+) sehingga mengalami gaya sebesar 0,05 N dalam arah menuju muatan tersebut. Jika kuat medan di titik P besarnya $2 \times 10^{-2} \text{ N/C}$, maka besar dan sejenis muatan yang menimbulkan medan adalah ...</p> <ul style="list-style-type: none"> • 5,0 C, positif • 5,0 C, Negatif • 3,0 C, positif • 2,5 C, negatif • 2,5 C, positif 	
Pembahasan : Gaya Coulomb akibat medan listrik adalah: $F = q \cdot E$ $0,05 = q \cdot 2 \cdot 10^{-2}$ $q = 2,5 \text{ C}$ Arah medan listrik dari kutub positif menuju kutub negatif. Dari soal diketahui gaya yang timbul searah dengan arah medan, maka besar dan jenis muatan yang menimbulkan medan adalah $q = 2,5 \text{ C}$, positif.		
Instrumen Tes Hasil Belajar ini: <ul style="list-style-type: none"> • Belum dapat digunakan dan masih memerlukan konsultasi • Dapat digunakan dengan banyak revisi • Dapat digunakan dengan sedikit revisi. • Dapat digunakan tanpa revisi Saran/ Komentar Catatan :		

SKOR			
1	2	3	4

Materi :	No. Soal	Kunci Jawaban
Listrik Statis	7	C
Indikator Hasil Belajar Pada Ranah Kognitif (C4): Menganalisis maka besar dan arah gaya coulomb pada sebuah elektron yang ada diantara kedua keeping	<p>Dua keping logam yang sejajar dan jaraknya 0,5 cm satu dari yang lain diberi muatan listrik yang berlawanan (lihat gambar) hingga beda potensial 10^{10} volt. Bila muatan elektron adalah $1,6 \times 10^{-19}$ C, maka besar dan arah gaya coulomb pada sebuah elektron yang ada diantara kedua keping adalah ..</p>  <ul style="list-style-type: none"> • $0,8 \times 10^{-7}$ N, Ke atas • $0,8 \times 10^{-7}$ N, Ke bawah • $3,2 \times 10^{-7}$ N, ke atas • $3,2 \times 10^{-7}$ N, ke atas • $12,5 \times 10^{-7}$ N, Ke bawah 	
Pembahasan : Gaya coulomb akibat medan listrik adalah: $F = q \cdot E$ $F = q$ Jadi, $F = 1,6 \cdot 10^{-19} = 3,2 \cdot 10^{-7}$ N Arah medan listrik dari kutub positif menuju kutub negatif (ke bawah). ** Untuk proton, arah medan listrik searah dengan gaya Coulomb. ** Untuk Elektron, arah medan listrik berlawanan dengan arah gaya Coulomb. Jadi, besar dan arah		

gaya Coulomb adalah $3,2 \times 10^{-7}$ N, keatas.

Instrumen Tes Hasil Belajar ini:

- Belum dapat digunakan dan masih memerlukan konsultasi
- Dapat digunakan dengan banyak revisi
- Dapat digunakan dengan sedikit revisi.
- Dapat digunakan tanpa revisi

Saran/ Komentar

Catatan :

.....
.....
.....

Materi :	No. Soal	Kunci Jawaban
Listrik Statis	8	A
Indikator Hasil Belajar Pada Ranah Kognitif (C4): Memecahkan kuat medan magnet listrik	Dua titik A dan b berjarak 0,5 m satu dengan yang lain, masing-masing bermuatan listrik: $q_a = -4 \times 10^{-8}$ C dan $q_b = 9 \times 10^{-8}$ C. Titik C terletak 1 m di kiri A dan segaris dengan A dan B, maka kuat medan magnet listrik di C adalah ... <ul style="list-style-type: none">• Nol• $1,6 \times 10^5$ N/C• $3,6 \times 10^5$ N/C• $7,2 \times 10^5$ N/C• $8,1 \times 10^5$ N/C	

Materi :	No. Soal	Kunci Jawaban
Listrik Statis	9	C
Indikator Hasil Belajar Pada Ranah Kognitif (C3): Menghitung nilai besar-besaran listrik pada suatu kapasitor keping sejajar.	<p>Dua plat konduktor disejajarkan masing-masing luasnya 12 cm^2 dan diberikan muatan yang berlawanan jenis masing-masing $0,75 \times 10^{-6} \text{ C}$. Rapat muatan pada plat adalah ... (dalam C/m^2)</p> <ul style="list-style-type: none"> • $3,25 \times 10^{-4}$ • $4,75 \times 10^{-4}$ • $6,25 \times 10^{-4}$ • $6,35 \times 10^{-4}$ • $6,5 \times 10^{-4}$ 	
Pembahasan : <ul style="list-style-type: none"> • Luas kedua plat = $12 \times 10^{-4} \text{ C/m}^2$ • Muatan listrik kedua plat = $0,75 \times 10^{-6}$ <p>Rapat muatan pada pelat adalah:</p> $\begin{aligned} \tau &= \\ &= \\ &= 0,0625 \times 10^{-2} \\ &= 6,25 \times 10^{-4} \text{ C/m}^2 \end{aligned}$		
<p>Instrumen Tes Hasil Belajar ini:</p> <ul style="list-style-type: none"> • Belum dapat digunakan dan masih memerlukan konsultasi • Dapat digunakan dengan banyak revisi • Dapat digunakan dengan sedikit revisi. • Dapat digunakan tanpa revisi <p>Saran/ Komentar</p> <p>Catatan :</p> <p>.....</p>		

.....

Materi :	No. Soal	Kunci Jawaban
Listrik Statis		C
Indikator Hasil Belajar Pada Ranah Kognitif (C1): Mengidentifikasi contoh alat-alat yang menerapkan konsep listrik statis.	Alat untuk mengetahui adanya muatan listrik adalah <ul style="list-style-type: none"> • Teleskop • Optalmeskop • Elektroskop • Miskroskop • Stetoskop 	
Pembahasan : Elektroskop		
Instrumen Tes Hasil Belajar ini: <ul style="list-style-type: none"> • Belum dapat digunakan dan masih memerlukan konsultasi • Dapat digunakan dengan banyak revisi • Dapat digunakan dengan sedikit revisi. • Dapat digunakan tanpa revisi Saran/ Komentar Catatan :		

Materi :	No. Soal	Kunci Jawaban
Listrik Statis		B
Indikator Hasil Belajar Pada Ranah Kognitif(C2): Memperkirakan kapasitas suatu kapasitor keping sejajar.	Kapasitas suatu kapasitor keping sejajar menjadi lebih kecil apabila ... <ul style="list-style-type: none"> • Luas permukaan kedua keping diperbesar • Jarak antara kedua kepingnya diperbesar • Diisidengan dielektrik yang konstantanya lebih besar • Beda tegangan kedua kepingnya diperkecil • Muatan setiap keping dikurangi 	
Pembahasan : Kapasitas suatu kapasitor keping sejajar		
Instrumen Tes Hasil Belajar ini: <ul style="list-style-type: none"> • Belum dapat digunakan dan masih memerlukan konsultasi • Dapat digunakan dengan banyak revisi • Dapat digunakan dengan sedikit revisi. • Dapat digunakan tanpa revisi 		
Saran/ Komentar Catatan :		

Materi :	No. Soal	Kunci Jawaban
Listrik Statis		E
Indikator Hasil Belajar Pada Ranah Kognitif (C1):	<ul style="list-style-type: none"> • Dua buah kapasitor masing-masing mempunyai kapasitas 2 μF dan 4 μF dirangkai paralel. Kapasitas penggantinya adalah ... • 1/6 μF • 1/2 μF • 3/4 μF • 4/3 μF • 6 μF 	
<p>Pembahasan :</p> <p>Kapasitas total dari kapasitor yang disusun paralel:</p> $C_{\text{tot}} = C_1 + C_2 = 2 + 4 = 6 \mu\text{F}$		
<p>Instrumen Tes Hasil Belajar ini:</p> <ul style="list-style-type: none"> • Belum dapat digunakan dan masih memerlukan konsultasi • Dapat digunakan dengan banyak revisi • Dapat digunakan dengan sedikit revisi. • Dapat digunakan tanpa revisi 		
<p>Saran/ Komentar</p> <p>Catatan :</p> <p>.....</p> <p>.....</p> <p>.....</p>		

Materi :	No. Soal	Kunci Jawaban
Listrik Statis		A
<p>Indikator Hasil Belajar Pada Ranah Kognitif (C1):</p> <p>Membedakan besar muatan pada kapasitor dalam rangkaian.</p>	<p>Perhatikan gambar dibawah. Setelah ujung A dan B dilepas dari sumber tegangan yang beda potensialnya 6 V, maka besar muatan pada kapasitor C₂ adalah ...</p> <p style="text-align: center;">A B</p> <p style="text-align: center;">$C_1 = 30 \mu\text{F}$ $C_2 = 15 \mu\text{F}$ $C_3 = 10 \mu\text{F}$</p> <ul style="list-style-type: none"> • 90 μF • 60 μF • 54 μF • 45 μF • 30 μF 	
<p>Pembahasan :</p> <p>Kapastor dirangkai seri:</p> <p>$= + + = + + =$</p> <p>Jadi $= 30/6 = 5 \mu\text{F}$</p> <p>Maka besar muatan pada C₂ adalah:</p> <p>$Q_2 C_2 \cdot V_2 = 15 \times 6 = 90 \mu\text{C}$</p>		
<p>Instrumen Tes Hasil Belajar ini:</p> <ul style="list-style-type: none"> • Belum dapat digunakan dan masih memerlukan konsultasi • Dapat digunakan dengan banyak revisi • Dapat digunakan dengan sedikit revisi. • Dapat digunakan tanpa revisi <p>Saran/ Komentar</p>		

Catatan :

.....

.....

.....

Materi :	No. Soal	Kunci Jawaban
Listrik Statis		B
Indikator Hasil Belajar Pada Ranah Kognitif (C2): Membedakan faktor-faktor yang mempengaruhi kapasitor keping sejajar untuk memperbesar arus.		Untuk memperbesar arus pergeseran dalam kapasitor keping sejajar dapat dilakukan upaya: <ul style="list-style-type: none">• Menambah kecepatan perubahan flux listrik• Memperbesar jarak kedua keping• Memperbesar luas permukaan keping• Mengubah arah arus induksi Pernyataan yang benar adalah .. <ul style="list-style-type: none">• 1 dan 2• 1 dan 3• 1 dan 4• 2 dan 3• 3 dan 4
Pembahasan : Arus dalam keping kapasitor $I = \frac{dQ}{dt}$		

Instrumen Tes Hasil Belajar ini:

- Belum dapat digunakan dan masih memerlukan konsultasi
- Dapat digunakan dengan banyak revisi
- Dapat digunakan dengan sedikit revisi.
- Dapat digunakan tanpa revisi

Saran/ Komentar

Catatan :

.....
.....
.....

Materi :	No. Soal	Kunci Jawaban
Listrik Statis		B
Indikator Hasil Belajar Pada Ranah Kognitif (C3): Membedakan		<p>Pernyataan-pernyataan di bawah ini berkaitan dengan sebuah kapasitor keping sejajar yang diberi tegangan tertentu.</p> <ul style="list-style-type: none">• Kapasitor direndam dalam suatu zat cair dielektrik dengan luas penampang yang diperbesar.• Kapasitor dibiarkan udara dengan jarak antara keping diperbesar.• Kapasitor direndam dalam suatu zat cair dielektrik dengan jarak keping diperkecil. <p>Untuk dapat menyimpan muatan yang lebih banyak, dapat dilakukan kegiatan nomor...</p> <ul style="list-style-type: none">• 1 dan 2• 1 dan 3• 2 dan 3

- 1 saja
- 2 saja

Pembahasan :

Kapasitas kapasitor:

$C =$

Jadi, untuk memperbesar nilai kapasitas suatu kapasitor adalah:

- Memperbesar luas keping
- Memperkecil jarak antara keping
- Menambah bahan dielektrik

Instrumen Tes Hasil Belajar ini:

- Belum dapat digunakan dan masih memerlukan konsultasi
- Dapat digunakan dengan banyak revisi
- Dapat digunakan dengan sedikit revisi.
- Dapat digunakan tanpa revisi

Saran/ Komentar

Catatan :

.....
UNIVERSITAS ISLAM NEGERI
.....

ALAUDDIN
M A K A S S A R

Materi :	No. Soal	Kunci Jawaban
Listrik Statis	6	D
Indikator Hasil Belajar Pada Ranah Kognitif (C3): Menghitung energi yang tersimpan pada kapasitor.	<p>Jika kapasitas kapasitor 0,04 μF dipasang pada beda potensial 20 volt, maka energi yang tersimpan adalah ..</p> <ul style="list-style-type: none"> • 2×10^{-6} joule • 4×10^{-6} joule • 6×10^{-6} joule • 8×10^{-6} joule • 8×10^{-8} joule 	
Pembahasan : Energi yang tersimpan dalam kapasitor $W = C.V^2$ $= 4 \times 10^{-8} (20)^2$ $= 8 \times 10^{-6} \text{ Joule}$		
Instrumen Tes Hasil Belajar ini: <ul style="list-style-type: none"> • Belum dapat digunakan dan masih memerlukan konsultasi • Dapat digunakan dengan banyak revisi • Dapat digunakan dengan sedikit revisi. • Dapat digunakan tanpa revisi Saran/ Komentar Catatan :		

SKOR			
1	2	3	4

Materi :	No. Soal	Kunci Jawaban
Listrik Statis	7	B
<p>Indikator Hasil Belajar Pada Ranah Kognitif (C4):</p> <p>Menganalisis muatan yang terdapat pada kapasitor dalam rangkaian seri.</p>	<p>Tiga buah kapasitor C_1, C_2, dan C_3 dengan kapasitas masing-masing $2\mu\text{F}$, $1\mu\text{F}$, dan $5\mu\text{F}$ disusun seri, kemudian diberi muatan hingga kapasitor C_2 mempunyai tegangan 4 volt. Muatan pada kapasitor C_3 adalah ...</p> <ul style="list-style-type: none"> • $3\mu\text{C}$ • $4\mu\text{C}$ • $8\mu\text{C}$ • $12\mu\text{C}$ • $24\mu\text{C}$ 	
<p>Pembahasan :</p> <p>Kapasitor dirangkai seri:</p> $= + + = + + =$ $= \mu\text{C}$ <p>Besar muatan pada C_3 adalah:</p> $q_2 = C_2 \cdot V_2 = 1 \times 4 = 4 \mu\text{C}$ <p>Rangkaian seri, maka besar muatan:</p> $q_1 = q_2 = q_3 = q_{\text{tot}} = 4 \mu\text{C}$		
<p>Instrumen Tes Hasil Belajar ini:</p> <ul style="list-style-type: none"> • Belum dapat digunakan dan masih memerlukan konsultasi • Dapat digunakan dengan banyak revisi 		

- Dapat digunakan dengan sedikit revisi.
- Dapat digunakan tanpa revisi

Saran/ Komentar

Catatan :

.....

.....

.....

SKOR			
1	2	3	4

Materi :	No. Soal	Kunci Jawaban
Listrik Statis		A
Indikator Hasil Belajar Pada Ranah Kognitif (C3): Mebandingkan energi yang tersimpan pada kapasitor		<p>Sebuah kapasitor mempunyai kapasitas 4 μC diberi beda potensial 25volt. Berapakah energi yang tersimpan?</p> <ul style="list-style-type: none"> • 1,25 x 10⁻³ joule • 1,2 x 10⁻³ joule • 2,25 x 10⁻³ joule • 1,23 x 10⁻³ joule • 1,15 x 10⁻³ joule
<p>Pembahasan :</p> <p>C = 4 μC = 4 x 10⁻⁶ F</p> <p>V = 25 Volt</p>		

W =...?

Pembahasan:

$$\begin{aligned}W &= C.V^2 \\ &= (4 \times 10^{-6})(25)^2 \\ &= 1,25 \times 10^{-3} \text{ joule}\end{aligned}$$

Instrumen Tes Hasil Belajar ini:

- Belum dapat digunakan dan masih memerlukan konsultasi
- Dapat digunakan dengan banyak revisi
- Dapat digunakan dengan sedikit revisi.
- Dapat digunakan tanpa revisi

Saran/ Komentar

Catatan :

.....

.....

.....

.....

UNIVERSITAS ISLAM NEGERI

ALAUDDIN
M A K A S S A R

SKOR			
1	2	3	4

Materi :	No. Soal	Kunci Jawaban
Listrik Statis	9	C
	Tiga kapasitor masing-masing berkapasitas 2 μF , 3 μF , dan 4 μF	

Indikator Hasil Belajar Pada Ranah Kognitif

disusun secara seri, kemudian diberi sumber listrik 13 volt. Tentukan potensial listrik pada kapasitor 2 μF .

- 12 Volt
- 4 Volt
- 6 Volt
- 8 Volt
- 10 Volt

Pembahasan :

Dik:

$$C_1 = 2 \mu\text{F}$$

$$C_2 = 3 \mu\text{F}$$

$$C_3 = 4 \mu\text{F}$$

$$V = 13 \text{ Volt}$$

Dit: $V \dots?$

Pembahasan:

$$= + + = + + =$$

$$C_s = \mu\text{F} = \times 10^{-6} \text{ F}$$

$$q = C_s \cdot V = \times 13 = 12 \mu\text{C}$$

$$V = = = 6 \text{ Volt}$$

UNIVERSITAS ISLAM NEGERI

Instrumen Tes Hasil Belajar ini:

- Belum dapat digunakan dan masih memerlukan konsultasi
- Dapat digunakan dengan banyak revisi
- Dapat digunakan dengan sedikit revisi.
- Dapat digunakan tanpa revisi

Saran/ Komentar

Catatan :

.....

.....

.....

.....



UNIVERSITAS ISLAM NEGERI
ALAUDDIN
M A K A S S A R

LAMPIRAN C

DOKUMENTASI PENELITIAN



UNIVERSITAS ISLAM NEGERI

ALAUDDIN

M A K A S S A R

Lampiran C



UNIVERSITAS ISLAM NEGERI
ALAUDDIN
M A K A S S A R



UNIVERSITAS ISLAM NEGERI

ALAUDDIN

MAKASSAR



ALA UDDIN

M A K A S S A R



1965

UNIVERSITAS ISLAM NEGERI

ALAUDDIN

MAKASSAR



LAMPIRAN-LAMPIRAN

UNIVERSITAS ISLAM NEGERI
ALAUDDIN
M A K A S S A R