

**PENGARUH KEMUDAHAN PENGGUNAAN, KESENANGAN
BERBELANJA, DAN PROMOSI TERHADAP MINAT BELI
KONSUMEN DI SITUS JUAL BELI *ONLINE* SHOPEE**



Diajukan Untuk Memenuhi Salah Satu Syarat Memperoleh
Gelar Sarjana Manajemen Pada Jurusan Manajemen
Fakultas Ekonomi dan Bisnis Islam
UIN Alauddin Makassar

OLEH:

UNIVERSITAS ISLAM NEGERI

HIDAYANI

NIM : 90200115138

ALAUDDIN
M A K A S S A R

**JURUSAN MANAJEMEN
FAKULTAS EKONOMI DAN BISNIS ISLAM
UNIVERSITAS ISLAM NEGERI ALAUDDIN MAKASSAR
2019**

PERNYATAAN KEASLIAN SKRIPSI


Mahasiswa yang bertanda tangan di bawah ini :

Nama : Hidayani
NIM : 90200115138
Tempat/Tgl. Lahir : Bululohe, 30 Juni 1996
Jur/Prodi/Konsentrasi : Manajemen/ Pemasaran
Fakultas/Program : Ekonomi dan Bisnis Islam
Alamat : Samata Gowa
Judul : “Pengaruh Kemudahan Penggunaan, Kesenangan Berbelanja Dan Promosi Terhadap Minat Beli Konsumen Di Situs Jual Beli *Online* Shopee”.

Menyatakan dengan sesungguhnya dan penuh kesadaran bahwa skripsi ini benar adalah hasil karya sendiri. Jika di kemudian hari terbukti bahwa ia merupakan duplikat, tiruan, plagiat, atau dibuat oleh orang lain, sebagian atau seluruhnya, maka skripsi dan gelar yang diperoleh karenanya batal demikian.

Samata, 15 Oktober 2019

Penyusun,



Hidayani
90200115138



KEMENTERIAN AGAMA
UNIVERSITAS ISLAM NEGERI ALAUDDIN MAKASSAR
FAKULTAS EKONOMI DAN BISNIS ISLAM

Kampus I : Jl. Sultan Alauddin No. 63 Makassar ■ (0411) 864924, Fax: 864923
Kampus II : Jl. H.M. Yasin Limpo Romangpolong – Gowa ■ 424835, Fax:424836

PENGESAHAN SKRIPSI

Skripsi yang berjudul "Pengaruh Kemudahan Penggunaan, Kesenangan Berbelanja, Dan Promosi Terhadap Minat Beli Konsumen Di situs Jual Beli *Online Shopee* ", yang disusun oleh **HIDAYANI, NIM 90200115138**, Mahasiswa Jurusan Manajemen Fakultas Ekonomi dan Bisnis Islam UIN Alauddin Makassar, telah diuji dan dipertahankan dalam sidang munaqasyah yang diselenggarakan pada tanggal 04 November 2019 bertepatan dengan 07 Rabi'ul-Awwal 1441, dan dinyatakan telah dapat diterima sebagai salah satu syarat untuk memperoleh gelar Sarjana Manajemen pada Fakultas Ekonomi dan Bisnis Islam.

Samata-Gowa, 04 November 2019
07 Rabi'ul-Awwal 1441

DEWAN PENGUJI

Ketua	: Prof. Dr. H. Abustani Ilyas, M.Ag.	(.....)
Sekretaris	: Dr. Hj. Rahmawati Muin, S. Ag., M. Ag.	(.....)
Munaqasyah I	: Dr. Hj. Rika Dwi Ayu Parmitasari, SE., M. Comm	(.....)
Munaqasyah II	: Memen Suwandi, SE., M.Si	(.....)
Pembimbing I	: Prof. Dr. H. Ambo Asse, M. Ag.	(.....)
Pembimbing II	: Okta Nofri, Ph. D	(.....)

Diketahui Oleh:
Dekan Fakultas Ekonomi dan Bisnis Islam UIN



Prof. Dr. H. Abustani Ilyas, M. Ag.
NIP. 19681130 199303 1 003

KATA PENGANTAR



Puji syukur penulis persembahkan kehadiran Allah Rabbil Alamin, zat yang menurut Al-Qur'an kepada yang tidak diragukan sedikitpun ajaran yang dikandungnya, yang senantiasa mencurahkan dan melimpahkan kasih sayang-Nya kepada hamba-Nya dan dengan hidayah-Nya jualah sehingga penulis dapat menyelesaikan skripsi ini. Salawat dan Salam kepada rasulullah Muhammad SAW. yang merupakan rahmatan Lil Alamin yang mengeluarkan manusia dari lumpur jahiliyah, menuju kepada peradaban yang Islami. Semoga jalan yang dirintis beliau tetap menjadi obor bagi perjalanan hidup manusia, sehingga ia selamat dunia akhirat.

Skripsi dengan judul **“Pengaruh Kemudahan Penggunaan, Kesenangan Berbelanja Dan Promosi Terhadap Minat Beli Konsumen Di Situs Jual Beli *Online* Shopee”** penulis hadirkan sebagai salah satu prasyarat untuk menyelesaikan studi S1 dan memperoleh gelar Sarjana Manajemen di Universitas Islam Negeri Alauddin Makassar.

Sejak awal terlintas dalam pikiran penulis akan adanya hambatan dan rintangan, namun dengan adanya bantuan moril maupun materil dari segenap pihak yang telah membantu memudahkan langkah penulis. Menyadari hal tersebut, maka penulis menyampaikan terima kasih yang sebesar-besarnya kepada segenap pihak yang telah membantu penyelesaian skripsi ini.

Secara khusus penulis menyampaikan terima kasih kepada kedua orang tua tercinta Ayahanda Mustafa dan Ibunda Namriah yang telah melahirkan, mengasuh, membesarkan dan mendidik penulis sejak kecil dengan sepenuh hati dalam buaian kasih sayang kepada penulis serta saudara(i)ku, Kasmir dan Hidayanti, atas segala curahan doa, motivasi dan dukungan sehingga penulis sampai pada titik ini, serta kontribusi dari berbagai pihak. Oleh sebab itu, pada kesempatan ini penulis ingin menyampaikan ucapan terima kasih kepada:

1. Bapak Prof. H. Hamdan Juhannis, M.Ag., Phd, selaku Rektor beserta Wakil Rektor I, II, III dan IV UIN Alauddin Makassar.
2. Bapak Prof. Dr. H. Abustani Ilyas, M.Ag selaku Dekan beserta Wakil Dekan I, II, dan III Fakultas Ekonomi dan Bisnis Islam UIN Alauddin Makassar.
3. Ibu Dr. Hj. Rika Dwi Ayu Parmitasari, SE., M.Comm. Selaku Ketua Jurusan Manajemen dan Bapak Muh. Akil Rahman, SE., MM. Selaku Sekretaris Jurusan Manajemen UIN Alauddin Makassar.
4. Bapak., Prof. Dr. H. Ambo Asse, M.Ag Selaku pembimbing pertama yang penuh kesabaran telah meluangkan waktu dan pikirannya untuk memberikan bimbingan, pengarahan, dan masukan yang sangat berharga kepada penulis dalam penyelesaian skripsi ini.
5. Bapak Okta Nofri, Ph.D Selaku pembimbing kedua yang telah meluangkan waktu dan pikirannya untuk memberikan bimbingan, pengarahan, dan masukan yang sangat berharga kepada penulis dalam penyelesaian skripsi ini.

6. Segenap Bapak dan Ibu dosen Fakultas Ekonomi dan Bisnis Islam UIN Alauddin Makassar yang telah memberikan bekal dan ilmu pengetahuan yang bermanfaat.
7. Segenap Staf Jurusan dan Pegawai Akademik di Fakultas Ekonomi dan Bisnis Islam UIN Alauddin Makassar yang telah memberikan pelayanan yang sangat baik selama penulis melakukan studi dan penyelesaian skripsi.
8. Konsumen atau Pengguna Shopee di Kota Makassar. Terima kasih telah memberikan data, informasi, dan bantuan kepada peneliti dalam penyelesaian skripsi.
9. Sahabat- sahabat saya yang diberi nama Genz yaitu Ainun, Lely, Ummi, Lisa dan Yuli. Terima kasih atas hampir 4 tahun ini sudah menjadi *support system* saya.
10. Teman-teman Manajemen Pemasaran 2015, terima kasih sudah menjadi parter berjuang selama satu semester dan menjadi penutup semester yang membahagiakan.
11. Teman-teman Manajemen angkatan 2015 yang tidak bisa penulis sebutkan satu persatu. Terima kasih atas motivasi, keakraban dan persaudaraannya selama penulis menempuh pendidikan di UIN Alauddin Makassar.
12. Seluruh mahasiswa jurusan manajemen UIN Alauddin Makassar, Kakak-kakak maupun adik-adik tercinta, terimakasih atas persaudaraannya.
13. Saudara(i) seperjuangan Kuliah Kerja Nyata (KKN) Angkatan 60 Kecamatan Bulupoddo Kabupaten Sinjai. Khususnya saudara(i) posko 7 Desa Bulu

tellue. Terima kasih atas motivasi, keakraban, persaudaraan dan persahabatan selama KKN.

14. Semua keluarga, sahabat, teman-teman, dan berbagai pihak yang tidak dapat disebutkan satu per satu yang telah membantu penulis dengan ikhlas dalam banyak hal yang berhubungan dengan penyelesaian studi penulis.

Akhirnya dengan segala keterbukaan dan ketulusan, skripsi ini penulis persembahkan sebagai upaya maksimal dan memenuhi salah satu persyaratan untuk memperoleh gelar Sarjana Manajemen pada UIN Alauddin Makassar dan semoga skripsi yang penulis persembahkan ini bermanfaat adanya. Amin Kesempurnaan hanyalah milik Allah dan kekurangan tentu datangnya dari penulis. Kiranya dengan semakin bertambahnya wawasan dan pengetahuan, kita semakin menyadari bahwa Allah adalah sumber segala sumber ilmu pengetahuan sehingga dapat menjadi manusia yang bertakwa kepada Allah Subhanahu Wa Ta'ala.



UNIVERSITAS ISLAM NEGERI
ALAUDDIN
M A K A S S A R

Penulis,
Hidayani
90200115138

DAFTAR ISI

HALAMAN JUDUL	i
PERNYATAAN KEASLIAN SKRIPSI.....	ii
PENGESAHAN SKRIPSI.....	iii
KATA PENGANTAR.....	iv
DAFTAR ISI.....	viii
DAFTAR TABEL	ix
DAFTAR GRAFIK.....	x
DAFTAR GAMBAR.....	xi
ABSTRAK	xii
BAB I PENDAHULUAN.....	1-16
A. Latar Belakang	1
B. Rumusan Masalah.....	7
C. Hipotesis.....	8
D. Definisi Operasional Variabel.....	12
E. Kajian Pustaka.....	13
F. Tujuan dan Manfaat Penelitian	15
BAB II TINJAUAN PUSTAKA	17-32
A. Teori Perilaku.....	17
B. Kemudahan Penggunaan.....	18
C. Kesenangan Berbelanja.....	20
D. Promosi	21
E. Minat Beli	28

F. Kerangka Pikir	31
BAB III METODE PENELITIAN.....	33-47
A. Jenis dan Lokasi Penelitian	33
B. Pendekatan Penelitian	33
C. Populasi dan Sampel	34
D. Jenis dan Sumber Data	35
E. Metode Pengumpulan Data	36
F. Instrument Penelitian	37
G. Teknik Pengolahan dan Analisis Data	39
BAB IV HASIL PENELITIAN DAN PEMBAHASAN	48-76
A. Gambaran Umum Objek Penelitian	48
B. Logo Perusahaan, Visi, dan Misi Perusahaan	49
C. Skala Usaha, Perkembangan Usaha, dan Strategi Secara Umum Perusahaan	50
D. Karakteristik Responden	51
E. Hasil Analisis Data	54
F. Hasil Uji Kualitas Data	61
G. Hasil Uji Asumsi Klasik	64
H. Hasil Model Analisis Data	68
I. Hasil Uji Hipotesis	70
J. Pembahasan	73
BAB V PENUTUP	79-80
A. Kesimpulan	79
B. Saran	79

DAFTAR PUSTAKA 81-83

LAMPIRAN-LAMPIRAN

RIWAYAT HIDUP



UNIVERSITAS ISLAM NEGERI
ALAUDDIN
M A K A S S A R

DAFTAR TABEL

Tabel 1.1 Penelitian Terdahulu.....	13
Tabel 3.1 Instrumen Penelitian.....	37
Tabel 4.2 Karakteristik responden berdasarkan usia.....	51
Tabel 4.3 Karakteristik responden berdasarkan jenis kelamin.....	52
Tabel 4.4 Karakteristik responden berdasarkan Tingkat pendidikan.....	53
Tabel 4.5 Karakteristik responden berdasarkan Tingkat Pekerjaan.....	54
Tabel 4.6 Statistik deskriptif variabel.....	54
Tabel 4.7 Deskripsi item pernyataan variabel kemudahan penggunaan.....	56
Tabel 4.8 Deskripsi item pernyataan variabel kesenangan berbelanja.....	57
Tabel 4.9 Deskripsi item pernyataan variabel promosi.....	59
Tabel 4.10 Deskripsi item pernyataan variabel minat beli.....	60
Tabel 4.11 Uji validitas.....	62
Tabel 4.12 Uji reliabilitas.....	63
Tabel 4.13 Uji normalitas.....	64
Tabel 4.14 Uji multikolonieritas.....	65
Tabel 4.15 Uji heteroskedastisitas.....	66
Tabel 4.16 Uji autokorelasi.....	67
Tabel 4.17 Uji analisis regresi linear berganda.....	68
Tabel 4.18 Uji Koefisien Determinan (R^2).....	69
Tabel 4.19 Uji f (secara simultan).....	70
Tabel 4.20 Uji t (secara parsial).....	71

DAFTAR GRAFIK

Grafik 1.1 Survey Pengunjung Terbanyak Pada Online Shop..... 3



DAFTAR GAMBAR

Gambar 1.1 Penetrasi Pengguna Internet	1
Gambar 2.1 Kerangka Pikir	31
Gambar 4.1 Logo Shopee	48



ABSTRAK

Nama : HIDAYANI

NIM : 90200115138

Judul : Pengaruh Kemudahan Penggunaan, Kesenangan Berbelanja Dan Promosi Terhadap Minat Beli Konsumen Di Situs Jual Beli *Online* Shopee

Fenomena terciptanya situs jual beli *online*, dimana dengan adanya situs tersebut, membuat pola belanja dikalangan masyarakat atau konsumen khususnya pengguna internet mengalami perubahan, hanya dengan terkoneksi atau terhubung ke jaringan internet dan hanya mengakses situs-situs penyedia jual beli *online*, mereka dapat berbelanja secara *online (online shopping)*, dan menentukan atau membeli barang atau jasa yang mereka butuhkan tanpa harus datang ke pusat perbelanjaan atau pasar konvensional untuk membeli barang atau mendapatkan barang yang mereka inginkan. Penelitian ini bertujuan untuk mengetahui dan menjelaskan pengaruh Kemudahan Penggunaan, Kesenangan Berbelanja Dan Promosi Terhadap Minat Beli Konsumen Di Situs Jual Beli *Online* Shopee. Objek yang diteliti adalah konsumen atau pengguna Shopee di Kota Makassar.

Penelitian ini merupakan penelitian kuantitatif. Teknik penarikan sampel menggunakan teknik *Purposive Sampling*, dan jumlah sampel yang digunakan adalah 100 responden. Teknik pengambilan data yaitu data primer atau data yang diambil langsung dari responden melalui kuesioner. Teknik analisis menggunakan regresi linear berganda. Adapun variabel independen dalam penelitian ini adalah kemudahan penggunaan, kesenangan berbelanja, dan promosi sedangkan variabel dependen adalah minat beli.

Hasil penelitian menunjukkan secara simultan, Kemudahan Penggunaan, Kesenangan Berbelanja dan Promosi berpengaruh positif dan signifikan terhadap Minat Beli. Kemudahan Penggunaan secara parsial berpengaruh positif dan signifikan terhadap Minat Beli. Kesenangan Berbelanja secara parsial berpengaruh positif dan signifikan terhadap Minat Beli. Promosi secara parsial berpengaruh positif dan signifikan terhadap Minat Beli.

Kata Kunci: Kemudahan Penggunaan, Kesenangan Berbelanja, Promosi, Minat Beli

BAB I

PENDAHULUAN

A. Latar Belakang

Seiring dengan berkembangnya teknologi informasi, terutama internet. Sekarang internet sudah tidak asing lagi ditelinga kalangan masyarakat, internet merupakan salah satu wadah untuk menghubungkan berjuta bahkan milyaran pengguna yang cakupannya tidak hanya disatu tempat melainkan dapat mencakup diseluruh dunia. Berdasarkan survei yang telah dilakukan oleh Asosiasi penyelenggara Jaringan Internet Indonesia (APJII 2017), yang melaporkan bahwa dari 262 juta orang penduduk Indonesia, terdapat 143,26 juta jiwa diantaranya adalah pengguna internet (54,68%).

Gambar 1.1
Penetrasi Pengguna Internet



Sumber: APJII (2017)

Salah satu penyebab terjadinya hal tersebut, dikarenakan berkembangnya infrastruktur, serta mudahnya untuk mendapatkan *smartphone* atau telepon genggam (Teknokompas 2018). Saat ini internet bukan hanya dapat dimanfaatkan untuk media informasi saja, melainkan dapat juga digunakan sebagai sarana untuk melakukan transaksi jual beli, dengan adanya teknologi internet, kegiatan

perdagangan atau jual belipun mulai mengalami perkembangan, diantaranya banyak masyarakat atau pebisnis yang menggunakan atau memanfaatkan internet untuk melakukan promosi bahkan untuk perdagangan.

Wujud dari perdagangan dalam dunia digital ini adalah perdagangan elektronik (*e-commerce*). Perdagangan elektronik (*e-commerce*) merupakan kegiatan jual beli barang atau jasa serta transmisi dana/data melalui jaringan internet, terutama internet (Shen 2012). Munculnya perdagangan elektronik (*e-commerce*), khususnya *consumer to consumer* (C2C) *e-commerce* membuat jual beli memasuki taraf baru, banyak masyarakat terutama pebisnis yang membuat sebuah perusahaan baru yang berbasis C2C *e-commerce* yang merupakan sebuah wadah untuk bertemunya penjual dan pembeli dalam dunia digital yang biasa disebut dengan *marketplace online* atau situs jual beli *online*.

Fenomena terciptanya situs jual beli *online* ini, dimana dengan adanya situs tersebut, membuat pola belanja dikalangan masyarakat atau konsumen khususnya pengguna internet mengalami perubahan, hanya dengan terkoneksi atau terhubung ke jaringan internet dan hanya mengakses situs-situs penyedia jual beli *online*, mereka dapat berbelanja secara *online* (*online shopping*), dan menentukan atau membeli barang atau jasa yang mereka butuhkan tanpa harus datang ke pusat perbelanjaan atau pasar konvensional untuk membeli barang atau mendapatkan barang yang mereka inginkan.

Di Indonesia terdapat beberapa jenis situs jual beli *online*, diantaranya ialah Bukalapak, Lazada, Tokopedia, Blibli, JD.ID, Mataharimall, Zalora, Shopee dll (Centerklik 2019). Salah satu situs jual beli *online* yang dipilih sebagai objek

dalam penelitian ini ialah Shopee, alasan memilih objek ini karena Shopee merupakan situs jual beli *online* yang saat ini menjadi trend dan cukup populer dikalangan masyarakat, walaupun Shopee masih terbilang pemain baru diranah situs jual beli *online* di tanah air, tetapi Shopee mampu bersaing dengan situs-situs jual beli *online* lainnya yang ada di Indonesia, serta kehadirannya juga dapat diterima dikalangan masyarakat. Hal ini dapat dilihat pada tahun 2018 shopee mampu menduduki posisi pertama dengan kunjungan terbanyak yaitu 27% (Ryokusumo, 2019).



Sumber: <http://hasil-survey-online-shop-terbaik-2018>

Shopee merupakan anak perusahaan *e-commerce* yang berada dibawah naungan Garena (berubah nama menjadi SEAGroup), perusahaan internet di Asia Tenggara yang berbasis di Singapura dan masuk di Indonesia pada tahun 2015. Shopee telah hadir di beberapa negara dikawasan Asia Tenggara seperti Singapura, Malaysia, Vietnam, Thailand, Filipina, dan Indonesia (Shopee Indonesia 2018).

Salah satu yang membedakan situs ini dengan situs lainnya ialah, Shopee menyediakan fitur live chat yang dapat memudahkan para pengguna seperti penjual yang pembeli untuk saling bertransaksi dengan mudah dan cepat (Yusra, 2017). Lewat fitur live chat ini, pembeli bisa langsung berbicara dengan penjual untuk bisa nego barang yang ingin dibeli. Hadirnya fitur ini sangat memudahkan pengguna shopee, mengingat aplikasi situs jual beli *online* lainnya para pembeli harus menyimpan nomor telepon penjual terlebih dahulu untuk berhubungan langsung. Selain itu dirancang untuk mewujudkan *social commerce platform*, Shopee mengintegrasikan fitur sosial mencakup fungsi *hashtag*, yang memungkinkan pengguna mencari trend barang atau produk yang sedang populer atau sedang mengikuti trend terbaru secara mudah (Khoirunnisa 2015). Dengan adanya berbagai fitur ini memungkinkan pengguna untuk berbelanja dan berkomunikasi dengan nyaman dan mudah.

Kemudahan penggunaan merupakan sebuah tingkatan dimana seseorang percaya bahwa dalam menggunakan sebuah sistem tertentu, dapat digunakan dengan mudah tanpa dibutuhkan banyak usaha dalam menggunakannya (Davis, 1989). Menurut Wen et al (2012), kemudahan penggunaan ialah dimana konsumen merasakan bahwa berbelanja di toko berbasis *web* akan meningkatkan belanjanya, serta sejauh mana konsumen merasakan kemudahan interaksi dengan situs *web* dapat menerima informasi tentang produk yang dibutuhkan.

Sebagai sarana jual beli *online*, Shopee menyediakan berbagai macam produk untuk menunjang aktivitas sehari-hari yang mencakup fashion, gadget, alat kosmetik, alat elektronik, hobi dan koleksi, fotografi, perlengkapan olahraga,

otomotif, vitamin dan suplemen, perlengkapan rumah, makanan dan minuman, souvenir dan pesta hingga voucher belanja. Adapun sistem keamanan dalam bertransaksi di situs jual beli *online* Shopee, yang dimana untuk memastikan barang yang dikirim penjual shopee sampai kepada pembeli, shopee memberlakukan sistem “Garansi Shopee” sebagai jaminan uang kembali jika barang tidak sampai dan adanya sistem “*Gratis Ongkir*” (Shopee Indonesia 2018). Dengan berbagai macam produk yang disediakan dengan merek yang lengkap dan berkualitas, sistem keamanan yang terjamin dengan adanya “Garansi Shopee”, serta adanya sistem “*Gratis Ongkir*”, membuat masyarakat atau konsumen merasakan kesenangan dalam berbelanja.

Kesenangan berbelanja merupakan suatu sikap atau perilaku konsumen yang mengacu pada kesenangan yang didapatkan dari proses berbelanja dalam menggunakan sistem tertentu (Febstri 2017). Menurut Trisnawati et al (2012), mendefinisikan kesenangan berbelanja sebagai karakteristik seorang pembeli yang merepresentasikan dan mengalami kesenangan dalam proses berbelanja dan menggunakan sebuah produk. Sehingga dapat dikatakan bahwa kesenangan berbelanja adalah perasaan senang dan bahagia yang dihasilkan oleh konsumen, dalam proses berbelanja dan menggunakan sebuah produk.

Sebuah produk akan dikenal oleh kalangan masyarakat atau konsumen tidak terlepas dari yang namanya promosi. Promosi adalah suatu bentuk komunikasi yang berusaha menginformasikan, menawarkan, mempengaruhi, membujuk, dan menyebarluaskan suatu produk atau jasa kepada konsumen dengan tujuan agar calon konsumen tersebut pada akhirnya dapat melakukan

pembelian (Tjiptono 2001). Menurut subagyo (2010), mengemukakan bahwa promosi adalah semua kegiatan yang dimaksudkan untuk menyampaikan suatu produk kepada pasar sasaran, untuk memberi informasi mengenai keistimewaan, kegunaan dan yang paling penting adalah tentang keberadaannya, untuk mengubah bahkan mendorong untuk bertindak dalam membeli suatu produk. Sebagai salah satu situs jual beli *online* yang banyak digunakan atau dikenal oleh masyarakat, Shopee dalam memasarkan produknya tidak hanya menggunakan atau berpatokan pada satu media saja.

Shopee memanfaatkan berbagai media untuk melakukan promosinya. bukan hanya disosial media seperti (Instagram, facebook, Line dan lainnya) tetapi juga dimedia televisi, dengan tayangan iklan yang unik dan menarik, dimana dalam iklannya Shopee menggunakan lagu “*Baby Shark*” yang diganti liriknya jadi “Shopee pi pi pi”, dengan isi pesan iklannya yang sederhana namun dapat diingat oleh banyak orang (Damayanti astri, 2018). Adapun untuk Brand Ambassador atau endorsernya bukan hanya artis nasional tetapi saat ini shopee menyewa jasa artis internasional yaitu Black pink dari korea selatan sebagai Brand Ambasadornya (Miranti 2018), dengan tujuan untuk menarik minat beli konsumen.

Menurut Simamora (2002), minat beli adalah sesuatu yang pribadi dan berhubungan dengan sikap individu yang berminat pada suatu objek akan mempunyai kekuatan dan dorongan untuk melakukan serangkaian tingkah laku untuk mendekati atau mendapatkan objek tersebut. Menurut Kotler dan Keller (2003), minat beli konsumen adalah sebuah perilaku konsumen, dimana

konsumen mempunyai keinginan dalam membeli atau memilih suatu produk, berdasarkan pengalaman dalam memilih, menggunakan dan mengkonsumsi bahkan menginginkan suatu produk.

Sehingga dapat disimpulkan bahwa minat beli adalah keinginan dari konsumen untuk melakukan pembelian terhadap suatu produk atau barang, dan minat beli konsumen secara tidak langsung akan dipengaruhi oleh stimulus atau rangsangan berdasarkan sikap atau perilaku seseorang, baik dari produk maupun situs tersebut, dimana ketika tingkat kemudahan penggunaan, kesenangan berbelanja, serta adanya promosi yang dilakukan pada situs jual beli online Shopee tinggi maka akan berpengaruh terhadap minat beli konsumen dan meningkatkan minat beli konsumen.

Berdasarkan uraian latar belakang diatas, saya sebagai penulis mengangkat judul tentang “*Pengaruh Kemudahan Penggunaan, Kesenangan Berbelanja, Dan Promosi Terhadap Minat Beli Konsumen Di Situs Jual Beli Online Shopee*”.

B. Rumusan Masalah

Berdasarkan latar belakang masalah yang telah diuraikan, maka dapat dirumuskan permasalahan sebagai berikut:

1. Apakah kemudahan penggunaan, kesenangan berbelanja dan promosi secara simultan berpengaruh terhadap minat beli konsumen di Situs Jual beli *online* shopee?
2. Apakah kemudahan penggunaan secara parsial berpengaruh terhadap minat beli konsumen di situs jual beli *online* shopee?

3. Apakah kesenangan berbelanja secara parsial berpengaruh terhadap minat beli konsumen di situs jual beli *online* shopee?
4. Apakah promosi secara parsial berpengaruh terhadap minat beli konsumen di situs jual beli *online* shopee ?

C. *Hipotesis Penelitian*

1. **Pengaruh Kemudahan Penggunaan, Kesenangan Berbelanja, Dan Promosi Secara Simultan Terhadap Minat Beli**

Kemudahan penggunaan merupakan sebuah tingkatan dimana seseorang percaya bahwa dalam menggunakan sebuah sistem tertentu, dapat digunakan dengan mudah tanpa dibutuhkan banyak usaha dalam menggunakannya (Davis 1989). Kesenangan berbelanja merupakan suatu sikap atau perilaku konsumen yang mengacu pada kesenangan yang didapatkan dari proses berbelanja dalam menggunakan sistem tertentu (Febsri 2017). Promosi adalah suatu bentuk komunikasi yang berusaha menginformasikan, menawarkan, mempengaruhi, membujuk, dan menyebarluaskan suatu produk atau jasa kepada konsumen dengan tujuan agar calon konsumen tersebut pada akhirnya dapat melakukan pembelian (Tjiptono 2001).

Pengaruh secara simultan yaitu dimana kemudahan penggunaan, kesenangan berbelanja, dan promosi berpengaruh secara bersama-sama terhadap minat beli konsumen di situs jual beli *online* shopee, dengan mempertimbangkan kemudahan penggunaan, kesenangan berbelanja dan adanya promosi yang dilakukan pada situs tersebut, maka seseorang nantinya akan meningkatkan minat belinya di situs jual beli *online* shopee.

Berdasarkan teori dan uraian diatas, maka dapat disusun hipotesis penelitian sebagai berikut:

H₁:kemudahan penggunaan, kesenangan berbelanja, dan promosi secara simultan berpengaruh terhadap minat beli.

2. Pengaruh Kemudahan Penggunaan Terhadap Minat Beli

Kemudahan penggunaan merupakan sebuah tingkatan dimana seseorang percaya bahwa dalam menggunakan sebuah sistem tertentu, dapat digunakan dengan mudah tanpa dibutuhkan banyak usaha dalam menggunakannya (Davis 1989). Kemudahan penggunaan sangat erat kaitannya dengan mudah atau tidaknya situs digunakan oleh calon pembeli atau konsumen, dimana konsumen yang merasa sulit dalam menggunakan situs tersebut maka besar kemungkinan akan tetap berbelanja secara konvensional, tetapi lain halnya apabila sistem yang dinilai mudah digunakan, maka secara otomatis akan mempengaruhi perilaku seseorang untuk menggunakannya (Kigongo 2011).

Penelitian ini juga didukung oleh penelitian terdahulu dimana semakin tinggi tingkat kemudahan pengguna situs maka semakin tinggi minat beli konsumen (Prasetyo Agus Nurrahmanto et al 2015). Sehingga dapat disimpulkan bahwa Situs jual beli *online* dapat dikatakan baik ketika konsumen merasa bahwa situs tersebut memberikan kemudahan baginya, dimana apabila situs tersebut menyediakan petunjuk yang jelas alur bertransaksi, mulai dari pemesanan, pembayaran, hingga produk sampai di tangan pembeli, serta dengan tersedianya berbagai fitur yang dapat memudahkan konsumen pada situs *online* Shopee, maka konsumen akan melakukan belanja *online* disitus tersebut.

Berdasarkan teori dan uraian diatas, maka dapat disusun hipotesis penelitian sebagai berikut:

H₂: kemudahan penggunaan berpengaruh positif terhadap minat beli

3. Pengaruh Kesenangan Berbelanja Terhadap Minat Beli

Kesenangan berbelanja merupakan suatu sikap atau perilaku konsumen yang mengacu pada kesenangan yang didapatkan dari proses berbelanja dalam menggunakan sistem tertentu (Febsri 2017). Menurut Trisnawati et al (2012), mendefinisikan kesenangan berbelanja sebagai karakteristik seorang pembeli yang merepresentasikan dan mengalami kesenangan dalam proses berbelanja dan menggunakan sebuah produk. Penelitian yang mendukung dari uraian ini yang menyatakan bahwa semakin tinggi tingkat kesenangan berbelanja maka dapat meningkatkan minat beli konsumen (Febsri Susanti et al 2017).

Sehingga dapat disimpulkan bahwa kesenangan berbelanja adalah perasaan senang dan bahagia yang dihasilkan oleh konsumen dalam proses berbelanja dan menggunakan sebuah produk. Jika konsumen merasa senang dan menikmati kegiatan mereka dalam berbelanja *online* dimana dengan tersedianya berbagai macam produk yang dibutuhkan, adanya gratis ongkir yang diberikan serta adanya sistem garansi, uang kembali ketika barang tidak sampai oleh situs *online* Shopee, maka akan mempengaruhi sikap atau perilaku konsumen, dimana konsumen akan memiliki sikap yang lebih positif dalam belanja disitus *online* itu sendiri, dengan adanya sikap positif tersebut, maka konsumen akan berminat untuk membeli sebuah produk dengan menggunakan situs *online* Shopee sebagai media pembelanjanya.

Berdasarkan teori dan uraian diatas, maka dapat disusun hipotesis penelitian sebagai berikut:

H₃: kesenangan berbelanja berpengaruh positif terhadap minat beli

4. Pengaruh Promosi Terhadap Minat Beli

Promosi adalah suatu bentuk komunikasi yang berusaha menginformasikan, menawarkan, mempengaruhi, membujuk, dan menyebarluaskan suatu produk atau jasa kepada konsumen dengan tujuan agar calon konsumen tersebut pada akhirnya dapat melakukan pembelian (Tjiptono 2001). Pada penelitian yang mendukung uraian diatas mengenai promosi yang menyatakan bahwa semakin tinggi tingkat promosi maka minat beli konsumen juga akan lebih meningkat (Fakhru Rizki 2014).

Kegiatan promosi yang maksimal tidak hanya berpatokan pada satu media saja tetapi untuk mencapai promosi yang maksimal maka kegiatan promosi dilakukan dengan berbagai media, seperti halnya Shopee dalam memasarkan produknya melakukan promosi diberbagai media seperti media sosial (Instagram, facebook, line, dll) serta media televisi dengan iklan yang unik dan menarik, yang dapat menarik perhatian konsumen atau masyarakat untuk membeli produk tersebut. Mengingat dunia teknologi yang semakin canggih yang berbasis *online* dan perilaku konsumen juga semakin berubah, dengan adanya media sosial dan media televisi sebagai alat alternative untuk melakukan promosi, maka akan meningkatkan minat beli konsumen atau masyarakat itu sendiri.

Berdasarkan teori dan uraian diatas, maka dapat disusun hipotesis penelitian sebagai berikut:

H₄: promosi berpengaruh positif terhadap minat beli

D. Defenisi Operasional Variabel

Adapun variabel yang digunakan dalam penelitian ini terdiri dari variabel independen dan variabel dependen diantaranya adalah sebagai berikut:

1. Variabel Independen

a. Kemudahan Penggunaan

Kemudahan penggunaan merupakan sesuatu yang mengacu pada jelas atau mudahnya seseorang dalam menggunakan situs atau sistem tertentu untuk mendapatkan sebuah produk. Apabila menyediakan petunjuk yang jelas alur bertransaksi, mulai dari pemesanan, pembayaran, hingga produk sampai di tangan pembeli, dalam hal ini pada situs jual beli *online* Shopee menyediakan berbagai fitur yang dapat memudahkan para konsumen, maka konsumen akan berminat untuk berbelanja disitus tersebut.

b. Kesenangan Berbelanja

Kesenangan berbelanja adalah suatu sikap atau perilaku konsumen yang mengacu pada perasaan senang dan gembira seseorang yang dihasilkan dari proses berbelanja dalam menggunakan suatu sistem atau situs tertentu. Ketika situs tersebut menyediakan berbagai macam produk yang dibutuhkan, adanya gratis ongkir, dan sistem keamanan yang terjamin, dalam hal ini pada situs jual beli *online* Shopee, maka konsumen akan merasa senang berbelanja pada situs tersebut.

c. Promosi

Promosi adalah upaya untuk memberitahukan atau menawarkan produk atau jasa kepada konsumen untuk membeli ataupun mengkonsumsinya. Kegiatan promosi yang maksimal tidak hanya berpatokan pada satu media saja tetapi untuk mencapai promosi yang maksimal maka kegiatan promosi dilakukan dengan berbagai media, seperti halnya Shopee dalam memasarkan produknya melakukan promosi diberbagai media seperti media sosial (Instagram, facebook, line, dll) serta media televisi dengan iklan yang unik dan menarik, dengan tujuan untuk menarik perhatian konsumen/masyarakat untuk membeli produk di situs tersebut.

2. Variabel Dependen

a. Minat Beli

Minat beli adalah sesuatu yang berhubungan dengan sikap atau perilaku konsumen yang memiliki keinginan untuk membeli atau mendapatkan suatu barang atau produk. Dalam hal ini ketika situs jual beli online Shopee memberikan kemudahan dalam menggunakan situsnya, seseorang senang dalam berbelanja pada situs tersebut, serta dengan adanya promosi yang dilakukan pada situs jual beli *online* Shopee, maka minat beli konsumen juga akan meningkat.

E. Penelitian Terdahulu

Terdapat beberapa penelitian terdahulu yang berkaitan dengan kemudahan penggunaan, kesenangan berbelanja dan promosi terhadap minat beli konsumen.

Tabel 1.1
Penelitian Terdahulu

No	Nama Peneliti	Judul Penelitian	Teknik Analisa Data	Hasil Penelitian
1	Fakhru Rizky 2014	Pengaruh promosi dan harga terhadap minat beli Perumahan Obama PT.Nailah Adi kurnia SEI Mencirim Medan	Regresi linear berganda	Hasil penelitian yang ditemukan adalah promosi dan harga berpengaruh positif terhadap minat beli
2	Prasetyo Agus Nurrahmanto et al, 2015	Pengaruh kemudahan penggunaan, kenikmaan berbelanja, pengalaman berbelanja, dan kepercayaan konsumen terhadap minat beli konsumen disitus jual beli online bukalapak.com	Regresi linear berganda	Hasil penelitian ini menunjukkan bahwa kemudahan penggunaan, kenikmaan berbelanja, pengalaman berbelanja, dan kepercayaan konsumen berpengaruh positif terhadap minat beli konsumen
3	Fachrizi Alwafi et al, 2016	Pengaruh persepsi keamanan, kemudahan bertransaksi, kepercayaan terhadap toko dan pengalaman berbelanja terhadap minat beli secara online pada situs jual beli tokopedia.com	Analisis Regresi linear berganda	Hasil penelitian yang ditemukan adalah persepsi keamanan, kemudahan bertransaksi, kepercayaan terhadap toko dan pengalaman berbelanja berpengaruh positif terhadap minat beli konsumen
4	Fepsri Susanti et al, 2017	Pengaruh kesenangan,dorongan berbelanja dan merek terhadap minat/intensi berbelanja online produk fashion	Analisis Regresi linear berganda	Hasil penelitian yang ditemukan adalah kesenangan,dorongan berbelanja dan merek berpengaruh positif terhadap minat/intensi berbelanja online produk fashion

F. Tujuan Penelitian dan Manfaat Penelitian

1. Tujuan Penelitian

Berdasarkan pokok permasalahan di atas, maka tujuan dari penelitian ini adalah sebagai berikut:

- a. Untuk Mengetahui Pengaruh Secara Simultan Kemudahan Penggunaan, Kesenangan Berbelanja, Dan Promosi Terhadap Minat Beli Konsumen Di Situs Jual Beli *Online* Shopee
- b. Untuk Mengetahui Pengaruh Secara Parsial Kemudahan Penggunaan Secara Parsial Terhadap Minat Beli Konsumen di situs jual beli *online* Shopee
- c. Untuk Mengetahui Pengaruh Secara Parsial Kesenangan Berbelanja Terhadap Minat Beli Konsumen Di Situs Jual Beli *Online* Shopee
- d. Untuk Mengetahui Pengaruh Secara Parsial Promosi Terhadap Minat Beli Konsumen Di Situs Jual Beli *Online* Shopee

2. Manfaat Penelitian

- a. Manfaat Secara Teoritis

Hasil Penelitian ini diharapkan dapat menambah wawasan serta referensi kepustakaan mengenai ilmu pengetahuan di bidang pemasaran yaitu kemudahan berbelanja, kesenangan berbelanja, dan promosi serta pengaruhnya terhadap minat beli konsumen.

- b. Manfaat Secara Praktis

Hasil Penelitian ini diharapkan agar dapat menambah pengetahuan baik bagi kalangan akademisi maupun masyarakat umum mengenai pengukuran

kemudahan berbelanja, kesenangan berbelanja, promosi dan pengaruhnya terhadap minat beli konsumen.



BAB II

TINJAUAN PUSTAKA

A. *Teori Perilaku*

Perilaku pada dasarnya berorientasi pada tujuan, dengan kata lain perilaku kita pada umumnya dimotivasi oleh suatu keinginan untuk mencapai tujuan tertentu. Tujuan spesifik tersebut tidak selalu diketahui secara sadar oleh individu yang bersangkutan. Skinner (1938) seorang ahli psikologi merumuskan bahwa perilaku merupakan respons atau reaksi seseorang terhadap stimulus, oleh karena perilaku itu terjadi melalui proses adanya stimulus terhadap organisme dan kemudian organisme tersebut merespon.

Teori perilaku dari Skinner disebut teori S-O-R (*stimulus-organism-response*). Ada dua jenis respon menurut teori S-O-R yaitu *respondent respon* dan *operant respon*. *Respondent respon* adalah *respons* yang ditimbulkan oleh *stimulus* tertentu dan menimbulkan *respons* yang relatif tetap. Sedangkan *Operant respon*, merupakan *respons* yang timbul dan berkembang kemudian diikuti oleh *stimuli* yang lain.

Menurut Notoatmodjo (2003), perilaku adalah suatu kegiatan dan aktifitas organisme yang bersangkutan, baik aktifitas yang dapat diamati atau yang tidak dapat diamati oleh orang lain. Manusia berperilaku atau beraktifitas karena adanya kebutuhan untuk mencapai suatu tujuan. Dengan adanya kebutuhan akan muncul motivasi atau penggerak. Sehingga individu itu akan beraktifitas untuk mencapai tujuan dan mengalami kepuasan.

Menurut Natoatmodjo (2003), berpendapat bahwa ada 3 tingkat ranah perilaku diantaranya ialah: pengetahuan (*knowledge*), sikap (*attitude*) dan tindakan atau praktik:

1. Pengetahuan (*knowledge*) adalah hasil penginderaan manusia atau hasil pengetahuan seseorang terhadap objek melalui indera yang dimiliki.
2. Sikap (*attitude*) adalah respon tertutup seseorang terhadap *stimulus* dan objek tertentu, yang sudah melibatkan faktor pendapat dan emosi yang bersangkutan.
3. Tindakan atau praktik, praktik terpimpin adalah melakukan sesuatu tetapi masih menggunakan panduan. Sedangkan praktik secara mekanisme adalah melakukan sesuatu hal secara otomatis.

Keterkaitan antara teori perilaku dengan variabel penelitian ini mengenai pengaruh kemudahan penggunaan, kesenangan berbelanja dan promosi terhadap minat beli konsumen disitus jual beli *online* Shopee, dimana perilaku seseorang tergantung dari bagaimana stimulus atau rangsangan dari situs tersebut, dengan berbagai kemudahan, senang dalam berbelanja, dan adanya promosi yang dilakukan oleh situs tersebut, maka secara tidak langsung akan mempengaruhi sikap atau perilaku konsumen untuk berbelanja disitus jual beli *online* Shopee, serta meningkatkan minat belinya pada situs tersebut.

B. Kemudahan Penggunaan

1. Pengertian Kemudahan Penggunaan

Kemudahan penggunaan merupakan sebuah tingkatan dimana seseorang percaya bahwa menggunakan sebuah sistem tertentu dapat digunakan dengan

mudah tanpa dibutuhkan banyak usaha dalam menggunakannya (Davis 1989). Kemudahan penggunaan sangat erat kaitannya dengan mudah atau tidaknya situs digunakan oleh calon pembeli atau konsumen, dimana konsumen yang merasa sulit dalam menggunakan situs tersebut maka besar kemungkinan akan tetap berbelanja secara konvensional, tetapi Lain halnya apabila sistem yang dinilai mudah digunakan secara otomatis akan mempengaruhi perilaku seseorang untuk menggunakannya (Kigongo 2011).

Menurut Wen et al (2012), kemudahan penggunaan ialah dimana konsumen merasakan bahwa belanja di toko berbasis *web* akan meningkatkan belanjanya serta sejauh mana konsumen merasakan kemudahan interaksi dengan situs *web* dapat menerima informasi tentang produk yang dibutuhkan. Konsep kemudahan penggunaan menunjukkan tingkat dimana seseorang meyakini bahwa penggunaan sistem informasi yang dalam hal ini adalah situs jual beli *online* adalah mudah dan tidak memerlukan usaha yang keras dari pemakainya untuk dapat menggunakannya.

Sehingga dapat disimpulkan bahwa Situs jual beli *online* dapat dikatakan baik bila situs tersebut menyediakan petunjuk yang jelas alur bertransaksi, mulai dari pemesanan, pembayaran, hingga produk sampai di tangan pembeli. Situs jual beli *online* tidak hanya harus menarik secara teknis, tetapi juga harus mudah dalam penggunaannya, apabila sistem informasi mudah digunakan, maka pengguna akan cenderung untuk menggunakan sistem informasi tersebut dalam berbelanja *online*.

2. Indikator Kemudahan Penggunaan

Menurut Davis (1989), memberikan beberapa indikator kemudahan penggunaan, yaitu:

- a. Situs tersebut mudah dan cepat untuk diakses
- b. Situs tersebut mudah untuk dipahami
- c. Proses transaksi situs tersebut mudah untuk digunakan
- d. Fitur memudahkan komunikasi

C. Kesenangan Berbelanja

1. Pengertian Kesenangan Berbelanja

Kesenangan berbelanja merupakan suatu sikap atau perilaku konsumen yang mengacu pada kesenangan yang didapatkan dari proses berbelanja dalam menggunakan sistem tertentu (Febri 2017). Menurut Trisnawati et al (2012), mendefinisikan kesenangan berbelanja sebagai karakteristik seorang pembeli yang merepresentasikan dan mengalami kesenangan dalam proses berbelanja dan menggunakan sebuah produk.

Dari uraian diatas dapat disimpulkan bahwa kesenangan berbelanja adalah perasaan senang dan bahagia yang dihasilkan oleh konsumen yang berasal dari sikap konsumen dalam proses berbelanja dan menggunakan sebuah produk. walaupun dalam proses berbelanja seseorang memiliki perasaan senang dan bahagia, tetapi dalam berbelanja harus sesuai dengan kebutuhan dan tidak boros. Allah Swt berfirman dalam surah AL-Isra' ayat 26-27 melarang seorang muslim untuk boros:

وَأْتِ ذَا الْقُرْبَىٰ حَقَّهُ وَالْمِسْكِينَ وَابْنَ السَّبِيلِ وَلَا تُبَذِّرْ تَبْذِيرًا (٢٦) إِنَّ الْمُبَذِّرِينَ كَانُوا إِخْوَانَ الشَّيَاطِينِ ۗ وَكَانَ الشَّيْطَانُ لِرَبِّهِ كَفُورًا (٢٧)

Terjemahnya:

“Dan janganlah kamu menghambur-hamburkan (hartamu) secara boros. Sesungguhnya pemboros-pemboros itu adalah saudara-saudara syaitan dan syaitan itu adalah sangat ingkar kepada Tuhannya”. (Departemen Agama, RI, Al-Qur’an dan Terjemahnya, 2012).

Ayat diatas menjelaskan bahwa Allah Swt melarang hambanya untuk boros, karena sesungguhnya orang yang boros itu adalah tidak lain dari temannya syaitan dan hal tersebut sangat dibenci oleh Allah Swt, maka dari itu kita sebagai manusia harus membelanjakan harta kita sesuai dengan kebutuhan, seperti halnya dalam berbelanja secara *online*.

2. Indikator Kesenangan Berbelanja

Menurut Monsuwe (2004), memberikan beberapa indikator kesenangan berbelanja yaitu sebagai berikut:

- a. Situs menarik untuk dikunjungi
- b. Farian produk yang bervariasi
- c. Merek lengkap dan ikut trend
- d. Berbelanja *online* menyenangkan

D. Promosi

1. Defenisi Promosi

Promosi adalah suatu bentuk komunikasi yang berusaha menginformasikan, menawarkan, mempengaruhi, membujuk, dan menyebarluaskan suatu produk atau jasa kepada konsumen dengan tujuan agar

calon konsumen tersebut pada akhirnya dapat melakukan pembelian (Tjiptono 2001). Menurut subagyo (2010), mengemukakan bahwa promosi adalah semua kegiatan yang dimaksudkan untuk menyampaikan suatu produk kepada pasar sasaran, untuk memberi informasi mengenai keistimewaan, kegunaan dan yang paling penting adalah tentang keberadaannya, untuk mengubah bahkan mendorong untuk bertindak dalam membeli suatu produk.

Promosi merupakan salah satu kegiatan pemasaran yang penting bagi perusahaan dalam upaya mempertahankan kontinuitas serta meningkatkan kualitas penjualan, mengingat persaingan semakin sulit, untuk meningkatkan kegiatan pemasaran dalam hal memasarkan barang atau jasa dari suatu perusahaan harus menggunakan kegiatan promosi. Walaupun promosi dianggap paling penting dalam suatu perusahaan dalam memasarkan produknya, akan tetapi promosi harus dilakukan sesuai dengan aturan yang ada, atau sesuai dengan prinsip syariah islam yaitu bersikap jujur dan transparan dalam memasarkan produknya, hal ini untuk menghindari kecurangan yang dapat mengakibatkan kedzaliman bagi satu pihak. Hal ini ditegaskan dalam firman Allah SWT surah AL-Ahzab ayat 70-71 yaitu:

يَا أَيُّهَا الَّذِينَ آمَنُوا اتَّقُوا اللَّهَ وَقُولُوا قَوْلًا سَدِيدًا (٧٠) يُصْلِحْ لَكُمْ أَعْمَالَكُمْ وَيَغْفِرْ لَكُمْ
 ذُنُوبَكُمْ وَمَنْ يُطِيعِ اللَّهَ وَرَسُولَهُ فَقَدْ فَازَ فَوْزًا عَظِيمًا (٧١)

Terjemahnya:

“Hai orang-orang yang beriman, bertakwalah kamu kepada Allah dan Katakanlah Perkataan yang benar, niscaya Allah memperbaiki bagimu amalan-amalanmu dan mengampuni bagimu dosa-dosamu. dan Barangsiapa mentaati Allah dan Rasul-Nya, Maka Sesungguhnya ia telah mendapat kemenangan yang besar”. (Departemen Agama RI, Al-Qur’an dan Terjemahnya, 2005).

Ayat diatas menjelaskan bahwa diwajibkannya seorang muslim khususnya pebisnis bersikap jujur dalam memasarkan atau mempromosikan produknya. Karena dalam Islam dijelaskan bahwa dilarangnya seseorang atau pelaku bisnis menyembunyikan cacat barangnya seperti yang di tegaskan dalam hadis sebagai berikut: Tidak halal bagi seseorang menjual sesuatu, melainkan hendaklah dia menerangkan (cacat) yang ada padanya (H.R Ahmad).

Hal tersebut telah dicontohkan Rasulullah SAW cara berdagang. Ia tidak pernah berbohong demi menarik perhatian dan kepercayaan orang lain. Bahkan beliau dalam sebuah riwayat sangat mewanti-wanti cara dagang dengan melakukan kebohongan. Ia bersabda, “Dengan melakukan sumpah palsu atau kebohongan, barang-barang memang terjual, tetapi hasilnya tidak berkah”. Dalam hadist lain, hadist riwayat abu Zar Rasulullah Saw mengancam azab pedih bagi orang yang berbohong atau bersumpah palsu dalam bisnis, dan Allah tidak akan memperdulikannya nanti di hari kiamat (H.R Muslim).

Kegiatan promosi yang maksimal tidak hanya berpatokan pada satu media saja tetapi untuk mencapai promosi yang maksimal maka kegiatan promosi dilakukan dengan berbagai media, seperti halnya dengan memasarkan atau melakukan promosi dimedia sosial (Instagram, facebook, line dll) serta ditunjang dengan iklan ditelevisi, dengan iklan yang unik dan menarik, sehingga produk atau jasa yang dijual akan dikenal secara luas oleh konsumen atau masyarakat dan minat beli konsumen akan meningkat.

2. Tujuan Promosi

Menurut Kotler dan Armstrong (2001), terdapat beberapa tujuan promosi yaitu sebagai berikut:

- a. Mendorong pembelian dalam jangka pendek serta meningkatkan hubungan pelanggan dalam jangka panjang.
- b. Mendorong pengecer untuk dapat menjual barang baru dan menyediakan persediaan lebih banyak.
- c. Mengiklankan produk perusahaan serta memberikan ruang gerak perusahaan yang lebih banyak.
- d. Bagi tenaga penjualan, berfungsi untuk mendapatkan banyak dukungan tenaga penjualan bagi produk lama atau baru serta mendorong para penjual mendapatkan pelanggan baru.

3. Sarana atau Media Promosi

Menurut Kotler dan Armstrong (2001), terdapat lima sarana atau media promosi diantaranya adalah:

- a. Periklanan (*Advertising*)

Periklanan merupakan suatu bentuk dari komunikasi impersonal yang digunakan oleh suatu perusahaan untuk membangun kesadaran terdapat keberadaan produk atau jasa yang ditawarkan, serta membedakan dari perusahaan dengan para kompetitornya. Beberapa periklanan persuasi atau periklanan yang membujuk menjadi periklanan yang komparatif, di mana perusahaan secara langsung atau tidak langsung membandingkan mereknya dengan kompetitor. Adapun yang terakhir, periklanan pengingat penting bagi produk, dimana

periklanan pengingat membantu memelihara hubungan pelanggan dan membuat konsumen terus memikirkan produk tersebut.

b. Promosi Penjualan (*Sales Promotion*)

Promosi penjualan merupakan kegiatan promosi selain periklanan, penjualan perorangan maupun publisitas yang bersifat jangka pendek dan tidak dilakukan secara berulang serta tidak rutin, yang di tujukan untuk mendorong penjualan, serta lebih mempercepat respon pasar yang ditargetkan.

Adapun sarana yang dapat digunakan untuk mencapai tujuan promosi penjualan, yaitu :

1) Alat Promosi Konsumen

Meliputi sampel produk, kupon, pengembalian tunai, harga khusus, premi, barang khusus iklan, undian, serta permainan.

2) Alat Promosi Dagang

Membujuk penjual perantara untuk menjual merek, memberikan ruang gerak dan mempromosikan merek itu dalam iklan, pada akhirnya menawarkannya kepada konsumen. Beberapa alat promosi dagang yang biasanya digunakan oleh produsen adalah kontes, diskon langsung dari harga resmi, barang-barang gratis yang berupa kemasan ekstra yang ditujukan kepada penjual perantara yang membeli dalam jumlah tertentu.

3) Alat Promosi Bisnis

Alat promosi penjualan yang digunakan untuk menghasilkan tujuan bisnis, meningkatkan jumlah penjualan, menghargai pelanggan serta memotivasi penjual. Dalam hal ini perusahaan fokus pada dua alat tambahan

komponen promosi bisnis utama yaitu konvensi dan pameran dagang. Perusahaan yang menjual produk mereka memperlihatkan keunggulan produk mereka pada sebuah pameran dagang.

c. Hubungan Masyarakat (*Public Relations*)

Hubungan masyarakat merupakan stimulasi non personal terhadap permintaan barang, jasa, ide, dan sebagainya dengan berita komersial yang berarti dalam media massa dan tidak dibayar untuk mempromosikan dan untuk melindungi citra perusahaan atau produk individualnya. Adapun departemen hubungan masyarakat bisa melaksanakan satu atau semua fungsi berikut :

- 1) Hubungan pers: menciptakan dan menyampaikan informasi penting di media berita yang bertujuan untuk menarik perhatian pada seseorang terhadap produk atau jasa.
- 2) Publisitas produk: mempublikasikan produk atau jasa tertentu
- 3) Kegiatan masyarakat: menciptakan dan mempertahankan hubungan yang erat dalam komunitas lokal
- 4) Melobi: membangun dan mempertahankan hubungan dengan pembuat kebijakan
- 5) Hubungan investor: mempertahankan hubungan dengan pemegang saham dan pihak lainnya dalam komunitas keuangan
- 6) Pengembangan: hubungan masyarakat dengan donor atau anggota organisasi untuk mendapatkan dukungan finansial

d. Penjualan Personal (*Personal Selling*)

Penjualan personal adalah suatu bentuk interaksi langsung dengan suatu calon pembeli atau lebih untuk melakukan presentase, menjawab pertanyaan, dan menerima pesan dari satu calon pembeli. Penjualan personal mempunyai peranan yang penting dalam pemasaran suatu produk atau jasa, karena memiliki kekuatan unik yaitu wiranaga yang dapat mengumpulkan pengetahuan tentang konsumen dan mendapatkan umpan balik dari konsumen.

e. Pemasaran Langsung (*Direct Marketing*)

Hubungan langsung dengan konsumen individual yang ditargetkan secara cermat untuk memperoleh respon yang cepat dan membangun hubungan pelanggan yang langgeng, telepon, televisi respons langsung, *e-mail*, Internet, dan sarana lain untuk berkomunikasi secara langsung dengan konsumen tertentu. Terdapat dua manfaat dari pemasaran langsung baik dari pihak pembeli maupun pihak penjual. Bagi pembeli, pemasaran langsung bersifat menyenangkan, mudah dan personal.

Pemasaran langsung bersifat interaktif dan cepat, dimana pembeli dapat berinteraksi dengan penjual melalui telepon atau di situs Web penjual untuk menciptakan informasi yang tepat. Bagi penjual, pemasaran langsung merupakan sarana yang kuat untuk membangun hubungan pelanggan. Dengan menggunakan *database* pemasaran, pemasar mampu untuk menargetkan kelompok individual kecil dan mempromosikan produk mereka secara pribadi. Selain itu pemasaran langsung juga menawarkan alternative biaya yang rendah, efisien dan cepat untuk menjangkau pasar penjual.

4. Indikator Promosi

Menurut Kotler dan Keller (2007), Shimp (1997) terdapat beberapa indikator dari promosi yaitu sebagai berikut:

- a. Jangkauan promosi, yaitu perkiraan jumlah pengguna dalam suatu target lokasi yang berdasarkan pengguna yang masuk, dengan jangkauan yang bertujuan untuk memperkirakan seberapa besar peranan orang terhadap informasi yang disampaikan, maka jangkauan itu sendiri terdiri dari area yang luas atau terbatas.
- b. Kualitas promosi, yaitu tolak ukur yang menjadi acuan penilaian dari promosi yang telah dilakukan
- c. Frekuensi promosi, yaitu jumlah promosi yang dilakukan oleh perusahaan dalam waktu tertentu melalui media promosi yang tersedia
- d. Penggunaan endorser, yaitu penggunaan selebritis yang sangat dikenal publik dan menjadi pujaan yang digunakan dalam menyampaikan pesan iklan yang dimaksudkan untuk menarik perhatian dan memengaruhi konsumen sasaran

E. *Minat Beli*

1. Pengertian Minat Beli

Menurut Simamora (2002), minat beli adalah sesuatu yang pribadi dan berhubungan dengan sikap individu yang berminat pada suatu objek akan mempunyai kekuatan atau dorongan untuk melakukan serangkaian tingkah laku untuk mendekati atau mendapatkan objek tersebut. Menurut Kotler dan Keller (2003), minat beli konsumen adalah sebuah perilaku konsumen, dimana

konsumen mempunyai keinginan dalam membeli atau memilih suatu produk, berdasarkan pengalaman dalam memilih, menggunakan dan mengkonsumsi bahkan menginginkan suatu produk.

Dari pengertian diatas, dapat disimpulkan bahwa minat beli adalah keinginan dari konsumen untuk melakukan pembelian terhadap suatu barang dan juga merupakan suatu sikap dari konsumen untuk bertindak sebelum melakukan pembelian terhadap sebuah produk. dalam hal ini berkaitan dengan keputusan pembelian, dimana konsumen tidak langsung memutuskan membeli atau tidak suatu produk tersebut, tetapi sebelumnya melakukan pertimbangan apakah produk tersebut baik atau bahkan buruk baginya, untuk itu para konsumen sebelum memutuskan membeli produk tersebut harus menyeleksi dengan baik informasi-informasi yang didapatkan dari suatu produk. Seperti yang dijelaskan dalam Al-Qur'an tentang sikap hati-hati dalam menerima informasi yang di jelaskan dalam surat Al-Hujurat ayat 6 yang berbunyi:

يَا أَيُّهَا الَّذِينَ آمَنُوا إِن جَاءَكُمْ فَاسِقٌ بِنَبَأٍ فَتَبَيَّنُوا أَن تُصِيبُوا قَوْمًا بِجَهَالَةٍ فَتُصْبِحُوا عَلَىٰ مَا فَعَلْتُمْ نَادِمِينَ (٦)

Terjemahnya:

“Hai orang-orang yang beriman, jika datang kepadamu orang Fasik membawa suatu berita, Maka periksalah dengan teliti agar kamu tidak menimpakan suatu musibah kepada suatu kaum tanpa mengetahui keadaannya yang menyebabkan kamu menyesal atas perbuatanmu itu”. (Departemen Agama RI, Al-Qur'an dan Terjemahnya, 1993)

Dari ayat di atas dapat diketahui bahwa sebagai umat muslim hendaknya berhati-hati dalam menerima suatu berita atau informasi. Ketika tidak mempunyai pengetahuan akan suatu hal maka sebaiknya periksa dan teliti terlebih dahulu

sebelum menyesal dikemudian hari. Minat beli diperoleh melalui proses belajar dan proses pemikiran yang membentuk persepsi. Minat beli menciptakan suatu motivasi terhadap pikiran konsumen, yang pada akhirnya ketika konsumen harus memenuhi kebutuhannya maka akan mengaktualisasikan apa yang ada di dalam pikirannya. Minat beli berhubungan dengan perasaan dan emosi, bila seseorang senang dan puas dalam membeli suatu produk maka hal itu akan memperkuat minat belinya.

2. Indikator Minat Beli

Menurut Ferdinand (2002), terdapat beberapa indikator minat beli yaitu sebagai berikut:

a. Minat Transaksional

Minat Transaksional ialah kecenderungan seseorang untuk membeli sebuah produk, yang berarti bahwa konsumen memiliki minat untuk melakukan pembelian produk tertentu yang di inginkan.

b. Minat Referensial

Minat Referensial ialah kecenderungan seseorang untuk mereferensikan produk kepada orang lain. Artinya ketika seseorang telah memiliki minat untuk membeli produk tersebut, maka akan menyarankan orang terdekatnya untuk membeli produk yang sama.

c. Minat Preferensial

Minat Preferensial ialah minat yang menggambarkan perilaku seseorang yang memiliki preferensi utama pada produk tersebut. Preferensi ini dapat diganti jika terjadi sesuatu dengan produk preferensinya.

d. Minat Eksploratif

Minat ini menggambarkan perilaku seseorang yang selalu mencari informasi mengenai yang diminatinya dan mencari informasi untuk mendukung sifat-sifat positif dari produk tersebut.

3. Aspek-Aspek Dalam Minat Beli

Lucas dan Britt (1951), mengatakan bahwa terdapat beberapa aspek-aspek dalam minat beli, yaitu:

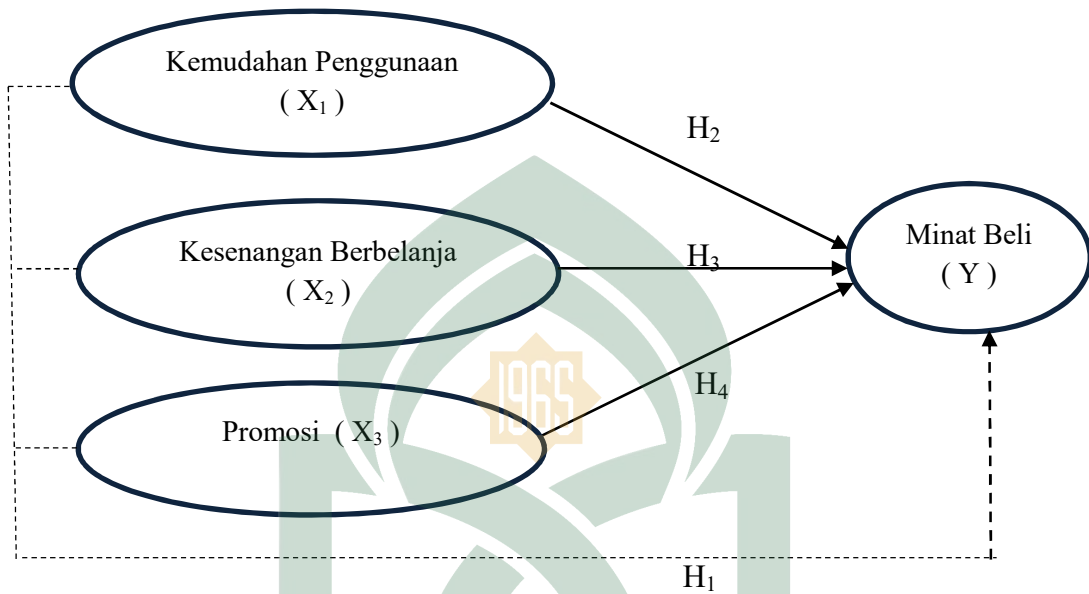
- a. Perhatian (*attention*), adanya perhatian yang besar terhadap produk yang diinginkan oleh konsumen.
- b. Ketertarikan (*interest*), setelah adanya perhatian maka akan timbul rasa ketertarikan konsumen atas produk tersebut.
- c. Keinginan (*desire*), berlanjut dari ketertarikan akan timbul rasa untuk memiliki produk tersebut.
- d. Keyakinan (*conviction*), setelah itu akan timbul keyakinan pada diri konsumen terhadap produk tersebut yang menimbulkan tindakan akhir, keputusan (*action*) untuk memperolehnya melalui tindakan membeli.

F. Kerangka Pikir

Berdasarkan tinjauan pustaka yang ada, maka dapat dihasilkan sebuah model kerangka pemikiran yang dapat dijadikan landasan dalam penelitian ini. Model kerangka tersebut tersusun dari tiga variabel independen dan satu variabel dependen. Variabel independen dalam penelitian ini adalah kemudahan

penggunaan, kesenangan berbelanja, dan promosi, sedangkan variabel dependen dalam penelitian ini adalah minat beli.

Gambar 2.1
Kerangka Pikir



Sumber : Data primer yang diolah (2019)

Keterangan:

-----▶ : Berpengaruh secara simultan

————▶ : Berpengaruh secara parsial

BAB III

METODE PENELITIAN

A. Jenis dan Lokasi Penelitian

1. Jenis Penelitian

Jenis penelitian ini termasuk penelitian kuantitatif. Data yang dikumpulkan dalam penelitian ini adalah data kuantitatif yaitu data yang diukur dalam suatu skala numerik (angka). Penelitian kuantitatif didefinisikan sebagai penelitian yang berlandaskan pada falsafah positivisme, yang digunakan untuk penelitian pada populasi dan sampel tertentu. Penelitian kuantitatif digunakan untuk meyakinkan sebuah fakta atau juga membuat prediksi akan sebuah teori yang dikeluarkan (Sugiyono, 2008). Pengumpulan data menggunakan instrument penelitian, analisis data bersifat kuantitatif/statistik, dengan tujuan untuk menguji hipotesis yang telah ditetapkan. Data kemudian diolah menggunakan alat analisis deskriptif dan kuantitatif menggunakan *SPSS 24*.

2. Lokasi dan Waktu Penelitian

Lokasi penelitian ini bertempat di Kota Makassar, sedangkan waktu penelitian mulai bulan Juli-Agustus 2019.

B. Pendekatan penelitian

Pendekatan penelitian yang digunakan adalah pendekatan Asosiatif atau hubungan. Asosiatif merupakan penelitian yang bertujuan untuk mengetahui hubungan antara dua variabel atau lebih (Sugiyono 2009). Penelitian ini nantinya akan menjelaskan hubungan memengaruhi dan dipengaruhi dari variabel-variabel yang akan diteliti. Pendekatan kuantitatif digunakan karena data yang digunakan

akan menganalisis hubungan antar variabel yang dinyatakan dalam bentuk angka. Penelitian ini menghubungkan pengaruh Kemudahan Penggunaan, Kesenangan Berbelanja dan Promosi terhadap Minat Beli Konsumen Disitus Jual Beli *Online* Shopee ada di kota Makassar.

C. Populasi dan Sampel

1. Populasi

Populasi dalam penelitian ini adalah pengguna internet di Kota Makassar yang pernah berbelanja *online* minimal satu kali di situs jual beli *online* Shopee.

2. Sampel

Sampel adalah bagian dari jumlah dan karakteristik yang dimiliki oleh populasi tersebut. Bila populasi besar, dan peneliti tidak mungkin mempelajari semua yang ada pada populasi, misalnya karena keterbatasan dana, tenaga dan waktu, maka peneliti dapat menggunakan sampel yang diambil dari populasi itu. Mudrajad kuncoro mendefinisikan sampel adalah suatu himpunan bagian (*subset*) dari unit populasi. Teknik pengambilan sampel penelitian yaitu dengan metode *Non Probability Sampling* dengan cara *Purposive Sampling*. *Purposive Sampling* adalah penentuan sampel berdasarkan pada karakteristik yang dianggap mempunyai sangkut paut dengan penelitian. Maka karakteristik tertentu tersebut meliputi:

- a. Pengguna internet dengan usia minimal 18 tahun
- b. Pernah berbelanja *online* Shopee minimal satu kali
- c. Memiliki perangkat dengan jaringan internet untuk mengakses situs (komputer, laptop, gadget atau smartphone)

d. Memiliki rekening bank untuk melakukan pembayaran

Ukuran sampel dalam penelitian ini sangat banyak dan tidak dapat diketahui dengan pasti, sehingga digunakan teknik atau rumus sesuai dengan teori dari Malhotra. Menurut Malhotra (2006), paling sedikit harus empat atau lima kali dari jumlah dari item pertanyaan. Dalam penelitian ini terdapat 16 item pernyataan, jadi jumlah sampel yang diambil dalam penelitian ini adalah 80 sampel (16 item pernyataan x 5). Namun untuk memudahkan penelitian maka jumlah sampel dibulatkan menjadi 100 orang sebagai responden.

D. Jenis dan Sumber Data

Jenis data yang digunakan dalam penelitian ini adalah data kuantitatif. Data kuantitatif adalah data yang diukur dalam suatu skala numerik/angka (syofian siregan 2017). Sumber data dalam penelitian ini digolongkan menjadi dua bagian yaitu:

1. Data primer

Data primer adalah data yang diperoleh dengan survei lapangan yang menggunakan semua metode pengumpulan data original. Dalam hal ini data yang dimaksudkan adalah data yang bersumber dari hasil penelitian yang diperoleh dengan menggunakan kuesioner, serta tanggapan tertulis responden terhadap pengaruh kemudahan penggunaan, kesenangan berbelanja, dan promosi terhadap minat beli konsumen di situs jual beli *online* shopee.

2. Data sekunder

Data sekunder adalah data yang mengacu pada informasi yang dikumpulkan dari sumber yang telah ada (Sekarang 2006). Dalam penelitian ini

data sekunder berasal dari jurnal, artikel, skripsi, tesis, buku-buku yang relevan dan sumber lainnya yang berkaitan dengan variabel-variabel yang diteliti yang dalam hal ini pengaruh kemudahan penggunaan, kesenangan berbelanja, dan promosi terhadap minat beli konsumen di situs jual beli *online* shopee.

E. Metode Pengumpulan Data

Metode pengumpulan data yang digunakan dalam penelitian ini adalah sebagai berikut:

1. Kuesioner

Kuesioner adalah Pengumpulan data yang dilakukan secara langsung, pengumpulan ini dilakukan dengan cara membagikan kousenior yang dibagikan kepada responden yang dianggap memenuhi kriteria penelitian. Kousioner merupakan teknik pengumpulan data yang dilakukan dengan cara memberi seperangkat pertanyaan atau pernyataan tertulis kepada responden untuk dijawabnya. Pengumpulan data yang dilakukan secara langsung, pengumpulan ini dilakukan dengan cara membagikan kousenior yang dibagikan kepada responden yang dianggap memenuhi kriteria penelitian. Kousioner merupakan teknik pengumpulan data yang dilakukan dengan cara memberi seperangkat pertanyaan atau pernyataan tertulis kepada responden untuk dijawabnya (Sugiyono 2008).

Di dalam penelitian ini, sesuai dengan pemaparan diatas, peneliti mengumpulkan data dengan cara membagikan kousiner atau angket tertutup, responden hanya memilih jawaban yang sudah disediakan. Adapun skala yang digunakan adalah skala likert. Skala likert adalah skala yang digunakan untuk mengukur sikap, pendapat, dan persepsi seseorang atau sekelompok orang tentang

fenomena sosial. Data diolah menggunakan skala likert dengan jawaban atas pernyataan yaitu skala nilai 1-5. Nilai yang dimaksud adalah skor atas jawaban responden, kelima penilaian ini diberi bobot sebagai berikut:

Skor 1 = Sangat Tidak Setuju (STS)

Skor 2 = Tidak Setuju (TS)

Skor 3 = kurang Setuju (KS)

Skor 4 = Setuju (S)

Skor 5 = Sangat Setuju (SS)

2. Studi Kepustakaan

Studi Kepustakaan dilakukan dengan cara membaca dan mengutip baik secara langsung maupun tidak langsung dari literatur-literatur yang berhubungan langsung dengan variabel penelitian.

F. Instrumen Penelitian

Di dalam penelitian ini, instrument yang digunakan merupakan kuesioner atau angket yang berisi pertanyaan. Bentuk pertanyaan yang akan digunakan adalah pertanyaan tertutup. Pertanyaan tertutup merupakan pertanyaan alternative jawaban responden telah disediakan oleh peneliti. Pertanyaan tertutup akan membantu responden untuk menjawab dengan cepat, dan juga memudahkan peneliti dalam melakukan analisis data terhadap seluruh angket yang telah terkumpul (Sugiyono 2010). Kuesioner yang berisi pertanyaan pada penelitian ini, dibentuk berdasarkan indikator dan variabel independen yaitu Kemudahan Penggunaan(X1), Kesenangan Berbelanja (X2), Promosi (X3) dan variabel dependen yaitu Minat Beli (Y).

Tabel 3.1
Instrumen Penelitian

Variabel	Definisi	Indikator	Skala
Kemudahan Penggunaan (X_1)	Kemudahan penggunaan adalah sebuah tingkatan dimana seseorang percaya bahwa menggunakan sebuah sistem dapat digunakan dengan mudah tanpa dibutuhkan banyak usaha. (Davis 1989)	<ol style="list-style-type: none"> 1. Situs mudah dan cepat untuk diakses. 2. Situs mudah dipahami 3. Proses transaksi situs tersebut mudah digunakan. 4. Fitur memudahkan komunikasi (Davis 1989) 	Likert
Kesenangan Berbelanja (X_2)	Kesenangan berbelanja merupakan suatu sikap atau perilaku konsumen yang mengacu pada kesenangan yang didapatkan dari proses berbelanja dalam menggunakan sistem tertentu (Febsri 2017).	<ol style="list-style-type: none"> 1. Situs menarik untuk dikunjungi. 2. Farian produk yang bervariasi 3. Merek lengkap dan ikut trend 4. Berbelanja <i>online</i> menyenangkan (Monsuwe 2004) 	Likert
Promosi (X_3)	Promosi adalah suatu bentuk komunikasi yang berusaha menginformasikan, menawarkan, mempengaruhi, membujuk, dan menyebarkan suatu produk atau jasa kepada konsumen dengan tujuan agar calon konsumen tersebut pada akhirnya dapat melakukan pembelian (Tjiptono 2001)	<ol style="list-style-type: none"> 1. Jangkauan promosi 2. Kualitas promosi 3. Frekuensi promosi 4. Penggunaan endorser (Kotler dan Keller 2007, Shimp 1997) 	Likert
Minat Beli (Y)	Minat beli adalah sesuatu yang pribadi dan berhubungan dengan sikap, individu yang berminat pada suatu objek akan mempunyai kekuatan atau dorongan untuk melakukan serangkaian tingkah laku untuk mendekati atau mendapatkan objek tersebut. (simamora 2002)	<ol style="list-style-type: none"> 1. Minat transaksional 2. Minat referensial 3. Minat preferensial 4. Minat eksploratif (Ferdinand 2002) 	Likert

Sumber : Data primer yang diolah (2019)

G. Teknik Pengolahan dan Analisis Data

Analisis data yang digunakan untuk menyederhanakan data agar lebih mudah diinterpretasikan yang diolah dengan menggunakan rumus atau aturan-aturan yang ada sesuai pendekatan penelitian. Tujuan analisis data adalah mendapatkan informasi relevan yang terkandung di dalam data tersebut dan menggunakan hasilnya untuk memecahkan suatu masalah. Analisis data adalah suatu kegiatan yang dilakukan untuk memproses dan menganalisis data yang telah terkumpul. Metode analisis data menggunakan statistik deskriptif, uji kualitas data, uji asumsi klasik dan uji hipotesis dengan bantuan komputer melalui program IBM SPSS 24 *for windows*.

1. Statistik Deskriptif

Analisis statistik deskriptif digunakan untuk memberikan gambaran mengenai variabel yang diteliti. Metode analisis deskriptif adalah statistik yang digunakan untuk menganalisis data dengan cara mendeskripsikan atau menggambarkan data yang telah terkumpul sebagaimana adanya tanpa bermaksud membuat kesimpulan yang berlaku untuk umum. Uji statistik deskriptif mencakup nilai rata-rata (mean), nilai minimum, nilai maksimum, dan nilai standar deviasi dari data penelitian. Statistik deskriptif ini digunakan untuk memberikan gambaran mengenai demografi responden penelitian dan deskripsi setiap pernyataan kuesioner. Data tersebut antara lain: usia, jenis kelamin, latar belakang pendidikan, pengalaman kerja, dan data mengenai deskripsi dari setiap pernyataan kuesioner (Sugiono, 2008).

2. Uji Kualitas Data

Komitmen pengukuran dan pengujian suatu kuesioner atau hipotesis sangat bergantung pada kualitas data yang dipakai dalam pengujian tersebut. Data penelitian tidak akan berguna dengan baik jika instrumen yang digunakan untuk mengumpulkan data tidak memiliki tingkat keandalan (*Reliability*) dan tingkat keabsahan (*Validity*) yang tinggi. Oleh karena itu, terlebih dahulu kuesioner harus diuji keandalan dan keabsahannya (Sugiyono, 2008).

a. Uji validitas

Uji validitas adalah pengujian yang digunakan untuk mengukur valid atau tidaknya suatu kuesioner. Sebuah kuesioner dikatakan valid jika pertanyaan yang ada pada kuesioner mampu mengungkapkan sesuatu yang akan diukur oleh kuesioner tersebut (Ghozali 2005). Uji validitas dilakukan dengan cara menguji korelasi antara skor item dengan skor total masing-masing variabel. Uji validitas dilakukan dengan membandingkan nilai *r*-hitung dengan nilai *r*-tabel untuk *degree of freedom* $d(f) = n - k$ dengan *alpha* 0,05. Hasil analisis dapat dilihat pada *output* uji reliabilitas pada bagian *corrected item total correlation*. Untuk mengetahui sebuah kuesioner dikatakan valid atau tidak, maka digunakan ketentuan sebagai berikut:

- 1) Jika *r*-hitung positif serta *r*-hitung $>$ *r*-tabel maka butir atau variabel tersebut valid.
- 2) Jika *r*-hitung negatif serta *r*-hitung $<$ *r*-tabel maka butir atau variabel tersebut tidak valid.

b. Uji Reliabilitas

Uji reliabilitas adalah pengujian yang dilakukan untuk mengetahui konsistensi dan stabilitas dari hasil pengukuran dari waktu ke waktu. Sebuah kuesioner dikatakan reliabel atau handal jika jawaban seseorang terhadap pernyataan adalah konsisten atau stabil dari waktu ke waktu (Ghozali 2005). Teknik pengujian reliabilitas ini menggunakan teknik uji statistik *Cronbach Alpha*, hasil perhitungan menunjukkan reliabel bila koefisien alphanya (α) lebih besar dari 0,60 artinya kuesioner dapat dipercaya dan dapat digunakan untuk penelitian.

3. Uji Asumsi Klasik

Sebelum menggunakan teknik analisis Regresi Linear Berganda untuk uji hipotesis, maka terlebih dahulu dilaksanakan uji asumsi klasik. Uji asumsi klasik dilakukan untuk melihat apakah asumsi-asumsi yang diperlukan dalam analisis regresi linear berganda terpenuhi, uji asumsi klasik dalam penelitian ini menguji normalitas data secara statistik, uji multikolinearitas, uji heteroskedastisitas dan uji autokorelasi.

a. Uji Normalitas

Uji Normalitas bertujuan untuk menguji apakah dalam model regresi, variabel dependen dan independen keduanya mempunyai distribusi normal atau tidak normal. Salah satu cara termudah untuk melihat normalitas residual adalah dengan melihat grafik histogram yang membandingkan antara data observasi dengan distribusi yang mendekati distribusi normal. Kemudian untuk menguji normalitas digunakan metode pengujian yaitu *normal probability plot*. Pada

prinsipnya normalitas dapat dideteksi dengan melihat penyebaran data (titik) pada sumbu diagonal dari grafik. Jika data menyebar disekitar garis diagonal dan mengikuti arah garis diagonal atau grafik histogram tidak menunjukkan pola distribusi normal, maka model regresi memenuhi asumsi normalitas, sebaliknya jika data meyebar jauh dari diagonal atau grafik histogram tidak menunjukkan pola distribusi normal, maka model regresi tidak memenuhi asumsi normalitas (Ghozali, 2013).

Cara lain adalah dengan uji statistik *one-simple kolmogorov-smirnov*.

Dasar pengambilan keputusan dari *one- simple kolmogorov-smirnov* adalah:

- 1) Jika hasil *one-simple kolmogorov-smirnov* di atas tingkat signifikansi 0,05 menunjukkan pola distribusi normal, maka model regresi tersebut memenuhi asumsi normalitas.
- 2) Jika hasil *one-simple kolmogorov-smirnov* di bawah tingkat signifikansi 0,05 tidak menunjukkan pola distribusi normal, maka model regresi tersebut tidak memenuhi asumsi normalitas.

b. Uji Multikolinieritas

Uji multikolinieritas bertujuan untuk menguji apakah dalam model regresi ditemukan adanya korelasi yang tinggi atau sempurna antar variabel independen (Ghozali 2005). Model regresi yang baik seharusnya tidak terjadi korelasi diantara variabel independen. Jika variabel independen saling berkorelasi, maka variabel-variabel ini tidak ortogonal. Variabel ortogonal adalah variabel independen yang nilai korelasi antar sesama variabel independen sama dengan nol. Salah satu cara mengetahui ada tidaknya multikolonieritas pada suatu

model regresi adalah dengan melihat nilai tolerance dan VIF (*Variance Inflation Factor*).

- 1) Jika nilai *tolerance* > 0,10 dan VIF < 10, maka dapat diartikan bahwa tidak terdapat multikolonieritas pada penelitian tersebut.
- 2) Jika nilai *tolerance* < 0,10 dan VIF > 10, maka terjadi gangguan multikolonieritas pada penelitian tersebut.

c. Uji Heteroskedastisitas

Uji heteroskedastisitas bertujuan untuk menguji apakah dalam model regresi terjadi ketidaksamaan varian dari residual satu pengamatan ke pengamatan yang lain. Jika varian dari residual satu pengamatan ke pengamatan lain tetap, maka disebut homokedastisitas dan jika berbeda disebut heteroskedastisitas. Model regresi yang baik adalah homokedastisitas atau tidak terjadi heteroskedastisitas (Ghozali 2005).

Model regresi yang baik adalah yang homoskedastisitas atau tidak terjadi heteroskedastisitas. Salah satu cara untuk melihat adanya problem heteroskedastisitas adalah dengan melihat grafik Plot antara nilai prediksi variabel terikat (ZPRED) dengan residualnya (SRESID). Deteksi ada tidaknya heteroskedastisitas dapat dilakukan dengan melihat ada tidaknya pola tertentu pada grafik scatterplot antara SRESID dan ZPRED. Cara menganalisisnya adalah sebagai berikut:

- 1) Jika terdapat pola tertentu, seperti titik-titik yang ada membentuk pola tertentu yang teratur (bergelombang, melebar kemudian menyempit), Maka mengindikasikan telah heteroskedastisitas.

- 2) Jika tidak ada pola yang jelas, serta titik-titik menyebar di atas dan di bawah angka 0 pada sumbu Y, maka tidak terjadi heteroskedastisitas.

d. Uji Autokorelasi

Uji autokorelasi digunakan untuk mengetahui ada atau tidak adanya penyimpangan asumsi klasik autokorelasi yaitu korelasi yang terjadi antara residual pada satu pengamatan dengan pengamatan yang lain pada model regresi. Adapun syarat yang harus terpenuhi yaitu tidak adanya autokorelasi dalam model regresi.

Metode pengujian yang digunakan yaitu dengan uji *Run Ters*. Uji ini merupakan bagian dari statistic *non-parametic* yang dapat digunakan untuk menguji apakah antar residual terdapat korelasi yang tinggi. Pengambilan keputusan dilakukan dengan melihat nilai Asymp. Sig (2-tailed) uji *Run Test*. Apabila nilai Asymp. Sig (2-tailed) lebih besar dari tingkat signifikansi 0.05 maka dapat disimpulkan tidak terdapat autokorelasi. Uji run test memberikan kesimpulan yang lebih pasti jika terjadi masalah pada *Durbin Watson Test* yaitu nilai d terletak antara dL dan dU atau diantara $(4-dU)$ dan $(4-sL)$ yang menyebabkan tidak menghasilkan kesimpulan yang pasti atau pengujian tidak meyakinkan jika menggunakan DW test (Ghozali, 2006).

4. Model Analisis data

Data yang telah dikumpulkan dianalisis dengan menggunakan analisis statistik. Model analisis data yang digunakan pada penelitian ini adalah sebagai berikut:

a. Analisis Regresi Linear Berganda

Analisis regresi linier berganda adalah alat untuk meramalkan nilai pengaruh dua variabel bebas atau lebih terhadap satu variabel terikat (Ghozali 2005). Analisis ini digunakan untuk membuktikan ada atau tidaknya hubungan fungsional atau hubungan kausal antara dua atau lebih variabel bebas. Pada penelitian ini, analisis regresi linier berganda digunakan untuk mengetahui ada tidaknya pengaruh variabel kemudahan penggunaan (X_1), kesenangan berbelanja (X_2), dan promosi (X_3) terhadap variabel minat beli (Y) disitus jual beli *online* Shopee. Fungsi untuk model ini disusun sebagai berikut:

$$Y = \alpha + \beta_1 X_1 + \beta_2 X_2 + \beta_3 X_3 + e$$

Dimana:

Y = Minat Beli

α = konstanta

$\beta_1 \beta_3$ = koefisien regresi

X_1 = Kemudahan Penggunaan

X_2 = Kesenangan Berbelanja

X_3 = Promosi

e = *Error Term*, yaitu tingkat kesalahan penduga dalam penelitian

b. Analisis Koefisien Determinasi (R^2)

Koefisien determinasi (R^2) pada intinya bertujuan untuk mengukur seberapa jauh kemampuan model dalam menerangkan variasi variabel dependen. Nilai koefisien determinasi adalah antara nol dan satu. Jika nilai R^2 bernilai besar (mendeteksi 1) berarti variabel bebas dapat memberikan hampir semua informasi

yang dibutuhkan untuk memprediksi variabel dependen. Sedangkan jika R^2 bernilai kecil berarti kemampuan variabel bebas dalam menjelaskan variabel dependen sangat terbatas (Ghozali, 2013).

5. Uji Hipotesis

a. Uji Statistik F (Secara Simultan)

Uji statistik F pada dasarnya menunjukkan apakah semua variabel independen dalam model mempunyai pengaruh secara bersama-sama terhadap variabel dependen (Ghozali 2005). Menentukan kriteria uji hipotesis dapat diukur dengan syarat:

- 1) Membandingkan F hitung dengan F tabel
 - a) Jika $F_{hitung} > F_{tabel}$ maka hipotesis diterima. Artinya variabel independen secara bersama-sama mempengaruhi variabel dependen secara signifikan.
 - b) Jika $F_{hitung} < F_{tabel}$ maka hipotesis ditolak. Artinya variabel independen secara bersama-sama tidak mempengaruhi variabel dependen secara signifikan.
- 2) Melihat *Probabilities Values*
Berdasarkan nilai probabilitas dengan $\alpha = 0,05$:
 - a) Jika probabilitas $> 0,05$, maka hipotesis ditolak
 - b) Jika probabilitas $< 0,05$, maka hipotesis diterima

b. Uji Statistik t (Secara Parsial)

Uji statistik t pada dasarnya menunjukkan seberapa jauh pengaruh satu variabel independen secara individual dalam menerangkan variabel dependen

(Ghozali 2005). Uji ini dilakukan untuk menguji apakah variabel independen (kemudahan penggunaan, kesenangan berbelanja, dan promosi) berpengaruh secara signifikan terhadap variabel dependen (minat beli) secara satu per satu atau parsial. Penetapan untuk mengetahui hipotesis diterima atau ditolak ada dua cara yang dapat dipilih yaitu:

1) Membandingkan t hitung dengan t tabel

- a) Jika t hitung $>$ t tabel maka hipotesis diterima. Artinya ada pengaruh signifikan dari variabel independen secara individual terhadap variabel dependen.
- b) Jika t hitung $<$ t tabel maka hipotesis ditolak. Artinya tidak ada pengaruh signifikan dari variabel independen secara individual terhadap variabel dependen.

2) Melihat *Probabilities Values*

Berdasarkan nilai probabilitas dengan $\alpha = 0,05$:

- a) Jika probabilitas $>$ $0,05$, maka hipotesis ditolak.
- b) Jika probabilitas $<$ $0,05$, maka hipotesis diterima.

BAB IV

HASIL DAN PEMBAHASAN

A. Gambaran Umum Objek Penelitian

Objek dalam penelitian ini adalah Shopee, dibawah ini merupakan gambaran umum tentang Shopee.

PT. Shopee Indonesia merupakan perusahaan yang bergerak dibidang penjualan produk secara *online*. PT. Shopee Indonesia dikenal dengan aplikasi Shopee. Shopee hadir dalam bentuk aplikasi mobile yang berbasis *e-commerce* untuk memudahkan penggunanya dalam melakukan kegiatan belanja *online* tanpa harus membuka website melalui perangkat komputer, dalam aplikasinya, Shopee menawarkan berbagai macam produk-produk yang ditawarkan seperti pakaian wanita dan pria, barang-barang elektronik, alat rumah tangga,kebutuhan olahraga dan sebagainya.

Masuknya shopee ke pasar Indonesia pada akhir bulan Mei 2015 dan baru mulai beroperasi pada akhir Juni 2015 di Indonesia. Shopee merupakan anak perusahaan dari Garena yang berbasis di Singapura. Shopee telah hadir di beberapa negara di kawasan Asia Tenggara seperti Singapura, Thailand, Vietnam, Malaysia, Filipina, dan Indonesia. Shopee Indonesia beralamat di JL. Letjen. S. Parman, Palmerah Wisma 77 Tower 2, Daerah Khusus Ibukota Jakarta 11410, Indonesia.

Shopee hadir di Indonesia untuk membawa pengalaman berbelanja baru. Shopee memfasilitasi penjual untuk berjualan dengan mudah serta memfasilitasi pembeli dengan proses pembayaran yang aman dan pengaturan logistik yang

terintegrasi. Pada saat ini Aplikasi belanja Shopee menempati posisi nomor satu di Google *Play Store* dalam kategori belanja *online*, dengan *tagline* “Belanja *online* se Indonesia Gratis Ongkir dan Garansi Harga Termurah mampu membuat para calon konsumen tertarik untuk menggunakannya. Adapun Sasaran pengguna Shopee adalah kalangan muda yang saat ini terbiasa melakukan kegiatan dengan gadget termasuk kegiatan berbelanja. Untuk itu Shopee hadir dalam bentuk aplikasi mobil untuk menunjang kegiatan berbelanja yang cepat, mudah dan efisien.

B. Logo Perusahaan, Visi, dan Misi Perusahaan



Gambar 4.1
Logo Shopee

UNIVERSITAS ISLAM NEGERI

Sumber : www.shopee.co.id

Visi : Menjadi mobile *marketplace* nomor 1 di indonesia

Misi : Mengembangkan jiwa kewirausahaan bagi para penjual di Indonesia

C. Skala Usaha, Perkembangan Usaha, dan Strategi Secara Umum perusahaan

1. Skala Usaha Shopee

Skala usaha Shopee termasuk *e-commerce* yang sangat diminati masyarakat Indonesia untuk melakukan belanja secara online dan merupakan *Customer to Customer (C2C) e-commerce*.

2. Perkembangan Usaha Shopee

Merupakan *e-commerce* international yang pertama kali muncul pada awal tahun 2015 di Singapore sebagai *mobile marketplace* pertama di Asia Tenggara. Dengan kemajuan zaman yang begitu cepat, Shopee membuka store di Thailand, Malaysia dan Vietnam untuk memenuhi kebutuhan gaya hidup wanita dan pria Asia Tenggara. Setelah itu, awal tahun 2016 Shopee memasuki wilayah Indonesia dengan membuka store di Indonesia. Shopee juga hadir sebagai penyedia *marketplace* bagi para konsumennya di Indonesia untuk mengikuti gaya hidup berbelanja produk di Shopee.

3. Strategi Secara Umum

Dalam menghadapi persaingan *e-commerce* di Indonesia, Shopee memberikan *platform* belanja *online*, dimana konsumen ini tidak hanya berfokus pada jual beli saja, tetapi juga bisa berinteraksi sesama konsumen lewat fitur *Live chat* secara langsung. Strategi pada Shopee juga mengusung *platform* yang menawarkan berbagai macam produk, dilengkapi dengan metode pembayaran yang aman dengan menggunakan kode verifikasi. Shopee juga memberikan

layanan pengiriman yang terintegrasi langsung dengan jasa pengiriman seperti JNE dan TIKI serta fitur sosial yang inovatif (Shopee Indonesia 2018).

D. Karakteristik Responden

Responden dalam penelitian ini adalah pengguna Shopee di Kota Makassar yang berjumlah 100 orang, mereka secara random antara laki-laki dan perempuan. Karakteristik responden merupakan bagian yang tidak terpisahkan dari variabel-variabel penelitian. Sehingga hasil penelitian yang telah dilakukan dapat diketahui karakteristik responden sebagai berikut:

1. Usia

Karakteristik berdasarkan usia dimaksudkan untuk mengetahui kelompok usia responden atau konsumen. Adapun rincian dari usia responden pada penelitian ini, sebagai berikut:

Tabel 4.2
Karakteristik Responden Berdasarkan Usia

No	Usia	Jumlah responden	Persentase (%)
1	17-20	10	10%
2	21-30	72	72%
3	31-40	18	18%
	Total	100	100 %

Sumber : Data primer yang diolah (2019)

Tabel 4.2 diatas menunjukkan bahwa usia responden yang paling dominan berada pada usia 21-30 tahun yaitu sebanyak 72 responden dengan persentase

72%, lalu usia 31-40 tahun sebanyak 18 responden dengan persentase 18%, dan usia 17-20 tahun sekitar 10 responden dengan persentase 10%.

2. Jenis Kelamin

Berdasarkan karakteristik responden menurut jenis kelamin dilakukan untuk mengetahui proporsi jenis kelamin responden, dapat dilihat pada tabel berikut ini:

Tabel 4.3
Karakteristik Responden Berdasarkan Jenis Kelamin

Jenis Kelamin	Jumlah Responden	Persentase (%)
Perempuan	78	78%
Laki-laki	22	22%
Total	100	100%

Sumber : Data primer yang diolah (2019)

Tabel 4.3 menunjukkan informasi mengenai jumlah responden berdasarkan jenis kelamin. Berdasarkan jenis kelamin laki-laki sebanyak 22 orang dengan persentase 22% sedangkan responden jenis kelamin perempuan sebanyak 78 orang dengan persentase 78%.

3. Tingkat pendidikan

Penelitian ini juga memuat data responden berdasarkan tingkat pendidikan. Tingkat pendidikan menjadi salah satu informasi penting yang dibutuhkan dalam mengelola hasil penelitian. Adapun rincian dari tingkat pendidikan responden pada penelitian ini, sebagai berikut:

Tabel 4.4
Karakteristik Responden Berdasarkan Tingkat Pendidikan

No	Pendidikan Terakhir	Jumlah responden	Persentase (%)
1	SMA	67	67%
2	Diploma	14	14%
3	S1	12	12%
4	S2	7	7%
	Total	100	100%

Sumber : Data primer yang diolah (2019)

Tabel 4.4 menunjukkan bahwa tingkat pendidikan responden yang paling dominan berada pada tingkat pendidikan terakhir SMA sebanyak 67 responden dengan persentase 67%, jumlah responden tingkat pendidikan terakhir Diploma sebanyak 14 responden dengan persentase 14%, selanjutnya tingkat pendidikan terakhir S1 sebanyak 12 responden dengan persentase 12% dan tingkat pendidikan terakhir S2 sebanyak 7 responden dengan persentase 7%.

4. Tingkat Pekerjaan

Berdasarkan karakteristik terhadap pekerjaan, dimaksudkan untuk mengetahui komposisi pekerjaan responden. Adapun rincian dari usia responden pada penelitian ini, sebagai berikut:

Tabel 4.5
Karakteristik Responden Berdasarkan Pekerjaan

No	Pekerjaan saat ini	Jumlah responden	Persentase (%)
1	Pegawai Negeri	15	15%
2	Wirausaha	10	10%
3	Pelajar /mahasiswa	70	70%
4	Lainnya	5	5%
	Total	100	100%

Sumber : Data primer yang diolah (2019)

Tabel 4.5 yang menunjukkan bahwa tingkat pekerjaan responden yang paling dominan adalah pelajar/mahasiswa sebanyak 70 responden dengan persentase 70%, responden dengan pekerjaan saat ini sebagai pegawai negeri sebanyak 15 dengan persentase 15%, responden dengan pekerjaan saat ini sebagai wirausaha sebanyak 10 responden dengan persentase 10%, dan responden dengan pekerjaan lain-lain sebanyak 5 responden dengan persentase 5%.

E. Hasil Analisis Data

1. Analisis Deskriptif Variabel

Tabel 4.6
Statistik Deskriptif Variabel

Descriptive Statistics					
	N	Minimum	Maximum	Mean	Std. Deviation
Kemudahan Penggunaan	100	11.00	20.00	17.8200	1.45907
Kesenangan Berbelanja	100	11.00	20.00	17.6000	1.56347
Promosi	100	10.00	20.00	17.8400	1.57454
Minat Beli	100	13.00	20.00	17.6600	1.48542
Valid N (listwise)	100				

Sumber : Data Primer yang diolah (2019)

Berdasarkan tabel 4.6 di atas, menunjukkan jumlah responden (N) sebanyak 100 responden. Variabel kemudahan penggunaan menunjukkan nilai minimum sebesar 11,00 dan nilai maksimum sebesar 20,00 dengan mean sebesar 17.8200 dan standar deviasi sebesar 1.45907. Variabel Kesenangan Berbelanja menunjukkan nilai minimum sebesar 11.00 dan nilai maksimum sebesar 20,00 dengan mean sebesar 17.6000 dan standar deviasi sebesar 1.56347. selanjutnya untuk variabel Promosi menunjukkan nilai minimum 10.00 dan nilai maximum sebesar 20.00 dengan mean 17.8400 serta standar deviasi sebesar 1.57454. Untuk variabel Minat Beli menunjukkan nilai minimum sebesar 13.00 dan maksimum 20.00 dengan mean 17.6600 dan serta memperoleh standar deviasi sebesar 1.48542.

Berdasarkan tabel diatas dapat disimpulkan bahwa nilai rata-rata tertinggi berada pada variabel Promosi yakni 17.8400, sedangkan yang terendah adalah variabel Kesenangan Berbelanja yaitu 17.6000. Untuk standar deviasi tertinggi berada pada variabel Promosi yaitu 1.57454. dan yang terendah adalah variabel Kemudahan Penggunaan yaitu 1.45907.

2. Analisis Deskriptif Pernyataan

Variabel yang diteliti dalam penelitian ini adalah Kemudahan Penggunaan, Kesenangan Berbelanja, Promosi dan Minat Beli.

a. Analisis Deskriptif Variabel Kemudahan Penggunaan (X_1)

Analisis deskriptif terhadap variabel Kemudahan Penggunaan terdiri dari 4 item pernyataan akan dilakukan analisis dari hasil jawaban responden. Nilai rata-rata hasil jawaban responden dapat dilihat sebagai berikut:

Tabel 4.7

Deskripsi Item Pernyataan Variabel Kemudahan Penggunaan

Item Pernyataan	Frekuensi dan Persentase (%)					Skor	Mean
	SS	S	KS	TS	STS		
Saya membeli produk pada situs <i>online</i> shopee karena mudah dan cepat untuk diakses	58	39	3	-	-	455	4.55
	58.0	39.0	3.0	-	-		
Saya membeli produk pada situs <i>online</i> shopee karena situs tersebut mudah dipahami	32	67	1	-	-	431	4.31
	32.0	67.0	1.0	-	-		
Saya membeli produk pada situs <i>online</i> shopee karena proses transaksi mudah untuk digunakan	52	46	1	1	-	449	4.49
	52.0	46.0	1.0	1.0	-		
Hadirnya fitur-fitur yang disediakan oleh shopee memudahkan saya untuk berkomunikasi dan mencari produk trend baru	48	51	1	-	-	447	4.47
	48.0	51.0	1.0	-	-		
Rata-rata							4.45

Sumber: Data primer yang diolah (2019)

Berdasarkan tabel 4.7 diatas, dapat diketahui bahwa dari 100 responden yang diteliti, secara umum persepsi responden terhadap item-item pernyataan pada Kemudahan Penggunaan (X_1) berada pada daerah tinggi dengan rata-rata keseluruhan sebesar 4,45. Hal ini berarti bahwa responden memberikan persepsi yang sangat baik terhadap Kemudahan Penggunaan. Pada variabel Kemudahan Penggunaan, terlihat bahwa nilai mean tertinggi sebesar 4.55 berada pada item pernyataan pertama, hal ini menandakan bahwa konsumen atau pengguna shopee di Kota Makassar yang menjadi responden dalam penelitian ini lebih senang

berbelanja di situs online shopee karena situs tersebut mudah dan cepat untuk diakses.

b. Analisis Deskriptif Variabel Kesenangan Berbelanja (X_2)

Analisis deskriptif terhadap variabel Kesenangan Berbelanja terdiri dari 4 item pernyataan akan dilakukan analisis dari hasil jawaban responden mengenai Kesenangan Berbelanja. Nilai rata-rata hasil jawaban responden dapat dilihat sebagai berikut:

Tabel 4.8
Deskripsi Item Pernyataan Variabel Kesenangan Berbelanja

Item Pernyataan	Frekuensi dan Persentase (%)					Skor	Mean
	SS	S	KS	TS	STS		
Shopee memiliki desain aplikasi yang membuat saya tertarik untuk mengunjunginya	48	48	3	1	-	443	4.43
	48.0	48.0	3.0	1.0	-		
Banyaknya pilihan produk yang disediakan oleh shopee membuat saya berminat untuk berbelanja di shopee	43	53	4	-	-	439	4.39
	43.0	53.0	4.0	-	-		
Berbagai macam merek yang lengkap serta ikut trend membuat saya berminat membeli produk di shopee	29	68	3	-	-	426	4.26
	29.0	68.0	3.0	-	-		
Saya merasa senang selama berbelanja di shopee karena Praktis	57	38	5	-	-	452	4.52
	57.0	38.0	5.0	-	-		
Rata-rata							4.4

Sumber: Data primer yang diolah (2019)

Berdasarkan tabel 4.8 diatas dapat diketahui bahwa dari 100 responden yang diteliti, secara umum persepsi responden terhadap item-item pernyataan pada Kesenangan Berbelanja (X_2) berada pada daerah tinggi dengan rata-rata keseluruhan sebesar 4,4. Hal ini berarti bahwa responden memberikan persepsi yang sangat baik terhadap Kesenangan Berbelanja. Pada variabel Kesenangan Berbelanja, terlihat bahwa nilai 4.52 mean tertinggi sebesar berada pada item pernyataan ke empat. Hal ini menunjukkan bahwa konsumen atau pengguna shopee di kota Makassar senang berbelanja di shopee karena praktis.

c. Analisis Deskriptif Variabel Promosi (X_3)

Analisis deskriptif terhadap variabel Promosi terdiri dari 4 item pernyataan akan dilakukan analisis dari hasil jawaban responden mengenai Promosi. Nilai rata-rata hasil jawaban responden dapat dilihat sebagai berikut:

Tabel 4.9
Deskripsi Item Pernyataan Variabel Promosi

Item Pernyataan	Frekuensi dan Persentase (%)					Skor	Mean
	SS	S	KS	TS	STS		
Promosi yang dilakukan shopee diberbagai media mampu tersebar secara meluas, sehingga saya dapat mengetahui dengan mudah tentang produk shopee	63	34	2	1	-	459	4.59
	63.0	34.0	2.0	1.0	-		
Adanya testimoni yang diberikan oleh pelanggan lainnya pada aplikasi shopee meningkatkan kepercayaan saya untuk Berbelanja	43	52	4	1	-	437	4.37
	43.0	52.0	4.0	1.0	-		
Frekuensi penayangan iklan yang gencar atau sering dilakukan shopee mempengaruhi saya untuk berbelanja di situs tersebut	48	50	2	-	-	446	4.46
	48.0	50.0	2.0	-	-		
Penggunaan bintang iklan (<i>endorser</i>) ternama oleh shopee membuat saya tertarik berbelanja disitus tersebut	46	50	4	-	-	442	4.42
	46.0	50.0	4.0	-	-		
Rata-rata							4.46

Sumber: Data primer yang diolah (2019)

Berdasarkan tabel 4.9 diatas dapat diketahui bahwa dari 100 responden yang diteliti, secara umum persepsi responden terhadap item-item pernyataan pada Promosi (X_3) berada pada daerah tinggi dengan rata-rata keseluruhan sebesar 4,46. Pada variabel Promosi, terlihat bahwa nilai mean tertinggi sebesar 4.59 berada pada item pernyataan pertama. Hal ini menunjukkan bahwa konsumen atau pengguna shopee di kota Makassar senang berbelanja di shopee karena

adanya promosi yang dilakukan di berbagai media mampu tersebar secara meluas, sehingga konsumen dapat mengetahui dengan mudah tentang produk shopee.

d. Analisis Deskriptif Variabel Minat Beli (Y)

Analisis deskriptif terhadap variabel Minat Beli terdiri dari 4 item pernyataan akan dilakukan analisis dari hasil jawaban responden mengenai Minat Beli. Nilai rata-rata hasil jawaban responden dapat dilihat sebagai berikut:

Tabel 4.10
Deskripsi Item Pernyataan Variabel Minat Beli

Item Pernyataan	Frekuensi dan Persentase (%)					Skor	Mean
	SS	S	KS	TS	STS		
Belanja di shopee menambah minat beli saya	53	42	5	-	-	448	4.48
	53.0	42.0	5.0	-	-		
Saya bersedia merekomendasikan berbelanja di shopee kepada orang lain	42	54	4	-	-	438	4.38
	42.0	54.0	4.0	-	-		
Berbelanja di shopee adalah pilihan utama saya	28	69	3	-	-	425	4.25
	28.0	69.0	3.0	-	-		
Saya mencari informasi lebih lanjut di shopee mengenai produk yang saya minati	56	43	1	-	-	455	4.55
	56.0	43.0	1.0	-	-		
Rata-rata							4.4

Sumber: Data primer yang diolah (2019)

Berdasarkan tabel 4.10 diatas dapat diketahui bahwa dari 100 responden yang diteliti, secara umum persepsi responden terhadap item-item pernyataan pada Minat Beli (Y) berada pada daerah tinggi dengan rata-rata keseluruhan sebesar 4.4. Pada variabel Minat Beli, terlihat bahwa nilai mean tertinggi sebesar

4.55 berada pada item pernyataan ke empat. Hal ini menunjukkan bahwa konsumen atau pengguna shopee di kota Makassar mencari tahu informasi tentang produk yang akan dibeli melalui aplikasi shopee.

F. Hasil Uji Kualitas Data

Tujuan dari uji kualitas data adalah untuk mengetahui konsistensi dan akurasi data yang dikumpulkan. Uji kualitas data yang dihasilkan dari penggunaan instrument penelitian dapat dianalisis dengan menggunakan uji validitas dan uji reliabilitas.

1. Uji Validitas

Uji Validitas adalah prosedur untuk memastikan apakah kuesioner yang akan dipakai untuk mengukur variabel penelitian valid atau tidak. Kuesioner dapat dikatakan valid jika pernyataan pada kuesioner mampu untuk mengungkapkan sesuatu yang diukur oleh kuesioner tersebut. Untuk mengetahui *item* pernyataan itu valid dengan melihat nilai *Corrected Item Total Corelation*. Apabila item pernyataan mempunyai r hitung $>$ dari r tabel maka dapat dikatakan valid. Pada penelitian ini terdapat jumlah sampel $(n) = 100$ responden dan didapat r tabel $= 0,196$

Tabel 4.11
Hasil Uji Validitas

Variabel	Item	R Hitung	R tabel	Keterangan
Kemudahan Penggunaan (X ₁)	X1.1	0.670	0.196	Valid
	X1.2	0.578	0.196	Valid
	X1.3	0.777	0.196	Valid
	X1.4	0.683	0.196	Valid
Kesenangan Berbelanja (X ₂)	X2.1	0.694	0.196	Valid
	X2.2	0.737	0.196	Valid
	X2.3	0.645	0.196	Valid
	X2.4	0.672	0.196	Valid
Promosi (X ₃)	X3.1	0.758	0.196	Valid
	X3.2	0.658	0.196	Valid
	X3.3	0.682	0.196	Valid
	X3.4	0.625	0.196	Valid
Minat Beli (Y)	Y1	0.736	0.196	Valid
	Y2	0.698	0.196	Valid
	Y3	0.660	0.196	Valid
	Y4	0.624	0.196	Valid

Sumber: Data Primer yang diolah (2019)

Tabel 4.11 menunjukkan bahwa seluruh item pernyataan memiliki nilai koefisien korelasi positif dan r hitung lebih besar daripada r tabel. Hal ini berarti bahwa data yang diperoleh telah valid dan dapat dilakukan pengujian data lebih lanjut.

2. Uji Reliabilitas

Uji reliabilitas digunakan untuk mengukur suatu kuesioner yang merupakan indikator dari variabel atau konstruk. Suatu kuesioner dikatakan reliabel atau handal jika jawaban seseorang terhadap pernyataan adalah konsisten atau stabil dari waktu ke waktu. Uji reliabilitas data dilakukan dengan menggunakan metode *Cronbach Alpha* yakni suatu instrumen dikatakan reliabel bila memiliki koefisien keandalan reabilitas sebesar 0,60 atau lebih. Hasil pengujian reliabilitas data dapat dilihat pada tabel berikut:

Tabel 4.12
Hasil Uji Realibilitas

No	Variabel	Cronbach's Alpha	Keterangan
1	Kemudahan Penggunaan	0,612	Reliabel
2	Kesenangan Berbelanja	0,625	Reliabel
3	Promosi	0,612	Reliabel
4	Minat Beli	0,613	Reliabel

Sumber : Data Primer yang diolah (2019)

Tabel 4.12 menunjukkan bahwa nilai *Cronbach's Alpha* variabel (X_1) $0,612 > 0,60$, variabel (X_2) $0,625 > 0,60$, variabel (X_3) $0,612 > 0,60$, variabel (Y) $0,613 > 0,60$. Hal ini dapat dikatakan seluruh pernyataan yang digunakan dalam penelitian dari semua variabel lebih besar dari 0,60, sehingga dapat disimpulkan bahwa instrumen dari kuesioner yang digunakan untuk menjelaskan variabel Kemudahan Penggunaan, Kesenangan Berbelanja, Promosi dan Minat Beli yaitu dinyatakan handal dan dapat dipercaya sebagai alat ukur variabel.

G. Hasil Uji Asumsi Klasik

Uji asumsi klasik dilakukan untuk melihat apakah asumsi-asumsi yang diperlukan dalam analisis regresi linear berganda terpenuhi, uji asumsi klasik dalam penelitian ini menguji normalitas data secara statistik, uji multikolonieritas, uji heteroskedastisitas dan uji autokorelasi.

1. Uji Normalitas

Uji normalitas dilakukan untuk melihat apakah nilai residual terdistribusi normal atau tidak. Untuk lebih memastikan apakah data residual terdistribusi secara normal atau tidak, Uji ini digunakan untuk menghasilkan angka yang lebih detail, apakah suatu persamaan regresi yang akan dipakai lolos normalitas. Suatu persamaan regresi dikatakan lolos normalitas apabila nilai signifikansi uji *Kolmogorov-Smirnov* lebih besar dari 0,05.

Tabel 4.13
Hasil Uji Normalitas
One-Sample Kolmogorov-Smirnov Test

		Unstandardized Residual
N		100
Normal Parameters ^{a,b}	Mean	.0000000
	Std. Deviation	1.11700197
Most Extreme Differences	Absolute	.067
	Positive	.049
	Negative	-.067
Test Statistic		.067
Asymp. Sig. (2-tailed)		.200 ^{c,d}

a. Test distribution is Normal.

b. Calculated from data.

c. Lilliefors Significance Correction.

d. This is a lower bound of the true significance.

Sumber: Output SPSS 24 (2019)

Berdasarkan tabel 4.13 menunjukkan bahwa hasil pengujian normalitas yang dilakukan menunjukkan bahwa data berdistribusi normal. Hal ini ditunjukkan nilai *Asymp Sig. (2-tailed)* yaitu $0,200 > 0,05$ maka dapat disimpulkan bahwa data terdistribusi normal.

2. Uji Multikolonieritas

Uji multikolonieritas bertujuan untuk menguji apakah model regresi ditemukan adanya korelasi antar variabel bebas (independen). Model regresi yang baik seharusnya tidak terjadi korelasi di antara variabel independen. Pengujian multikolonieritas dapat dilihat dari *Tolerance Value* atau *Variance Inflation Factor (VIF)*, sebagai berikut: Jika nilai *tolerance* $> 0,10$ dan *VIF* < 10 , maka dapat diartikan bahwa tidak terjadi multikolonieritas pada penelitian tersebut.

Tabel 4.14
Hasil Uji Multikolinearitas

Model		Collinearity Statistics	
		Tolerance	VIF
1	Kemudahan Penggunaan	.821	1.218
	Kesenangan Berbelanja	.884	1.132
	Promosi	.847	1.180

a. Dependent Variable: Minat Beli

Sumber: Output SPSS 24 (2019)

Berdasarkan hasil pengujian pada tabel 4.14 diatas, karena nilai *tolerance* lebih besar dari 0,10 dan nilai VIF untuk semua variabel memiliki nilai lebih kecil dari pada 10, maka dapat disimpulkan tidak ada multikolonieritas antar variabel independen dalam model regresi.

3. Uji Heteroskedastisitas

Uji heteroskedastisitas bertujuan untuk menguji apakah dalam model regresi terjadi ketidaksamaan *variance* dari residual satu pengamatan ke pengamatan yang lain. Apabila *variance* dari residual satu pengamatan ke pengamatan yang lain tetap, maka disebut homoskedastisitas, dan apabila berbeda disebut heteroskedastisitas. Pengambilan keputusan mengenai adanya heteroskedastisitas adalah jika nilai signifikansi lebih besar dari 0,05 (*probability value* > 0,05) maka dapat disimpulkan bahwa model regresi terbebas dari gejala heteroskedastisitas. Adapun hasil uji heteroskedastisitas pada penelitian ini dapat dilihat dari tabel berikut.

Tabel 4.15
Hasil Uji Heteroskedastisitas

Model		Unstandardized Coefficients		Standardized Coefficients	T	Sig.
		B	Std. Error	Beta		
1	(Constant)	1.809	1.070		1.691	.094
	Kemudahan Penggunaan	-.002	.051	-.004	-.034	.973
	Kesenangan Berbelanja	-.073	.046	-.170	-1.584	.116
	Promosi	.022	.047	.051	.470	.640

a. Dependent Variable: AbsUt
Sumber: Output SPSS 24 (2019)

Berdasarkan hasil pengujian pada tabel 4.15 diatas, menunjukkan nilai signifikansi variabel kemudahan penggunaan (X_1) sebesar 0,973. Variabel kesenangan berbelanja (X_2) sebesar 0,116. Variabel promosi (X_3) sebesar 0,640. Semua nilai signifikansi variabel di atas lebih besar dari 0,05, artinya tidak terjadi heterokedastisitas pada model tersebut dan telah memenuhi uji asumsi klasik.

4. Uji Autokorelasi

Uji autokorelasi bertujuan untuk mengetahui ada atau tidak adanya penyimpangan asumsi klasik autokorelasi yaitu korelasi yang terjadi antara residual pada satu pengamatan dengan pengamatan yang lain pada model regresi. Adapun hasil uji autokorelasi pada penelitian ini dapat dilihat dari tabel berikut:

Tabel 4.16
Hasil Uji Autokorelasi

Runs Test	
	Unstandardized Residual
Test Value ^a	-.03908
Cases < Test Value	50
Cases >= Test Value	50
Total Cases	100
Number of Runs	50
Z	-.201
Asymp. Sig. (2-tailed)	.841

a. Median

Sumber: Output SPSS 24 (2019)

Berdasarkan hasil uji *run test* pada tabel 4.16 diatas , dapat dilihat bahwa Asymp. Sig (2-tailed) lebih besar dari tingkat signifikansi yaitu $0,841 > 0,05$ sehingga dapat disimpulkan bahwa tidak terdapat gejala atau masalah autokorelasi.

H. Model Analisis Data

Data yang telah dikumpulkan dianalisis dengan menggunakan analisis statistik. Model analisis data yang digunakan pada penelitian ini adalah sebagai berikut:

c. Analisis Regresi Linear Berganda

Analisis regresi linear berganda digunakan untuk mengetahui besarnya pengaruh variabel bebas baik secara persial maupun simultan terhadap variabel terikat. Adapun hasil analisis linear berganda dapat dilihat sebagai berikut ini:

Tabel 4.17
Hasil Uji Analisis Regresi Linear Berganda

Model		Unstandardized Coefficients		Standardized Coefficients	T	Sig.
		B	Std. Error	Beta		
1	(Constant)	2.273	1.808		1.257	.212
	Kemudahan Penggunaan	.328	.086	.322	3.804	.000
	Kesenangan Berbelanja	.341	.078	.359	4.403	.000
	Promosi	.198	.079	.210	2.517	.014

a. Dependent Variable: Minat Beli

Sumber: Output SPSS 24 (2019)

Berdasarkan tabel 4.17 diatas maka persamaan regresi linear berganda dapat dirumuskan sebagai berikut:

$$\text{Minat Beli} = 2.273 + 0,328X_1 + 0,341X_2 + 0,198X_3$$

- a. Nilai konstanta (a) diatas sebesar 2.273 yang artinya apabila seluruh variabel X nilainya 0, maka nilai Y-nya adalah 2.273

- b. Koefisien regresi (b_1) = 0,328 artinya apabila variabel kemudahan penggunaan mengalami kenaikan 1% maka minat beli meningkat sebesar 0,328
- c. Koefisien regresi (b_2) = 0,341 artinya apabila variabel kesenangan berbelanja mengalami kenaikan 1% maka minat beli meningkat sebesar 0,341
- d. Koefisien regresi (b_3) = 0,198 artinya apabila variabel promosi mengalami kenaikan 1% maka minat beli meningkat sebesar 0,198

d. Uji Koefisien Determinansi (R^2)

Koefisien determinasi (R^2) pada intinya mengukur seberapa jauh kemampuan model dalam menerangkan variabel kemudahan penggunaan, kesenangan berbelanja, dan promosi terhadap minat beli. Nilai koefisien determinasi ditentukan dengan melihat nilai R square sebagaimana dapat dilihat pada tabel berikut ini:

Tabel 4.18

Hasil Uji Koefisien Determinasi (R^2)

Model	R	R Square	Adjusted R Square	Std. Error of the Estimate
1	.659 ^a	.435	.417	1.13432

a. Predictors: (Constant), Promosi, Kesenangan Berbelanja, Kemudahan Penggunaan

Sumber: Output SPSS 24 (2019)

Dari tabel 4.18 diketahui bahwa nilai R^2 (R Square) sebesar 0,435. Hal ini berarti bahwa 43,5% yang menunjukkan bahwa Minat Beli dipengaruhi oleh variabel independen yaitu Kemudahan Penggunaan, Kesenangan Berbelanja dan Promosi. Sisanya (100% - 43,5%) sebesar 56,5% dipengaruhi oleh variabel lain yang belum diteliti dalam penelitian ini.

I. Hasil Uji Hipotesis

Selanjutnya dari persamaan regresi berganda dilakukan uji statistik dengan dibantu dengan menggunakan program SPSS 24 sebagai berikut :

a. Uji F (Secara Simultan)

Uji F statistik pada dasarnya menunjukkan apakah semua variabel independen mempunyai pengaruh secara bersama terhadap variabel dependennya.

Hasil perhitungan Uji F ini dapat dilihat pada tabel 4.19 berikut:

Tabel 4.19
Hasil Uji F- Uji Simultan

Model		Sum of Squares	DF	Mean Square	F	Sig.
1	Regression	94.918	3	31.639	24.590	.000 ^b
	Residual	123.522	96	1.287		
	Total	218.440	99			

a. Dependent Variable: Minat Beli

b. Predictors: (Constant), Promosi, Kesenangan Berbelanja, Kemudahan Penggunaan

Sumber: Output SPSS 24 (2019)

Berdasarkan tabel 4.19 menunjukkan Kemudahan Penggunaan, Kesenangan Berbelanja dan Promosi mempunyai nilai F hitung sebesar 24.590 dengan tingkat signifikan 0,000. Tingkat signifikansi lebih kecil dari 5% ($\alpha=0,05$) dan nilai F hitung 24.590 lebih besar dari nilai F tabelnya yaitu sebesar 2,70. Artinya dapat disimpulkan bahwa Kemudahan Penggunaan, Kesenangan Berbelanja dan Promosi secara simultan berpengaruh positif dan signifikan terhadap Minat Beli.

b. Uji t (Secara Parsial)

Uji ini dilakukan untuk melihat sejauh mana pengaruh dari satu variabel independen secara individual dalam memengaruhi atau menjelaskan variabel

dependen. Secara parsial pengaruh dari ketiga variabel independen yaitu kemudahan penggunaan, kesenangan berbelanja dan promosi tersebut terhadap variabel dependen Minat Beli ditunjukkan pada tabel 4.20 berikut :

Tabel 4.20
Hasil Uji t- Uji Parsial

Model		Unstandardized Coefficients		Standardized Coefficients	T	Sig.
		B	Std. Error	Beta		
1	(Constant)	2.273	1.808		1.257	.212
	Kemudahan Penggunaan	.328	.086	.322	3.804	.000
	Kesenangan Berbelanja	.341	.078	.359	4.403	.000
	Promosi	.198	.079	.210	2.517	.014

a. Dependent Variable: Minat Beli

Sumber: Output SPSS 24 (2019)

Uji t atau *test of significance* digunakan untuk mengetahui apakah pengaruh satu variabel independen secara individual terhadap variabel dependen, dengan kriteria berdasarkan nilai signifikansi $<5\%$ ($\alpha=0,05$) maka variabel independen mempunyai pengaruh yang signifikan terhadap variabel dependen dan sebaliknya, jika nilai signifikansi $>5\%$ ($\alpha=0,05$) maka variabel independen tidak mempunyai pengaruh yang signifikan terhadap variabel dependen.

Berdasarkan tabel diatas maka hasil pengujian variabel bebas dijabarkan sebagai berikut:

1. Kemudahan Penggunaan berpengaruh positif terhadap Minat Beli (H_2)

Berdasarkan tabel 4.20 dapat dilihat variabel Kemudahan Penggunaan memiliki t hitung sebesar $3.804 > t$ tabel 1.984 dan tingkat signifikan sebesar $0,000 < 5\%$ ($\alpha=0,05$). Dengan demikian Kemudahan Penggunaan berpengaruh positif terhadap Minat Beli. Maka H_2 dalam penelitian ini yaitu Kemudahan Penggunaan berpengaruh positif dan signifikan terhadap Minat Beli diterima.

2. Kesenangan Berbelanja berpengaruh positif terhadap Minat Beli (H_3)

Berdasarkan tabel 4.20 dapat dilihat variabel Kesenangan Berbelanja memiliki t hitung sebesar $2,259 > t$ tabel $1,984$ dan tingkat signifikan sebesar $0,000 < 5\%$ ($\alpha=0,05$). Dengan demikian Kesenangan Berbelanja berpengaruh positif terhadap Minat Beli. Maka H_3 dalam penelitian ini yaitu berpengaruh positif dan signifikan terhadap Minat Beli diterima.

3. Promosi berpengaruh positif terhadap Minat Beli (H_4)

Berdasarkan tabel 4.20 dapat dilihat variabel Promosi memiliki t hitung sebesar $2.517 > t$ tabel 1.984 dan tingkat signifikan sebesar $0.014 < 5\%$ ($\alpha=0,05$). Dengan demikian Promosi berpengaruh positif terhadap Minat Beli. Maka H_4 dalam penelitian ini yaitu Promosi berpengaruh positif dan signifikan terhadap Minat Beli diterima.

J. Pembahasan

Berdasarkan hasil analisis yang telah dilakukan, maka akan dilakukan pembahasan mengenai hasil analisis tersebut sehingga dapat memberikan gambaran yang lebih jelas bagaimana pengaruh yang terjadi antarvariabel dalam penelitian. Adapun variabel dalam penelitian ini adalah Kemudahan Penggunaan, Kesenangan Berbelanja, Promosi sebagai variabel independen dan Minat Beli sebagai variabel dependen.

1. Pengaruh Kemudahan Penggunaan, Kesenangan Berbelanja dan Promosi terhadap Minat Beli

Berdasarkan hasil yang telah diolah peneliti melalui aplikasi *SPSS*, hasil dari penelitian ini menemukan bahwa Kemudahan Penggunaan, Kesenangan Berbelanja dan Promosi secara simultan berpengaruh positif dan signifikan terhadap Minat Beli. Kemudahan penggunaan merupakan sebuah tingkatan dimana seseorang percaya bahwa dalam menggunakan sebuah sistem tertentu, dapat digunakan dengan mudah tanpa dibutuhkan banyak usaha dalam menggunakannya (Davis 1989).

Kesenangan berbelanja merupakan suatu sikap atau perilaku konsumen yang mengacu pada kesenangan yang didapatkan dari proses berbelanja dalam menggunakan sistem tertentu (Febri 2017). Promosi adalah suatu bentuk komunikasi yang berusaha menginformasikan, menawarkan, mempengaruhi, membujuk, dan menyebarluaskan suatu produk atau jasa kepada konsumen dengan

tujuan agar calon konsumen tersebut pada akhirnya dapat melakukan pembelian (Tjiptono 2001).

Pengaruh secara simultan yaitu dimana kemudahan penggunaan, kesenangan berbelanja, dan promosi berpengaruh secara bersama-sama terhadap minat beli konsumen di situs jual beli *online* shopee, dengan mempertimbangkan kemudahan penggunaan, kesenangan berbelanja dan adanya promosi yang dilakukan pada situs tersebut, maka seseorang nantinya akan meningkatkan minat belinya di situs jual beli *online* shopee.

Hal ini sejalan dengan teori perilaku yang dikemukakan oleh Skinner (1938), bahwa perilaku seseorang tergantung dari bagaimana stimulus atau rangsangan dari situs tersebut, dengan berbagai kemudahan, senang dalam berbelanja, dan adanya promosi yang dilakukan oleh situs tersebut, maka secara tidak langsung akan mempengaruhi sikap atau perilaku konsumen untuk berbelanja di situs jual beli *online* Shopee, serta meningkatkan minat belinya pada situs tersebut.

2. Pengaruh Kemudahan Penggunaan terhadap Minat Beli

Berdasarkan hasil yang telah diolah oleh peneliti melalui aplikasi *SPSS*, hasil dari penelitian ini menemukan bahwa Kemudahan Penggunaan berpengaruh positif dan signifikan terhadap Minat Beli. Hal ini didukung oleh tanggapan responden pada tabel 4.7 terhadap pernyataan yang peneliti nyatakan dalam bentuk kuesioner yang disebarkan kepada responden atau pengguna shopee yang ada di Kota Makassar, dimana pada pernyataan tersebut yang paling dominan menjawab sangat setuju terdapat pada pernyataan pertama dengan jumlah responden sebesar

58, hal ini menandakan bahwa konsumen atau pengguna shopee di Kota Makassar yang menjadi responden dalam penelitian ini berminat berbelanja di situs *online* shopee karena situs tersebut mudah dan cepat untuk diakses.

Kemudahan penggunaan merupakan sebuah tingkatan dimana seseorang percaya bahwa menggunakan sebuah sistem tertentu dapat digunakan dengan mudah tanpa dibutuhkan banyak usaha dalam menggunakannya (Davis 1989). Kemudahan penggunaan sangat erat kaitannya dengan mudah atau tidaknya situs digunakan oleh calon pembeli atau konsumen, dimana konsumen yang merasa sulit dalam menggunakan situs tersebut maka besar kemungkinan akan tetap berbelanja secara konvensional, tetapi Lain halnya apabila sistem yang dinilai mudah digunakan secara otomatis akan mempengaruhi perilaku seseorang untuk menggunakannya (Kigongo 2011).

Berdasarkan hasil regresi tersebut memperlihatkan bahwa pengguna aplikasi shopee yang ada di kota Makassar menganggap bahwa aplikasi tersebut mudah untuk digunakan, oleh karena itu minat beli semakin meningkat. Hal ini didukung oleh penelitian terdahulu yang dilakukan Prasetyo Agus Nurrahmanto et al (2015) memperoleh hasil bahwa, kemudahan penggunaan berpengaruh positif terhadap minat beli.

Hal ini sejalan dengan teori perilaku yang dikemukakan oleh Skinner (1938), dimana perilaku seseorang tergantung dari bagaimana stimulus atau rangsangan dari situs tersebut, artinya ketika situs tersebut memberikan kemudahan bagi pengguna maka secara otomatis konsumen akan berminat untuk berbelanja pada situs itu sendiri.

3. Pengaruh Kesenangan Berbelanja terhadap Minat Beli

Berdasarkan hasil yang telah diolah oleh peneliti melalui aplikasi *SPSS*, hasil dari penelitian ini menemukan bahwa Kesenangan Berbelanja berpengaruh positif dan signifikan terhadap Minat Beli. Hal ini didukung oleh tanggapan responden pada tabel 4.8 terhadap pernyataan yang peneliti nyatakan dalam bentuk kuesioner yang disebarkan kepada responden atau pengguna shopee yang ada di Kota Makassar, dimana pada pernyataan tersebut yang paling dominan menjawab sangat setuju terdapat pada pernyataan keempat dengan jumlah responden sebesar 57, hal ini menandakan bahwa konsumen atau pengguna shopee di Kota Makassar yang menjadi responden dalam penelitian ini lebih senang berbelanja di shopee karena praktis.

Kesenangan berbelanja merupakan suatu sikap atau perilaku konsumen yang mengacu pada kesenangan yang didapatkan dari proses berbelanja dalam menggunakan sistem tertentu (Febstri 2017). Menurut Trisnawati et al (2012), mendefinisikan kesenangan berbelanja sebagai karakteristik seorang pembeli yang merepresentasikan dan mengalami kesenangan dalam proses berbelanja dan menggunakan sebuah produk.

Berdasarkan hasil regresi tersebut memperlihatkan bahwa konsumen atau pengguna situs jual beli *online* shopee yang ada di kota Makassar menganggap bahwa berbelanja pada situs tersebut menyenangkan bagi mereka, oleh karena itu minat beli konsumen semakin meningkat. Hal ini di dukung oleh penelitian

terdahulu yang dilakukan oleh Febsri Susanti et al (2017), memperoleh hasil bahwa, kesenangan berbelanja berpengaruh positif terhadap minat beli.

Hal ini sejalan dengan teori perilaku yang dikemukakan oleh Skinner (1938), dimana perilaku seseorang tergantung dari bagaimana stimulus atau rangsangan dari situs tersebut, ketika konsumen atau pengguna shopee merasa senang dalam berbelanja pada situs tersebut maka secara otomatis konsumen berminat untuk berbelanja dan meningkatkan minat belinya.

4. Pengaruh Promosi terhadap Minat Beli

Berdasarkan hasil yang telah diolah oleh peneliti melalui aplikasi *SPSS*, hasil dari penelitian ini menemukan bahwa Promosi berpengaruh positif dan signifikan terhadap Minat Beli. Hal ini didukung oleh tanggapan responden pada tabel 4.9 terhadap pernyataan yang peneliti nyatakan dalam bentuk kuesioner yang disebarakan kepada responden atau pengguna shopee yang ada di Kota Makassar, dimana pada pernyataan tersebut yang paling dominan menjawab sangat setuju terdapat pada pernyataan pertama dengan jumlah responden sebesar 63, hal ini menunjukkan bahwa konsumen atau pengguna shopee di kota Makassar berminat berbelanja di shopee karena adanya promosi yang dilakukan di berbagai media mampu tersebar secara meluas, sehingga konsumen dapat mengetahui dengan mudah tentang produk shopee.

Promosi adalah suatu bentuk komunikasi yang berusaha menginformasikan, menawarkan, mempengaruhi, membujuk, dan menyebarluaskan suatu produk atau jasa kepada konsumen dengan tujuan agar calon konsumen tersebut pada akhirnya dapat melakukan pembelian (Tjiptono 2001). Menurut subagyo (2010),

mengemukakan bahwa promosi adalah semua kegiatan yang dimaksudkan untuk menyampaikan suatu produk kepada pasar sasaran, untuk memberi informasi mengenai keistimewaan, kegunaan dan yang paling penting adalah tentang keberadaannya, untuk mengubah bahkan mendorong untuk bertindak dalam membeli suatu produk.

Berdasarkan hasil regresi tersebut memperlihatkan bahwa konsumen atau pengguna Shopee yang ada di kota Makassar senang berbelanja di situs jual beli *online* Shopee karena banyaknya kegiatan promosi yang dilakukan dan tidak hanya berpatokan pada satu media saja melainkan melakukan promosi diberbagai media seperti media sosial (Instagram, facebook, line, dll) serta media televisi dengan iklan yang unik dan menarik, sehingga minat beli konsumen semakin meningkat. Hal ini di dukung oleh penelitian terdahulu yang dilakukan oleh Rizki (2014), memperoleh hasil bahwa, semakin tinggi tingkat promosi maka minat beli konsumen juga akan lebih meningkat .

Hal ini sejalan dengan teori perilaku yang dikemukakan oleh Skinner (1938), dimana perilaku seseorang tergantung dari bagaimana stimulus atau rangsangan dari situs tersebut, dimana dengan adanya promosi yang dilakukan diberbagai media dan gencar dilakukan pada situs tersebut, maka secara otomatis konsumen akan berminat untuk berbelanja.

BAB V

PENUTUP

A. Kesimpulan

Penelitian ini memiliki tujuan untuk mengetahui pengaruh Kemudahan Penggunaan, Kesenangan Berbelanja, dan Promosi terhadap Minat Beli. Setelah dilakukan terhadap uji hipotesis, maka dapat disimpulkan bahwa :

1. Penelitian ini menemukan secara simultan Kemudahan Penggunaan, Kesenangan Berbelanja dan Promosi berpengaruh positif dan signifikan terhadap Minat Beli.
2. Penelitian ini menemukan bahwa variabel Kemudahan Penggunaan berpengaruh positif dan signifikan terhadap Minat Beli.
3. Penelitian ini menemukan bahwa variabel Kesenangan Berbelanja berpengaruh positif dan signifikan terhadap Minat Beli.
4. Penelitian ini menemukan bahwa variabel Promosi berpengaruh positif dan signifikan terhadap Minat Beli.

B. Saran

Penulis menyadari bahwa penelitian ini masih jauh dari kata sempurna. Oleh sebab itu, penulis berharap kepada penelitian selanjutnya agar lebih menyempurnakan hasil penelitian sebelumnya dan tentunya merujuk pada penelitian yang sudah ada dengan harapan supaya penelitian yang didapatkan selanjutnya dapat lebih baik dari sebelumnya. Melalui tahapan analisis dari penelitian ini maka dapat diberikan saran sebagai berikut:

1. Untuk penelitian selanjutnya diharapkan peneliti dapat menggunakan lebih banyak responden agar hasil penelitian lebih relevan.
2. Dalam memperoleh data penelitian diharapkan tidak hanya melakukan melalui penyebaran kuesioner saja, tetapi memperoleh data secara langsung berupa wawancara dan survei kepada responden agar peneliti memperoleh data yang lebih nyata dan lebih menggambarkan keadaan sebenarnya.
3. Untuk penelitian selanjutnya diharapkan peneliti menambahkan variabel lainnya dalam mempengaruhi Minat Beli.



DAFTAR PUSTAKA

- APJJI, 2017. "Penetrasi dan Perilaku Pengguna Internet Indonesia": survey, (<https://apjii.or.id>), diakses pada pukul 11.20, 2 januari 2019.
- Alwafi Fachrizi, Magdani Rizal H, 2016. "Pengaruh Persepsi Keamanan, Kemudahan Penggunaan, Kepercayaan Terhadap Toko Dan Pengalaman Berbelanja Terhadap Minat Beli Secara *Online* Pada Situs Jual Beli Tokopedia.com", *Journal Of Management*. Vol, 5(2): 864-882.
- Centerklik, 2019. "10 Toko Online Terbaik Dan Populer di Indonesia", (<https://www.centerklik.com>), diakses pada pukul 4.30, 9 januari 2019
- Damayanti, Astri, 2018. "Strategi Iklan Shopee (studi iklan shopee dimedia sosial)", *Jurnal Komunikasi*. Vol, 4(1): 73-79.
- Davis, F.D, 1989. "*Perceived Usefulness, Perceived Ease Of Use, and User Acceptance Of Information Thechnology*", *MIS Quarterly*. Vol, 13(3): 105-135.
- RI, Departemen Agama, 2005. "Al-Qur"an dan Terjemahannya", Jakarta, Rajawali pers.
- RI, Departemen Agama, 1993. "Al-Qur"an dan Terjemahannya", Jakarta, Erlangga
- Gunawan, Imam, 2017. "Pengantar Statistik Inferensial", Jakarta: Rajawali Pers.
- Ghozali, Imam, 2005. "Aplikasi Analisis Multivariate dengan Program SPSS", Semarang: Badan Peneliti Universitas Diponegoro.
- Imam Gunawan, 2017. "Pengantar Statistik Inferensial", Jakarta: Rajawali Pers
- Kadir, 2016. "Statistika Terapan: Konsep, Contoh dalam Analisis Data dengan Program spss/Lisrel dalam Penelitian", Jakarta: Rajawali Pers
- Khoirunnisa. 2015. "Khusus *Mobile*, Apa Fitur *Marketplace Shopee*?". *Seluler.ID* [online]. Tersedia: <https://selular.id/news/ecommerce/2015/12/khusus-mobileapa-fitur-marketplace-shopee>. diakses pada pukul 21.00, 9 januari 2019.
- Kigongo, Nakayima Juliet, 2011. "*Perceived Usefulness, Perceived Ease of Use, Behavioural Intention to Use and Actual System Usage in Centenary Bank*", Vol.3 (1): 78 - 96
- Kuncoro, Mudrajad, 2013. "Metode Riset Untuk Bisnis & Ekonomi : Bagaimana Meneliti dan Menulis Tesis?", Jakarta : Erlangga.

- Kotler Phillip dan Kevin Lanew Keller , 2003. “Membangun Minat Beli”. Indeks
- Kotler, Phillip dan Keller, 2007. “Manajemen Pemasaran”, Edisi 12 Jilid 1. Jakarta: PT Indeks.
- Kotler, Phillip dan Amstrong, Gary, 2001. “Prinsip-Prinsip Pemasaran”, Edisi 12 Jilid 1, Jakarta:Erlangga.
- Malhotra, Naresha K, (2006). “*Marketing Research: A Desition-Making Aproach*”, Uppor Saddle River, NJ: Prentice Hall.
- Marlianto, Ferry, 2016. “Pengaruh Media Sosial Terhadap Kreativitas dan Kepribadian Mahasiswa Pendidikan TIK IKIP PGRI Pontianak”, *Jurnal Pendidikan Informatika dan Sains*. Vol, 5 (2): 1-28.
- Miranti Ayu, 2018, “Shopee Umumkan Blackpink Jadi Brand Ambassador Sambut Shopee”, (<https://m.kapanlagi.com>), diakses pada pukul 23.59, 7 januari 2019
- Muliadi Alif, 2012. “Makalah Tafsir Ayat-ayat Ekonomi Sikap”, (<http://ariefmuliadi30.blogspot.com>), diakses pada pukul 10.14, 16 Mei 2019
- Monsuwe, Tonita Perea, Benedict G.C, 2004. “*What Driver Consumers to Shop Online ? A literature Review. Internasional jurnal of service industry manajemen*”, Vol. 15 (1): 78 – 97.
- Natoatmodjo, Soekidjo, 2003. “Pendidikan & Perilaku Kesehatan”, Jakarta:Rineka Cipta
- Nurrahmanto A.P, Rahardja, 2015. “Pengaruh Kemudahan Penggunaan, Kenikmatan Berbelanja, Dan Kepercayaan Konsumen Terhadap Minat Beli Konsumen Disitus Jual Beli Online Bukalapak.com”, *Journal Of Management*. Vol, 4 (2): 135-143.
- Rizky, F.M. 2014. “Pengaruh Promosi Dan Harga Terhadap Minat Beli Perumahan Obama PT.Nailah Adi kurnia SEI Mencirim Medan”. *Jurnal Manajemen & Bisnis*. Vol, 14 (2): 30-46.
- Ryokusumo, 2019. “Hasil Survey Terbaik Tahun 2018”, (<https://ryokusumo.com>), diakses pukul 21:00, 2 Juni 2019
- Shen, Jia 2012. “*Social Comparison, Social Presence, and Enjoyment in the Acceptance of Social Shopping Websiters*”. *Journal of Electronic Commerce Research*. Vol, 13 (3): 31-35
- Shopee Indonesia, 2018. (<id.m.wikipedia.org>), diakses pada pukul 20.00, 9 Januari 2019

- Subagyo, Ahmad. 2010, "*Marketing In Bussines*", Edisi Pertama, Mitra Wacana Media, Jakarta
- Susanti Febsri, Nazaruddin Aziz, 2017. "Pengaruh Kesenangan, Dorongan Berbelanja Dan Merek Terhadap Minat/intensi Berbelanja Online Produk Fashion (Studi pada mahasiswi STIE "KBP" Padang)", *Jurnal Pundi*, Vol. 1 (3): 185-196.
- Sugiyono, 2008. "Metode Penelitian Manajemen". Bandung: Alfabeta
- Sugiyono, 2009, "Metode Penelitian Bisnis". Bandung: Alfabeta
- Simamora, Bilson, 2002. "Aura Merek: 7 Langkah Membangun Merek yang Kuat", Jakarta:Gramedia
- Siregar, Syofian, 2016. "Statistika Deskriptif Untuk Penelitian: Dilengkapi Perhitungan Manual dan Aplikasi SPSS Versi 17", Jakarta: Rajawali Pers.
- Trisnawati, E. Suroso, A. Kumorohadi, U, 2012. "Analisis faktor-faktor kunci dari niat pembelian kembali secara online (Studi Kasus pada Konsumen Fesh Shop)". *Jurnal Bisnis Dan Ekonomi (JBE)*, Vol, 19 (2): 108-117.
- Yusra Yenny, 2017. "Rayakan Hut ke 2 Shopee Klaim Annualized gmv ditujuh Negara Sudah Capai 5 Miliar", (<https://dailysocial.id>). diakses pada pukul 09.30, 3 januari 2019.
- Yusuf, Muri, 2014. "Metode Penelitian: Kuantitatif, Kualitatif, dan Penelitian Gabungan". Jakarta: Kencana.

L

A

M

P



R

A

UNIVERSITAS ISLAM NEGERI

ALAUDDIN

M A K A S S A R

LAMPIRAN 1

KUESIONER PENELITIAN
PENGARUH KEMUDAHAN PENGGUNAAN, KESENANGAN
BERBELANJA, DAN PROMOSI TERHADAP MINAT BELI
KONSUMEN DI SITUS JUAL BELI *ONLINE* SHOPEE

Kepada Yth

Saudara(i)/Responden

Di tempat

Assalamualaikum Wr.Wb

Berkaitan dengan penelitian yang saya lakukan dalam rangka menyelesaikan studi program S1 Manajemen Fakultas Ekonomi dan Bisnis Islam Universitas Islam Negeri Alauddin Makassar mengenai “Pengaruh Kemudahan Penggunaan, Kesenangan Berbelanja dan Promosi terhadap Minat Beli Konsumen Di Situs Jual Beli *Online* Shopee” maka saya memohon kesediaan dari saudara (i) untuk dapat mengisi kuesioner penelitian ini

Penelitian ini diharapkan memberikan hasil yang bermanfaat, oleh karena itu dimohon kesediaannya untuk mengisi atau menjawab kuesioner ini dengan sebenar-benarnya. Jawaban yang anda berikan akan saya jamin kerahasiaannya dan hanya akan saya gunakan untuk kepentingan ilmiah.

Atas kerjasama yang baik dan kesungguhan saudara (i) dalam mengisi kuesioner ini, saya ucapkan terimakasih.

Wassalamualaikum, Wr.Wb.

Petunjuk Pengisian:

Pilihlah salah satu jawaban yang tersedia dengan memberi centang (√) pada jawaban yang anda anggap paling benar.

A. KARAKTERISTIK RESPONDEN

Nama : (Boleh tidak diisi)

Jenis Kelamin : laki-laki perempuan

Usia : 18-20 31-40

21-30 41-50

Pendidikan Terakhir : SMA Diploma S1 S2

Pekerjaan Saat Ini : Pegawai Negeri Pelajar/Mahasiswa

Wirausaha lainnya...

B. KETERANGAN SKOR

Alternatif Jawaban	Nilai/Bobot
Sangat Setuju (SS)	5
Setuju (S)	4
Kurang Setuju (KS)	3
Tidak Setuju (TS)	2
Sangat Tidak Setuju (STS)	1

C. DAFTAR PERNYATAAN

1. Kemudahan Penggunaan (X_1)

No	PERNYATAAN	SS	S	KS	TS	STS
		5	4	3	2	1
1.	Saya membeli produk pada situs <i>online</i> shopee karena mudah dan cepat untuk diakses					
2.	Saya membeli produk pada situs <i>online</i> shopee karena situs tersebut mudah dipahami					
3.	Saya membeli produk pada situs <i>online</i> shopee karena proses transaksi mudah untuk digunakan					
4.	Hadirnya fitur-fitur yang disediakan oleh shopee memudahkan saya untuk berkomunikasi dan mencari produk trend baru					

2. Kesenangan Berbelanja (X_2)

No.	PERNYATAAN	SS	S	KS	TS	STS
		5	4	3	2	1
1.	Shopee memiliki desain aplikasi yang membuat saya tertarik untuk mengunjunginya					
2.	Banyaknya pilihan produk yang disediakan oleh shopee membuat saya berminat untuk berbelanja di shopee					
3.	Berbagai macam merek yang lengkap serta ikut trend membuat saya berminat membeli produk di shopee					
4.	Saya merasa senang selama berbelanja di shopee karena praktis					

3. Promosi (X₃)

No.	PERNYATAAN	SS	S	KS	TS	STS
		5	4	3	2	1
1.	Promosi yang dilakukan shopee diberbagai media mampu tersebar secara meluas, sehingga saya dapat mengetahui dengan mudah tentang produk shopee					
2.	Adanya testimoni yang diberikan oleh pelanggan lainnya pada aplikasi shopee meningkatkan kepercayaan saya untuk berbelanja					
3.	Frekuensi penayangan iklan yang gencar atau sering dilakukan shopee mempengaruhi saya untuk berbelanja di situs tersebut					
4.	Penggunaan bintang iklan (<i>endorser</i>) ternama oleh shopee membuat saya tertarik berbelanja disitus tersebut					

4. Minat Beli (Y)

No.	PERNYATAAN	SS	S	KS	TS	STS
		5	4	3	2	1
1.	Belanja di shopee menambah minat beli saya					
2.	Saya bersedia merekomendasikan berbelanja di shopee kepada orang lain					
3.	Berbelanja di shopee adalah pilihan utama saya					
4.	Saya mencari informasi lebih lanjut di shopee mengenai produk yang saya minati					

LAMPIRAN 2

Rekapitulasi Jawaban Responden

Kemudahan Penggunaan (X_1)

1	2	3	4	Jumlah
5	4	4	4	17
4	4	5	5	18
5	5	5	5	20
4	5	4	5	18
5	5	4	4	18
5	5	5	5	20
4	4	4	4	16
4	5	4	4	17
5	4	4	4	17
5	5	4	4	18
5	4	5	4	18
5	5	5	5	20
5	5	5	5	20
5	4	5	5	19
5	4	5	4	18
5	4	5	5	19
5	5	5	5	20
5	4	4	4	17
5	5	5	5	20
5	4	4	5	18
5	5	5	4	19
4	4	5	4	17
5	4	5	5	19
5	4	5	4	18
4	4	5	5	18
4	4	5	4	17
5	4	5	5	19
4	4	2	5	15
5	4	5	5	19
5	4	5	4	18

5	4	4	4	17
5	4	4	5	18
4	4	5	5	18
5	5	5	4	19
5	4	5	5	19
5	4	4	4	17
4	3	5	3	15
4	4	4	4	16
5	4	4	4	17
5	5	5	5	20
4	4	4	4	16
4	4	4	4	16
4	4	5	5	18
4	4	4	4	16
5	5	5	4	19
4	4	4	5	17
4	4	4	5	17
3	3	4	5	15
4	4	4	4	16
4	4	5	4	17
4	4	4	5	17
4	4	4	4	16
4	4	3	4	15
5	4	4	4	17
4	4	4	4	16
5	4	5	5	19
4	4	5	5	18
5	4	4	4	17
4	4	5	5	18
5	4	4	4	17
4	4	4	4	16
4	4	5	5	18
4	5	5	4	18
5	5	5	5	20
5	4	4	3	16
5	4	4	4	17
4	4	4	4	16

4	4	4	4	16
4	4	3	5	16
4	5	5	4	18
5	5	5	4	19
5	5	4	4	18
4	4	5	5	18
5	5	5	4	19
5	5	4	4	18
5	4	5	5	19
5	4	4	5	18
5	5	4	4	18
5	4	4	4	17
5	5	4	5	19
5	5	4	4	18
4	4	4	4	16
5	5	4	4	18
5	4	5	5	19
5	4	5	5	19
5	4	4	5	18
5	5	4	4	18
5	4	5	5	19
4	4	5	5	18
5	4	5	4	18
5	4	5	5	19
5	4	5	4	18
5	4	5	5	19
4	5	5	5	19
5	4	5	5	19
4	5	4	5	18
5	5	5	5	20
5	4	5	5	19
4	5	4	5	18
5	5	5	5	20
5	4	5	5	19

Kesenangan Berbelanja (X₂)

1	2	3	4	Jumlah
4	5	5	5	19
4	4	5	3	16
5	5	5	5	20
5	4	4	5	18
3	5	5	5	18
4	5	5	4	18
5	4	4	5	18
4	4	4	4	16
5	4	4	5	18
5	4	4	5	18
5	5	5	5	20
5	5	5	5	20
5	5	4	5	19
5	4	4	5	18
5	4	4	5	18
5	5	5	5	20
5	4	4	5	18
4	5	4	5	18
5	5	4	5	19
5	5	5	5	20
5	5	4	5	19
5	4	4	5	18
5	4	4	5	18
5	4	4	5	18
5	4	4	5	18
5	5	5	5	20
5	4	4	5	18
5	4	4	5	18
5	5	4	4	18
5	5	4	5	19
5	5	4	5	19
4	5	4	4	17

4	5	5	5	19
4	5	4	4	17
4	4	4	4	16
5	4	5	4	18
3	5	4	5	17
4	4	5	5	18
2	5	5	5	17
4	4	4	4	16
4	4	4	4	16
4	3	3	3	13
4	4	4	3	15
5	4	4	5	18
4	4	4	4	16
5	3	4	3	15
5	4	4	4	17
4	4	4	5	17
4	4	4	5	17
4	4	4	5	17
3	5	5	4	17
4	5	5	4	18
4	4	4	4	16
4	4	4	4	16
4	3	3	4	14
4	5	4	5	18
3	5	5	5	18
3	3	4	4	14
4	4	4	5	17
4	5	5	4	18
5	4	4	5	18
4	4	4	5	17
5	4	5	4	18
4	5	5	4	18
4	5	4	4	17
4	4	4	5	17
4	4	4	5	17
5	4	4	5	18
5	5	4	5	19
5	5	4	4	18
4	4	4	5	17
5	5	4	5	19

5	4	5	4	18
4	4	4	4	16
5	5	4	5	19
4	4	4	5	17
4	4	4	4	16
5	5	5	4	19
5	5	4	5	19
5	5	5	4	19
4	4	4	4	16
5	4	5	5	19
5	5	4	4	18
5	5	4	4	18
4	5	4	5	18
5	4	4	4	17
5	5	5	5	20
4	5	5	4	18
4	4	5	4	17
4	5	5	5	19
5	5	5	4	19
4	5	5	4	18
4	4	4	4	16
4	5	4	4	17
5	4	5	4	18

Promosi (X₃)

1	2	3	4	Jumlah
4	5	4	5	18
5	5	5	5	20
5	5	5	5	20
4	5	4	5	18
5	4	5	5	19
5	5	5	5	20
5	5	5	4	19
4	5	4	5	18
5	5	5	4	19
5	4	5	4	18
5	5	4	4	18
2	4	5	5	16
5	4	5	5	19

5	4	5	5	19
5	4	5	4	18
5	4	5	5	19
5	5	4	4	18
5	4	5	5	19
5	4	5	5	19
5	4	4	4	17
5	4	5	5	19
4	4	4	5	17
5	5	5	4	19
5	4	5	5	19
5	4	4	5	18
5	4	4	4	17
5	4	4	4	17
5	4	4	5	18
5	4	5	5	19
4	4	5	5	18
5	4	5	4	18
5	4	5	4	18
5	4	5	5	19
5	4	4	4	17
4	5	5	4	18
5	4	5	4	18
5	4	5	5	19
4	5	4	4	17
4	4	5	3	16
5	5	3	5	18
4	4	5	3	16
4	4	4	4	16
5	5	4	5	19
4	5	3	5	17
3	4	5	4	16
5	4	5	3	17
5	4	4	4	17
5	5	4	4	18
5	4	4	5	18
5	5	4	5	19
4	5	4	5	18
5	4	3	4	16
4	3	5	5	17

5	4	5	5	19
5	5	5	3	18
5	5	5	5	20
4	3	5	4	16
5	5	4	4	18
4	4	5	4	17
5	5	5	3	18
5	4	5	4	18
4	5	4	3	16
5	4	4	4	17
4	5	4	4	17
5	5	5	5	20
4	5	4	5	18
4	5	4	4	17
5	2	4	5	16
5	5	4	5	19
4	5	5	5	19
4	5	4	5	18
5	4	5	5	19
5	4	5	4	18
5	4	5	5	19
5	4	5	5	19
5	5	5	5	20
5	5	5	4	19
5	5	4	5	19
4	4	4	4	16
4	4	5	4	17
5	5	5	4	19
5	5	5	5	20
4	5	5	5	19
5	5	5	4	19
4	5	5	4	18
4	4	4	4	16
5	5	5	4	19
4	5	5	5	19
5	4	5	4	18
5	5	4	5	19
4	5	5	4	18
5	4	4	5	19

4	3	4	5	16
4	5	4	3	16
4	3	4	5	16
5	4	5	5	19
5	5	4	5	19
5	4	5	5	19
4	5	4	5	18

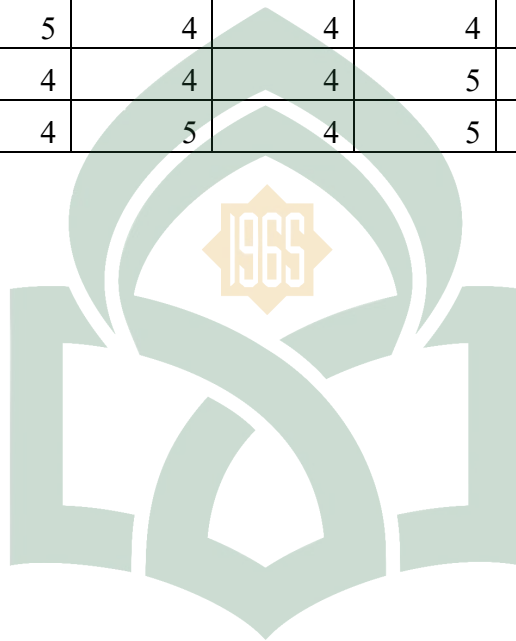
Minat Beli (Y)

1	2	3	4	Jumlah
5	5	4	5	19
3	3	5	5	16
5	5	4	5	19
5	5	4	5	19
5	4	4	5	18
4	4	4	5	17
5	4	4	5	18
4	4	4	5	17
4	4	4	5	17
5	4	4	5	18
5	5	4	5	19
5	5	4	5	19
4	4	4	5	17
5	3	5	5	18
4	5	4	5	18
5	4	3	4	16
5	5	5	5	20
5	4	4	5	18
5	4	4	5	18
5	4	4	5	18
4	5	4	5	18
4	4	4	5	17

5	4	4	5	18
5	4	4	5	18
5	5	4	5	19
5	4	4	5	18
5	4	4	5	18
5	4	4	5	18
4	4	4	4	16
4	4	4	5	17
5	4	4	5	18
3	3	3	4	13
5	5	5	5	20
5	4	4	5	18
3	5	3	5	16
5	5	4	5	19
4	4	5	5	18
4	4	4	4	16
4	4	4	4	16
4	5	4	4	17
4	4	3	4	15
4	4	3	3	14
5	5	4	5	19
3	4	5	4	16
3	4	3	4	14
4	4	5	5	18
3	4	4	4	15
5	5	3	4	17
4	3	4	4	15
4	4	3	5	16
4	3	4	4	15
3	4	3	3	13
5	4	4	4	17
5	5	4	4	18
4	5	4	4	17

4	4	3	3	14
3	4	3	3	13
4	5	4	4	17
5	4	4	5	18
4	3	3	5	15
3	4	3	3	13
4	4	3	3	14
5	4	4	5	18
4	4	3	5	16
4	4	4	4	16
5	4	5	5	19
4	5	3	5	17
4	4	5	4	17
4	5	3	5	17
4	5	4	5	18
5	4	5	4	18
3	4	5	4	16
4	4	4	4	16
3	3	4	3	13
5	5	5	4	19
5	5	4	5	19
5	5	4	4	18
4	5	5	4	18
4	4	4	4	16
4	5	3	5	17
4	5	5	4	18
5	5	4	4	18
4	4	4	4	16
5	5	5	5	20
5	5	5	5	20
3	5	5	5	18
5	5	3	5	18
3	5	5	5	18

4	4	4	4	16
5	5	3	5	18
4	5	5	4	18
4	5	5	4	18
5	5	4	5	19
5	4	3	4	16
5	5	4	5	19
5	5	3	4	17
5	4	4	4	17
4	4	4	5	17
4	5	4	5	18



UNIVERSITAS ISLAM NEGERI
ALAUDDIN
 M A K A S S A R

LAMPIRAN 3

Frekuensi Jawaban Responden

Kemudahan Penggunaan (X₁)

Statistics					
		X1.1	X1.2	X1.3	X1.4
N	Valid	100	100	100	100
	Missing	0	0	0	0
Mean		4.5500	4.3100	4.4900	4.4700
Sum		455.00	431.00	449.00	447.00

X1.1					
		Frequency	Percent	Valid Percent	Cumulative Percent
Valid	Ragu-Ragu	3	3.0	3.0	3.0
	Setuju	39	39.0	39.0	42.0
	Sangat Setuju	58	58.0	58.0	100.0
	Total	100	100.0	100.0	

X1.2					
		Frequency	Percent	Valid Percent	Cumulative Percent
Valid	Ragu-Ragu	1	1.0	1.0	1.0
	Setuju	67	67.0	67.0	68.0
	Sangat Setuju	32	32.0	32.0	100.0
	Total	100	100.0	100.0	

X1.3					
		Frequency	Percent	Valid Percent	Cumulative Percent
Valid	Tidak Setuju	1	1.0	1.0	1.0
	Ragu-Ragu	1	1.0	1.0	2.0
	Setuju	46	46.0	46.0	48.0
	Sangat Setuju	52	52.0	52.0	100.0
	Total	100	100.0	100.0	

X1.4					
		Frequency	Percent	Valid Percent	Cumulative Percent
Valid	Ragu-Ragu	1	1.0	1.0	1.0
	Setuju	51	51.0	51.0	52.0
	Sangat Setuju	48	48.0	48.0	100.0
	Total	100	100.0	100.0	

Kesenangan Berbelanja (X₂)

Statistics					
		X2.1	X2.2	X2.3	X2.4
N	Valid	100	100	100	100
	Missing	0	0	0	0
Mean		4.4300	4.3900	4.2600	4.5200
Sum		443.00	439.00	426.00	452.00

X2.1					
		Frequency	Percent	Valid Percent	Cumulative Percent
Valid	Tidak Setuju	1	1.0	1.0	1.0
	Ragu-Ragu	3	3.0	3.0	4.0
	Setuju	48	48.0	48.0	52.0
	Sangat Setuju	48	48.0	48.0	100.0
	Total	100	100.0	100.0	

X2.2					
		Frequency	Percent	Valid Percent	Cumulative Percent
Valid	Ragu-Ragu	4	4.0	4.0	4.0
	Setuju	53	53.0	53.0	57.0
	Sangat Setuju	43	43.0	43.0	100.0
	Total	100	100.0	100.0	

X2.3					
		Frequency	Percent	Valid Percent	Cumulative Percent
Valid	Ragu-Ragu	3	3.0	3.0	3.0
	Setuju	68	68.0	68.0	71.0
	Sangat Setuju	29	29.0	29.0	100.0
	Total	100	100.0	100.0	

X2.4					
		Frequency	Percent	Valid Percent	Cumulative Percent
Valid	Ragu-Ragu	5	5.0	5.0	5.0
	Setuju	38	38.0	38.0	43.0
	Sangat Setuju	57	57.0	57.0	100.0
	Total	100	100.0	100.0	

Promosi (X₃)

Statistics					
		X3.1	X3.2	X3.3	X3.4
N	Valid	100	100	100	100
	Missing	0	0	0	0
Mean		4.5900	4.3700	4.4600	4.4200
Sum		459.00	437.00	446.00	442.00

X3.1					
		Frequency	Percent	Valid Percent	Cumulative Percent
Valid	Tidak Setuju	1	1.0	1.0	1.0
	Ragu-Ragu	2	2.0	2.0	3.0
	Setuju	34	34.0	34.0	37.0
	Sangat Setuju	63	63.0	63.0	100.0
	Total	100	100.0	100.0	

X3.2					
		Frequency	Percent	Valid Percent	Cumulative Percent
Valid	Tidak Setuju	1	1.0	1.0	1.0
	Ragu-Ragu	4	4.0	4.0	5.0
	Setuju	52	52.0	52.0	57.0
	Sangat Setuju	43	43.0	43.0	100.0
	Total	100	100.0	100.0	

X3.3					
		Frequency	Percent	Valid Percent	Cumulative Percent
Valid	Ragu-Ragu	2	2.0	2.0	2.0
	Setuju	50	50.0	50.0	52.0
	Sangat Setuju	48	48.0	48.0	100.0
	Total	100	100.0	100.0	

X3.4					
		Frequency	Percent	Valid Percent	Cumulative Percent
Valid	Ragu-Ragu	4	4.0	4.0	4.0
	Setuju	50	50.0	50.0	54.0
	Sangat Setuju	46	46.0	46.0	100.0
	Total	100	100.0	100.0	

Minat Beli (Y)

Statistics					
		Y1	Y2	Y3	Y4
N	Valid	100	100	100	100
	Missing	0	0	0	0
Mean		4.4800	4.3800	4.2500	4.5500
Sum		448.00	438.00	425.00	455.00

Y1					
		Frequency	Percent	Valid Percent	Cumulative Percent
Valid	Ragu-Ragu	5	5.0	5.0	5.0
	Setuju	42	42.0	42.0	47.0
	Sangat Setuju	53	53.0	53.0	100.0
	Total	100	100.0	100.0	

Y2					
		Frequency	Percent	Valid Percent	Cumulative Percent
Valid	Ragu-Ragu	4	4.0	4.0	4.0
	Setuju	54	54.0	54.0	58.0
	Sangat Setuju	42	42.0	42.0	100.0
	Total	100	100.0	100.0	

Y3					
		Frequency	Percent	Valid Percent	Cumulative Percent
Valid	Ragu-Ragu	3	3.0	3.0	3.0
	Setuju	69	69.0	69.0	72.0
	Sangat Setuju	28	28.0	28.0	100.0
	Total	100	100.0	100.0	

Y4					
		Frequency	Percent	Valid Percent	Cumulative Percent
Valid	Ragu-Ragu	1	1.0	1.0	1.0
	Setuju	43	43.0	43.0	44.0
	Sangat Setuju	56	56.0	56.0	100.0
	Total	100	100.0	100.0	

LAMPIRAN 4

Statistik Deskriptif Variabel

Descriptive Statistics					
	N	Minimum	Maximum	Mean	Std. Deviation
Kemudahan Penggunaan	100	11.00	20.00	17.8200	1.45907
Kesenangan Berbelanja	100	11.00	20.00	17.6000	1.56347
Promosi	100	10.00	20.00	17.8400	1.57454
Minat Beli	100	13.00	20.00	17.6600	1.48542
Valid N (listwise)	100				

LAMPIRAN 5

Uji Validitas dan Reliabilitas
Uji Validitas Kemudahan Penggunaan

Correlations						
		X1.1	X1.2	X1.3	X1.4	Kemudahan Penggunaan
X1.1	Pearson Correlation	1	.296**	.316**	.179	.670**
	Sig. (2-tailed)		.003	.001	.075	.000
	N	100	100	100	100	100
X1.2	Pearson Correlation	.296**	1	.209*	.137	.578**
	Sig. (2-tailed)	.003		.037	.175	.000
	N	100	100	100	100	100
X1.3	Pearson Correlation	.316**	.209*	1	.536**	.777**
	Sig. (2-tailed)	.001	.037		.000	.000
	N	100	100	100	100	100
X1.4	Pearson Correlation	.179	.137	.536**	1	.683**
	Sig. (2-tailed)	.075	.175	.000		.000
	N	100	100	100	100	100
Kemudahan Penggunaan	Pearson Correlation	.670**	.578**	.777**	.683**	1
	Sig. (2-tailed)	.000	.000	.000	.000	
	N	100	100	100	100	100

** . Correlation is significant at the 0.01 level (2-tailed).
* . Correlation is significant at the 0.05 level (2-tailed).

UNIVERSITAS ISLAM NEGERI
ALAUDDIN
MAKASSAR

Reliability Statistics	
Cronbach's Alpha	N of Items
.612	4

Uji Validitas Variabel Kesenangan Berbelanja

Correlations						
		X2.1	X2.2	X2.3	X2.4	Kesenangan Berbelanja
X2.1	Pearson Correlation	1	.271**	.192	.382**	.694**
	Sig. (2-tailed)		.006	.056	.000	.000
	N	100	100	100	100	100
X2.2	Pearson Correlation	.271**	1	.525**	.262**	.737**
	Sig. (2-tailed)	.006		.000	.009	.000
	N	100	100	100	100	100
X2.3	Pearson Correlation	.192	.525**	1	.151	.645**
	Sig. (2-tailed)	.056	.000		.134	.000
	N	100	100	100	100	100
X2.4	Pearson Correlation	.382**	.262**	.151	1	.672**
	Sig. (2-tailed)	.000	.009	.134		.000
	N	100	100	100	100	100
Kesenangan Berbelanja	Pearson Correlation	.694**	.737**	.645**	.672**	1
	Sig. (2-tailed)	.000	.000	.000	.000	
	N	100	100	100	100	100

** . Correlation is significant at the 0.01 level (2-tailed).

UNIVERSITAS ISLAM NEGERI

Reliability Statistics	
Cronbach's Alpha	N of Items
.625	4

Uji Validitas Variabel Promosi

Correlations						
		X3.1	X3.2	X3.3	X3.4	Promosi
X3.1	Pearson Correlation	1	.285**	.441**	.337**	.758**
	Sig. (2-tailed)		.004	.000	.001	.000
	N	100	100	100	100	100
X3.2	Pearson Correlation	.285**	1	.274**	.186	.658**
	Sig. (2-tailed)	.004		.006	.064	.000
	N	100	100	100	100	100
X3.3	Pearson Correlation	.441**	.274**	1	.186	.682**
	Sig. (2-tailed)	.000	.006		.064	.000
	N	100	100	100	100	100
X3.4	Pearson Correlation	.337**	.186	.186	1	.625**
	Sig. (2-tailed)	.001	.064	.064		.000
	N	100	100	100	100	100
Promosi	Pearson Correlation	.758**	.658**	.682**	.625**	1
	Sig. (2-tailed)	.000	.000	.000	.000	
	N	100	100	100	100	100

** . Correlation is significant at the 0.01 level (2-tailed).

Reliability Statistics	
Cronbach's Alpha	N of Items
.612	4

Uji Validitas Variabel Minat Beli

Correlations						
		Y1	Y2	Y3	Y4	Minat Beli
Y1	Pearson Correlation	1	.294**	.272**	.379**	.736**
	Sig. (2-tailed)		.003	.006	.000	.000
	N	100	100	100	100	100
Y2	Pearson Correlation	.294**	1	.411**	.176	.698**
	Sig. (2-tailed)	.003		.000	.081	.000
	N	100	100	100	100	100
Y3	Pearson Correlation	.272**	.411**	1	.165	.660**
	Sig. (2-tailed)	.006	.000		.101	.000
	N	100	100	100	100	100
Y4	Pearson Correlation	.379**	.176	.165	1	.624**
	Sig. (2-tailed)	.000	.081	.101		.000
	N	100	100	100	100	100
Minat Beli	Pearson Correlation	.736**	.698**	.660**	.624**	1
	Sig. (2-tailed)	.000	.000	.000	.000	
	N	100	100	100	100	100

** . Correlation is significant at the 0.01 level (2-tailed).

Reliability Statistics	
Cronbach's Alpha	N of Items
.613	4

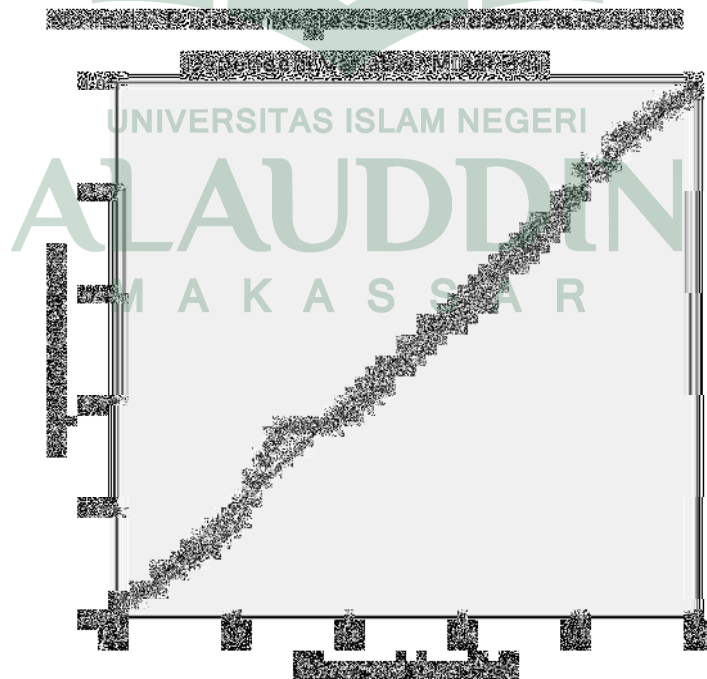
UNIVERSITAS ISLAM NEGERI
ALAUDDIN
 M A K A S S A R

LAMPIRAN 6

Uji Asumsi Klasik

Uji Normalitas

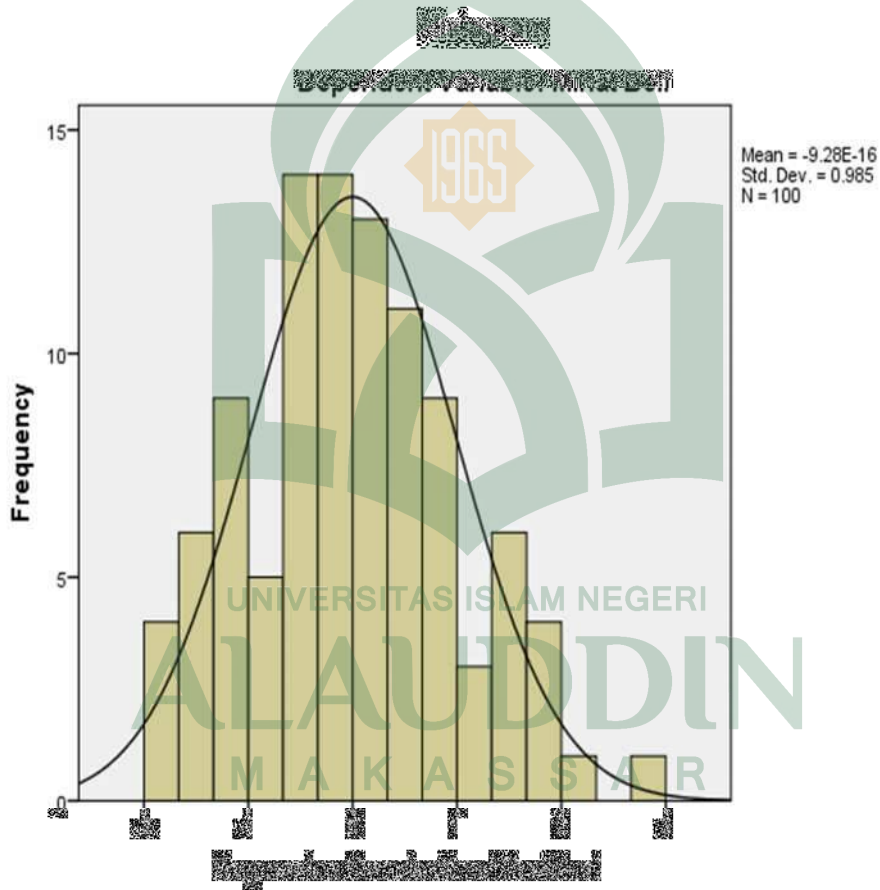
One-Sample Kolmogorov-Smirnov Test		
		Unstandardized Residual
N		100
Normal Parameters ^{a,b}	Mean	.0000000
	Std. Deviation	1.11700197
Most Extreme Differences	Absolute	.067
	Positive	.049
	Negative	-.067
Test Statistic		.067
Asymp. Sig. (2-tailed)		.200 ^{c,d}
a. Test distribution is Normal. b. Calculated from data. c. Lilliefors Significance Correction. d. This is a lower bound of the true significance.		



Uji Multikolonieritas

Coefficients ^a			
Model		Collinearity Statistics	
		Tolerance	VIF
1	Kemudahan Penggunaan	.821	1.218
	Kesenangan Berbelanja	.884	1.132
	Promosi	.847	1.180


a. Dependent Variable: Minat Beli



Uji Heteroskedastisitas

Coefficients ^a						
Model		Unstandardized Coefficients		Standardized Coefficients	T	Sig.
		B	Std. Error	Beta		
1	(Constant)	1.809	1.070		1.691	.094
	Kemudahan Penggunaan	-.002	.051	-.004	-.034	.973
	Kesenangan Berbelanja	-.073	.046	-.170	-1.584	.116
	Promosi	.022	.047	.051	.470	.640

a. Dependent Variable: AbsUt



Uji Autokorelasi

Runs Test	
	Unstandardized Residual
Test Value ^a	-.03908
Cases < Test Value	50
Cases >= Test Value	50
Total Cases	100
Number of Runs	50
Z	-.201
Asymp. Sig. (2-tailed)	.841
a. Median	

LAMPIRAN 7

Analisis Regresi Linear Berganda

Coefficients ^a						
Model		Unstandardized Coefficients		Standardized Coefficients	T	Sig.
		B	Std. Error	Beta		
1	(Constant)	2.273	1.808		1.257	.212
	Kemudahan Penggunaan	.328	.086	.322	3.804	.000
	Kesenangan Berbelanja	.341	.078	.359	4.403	.000
	Promosi	.198	.079	.210	2.517	.014
a. Dependent Variable: Minat Beli						

Uji Koefisien Determinan (R^2)

Model Summary				
Model	R	R Square	Adjusted R Square	Std. Error of the Estimate
1	.659 ^a	.435	.417	1.13432
a. Predictors: (Constant), Promosi, Kesenangan Berbelanja, Kemudahan Penggunaan				

UNIVERSITAS ISLAM NEGERI

ALAUDDIN

M A K A S S A R

LAMPIRAN 8

Uji Hipotesis

Uji F (Simultan)

ANOVA ^a						
Model		Sum of Squares	Df	Mean Square	F	Sig.
1	Regression	94.918	3	31.639	24.590	.000 ^b
	Residual	123.522	96	1.287		
	Total	218.440	99			
a. Dependent Variable: Minat Beli						
b. Predictors: (Constant), Promosi, Kesenangan Berbelanja, Kemudahan Penggunaan						

Uji t (Parsial)

Coefficients ^a						
Model		Unstandardized Coefficients		Standardized Coefficients	T	Sig.
		B	Std. Error	Beta		
1	(Constant)	2.273	1.808		1.257	.212
	Kemudahan Penggunaan	.328	.086	.322	3.804	.000
	Kesenangan Berbelanja	.341	.078	.359	4.403	.000
	Promosi	.198	.079	.210	2.517	.014
a. Dependent Variable: Minat Beli						

RIWAYAT HIDUP



Hidayani, Dilahirkan di Bululohe pada tanggal 30 Juni 1996. Penulis merupakan anak ke tiga dari tiga bersaudara, buah hati dari Ayahanda Mustafa dan Ibunda Namriah. Penulis pertama kali menginjakkan kakinya di dunia pendidikan formal pada tahun 2002 di SD Negeri 27 Padangalla dan tamat pada tahun 2008. Penulis melanjutkan pendidikannya di SMP Negeri 25 Cenrana Maros dan tamat pada tahun 2011. Pada tahun yang sama, penulis melanjutkan pendidikan menengah atas di SMA Negeri 12 Cenrana Maros dan menyelesaikan sekolahnya pada tahun 2014. Setelah lulus pada tingkatan menengah atas, penulis diterima sebagai mahasiswa Universitas Islam Negeri (UIN) Alauddin Makassar Fakultas Ekonomi dan Bisnis Islam Jurusan Manajemen. Penulis mengambil konsentrasi Manajemen Pemasaran dan menyelesaikan studi pada tahun 2019.

UNIVERSITAS ISLAM NEGERI
ALAUDDIN
M A K A S S A R