

**FAKTOR-FAKTOR YANG MEMPENGARUHI KUNJUNGAN K4  
IBU HAMIL DI PUSKESMAS MALIMONGAN BARU  
KOTA MAKASSAR TAHUN 2018**



**Skripsi**

Diajukan untuk Memenuhi Salah Satu Syarat Meraih Gelar Sarjana  
Kesehatan Masyarakat Jurusan Kesehatan Masyarakat  
pada Fakultas Kedokteran dan Ilmu Kesehatan  
UIN Alauddin Makassar

UNIVERSITAS ISLAM NEGERI  
**ALAUDDIN**  
MAKASSAR

Oleh:

**LESTARI MURSALIM**  
**NIM: 70200114010**

**FAKULTAS KEDOKTERAN DAN ILMU KESEHATAN  
UIN ALAUDDIN MAKASSAR  
TAHUN 2018**

## PERNYATAAN KEASLIAN SKRIPSI

Mahasiswa yang bertanda tangan dibawah ini:

Nama : Lestari Mursalim  
NIM : 70200114010  
Tempat/Tgl.Lahir : Ujung pandang / 03 April 1996  
Jurusan/ Konsentrasi : Kesehatan Masyarakat/ AKK  
Fakultas/Program : Kedokteran dan Ilmu Kesehatan / Srata 1 (S1)  
Alamat : Jalan Tamangapa Raya 5, Perumahan Tamangapa  
Modern Land 2 blok C11 Kota Makassar  
Judul Penelitian : Faktor-faktor yang Mempengaruhi Kunjungan K4 Ibu  
Hamil di Puskesmas Malimongan Baru Kota Makassar  
Tahun 2018

Menyatakan dengan sesungguhnya dan penuh kesadaran bahwa skripsi ini benar adalah hasil karya sendiri. Jika dikemudian hari terbukti bahwa ia merupakan duplikat, tiruan, plagiat atau dibuat oleh orang lain maka skripsi ini dan gelar yang diperoleh karenanya batal demi hukum.

Samata, Oktober 2018  
Penyusun

Lestari Mursalim  
70200114010

## PENGESAHAN SKRIPSI

Skripsi yang berjudul "Faktor-faktor yang Mempengaruhi Kunjungan K4 Ibu Hamil di Puskesmas Malimongan Baru Kota Makassar Tahun 2018", yang disusun oleh Lestari Mursalin, NIM : 70200114010, mahasiswa Jurusan Kesehatan Masyarakat Fakultas Kedokteran dan Ilmu Kesehatan UIN Alauddin Makassar, telah diuji dan dipertahankan dalam sidang skripsi yang diselenggarakan pada hari Kamis, 8 November 2018, dinyatakan telah dapat diterima sebagai salah satu syarat untuk memperoleh gelar Sarjana Kesehatan Masyarakat.

Samata-Gowa, 8 November 2018 M  
30 Shafar 1440 H

### DEWAN PENGUJI

Ketua : Dr. dr. H. Andi Armyn Nurdin, M.Sc. (.....)

Sekretaris : Azriful, SKM., M.Kes (.....)

Pembimbing I : Muhammad Rusmin, SKM., MARS (.....)

Pembimbing II : Dr. Andi Susilawaty, S.Si., M.Kes (.....)

Penguji I : Nildawati, SKM., M.Epid (.....)

Penguji II : Prof. Dr. Mukhtar Lutfi, M.Pd (.....)

Diketahui Oleh :

Dekan Fakultas Kedokteran dan Ilmu Kesehatan  
UIN Alauddin Makassar

Dr. dr. H. Andi Armyn Nurdin, M.Sc.  
NIP. 19550203 198312 1 001

## KATA PENGANTAR

بِسْمِ اللَّهِ الرَّحْمَنِ الرَّحِيمِ

Segala puji dan syukur kepada Allah swt. karena atas kuasa-Nyalah Penulis dapat menyelesaikan hasil penelitian ini. Juga tak lupa pula shalawat dan salam terhanturkan hanya untuk Nabi Muhammad saw. yang telah mengangkat derajat manusia dari lembah yang gelap menuju tempat yang terang benderang.

Penulis menghanturkan banyak terima kasih kepada kedua orang tua. Kepada Ayahanda Alm. Mursalim Rauf A. Makkawaru yang banyak memberikan tindakan nyata untuk membantu penulis menyelesaikan hasil penelitian yang tidak mudah dan penuh hambatan ini, serta Ibunda tercinta Nurbaeti yang tidak pernah lupa menyelipkan nama penulis dalam doa beliau. Semoga Allah selalu melimpahkan Rahmat-Nya kepada mereka.

Penghargaan dan ucapan terima kasih yang mendalam disampaikan dengan hormat oleh penulis terhadap semua pihak, terutama kepada :

1. Prof. Dr. Musafir Pababbari M.Si, selaku Rektor terpilih UIN Alauddin Makassar serta jajarannya wakil rektor I, II, dan III.
2. Dr. dr. H. Andy Armyun Nurdin M.Sc selaku Dekan Fakultas Kedokteran dan Ilmu Kesehatan UIN Alauddin Makassar serta jajarannya wakil dekan I, II, dan III

3. Azriful, SKM., M.Kes selaku ketua jurusan Kesehatan Masyarakat UIN Alauddin Makassar.
4. Muhammad Rusmin, SKM.,MARS dan Dr. Andi Susilawaty, S.Si., M.Kes selaku pembimbing I dan pembimbing II yang telah meluangkan waktunya dan dengan sabar membimbing penulis sehingga rampung skripsi ini.
5. Nildawati, SKM.,M.Epid selaku penguji Akademik dan Prof. Dr.Mukhtar Lutfi, selaku penguji integrasi Keislaman yang telah memberikan masukan terhadap penulisan skripsi ini.
6. Para dosen fakultas Kedokteran dan Ilmu Kesehatan jurusan Kesehatan Masyarakat khususnya peminatan Administrasi Kebijakan Kesehatan. Para staf akademik dan tata usaha Fakultas Kedokteran dan Ilmu Kesehatan UIN Alauddin yang telah membantu penulis dalam administrasi.
7. Nenek, Kakek, Om, Tante, Sepupu, Keponakan, dan semua keluarga yang selalu memberikan dukungan moril dan material bagi penulis.
8. Andi Dindha Batari Ramadhani, Avif Yolandani, Munifah Yusriyah, Atifa Hikmawati, dan Handayani (CKCKCK) yang telah membantu selama penelitian dan menjadi teman seperjuangan dalam penyelesaian tugas akhir ini.
9. Teman-teman Peminatan Administrasi Kebijakan Kesehatan (AKK) yang telah membantu selama penelitian dan menjadi teman seperjuangan dalam penyelesaian tugas akhir ini.

10. Teman-teman PBL Posko 3 Maroanging yang telah membantu selama penelitian dan menjadi teman seperjuangan dalam penyelesaian tugas akhir ini.
11. Nur Fajri Andini, Rahmawati SM, Reski Handayani, dan Nita Astuti yang telah membantu selama penelitian dan menjadi teman seperjuangan dalam penyelesaian tugas akhir ini.
12. Teman-teman tercinta angkatan 2014 (Hefabip) jurusan Kesehatan Masyarakat UIN Alauddin Makassar khususnya peminatan Epidemiologi yang telah menjadi teman seperjuangan.
13. Senior-senior dan junior-junior di jurusan Kesehatan Masyarakat fakultas Kedokteran dan Ilmu Kesehatan UIN Alauddin Makassar.
14. Para informan dalam penelitian ini yang telah berbesar hati memberikan informasi dan berbagi pengalaman yang telah mengarahkan penulis.

Alhamdulillah akhirnya hasil penelitian ini bisa dirampungkan, karena tanpa bantuan mereka penulis tidaklah mampu menyelesaikan hasil penelitian ini. Semoga hasil penelitian ini dapat bermanfaat bagi banyak pihak.

Makassar, Oktober 2018  
Penulis,

**Lestari Mursalim**  
NIM. 70200114010

## DAFTAR ISI

<b>JUDUL</b> .....	<b>i</b>
<b>PERNYATAAN KEASLIAN SKRIPSI</b> .....	<b>ii</b>
<b>PENGESAHAN</b> .....	<b>iii</b>
<b>KATA PENGANTAR</b> .....	<b>iv</b>
<b><u>DAFTAR ISI</u></b> .....	<b>vii</b>
<b><u>DAFTAR TABEL</u></b> .....	<b>ix</b>
<b><u>DAFTAR BAGAN</u></b> .....	<b>xii</b>
<b><u>DAFTAR LAMPIRAN</u></b> .....	<b>xiii</b>
<b><u>ABSTRAK</u></b> .....	<b>xiv</b>
<b><u>BAB I PENDAHULUAN</u></b> .....	<b>1-15</b>
A. <u>Latar Belakang</u> .....	1
B. <u>Rumusan masalah</u> .....	5
C. <u>Hipotesis</u> .....	5
D. <u>Definisi Operasional dan Ruang Lingkup Penelitian</u> .....	7
E. <u>Kajian Pustaka</u> .....	11
F. <u>Tujuan Penelitian</u> .....	14
G. <u>Manfaat Penelitian</u> .....	14
<b><u>BAB II TINJAUAN TEORETIS</u></b> .....	<b>16-38</b>
A. <u>Tinjauan Tentang Kehamilan</u> .....	16
B. <u>Tinjauan tentang Pelayanan Antenatal Care</u> .....	19
C. <u>Tinjauan tentang Kunjungan Kunjungan K4</u> .....	24

D. <u>Tinjauan tentang Paritas</u> .....	29
E. <u>Tinjauan tentang Pengetahuan</u> .....	30
F. <u>Tinjauan tentang Sikap</u> .....	33
G. <u>Tinjauan tentang Jarak Tempat Tinggal</u> .....	33
H. <u>Tinjauan tentang Penghasilan Keluarga</u> .....	34
I. <u>Tinjauan tentang Dukungan Keluarga/Suami</u> .....	34
J. <u>Tinjauan tentang Dukungan Peran Tenaga Kesehatan</u> .....	35
K. <u>Kerangka Teori</u> .....	37
L. <u>Kerangka Konsep</u> .....	38
<b><u>BAB III METODE PENELITIAN</u></b> .....	<b>39-44</b>
A. <u>Jenis dan Lokasi Penelitian</u> .....	39
B. <u>Pendekatan Penelitian</u> .....	39
C. <u>Populasi dan Sampel</u> .....	39
D. <u>Metode Pengumpulan Data</u> .....	42
E. <u>Instrument Penelitian</u> .....	42
F. <u>Validasi dan Reliabilitas Instrumen</u> .....	43
G. <u>Teknik Pengolahan dan Penyajian Data</u> .....	43
H. <u>Analisis Data</u> .....	44
<b><u>BAB IV GAMBARAN UMUM, HASIL PENELITIAN &amp; PEMBAHASAN</u></b>	<b>45-94</b>
A. <u>Gambaran Umum Lokasi Penelitian</u> .....	45
B. <u>Hasil Penelitian</u> .....	49
C. Pembahasan .....	64
<b><u>BAB V PENUTUP</u></b> .....	<b>95-96</b>
A. <u>Kesimpulan</u> .....	95
B. <u>Saran</u> .....	96
<b><u>DAFTAR PUSTAKA</u></b> .....	<b>97</b>
<b>LAMPIRAN</b> .....	<b>10</b>



## DAFTAR TABEL

Tabel 4.1	Distribusi Responden berdasarkan Usia Ibu Hamil Kunjungan K4 di Wilayah Kerja Puskesmas Malimongan Baru 2018 .....	49
Tabel 4.2	Distribusi Responden berdasarkan Pendidikan Ibu Hamil Kunjungan K4 di Wilayah Kerja Puskesmas Malimongan Baru 2018 .....	49
Tabel 4.3	Distribusi Responden berdasarkan Pekerjaan Ibu Hamil Kunjungan K4 di Wilayah Kerja Puskesmas Malimongan Baru 2018 .....	50
Tabel 4.4	Distribusi Responden berdasarkan Paritas Ibu Hamil Kunjungan K4 di Wilayah Kerja Puskesmas Malimongan Baru 2018 .....	50
Tabel 4.5	Distribusi Responden berdasarkan Pengetahuan Ibu Hamil Kunjungan K4 di Wilayah Kerja Puskesmas Malimongan Baru 2018 .....	51
Tabel 4.6	Distribusi Responden berdasarkan Sikap Ibu Hamil Kunjungan K4 di Wilayah Kerja Puskesmas Malimongan Baru 2018 .....	51
Tabel 4.7	Distribusi Responden berdasarkan Jarak Tempat Tinggal Ibu Hamil Kunjungan K4 di Wilayah Kerja Puskesmas Malimongan Baru 2018 .....	52
Tabel 4.8	Distribusi Responden berdasarkan Penghasilan Keluarga Ibu Hamil Kunjungan K4 di Wilayah Kerja Puskesmas Malimongan Baru 2018 .....	52
Tabel 4.9	Distribusi Responden berdasarkan Dukungan Keluarga Ibu Hamil Kunjungan K4 di Wilayah Kerja Puskesmas Malimongan Baru 2018 .....	53

Tabel 4.10	Distribusi Responden berdasarkan Dukungan Petugas Kesehatan Ibu Hamil Kunjungan K4 di Wilayah Kerja Puskesmas Malimongan Baru 2018.....	53
Tabel 4.11	Distribusi Responden berdasarkan Kunjungan K4 Ibu Hamil Kunjungan K4 di Wilayah Kerja Puskesmas Malimongan Baru 2018 .....	54
Table 4.12	Hubungan antara Pendidikan Dengan Kunjungan K4 Pada Ibu Hamil Kunjungan K4 di Wilayah Kerja Puskesmas Malimongan Baru 2018 .....	55
Table 4.13	Hubungan antara Pekerjaan Dengan Kunjungan K4 Pada Ibu Hamil Kunjungan K4 di Wilayah Kerja Puskesmas Malimongan Baru 2018 .....	56
Table 4.14	Hubungan antara Paritas Dengan Kunjungan K4 Pada Ibu Hamil Kunjungan K4 di Wilayah Kerja Puskesmas Malimongan Baru 2018 .....	57
Table 4.15	Hubungan antara Pengetahuan Dengan Kunjungan K4 Pada Ibu Hamil Kunjungan K4 di Wilayah Kerja Puskesmas Malimongan Baru 2018 .....	58
Table 4.16	Hubungan antara Sikap Dengan Kunjungan K4 Pada Ibu Hamil Kunjungan K4 di Wilayah Kerja Puskesmas Malimongan Baru 2018 .....	59

Table 4.17	Hubungan antara Jarak Tempat Tinggal Dengan Kunjungan K4 Pada Ibu Hamil Kunjungan K4 di Wilayah Kerja Puskesmas Malimongan Baru 2018 .....	60
Table 4.18	Hubungan antara Penghasilan Keluarga Dengan Kunjungan K4 Pada Ibu Hamil Kunjungan K4 di Wilayah Kerja Puskesmas Malimongan Baru 2018 .....	61
Table 4.19	Hubungan antara Dukungan Keluarga Dengan Kunjungan K4 Pada Ibu Hamil Kunjungan K4 di Wilayah Kerja Puskesmas Malimongan Baru 2018 .....	62
Table 4.20	Hubungan antara Dukungan Petugas Kesehatan Dengan Kunjungan K4 Pada Ibu Hamil Kunjungan K4 di Wilayah Kerja Puskesmas Malimongan Baru 2018 .....	63

## DAFTAR LAMPIRAN

Lampiran 1 Kuesioner Penelitian

Lampiran 2 Uji Validitas

Lampiran 3 Informed Consent

Lampiran 4 Surat Izin Penelitian

Lampiran 5 Surat Telah Melakukan Penelitian

Lampiran 6 Master Tabel

Lampiran 7 Data View SPSS

Lampiran 8 Dokumentasi

Lampiran 9 Riwayat Hidup



**FAKTOR-FAKTOR YANG MEMPENGARUHI KUNJUNGAN K4  
IBU HAMIL DI PUSKESMAS MALIMONGAN BARU  
KOTA MAKASSAR TAHUN 2018.**

**Lestari Mursalim**

Fakultas Kedokteran dan Ilmu kesehatan UIN Alauddin Makassar

**Abstrak**

**Latar Belakang:** Kunjungan antenatal empat kali (K4) adalah bentuk pelayanan selama masa kehamilan untuk mendapatkan pelayanan antenatal pada trimester III periode kehamilan Ibu. Pemeriksaan K4 ibu hamil dimaksudkan agar dapat mengenali komplikasi akibat kehamilan, mengenali adanya letak janin dan presentasi serta bila terdapat risiko yang menyertai kehamilannya. Pencapaian target Kunjungan K4 di Puskesmas Malimongan Baru merupakan puskesmas tertinggi kunjungan K4 di Kota Makassar pada tahun 2017 yaitu (107,1%).

**Tujuan:** Penelitian ini bertujuan untuk mengetahui faktor-faktor yang mempengaruhi ibu hamil dalam cakupan k4 pada antenatal care di wilayah kerja Puskesmas Malimongan Baru Kota Makassar.

**Metode:** Penelitian ini menggunakan desain *cross sectional* dengan responden sebanyak 60 orang yang diambil dengan menggunakan teknik *non probability sampling* yang digunakan secara purposive sampling.

**Hasil penelitian:** Tingkat pendidikan sekolah menengah atas (58,3%), tidak bekerja (78,3%), multipara (61,7%), pengetahuan baik (70,0%), sikap baik (73,3%), jarak tempat tinggal jauh (60,0%), penghasilan keluarga rendah (70,0%), mendapatkan dukungan baik dari keluarga (66,7%), mendapatkan dukungan baik dari petugas kesehatan (73,3%) dan K4 telah tercapai (80,0%).

**Simpulan dan Saran:** Kesimpulan dari penelitian ini faktor pengetahuan, dukungan keluarga, dan dukungan petugas kesehatan sangat mempengaruhi Kunjungan K4 di Puskesmas Malimongan Baru. Namun, disarankan lagi kepada petugas kesehatan agar lebih lagi memperhatikan ibu-ibu hamil yang tidak melakukan kunjungan *Antenatal Care* khususnya kunjungan K4.

**Kata Kunci:** *Kunjungan K4, pendidikan, pekerjaan, paritas, pengetahuan, sikap, jarak tempat tinggal, penghasilan keluarga, dukungan keluarga, dukungan petugas kesehatan.*

## BAB I

### PENDAHULUAN

#### **A. Latar Belakang**

*Menurut Manuaba dalam Khasanah (2017), Kehamilan merupakan suatu proses yang berkesinambungan dari terjadinya ovulasi (pelepasan sel telur), bemigrasinya spermatozoa dan ovum, konsepsi dan pertumbuhan zigot, nidasi pada uterus, pembentukan plasenta dan terjadinya pertumbuhan dan perkembangan janin di dalam rahim hingga sampai persalinan atau aterm (Manuaba, 2010). Pada kehamilan terjadi proses perubahan fisiologis dan psikologis sehingga ibu hamil memerlukan informasi atau pemeriksaan terkait kesehatan kehamilannya (Khasanah, 2017)*

*Antenatal Care (ANC) adalah suatu pelayanan kesehatan yang telah diberikan oleh tenaga kesehatan untuk ibu selama masa kehamilannya dan dilaksanakan sesuai dengan standar pelayanan yang telah ditetapkan dalam Standar Pelayanan Kebidanan (SPK). Tenaga kesehatan yang dimaksud di atas adalah dokter spesialis kebidanan dan kandungan, dokter umum, bidan dan perawat (Gita Nirmala Sari, 2015)*

*World Health Organization (WHO) sudah menetapkan standar dalam melakukan ANC, minimal 4 kali selama masa kehamilan. Untuk melihat jumlah ibu hamil yang sudah melakukan ANC yaitu dari hasil pencapaian indikator Kunjungan pelayanan K1 dan K4. K1 adalah kunjungan pertama ibu hamil ke fasilitas pelayanan kesehatan untuk mendapatkan pelayanan ANC yang dilakukan pada trimester pertama kehamilan (sebelum minggu ke 14). Sedangkan K4 adalah kunjungan ibu*

hamil untuk mendapatkan pelayanan ANC minimal 4 kali, yaitu 1 kali pada trimester pertama, 1 kali pada trimester kedua (15-28 minggu) dan 2 kali pada trimester ketiga (28-36 minggu).

Kunjungan ibu hamil K4 adalah ibu hamil yang mendapatkan pelayanan antenatal sesuai standar paling sedikit empat kali, dengan distribusi pelayanan satu kali pada trimester I, satu kali pada trimester II dan dua kali pada trimester III dan mendapatkan 90 butir tablet Fe selama periode kehamilannya di satu wilayah kerja pada kurun waktu tertentu (Idaman, 2016).

Kunjungan antenatal empat kali (K4) adalah bentuk pelayanan selama masa kehamilan untuk mendapatkan pelayanan antenatal, yang terdiri atas minimal satu kali kontak pada trimester pertama, satu kali pada trimester kedua, dan dua kali pada trimester ketiga. Kunjungan K4 di bawah 60% (dibandingkan jumlah sasaran ibu hamil dalam kurun waktu satu tahun) menunjukkan kualitas pelayanan antenatal yang belum memadai (Lian Laminullah, 2015).

Pemeriksaan K4 ibu hamil dimaksudkan agar ibu hamil memeriksakan kehamilannya secara teratur, agar dapat mengenali komplikasi akibat kehamilan, mengenali adanya letak janin dan presentasi serta bila terdapat risiko yang menyertai kehamilannya sehingga dapat memantapkan rencana persalinan secara tepat dan memadai. Bila terlambat dalam mendeteksi dan menangani keadaan yang mengancam kehidupan ibu dan janinnya maka meningkatkan angka kematian ibu (Kartini Pekabanda, 2016)

Dalam al-Qur'an dijelaskan bahwa kita sebagai anak harus selalu taat dan patuh dengan orang tua terutama seorang ibu yang telah mengandung dan melahirkan kita ke dunia. Sesuai dengan firman Allah swt. QS Al-Ahqaf 46:15

وَوَصَّيْنَا الْإِنْسَانَ بِوَالِدَيْهِ إِحْسَانًا طَحَمَلَتْهُ أُمُّهُ كُرْهًا وَوَضَعَتْهُ كُرْهًا طوَحَمَلُهُ وَفِصْلُهُ ثَلَاثُونَ شَهْرًا.....

Terjemahnya:

*“Kami perintahkan kepada manusia supaya berbuat baik kepada dua orang ibu bapaknya, ibunya mengandungnya dengan susah payah, dan melahirkannya dengan susah payah (pula). mengandungnya sampai menyapihnya adalah tiga puluh bulan.....”(Departemen Agama, 2012).*

Kutipan ayat di atas menerangkan bahwa mengandung atau hamil bukanlah hal yang mudah dengan proses yang sangat berat. Oleh karena itu, setiap ibu hamil harus memeriksakan diri secara teratur dan mendapat pelayanan kebidanan yang optimal.

Di dalam buku tafsir al-Qur'anul Majid An-Nuur (ash-Shiddieqy, 2000:3831), dijelaskan bahwa Ibn Abbas mengatakan: “Allah telah memperkenankan doa Abu Bakar. Beliau telah memerdekakan sembilan budak yang masuk Islam, di antaranya Bilal dan Amir ibn Fuhairah. Beliau senantiasa memberikan pertolongan kepada kebajikan.” Beliau berdoa: “Ya, Tuhanku, perbaikilah keturunanku.” Permintaan itu dikabulkan oleh Allah. Semua anaknya beriman. Dengan demikian, Abu Bakar memperoleh keutamaan yang besar: keislaman kedua orang tuanya dan keislaman anak - anaknya. Tidak seorang sahabat Nabi lain yang memperoleh keutamaan seperti ini.



Hikmah yang terkandung dalam al-Qur'an surah Al-ahqaf ayat 15 ini menyebutkan bahwa menjaga keselamatan anak kandungnya, sebagaimana sesuai dengan doa yang tersirat dalam doa ibu dan bapaknya. Berdoa dan berdzikir agar berpengaruh nilai positif pada anak. Menjaga anak agar jangan sampai terpengaruh nilai negative baik pada jasmani atau rohaninya.

*Islam sebagai agama yang sempurna, mengatur semua aspek kehidupan. Memberikan perhatian besar terhadap kelangsungan keluarga, sesuai posisinya sebagai bagian penting dalam masyarakat. Tentu saja faktor keluarga menjadi penentu baik atau buruknya suatu masyarakat. Permasalahan keluarga tentu saja berkaitan erat dengan wanita dan anak-anak. Bahkan wanita memegang peranan terhadap kelangsungan dan kesinambungan keluarga tersebut. Perkembangan keluarga melalui proses keturunan, menjadikan wanita berada di posisi terpenting dalam melahirkan generasi baru dari manusia. Proses kehamilan yang sepenuhnya diemban oleh seorang calon ibu, merupakan sebuah kerja keras dan penuh resiko. Membuat wanita berada di ambang ancaman, jika saja permasalahan tersebut tidak mendapatkan perhatian memadai dari semua pihak.*

Kelahiran anak yang melewati proses kehamilan juga faktor yang dapat meningkatkan rasa kasih sayang orang tua terutama ibu kepada anaknya. Kelahiran anak melewati proses yang panjang-lebih kurang 9 bulan. Sang ibu menunggu kelahiran buah hatinya dengan penuh harap dan bahagia. Proses keibuan pun tumbuh secara alami di samping harus aktifitas sehari-hari. Secara tak langsung memapah calon anak yang ada dalam kandungannya selama proses kehamilan berlangsung. Kasih sayang orang tua terutama ibu kepada anaknya, tonggak awal dari

keharmonisan rumah tangga. Anak tumbuh sehat dan penuh perhatian dari kedua orang tuanya. Kasih sayang itulah kunci dari keharmonisan rumah tangga. Menjadikan sebuah keluarga kokoh dan bahagia. Selain itu, kasih sayang itu sendiri merupakan anugerah Sang Pencipta. *Oleh sebab itu, Islam telah menjelaskan bagaimana seharusnya seorang wanita hamil diperlakukan. Apa saja hak mereka, dan tentu saja kewajiban suami terhadap pasangannya yang sedang mengandung anaknya tersebut.*

Sebagaimana Keputusan Menteri Kesehatan RI Nomor 1457 / Menkes / SK / X / 2003 tentang Standar Pelayanan Minimal di bidang kesehatan di kabupaten atau kota sebagai salah satu usaha untuk menurunkan AKI dan AKB melalui pelayanan kesehatan ibu dan anak berupa Kunjungan kunjungan antenatal empat kali (K4) ibu hamil dengan target sebesar 95% pada tahun 2015.

Dari data Profil Kesehatan Indonesia tahun 2016 terjadi penurunan Kunjungan K4, yaitu dari 87,48% pada tahun 2015 menjadi 85,35% tahun 2016. Meskipun terjadi penurunan pada tahun 2016, Kunjungan pelayanan kesehatan ibu hamil K4 pada tahun 2016 telah memenuhi target Rencana Strategis (Renstra) Kementerian Kesehatan sebesar 74%. Namun demikian, terdapat 9 provinsi yang belum mencapai target tersebut yaitu Maluku Utara, Papua, Nusa Tenggara Timur, Papua Barat, Jambi, Maluku, Sulawesi Barat, Sulawesi Tenggara, dan DI Yogyakarta.

Berdasarkan data dari Profil Kesehatan Provinsi Sulawesi Selatan tahun 2016 diketahui bahwa persentase Kunjungan pelayanan K1 tahun 2016 yaitu Kabupaten paling tinggi Kunjungannya yaitu Kota Parepare sebesar 103,81% dan terendah di Kabupaten Soppeng sebesar 88,85% sedangkan presentase Kunjungan K4 yaitu

Kabupaten paling tinggi Kota Makassar sebesar 95,87% dan terendah di Kabupaten Enrekang sebesar 68,95%.

Puskesmas Malimongan Baru diperoleh data pada tahun 2017 bahwa jumlah ibu hamil di Puskesmas Malimongan Baru sebesar 460 ibu hamil, dari jumlah ibu hamil tersebut yang berkunjung memeriksakan kehamilannya (K4) pada tahun 2017 sebesar 505 ibu hamil. Dinas Kesehatan Kota Makassar pada tahun 2017, diperoleh data bahwa Puskesmas Malimongan Baru merupakan puskesmas tertinggi kunjungan Kunjungan K4 yaitu (107,1%) dan Puskesmas Antara merupakan puskesmas terendah kunjungan Kunjungan K4 yaitu (83,9%).

Terdapat banyak factor-faktor yang dapat mempengaruhi ibu hamil dalam kunjungan K4 ini. Menurut teori Lawrence Green (1987) dalam Notoadmodjo (2003) terdapat 3 faktor yaitu factor predisposisi, factor pendorong, dan factor penguat. Factor predisposisi yaitu paritas, pengetahuan dan sikap. Factor pemungkin yaitu jarak tempat tinggal dan status ekonomi. Factor penguat yaitu dukungan keluarga/suami dan dukungan petugas kesehatan. Berdasarkan factor tersebut, peneliti melakukan penelitian terhadap semua factor tersebut, karena peneliti ingin mengetahui factor apa saja yang sebenarnya yang mempengaruhi ibu hamil terhadap kunjungan K4.

Berdasarkan data yang telah diperoleh bahwa Puskesmas Malimongan Baru merupakan puskesmas tertinggi kunjungan K4 di Kota Makassar dan sudah melewati target standar yang telah ditetapkan. Namun, belum diketahui factor apa saja yang membuat puskesmas Malimongan Baru ini bias menjadi puskesmas tertinggi diantara puskesmas lainnya. Maka dari itu, peneliti ingin melakukan penelitian terkait apa saja

factor-faktor yang mempengaruhi kunjungan K4 di puskesmas Malimongan Baru tersebut agar dapat dicontohi oleh puskesmas-puskesmas lainnya.

Oleh karena itu berdasarkan data yang ada, peneliti tertarik untuk melakukan penelitian dengan judul “*Faktor-Faktor Yang Dapat Mempengaruhi Kunjungan K4 Ibu Hamil di Puskesmas Malimongan Baru.*”.

### **B. Rumusan masalah**

Dari latar belakang yang telah dituliskan, maka adapun rumusan masalah dari penelitian ini adalah:

1. Apakah ada hubungan antara pendidikan dengan Kunjungan K4 pada Antenatal Care?
2. Apakah ada hubungan antara pekerjaan dengan Kunjungan K4 pada Antenatal Care?
3. Apakah ada hubungan antara paritas dengan Kunjungan K4 pada Antenatal Care?
4. Apakah ada hubungan antara pengetahuan dengan Kunjungan K4 pada Antenatal Care?
5. Apakah ada hubungan antara sikap dengan Kunjungan K4 pada Antenatal Care?
6. Apakah ada hubungan antara jarak tempat tinggal dengan Kunjungan K4 pada Antenatal Care?
7. Apakah ada hubungan antara penghasilan keluarga dengan Kunjungan K4 pada Antenatal Care?

8. Apakah ada hubungan antara dukungan keluarga dengan Kunjungan K4 pada Antenatal Care?
9. Apakah ada hubungan antara dukungan petugas kesehatan dengan Kunjungan K4 pada Antenatal Care?

**C. Hipotesis**

**1. Hipotesis Noll (Ho)**

- a) Tidak terdapat hubungan antara pendidikan dengan Kunjungan K4 pada Antenatal Care.
- b) Tidak terdapat hubungan antara pekerjaan dengan Kunjungan K4 pada Antenatal Care.
- c) Tidak terdapat hubungan antara paritas dengan Kunjungan K4 pada Antenatal Care.
- d) Tidak terdapat hubungan antara pengetahuan dengan Kunjungan K4 pada Antenatal Care.
- e) Tidak terdapat hubungan antara sikap dengan Kunjungan K4 pada Antenatal Care.
- f) Tidak terdapat hubungan antara jarak tempat tinggal dengan Kunjungan K4 pada Antenatal Care.
- g) Tidak terdapat hubungan antara penghasilan keluarga dengan Kunjungan K4 pada Antenatal Care.
- h) Tidak terdapat hubungan antara dukungan keluarga dengan Kunjungan K4 pada Antenatal Care.
- i) Tidak terdapat hubungan antara dukungan peran tenaga kesehatan dengan Kunjungan K4 pada Antenatal Care.

## 2. Hipotesis Alternatif (Ha)

- a) Terdapat hubungan antara pendidikan dengan Kunjungan K4 Ibu Hamil pada Antenatal Care.
- b) Terdapat hubungan antara pekerjaan dengan Kunjungan K4 Ibu Hamil pada Antenatal Care.
- c) Terdapat hubungan antara paritas dengan Kunjungan K4 Ibu Hamil pada Antenatal Care.
- d) Terdapat hubungan antara pengetahuan dengan Kunjungan K4 Ibu Hamil pada Antenatal Care.
- e) Terdapat hubungan antara sikap dengan Kunjungan K4 Ibu hamil pada Antenatal Care.
- f) Terdapat hubungan antara jarak tempat tinggal dengan Kunjungan K4 Ibu hamil pada Antenatal Care.
- g) Terdapat hubungan antara penghasilan keluarga dengan Kunjungan K4 Ibu hamil pada Antenatal Care.
- h) Terdapat hubungan antara dukungan keluarga dengan Kunjungan K4 Ibu hamil pada Antenatal Care.
- i) Terdapat hubungan antara dukungan peran tenaga kesehatan dengan Kunjungan K4 Ibu hamil pada Antenatal Care.

### D. Definisi Operasional dan Ruang Lingkup Penelitian

#### 1. Definisi Operasional

No	Variabel	Definisi Operasional	Alat Ukur	Kategori	Skala Pengukuran
Variabel Independen					

1.	Pendidikan	Pendidikan formal terakhir yang di ikuti ibu dan mendapat ijazah.	Kuesioner	<ol style="list-style-type: none"> <li>1. Sekolah Dasar</li> <li>2. Sekolah Menengah Pertama</li> <li>3. Sekolah Menengah Atas (Fidratul Khasanah, 2017)</li> </ol>	Ordinal
2.	Pekerjaan	Pekerjaan yang menetap saat ini.	Kuesioner	<ol style="list-style-type: none"> <li>1. Bekerja</li> <li>2. Tidak bekerja (Sumiati, 2012)</li> </ol>	Ordinal
3.	Paritas	Segala sesuatu yang diketahui responden terkait jumlah anak yang pernah dilahirkan hidup maupun mati.	Kuesioner	<ol style="list-style-type: none"> <li>1. Primipara</li> <li>2. Multipara (Fidratul Khasanah, 2017)</li> </ol>	Nominal
4.	Pengetahuan	Segala sesuatu yang diketahui oleh responden terkait pengetahuan tentang pentingnya kunjungan K4 pada ibu hamil.	Kuesioner	<ol style="list-style-type: none"> <li>1. Pengetahuan Baik (<math>&gt;</math> mean)</li> <li>2. Pengetahuan Kurang (<math>\leq</math> mean) (Sumiati, 2012)</li> </ol>	Ordinal
5.	Sikap	Segala sesuatu yang diketahui oleh responden terkait sikap ibu hamil	Kuesioner	<ol style="list-style-type: none"> <li>1. Baik (<math>&gt;</math> mean)</li> <li>2. Buruk (<math>\leq</math> mean)</li> </ol>	Ordinal

		terhadap kunjungan K4.			
6.	Jarak Tempat Tinggal	Segala sesuatu yang diketahui oleh responden terkait jarak rumah responden ke tempat pelayanan kesehatan.	Kuesioner	1. Dekat $\leq 30$ menit 2. Jauh $> 30$ menit (Sumiati, 2012)	Ordinal
7.	Peghasilan Keluarga	Segala sesuatu yang diketahui oleh responden terkait jumlah penghasilan dari pihak istri dan suami.	Kuesioner	1. Rendah ( $\leq 1.965.000$ ) 2. Tinggi ( $> 1.965.000$ )	Nominal
8.	Dukungan Keluarga	Mengetahui pengaruh dukungan keluarga terhadap kunjungan Kunjungan K4 menurut responden dilihat dari dalam bentuk perhatian dan kepedulian keluarga terhadap kondisi kesehatan ibu hamil.	Kuesioner	1. Dukungan baik ( $>$ mean) 2. Dukungan kurang ( $\leq$ mean) (Sumiati, 2012)	Ordinal
9.	Dukungan Petugas	Mengetahui pengaruh	Kuesioner	1. Dukungan baik ( $>$	Ordinal



	Tenaga Kesehatan	dukungan petugas tenaga kesehatan terhadap kunjungan Kunjungan K4 menurut responden dilihat dari dukungan dan bantuan yang diberikan oleh tenaga kesehatan.		mean) 2. Dukungan kurang mean) ( $\leq$	
Variabel Dependen					
10.	Kunjungan K4	Responden yang melakukan kunjungan Kunjungan K4 pada distribusi kontak yaitu Minimal 1x pada trimester pertama, minimal 1x pada trimester kedua, dan minimal 2x pada trimester ketiga.	Kuesioner dan wawancara	1. Tercapai 2. Tidak tercapai	Nominal

### E. Kajian Pustaka

NO	NAMA PENELITI	JUDUL	VARIABEL	METODOLOGI	HASIL
1	2	3	4	5	6
1	Agus Byna, Laurensia Yunita, Indah Ratna Sari (2016)	Hubungan Pengetahuan Ibu Hamil Tentang Tanda - Tanda Bahaya Kehamilan Dengan Kunjungan Kehamilan K4 Di Wilayah Kerja Puskesmas Sungai Jingah Banjarmasin.	Pengetahuan ibu Hamil dan Kunjungan Kehamilan K4.	Penelitian Kuantitatif dengan pendekatan <i>cross sectional</i> .	Uji Fisher's Exact Test ( $p = 0,00$ ) ada hubungan yang bermakna antara pengetahuan ibu hamil tentang tanda-tanda bahaya kehamilan dengan kunjungan kehamilan k4.
2.	Cholifah dan Navyati Asrita Putri (2015)	Faktor-Faktor Yang Berpengaruh Terhadap Pencapaian K4 Di Desa Sumberejo Wonoayu Sidoarjo.	Usia, pendidikan, pekerjaan, paritas, pengetahuan, dukungan keluarga, dan jangkauan ibu ke pelayanan kesehatan.	Penelitian ini menggunakan survei analitik retrospektif dengan pendekatan <i>cross sectional</i> .	Hasil penelitian Variabel tidak berhubungan dengan pencapaian K4 yaitu usia, pekerjaan, paritas, dukungan keluarga, dan keterjangkauan ibu ke pelayanan kesehatan, sedangkan variabel yang berhubungan adalah pendidikan dan pengetahuan. Variabel yang berpengaruh secara bersama-sama terhadap ketercapaian K4 adalah pengetahuan dan pendidikan sebesar (57,5 %).
3.	Jepri Susanto, La Ode Ali Imran Ahmad, Cece Suriani (2016)	Faktor Yang Berhubungan Dengan Pemeriksaan Antenatal Care (Anc) Kunjungan 1 – Kunjungan 4 (K1 – K4) Pada Ibu Hamil Di Rsud Kota Kendari Tahun 2016	Dukungan Petugas Kesehatan, Status Pekerjaan, Dukungan Keluarga, Kepercayaan.	Penelitian ini merupakan survey analitik dengan rancangan <i>cross sectional study</i> .	Hasil penelitian ini menunjukkan bahwa tidak ada hubungan antara dukungan petugas kesehatan dengan pemeriksaan Antenatal care dengan analisis statistik Chi Square diperoleh nilai p value 0,57. P value $>\alpha$ sehingga hipotesis nol diterima. Pada variabel status pekerjaan diperoleh pvalue 0,50. P value $>\alpha$ sehingga hipotesis nol diterima. Pada variabel dukungan keluarga diperoleh pvalue atau nilai signifikansi

					adalah 0,3 dan $\alpha$ adalah 0,5. dan variable kepercayaan diperoleh p value atau nilai signifikansi adalah 0,62 dan $\alpha$ adalah 0,5.
4.	Lian Laminullah, G.D. Kandou, A.J.M. Rattu (2015)	Faktor-Faktor yang Berhubungan dengan Kunjungan Pemeriksaan Antenatal Care K4 di Puskesmas Sipatana Kota Gorontalo	Pendidikan, pengetahuan, kualitas ANC dan dukungan keluarga.	Penelitian ini survey analitik kuantitatif dengan pendekatan <i>Cross Sectional</i> .	Hasil penelitian ini menunjukkan bahwa pengetahuan dan dukungan keluarga yang berhubungan dengan kunjungan pemeriksaan Antenatal Care (K4) di Puskesmas Sipatana, sehingga perlu adanya peningkatan informasi dan motivasi dalam meningkatkan kunjungan pemeriksaan ANC (K4) di Puskesmas Sipatana Kota Gorontalo.
5.	Kartini Pekabanda, Sutopo Patria Jati, Atik Mawarni (2016)	Faktor-Faktor Yang Berhubungan Dengan Pemanfaatan Pelayanan K4 Oleh Ibu Hamil Di Wilayah Kerja Puskesmas Kabupaten Sumba Timur Tahun	Pemanfaatan Pelayanan K4, Pengetahuan, Persepsi terhadap Pelayanan Bidan, Sarana dan Prasarana, Kemudahan Mecipai Puskesmas, Ketersedian Biaya,	Penelitian Kuantitatif dengan pendekatan <i>Cross Sectional</i> .	Hasil penelitian menunjukkan 71,8% responden tidak memanfaatkan pelayanan K4, 66,7% pengetahuan kurang, 66,7% persepsi kurang terhadap pelayanan bidan, 52,1% tersedia sarana prasarana, 75,0% sulit untuk mencapai Puskesmas, 56,3% tidak tersedia biaya, 65,6% persepsi terhadap kebutuhan pelayanan K4 masih rendah.
6.	Risza Choirunissa, Noviliani Dwi Syaputri (2018)	Analisis Faktor Yang Berhubungan Dengan Pemeriksaan K4 Pada Ibu Hamil Di Puskesmas Bakung Provinsi Lampung Tahun 2017	Pendidikan, pekerjaan, paritas, pengetahuan, jarak rumah ke puskesmas, dukungan suami/keluarga.	Penelitian kuantitatif dengan desain <i>cross sectional</i> .	Hasil penelitian menunjukkan bahwa terdapat hubungan antara pengetahuan ibu ( $p=0,001$ ) dan Dukungan suami/keluarga ( $p=0,034$ ) dengan Pemeriksaan K4 pada Ibu hamil, sementara Umur Ibu ( $p=0,704$ ), pekerjaan Ibu ( $p=0,194$ ), pendidikan Ibu ( $p=0,536$ ), paritas ( $p=0,540$ ) dan jarak rumah ke pelayanan kesehatan ( $p=0,946$ )

					tidak berhubungan dengan pemeriksaan K4 pada ibu hamil di Puskesmas Bakung Provinsi Lampung Tahun 2017.
7.	Indriyati Mantang, Jootje. M. L. Umboh, Hesti Lestari (2016)	Faktor-Faktor Yang Berhubungan Dengan Kunjungan <i>Antenatal</i> Pada Ibu Hamil Di Wilayah Kerja Puskesmas Motoboi Kecil Kota Kotamobagu	Pekerjaan, umur, pendidikan, kunjungan antenatal, pengetahuan, ketersediaan pelayanan, dan paritas.	Penelitian ini menggunakan metode penelitian kuantitatif dengan pendekatan <i>cross sectional study</i> .	Hasil penelitian menunjukkan bahwa dari lima faktor yang diduga berhubungan (umur ibu, pengetahuan, pendidikan, ketersediaan pelayanan, paritas) hanya ketersediaan pelayanan dan paritas yang memiliki hubungan dengan kunjungan antenatal care pada ibu hamil di wilayah kerja Puskesmas Motoboi Kecil Kota Kotamobagu.
8.	Martha Ilona Rumbewas, Buraerah A. Hakim, A. L Rantetampang	Factors Affecting of Pure K1 – Pregnancy Mother K4 Visits in Kanda Public Health Center, Waibu District, Jayapura Regency	Usia, pendidikan, pekerjaan, pengetahuan, sikap, dukungan suami, keterjangkauan fasilitas, pendapatan.	Penelitian kuantitatif dengan desain <i>cross sectional</i> .	Hasil penelitian menunjukkan bahwa usia bukan merupakan faktor yang mempengaruhi untuk mengunjungi K1 murni dan K4 di Puskesmas Kanda, Kabupaten Jayapura ( $p = 1,000$ ). Pendidikan ( $P = 0,000$ ), pekerjaan ( $p = 0,010$ ), pengetahuan ( $p = 0,000$ ) Sikap ( $p = 0,000$ ), dukungan dari suaminya ( $p = 0,044$ ) dan keterjangkauan fasilitas kesehatan ( $p = 0,000$ ) serta pendapatan keluarga ( $p = 0,004$ )

## **F. Tujuan Penelitian**

### **1. Tujuan Umum**

Untuk mengetahui faktor-faktor yang mempengaruhi ibu hamil dalam Kunjungan k4 pada antenatal care di wilayah kerja Puskesmas Malimongan Baru Kota Makassar.

### **2. Tujuan Khusus**

- a. Untuk mengetahui pengaruh paritas terhadap kunjungan Kunjungan K4 pada Antenatal Care.
- b. Untuk mengetahui pengaruh sikap terhadap kunjungan Kunjungan K4 pada Antenatal Care.
- c. Untuk mengetahui pengaruh pengetahuan terhadap kunjungan Kunjungan K4 pada Antenatal Care.
- d. Untuk mengetahui pengaruh jarak tempat tinggal terhadap kunjungan Kunjungan K4 pada Antenatal Care.
- e. Untuk mengetahui pengaruh penghasilan keluarga terhadap kunjungan Kunjungan K4 pada Antenatal Care.
- f. Untuk mengetahui pengaruh dukungan keluarga terhadap kunjungan Kunjungan K4 pada Antenatal Care.
- g. Untuk mengetahui pengaruh dukungan pelayanan kesehatan terhadap kunjungan Kunjungan K4 pada Antenatal Care.

### ***G. Manfaat Penelitian***

#### **1. Bagi Masyarakat**

Diharapkan hasil penelitian dapat membantu m sebagai pelaku untuk mengetahui faktor-faktor yang dapat mempengaruhi Kunjungan K4 Ibu Hamil di Puskesmas Malimongan Baru.

#### **2. Bagi Institusi**

Hasil penelitian ini diharapkan dapat menjadi masukan data dan informasi yang dapat digunakan sebagai, bahan referensi serta dapat menjadi tambahan studi pustaka bagi institusi Universitas Islam Negeri Alauddin Makassar.

#### **3. Bagi Peneliti**

Penelitian ini diharapkan dapat menambah ilmu pengetahuan dan memperluas wawasan bagi peneliti terkait faktor-faktor yang dapat mempengaruhi Kunjungan K4 Ibu Hamil di Puskesmas Malimongan Baru.

## **BAB II**

### **TINJAUAN TEORETIS**

#### ***A. Tinjauan Tentang Kehamilan***

##### **1. Pengertian Kehamilan**

Menurut Wijaya dalam Farhani (2014), Kehamilan merupakan peristiwa normal dalam siklus kehidupan perempuan dan merupakan simbol dari feminitas seorang perempuan, dimana terjadi banyak perubahan termasuk perubahan seksual (Budiarti, 2010; Murkoff, 2006). Kehamilan dimulai saat pertemuan sel telur dan sperma (konsepsi) hingga melahirkan. Periode kehamilan berlangsung selama 36-40 minggu (Cedli, 2012). Selama periode kehamilan, banyak perubahan diri yang dialami seperti perubahan fisik, psikologis, gambaran diri, dan perubahan gaya hidup. Banyak faktor yang mempengaruhi kehamilan, dari dalam maupun luar yang dapat menimbulkan masalah, terutama bagi yang pertama kali hamil. Upaya pemeliharaan kesehatan kehamilan tidak semata-mata ditujukan pada aspek fisik saja, tapi aspek psikososial juga perlu diperhatikan (Farhani, 2014).

Masa kehamilan dimulai dari konsepsi sampai lahirnya janin, kira-kira 280 hari (40 minggu) dan tidak lebih dari 300 hari (43 minggu). Kehamilan dibagi menjadi tiga trimester yaitu trimester I antara 0-12 minggu, trimester II antara 12-28 minggu, dan trimester III antara 28-40 minggu (Kicha Kartini, 2013).

Menurut usia kehamilan, kehamilan dibagi menjadi:

- a. Kehamilan trimester pertama; 0-14 minggu
- b. Kehamilan trimester kedua; 14-28 minggu

c. Kehamilan trimester ketiga; 28-42 minggu (Fitriani, 2011)

Tanda-tanda bahaya pada kehamilan merupakan suatu pertanda telah terjadinya masalah yang serius pada ibu hamil atau janin yang dikandungnya seperti pendarahan pervaginam, sakit kepala yang hebat, pengelihatn kabur, bengkak di wajah dan ekstermitas, ketuban pecah dini, gerakan janin tidak terasa, nyeri abdomen yang hebat. Berdasarkan penelitian, telah diakui saat ini bahwa setiap kehamilan dapat memiliki potensi dan membawa resiko bagi ibu (Beliana Dwi Wahyu, 2012).

Kehamilan normal berlangsung selama 37-40 minggu, dan proses kejadian manusia sebagaimana disebutkan sejalan dengan yang disebutkan dalam QS. Al-Mu‘Minuun/23:12-14.

وَلَقَدْ خَلَقْنَا الْإِنْسَانَ مِنْ سُلَالَةٍ مِّن طِينٍ ﴿١٢﴾ ثُمَّ جَعَلْنَاهُ نُطْفَةً فِي قَرَارٍ مَّكِينٍ ﴿١٣﴾ ثُمَّ خَلَقْنَا النُّطْفَةَ عَلَقَةً فَخَلَقْنَا الْعَلَقَةَ مُضْغَةً فَخَلَقْنَا الْمُضْغَةَ عِظْمًا فَكَسَوْنَا الْعِظْمَ لَحْمًا ثُمَّ أَنْشَأْنَاهُ خَلْقًا آخَرَ فَتَبَارَكَ اللَّهُ أَحْسَنُ الْخَالِقِينَ ﴿١٤﴾

Terjemahnya:

*“Dan sesungguhnya Kami telah menciptakan manusia dari suatu saripati (berasal) dari tanah. Kemudian Kami jadikan saripati itu air mani (yang disimpan) dalam tempat yang kokoh (rahim). Kemudian air mani itu Kami jadikan segumpal darah, lalu segumpal darah itu Kami jadikan segumpal daging, dan segumpal daging itu Kami jadikan tulang belulang, lalu tulang belulang itu Kami bungkus dengan daging. Kemudian Kami jadikan Dia makhluk yang (berbentuk) lain” (Departemen Agama, RI.2005:257).*

Di dalam surah Al- Mu‘Minuun/23:12-14 menjelaskan tentang proses pembentukan seorang manusia yang dibentuk oleh Allah SWT. Di dalam ayat



tersebut memberikan pelajaran tentang hal-hal penting. Pertama, Allah SWT yang mengatur pembentukan seorang manusia. Proses perkembangan penciptaan manusia, dari mulai air mani menjadi segumpal darah, kemudian segumpal daging lanjut memiliki tulang-belulang yang dibungkus dengan daging, sampai akhirnya Allah jadikan makhluk yang (berbentuk) lain dan lahir menjadi seorang bayi. Pelajaran kedua adalah pelajaran bagi kesadaran manusia tentang asal usul dirinya dan Tuhan yang telah menciptakannya. Ayat ini mengajak manusia merenungkan kejadian dirinya. Manusia tidak ada dengan sendirinya melainkan ada karena diadakan oleh Yang Maha Ada. Kesadaran tentang hal ini diharapkan dapat membawa dampak nyata pada perilaku manusia, kita bersama, untuk menjadi lebih baik sesuai tuntunan Allah SWT. yang telah menciptakan.

Sayyid Qutub dalam Tafsir fi Zilal al-Qur'an, ia mengatakan bahwa manusia telah tumbuh dari saripati dari tanah. Sedangkan perkembangbiakannya setelah itu, telah diciptakan oleh sunnatullah bahwa ia terjadi dengan cara air mani yang keluar dari tulang sulbi laki - laki kemudian menetap dalam rahim seorang wanita. Satu tetes air mani, bahkan satu benih dari berpuluh ribu benih yang ada dalam satu tetes itu. Ia menetap dalam tempat yang kokoh (rahim).

Ayat tersebut dijelaskan dengan rinci dalam Hadis Rasulullah

إِنَّ أَحَدَكُمْ يُجْمَعُ خَلْقُهُ فِي بَطْنِ أُمِّهِ أَرْبَعِينَ يَوْمًا ثُمَّ يَكُونُ فِي ذَلِكَ عَلَقَةً  
مِثْلُ ذَلِكَ ثُمَّ يَكُونُ فِي ذَلِكَ مُضْغَةً مِثْلُ ذَلِكَ

Artinya:

*“Manusia disempurnakan penciptaannya dalam perut ibunya 40 hari, kemudian berubah menjadi segumpal darah, kemudian 40 hari berikutnya berubah menjadi segumpal daging” (HR. Bukhari)*

Penciptaan manusia itu melalui beberapa proses, bukan saja dari pertemuan antara bapak dan ibu tapi harus menunggu dirinya selama 40 hari, kemudian menjadi segumpal darah, kemudian selama 40 hari darah berubah menjadi daging, kemudian selama 40 hari berubah menjadi tulang belulang yang dibungkus oleh daging, kemudian selama 40 hari berikutnya mengalami proses sampai manusia ditiupkan roh kepadanya, dengan maha suci Allah sebagai pencipta makhluk berupa manusia.

Ibnu Katsir dalam tafsirnya, Tafsīr al-Qur’ān al-‘Azīm, menuliskan bahwa Allah berfirman dengan mengabarkan awal proses penciptaan manusia berasal dari suatu saripati (berasal) dari tanah. Manusia pertama, yaitu nabi Adam as, Allah ciptakan dari tanah liat kering (yang berasal) dari lumpur hitam yang diberi bentuk.

## **B. Tinjauan tentang Pelayanan Antenatal Care**

### **1. Pengertian**

Pelayanan *Antenatal Care* merupakan pelayanan kesehatan oleh tenaga kesehatan untuk ibu selama masa kehamilannya dilaksanakan sesuai Standar Pelayanan Kebidanan (SPK) yang dalam penerapannya meliputi 7T dan meningkat menjadi 10T. Seiring berjalannya waktu pasti tuntutan akan peningkatan kualitas pelayanan asuhan kebidanan. Standar minimal pemeriksaan asuhan kebidanan “10T”, meliputi timbang berat badan dan ukur tinggi badan, ukur tekanan darah, ukur lingkaran lengan atas (nilai status gizi), ukur tinggi fundus uteri, tentukan presentasi janin dan

denyut jantung janin (DJJ), skrining status imunisasi tetanus dan berikan imunisasi *Tetanus Toxoid* (TT) bila diperlukan, pemberian tablet zat Fe minimal 90 tablet selama kehamilan, test laboratorium, tatalaksana kasus, temu wicara (konseling) (Kidul, 2017)

Menurut Depkes RI (2010), pelayanan antenatal care merupakan pelayanan kesehatan oleh tenaga kesehatan terlatih untuk ibu selama masa kehamilannya, dilaksanakan sesuai dengan standar pelayanan antenatal yang ditetapkan dalam Standar Pelayanan Kebidanan.

Menurut Profil Kesehatan Indonesia tahun 2015, pelayanan antenatal care yang diupayakan untuk memenuhi standar kualitas, yaitu :

- a. Penimbangan berat badan dan pengukuran tinggi badan
- b. Pengukuran tekanan darah
- c. Pengukuran Lingkar Lengan Atas (LiLA)
- d. Pengukuran tinggi puncak rahim (*fundus uteri*)
- e. Penentuan status imunisasi tetanus dan pemberian imunisasi tetanus toksoid sesuai status imunisasi
- f. Pemberian tablet darah minimal 90 tablet selama kehamilan
- g. Penentuan presentasi janin dan denyut jantung janin (DJJ)
- h. Pelaksanaan temu wicara (pemberian komunikasi interpersonal dan konseling, termasuk keluarga berencana)

- i. Pelayanan tes laboratorium sederhana, minimal tes hemoglobin darah (Hb), pemeriksaan protein urin dan pemeriksaan golongan darah (bila belum pernah dilakukan sebelumnya)
- j. Tatalaksana kasus (Didik Budijanto, 2015).

## **2. Tujuan Antenatal Care**

Menurut Depkes (2007) tujuan antenatal care adalah :

- a. Mengenali dan mengurangi secara dini adanya penyulit-penyulit atau komplikasi yang mungkin terjadi selama hamil, termasuk riwayat penyakit secara umum, kebidanan dan pembedaan.
- b. Meningkatkan dan mempertahankan kesehatan fisik, mental, dan social ibu.
- c. Mempersiapkan persalinan cukup bulan dan persalinan yang aman dengan trauma seminimal mungkin.
- d. Mempersiapkan ibu agar dapat memberikan ASI secara eksklusif.
- e. Memantau kemajuan kehamilan untuk memastikan kesehatan ibu dan tumbuh kembang janin.
- f. Mempersiapkan peran ibu dan keluarga dalam menerima kelahiran bayi agar dapat tumbuh kembang secara normal.
- g. Mengurangi bayi lahr premature, kelahiran mati dan kematian neonatal.
- h. Mempersiapkan kesehatan yang optimal bagi janin (Sumiati, 2012).

## **3. Fungsi Antenatal Care**

Menurut Padila (2014), selain tujuan *antenatal care* juga memiliki tiga fungsi yaitu yang pertama, sebagai promosi kesehatan selama kehamilan melalui sarana dan

aktifitas pendidikan. Fungsi yang kedua yaitu untuk melakukan *screening*, identifikasi wanita dengan kehamilan resiko tinggi dan merujuk bila perlu. Fungsi yang terakhir adalah untuk memantau kesehatan selama hamil dengan usaha mendeteksi dan menangani masalah yang terjadi (Kicha Kartini, 2013).

#### **4. Pelayanan Antenatal Care**

Pelayanan *antenatal* merupakan pelayanan kesehatan yang diberikan oleh tenaga kesehatan yang profesional untuk meningkatkan derajat kesehatan ibu hamil beserta janin yang dikandungnya. Pelayanan *antenatal* yang dilakukan secara teratur dan komprehensif dapat mendeteksi secara dini kelainan dan risiko yang mungkin timbul selama kehamilan, sehingga kelainan dan risiko tersebut dapat diatasi dengan cepat dan tepat. Indikator yang digunakan untuk menggambarkan akses ibu hamil terhadap pelayanan *antenatal* yaitu cakupan K1 (Kunjungan pertama) adalah kontak pertama ibu hamil dengan tenaga kesehatan dan K4 adalah kontak 4 kali atau lebih dengan tenaga kesehatan yang mempunyai kompetensi, sesuai standar. Pelayanan *antenatal* dinilai berkualitas apabila pelayanan *antenatal* tersebut telah memenuhi standar yang telah ditetapkan pemerintah, yaitu 10 T (timbang berat badan dan ukur tinggi badan, ukur tekanan darah, nilai status gizi (ukur lingkar lengan atas/ LiLa), ukur tinggi fundus uteri, tentukan presentasi janin dan denyut jantung janin (DJJ), skrining status imunisasi tetanus dan pemberian imunisasi tetanus bila diperlukan, pemberian tablet tambah darah, pemeriksaan laboratorium sederhana (rutin/khusus), tatalaksana/penanganan kasus, temu wicara/ konseling) (Lisa Marniyati, 2016).

Adapun cara pelayanan *antenatal care* yang dilakukan pada saat pemeriksaan kehamilan menurut USAID (2012) adalah sebagai berikut:

a. Kunjungan Ibu Hamil (K1)

Kunjungan baru ibu hamil adalah kontak ibu hamil yang pertama kali dengan petugas kesehatan untuk mendapatkan pemeriksaan kehamilan.

b. Kunjungan Ibu Hamil (K2)

Kunjungan yang kedua kali pada ibu hamil, pemeriksaan terutama untuk menilai risiko kehamilan, laju pertumbuhan janin dan kelainan atau cacat bawaan.

Kegiatan adalah:

- 1) Anamnesa: keluhan dan perkembangan yang dirasakan oleh ibu.
- 2) Pemeriksaan fisik dan obstetric (pengukuran panggul luar tidak perlu dilakukan lagi)
- 3) Pemeriksaan dengan USG (Ultrasonografi), biometri janin (besar dan usia kehamilan), aktifitas janin, kelainan atau cacat bawaan, cairan ketuban dan letak plasenta serta keadaan paling sentral.
- 4) Penilaian resiko kehamilan.
- 5) Nasehat: perawatan payudara dan senam hamil.
- 6) Pemberian imunisasi TT (*Tetanus Toksoid*) dan vitamin bila perlu.

c. Kunjungan Ibu Hamil (K3).

Kunjungan yang ketiga kali pada ibu hamil pemeriksaan terutama untuk menilai resiko kehamilan dan pemeriksaan laboratorium ulang. Kegiatannya adalah:

- 1) Anamnesa: keluhan, gerakan janin.

- 2) Pengamatan kartu gerak janin harian (bila ada).
- 3) Pemeriksaan fisik dan obstetric (pemeriksaan panggul dalam bagi kehamilan pertama).
- 4) Penilaian risiko kehamilan.
- 5) Pemeriksaan laboratorium ulang: Hb, Ht, gula darah.
- 6) Pemberian imunisasi TT II.

d. Kunjungan Ibu Hamil (K4)

Dalam pengelolaan program Kesehatan Ibu dan Anak disepakati bahwa kunjungan ibu hamil yang keempat adalah kontak ibu hamil yang keempat atau lebih dengan petugas kesehatan untuk mendapatkan pemeriksaan kehamilan.

Adapun pemeriksaan kehamilan yang dilakukan pada kunjungan antenatal keempat yaitu:

1. Anamnesa : perasaan ibu, gizi ibu, gerak janin.
2. Pemeriksaan Fisik : Berat Badan, tekanan darah, tinggi badan.
3. Pemeriksaan Penunjang : kadar HB (*hemoglobin*), pemeriksaan golongan darah.
4. Penatalaksanaan : pemberian vitamin, tablet Fe.
5. Pendidikan Kesehatan dan Konseling : kesiapan ibu dalam menghadapi persalinan (Siti Rahmah, 2018).

**5. Standar Pelayanan Kualitas Antenatal Care**

Standar kualitas pelayanan antenatal yang diberikan kepada ibu hamil yaitu penimbangan berat badan dan pengukuran tinggi badan, pengukuran tekanan darah, lingkaran lengan atas (LiLA). Selain itu dilakukan juga pengukuran tinggi fundus uteri, hitung denyut jantung janin (DJJ), tentukan presentasi janin untuk memperkirakan usia kehamilan dan kesehatan janin. Untuk mendukung kesehatan ibu dan janin diberikan juga imunisasi Tetanus Toxoid (TT), pemberian tablet tambah darah/tablet besi (Fe), serta pemeriksaan laboratorium (rutin dan khusus), tatalaksana kasus, dan temu wicara efektif (Kemenkes, 2013).

### ***C. Tinjauan tentang Kunjungan Cakupan K4***

Capaian pelayanan kesehatan ibu dapat dinilai menggunakan indikator cakupan K1 dan K4. Cakupan K1 adalah jumlah ibu hamil yang telah memperoleh pelayanan antenatal pertama kali, dibandingkan jumlah sasaran ibu hamil di wilayah kerja dalam kurun waktu satu tahun. Cakupan K4 adalah jumlah ibu hamil yang telah memperoleh pelayanan antenatal sesuai dengan standar, paling sedikit empat kali sesuai jadwal yang dianjurkan, dibandingkan jumlah sasaran ibu hamil di wilayah kerja dalam kurun waktu satu tahun (Rudy Kurniawan, 2016).

Cakupan ibu hamil kunjungan K4 adalah cakupan ibu hamil yang telah diperoleh sesuai dengan standar pelayanan antenatal setidaknya empat kali di wilayah kerja pada waktu tertentu. Wanita hamil dianjurkan untuk melakukan pengawasan di antenatal minimal 4 kali, satu kali pada trimester pertama, satu trimester yang kedua, dan dua kali pada ketiga trimester. Pemanfaatan perawatan antenatal oleh seorang wanita hamil dapat dilihat dari cakupan pelayanan antenatal, salah satunya adalah



cakupan kunjungan antenatal yang kurang dari standar minimum (Martha Ilona, 2015).

Adapun pemeriksaan kehamilan yang dilakukan pada kunjungan antenatal keempat yaitu:

1. Anamnesa
  - a. Menanyakan kondisi dan perasaan ibu saat ini serta pemenuhan mendapatkan istirahat yang cukup.
  - b. Menanyakan kecukupan asupan gizi (apakah ibu dapat asupan gizi yang cukup dan seimbang).
  - c. Menanyakan gerakan janin dalam 12 jam terakhir, apakah gerakan cukup kuat dan sering.
  - d. Apakah obat-obat yang diberikan sebelumnya dikonsumsi habis dan apakah ibu mengonsumsi obat lainnya.
  - e. Menanyakan untuk memastikan kesiapan persalinan.
  - f. Menanyakan adakah tanda bahaya kehamilan (pendarahan, pusing, pandangan kabur, keluar air).
  - g. Apakah ibu mengeluh seperti: muntah berlebihan, pusing, sakit kepala, pendarahan, nyeri perut hebat, demam, batuk lama, berdebar-debar, cepat lelah, sesak napas, keputihan berbau.
  - h. Pada daerah endemis malaria, tanyakan gejala malaria dan riwayat pemakaian obat malaria.

i. Pada daerah risiko tinggi IMS, tanyakan gejala IMS dan riwayat penyakit pada pasangannya.

## 2. Pemeriksaan fisik

a. Timbang berat badan

b. Ukur tekanan darah, waspadai jika terjadi kenaikan tekanan darah. Bila perlu lakukan rujukan.

c. Ukur tinggi *fundus uteri* dengan pita pengukur, sesuai atau tidak dengan usia kehamilan.

d. Tentukan taksiran berat janin.

e. Tentukan presentasi janin.

f. Nilai denyut jantung janin (normal: 120-160 kali/menit, <120 kali/menit atau >160 kali/menit, gawat janin dan dirujuk).

g. Periksa tanda anemia.

h. Periksa tanda oedema pada tungkai, punggung tangan, dan muka.

i. Jika ada keluhan keluar air, periksa dan pastikan air ketuban atau bukan dengan melakukan pemeriksaan inspekulo dan pemeriksaan cairan dengan kertas lakmus.

Tidak dilakukan pemeriksaan dalam, jika ada pendarahan.

j. Periksa denyut nadi apakah sesuai iramanya teratur atau tidak.

## 3. Pemeriksaan penunjang

a. Kadar Hemoglobin daran (Hb).

b. Golongan darah (jika belum).

c. Periksa (pastikan) golongan darah pendonor sama dengan ibu hamil.

Sesuai indikasi pada pasien yang dicurigai menderita:

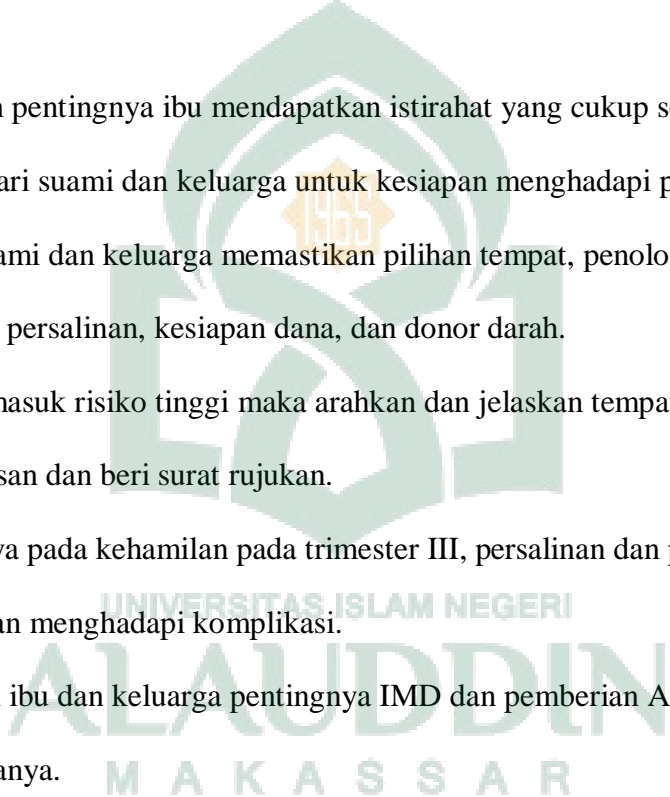
- a. Jika ditemukan tanda-tanda pre-eklamsia: periksa protein urin.
- b. Diabetes Mellitus: periksa kadar gula darah.
- c. TBC: periksa sputum BTA.
- d. Pemeriksaan darah malaria di daerah endemis malaria, di daerah nonendemis malaria bila ada indikasi.
- e. HIV/Sifilis: setiap petugas wajib menawarkan tes HIV dan Sifilis kepada ibu hamil secara inklusif bersama tes yang lain pada saat kunjungan antenatal sampai saat melahirkan.

#### 4. Penatalaksanaan

- a. Yakinkan ibu pentingnya memahami dan mempelajari penggunaan buku KIA.
- b. Lanjutkan pemberian Vitamin, tablet Fe, Asam Folat, dan Kalsium.
- c. Pastikan ibu sudah mendapatkan imunisasi TT lengkap.
- d. Penatalaksanaan disesuaikan dengan kehamilan trimester tiga. Jika ada komplikasi/penyulit segera lakukan rujukan.
- e. Bantu keluarga untuk memastikan tersedianya jaminan biaya persalinan dan perawatan paska persalinan.
- f. Pastikan amanat persalinan terisi lengkap dalam buku KIA.

#### 5. Pendidikan kesehatan dan konseling

- a. Mengingatkan kapan perkiraan persalinan dan memastikan suami dan keluarga melakukan persiapan persalinan.

- 
- b. Memotivasi ibu dan keluarga untuk kesiapan fisik dan mental ibu dalam menghadapi persalinan.
  - c. Meminta ibu dan keluarga akan pemenuhan asupan gizi cukup protein, kalori, vitamin dan mineral.
  - d. Menjelaskan kebersihan diri selama kehamilan dan perilaku hidup bersih dan sehat.
  - e. Menjelaskan pentingnya ibu mendapatkan istirahat yang cukup serta dukungan emosional dari suami dan keluarga untuk kesiapan menghadapi persalinan.
  - f. Meminta suami dan keluarga memastikan pilihan tempat, penolong dan pendamping persalinan, kesiapan dana, dan donor darah.
  - g. Jika ibu termasuk risiko tinggi maka arahkan dan jelaskan tempat terbaik ibu bersalin, alasan dan beri surat rujukan.
  - h. Tanda bahaya pada kehamilan pada trimester III, persalinan dan paska persalinan serta kesiapan menghadapi komplikasi.
  - i. Meyakinkan ibu dan keluarga pentingnya IMD dan pemberian ASI eksklusif, jelaskan caranya.
  - j. Meyakinkan ibu dan keluarga pentingnya ber-KB dimulai dengan KB paska persalinan.
  - k. Meyakinkan ibu dan suami pentingnya kesiapan menjadi orang tua (Siti Rahmah, 2018).

**D. Tinjauan tentang Paritas**

Ibu dengan paritas tinggi atau rendah berpeluang sama dan tidak berpengaruh terhadap kelengkapan pemeriksaan kehamilannya, karna ibu dengan paritas tinggi yang mempunyai risiko pada kehamilan sebelumnya, dia merasa perlu untuk memeriksakan kehamilannya, begitu pula ibu yang paritas rendah merasa perlu untuk memeriksakan kehamilan secara teratur karena belum memiliki pengalaman tentang kehamilan. Sebaliknya dapat pula, ibu yang kurang memanfaatkan pelayanan antenatal dengan paritas tinggi merasa telah memiliki pengalaman pada kehamilan sebelumnya sehingga tidak perlu sering memeriksakan kehamilan dan ibu dengan paritas rendah yang kurang memeriksakan kehamilan disebabkan karena terlambat mengetahui tentang kehamilannya (Risza Choirunissa, 2018).

## **E. Tinjauan tentang Pengetahuan**

### **1. Pengertian Pengetahuan**

Menurut Notoadmodjo (2007) Pengetahuan merupakan domain yang sangat penting terbentuknya tindakan seseorang. Pengetahuan ibu berhubungan dengan pemanfaatan pemeriksaan antenatal dan ini juga dipengaruhi oleh pendidikan yang didapat (Gita Nirmala Sari, 2015).

#### **a) Tingkat Pengetahuan**

Menurut Kholid dan Notoadmodjo (2012) terdapat 6 tingkat pengetahuan, yaitu:

##### **1) Tahu (*Know*)**

Tahu adalah mengingat kembali memori yang telah ada sebelumnya setelah mengamati sesuatu.

## 2) Memahami (*Comprehension*)

Memahami adalah suatu kemampuan untuk menjelaskan tentang suatu objek yang diketahui dan diinterpretasikan secara benar

## 3) Aplikasi (*Application*)

Aplikasi adalah suatu kemampuan untuk mempraktekkan materi yang sudah dipelajari pada kondisi real (sebenarnya).

## 4) Analisis (*Analysis*)

Analisis adalah kemampuan menjabarkan atau menjelaskan suatu objek atau materi tetapi masih di dalam struktur organisasi tersebut dan masih ada kaitannya satu dengan yang lainnya.

## 5) Sintesis (*Synthesis*)

Sintesis adalah suatu kemampuan menghubungkan bagian-bagian di dalam suatu bentuk keseluruhan yang baru.

## 6) Evaluasi (*Evaluation*)

Evaluasi adalah pengetahuan untuk melakukan penilaian terhadap suatu materi atau objek (Ariesta Permatasari, 2012).

## **2. Faktor-faktor yang Mempengaruhi Pengetahuan**

Menurut Budiman dan Riyanto (2013) faktor yang mempengaruhi pengetahuan meliputi:

### a. Pendidikan

Pendidikan adalah proses perubahan sikap dan perilaku seseorang atau kelompok dan merupakan usaha mendewasakan manusia melalui upaya pengajaran

dan pelatihan (Budiman & Riyanto, 2013). Semakin tinggi pendidikan seseorang maka semakin cepat menerima dan memahami suatu informasi sehingga pengetahuan yang dimiliki juga semakin tinggi.

b. Informasi/ Media Massa

Informasi adalah suatu teknik untuk mengumpulkan, menyiapkan, menyimpan, memanipulasi, mengumumkan, menganalisis dan menyebarkan informasi dengan tujuan tertentu. Informasi diperoleh dari pendidikan formal maupun nonformal dapat memberikan pengaruh jangka pendek sehingga menghasilkan perubahan dan peningkatan pengetahuan. Semakin berkembangnya teknologi menyediakan bermacam-macam media massa sehingga dapat mempengaruhi pengetahuan masyarakat. Informasi mempengaruhi pengetahuan seseorang jika sering mendapatkan informasi tentang suatu pembelajaran maka akan menambah pengetahuan dan wawasannya, sedangkan seseorang yang tidak sering menerima informasi tidak akan menambah pengetahuan dan wawasannya.

c. Sosial, Budaya dan Ekonomi

Tradisi atau budaya seseorang yang dilakukan tanpa penalaran apakah yang dilakukan baik atau buruk akan menambah pengetahuannya walaupun tidak melakukan. Status ekonomi juga akan menentukan tersedianya fasilitas yang dibutuhkan untuk kegiatan tertentu sehingga status ekonomi akan mempengaruhi pengetahuan seseorang. Seseorang yang mempunyai sosial budaya yang baik maka pengetahuannya akan baik tapi jika sosial budayanya kurang baik maka pengetahuannya akan kurang baik. Status ekonomi seseorang mempengaruhi tingkat

pengetahuan karena seseorang yang memiliki status ekonomi dibawah rata-rata maka seseorang tersebut akan sulit untuk memenuhi fasilitas yang diperlukan untuk meningkatkan pengetahuan.

d. Lingkungan

Lingkungan mempengaruhi proses masuknya pengetahuan kedalam individu karena adanya interaksi timbal balik ataupun tidak yang akan direspons sebagai pengetahuan oleh individu. Lingkungan yang baik akan pengetahuan yang didapatkan akan baik tapi jika lingkungan kurang baik maka pengetahuan yang didapat juga akan kurang baik.

e. Pengalaman

Pengalaman dapat diperoleh dari pengalaman orang lain maupun diri sendiri sehingga pengalaman yang sudah diperoleh dapat meningkatkan pengetahuan seseorang. Pengalaman seseorang tentang suatu permasalahan akan membuat orang tersebut mengetahui bagaimana cara menyelesaikan permasalahan dari pengalaman sebelumnya yang telah dialami sehingga pengalaman yang didapat bisa dijadikan sebagai pengetahuan apabila mendapatkan masalah yang sama.

f. Usia

Semakin bertambahnya usia maka akan semakin berkembang pula daya tangkap dan pola pikirnya sehingga pengetahuan yang diperoleh juga akan semakin membaik dan bertambah (Muthmainnah, 2016).



#### ***F. Tinjauan tentang Sikap***

Menurut Notoadmodjo (2007), Sikap merupakan suatu pandangan tetapi dalam hal itu masih berbeda dengan suatu pengetahuan yang dimiliki orang. Pengetahuan saja belum menjadi penggerak seperti halnya pada sikap. Pengetahuan mengenai suatu objek baru menjadi sikap bila pengetahuan itu disertai kesiapan untuk bertindak sesuai dengan pengetahuan itu (Idaman, 2016).

#### ***G. Tinjauan tentang Jarak Tempat Tinggal***

Menurut Erlina (2013) jangkauan pelayanan kesehatan mencakup jarak, waktu dan biaya. Tempat pelayanan yang lokasinya tidak strategis atau sulit dicapai oleh para ibu menyebabkan berkurangnya akses ibu hamil terhadap pelayanan kesehatan. Walaupun ketersediaan pelayanan kesehatan sudah memadai, namun penggunaannya tergantung dari aksesibilitas masyarakat terhadap informasi (Cholifah, 2015).

#### ***H. Tinjauan tentang Penghasilan Keluarga***

Status ekonomi masyarakat seperti pendapatan mempengaruhi pola pemanfaatan pelayanan kesehatan. Demikian juga dengan pendapat Alkatiri (1997) mengemukakan bahwa golongan menengah dengan pendapatan yang lebih memadai akan cenderung berperilaku sebagai pengguna yang lebih selektif sedangkan golongan ekonomi lemah dengan kondisi kehidupan kurang memadai akan bersikap sebagai pengguna yang pasif (Ruth Eva Linda, 2009).

## ***I. Tinjauan tentang Dukungan Keluarga/Suami***

### **1. Pengertian Dukungan Keluarga**

Menurut penelitian Notoatmodjo (2010), Dukungan atau motivasi adalah sesuatu hal yang menyebabkan dan yang mendukung tindakan atau perilaku seseorang. Dukungan mengacu pada dorongan dan usaha untuk memuaskan kebutuhan atau suatu tujuan. Dukungan menjadi suatu alasan seseorang untuk bertindak dalam rangka memenuhi kebutuhan hidupnya (Kurnia Indriyanti, 2013).

Keluarga adalah dua atau lebih dari dua individu yang tergabung karena hubungan darah, hubungan perkawinan atau pengangkatan dan mereka hidup dalam satu rumah tangga, berinteraksi satu sama lain. Kehidupan seseorang tidak serta merta hidup secara individu, adanya bantuan dari orang lain. Keluarga merupakan orang yang paling terdekat untuk membantu dan saling menolong terutama saat ibu hamil (Jepri Susanto, 2016).

Menurut Romauli (2011) Dukungan suami merupakan sistem pendukung utama untuk memberikan perawatan langsung pada setiap keadaan sehat ataupun sakit. Kepala keluarga adalah seorang dari sekelompok anggota rumah tangga yang bertanggung jawab atas kebutuhan sehari-hari rumah tangga atau orang yang dianggap atau ditunjuk sebagai kepala rumah tangga. Adapun dukungan suami yang dimaksud disini adalah dukungan yang diberikan baik dalam moril maupun material kepada anggota keluarga yang hamil berupa memberikan dorongan untuk memeriksakan kehamilannya sesuai jadwal. Jika seluruh keluarga mengharapkan kehamilan, mendukung bahkan memperlihatkan dukungannya dalam berbagai hal,

maka ibu hamil akan merasa lebih percaya diri, lebih bahagia dan siap dalam menjalani kehamilan, persalinan, dan nifas (Syukriyanti Syahda, 2014).

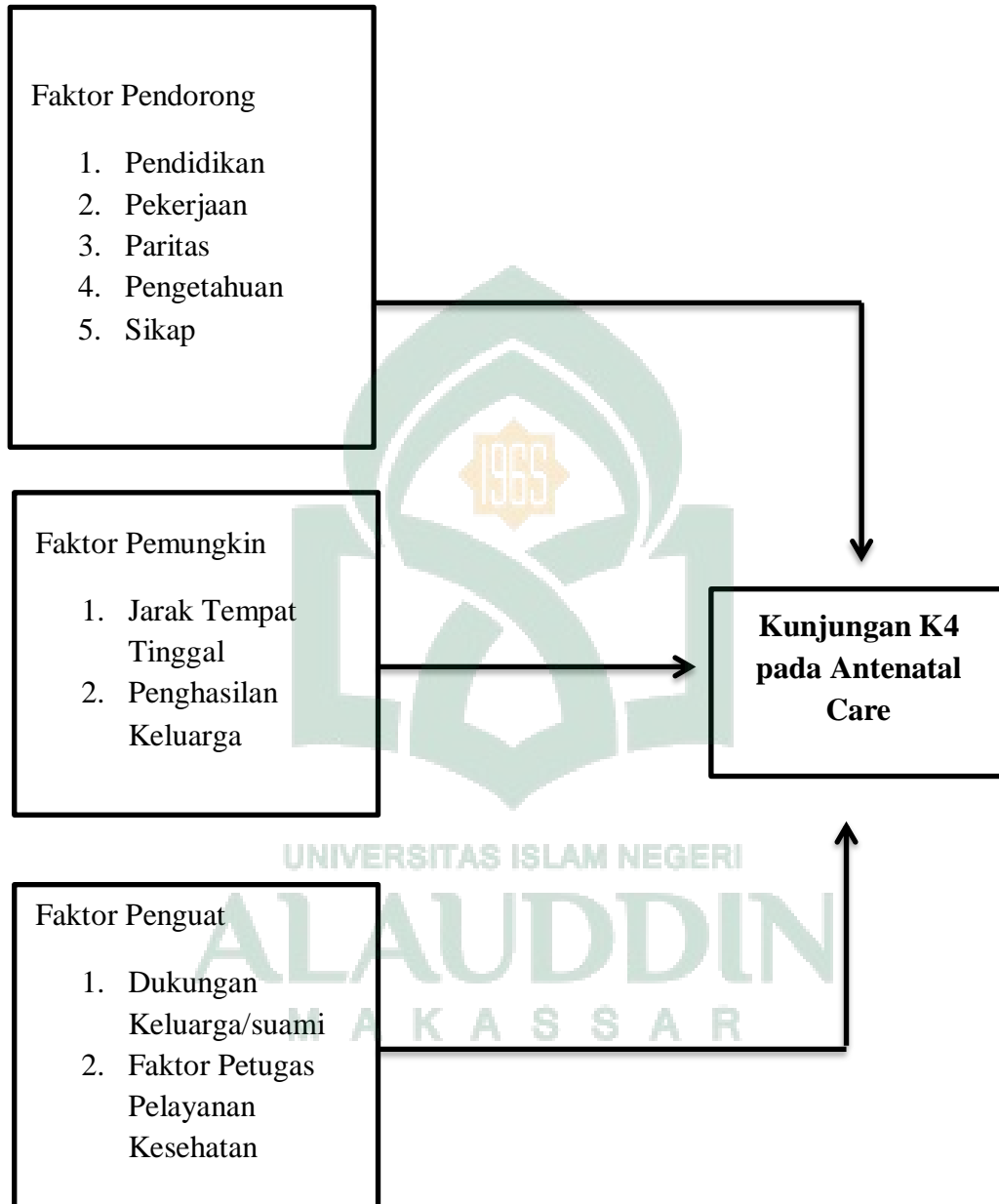
## **J. Tinjauan tentang Dukungan Peran Tenaga Kesehatan**

### **a. Pengertian**

Menurut Depkes RI (2009) pelayanan kesehatan adalah setiap upaya yang diselenggarakan sendiri atau secara bersama-sama dalam suatu organisasi untuk memelihara dan meningkatkan kesehatan, mencegah dan menyembuhkan penyakit serta memulihkan kesehatan perorangan, keluarga, kelompok ataupun masyarakat (Sri Agustini, 2012).

Dalam UU Nomor 23 Tahun 1992 tentang Kesehatan yang dimaksud tenaga kesehatan adalah setiap orang yang mengabdikan diri dalam bidang kesehatan, memiliki pengetahuan dan atau keterampilan melalui pendidikan di bidang kesehatan yang memerlukan kewenangan dalam menjalankan pelayanan kesehatan. Sedangkan menurut PP No. 32 Tahun 1996, yang dimaksud petugas dalam kaitannya dengan tenaga kesehatan adalah dokter, dokter gigi, perawat, bidan, dan keteknisian medis (Suryandari, 2010).

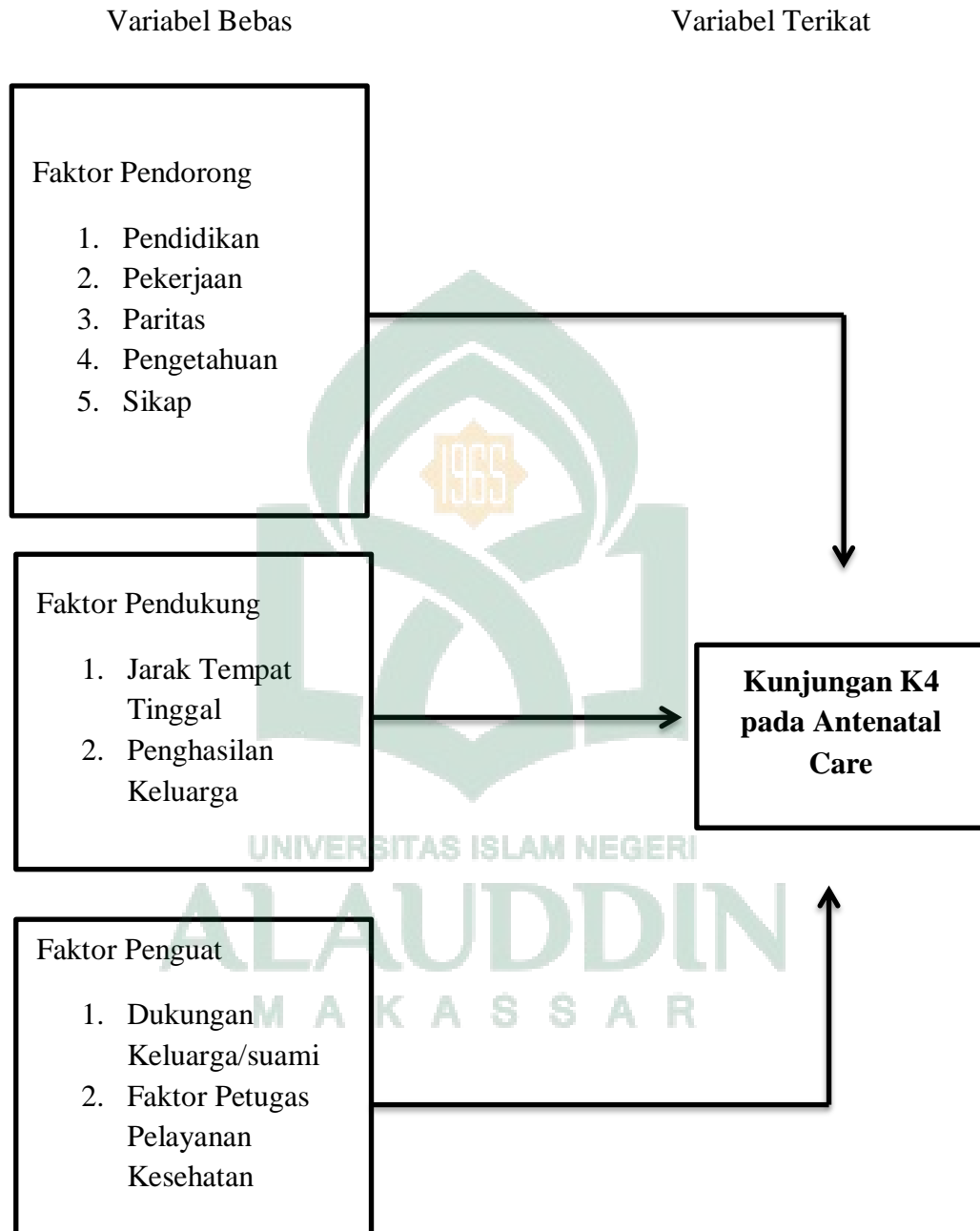
## K. Kerangka Teori



Bagan 2.1 Kerangka Teori

Sumber: Lawrence Green (1980), Notoadmodjo (2003)

**L. Kerangka Konsep**



Bagan 2.2 Kerangka Konsep

Variabel	Pemanfaatan Pelayanan				Total		
	Tercapai		Tidak Tercapai		N	%	
	n	%	n	%			
<i>Pendidikan</i>							
Sekolah Menengah Dasar	3	5	2	3,3	5	8,3	1,000
Sekolah Menengah Pertama	17	28,3	3	5	20	33,3	
Sekolah Menengah Atas	28	46,7	7	11,7	35	58,3	
<b>Jumlah</b>	<b>48</b>	<b>80</b>	<b>12</b>	<b>20</b>	<b>60</b>	<b>100</b>	
<i>Pekerjaan</i>							
Bekerja	12	20	1	1,7	13	21,7	0,433
Tidak Bekerja	36	60	11	18,3	47	78,3	
<b>Jumlah</b>	<b>48</b>	<b>80</b>	<b>12</b>	<b>20</b>	<b>60</b>	<b>100</b>	
<i>Paritas</i>							
Primipara	19	31,7	4	6,7	37	38,3	0,752
Multipara	29	46,3	8	13,3	23	61,7	
<b>Jumlah</b>	<b>48</b>	<b>80</b>	<b>12</b>	<b>20</b>	<b>60</b>	<b>100</b>	
<i>Pengetahuan</i>							
Pengetahuan baik	38	63,3	4	6,7	42	70	0,004
Pengetahuan Kurang	15	16,7	8	13,3	18	30	
<b>Jumlah</b>	<b>48</b>	<b>80</b>	<b>12</b>	<b>20</b>	<b>60</b>	<b>100</b>	
<i>Sikap</i>							
Baik	35	58,3	9	15	44	73,3	1,000
Buruk	13	21,7	3	5	16	26,7	
<b>Jumlah</b>	<b>48</b>	<b>80</b>	<b>12</b>	<b>20</b>	<b>60</b>	<b>100</b>	
<i>Jarak Tempat Tinggal</i>							
Jauh	20	33,3	4	6,7	24	40	0,746
Dekat	28	46,7	8	13,3	36	60	
<b>Jumlah</b>	<b>48</b>	<b>80</b>	<b>12</b>	<b>20</b>	<b>60</b>	<b>100</b>	

<i>Penghasilan Keluarga</i>							0,086
Rendah	31	51,7	11	18,3	42	70	
Tinggi	17	28,3	1	1,7	18	30	
<b>Jumlah</b>	<b>48</b>	<b>80</b>	<b>12</b>	<b>20</b>	<b>60</b>	<b>100</b>	
<i>Dukungan Keluarga</i>							0,014
Dukungan Baik	36	60	4	6,7	40	66,7	
Dukungan Kurang	12	20	8	13,3	20	33,3	
<b>Jumlah</b>	<b>48</b>	<b>80</b>	<b>12</b>	<b>20</b>	<b>60</b>	<b>100</b>	
<i>Dukungan Petugas Kesehatan</i>							
Dukungan Baik	40	66,7	4	6,7	44	73,3	
Dukungan Kurang	8	13,3	8	13,3	16	26,7	
<b>Jumlah</b>	<b>48</b>	<b>80</b>	<b>12</b>	<b>20</b>	<b>60</b>	<b>100</b>	

## **BAB III**

### **METODE PENELITIAN**

#### ***A. Jenis dan Lokasi Penelitian***

##### **1. Jenis Penelitian**

Jenis penelitian yang akan digunakan adalah jenis penelitian kuantitatif. Penelitian kuantitatif merupakan penelitian dengan memperoleh data yang berbentuk angka atau data kualitatif yang diangkakan (Sugiyono, 2003).

##### **2. Lokasi Penelitian**

Lokasi penelitian ini dilakukan di wilayah kerja Puskesmas Malimongan Baru Makassar.

#### ***B. Pendekatan Penelitian***

Pendekatan penelitian menggunakan pendekatan analitik dengan desain *cross sectional*. Penelitian bertujuan untuk mengetahui faktor-faktor yang mempengaruhi ibu hamil dalam cakupan K4 pada Antenatal Care di wilayah kerja Puskesmas Malimongan Baru. Dimana variabel yang diamati diukur pada saat yang bersamaan ketika penelitian berlangsung.

#### ***C. Populasi dan Sampel***

##### **1. Populasi**

Populasi dalam penelitian ini adalah ibu-ibu hamil pasca melahirkan pada bulan Januari-April tahun 2018 yang berada di sekitar wilayah kerja Puskesmas Malimongan Baru yaitu 152 ibu pasca melahirkan.



## 2. Sampel

### a. Besar Sampel

Untuk menentukan besar sampel dalam penelitian ini yaitu dengan menggunakan rumus Slovin sebagai berikut:

$$n = \frac{N}{1 + N(d^2)}$$

Keterangan:

$n$  = Jumlah sampel

$N$  = Jumlah populasi yang akan diteliti

$d$  = Batas presisi yang diharapkan

Jumlah sampel yang akan diteliti:

$$n = \frac{N}{1 + N(d^2)}$$

$$n = \frac{152}{1 + 152(0,1^2)}$$

$$n = \frac{152}{2,52}$$

$$n = 60,3 \rightarrow 60$$

Jadi, sampel yang digunakan dalam penelitian ini sebanyak 60 ibu pasca melahirkan.

### 3. Kriteria Sampel

Sampel penelitian ini terdiri dari kriteria inklusi dan kriteria eksklusi. Adapun kriteria yang ditentukan peneliti yaitu:

#### a. Kriteria Inklusi

Kriteria inklusi adalah karakteristik umum subjek penelitian dari suatu populasi target yang terjangkau yang akan diteliti (Notoatmodjo,2010). Kriteria inklusi dalam penelitian ini terdiri dari:

1. Bersedia menjadi responden.
2. Melakukan kunjungan K4.
3. Bertempat tinggal tetap di wilayah kerja Puskesmas Malimongan Baru.
4. Mempunyai bayi dengan usia 0-6 bulan.

#### b. Kriteria Eksklusi

Kriteria eksklusi adalah menghilangkan atau mengeluarkan subyek yang tidak memenuhi kriteria inklusi karena sebagai sebab sehingga tidak dapat menjadi responden penelitian (Notoatmodjo, 2010). Kriteria eksklusi pada penelitian ini yaitu:

1. Tidak sehat jasmani dan rohani.
2. Tidak memiliki buku KMS.

### **c. Teknik Pengumpulan Sampel**

Teknik pengambilan sampel pada penelitian ini menggunakan teknik non probability sampling yaitu teknik yang tidak memberi kesempatan yang sama bagi anggota populasi untuk dipilih menjadi sampel. Pendekatan teknik non probability sampling yang digunakan yaitu secara purposive sampling. Pengambilan sampel secara purposive sampling didasarkan pada suatu pertimbangan tertentu sesuai yang dikehendaki peneliti. Berdasarkan pertimbangan peneliti dalam pengambilan sampel, peneliti mengambil sampel yakni ibu-ibu pasca melahirkan di wilayah Puskesmas Malimongan baru. (Setiadi, 2007).

Pengambilan sampel ini dilakukan di posyandu yang peneliti datangi di wilayah kerja Puskesmas Malimongan Baru yakni Posyandu Cempaka I, Posyandu Cempaka II, Posyandu Cempaka III, Posyandu Cempaka IV, Posyandu Cempaka V, Posyandu Cempaka VI, dan Posyandu Cempaka VII.

### **D. Metode Pengumpulan Data**

#### **1. Pengumpulan Data Primer**

Data primer diperoleh dari wawancara menggunakan kuesioner dan wawancara terhadap ibu-ibu pasca melahirkan yang berada di wilayah kerja Puskesmas Malimongan Baru.

#### **2. Pengumpulan Data Sekunder**

Data sekunder diperoleh dari data awal tentang ibu-ibu pasca melahirkan pada bagian KIA di Puskesmas Malimongan Baru.

### **E. Instrument Penelitian**

Instrument yang digunakan dalam penelitian ini yaitu berupa kuesioner untuk mendapatkan data karakteristik sampel dan pengetahuan responden tentang kunjungan cakupan K4 pada Antenatal Care dan wawancara untuk mengetahui kemungkinan pengaruh faktor lain yang tidak dikemukakan peneliti.

### **F. Validasi dan Reliabilitas Instrumen**

#### **1. Uji Validitas**

Validitas merupakan indeks yang menunjukkan alat ukur itu benar-benar mengukur apa yang diinginkan. Uji validitas dapat mengungkapkan data dari variable yang diteliti secara tepat. Uji validitas dilakukan setelah peneliti melakukan perhitungan (*scoring*) jawaban responden. Jawaban benar diberi skor 1 dan jawaban yang salah diberi skor 0. Setelah melakukan pemeriksaan, uji validitas dilakukan menggunakan computer dengan teknik butir pertanyaan. Kemudian hasil analisaakan menunjukkan pertanyaan-pertanyaan valid dan tidak valid.

#### **2. Uji Reliabilitas**

Reliabilitas dilakukan agar instrument penelitian cukup dapat dipercaya dan andalkan untuk digunakan sebagai alat pengumpulan data karena instrument tersebut sudah baik. Hasil pengukuran tetap konsisten bila dilakukan pengukuran berulang. Uji yang digunakan dalam penelitian ini yaitu dengan teknik *Alpha*. Item alat ukur dapat dikatakan valid jika item itu lebih besar dari  $r=0,30$ . Jadi apabila nilai validitas item dibawah 0,30 maka ia akan dinyatakan gugur (tidak sah). Jadi semakin mendekati angka 1.00 maka semakin baik suatu alat ukur.

### ***G. Teknik Pengolahan dan Penyajian Data***

Data yang diperoleh dari hasil observasi dan pengukuran diolah dengan menggunakan computer melalui program Microsoft Excel versi 2010 dan SPSS (*Service Package for Social Science*) versi 20.0 dengan menggunakan uji *chi-square*. Penyajian data disajikan dalam bentuk table dan penjelasan table dalam bentuk narasi.

### ***H. Analisis Data***

Analisis data dilakukan secara deskriptif yang menunjukkan factor-faktor yang mempengaruhi ibu hamil dalam cakupan K4 pada Antenatal Care di wilayah kerja Puskesmas Malimongan Baru. Analisis data yang digunakan adalah analisis deskriptif yaitu membuat interpretasi dan deskripsi dari data yang diperoleh.

## BAB IV

### GAMBARAN UMUM, HASIL PENELITIAN DAN PEMBAHASAN

#### A. Gambaran Umum Lokasi Penelitian

##### 1. Gambaran Umum Puskesmas Malimongan Baru

Puskesmas Malimongan Baru merupakan satu dari 46 Puskesmas yang ada di Kota Makassar, terletak di Kecamatan Bontoala. Jaraknya kurang lebih 4 km dari Kota Makassar dan 1 km dari Kecamatan Bontoala. dengan luas wilayah kerja kurang lebih 0,79 km<sup>2</sup>.

Batas wilayah Kecamatan Bontoala sebagai berikut :

- a. Sebelah utara dengan Kecamatan Ujung Tanah
- b. Sebelah Timur dengan Kecamatan Manggala
- c. Sebelah Selatan dengan Kecamatan Panakukang
- d. Sebelah Barat dengan Kecamatan Wajo

Wilayah kerja Puskesmas Malimongan Baru meliputi 5 Kelurahan yaitu :

- a. Kelurahan Baraya
- b. Kelurahan Wajo Baru
- c. Kelurahan Tompo Balang
- d. Kelurahan Malimongan Baru
- e. Kelurahan Timungan Lompoa

Dari lima kelurahan yang masuk dalam wilayah kerja Puskesmas Malimongan Baru terdapat 25 ORW dan 129 ORT. Dengan perincian Kelurahan Malimongan

Baru 4 RW, Kelurahan Timungan Lompoa 5 RW, Kelurahan Wajo Baru 6 RW, Kelurahan.Tompo Balang 4 RW, dan Kelurahan Baraya 6 RW.

## 2. Teanaga dan Strukutur Organisasi

### a. Tenaga Kesehatan

Jumlah tenaga kesehatan yang terdapat di Puskesmas Malimongan Baru tahun 2016 sebanyak 27 orang dengan berbagai spesifikasi, yang terdiri dari :

- 1) Kepala Puskesmas : 1 orang
- 2) Kepala Tata Usaha : 1 orang
- 3) Dokter Umum : 3 orang
- 4) Dokter Gigi : 1 orang
- 5) Perawat : 6 orang
- 6) Bidan : 5 orang
- 7) Sanitarian : 2 orang
- 8) Nutrisionis : 2 orang
- 9) Pranata Laboratorium : 1 orang
- 10) Apoteker : 2 orang
- 11) Perawat Gigi : 1 orang
- 12) Rekam Medik : 1 orang
- 13) Sarjana Kesehatan Masyarakat : Epidemiologi (1 orang), promkes (1 orang), dan administrasi kesehatan (1 orang).

b. Struktur Organisasi

Struktur Organisasi Puskesmas Malimongan Baru berdasarkan Peraturan Menteri Kesehatan Republik Indonesia Nomor 75 Tahun 2014 dan Peraturan Wali Kota Makassar Nomo 79 tahun 2009 yaitu sebagai berikut :

1. Kepala Puskesmas
2. Kepala Tata Usaha
3. Unit Pelayanan Teknis Fungsional Puskesmas
  - Unit Kesehatan Masyarakat
  - Unit Kesehatan Perorangan
4. Unit Jaringan Pelayanan Puskesmas
  - Unit Puskesmas Pembantu ( Pustu )
  - Unit Puskesmas Keliling ( Puskel )
  - Unit Bidan Komunitas

Pembagian kerja setiap Unit dapat dilihat pada Bagan Struktur Organisasi Puskesmas Malimongan Baru Tahun 2016.

3. Visi, Misi, Motto, Komitmen, dan Nilai

a. VISI

Dalam menetapkan Visinya Puskesmas Malimongan Baru berpedoman dan memperhatikan Visi Kemetrian Kesehatan Republik Indonesia yaitu “ Masyarakat Sehat Mandiri, dan Berkeadilan “ serta Visi Dinas Kesehatan Kota Makassar yaitu “ Makassar Sehat Menuju Kota Dunia “ Bahwa sebagai upaya penjabaran Visi



Kementrian Kesehatan RI dan Visi Dinas Kesehatan Kota Makassar, maka Visi Puskesmas Malimongan Baru adalah :

*“Mewujudkan Puskesmas Malimongan Baru Menjadi Pusat Pelayanan Kesehatan Masyarakat “.*

b. Misi

Misi adalah suatu komitmen yang harus diemban atau dilaksanakan sebagai penjabaran visi yang telah ditetapkan. Misi merupakan suatu pertanyaan yang menetapkan tujuan organisasi dan sasaran yang ingin dicapai. Dengan adanya Misi berarti membawa organisasi pada suatu fokus dan diharapkan oleh pimpinan dan seluruh karyawan Puskesmas Malimongan Baru dan pihak lain yang berkepentingan dapat mengenal institusi Puskesmas Malimongan Baru dan mengetahui program-program serta hasil yang akan diperoleh pada masa yang akan datang.

Misi Puskesmas Malimongan Baru adalah :

- 1. Menyelenggarakan pelayanan yang cepat dan tepat*
- 2. Menciptakan lingkungan yang bersih dan sehat*
- 3. Meningkatkan Peran serta Masyarakat untuk hidup sehat*

c. MOTTO

*Senyum Anda Kepuasan Kami*

d. KOMITMEN

*Meningkatkan Mutu Pelayanan Puskesmas*

B. Hasil Penelitian

1. Analisis Univariat

a. Karakteristik Responden

1) Umur

**Tabel 4.1**  
**Distribusi Responden berdasarkan Usia Pada Ibu Hamil**  
**Kunjungan K4 di Wilayah Kerja Puskesmas**  
**Malimongan Baru 2018**

Usia	n	%
16-19 tahun	5	8,3
20-29 tahun	31	51,7
30-39 tahun	22	36,7
40-49 tahun	2	3,3
<b>Total</b>	<b>60</b>	<b>100</b>

Sumber: Data primer 2018

Tabel 4.1 di atas menunjukkan karakteristik responden berdasarkan usia yaitu kategori usia 16-19 tahun berjumlah 5 responden (8,3%), kategori usia 20-29 tahun berjumlah 31 responden (51,7%), kategori usia 30-39 tahun berjumlah 22 responden (36,7%), kategori usia 40-49 tahun berjumlah 2 responden (3,3%).

2) Pendidikan

**Tabel 4.2**  
**Distribusi Responden berdasarkan Pendidikan Pada Ibu Hamil**  
**Kunjungan K4 di Wilayah Kerja Puskesmas**  
**Malimongan Baru 2018**

Pendidikan	n	%
Sekolah Menengah Dasar	5	8,3
Sekolah Menengah Pertama	20	33,3
Sekolah Menengah Atas	35	58,3
<b>Total</b>	<b>60</b>	<b>100</b>

Sumber: Data Primer 2018

Tabel 4.2 di atas menunjukkan karakteristik responden berdasarkan pendidikan yaitu kategori sekolah menengah dasar berjumlah 5 responden (8,3%), kategori sekolah menengah pertama berjumlah 20 responden (33,3%), kategori sekolah menengah atas berjumlah 35 responden (58,3%).

3) Pekerjaan

**Tabel 4.3**  
**Distribusi Responden berdasarkan Pekerjaan Pada Ibu Hamil**  
**Kunjungan K4 di Wilayah Kerja Puskesmas**  
**Malimongan Baru 2018**

<b>Pekerjaan</b>	<b>n</b>	<b>%</b>
Bekerja	13	21,7
Tidak Bekerja	47	78,3
<b>Total</b>	<b>60</b>	<b>100</b>

*Sumber: Data Primer 2018*

Tabel 4.3 di atas menunjukkan karakteristik responden berdasarkan pekerjaan yaitu kategori bekerja berjumlah 13 responden (21,7%), kategori tidak bekerja berjumlah 47 responden (78,3%).

b. Variabel yang diteliti

1) Paritas

**Tabel 4.4**  
**Distribusi Responden berdasarkan Paritas Pada Ibu Hamil**  
**Kunjungan K4 di Wilayah Kerja Puskesmas**  
**Malimongan Baru 2018**

<b>Paritas</b>	<b>n</b>	<b>%</b>
Primipara	23	38,3
Multipara	37	61,7
<b>Total</b>	<b>60</b>	<b>100</b>

*Sumber: Data Primer 2018*

Tabel 4.4 di atas menunjukkan distribusi karakteristik responden berdasarkan jenis paritas pada ibu hamil yaitu pada kategori primipara berjumlah 23 responden (38,3%) dan pada kategori multipara berjumlah 37 responden (61,7%).

2) Pengetahuan

**Tabel 4.5**  
**Distribusi Responden berdasarkan Pengetahuan Pada Ibu Hamil**  
**Kunjungan K4 di Wilayah Kerja Puskesmas**  
**Malimongan Baru 2018**

<b>Tingkat Pengetahuan</b>	<b>n</b>	<b>%</b>
Pengetahuan Baik	42	70,0
Pengetahuan Kurang	18	30,0
<b>Total</b>	<b>60</b>	<b>100</b>

*Sumber: Data Primer 2018*

Tabel 4.5 di atas menunjukkan distribusi karakteristik responden berdasarkan jenis tingkat pengetahuan pada ibu hamil yaitu pada kategori pengetahuan baik berjumlah 42 responden (70,0%) dan pada kategori pengetahuan kurang berjumlah 18 responden (30,0%).

3) Sikap

**Tabel 4.6**  
**Distribusi Responden berdasarkan Sikap Pada Ibu Hamil**  
**Kunjungan K4 di Wilayah Kerja Puskesmas**  
**Malimongan Baru 2018**

<b>Sikap</b>	<b>n</b>	<b>%</b>
Baik	44	73,3
Buruk	16	26,7
<b>Total</b>	<b>60</b>	<b>100</b>

*Sumber: Data Primer 2018*

Tabel 4.5 di atas menunjukkan distribusi karakteristik responden berdasarkan jenis sikap pada ibu hamil yaitu pada kategori baik berjumlah 44 responden (73,3%) dan pada kategori buruk berjumlah 16 responden (26,7%).

4) Jarak Tempat Tinggal

**Tabel 4.7**  
**Distribusi Responden berdasarkan Jarak Tempat Tinggal**  
**Pada Ibu Hamil Kunjungan K4 di Wilayah Kerja**  
**Puskesmas Malimongan Baru 2018**

<b>Jarak Tempat Tinggal</b>	<b>N</b>	<b>%</b>
Dekat	24	40,0
Jauh	36	60,0
<b>Total</b>	<b>60</b>	<b>100</b>

*Sumber: Data Primer 2018*

Tabel 4.7 di atas menunjukkan distribusi karakteristik responden berdasarkan jarak tempat tinggal pada ibu hamil yaitu pada kategori dekat berjumlah 24 responden (40,0%) dan pada kategori jauh berjumlah 36 responden (60,0%).

5) Penghasilan Keluarga

**Tabel 4.8**  
**Distribusi Responden berdasarkan Sikap Pada Ibu Hamil**  
**Kunjungan K4 di Wilayah Kerja Puskesmas**  
**Malimongan Baru 2018**

<b>Penghasilan Keluarga</b>	<b>n</b>	<b>%</b>
Rendah	42	70,0
Tinggi	18	30,0
<b>Total</b>	<b>60</b>	<b>100</b>

*Sumber: Data Primer 2018*

Tabel 4.8 di atas menunjukkan distribusi karakteristik responden berdasarkan penghasilan keluarga pada ibu hamil yaitu pada kategori rendah berjumlah 42

responden (70,0%) dan pada kategori pengetahuan kurang berjumlah 18 responden (30,0%).

6) Dukungan Keluarga

**Tabel 4.9**  
**Distribusi Responden berdasarkan Dukungan Keluarga**  
**Pada Ibu Hamil Kunjungan K4 di Wilayah Kerja**  
**Puskesmas Malimongan Baru 2018**

<b>Dukungan Keluarga</b>	<b>n</b>	<b>%</b>
Dukungan Baik	40	66,7
Dukungan Kurang	20	33,3
<b>Total</b>	<b>60</b>	<b>100</b>

*Sumber: Data Primer 2018*

Tabel 4.9 di atas menunjukkan distribusi karakteristik responden berdasarkan dukungan keluarga pada ibu hamil yaitu pada kategori dukungan baik berjumlah 40 responden (66,7%) dan pada kategori dukungan kurang berjumlah 20 responden (33,3%).

7) Dukungan Petugas Kesehatan

**Tabel 4.10**  
**Distribusi Responden berdasarkan Dukungan Petugas Kesehatan**  
**Pada Ibu Hamil Kunjungan K4 di Wilayah Kerja**  
**Puskesmas Malimongan Baru 2018**

<b>Dukungan Petugas Kesehatan</b>	<b>n</b>	<b>%</b>
Dukungan Baik	44	73,3
Dukungan Kurang	16	26,7
<b>Total</b>	<b>60</b>	<b>100</b>

*Sumber: Data Primer 2018*

Tabel 4.10 di atas menunjukkan distribusi karakteristik responden berdasarkan dukungan petugas kesehatan pada ibu hamil yaitu pada kategori

dukungan baik berjumlah 44 responden (73,3%) dan pada kategori dukungan kurang berjumlah 16 responden (26,7%).

8) Kunjungan K4

**Tabel 4.11**  
**Distribusi Responden berdasarkan Kunjungan K4**  
**Pada Ibu Hamil Kunjungan K4 di Wilayah Kerja**  
**Puskesmas Malimongan Baru 2018**

<b>Kunjungan K4</b>	<b>n</b>	<b>%</b>
Tercapai	48	80,0
Tidak tercapai	12	20,0
<b>Total</b>	<b>60</b>	<b>100</b>

Tabel 4.11 di atas menunjukkan distribusi karakteristik responden berdasarkan jumlah Kunjungan K4 di Puskesmas Malimongan Baru pada ibu hamil yaitu pada kategori tercapai berjumlah 48 responden (80,0%) dan pada kategori tidak tercapai berjumlah 12 responden (20,0%).

2. Analisis Bivariat

a. Karakteristik Responden dengan Kunjungan K4 Ibu Hamil

1) Pendidikan dengan Kunjungan K4

**Tabel 4.12**  
**Hubungan antara Pendidikan Dengan Kunjungan K4 Pada Ibu Hamil Kunjungan K4 di Wilayah Kerja Puskesmas Malimongan Baru 2018**

Tingkat Pendidikan	Kunjungan K4				Total		p
	Tercapai		Tidak Tercapai		N	%	
	n	%	n	%			
Sekolah Menengah Dasar	3	5	2	3,3	5	8,3	1,000
Sekolah Menengah Pertama	17	28,3	3	5	20	33,3	
Sekolah Menengah Atas	28	46,7	7	11,7	35	58,3	
<b>Total</b>	<b>48</b>	<b>80</b>	<b>12</b>	<b>20</b>	<b>60</b>	<b>100</b>	

Sumber: Data Primer 2018

Tabel 4.12 di atas menunjukkan bahwa dari 5 responden (8,3%) melakukan Kunjungan K4 yang mempunyai pendidikan sekolah menengah dasar terdapat 3 orang (5%) yang tercapai melakukan kunjungan K4 dan 2 orang (3,3%) yang tidak tercapai melakukan kunjungan K4. Sedangkan ibu hamil yang melakukan kunjungan K4 yang mempunyai pendidikan sekolah menengah pertama terdapat 20 orang (33,3%) dimana terdapat 17 orang (28,3%) yang tercapai melakukan kunjungan K4 dan 3 orang (5%) yang tidak tercapai melakukan kunjungan K4. Dan ibu hamil yang melakukan kunjungan K4 yang mempunyai pendidikan sekolah menengah atas



terdapat 35 orang (58,3%) dimana terdapat 28 orang (46,7%) yang tercapai melakukan kunjungan K4 dan 7 orang (11,7%) yang tidak melakukan kunjungan K4.

Bahwa hasil uji analisis statistik *Chi-square* diperoleh nilai *p-value* = 1,000. Hal ini berarti nilai *p* lebih besar dari nilai  $\alpha$  (0,05) dan dengan demikian dapat dikatakan bahwa tidak ada hubungan pendidikan dengan Kunjungan K4 Ibu hamil di wilayah Kerja Puskesmas Malimongan Baru Kota Makassar.

2) Pekerjaan dengan Kunjungan K4

**Tabel 4.13**  
**Hubungan antara Pekerjaan Dengan Kunjungan K4 Pada Ibu Hamil Kunjungan K4 di Wilayah Kerja Puskesmas Malimongan Baru 2018**

Pekerjaan	Kunjungan K4				Total		<i>p</i>
	Tercapai		Tidak Tercapai		N	%	
	n	%	n	%			
Bekerja	12	20	1	1,7	13	21,7	<b>0,433</b>
Tidak Bekerja	36	60	11	18,3	47	78,3	
<b>Total</b>	<b>48</b>	<b>80</b>	<b>12</b>	<b>20</b>	<b>60</b>	<b>100</b>	

Sumber: Data Primer 2018

Tabel 4.13 di atas menunjukkan bahwa dari 13 responden (21,7%) melakukan Kunjungan K4 yang bekerja terdapat 12 orang (20%) yang tercapai melakukan kunjungan K4 dan 1 orang (1,7%) yang tidak tercapai melakukan kunjungan K4. Sedangkan ibu hamil yang melakukan kunjungan K4 yang tidak bekerja terdapat 47 orang (78,3%) dimana terdapat 36 orang (60%) yang tercapai melakukan kunjungan K4 dan 3 orang (25%) yang tidak tercapai melakukan kunjungan K4.

Tabel 4.13 di atas bahwa hasil uji analisis statistik *Chi-square* diperoleh nilai *p-value* = 0,433. Hal ini berarti nilai *p* lebih besar dari nilai  $\alpha$  (0,05) dan dengan

demikian dapat dikatakan bahwa tidak ada hubungan pekerjaan dengan Kunjungan K4 Ibu hamil di wilayah Kerja Puskesmas Malimongan Baru Kota Makassar.

b. Variabel yang diteliti

1) Paritas dengan Kunjungan K4

**Tabel 4.14**  
**Hubungan antara Paritas Dengan Kunjungan K4**  
**Pada Ibu Hamil Kunjungan K4 di Wilayah**  
**Kerja Puskesmas Malimongan Baru 2018**

Paritas	Kunjungan K4				Total		<i>p</i>
	Tercapai		Tidak Tercapai		N	%	
	n	%	n	%			
Primipara	19	31,7	4	6,7	23	38,3	<b>0,752</b>
Multipara	29	46,3	8	13,3	37	61,7	
<b>Total</b>	<b>48</b>	<b>80</b>	<b>12</b>	<b>20</b>	<b>60</b>	<b>100</b>	

Sumber: Data Primer 2018

Tabel 4.14 di atas menunjukkan bahwa dari 23 responden (38,3%) melakukan Kunjungan K4 yang primipara terdapat 19 orang (31,7%) yang tercapai melakukan kunjungan K4 dan 4 orang (6,7%) yang tidak tercapai melakukan kunjungan K4. Sedangkan ibu hamil yang melakukan kunjungan K4 yang multipara terdapat 37 orang (61,7%) dimana terdapat 29 orang (46,3%) yang tercapai melakukan kunjungan K4 dan 8 orang (13,3%) yang tidak tercapai melakukan kunjungan K4.

Hasil uji analisis statistik *Chi-square* diperoleh nilai *p-value* = 0,752. Hal ini berarti nilai *p* lebih besar dari nilai  $\alpha$  (0,05) dan dengan demikian dapat dikatakan bahwa tidak ada hubungan paritas dengan Kunjungan K4 Ibu hamil di wilayah Kerja Puskesmas Malimongan Baru Kota Makassar.

2) Pengetahuan dengan Kunjungan K4

**Tabel 4.15**  
**Hubungan antara Pengetahuan Dengan Kunjungan**  
**K4 Pada Ibu Hamil Kunjungan K4 di Wilayah**  
**Kerja Puskesmas Malimongan Baru 2018**

Pengetahuan	Kunjungan K4				Total		<i>p</i>
	Tercapai		Tidak Tercapai		N	%	
	n	%	N	%			
Pengetahuan Baik	38	63,3	4	6,7	42	70	<b>0,004</b>
Pengetahuan Buruk	10	16,7	8	13,3	18	30	
<b>Total</b>	<b>48</b>	<b>80</b>	<b>12</b>	<b>20</b>	<b>60</b>	<b>100</b>	

*Sumber: Data Primer 2018*

Tabel 4.15 di atas menunjukkan bahwa dari 42 responden (70%) melakukan Kunjungan K4 yang pengetahuan baik terdapat 38 orang (63,3%) yang tercapai melakukan kunjungan K4 dan 4 orang (6,7%) yang tidak tercapai melakukan kunjungan K4. Sedangkan ibu hamil yang melakukan kunjungan K4 yang pengetahuan buruk terdapat 18 orang (30%) dimana terdapat 10 orang (16,7%) yang tercapai melakukan kunjungan K4 dan 8 orang (13,3%) yang tidak tercapai melakukan kunjungan K4.

Hasil uji analisis statistik *Chi-square* diperoleh nilai *p-value* = 0,004. Hal ini berarti nilai *p* lebih kecil dari nilai  $\alpha$  (0,05) dan dengan demikian dapat dikatakan bahwa ada hubungan pengetahuan dengan Kunjungan K4 Ibu hamil di wilayah Kerja Puskesmas Malimongan Baru Kota Makassar.

3) Sikap dengan Kunjungan K4

**Tabel 4.16**  
**Hubungan antara Sikap Dengan Kunjungan K4**  
**Pada Ibu Hamil Kunjungan K4 di Wilayah**  
**Kerja Puskesmas Malimongan Baru 2018**

Sikap	Kunjungan K4				Total		<i>p</i>
	Tercapai		Tidak Tercapai		N	%	
	n	%	N	%			
Baik	35	58,3	9	15	44	73,3	<b>1,000</b>
Buruk	13	21,7	3	5	16	26,7	
<b>Total</b>	<b>48</b>	<b>80</b>	<b>12</b>	<b>20</b>	<b>60</b>	<b>100</b>	

Sumber: Data Primer 2018

Tabel 4.16 di atas menunjukkan bahwa dari 44 responden (73,3%) melakukan Kunjungan K4 yang sikapnya baik terdapat 35 orang (58,3%) yang tercapai melakukan kunjungan K4 dan 9 orang (15%) yang tidak tercapai melakukan kunjungan K4. Sedangkan ibu hamil yang melakukan kunjungan K4 yang sikapnya buruk terdapat 16 orang (26,7%) dimana terdapat 13 orang (21,7%) yang tercapai melakukan kunjungan K4 dan 3 orang (5%) yang tidak tercapai melakukan kunjungan K4.

Hasil uji analisis statistik *Chi-square* diperoleh nilai *p-value* = 1,000. Hal ini berarti nilai *p* lebih besar dari nilai  $\alpha$  (0,05) dan dengan demikian dapat dikatakan bahwa tidak ada hubungan sikap dengan Kunjungan K4 Ibu hamil di wilayah Kerja Puskesmas Malimongan Baru Kota Makassar.

4) Jarak Tempat Tinggal dengan Kunjungan K4

**Tabel 4.17**  
**Hubungan antara Jarak Tempat Tinggal Dengan Kunjungan**  
**K4 Pada Ibu Hamil Kunjungan K4 di Wilayah**  
**Kerja Puskesmas Malimongan Baru 2018**

Jarak Tempat Tinggal	Kunjungan K4				Total		<i>p</i>
	Tercapai		Tidak Tercapai		N	%	
	n	%	N	%			
Dekat	20	33,3	4	6,7	24	40	<b>0,746</b>
Jauh	28	46,7	8	13,3	36	60	
<b>Total</b>	<b>48</b>	<b>80</b>	<b>12</b>	<b>20</b>	<b>60</b>	<b>100</b>	

Sumber: Data Primer 2018

Tabel 4.17 di atas menunjukkan bahwa dari 24 responden (40%) melakukan Kunjungan K4 yang jarak tempat tinggalnya dekat terdapat 20 orang (33,3%) yang tercapai melakukan kunjungan K4 dan 4 orang (6,7%) yang tidak tercapai melakukan kunjungan K4. Sedangkan ibu hamil yang melakukan kunjungan K4 yang jarak tempat tinggalnya jauh terdapat 36 orang (78,3%) dimana terdapat 28 orang (46,7%) yang tercapai melakukan kunjungan K4 dan 8 orang (13,3%) yang tidak tercapai melakukan kunjungan K4.

Hasil uji analisis statistik *Chi-square* diperoleh nilai *p-value* = 0,746. Hal ini berarti nilai *p* lebih besar dari nilai  $\alpha$  (0,05) dan dengan demikian dapat dikatakan bahwa tidak ada hubungan jarak tempat tinggal dengan Kunjungan K4 Ibu hamil di wilayah Kerja Puskesmas Malimongan Baru Kota Makassar.

5) Penghasilan Keluarga dengan Kunjungan K4

**Tabel 4.18**  
**Hubungan antara Penghasilan Keluarga Dengan Kunjungan K4 Pada Ibu Hamil Kunjungan K4 di Wilayah Kerja Puskesmas Malimongan Baru 2018**

Penghasilan Keluarga	Kunjungan K4				Total		<i>p</i>
	Tercapai		Tidak Tercapai		N	%	
	n	%	n	%			
Tinggi	31	51,7	11	18,3	42	70	<b>0,086</b>
Rendah	17	28,3	1	1,7	18	30	
<b>Total</b>	<b>48</b>	<b>80</b>	<b>12</b>	<b>20</b>	<b>60</b>	<b>100</b>	

Sumber: Data Primer 2018

Tabel 4.18 di atas menunjukkan bahwa dari 42 responden (70%) melakukan Kunjungan K4 yang berpenghasilan keluarga rendah terdapat 31 orang (51,7%) yang tercapai melakukan kunjungan K4 dan 11 orang (18,3%) yang tidak tercapai melakukan kunjungan K4. Sedangkan ibu hamil yang melakukan kunjungan K4 yang berpenghasilan keluarga tinggi terdapat 18 orang (30%) dimana terdapat 17 orang (28,3%) yang tercapai melakukan kunjungan K4 dan 1 orang (1,7%) yang tidak tercapai melakukan kunjungan K4.

Hasil uji analisis statistik *Chi-square* diperoleh nilai *p-value* = 0,086. Hal ini berarti nilai *p* lebih besar dari nilai  $\alpha$  (0,05) dan dengan demikian dapat dikatakan bahwa tidak ada hubungan penghasilan keluarga dengan Kunjungan K4 Ibu hamil di wilayah Kerja Puskesmas Malimongan Baru Kota Makassar.

6) Dukungan Keluarga dengan Kunjungan K4

**Tabel 4.19**  
**Hubungan antara Dukungan Keluarga Dengan Kunjungan**  
**K4 Pada Ibu Hamil Kunjungan K4 di Wilayah**  
**Kerja Puskesmas Malimongan Baru 2018**

Dukungan Keluarga	Kunjungan K4				Total		<i>p</i>
	Tercapai		Tidak Tercapai		N	%	
	n	%	n	%			
Dukungan Baik	36	60	4	6,7	40	66,7	<b>0,014</b>
Dukungan Kurang	12	20	8	13,3	20	33,3	
<b>Total</b>	<b>48</b>	<b>80</b>	<b>12</b>	<b>20</b>	<b>60</b>	<b>100</b>	

Sumber: Data Primer 2018

Tabel 4.19 di atas menunjukkan bahwa dari 40 responden (66,7%) melakukan Kunjungan K4 yang mendapatkan dukungan keluarga baik terdapat 36 orang (60%) yang tercapai melakukan kunjungan K4 dan 4 orang (6,7%) yang tidak tercapai melakukan kunjungan K4. Sedangkan ibu hamil yang melakukan kunjungan K4 yang mendapatkan dukungan keluarga kurang terdapat 20 orang (33,3%) dimana terdapat 12 orang (20%) yang tercapai melakukan kunjungan K4 dan 8 orang (13,3%) yang tidak tercapai melakukan kunjungan K4.

Hasil uji analisis statistik *Chi-square* diperoleh nilai *p-value* = 0,014. Hal ini berarti nilai *p* lebih besar dari nilai  $\alpha$  (0,05) dan dengan demikian dapat dikatakan bahwa ada hubungan dukungan keluarga dengan Kunjungan K4 Ibu hamil di wilayah Kerja Puskesmas Malimongan Baru Kota Makassar.

7) Dukungan Petugas Kesehatan dengan Kunjungan K4

**Tabel 4.20**  
**Hubungan antara Dukungan Petugas Kesehatan Dengan Kunjungan K4 Pada Ibu Hamil Kunjungan K4 di Wilayah Kerja Puskesmas Malimongan Baru 2018**

Dukungan Petugas Kesehatan	Kunjungan K4				Total		<i>p</i>
	Tercapai		Tidak Tercapai		N	%	
	n	%	n	%			
Dukungan Baik	40	66,7	4	6,7	44	73,3	
Dukungan Kurang	8	13,3	8	13,3	16	26,7	<b>0,001</b>
<b>Total</b>	<b>48</b>	<b>80</b>	<b>12</b>	<b>20</b>	<b>60</b>	<b>100</b>	

Sumber: Data Primer 2018

Tabel 4.20 di atas menunjukkan bahwa dari 44 responden (73,3%) melakukan Kunjungan K4 yang mendapatkan dukungan baik petugas kesehatan terdapat 40 orang (66,7%) yang tercapai melakukan kunjungan K4 dan 4 orang (6,7%) yang tidak tercapai melakukan kunjungan K4. Sedangkan ibu hamil yang melakukan kunjungan K4 yang mendapatkan dukungan petugas kesehatan tinggi terdapat 16 orang (26,7%) dimana terdapat 8 orang (13,3%) yang tercapai melakukan kunjungan K4 dan 8 orang (13,3%) yang tidak tercapai melakukan kunjungan K4.

Hasil uji analisis statistik *Chi-square* diperoleh nilai *p-value* = 0,001 Hal ini berarti nilai *p* lebih besar dari nilai  $\alpha$  (0,05) dan dengan demikian dapat dikatakan bahwa ada hubungan dukungan petugas kesehatan dengan Kunjungan K4 Ibu hamil di wilayah Kerja Puskesmas Malimongan Baru Kota Makassar.



### *C. Pembahasan*

Untuk mengetahui hasil penelitian tentang Faktor-faktor yang Mempengaruhi Kunjungan K4 Ibu Hamil di Puskesmas Malimongan Baru yang diperoleh setelah dilakukan pengolahan data, penyajian data, maka akan dibahas sesuai dengan variable yang diteliti sebagai berikut:

#### **1. Gambaran Distribusi Kunjungan K4 Berdasarkan Karakteristik Responden**

##### **a. Gambaran Responden Berdasarkan Umur**

Hasil penelitian menunjukkan bahwa mayoritas responden yang melakukan kunjungan K4 lengkap merupakan ibu dengan usia 20-29 tahun (51,7%). Hasil tersebut menunjukkan bahwa mayoritas responden berada pada rentan usia yang ideal atau usia reproduksi yang sehat. Hal ini sejalan dengan penelitian Artika Dewi (2017) menjelaskan bahwa usia 20-35 tahun merupakan kategori usia yang sudah matang bagi wanita untuk hamil. Sehingga pada usia tersebut sangat mempengaruhi tingkat keingintahuan dan kepedulian ibu terhadap pentingnya melakukan kunjungan *Antenatal Care* (ANC) khususnya pada tahap akhir pemeriksaan kehamilan yaitu kunjungan K4 pada trimester III ibu hamil (Artika Dewi, 2017).

Menurut Green (2005) umur merupakan faktor sosiodemografi yang secara tidak langsung berpengaruh terhadap perilaku seseorang. Dan penelitian yang dilakukan Kurnia dan Heny (2013), bahwa ibu usia 20-35 tahun biasanya lebih siap untuk hamil, karena rahim dan bagian tubuh lainnya sudah benar K4 pada ibu hamil.

Menurut asumsi peneliti, kehamilan pada ibu bersalin yang berumur <20 tahun atau >35 tahun memang menurut teori dapat mengganggu proses kehamilan,

persalinan dan pengasuhan bayi. Namun umur bukan menjadi patokan seorang ibu mau melakukan kunjungan kehamilannya atau tidak, baik umur ibu yang semakin tua atau sebaliknya umur ibu yang lebih muda belum tentu mampu melakukan kunjungan kehamilan yang sesuai standar di fasilitas kesehatan. Dikarenakan masing-masing ibu memiliki kesadaran yang berbeda terlepas dari berapa umur mereka saat hamil dan banyak faktor lagi yang juga bisa mempengaruhi. Artinya, baik ibu yang berumur berisiko maupun tidak berisiko memiliki peluang yang sama untuk memeriksakan kehamilannya.

#### b. Gambaran Responden Berdasarkan Pendidikan

Pendidikan merupakan pengembangan diri dari individu dan kepribadian yang dilaksanakan secara sadar dan penuh tanggung jawab untuk meningkatkan pengetahuan, sikap dan keterampilan serta nilai-nilai sehingga mampu menyesuaikan diri dengan lingkungan. Di dalam beberapa faktor pendidikan sering kali memegang syarat paling pokok untuk memegang fungsi-fungsi tertentu. Untuk tercapainya kesuksesan di dalam bekerja dituntut pendidikan yang sesuai dengan jabatan yang dipegangnya, (Mularso, 2012). Hasil penelitian yang dilakukan di Puskesmas Malimongan Baru dengan jumlah responden 60 responden diperoleh data bahwa terdapat 35 responden (58,3%) pada kategori sekolah menengah atas.

Hal ini sejalan dengan teori yang menyatakan bahwa pendidikan merupakan pengembangan diri dari individu dan kepribadian yang dilaksanakan secara sadar dan penuh tanggung jawab untuk meningkatkan pengetahuan, sikap dan keterampilan serta nilai-nilai sehingga mampu menyesuaikan diri dengan lingkungan. Di dalam

beberapa faktor pendidikan sering kali memegang syarat paling pokok untuk memegang fungsi-fungsi tertentu. Untuk tercapainya kesuksesan di dalam bekerja dituntut pendidikan yang sesuai dengan jabatan yang dipegangnya, (Mularso, 2012).

Pendidikan dapat terjadi melalui kegiatan atau proses belajar yang dapat terjadi di mana saja, kapan saja, dan oleh siapa saja yang mempunyai tiga ciri khas. Ciri pertama, belajar adalah kegiatan yang menghasilkan perubahan pada diri individu, kelompok, atau masyarakat yang sedang belajar, baik aktual maupun potensial. Ciri kedua dari hasil belajar bahwa perubahan tersebut didapatkan karena kemampuan baru yang berlaku untuk waktu yang relatif lama. Ciri ketiga adalah bahwa perubahan itu terjadi karena usaha dan didasari bukan karena kebetulan (Notoatmodjo, 2010).

#### c. Gambaran Responden Berdasarkan Pekerjaan

Berdasarkan hasil penelitian didapatkan bahwa sebagian responden yang melakukan kunjungan K4 merupakan responden yang tidak bekerja sebanyak 47 responden (78,3%). Hasil ini menunjukkan mayoritas responden merupakan ibu rumah tangga atau tidak mempunyai pekerjaan sehingga mempunyai peluang untuk melakukan pemeriksaan kehamilan atau kunjungan K4 daripada ibu yang memiliki pekerjaan akan sulit melakukan pemeriksaan kehamilannya dikarenakan kesibukannya.

Menurut hasil penelitian Rostiani (2012) ibu rumah tangga yang mempunyai banyak waktu luang namun belum tentu memeriksakan kehamilannya secara teratur dan ibu yang bekerja juga belum tentu tidak mempunyai waktu luang untuk

memeriksa kehamilannya, sehingga ibu yang bekerja dan tidak bekerja memiliki kesempatan yang hampir sama untuk memeriksa kehamilannya.

## **2. Gambaran Distribusi Kunjungan K4 Berdasarkan Variabel Yang Diteliti**

### **a. Gambaran Responden Berdasarkan Paritas**

Paritas adalah banyaknya kelahiran hidup yang dimiliki oleh seorang wanita (BKKBN, 2013). Menurut Prawirohardjo (2009), paritas dapat dibedakan menjadi primipara, multipara dan grandemultipara. Hasil penelitian yang dilakukan di Puskesmas Malimongan Baru dengan jumlah responden 60 responden diperoleh data bahwa, sebagian besar responden merupakan ibu dengan paritas kategori multipara dengan jumlah 37 responden (40,2%). Paritas adalah keadaan seorang ibu yang melahirkan janin lebih dari satu orang.

Kesadaran ibu untuk merawat kehamilannya tercermin dari perilakunya dalam memilih pelayanan dan dijelaskan dalam enam model yaitu faktor penolong persalinan, pilihan kelas persalinan, pilihan untuk operasi, kedekatan lokasi pelayanan, jenis kelamin, dan alat transportasi. Sementara itu, beberapa variabel penjelas yang mempengaruhi adalah kepadatan penduduk, karakteristik kehamilan (kehamilan yang ke), usia ibu, pekerjaan, tingkat pendidikan, dan paritas. Dengan demikian, kompleksitas model dapat menjelaskan perilaku ibu dalam melakukan pilihan permintaan pelayanan persalinan dan diharapkan akan berdampak pada keselamatan ibu dan bayi (Saifuddin, 2010).

#### b. Gambaran Responden Berdasarkan Pengetahuan

Berdasarkan hasil penelitian pada Puskesmas Malimongan Baru menunjukkan bahwa sebagian besar tingkat pengetahuan ibu hamil dikategorikan pengetahuan baik yaitu sebanyak 42 responden (70,0%), sehingga memberikan gambaran bahwa bagusnya perhatian ibu hamil saat diberikan konseling oleh bidan mengenai perawatan selama kehamilan.

Pengetahuan merupakan hasil tahu, yang berasal dari proses penginderaan manusia terhadap suatu objek tertentu. Proses penginderaan terjadi melalui panca indera manusia, yakni indra penglihatan, pendengaran, penciuman, rasa dan melalui kulit. Pengetahuan merupakan dasar untuk seseorang melakukan tindakan, karena ternyata perilaku yang didasari oleh ilmu pengetahuan akan lebih langgeng daripada perilaku yang tidak didasari oleh ilmu pengetahuan (Notoatmodjo, 2007). Pengetahuan ibu hamil mengenai perawatan selama kehamilan sangat penting karena akan mempengaruhi perkembangan janin maupun kondisi ibu saat hamil, melahirkan, maupun pasca melahirkan.

#### c. Gambaran Responden Berdasarkan Sikap

Berdasarkan hasil penelitian pada Puskesmas Malimongan Baru menunjukkan hasil bahwa sebagian ibu hamil mempunyai sikap baik dalam pemeriksaan kehamilannya sebanyak 44 responden (73,3%). Hal ini menunjukkan bahwa bagusnya ibu hamil dalam menerapkan hasil bimbangannya dengan bidan saat waktu pemeriksaan kehamilan.

Sikap merupakan suatu pandangan tetapi dalam hal itu masih berbeda dengan suatu pengetahuan yang dimiliki orang. Pengetahuan saja belum menjadi penggerak seperti halnya pada sikap. Pengetahuan mengenai suatu objek baru menjadi sikap bila pengetahuan itu disertai kesiapan untuk bertindak sesuai dengan pengetahuan itu (Notoatmodjo, 2007).

d. Gambaran Responden Berdasarkan Jarak Tempat Tinggal

Menurut Erlina (2013) jangkauan pelayanan kesehatan mencakup jarak, waktu dan biaya. Hasil penelitian di Puskesmas Malimongan Baru ini menunjukkan bahwa dari 60 responden terdapat 36 responden (60,0%) yang memiliki jarak tempat tinggal yang jauh dari tempat pemeriksaan kehamilannya baik dari Puskesmas ataupun di dokter pribadi si ibu. Dari hal ini dilihat bahwa jarak rumah ke tempat pemeriksaan sangat mempengaruhi ibu untuk melakukan pemeriksaan kehamilan dan dapat membuat dan mempengaruhi tinggi rendahnya kunjungan K4.

e. Gambaran Responden Berdasarkan Penghasilan Keluarga

Berdasarkan hasil penelitian menunjukkan bahwa dari 60 responden terdapat 42 ibu hamil yang berpenghasilan rendah (70,0%). Rendahnya penghasilan keluarga tidak mempengaruhi ibu hamil untuk memeriksakan kehamilannya dikarenakan dalam pemeriksaan kehamilan tidak dipungut biaya apapun atau gratis.

Menurut teori yang dikemukakan Green (2000) faktor penyebab masalah kesehatan salah satunya adalah faktor pendukung yaitu faktor yang terwujud dalam lingkungan fisik, termasuk didalamnya adalah berbagai macam sarana dan prasarana untuk terjadinya perilaku kesehatan, misalnya status ekonomi, puskesmas, obat-

obatan, alat-alat kontrasepsi, jamban dan lain sebagainya. Status ekonomi dalam hal ini adalah penghasilan keluarga memiliki peranan cukup besar dalam hubungannya dengan pemanfaatan pelayanan antenatal.

f. Gambaran Responden Berdasarkan Dukungan Keluarga

Berdasarkan hasil penelitian bahwa terdapat 40 responden (66,7%) yang mendapatkan dukungan baik dari keluarga/suami untuk memeriksakan kehamilannya. Dukungan keluarga/suami juga merupakan hal penting dalam pemeriksaan kehamilan ibu.

Hasil distribusi untuk dukungan keluarga menunjukkan bahwa terdapat 40 responden yang mendapatkan dukungan keluarga saat melakukan pemeriksaan kehamilannya. Dukungan keluarga atau suami memang sangat mempengaruhi ibu hamil dalam melakukan pemeriksaannya. Sehingga hal itu menyebabkan tingginya Kunjungan K4 di Puskesmas Malimongan Baru.

g. Gambaran responden Berdasarkan Dukungan Petugas Kesehatan

Berdasarkan hasil penelitian bahwa terdapat 44 responden (73,3%) yang mendapatkan dukungan dari petugas kesehatan baik saat pemeriksaan kehamilan ataupun saat melakukan konseling saja. Dukungan dari petugas kesehatan memang sangat dipengaruhi oleh ibu hamil untuk melakukan pemeriksaan kehamilannya agar ibu hamil dapat nyaman dalam memeriksakan kehamilannya.

Beberapa peran petugas kesehatan yang biasa dilakukan dalam mensosialisasikan *Antenatal Care* Penyuluhan tentang kontrasepsi kondom dapat diberikan kepada masyarakat secara kelompok ataupun individu yang biasanya

bersifat mempengaruhi masyarakat agar mau melaksanakan apa yang disampaikan dan diharapkan oleh petugas yang memberi penyuluhan, Konseling adalah proses pemberian bantuan yang dilakukan melalui wawancara pada petugas kesehatan kepada individu yang sedang mengalami kehamilan, yang bertujuan agar ibu hamil benar-benar memahami manfaat dari pemeriksaan *Antenatal Care* sehingga peserta mengetahui alasan memeriksakan kehamilannya.

#### h. Gambaran responden Berdasarkan Kunjungan K4

Berdasarkan hasil penelitian menunjukkan distribusi karakteristik responden berdasarkan dukungan petugas kesehatan pada ibu hamil yaitu pada kategori tercapai berjumlah 48 responden (80,0%) dan pada kategori tidak tercapai berjumlah 12 responden (20,0%).

Responden yang tidak tercapai dalam melakukan Kunjungan K4 itu dilihat dari waktu kunjungan Ibu hamil dalam melakukan kunjungan K4. Dimana Kunjungan K4 dilakukan pada masa usia kehamilan Ibu hamil yaitu 28-36 minggu usia kehamilan ibu. Dan juga dilihat dari ibu hamil yang melakukan Kunjungan K4 yang tidak dengan sesuai standar pemeriksaan yang berlaku dalam pemeriksaan Kunjungan K4 *Antenatal Care*.

### **3. Hubungan Pendidikan dengan Kunjungan K4 Ibu Hamil di Wilayah Kerja Puskesmas Malimongan Baru Kota Makassar Tahun 2018.**

Hasil penelitian menunjukkan bahwa dari 5 responden (8,3%) melakukan Kunjungan K4 yang mempunyai pendidikan sekolah menengah dasar terdapat 3 orang (5%) yang tercapai melakukan kunjungan K4 dan 2 orang (3,3%) yang tidak



tercapai melakukan kunjungan K4. Sedangkan ibu hamil yang melakukan kunjungan K4 yang mempunyai pendidikan sekolah menengah pertama terdapat 20 orang (33,3%) dimana terdapat 17 orang (28,3%) yang tercapai melakukan kunjungan K4 dan 3 orang (5%) yang tidak tercapai melakukan kunjungan K4. Dan ibu hamil yang melakukan kunjungan K4 yang mempunyai pendidikan sekolah menengah atas terdapat 35 orang (58,3%) dimana terdapat 28 orang (46,7%) yang tercapai melakukan kunjungan K4 dan 7 orang (11,7%) yang tidak melakukan kunjungan K4. Bahwa hasil uji analisis statistik *Chi-square* diperoleh nilai *p-value* = 1,000. Hal ini berarti nilai *p* lebih besar dari nilai  $\alpha$  (0,05) dan dengan demikian dapat dikatakan bahwa tidak ada hubungan pendidikan dengan Kunjungan K4 Ibu hamil di wilayah kerja Puskesmas Malimongan Baru Kota Makassar.

Penelitian ini menunjukkan bahwa responden memiliki latar belakang pendidikan yang beragam mulai dari tingkat sekolah dasar sampai dengan perguruan tinggi. Pendidikan merupakan hal yang penting karena tingkat pendidikan dari ibu hamil dapat mendukung pengetahuan yang dimilikinya. Tetapi, rendahnya pendidikan ibu hamil belum tentu menyebabkan kurang pula informasi yang diperoleh ibu hamil tentang pentingnya pemeriksaan kehamilan atau *antenatal care* secara teratur.

Penelitian ini sejalan dengan penelitian yang dilakukan oleh Lian Laminullah (2015) di Puskesmas Sibatana Kota Gorontalo bahwa berdasarkan hasil analisis hubungan antara pendidikan ibu yang memiliki bayi umur 0-12 bulan terhadap kunjungan antenatal care K4 diperoleh sebagian besar ibu yang pendidikan tinggi sebanyak 28 responden (16%) kunjungan antenatal care k4 lengkap, dibandingkan ibu

yang pendidikan rendah hanya 22 responden (12,6%) kunjungan *antenatal care* K4 lengkap. Hasil analisis uji statistik menunjukkan nilai  $p = 0,197 > 0,05$  hal ini berarti tidak terdapat hubungan yang bermakna antara pendidikan terhadap kunjungan *antenatal care* K4.

Namun hal ini berbeda dengan penelitian Gita Nirmala Sari dan Shentya Fitriana (2015) dalam menganalisis Analisis factor yang berpengaruh terhadap kunjungan *antenatal care* menunjukkan data menggunakan uji *chi-square* diperoleh data  $p\text{-value}=0,009 < \alpha = 0,05$ . yang berarti ada hubungan yang bermakna antara pendidikan dengan kunjungan K4. Demikian juga penelitian Kurniawaty (2018), terdapat hubungan antara pendidikan dengan kunjungan K4 dimana berdasarkan uji statistik *chi-square* diperoleh  $p\text{-value} = 0,015$  kurang dari nilai  $\alpha = 0,05$ .

Pendidikan adalah suatu proses dimana pengalaman atau informasi diperoleh sebagai hasil dari proses belajar. Pendidikan dapat diartikan suatu proses dimana seseorang mengembangkan kemampuan sikap dan bentuk tingkah laku lainnya dalam masyarakat dan kebudayaan. Umumnya semakin tinggi pendidikan seseorang, semakin baik pula tingkat pengetahuannya (Padila, 2014).

Menurut asumsi peneliti, pendidikan ibu merupakan variabel yang tidak berhubungan dengan pemeriksaan kehamilan K4. Hal ini dapat dijelaskan, mungkin peranan pendidikan terhadap kehamilan K4 sangat besar dalam hal kesehatan reproduksi, ibu berpendidikan tinggi cenderung akan mempunyai suatu pemikiran yang lebih baik untuk peningkatan kesehatan sedangkan ibu yang berpendidikan rendah mempunyai pengetahuan yang kurang tentang kesehatannya dan lebih bersifat

pasrah, menyerah pada keadaan tanpa ada dorongan untuk memperbaiki nasibnya. Selain itu, ibu yang berpendidikan tinggi akan senantiasa menentukan keputusannya lebih rasional dalam hal ini perilaku pemeriksaan kehamilannya. Dengan demikian dapat dijelaskan pula bahwa pendidikan tidak akan menjamin perilaku ibu hamil untuk melaksanakan pemeriksaan kehamilannya, artinya baik ibu yang memiliki pendidikan tinggi maupun rendah berpeluang untuk berstatus pemeriksaan kehamilan K4 tidak lengkap. Hal tersebut dimungkinkan oleh karena transformasi informasi tentang kesehatan khususnya masalah reproduksi dapat dengan mudah untuk diperoleh, baik melalui media massa cetak maupun elektronik seperti televisi, radio dan lain-lain.

#### **4. Hubungan Pekerjaan dengan Kunjungan K4 Ibu Hamil di Wilayah Kerja Puskesmas Malimongan Baru Kota Makassar Tahun 2018.**

Dewasa ini semakin banyak ibu yang beraktifitas diluar rumah. Dengan beralasan turut membantu perekonomian keluarga hingga aktualisasi diri, para ibu ikut terjun ke dunia kerja tanpa melupakan kodratnya untuk menjadi seorang ibu. Jika telah tiba masa ibu untuk hamil, ibu yang bekerja dapat menjadi sebab berkurangnya frekuensi pemeriksaan kehamilan, termasuk kunjungan K4 sehubungan dengan minimnya waktu untuk melakukan kunjungan pemeriksaan kehamilan, sehingga dikuatirkan kondisi fisik terutama kehamilan dan kesehatannya apabila ada kelainan atau komplikasi menjadi kurang terdeteksi. Namun hasil uji statistic dengan uji chi square pada variabel ini diperoleh hasil dimana hubungan antara pekerjaan dengan kunjungan K4 tidak signifikan.

Hasil uji analisis menunjukkan bahwa dari 13 responden (21,7%) melakukan kunjungan K4 yang bekerja terdapat 12 orang (20%) yang tercapai melakukan kunjungan K4 dan 1 orang (1,7%) yang tidak tercapai melakukan kunjungan K4. Sedangkan ibu hamil yang melakukan kunjungan K4 yang tidak bekerja terdapat 47 orang (78,3%) dimana terdapat 36 orang (60%) yang tercapai melakukan kunjungan K4 dan 3 orang (25%) yang tidak tercapai melakukan kunjungan K4. Bahwa hasil uji analisis statistik *chi-square* diperoleh nilai *p-value* = 0,433. Hal ini berarti nilai *p* lebih besar dari nilai  $\alpha$  (0,05) dan dengan demikian dapat dikatakan bahwa tidak ada hubungan pekerjaan dengan kunjungan K4 Ibu hamil di wilayah kerja Puskesmas Malimongan Baru Kota Makassar. Sehingga dapat disimpulkan bahwa pekerjaan bukan satu-satunya faktor yang memengaruhi pencapaian K4. Hal ini berarti pekerjaan yang dimiliki ibu tidak mempengaruhinya untuk melakukan kunjungan antenatal. Penelitian ini sejalan dengan penelitian Gabriellyn (2013) di Kabupaten Toraja Utara yang menunjukkan tidak ada hubungan antara pekerjaan ibu dengan kunjungan antenatal.

Ibu hamil yang tidak bekerja memiliki banyak waktu dirumah sehingga mereka dapat pergi ke pelayanan kesehatan untuk memeriksakan kehamilannya. Sedangkan ibu hamil yang bekerja memiliki kesibukan yang dapat menghalangi dalam melakukan pemeriksaan kehamilannya. Namun berdasarkan hasil penelitian terdapat 12 orang (25%) yang bekerja namun tetap memanfaatkan pelayanan di puskesmas, maka peneliti berpendapat bahwa pekerjaan bukan sebagai penghambat bagi Ibu dalam pemanfaatan pelayanan *antenatal care*. Hal ini berhubungan dengan

tingginya pengetahuan ibu mengenai manfaat pemeriksaan *antenatal care* untuk menjaga kesehatan ibu dan janin. Sehingga ibu yang memiliki pekerjaan tetap menyisihkan waktunya untuk dapat melakukan pemeriksaan kehamilannya secara teratur.

Dan dari 11 orang (91,7%) ibu yang tidak bekerja dan tidak memanfaatkan pelayanan *antenatal care* ini berkaitan dengan jarak puskesmas yang tidak terjangkau sehingga ibu lebih memilih sarana kesehatan yang lebih dekat dari rumahnya. Serta beberapa ibu menilai fasilitas kesehatan yang dinilai tidak baik dari segi kebersihan ruang tunggu dan pemeriksaan, kebersihan serta kelengkapan alat pemeriksaan.

Hal ini sejalan dengan hasil penelitian (Risza Choirunnisa, 2018) di Puskesmas Bakung Provinsi Lampung, hasil analisis *chi-square* menunjukkan nilai  $p=0,194$  ( $p > 0,05$ ) yang berarti tidak ada hubungan jenis pekerjaan ibu dengan keteraturan kunjungan K4 *antenatal care*. Namun hal ini tidak sejalan dengan penelitian (Xanda, 2016) dimana hasil uji statistik diperoleh nilai  $p=0,021$  yang menunjukkan ada hubungan pekerjaan dengan kunjungan K4 *antenatal care* di Puskesmas Candipuro Kabupaten Lampung Selatan, menunjukkan bahwa ibu yang tidak bekerja lebih berpeluang melakukan kunjungan K4 *antenatal care* dibandingkan ibu yang bekerja.

Berdasarkan teori *health system model* individu mempunyai kecenderungan untuk menggunakan pelayanan kesehatan yang berbeda-beda karena adanya ciri-ciri individu tertentu salah satunya seperti pada kelompok struktur social yang mencakup pekerjaan.

Menurut asumsi peneliti, hasil penelitian banyak ibu yang beraktifitas diluar rumah. Dengan beralasan turut membantu perekonomian keluarga hingga aktualisasi diri, para ibu ikut terjun ke dunia kerja tanpa melupakan kodratnya untuk menjadi seorang ibu. Jika telah tiba masa ibu untuk hamil, ibu yang bekerja dapat menjadi sebab berkurangnya frekuensi pemeriksaan kehamilan, termasuk kunjungan K4 sehubungan dengan minimnya waktu untuk melakukan kunjungan pemeriksaan kehamilan, sehingga dikuatirkan kondisi fisik terutama kehamilan dan kesehatan janinnya apabila ada kelainan atau komplikasi menjadi kurang terdeteksi. Namun, hasil uji statistic dengan uji chi square pada variabel ini diperoleh hasil dimana hubungan antara pekerjaan dengan kunjungan K4 tidak signifikan. Artinya ibu tersebut tidak bekerja ataupun bekerja, tidak mempengaruhi kunjungan K4. Hal ini mungkin saja karena ibu hamil yang bekerja maupun tidak bekerja memiliki pengetahuan yang kurang tentang pentingnya pemeriksaan kehamilan, termasuk kunjungan K4.

#### **5. Hubungan Paritas dengan Kunjungan K4 Ibu Hamil di Wilayah Kerja Puskesmas Malimongan Baru Kota Makassar Tahun 2018.**

Hasil analisis telah menunjukkan bahwa dari 23 responden (38,3%) melakukan kunjungan K4 yang primipara terdapat 19 orang (31,7%) yang tercapai melakukan kunjungan K4 dan 4 orang (6,7%) yang tidak tercapai melakukan kunjungan K4. Sedangkan ibu hamil yang melakukan kunjungan K4 yang multipara terdapat 37 orang (61,7%) dimana terdapat 29 orang (46,3%) yang tercapai melakukan kunjungan K4 dan 8 orang (13,3%) yang tidak tercapai melakukan

kunjungan K4. Hasil uji analisis statistik *chi-square* diperoleh nilai *p-value* = 0,752. Hal ini berarti nilai *p* lebih besar dari nilai  $\alpha$  (0,05) dan dengan demikian dapat dikatakan bahwa tidak ada hubungan paritas dengan Kunjungan K4 Ibu hamil di wilayah kerja Puskesmas Malimongan Baru Kota Makassar.

Hal ini tidak sesuai dengan pendapat Wiknjosastro (2007) yang menyatakan bahwa lebih tinggi paritas ibu maka akan semakin tinggi pula ibu hamil yang teratur memeriksakan kehamilannya. Hal ini disebabkan ibu hamil dengan paritas berisiko merasa terdapat risiko pada kehamilannya sehingga perlu untuk melakukan kunjungan kehamilan secara teratur.

Hasil analisis bivariat menunjukkan  $P = 0,690$  berarti nilai  $\alpha > 0,05$  maka  $H_0$  diterima yang berarti tidak ada hubungan paritas ibu dengan pencapaian K4. Dapat disimpulkan bahwa paritas bukan satu-satunya faktor yang mempengaruhi pencapaian K4. Sejalan dengan hasil penelitian Rauf (2013) yang menunjukkan bahwa tidak ada hubungan antara paritas dengan pemanfaatan pelayanan antenatal di Kota Makassar.

Hasil penelitian ini sejalan dengan Pongsibidanget al. (2013) menyatakan bahwa tidak ada hubungan antara paritas ibu dengan keteraturan kunjungan kehamilan. Ibu dengan paritas tinggi lebih merasa dirinya sudah berpengalaman dalam kehamilan dan persalinan, sehingga tidak terlalu khawatir lagi seperti pada saat kehamilan sebelumnya. Dan penelitian yang dilakukan oleh Rauf (2013), dimana dalam hasil uji statistiknya ditemukan bahwa paritas tidak memiliki hubungan terhadap kelengkapan pemeriksaan kehamilan (K4).

Namun, hasil penelitian ini tidak sejalan dengan teori yang menyatakan bahwa Ibu hamil primigravida lebih ingin kehamilannya selalu dalam keadaan baik dan sehat karena belum mempunyai pengalaman tentang kehamilan sehingga dalam perjalanan kehamilan dan menuju persalinan selalu menjaga kehamilan supaya aman dan nyaman. Ibu hamil dengan jumlah anak lebih sedikit cenderung akan lebih baik dalam memeriksakan kehamilannya daripada ibu hamil dengan jumlah anak lebih banyak (Winkjoksastro. 2008).

Paritas ditentukan dari jumlah kehamilan yang mencapai 20 minggu dan bukan dari jumlah bayi yang dilahirkan. Oleh itu, paritas tidak lebih besar apabila yang dilahirkan adalah janin tunggal, kembar, atau kuintuplet, atau lebih kecil apabila janin lahir mati (Cunningham, 2013).

Menurut asumsi peneliti, bahwa Ibu dengan paritas primipara atau multipara berpeluang sama dan tidak berpengaruh terhadap kelengkapan pemeriksaan kehamilannya, karna ibu dengan paritas yang multipara mempunyai risiko pada kehamilannya sebelumnya, dia merasa perlu untuk memeriksakan kehamilannya, begitu pula ibu paritas yang primipara merasa perlu untuk memeriksakan kehamilan secara teratur karena belum memiliki pengalaman tentang kehamilan. Sebaliknya dapat pula, ibu yang kurang memanfaatkan pelayanan antenatal dengan paritas tinggi merasa telah memiliki pengalaman pada kehamilan sebelumnya sehingga tidak perlu sering memeriksakan kehamilan dan ibu dengan paritas rendah yang kurang memeriksakan kehamilan disebabkan karena terlambat mengetahui tentang kehamilannya.



## **6. Hubungan Pengetahuan dengan Kunjungan K4 Ibu Hamil di Wilayah Kerja Puskesmas Malimongan Baru Kota Makassar Tahun 2018.**

Pengetahuan merupakan hasil tahu, yang berasal dari proses penginderaan manusia terhadap suatu objek tertentu. Proses penginderaan terjadi melalui panca indera manusia, yakni indra penglihatan, pendengaran, penciuman, rasa dan melalui kulit. Pengetahuan merupakan dasar untuk seseorang melakukan tindakan, karena ternyata perilaku yang didasari oleh ilmu pengetahuan akan lebih langgeng daripada perilaku yang tidak didasari oleh ilmu pengetahuan (Notoatmodjo, 2007).

Hasil penelitian di atas menunjukkan bahwa dari 42 responden (70%) melakukan Kunjungan K4 yang pengetahuan baik terdapat 38 orang (63,3%) yang tercapai melakukan kunjungan K4 dan 4 orang (6,7%) yang tidak tercapai melakukan kunjungan K4. Sedangkan ibu hamil yang melakukan kunjungan K4 yang pengetahuan buruk terdapat 18 orang (30%) dimana terdapat 10 orang (16,7%) yang tercapai melakukan kunjungan K4 dan 8 orang (13,3%) yang tidak tercapai melakukan kunjungan K4. Hasil uji analisis statistik *Chi-square* diperoleh nilai *p-value* = 0,004. Hal ini berarti nilai *p* lebih kecil dari nilai  $\alpha$  (0,05) dan dengan demikian dapat dikatakan bahwa ada hubungan pengetahuan dengan Kunjungan K4 Ibu hamil di wilayah Kerja Puskesmas Malimongan Baru Kota Makassar.

Pengetahuan sangat berpengaruh terhadap perilaku dan pola pikir seseorang (Notoatmodjo, 2007). Pengetahuan ibu hamil berpengaruh pada kunjungan ANC, karena pengetahuan yang dimiliki ibu mempengaruhi pola pikir yang akhirnya akan mengubah perilaku ibu menuju perilaku yang sehat. Pengetahuan tentang kehamilan

yang dimiliki oleh ibu hamil berarti mempengaruhi perilaku ibu dalam melakukan kunjungan ANC sehingga bahaya kehamilan yang tidak diinginkan dapat dihindari.

Pengetahuan adalah tingkatan seberapa kedalaman seseorang dapat menghadapi, mendalami, memperdalam perhatian seperti sebagaimana manusia menyelesaikan masalah tentang konsep-konsep baru dan kemampuan dalam belajar (Notoatmodjo, 2007). Memiliki pengetahuan tentang kehamilan berarti ibu telah mampu mendalami dan menghadapi masalah dalam kehamilan. Setelah mempunyai pengetahuan seseorang akan berusaha untuk menggunakan materi yang telah dipelajari pada situasi dan kondisi yang riil (Notoatmodjo, 2007).

Pengetahuan dalam pandangan Islam juga memegang peranan yang sangat penting untuk memperbaiki dan mempermudah dalam menjalani kehidupan, ini sejalan dengan Firman Allah yang mengharuskan manusia menuntut ilmu pengetahuan sebagaimana dijelaskan dalam surah Al-Alaq 96:1-5 berikut ini:

اَقْرَأْ بِاِسْمِ رَبِّكَ الَّذِي خَلَقَ ۝ خَلَقَ الْاِنْسَانَ مِنْ عَلَقٍ ۝ اَقْرَأْ وَرَبُّكَ الْاَكْرَمُ ۝ الَّذِي عَلَّمَ بِالْقَلَمِ ۝ عَلَّمَ الْاِنْسَانَ مَا لَمْ يَعْلَمْ

Terjemahnya:

*“bacalah dengan (menyebut) nama Tuhanmu yang Menciptakan, Dia telah menciptakan manusia dari segumpal darah. Bacalah, dan Tuhanmulah yang Maha pemurah, yang mengajar (manusia) dengan perantaran kalam, Dia mengajar kepada manusia apa yang tidak diketahuinya”.* (Departemen Agama, 2012).

Ayat diatas menjelaskan bahwa sebagai manusia kita dimana untuk memperhatikan pengetahuan. Hal ini karena pengetahuan adalah sangat penting

peranannya bagi manusia, termasuk untuk ibu hamil. Karena ibu hamil yang mempunyai pengetahuan dapat pengaruh yang sangat besar ke depannya untuk anak-anaknya di masa depan.

Menurut Ibnu Katsir bahwa surat Al-„Alaq ayat 1-5 merupakan surat yang berbicara tentang permulaan rahmat Allah yang diberikan kepadahamba-Nya, awal dari nikmat yang diberikan kepada hamba-Nya dan sebagai tanbih (peringatan) tentang proses awal penciptaan manusia dari alaqah. Ayat ini juga menjelaskan kemuliaan Allah SWT yang telah mengajarkan manusia sesuatu hal (pengetahuan) yang belum diketahui, sehingga hamba dimuliakan Allah dengan ilmu yang merupakan qudrat-Nya.

Hikmah yang terkandung dalam Al-Qur'an surah Al-Alaq ayat 1-5 ini menyebutkan bahwa pertama kita dituntut untuk selalu mengingat bahwa Allah yang menciptakan kita dan janganlah sekali kali melupakan kehadiran-Nya. Kedua Allah telah memberikan kita kehidupan di bumi, bumi yang banyak isinya sehingga Allah memerintahkan kita untuk mempelajari seluruh isi bumi dan seisinya. Ketiga, kita hanyalah bongkahan kecil dari seisi bumi karena kita tidak ada apa-apanya disbanding Sang Maha Pencipta. Dimana kita diingatkan pada ayat 4-5 bahwa Allah mengajarkan kita tentang banyak ilmu.

Segala sesuatu yang terjadi tak lepas dari kehendak Allah swt, namun kita sebagai umat manusia tetap harus berikhtiar dan bertawakkal, dan tak berhenti untuk mencari ilmu demi kesejahteraan kehidupan. Allah swt selalu memberikan berbagai temuan kepada manusia selama kita mau berusaha untuk menemukannya, maka Allah

akan memberikan jawaban dalam bentuk pengetahuan yang tak terhingga manfaatnya sehingga dengan jalan pengetahuan tersebut manusia dapat bertahan dan berkembang dalam kehidupan ini. Oleh karena itu, kita harus selalu bersyukur atas setiap nikmat yang diberikan oleh Allah swt.

Allah mengajar manusia apa yang tidak/belum diketahuinya. Manusia lahir ke dunia dalam keadaan tidak mengetahui apa-apa. Secara perlahan, Allah memberikan manusia kemampuan melihat dengan matanya dan mendengar dengan telinganya, sehingga dengan kemampuannya itu manusia mampu mencapai cabang ilmu baik ilmu agama maupun ilmu yang lain bahkan ilmu yang mungkin langsung diberikan oleh Allah kepada beberapa orang yang dikehendaki tanpa melalui belajar (ilmu laduni). Demikian, Allah telah menerangkan bahwa manusia manusia dicipta dari benda yang tidak berharga kemudian memuliakannya dengan mengajar membaca, menulis, dan memberinya pengetahuan.

Penelitian ini menunjukkan bahwa lebih banyak ibu yang memiliki pengetahuan cukup yang memanfaatkan pelayanan antenatal karena ibu yang berpengetahuan lebih cukup memiliki lebih banyak informasi tentang manfaat dari pemeriksaan kehamilan yang teratur di sarana pelayanan kesehatan sehingga membuat ibu lebih peduli untuk menjaga kesehatannya dan memperhatikan setiap perkembangan kehamilannya.

Penelitian ini sejalan dengan hasil penelitian yang dilakukan Indriyani Mantang (2016) di Puskesmas Motobogoi Kecil Kota Kotamobagu bahwa hasil penelitian menunjukkan bahwa antara pengetahuan dengan kunjungan *antenatal care*,

diperoleh data bahwa jumlah responden yang menjawab baik sebanyak 129 responden (67,5%) dengan kunjungan *antenatal care* lengkap sebanyak 100 responden (52,4%) dan yang tidak lengkap sebanyak 29 responden (15,2%); sedangkan jumlah responden yang menjawab kurang baik sebanyak 62 responden (32,5%) dengan kunjungan *antenatal care* lengkap sebanyak 34 responden (17,8%) dan yang tidak lengkap sebanyak 28 responden (14,7%). Berdasarkan hasil analisis uji chi-square didapatkan hasil dengan nilai  $p=0,002 < \alpha=0,05$  yang menunjukkan terdapat hubungan yang bermakna antara pengetahuan dengan kunjungan *antenatal care* pada ibu hamil di Wilayah Kerja Puskesmas Motoboi Kecil Kota Kotamobagu.

Hal ini sejalan dengan penelitian Kusumo (2016) tentang Hubungan Antara Tingkat Pengetahuan Ibu Hamil Multigravida Dengan Kepatuhan Kunjungan Antenatal Care Di Wilayah Kerja Puskesmas Kartasura diperoleh bahwa nilai probabilitas sebesar 0,044. Dikarenakan nilai  $p < 0,05$ , maka  $H_0$  ditolak sehingga dinyatakan bahwa ada hubungan antara tingkat pengetahuan ibu hamil multigravida dengan kepatuhan kunjungan antenatal care di Wilayah Kerja Puskesmas Kartasura dengan koefisien korelasi Spearman Rho sebesar 0,204, yang berarti semakin baik tingkat pengetahuan ibu hamil multigravida maka kepatuhan kunjungan antenatal care pada responden semakin baik pula (Kusumo, 2016).

Namun hasil penelitian ini tidak sejalan dengan hasil penelitian (Karamelka, 2015) yang menyatakan dari 65 responden, hanya 23 responden (100%) yang memiliki pengetahuan cukup dengan memanfaatkan *antenatal care* yakni 13 responden (56,5%) daripada responden yang tidak memanfaatkan pelayanan

*antenatal care* dengan jumlah 10 responden (43,5%). Sedangkan dari 42 responden (100%) yang memiliki pengetahuan kurang, terdapat lebih sedikit responden dengan memanfaatkan pelayanan *antenatal care* dengan jumlah 16 responden (38,1%) daripada responden yang tidak memanfaatkan pelayanan *antenatal care* dengan jumlah 26 responden (61,9%). Berdasarkan analisis *chi-square* diperoleh nilai  $p=0,243$  ( $p=0,05$ ) yang berarti tidak ada pengaruh terhadap pengetahuan dengan pemanfaatan pelayanan *antenatal care* di wilayah kerja Puskesmas Wolo kecamatan Wolo Kabupaten Kolaka Tahun 2015 (Karamelka, 2015).

Hasil penelitian ini didukung dengan teori (Notoadmodjo, 2007) yang menyatakan bahwa pengetahuan merupakan domain yang sangat penting dalam terbentuknya perilaku seseorang. Apabila perilaku didasari oleh pengetahuan, kesadaran dan sikap positif, maka perilaku tersebut akan bersifat langgeng (*long lasting*). Pengetahuan akan memberikan kemampuan seseorang untuk mengingat pengertian, tujuan, dan manfaat pemeriksaan kehamilan. Berarti semakin tinggi pengetahuan ibu hamil tentang pelayanan antenatal maka semakin tinggi tingkat pemanfaatan pelayanan antenatal.

#### **7. Hubungan Sikap dengan Kunjungan K4 Ibu Hamil di Wilayah Kerja Puskesmas Malimongan Baru Kota Makassar Tahun 2018.**

Berdasarkan penelitian hasil menunjukkan bahwa dari 44 responden (73,3%) melakukan Kunjungan K4 yang sikapnya baik terdapat 35 orang (58,3%) yang tercapai melakukan kunjungan K4 dan 9 orang (15%) yang tidak tercapai melakukan kunjungan K4. Sedangkan ibu hamil yang melakukan kunjungan K4 yang sikapnya

buruk terdapat 16 orang (26,7%) dimana terdapat 13 orang (21,7%) yang tercapai melakukan kunjungan K4 dan 3 orang (5%) yang tidak tercapai melakukan kunjungan K4. Hasil uji analisis statistik *Chi-square* diperoleh nilai *p-value* = 1,000. Hal ini berarti nilai *p* lebih besar dari nilai  $\alpha$  (0,05) dan dengan demikian dapat dikatakan bahwa tidak ada hubungan sikap dengan Kunjungan K4 Ibu hamil di wilayah Kerja Puskesmas Malimongan Baru Kota Makassar.

Sikap merupakan suatu pandangan tetapi dalam hal itu masih berbeda dengan suatu pengetahuan yang dimiliki orang. Pengetahuan saja belum menjadi penggerak seperti halnya pada sikap. Pengetahuan mengenai suatu objek baru menjadi sikap bila pengetahuan itu disertai kesiapan untuk bertindak sesuai dengan pengetahuan itu (Notoatmodjo, 2007).

Ibu hamil dengan sikap positif dan tidak memanfaatkan pelayanan *antenatal care* kemungkinan terkendala pada jarak antara tempat tinggal ibu hamil yang jauh dari puskesmas. Sedangkan ibu hamil dengan sikap negative dan tidak memanfaatkan pelayanan *antenatal care* bias disebabkan karena kurangnya pengetahuan ibu hamil tentang pentingnya pelayanan *antenatal care*.

Hasil penelitian ini sejalan dengan penelitian yang dilakukan oleh (Murniati, 2007) menunjukkan bahwa sikap ibu tidak mempunyai hubungan dengan pemanfaatan pelayanan antenatal ( $p=0,292$ ). Tetapi walaupun demikian sikap ibu yang lebih baik akan berdampak juga pada ibu yang memanfaatkan pelayanan antenatal. Sikap ibu dalam penelitian ini sebagian besar berada pada tingkat yang baik (91,7%).

Penelitian oleh Karamelka (2015) menunjukkan bahwa dari 65 responden, proporsi responden dengan sikap yang positif yaitu sebanyak 30 orang (46,2%) dan responden dengan sikap yang negative yaitu sebanyak 35 orang (53,8%). Hasil uji statistic menunjukkan bahwa sikap ibu tidak mempunyai pengaruh terhadap pemanfaatan pelayanan *antenatal care*.

Asumsi peneliti bahwa sikap sebagian besar para ibu hamil tentang K4 *Antenatal Care* adalah baik, yang berarti sikap ibu-ibu hamil dalam melaksanakan pemeriksaan kehamilannya selalu baik. Namun dalam penelitian ini sikap tidak berhubungan, mungkin dikarenakan sebagian besar ibu hamil belum bisa menerima dan menyerap informasi yang disampaikan petugas kesehatan melalui program penyuluhan ataupun kunjungan langsung kepada setiap ibu hamil. Akan tetapi para ibu mempunyai motivasi yang tinggi serta sikap positif untuk selalu memeriksakan kehamilannya agar terhindar dari masalah-masalah dalam kehamilan. Adanya sikap positif akan memberikan keinginan yang kuat dari dalam diri ibu agar terus menaati jadwal pemeriksaan kehamilan tidak hanya pada anak pertamanya saja tetapi pada setiap kehamilannya sampai pada bayi yang akan dilahirkannya kemudian, karena hal ini akan sangat berpengaruh pada kesehatan bayi selama dalam kandungan agar terhindar dari penyakit yang berbahaya.

#### **8. Hubungan Jarak Tempat Tinggal dengan Kunjungan K4 Ibu Hamil di Wilayah Kerja Puskesmas Malimongan Baru Kota Makassar Tahun 2018.**

Sebagian besar ibu di daerah wilayah kerja Puskesmas Malimongan Baru dalam memeriksakan kehamilannya yaitu memeriksakan di Puskesmas, dokter



keluarga, klinik, dan posyandu. Namun kebanyakan jarak rumah ibu ke pelayanan kesehatan itu jauh sehingga banyak ibu-ibu yang memeriksakan kehamilannya di posyandu karena sudah ada pelaksanaan Posyandu rutin di tiap RW wilayah kerja Puskesmas Malimongan Baru.

Berdasarkan hasil penelitian tentang jarak tempat tinggal dengan kunjungan K4 di Puskesmas Malimongan Baru menunjukkan bahwa dari 24 responden (40%) melakukan Kunjungan K4 yang jarak tempat tinggalnya dekat terdapat 20 orang (33,3%) yang tercapai melakukan kunjungan K4 dan 4 orang (6,7%) yang tidak tercapai melakukan kunjungan K4. Sedangkan ibu hamil yang melakukan kunjungan K4 yang jarak tempat tinggalnya jauh terdapat 36 orang (78,3%) dimana terdapat 28 orang (46,7%) yang tercapai melakukan kunjungan K4 dan 8 orang (13,3%) yang tidak tercapai melakukan kunjungan K4. Hasil uji analisis statistik *Chi-square* diperoleh nilai *p-value* = 0,746. Hal ini berarti nilai *p* lebih besar dari nilai  $\alpha$  (0,05) dan dengan demikian dapat dikatakan bahwa tidak ada hubungan jarak tempat tinggal dengan Kunjungan K4 Ibu hamil di wilayah Kerja Puskesmas Malimongan Baru Kota Makassar.

Ibu hamil yang tidak memanfaatkan pelayanan *antenatal care* dikarenakan jarak antara tempat tinggal dengan Puskesmas Malimongan Baru jauh dan sulit untuk mendapatkan kendaraan umum serta menghabiskan waktu yang lama untuk mencapai Puskesmas. Namun, ada pula ibu hamil yang tetap memanfaatkan pelayanan *antenatal care* meskipun sulit menjangkau tempat pelayanan *antenatal care*.

Penelitian ini sejalan dengan penelitian yang dikemukakan (Cholifah, 2015) bahwa hasil analisis bivariat menunjukkan nilai  $P = 0,577$  berarti nilai  $\alpha > 0,05$  maka  $H_0$  diterima yang berarti tidak ada hubungan jangkauan pelayanan dengan pencapaian K4.

Jangkauan pelayanan kesehatan mencakup jarak, waktu dan biaya. Tempat pelayanan yang lokasinya tidak strategis atau sulit dicapai oleh para ibu menyebabkan berkurangnya akses ibu hamil terhadap pelayanan kesehatan. Walaupun ketersediaan pelayanan kesehatan sudah memadai, namun penggunaannya tergantung dari aksesibilitas masyarakat terhadap informasi. (Erlina, 2013).

Hasil penelitian berbeda yang menyatakan bahwa terdapat pengaruh antara faktor jarak dengan kelengkapan pemeriksaan kehamilan. Ibu yang jarak tempat tinggal dekat, lebih banyak melakukan pemeriksaan kehamilan dibandingkan ibu yang jarak tempat tinggal jauh (Adri, 2008)

Menurut asumsi peneliti, bahwa jarak tempuh bukan menjadi prediktor terhadap aksesibilitas pada pelayanan kesehatan, artinya baik ibu yang memiliki persepsi waktu tempuh lama maupun dekat atau relative cepat menjangkau tempat pelayanan memiliki peluang yang sama untuk berstatus pemeriksaan kehamilannya tidak lengkap (tidak sesuai standar). Banyak faktor lain yang dapat mempengaruhi, seperti kurangnya rasa keinginan diri sendiri pada ibu untuk memeriksakan kehamilannya bagi ibu yang jarak tempat tinggalnya dekat ataupun jauh merasa untuk memeriksakan kehamilannya.

## **9. Hubungan Penghasilan Keluarga dengan Kunjungan K4 Ibu Hamil di Wilayah Kerja Puskesmas Malimongan Baru Kota Makassar Tahun 2018.**

Berdasarkan hasil penelitian tentang penghasilan keluarga dengan kunjungan K4 di Puskesmas Malimongan Baru menunjukkan bahwa dari 42 responden (70%) melakukan Kunjungan K4 yang berpenghasilan keluarga rendah terdapat 31 orang (51,7%) yang tercapai melakukan kunjungan K4 dan 11 orang (18,3%) yang tidak tercapai melakukan kunjungan K4. Sedangkan ibu hamil yang melakukan kunjungan K4 yang berpenghasilan keluarga tinggi terdapat 18 orang (30%) dimana terdapat 17 orang (28,3%) yang tercapai melakukan kunjungan K4 dan 1 orang (1,7%) yang tidak tercapai melakukan kunjungan K4. Hasil uji analisis statistik *Chi-square* diperoleh nilai *p-value* = 0,086. Hal ini berarti nilai *p* lebih besar dari nilai  $\alpha$  (0,05) dan dengan demikian dapat dikatakan bahwa tidak ada hubungan penghasilan keluarga dengan Kunjungan K4 Ibu hamil di wilayah Kerja Puskesmas Malimongan Baru Kota Makassar.

Menurut teori yang dikemukakan Green (2000) faktor penyebab masalah kesehatan salah satunya adalah factor pendukung yaitu faktor yang terwujud dalam lingkungan fisik, termasuk didalamnya adalah berbagai macam sarana dan prasarana untuk terjadinya perilaku kesehatan, misalnya status ekonomi, puskesmas, obat-obatan, alat-alat kontrasepsi, jamban dan lain sebagainya. Status ekonomi dalam hal ini adalah penghasilan keluarga memiliki peranan cukup besar dalam hubungannya dengan pemanfaatan pelayanan antenatal. Berdasarkan hasil penelitian Anna (2011) ditemukan bahwa 74,2% keluarga berpenghasilan UMK dengan melakukan

kunjungan K1 akses, dikarenakan ibu-ibu tersebut tidak memiliki cukup biaya untuk melakukan pemeriksaan kehamilan, merasa keperluan lain lebih penting dari kesehatan ibu dan janin.

Menurut asumsi peneliti bahwa tidak terdapatnya hubungan antara penghasilan keluarga terhadap kunjungan K4 *Antenatal Care* disebabkan mungkin karena ibu sedang lagi ada kesibukan lainnya seperti pengalaman waktu meneliti terdapat salah seorang ibu yang dijemput di rumahnya untuk melakukan pemeriksaan kehamilannya tetapi ketika ditanya alasan kenapa tidak melakukan pemeriksaan, beliau menjawab karena ada jualan gorengan si ibu tersebut yang tidak bias ditinggalkan. Ini sangat disayangkan karena pemeriksaan kehamilan di posyandu atau di pukesmas ini tidak dipungut biaya apapun atau gratis, sehingga sudah tidak ada lagi alasan ibu yang dimana dominan penghasilan rendah ini untuk tidak memeriksakan kehamilannya.

#### **10. Hubungan Dukungan Keluarga/suami dengan Kunjungan K4 Ibu Hamil di Wilayah Kerja Puskesmas Malimongan Baru Kota Makassar Tahun 2018.**

Berdasarkan hasil penelitian tentang dukungan keluarga dengan kunjungan K4 di Puskesmas Malimongan Baru menunjukkan bahwa dari 40 responden (66,7%) melakukan Kunjungan K4 yang mendapatkan dukungan keluarga baik terdapat 36 orang (60%) yang tercapai melakukan kunjungan K4 dan 4 orang (6,7%) yang tidak tercapai melakukan kunjungan K4. Sedangkan ibu hamil yang melakukan kunjungan K4 yang mendapatkan dukungan keluarga kurang terdapat 20 orang (33,3%) dimana terdapat 12 orang (20%) yang tercapai melakukan kunjungan K4 dan 8 orang

(13,3%) yang tidak tercapai melakukan kunjungan K4. Hasil uji analisis statistik *Chi-square* diperoleh nilai *p-value* = 0,014 Hal ini berarti nilai *p* lebih besar dari nilai  $\alpha$  (0,05) dan dengan demikian dapat dikatakan bahwa ada hubungan dukungan petugas kesehatan dengan Kunjungan K4 Ibu hamil di wilayah Kerja Puskesmas Malimongan Baru Kota Makassar.

Hasil penelitian ini sejalan dengan penelitian (Sumiati, 2012) menyatakan bahwa ada hubungan antara dukungan keluarga dengan kunjungan pemeriksaan kehamilan K4. Hasil ini didukung oleh penelitian (Siti Rahmah, 2018) menyatakan bahwa ada hubungan antara dukungan keluarga dengan pemanfaatan pelayanan ANC. Dan hasil penelitian Kurnia dan Heny (2013), menyatakan bahwa dukungan suami dalam pelaksanaan antenatal care memiliki pengaruh terhadap kunjungan antenatal care pada ibu hamil.

Dukungan yang positif dari suami akan memberikan dampak yang positif terhadap kedatangan ibu ke fasilitas kesehatan untuk memeriksakan kehamilan, hal ini mungkin disebabkan kesadaran dari responden tentang kunjungan kehamilan yang sudah tinggi. Sesuai dengan teori Notoatmodjo (2010) yang menyebutkan bahwa apabila perilaku didasari oleh pengetahuan, kesadaran dan sikap yang positif, maka perilaku tersebut akan bersifat langgeng (*long lasting*). Sebaliknya apabila perilaku itu tidak didasari oleh pengetahuan dan kesadaran akan tidak berlangsung lama.

Ibu hamil yang mendapat dukungan yang positif tetapi tidak memanfaatkan pelayanan *antenatal care* dikarenakan kurangnya kesadaran ibu hamil akan pentingnya pemeriksaan kehamilan. Sedangkan ibu hamil yang mendapatkan

dukungan suami negatif dan memanfaatkan pelayanan *antenatal care* dikarenakan ibu hamil paham mengenai pentingnya untuk melakukan pemeriksaan kehamilan secara rutin.

Menurut asumsi peneliti bahwa hampir keseluruhan ibu hamil mendapatkan dukungan baik dari keluarga/suaminya dalam melakukan pemeriksaan kehamilannya di pelayanan kesehatan. Dukungan yang dimaksud disini itu ialah bias berupa diingatkan jadwal pemeriksaanya, ditemani ke tempat pemeriksaan kesehatan, diingatkan minum vitamin dan semua hal yang dapat membuat ibu hamil nyaman dan merasa diperdulikan dan dicintai oleh keluarga/suaminya.

#### **11. Hubungan Dukungan Petugas Kesehatan dengan Kunjungan K4 Ibu Hamil di Wilayah Kerja Puskesmas Malimongan Baru Kota Makassar Tahun 2018.**

Beberapa peran petugas kesehatan yang biasa dilakukan dalam mensosialisasikan *Antenatal Care*, Penyuluhan tentang kontrasepsi kondom dapat diberikan kepada masyarakat secara kelompok ataupun individu yang biasanya bersifat mempengaruhi masyarakat agar mau melaksanakan apa yang disampaikan dan diharapkan oleh petugas yang memberi penyuluhan, Konseling adalah proses pemberian bantuan yang dilakukan melalui wawancara pada petugas kesehatan kepada individu yang sedang mengalami kehamilan, yang bertujuan agar ibu hamil benar-benar memahami manfaat dari pemeriksaan *antenatal care* sehingga peserta mengetahui alasan memeriksakan kehamilannya.

Berdasarkan hasil penelitian tentang dukungan petugas kesehatan dengan kunjungan K4 di Puskesmas Malimongan Baru menunjukkan bahwa dari 44

responden (73,3%) melakukan Kunjungan K4 yang mendapatkan dukungan petugas kesehatan rendah terdapat 40 orang (66,7%) yang tercapai melakukan kunjungan K4 dan 4 orang (6,7%) yang tidak tercapai melakukan kunjungan K4. Sedangkan ibu hamil yang melakukan kunjungan K4 yang mendapatkan dukungan petugas kesehatan tinggi terdapat 16 orang (26,7%) dimana terdapat 8 orang (13,3%) yang tercapai melakukan kunjungan K4 dan 8 orang (13,3%) yang tidak tercapai melakukan kunjungan K4. Hasil uji analisis statistik *Chi-square* diperoleh nilai *p-value* = 0,001 Hal ini berarti nilai *p* lebih besar dari nilai  $\alpha$  (0,05) dan dengan demikian dapat dikatakan bahwa ada hubungan dukungan petugas kesehatan dengan Kunjungan K4 Ibu hamil di wilayah Kerja Puskesmas Malimongan Baru Kota Makassar.

Penelitian ini tidak sejalan dengan penelitian yang dilakukan Jepri Susanto (2016) di RSUD Kota Kendari Hasil penelitian yang dilakukan, ibu hamil mendapatkan dukungan petugas kesehatan untuk memeriksakan kehamilannya atau pemeriksaan *Antenatal Care* di pelayanan kesehatan sebanyak 81 responden, sedangkan 12 responden tidak mendapatkan dukungan petugas kesehatan terhadap pemeriksaan *Antenatal Care* di pelayanan kesehatan. Hubungan dukungan petugas kesehatan terhadap pemeriksaan *Antenatal Care* dengan menggunakan analisis statistik *Chi Square* diperoleh nilai value 0,57. Nilai value lebih besar dari  $\alpha$  sehingga hipotesis nol diterima. Hal ini menunjukkan bahwa tidak ada hubungan antara variabel dukungan petugas kesehatan terhadap pemeriksaan *Antenatal Care*, seperti pada tabel 8 tentang distribusi dukungan petugas kesehatan pada ibu hamil menurut pemeriksaan

*Antenatal Care* di RSUD Kota Kendari tahun 2016. Uji hubungan pada variabel dukungan petugas kesehatan tidak dilanjutkan karena pada hasil analisis statistik *Chi Square* diperoleh nilai value 0,57. Nilai value lebih besar dari  $\alpha$  sehingga hipotesis nol diterima.



## **BAB V**

### **PENUTUP**

#### ***A. Kesimpulan***



Dari hasil penelitian yang dilakukan di Puskesmas Malimongan Baru Kota Makassar tentang faktor-faktor yang mempengaruhi Kunjungan K4 Ibu Hamil dapat disimpulkan sebagai berikut:

1. Pendidikan tidak berpengaruh terhadap Kunjungan K4 Ibu Hamil di Puskesmas Malimongan Baru Kota Makassar (nilai p value=1,000).
2. Pekerjaan tidak berpengaruh terhadap Kunjungan K4 Ibu Hamil di Puskesmas Malimongan Baru Kota Makassar (nilai p value=0,433).
3. Paritas tidak berpengaruh terhadap Kunjungan K4 Ibu Hamil di Puskesmas Malimongan Baru Kota Makassar (nilai p value=0,752).
4. Pengetahuan berpengaruh terhadap Kunjungan K4 Ibu Hamil di Puskesmas Malimongan Baru Kota Makassar (nilai p value=0,004).
5. Sikap tidak berpengaruh terhadap Kunjungan K4 Ibu Hamil di Puskesmas Malimongan Baru Kota Makassar (nilai p value=1,000).
6. Jarak Tempat Tinggal tidak berpengaruh terhadap Kunjungan K4 Ibu Hamil di Puskesmas Malimongan Baru Kota Makassar (nilai p value=0,746).
7. Penghasilan Keluarga tidak berpengaruh terhadap Kunjungan K4 Ibu Hamil di Puskesmas Malimongan Baru Kota Makassar (nilai p value=0,086).
8. Dukungan Keluarga berpengaruh terhadap Kunjungan K4 Ibu Hamil di Puskesmas Malimongan Baru Kota Makassar (nilai p value=0,014).
9. Dukungan Petugas Kesehatan berpengaruh terhadap Kunjungan K4 Ibu Hamil di Puskesmas Malimongan Baru Kota Makassar (nilai p value=0,001).

## **B. Saran**

1. Saran untuk identitas perusahaan yaitu agar lebih memperluas informasi tentang nama besar dan logo dari rumah sakit agar lebih dikenal luas melalui promosi di berbagai media.
2. Saran untuk Puskesmas tentang penyuluhan *Antenatal care* Ibu Hamil yaitu agar kiranya pihak Puskesmas lebih meningkatkan lagi dalam pemberian penyuluhannya agar sikap dan pengetahuan dari sang Ibu dalam pemeriksaan K4 lebih bertambah dari yang sebelumnya tidak tau menjadi lebih tau.
3. Saran untuk karyawan/petugas kesehatan pelayanan dalam pemeriksaan kehamilan yaitu pada saat pemeriksaan kehamilan yakni pada hari Selasa, sebaiknya pihak pelayanan Puskesmas lebih mengutamakan ibu-ibu hamil/ibu-ibu yang imunisasi anaknya.
4. Saran untuk penelitian selanjutnya agar melakukan penelitian dengan variabel/indikator berbeda yang kemungkinan bisa mempengaruhi ibu hamil dalam Kunjungan K4.

## **DAFTAR PUSTAKA**

Adri. (2008). *FAKTOR - Faktor Yang Mempengaruhi Cakupan Program*

*Pemeriksaan Kehamilan (K1 Dan K4) Di Puskesmas Runding Kota Subulussalam Propinsi Nad.* Universitas Sumatera Utara.

Ariesta Permatasari. (2012). *Hubungan Antara Pengetahuan Faktor Risiko Kehamilan Dan Jenis Persalinan Di Rsud Dr. Moewardi.* Universitas Sebelas Maret.

Artika Dewi. (2017). *Faktor-Faktor Yang Mempengaruhi Kunjungan K4 Di Puskesmas Baqa Kota Samarinda Tahun 2016,* 10(3), 239–243.

Beliana Dwi Wahyu, D. (2012). *Hubungan Tingkat Pengetahuan, Umur Dan Paritas Ibu Hamil Dengan Kesadaran Melakukan K4 Di Puskesmas Bandarharjo Semarang.*

Cholifah, Dkk. (2015). *Faktor-Faktor Yang Berpengaruh Terhadap Pencapaian K4 Di Desa Sumberejo Wonoayu Sidoarjo,* 1(4), 111–123.

Didik Budijanto, D. (2015). *Profil Kesehatan Indonesia Tahun 2015.*

Farhani. (2014). *Hubungan Tingkat Pendidikan Dengan Pengetahuan Ibu Hamil Tentang Hubungan Seksual Saat Kehamilan Di Wilayah Sukabumi Utara.* Universitas Islam Negeri Syarif Hidayatullah Jakarta.

Fitriani. (2011). *Gambaran Pengetahuan Dan Sikap Ibu Tentang Senam Hamil Di Rsia Siti Fatimah Makassar.* Universitas Islam Negeri Alauddin Makassar.

Gita Nirmala Sari, D. (2015). *Faktor Pendidikan, Pengetahuan, Paritas, Dukungan Keluarga Dan Penghasilan Keluarga Yang Berhubungan Dengan Pemanfaatan Pelayanan Antenatal,* 2(2), 77–82.

Idaman, M. (2016). *Hubungan Tingkat Pengetahuan Dan Sikap Ibu Hamil Dengan Kunjungan K4 Antenatal Care Diwilayah Kerja Puskesmas Lubuk Kilangan Padang,* Xiii(1), 1–8.

Jepri Susanto, D. (2016). *Faktor Yang Berhubungan Dengan Pemeriksaan Antenatal Care (Anc) Kunjungan 1 – Kunjungan 4 (K1 – K4) Pada Ibu Hamil Di Rsud Kota Kendari Tahun 2016 faktor Yang Berhubungan Dengan Pemeriksaan Antenatal Care (Anc) Kunjungan 1 – Kunjungan 4 (K1 – K4) Pada Ibu ,* 4, 1–7.

Karamelka. (2015). *Faktor Yang Mempengaruhi Pemanfaatan Pelayanan Antenatal Care Di Wilayah Kerja Puskesmas Kec.Wolo Kabupaten Kolaka Tahun 2015.* Universitas Halu Oleo.

Kartini Pekabanda, D. (2016). *Faktor-Faktor Yang Berhubungan Dengan Pemanfaatan Pelayanan K4 Oleh Ibu Hamil Diwilayah Kerja Puskesmas Kabupaten Sumba Timur Tahun.* Jurnal Manajemen Kesehatan Indonesia, 4(3).

- Kemenkes. (2013). *Riset Kesehatan Dasar*, 169-170.
- Khasanah, F. (2017). *Gambaran kunjungan Antenatal Care Di Puskesmaspondok Jagung Kota Tangerang Selatan*. Universitas Islam Negeri Syarif Hidayatullah Jakarta.
- Kicha Kartini. (2013). *Hubungan Pelaksanaan Tugas Kesehatan Keluarga Dengan Kunjungan Antenatal Care Di Wilayah Kerja Puskesmas Arjasa Kabupaten Jember*. Universitas Jember.
- Kidul, G. (2017). *Gambaran Ibu Hamil Pada K4 Di Puskesmas Karangmojo Ii Gunung Kidul*. Sekolah Tinggi Ilmu Kesehatan Jenderal Achmad Yani Yogyakarta.
- Kurnia Indriyanti, D. (2013). *Analisis Faktor Yang Berpengaruh Terhadap Kunjungan Antenatal Care*, 93–113.
- Kusumo. (2016). *Hubungan Antara Tingkat Pengetahuan Ibu Hamil Multigravida Dengan Kepatuhan Kunjungan Antenatal Care Di Wilayah Kerja Puskesmas Kartasura*. Universitas Muhammadiyah Surakarta.
- Lian Laminullah, D. (2015). *Fator-Faktor Yang Berhubungan Dengan Kunjungan Pemeriksaan Antenatal Care K4 Di Puskesmas Sipatana Kota Gorontalo*. *Jikmu*, Volume 5, 332–336.
- Lisa Marniyati, D. (2016). *Pelayanan Antenatal Berkualitas Dalam Meningkatkan Deteksi Risiko Tinggi Pada Ibu Hamil Oleh Tenaga Kesehatan Di Puskesmas Sako , Sosial , Sei Baung Dan Sei Selincah Di Kota Palembang*, 3(1), 355–362.
- Martha Ilona, Dkk. (2015). *Factors Affecting Of Pure K1 – Pregnancy Mother K4 Visits In Kanda Public Health Center, Waibu District, Jayapura Regency*, 4531, 50–59.
- Muthmainnah, N. (2016). *Hubungan Tingkat Pengetahuan Ibu Hamilterhadap Kesehatan Gigi Dan Mulut Selama Kehamilan Di Puskesmas Ciputat Tangerang Selatan*. Universitas Islam Negeri Syarif Hidayatullah Jakarta.
- Risza Choirunissa, Dkk. (2018). *Analisis Faktor Yang Berhubungan Dengan Pemeriksaan K4 Pada Ibu Hamil Di Puskesmas Bakung Provinsi Lampung Tahun 2017*, 4, 72–93.
- Rudy Kurniawan, D. (2016). *Profil Kesehatan Indonesia Tahun 2016*, 104.
- Ruth Eva Linda. (2009). *Hubungan Karakteristik, Pengetahuan Dan Sikap Ibu Hamil Dengan Pemeriksaan Haemoglobin Sewaktu Hamil Di Puskesmas Darussalam Kecamatan Medan Petisah Tahun 2008*. Universitas Sumatera Utara.

- Siti Rahmah. (2018). *Fakultas Kesehatan Masyarakat Universitas Sumatera Utara Medan 2018 faktor Yang Mempengaruhi Pemanfaatan Pelayanan Antenatal Care Di Wilayah Kerja Puskesmas Karang Rejo Kabupaten Langkat Tahun 2017*. Universitas Sumatera Utara.
- Sri Agustini. (2012). *Pengetahuan Ibu Hamil Tentang Tanda-Tanda Bahaya Kehamilan Di Wilayah Kerja Upt Puskesmas Cimandala Kecamatan Sukaraja Kabupaten Bogor Tahun 2012*. Universitas Indonesia.
- Sumiati.S. (2012). *Faktor-Faktor Yang Berhubungan Dengan Kunjungan Pemeriksaan Kehamilan K4 Di Puskesmas Dengantempat Perawatan Sindangratu Kabupaten Garut Tahun 2012 Skripsi*. Universitas Indonesia.
- Suryandari, D. W. I. (2010). *Hubungan Tingkat Pengetahuan Ibu Hamil Tentang Anc Dengan Kunjungan Anc Di Puskesmas Galur 2 Kulon Progo Dwi*.
- Syukriyanti Syahda. (2014). *Faktor-Faktor Yang Berhubungan Dengan Kunjungan Antenatal Care (Anc) Di Desa Muara Mahat Wilayah Kerja Puskesmas Tapung I Tahun 2014*, 14–27.
- Xanda. (2016). *Hubungan Faktor Sosial Ekonomi Ibu Hamil Dengan Wanea Kota Manado*.



**L**

**A**

**M**

**P**

**I**

**R**



**N**

**LAMPIRAN 1**

Lembar Kuesioner

**FAKTOR-FAKTOR YANG MEMPENGARUHI KUNJUNGAN K4  
IBU HAMIL DI PUSKESMAS MALIMONGAN BARU  
KOTA MAKASSAR TAHUN 2018**

---

No. Kuesioner :

Tanggal Wawancara :

**Petunjuk Pengisian Kuesioner**

1. Bacalah setiap pernyataan dibawah ini dengan baik.
2. Pernyataan dibawah ini mohon diisi semuanya.
3. Jika kurang mengerti atau ragu, tanyakan pada peneliti.
4. Untuk pilihan jawaban, beri tanda ceklis (√) dan tulis jawaban pada kotak yang tersedia.
5. Isilah titik dibawah ini.

**I. Identitas Responden**

1. Nama ibu :
2. Umur Ibu :
3. Pendidikan terakhir
  - a. Suami :
  - b. Istri :
4. Alamat :
5. Pekerjaan Suami
  1. Tidak bekerja :
  2. Bekerja :
6. Pekerjaan Istri
  1. Tidak bekerja :
  2. Bekerja :
7. Paritas  
Berapa jumlah anak yang pernah ibu lahirkan?..... anak

**II. Pengetahuan**

NO	PERNYATAAN	Benar	Salah
----	------------	-------	-------

1.	Pemeriksaan kehamilan atau Antenatal Care merupakan program pelayanan kesehatan yang disediakan untuk ibu hamil yang bertujuan meningkatkan kesehatan ibu dan janin.		
2.	Tujuan pemeriksaan kehamilan agar dapat mendeteksi secara dini terhadap kelainan/penyakit/gangguan yang di alami oleh ibu hamil.		
3.	Memeriksa kehamilan dapat mempersiapkan persalinan cukup pada ibu hamil.		
4.	Pemeriksaan berat badan, tinggi badan, dan tekanan darah merupakan salah satu pemeriksaan kunjungan K4.		
5.	Cakupan K4 adalah pelayanan paling sedikit empat kali sesuai jadwal yang dianjurkan, dalam kurun waktu satu tahun.		
6.	Pemeriksaan kehamilan (ANC) dilakukan sebanyak 4 kali selama kehamilan.		
7.	Imunisasi TT atau Tetanus Toxoid bukan salah satu jenis pelayan yang diterima ibu hamil dalam pemeriksaan kehamilan.		
8.	Dalam kunjungan K4 pemberian obat oleh tenaga kesehatan sangat dianjurkan untuk mengkonsumsinya sampai habis.		
9.	Jika selama kehamilan kenaikan berat badan ibu <9 kg menunjukkan adanya gangguan pertumbuhan janin.		
10.	Penyakit yang timbul pada waktu hamil akan sembuh sendiri tanpa pergi ke tenaga kesehatan.		

### III. Sikap



NO	PERNYATAAN	BENAR	SALAH
1.	Ibu hamil perlu memeriksakan kehamilan walaupun tidak ada keluhan.		
2.	Memeriksakan kehamilan sebaiknya secara teratur kecuali jika mengalami gangguan kehamilan.		
3.	Memeriksakan kehamilan mempunyai manfaat bagi kesehatan ibu.		
4.	Memeriksakan kehamilan mempunyai manfaat bagi kesehatan anak.		
5.	Dapat dipastikan tanpa periksa kehamilan ibu tetap melahirkan bayi sehat.		
6.	Pada waktu memeriksakan kehamilan, ibu harus mendapatkan keterangan tentang kesehatan ibu.		
7.	Pada waktu memeriksakan kehamilan, ibu harus mendapatkan keterangan tentang makanan bergizi selama hamil.		
8.	Pada waktu memeriksakan kehamilan, ibu harus mendapatkan keterangan tentang persiapan ibu untuk menyusui.		
9.	Pemeriksaan kehamilan dilakukan jika ada masalah saja dengan kehamilan ibu .		
10.	Pemeriksaan kehamilan ke bidan sebaiknya minimal dilakukan 4 kali.		

UNIVERSITAS ISLAM NEGERI

**IV. Jarak Tempat Tinggal**

Pertanyaan	Kategori	Jawaban
Apakah menurut ibu jarak dari rumah ibu ke tempat pemeriksaan kehamilan itu jauh/dekat?	0. Dekat 1. Jauh	<input type="checkbox"/>
Berapa kilometer jarak rumah anda ke pelayanan kesehatan?	0. < 1 km 1. > 1 km	<input type="checkbox"/>
Berapa menit rata-rata yang ibu lalui untuk menempuh perjalanan ke pelayanan pemeriksaan kehamilan?	0. < 30 menit 1. > 30 menit	<input type="checkbox"/>
Pada saat pemeriksaan kehamilan, ibu berjalan	0. Jalan kaki 1. Kendaraan	<input type="checkbox"/>

kaki atau menggunakan kendaraan?		
----------------------------------	--	--

## V. Penghasilan Keluarga

Pertanyaan	Kategori	Jawaban
Selain ibu rumah tangga, apakah ibu mempunyai pekerjaan lain ?	0. Ya 1. Tidak	<input type="checkbox"/>
Jika ya, apakah jenis pekerjaan tersebut ?	0. Pegawai Negeri 1. Pedagang 2. Petani 3. Lainnya.....	<input type="checkbox"/>
Apakah pekerjaan suami ibu?	0. Pegawai Negeri/Pensiunan 1. TNI/Polri/Purnawirawan 2. Pedagang 3. Petani 4. Peternak 5. Lainnya.....	<input type="checkbox"/>
Berapa rata-rata penghasilan pendapatan keluarga setiap bulan (dari seluruh anggota rumah tangga yang mempunyai penghasilan)	0. < 1.965.000 1. ≥ 1.965.000	<input type="checkbox"/>

## VI. Dukungan Keluarga/suami

NO	PERNYATAAN	YA	TIDAK
1.	Suami/keluarga mendampingi saya dalam pemeriksaan kehamilan di Puskesmas.		
2.	Suami/keluarga selalu menanyakan hasil pemeriksaan kehamilan saya.		
3.	Suami/keluarga mengingatkan saya jadwal kontrol pemeriksaan kehamilan.		
4.	Suami/keluarga mengingatkan saya tentang hal-hal yang dianjurkan oleh dokter selama hamil.		
5.	Suami/keluarga mengingatkan tentang perilaku hidup bersih selama masa kehamilan saya.		
6.	Selama hamil suami/keluarga selalu mengingatkan meminum obat-obatan dari dokter.		
7.	Suami/keluarga mengingatkan selalu istirahat yang cukup selama masa kehamilan.		
8.	Suami/keluarga setiap hari menanyakan kondisi dan perasaan yang dirasakan saat masa kehamilan.		
9.	Suami/keluarga saya menganggap bahwa pemeriksaan K4 itu tidak penting.		
10.	Suami/keluarga memenuhi kebutuhan gizi saya selama hamil yang dianjurkan oleh Puskesmas.		

## VII. Dukungan Petugas Pelayanan Kesehatan

NO	PERNYATAAN	YA	TIDAK
1.	Saya menerima informasi tentang Pelayanan Antenatal Care.		
2.	Saya diberitahukan tentang hal-hal yang dapat membahayakan janin selama masa kehamilan.		
3.	Saya menerima informasi tentang makanan/minuman yang baik untuk ibu hamil.		
4.	Saya menerima informasi tentang tingkatan kunjungan Antenatal Care (K1-K4)		
5.	Saya dibantu oleh petugas kesehatan selama pemeriksaan Antenatal Care.		
6.	Saya diingatkan oleh petugas kesehatan akan jadwal pemeriksaan Antenatal Care.		
7.	Saya menerima informasi tentang tanda-tanda yang membahayakan saat hamil.		
8.	Saya menerima informasi tentang apa itu kunjungan K1,K2,K3, dan K4.		
9.	Saya dibimbing oleh petugas kesehatan selama masa kehamilan saat melakukan Antenatal Care.		
10.	Saya menerima info tentang pentingnya kunjungan K4 pada trimester ke-3.		

**SURAT PERSETUJUAN**  
**(Informed Consent)**

Penelitian ini bertujuan untuk menganalisis Faktor-faktor yang mempengaruhi Kunjungan K4 Ibu Hamil di Puskesmas Malimongan baru Kota Makassar Tahun 2018.

Setiap ibu yang menjadi responden akan diajukan beberapa pertanyaan dalam bentuk kuesioner yang terdiri dari enam kuesioner yaitu kuesioner kunjungan pemeriksaan kehamilan, pengetahuan ibu tentang pemeriksaan kehamilan, dukungan keluarga, status social ekonomi keluarga, jarak rumah ketempat pelayanan kesehatan, dan dukungan petugas kesehatan. Peneliti sangat mengharapkan partisipasi dari responden. Semoga penelitian ini memberi manfaat bagi kita semua.

Saya yang bertanda tangan di bawah ini :

Nama :.....  
Umur :.....  
Alamat/No. Telp :.....

Dengan ini menyatakan persetujuan berpartisipasi dalam penelitian sebagai responden. Saya menyadari bahwa keikutsertaan diri saya pada penelitian ini adalah sukarela. Saya setuju akan memberikan informasi yang berkaitan dengan penelitian ini.

Demikianlah pernyataan ini saya buat dalam keadaan sadar dan tidak ada paksaan dari pihak manapun.

Makassar, Agustus 2018

Peneliti

Yang Membuat Pernyataan

Lestari Mursalim

( )

LAMPIRAN  
UJI VALIDASI KUESIONER

**Scale: ALL VARIABLES**


**Case Processing Summary**

		N	%
Cases	Valid	30	100.0
	Excluded <sup>a</sup>	0	.0
	Total	30	100.0

a. Listwise deletion based on all variables in the procedure.

**Reliability Statistics**

Cronbach's Alpha	N of Items
.315	10



**Item Statistics**

	Mean	Std. Deviation	N
Pemeriksaan kehamilan atau Antenatal Care merupakan program pelayanan kesehatan	1.27	.450	30

Tujuan pemeriksaan kehamilan agar dapat mendeteksi secara dini terhadap kelai	1.33	.479	30
Memeriksa kehamilan dapat mempersiapkan persalinan cukup pada ibu hamil.	1.23	.430	30
Pemeriksaan berat badan, tinggi badan, dan tekanan darah merupakan salah satu	1.23	.430	30
Cakupan K4 adalah pelayanan paling sedikit empat kali sesuai jadwal yang dia	1.30	.466	30
Pemeriksaan kehamilan (ANC) dilakukan sebanyak 4 kali selama kehamilan.	1.43	.504	30
Imunisasi TT atau Tetanus Toxoid bukan salah satu jenis pelayanan yang diter	1.67	.479	30
Dalam kunjungan K\$ pemberian obat oleh tenaga kesehatan sangat dianjurkan	1.30	.466	30
Jika selama kehamilan kenaikan berat badan ibu kurang dari 9 kg menunjukkan	1.83	.379	30

Penyakit yang timbul pada waktu hamil akan sembuh sendiri tanpa pergi ke ten	1.47	.507	30
--	------	------	----

**Scale: ALL VARIABLES**

**Case Processing Summary**

		N	%
Cases	Valid	30	100.0
	Excluded <sup>a</sup>	0	.0
	Total	30	100.0

a. Listwise deletion based on all variables in the procedure.

**Reliability Statistics**

Cronbach's Alpha <sup>a</sup>	N of Items
-.062	10



### Item Statistics

	Mean	Std. Deviation	N
Ibu hamil perlu memeriksakan kehamilan walaupun tidak ada keluhan.	1.20	.407	30
Memeriksakan kehamilan sebaiknya secara teratur kecuali jika mengalami gangg	1.50	.509	30
Memeriksakan kehamilan mempunyai manfaat bagi kesehatan ibu.	1.33	.479	30
Memeriksakan kehamilan mempunyai manfaat bagi kesehatan anak.	1.33	.479	30
Dapat dipastikan tanpa periksa kehamilan ibu tetap melahirkan bayi sehat.	1.67	.479	30
Pada waktu memeriksakan kehamilan, ibu harus mendapatkan keterangan tentang	1.30	.466	30
Pada waktu memeriksakan kehamilan, ibu harus mendapatkan keterangan tentang	1.33	.479	30
Pada waktu memeriksakan kehamilan, ibu harus mendapatkan keterangan tentang	1.43	.504	30

Pemeriksaan kehamilan dilakukan jika ada masalah saja dengan kehamilan ibu.	1.63	.490	30
Pemeriksaan kehamilan ke bidan sebaiknya minimal dilakukan 4 kali.	1.27	.450	30

### Scale: ALL VARIABLES

#### Case Processing Summary

		N	%
Cases	Valid	30	100.0
	Excluded <sup>a</sup>	0	.0
	Total	30	100.0

a. Listwise deletion based on all variables in the procedure.

#### Reliability Statistics

Cronbach's Alpha <sup>a</sup>	N of Items
-.265	10

a. The value is negative due to a negative average covariance among items. This violates reliability model assumptions. You may want to check item codings.

**Item Statistics**

	Mean	Std. Deviation	N
Suami/keluarga mendampingi saya dalam pemeriksaan kehamilan di Puskesmas	1.20	.407	30
Suami/keluarga selalu menanyakan hasil pemeriksaan kehamilan saya	1.43	.504	30
Suami/keluarga mengingatkan saya jadwal kontrol pemeriksaan kehamilan.	1.43	.504	30
Suami/keluarga mengingatkan saya tentang hal-hal yang dianjurkan oleh dokter	1.40	.498	30
Suami/keluarga mengingatkan tentang perilaku hidup bersih selama masa kehami	1.40	.498	30

Selama hamil suami/keluarga selalu mengingatkan meminum obat-obatan dari dok	1.37	.490	30
Suami/keluarga mengingatkan selalu istirahat yang cukup selama masa kehamila	1.53	.507	30
Suami/keluarga setiap hari menanyakan kondisi dan perasaan yang dirasakan sa	1.50	.509	30
Suami/keluarga saya menganggap bahwa pemeriksaan K4 itu tidak penting.	1.60	.498	30
Suami/keluarga memenuhi kebutuhan gizi saya selama hamil yang dianjurkan ole	1.50	.509	30

UNIVERSITAS ISLAM NEGERI  
**Scale: ALL VARIABLES**  
 ALAUDDIN  
 MAKASSAR

**Case Processing Summary**


		N	%
	Valid	30	100.0
Cases	Excluded <sup>a</sup>	0	.0
	Total	30	100.0

a. Listwise deletion based on all variables in the procedure.

**Reliability Statistics**

Cronbach's Alpha <sup>a</sup>	N of Items
-.024	10

a. The value is negative due to a negative average covariance among items. This violates reliability model assumptions. You may want to check item codings.



**Item Statistics**

	Mean	Std. Deviation	N
Saya menerima informasi tentang Pelyanan Antenatal Care	1.23	.430	30
Saya diberitahukan tentang hal-hal yang dapat membahayakan janin selama masa	1.43	.504	30
Saya menerima informasi tentang makanan/minuman yang baik untuk ibu hamil.	1.47	.507	30

Saya menerima informasi tentang tingkatan kunjungan Antenatal Care (K1-K4)	1.43	.504	30
Saya dibantu oleh petugas kesehatan selama pemeriksaan Antenatal Care. akan	1.30	.466	30
Saya diingatkan oleh petugas kesehatan akan jadwal pemeriksaan Antenatal Car	1.17	.379	30
Saya menerima informasi tentang tanda-tanda yang membahayakan saat hamil.	1.33	.479	30
Saya menerima informasi tentang apa itu kunjungan K1, K2, K3, dan K4.	1.37	.490	30
Saya dibimbing oleh petugas kesehatan selama masa kehamilan saat melakukan A	1.50	.509	30
Saya menerima info tentang pentingnya kunjungan K4 pada trimester ke-3	1.40	.498	30

LAMPIRAN  
DOKUMENTASI



Gambar. 1 Posyandu cempaka 1



Gambar 2. Posyandu Cempaka 2



Gambar 3. Posyandu Cempaka 3



Gambar 4. Posyandu Cempaka 4



# PROPOSAL

## ORIGINALITY REPORT

24%

SIMILARITY INDEX

21%

INTERNET SOURCES

1%

PUBLICATIONS

11%

STUDENT PAPERS

## PRIMARY SOURCES

1	Submitted to Universitas Muhammadiyah Surakarta Student Paper	5%
2	<a href="http://repository.usu.ac.id">repository.usu.ac.id</a> Internet Source	3%
3	<a href="http://www.scribd.com">www.scribd.com</a> Internet Source	3%
4	<a href="http://www.psychologymania.com">www.psychologymania.com</a> Internet Source	2%
5	<a href="http://digilib.unimus.ac.id">digilib.unimus.ac.id</a> Internet Source	2%
6	<a href="http://digilib.unila.ac.id">digilib.unila.ac.id</a> Internet Source	2%
7	<a href="http://perpusnwu.web.id">perpusnwu.web.id</a> Internet Source	1%
8	<a href="http://khoirunnisa26.blogspot.com">khoirunnisa26.blogspot.com</a> Internet Source	1%
9	<a href="http://skripsi-qt.blogspot.co.id">skripsi-qt.blogspot.co.id</a>	

Internet Source

1%

10

[ppnijateng.org](http://ppnijateng.org)

Internet Source

1%

11

[cara-ternak-kambing-etawa.blogspot.com](http://cara-ternak-kambing-etawa.blogspot.com)

Internet Source

1%

12

[www.ibudanbalita.net](http://www.ibudanbalita.net)

Internet Source

1%

13

[yumnaarayyaa.blogspot.com](http://yumnaarayyaa.blogspot.com)

Internet Source

1%

14

[dokumen.tips](http://dokumen.tips)

Internet Source

1%

15

[www.coursehero.com](http://www.coursehero.com)

Internet Source

1%



Exclude quotes  On

Exclude matches  < 1%

Exclude bibliography  On