

**PENGEMBANGAN PENILAIAN PRODUK UNTUK MENGUKUR
KREATIVITAS PESERTA DIDIK DI KELAS V MI AL-ABRAR
BONTODURI KECAMATAN TAMALATE MAKASSAR**



SKRIPSI

Diajukan untuk Memenuhi Salah Syarat Meraih Gelar Sarjana Pendidikan
pada Jurusan Pendidikan Guru Madrasah Ibtidaiyah
Fakultas Tarbiyah dan Keguruan
UIN Alauddin Makassar

Oleh:

LISTA NOVERA
20800115015

**FAKULTAS TARBIYAH DAN KEGURUAN
UNIVERSITAS ISLAM NEGERI ALAUDDIN MAKASSAR**

2019

PERNYATAAN KEASLIAN SKRIPSI

Mahasiswa yang bertanda tangan di bawah ini:

Nama : LISTA NOVERA
NIM : 20800115015
Tempat/Tanggal Lahir : Balikpapan, 7 November 1997
Jurusan : Pendidikan Guru Madrasah Ibtidaiyah
Fakultas : Tarbiyah dan Keguruan
Alamat : Dusun Sawagi, Kec. Pattalassang. Gowa
E-Mail : akungugellista@gmail.com
HP : 081525824998
Judul : Pengembangan Penilaian Produk Untuk Mengukur Kreativitas Peserta Didik Di Kelas V MI Al-Abrar Bontoduri Kecamatan Tamalate Makassar

Menyatakan dengan sesungguhnya dan penuh kesadaran bahwa skripsi ini benar adalah hasil karya sendiri. Jika di kemudian hari terbukti bahwa ia merupakan duplikat, tiruan, plagiat, atau dibuat oleh orang lain, sebagian atau seluruhnya, maka skripsi dan gelar yang diperoleh karenanya batal demi hukum.

UNIVERSITAS ISLAM NEGERI
ALAUDDIN
M A K A S S A R

Samata, 28 Agustus 2019

Penyusun,



LISTA NOVERA
NIM. 20800115015

PENGESAHAN SKRIPSI

Skripsi yang berjudul “Pengembangan Penilaian Produk Untuk Mengukur Kreativitas Peserta Didik di Kelas V MI Al-Abrar Bontoduri Kecamatan Tamalate Makassar”, yang disusun oleh **Lista Novera**, NIM: **20800115015**, mahasiswa Jurusan/Prodi Pendidikan Guru Madrasah Ibtidaiyah (PGMI) UIN Alauddin Makassar, telah diuji dan dipertahankan dalam sidang munaqasyah yang diselenggarakan pada hari Rabu, tanggal 13 November 2019 M, bertepatan dengan tanggal 16 Rabi’ul Awal 1441 H, dinyatakan telah dapat diterima sebagai salah satu syarat untuk memperoleh gelar Sarjana dalam Ilmu Pendidikan, Jurusan Pendidikan Guru Madrasah Ibtidaiyah (PGMI) dengan beberapa perbaikan.

Makassar, 13 November M.
16 Rabi’ul Awal 1441H.

DEWAN PENGUJI:
Nomor SK 3802

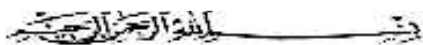
Ketua	: Dr. Usman, M.Pd.	(.....)
Sekretaris	: Wahyuni Ismail, S.Ag., M.Si., Ph.D.	(.....)
Munaqisy I	: Dr. Rosdiana, M.Pd.I.	(.....)
Munaqisy II	: Muh. Anwar HM, S. Ag., M.Pd.	(.....)
Pembimbing I	: Dr. M. Shabir U., M.Ag.	(.....)
Pembimbing II	: Dr. Hj. St. Syamsudduha, M.Pd.	(.....)

Diketahui oleh:

Dekan Fakultas Tarbiyah dan Keguruan
UIN Alauddin Makassar, *[Signature]*

[Signature]
Dr. H. Marjuni, S.Ag., M.Pd.I
NIP 197810112005011006

KATA PENGANTAR



KATA PENGANTAR

بِسْمِ اللَّهِ الرَّحْمَنِ الرَّحِيمِ

Alhamdulillahirobbil'alamin, segala puji hanya milik Allah swt. atas rahmat dan hidayah-Nya yang senantiasa dicurahkan kepada penulis dalam menyusun skripsi ini hingga selesai. Salam dan salawat senantiasa penulis haturkan kepada Rasulullah Muhammad saw. sebagai salah satu uswatun hasanah dalam menjalankan aktifitas keseharian kita.

Skripsi ini disusun dalam rangka memenuhi tugas akhir dan sebagai prasyarat guna memperoleh gelar sarjana S 1 pada Program Studi Pendidikan Guru Madrasah Ibtidaiyah Fakultas Tarbiyah dan Keguruan Universitas Islam Negeri Alauddin Makassar yang berjudul “Pengembangan Penilaian Produk Untuk Mengukur Kreativitas Peserta Didik Di Kelas V di MI Al-Abrar Bontoduri Kecamatan Tamalate Makassar”.

Penulis menyadari tanpa ada bantuan dan partisipasi dari berbagai pihak, skripsi ini tidak mungkin dapat terselesaikan seperti yang diharapkan. Oleh karena itu, penulis patut menyampaikan terima kasih kepada kepada orang tua saya yang tercinta, Alm. Ayahanda Abd. Rajab S. Limpo dan Ibunda Nurbaya Dg.Tabunga, yang telah membesarkan, mendidik, mendoakan serta membiayai segala kebutuhan saya yang sudah tidak bisa dibalas dengan ucapan terima kasih. Kepada saudara-saudaraku Ain Nurdin, Bobby Claudya Andjani Dg.Te'ne, Kadimun, Makmur, Dg.Ngaga, Dg.Gau yang selama ini telah memberikan motivasi dan dukungan. Serta Bonda dan Nenek yang selama ini telah membantu membiayai pendidikan penulis.

Penulis menyadari tanpa adanya bantuan dan partisipasi dari berbagai pihak, skripsi ini tidak mungkin dapat terselesaikan seperti yang diharapkan. Oleh karena itu, penulis patut menyampaikan terima kasih kepada:

1. Prof. Hamdan Juhannis, M.A., Ph.D., Rektor UIN Alauddin Makassar, Prof. Dr. Mardan, M.Ag., Wakil Rektor I UIN Alauddin Makassar, Dr. Wahyuddin, M.Hum., Wakil Rektor II UIN Alauddin Makassar, Prof. Dr. Darussalam, M.Ag., Wakil Rektor III UIN Alauddin Makassar, dan Dr. H. Kamaluddin Abunawas, M.Ag., Wakil Rektor IV UIN Alauddin Makassar, yang selama ini berusaha memajukan UIN Alauddin Makassar.
2. Dr. H. A. Marjuni, S.Ag., M.Ag., Dekan Fakultas Tarbiyah dan Keguruan UIN Alauddin Makassar, Dr. M. Shabir U, M.Ag., Wakil Dekan I Fakultas Tarbiyah dan Keguruan UIN Alauddin Makassar, Dr. M. Rusdi, M.Ag., Wakil

Dekan II Fakultas Tarbiyah dan Keguruan UIN Alauddin Makassar, dan Dr. H. Ilyas, M.Pd., M.Si., Wakil Dekan III Fakultas Tarbiyah dan Keguruan UIN Alauddin Makassar, yang selama ini berusaha memajukan Fakultas Tarbiyah dan Keguruan.

3. Dr. Usman, S,Ag. M.Pd. dan Dr. Rosdiana, M.Pd., Ketua dan Sekretaris Jurusan Pendidikan Guru Madrasah Ibtidaiyah (PGMI) beserta para staf atas pelayanan dan fasilitas yang diberikan sehingga skripsi ini terselesaikan dengan baik.
4. Dr. Hj. St. Syamsudduha, M.Pd., pembimbing I dan Dr. M. Shabir, U., M.Ag., pembimbing II yang telah meluangkan waktu dalam memberikan arahan dalam membimbing dan mengarahkan sehingga skripsi ini dapat terselesaikan seperti saat ini.
5. Dr. St. Mania, M.Ag., munaqisy I dan Muh. Anwar, HM., S.Ag., M.Pd. munaqisy II yang telah menguji dengan penuh kesungguhan untuk kesempurnaan skripsi ini.
6. Para dosen yang telah memberikan bimbingan dan wawasan selama penulis menempuh pendidikan di Fakultas Tarbiyah dan Keguruan UIN Alauddin Makassar.
7. Kepala Perpustakaan Fakultas Tarbiyah dan Keguruan serta Perpustakaan UIN Alauddin Makassar dan seluruh stafnya yang telah menyediakan fasilitas buku sebagai pedoman bagi penulis untuk penulisan skripsi ini.
8. Kepala Sekolah MI Al-Abrar, serta guru MI Al-Abrar terkhusus kepada wali kelas V Sirajuddin, S.Pd yang telah memberi izin meneliti, serta para peserta didik yang ikut serta pada penelitian ini.
9. Saudara-saudara saya PGMI Angkatan 2015 khususnya teman satu kelompok judul kolaborasi saya yang merupakan teman-teman seperjuangan. Semoga segala bantuan, dukungan, arahan dan kebersamaan kita tidak pernah terlupakan dan mendapat berkah dari Allah SWT, dan terkhusus kepada empat sahabatku Salma, Asmawati, Asra dan Hardianti yang selalu menemaniku dalam suka maupun duka.
10. Kepada sepupu-sepupuku Alda, Dg.Taco, Dg.Singara, Dg.Pati, Aan, Nurdin, Dg.Mia, Dg.Ratu, Dg. Suri, Dg.Kio, Ridwan Sau dan semuanya yang telah mendukung dan selalu memberi semangat kepada penulis.
11. Kepada Kepala Sekolah SDN GANRANG JAWA II (SATAP) dan seluruh teman-teman guru yang telah mendukung dan memberikan saya banyak izin untuk menyelesaikan skripsi. Terkhusus siswaku yang selalu rindu, membuat saya selalu termotivasi.

12. Keluarga Besar IKA PGMI yang telah memberi motivasi dan ilmu pengetahuan yang bermanfaat kepada penulis.
13. Kepada teman-teman dan kakanda se-organisasi, SEBUMI, HMJ PGMI, DEMA Fakultas Tarbiyah dan Keguruan, yang telah membesarkan nama penulis.

Penulis menyadari begitu banyak kekurangan dan keterbatasan dalam skripsi ini. Oleh karena itu, saran dan kritik dari berbagai pihak yang sifatnya membangun diharapkan demi penyempurnaan karya tulis ini.

Samata, 28 Agustus 2019

Penulis,



LISTA NOVERA

NIM: 20800115015

UNIVERSITAS ISLAM NEGERI
ALAUDDIN
M A K A S S A R

DAFTAR ISI

JUDUL	i
PERNYATAAN KEASLIAN SKRIPSI.....	ii
KATA PENGANTAR	iii-v
DAFTAR ISI.....	vi-vii
DAFTAR TABEL	viii
DAFTAR GAMBAR	ix
ABSTRAK	x
BAB I PENDAHULUAN	1-14
A. Latar Belakang	1-8
B. Ruang Lingkup Pengembangan dan Spesifikasi Produk yang Dikembangkan	8-10
C. Rumusan Masalah.....	10
D. Kajian Pustaka	11-13
E. Tujuan Penelitian & Manfaat Penelitian.....	13-14
BAB II TINJAUAN TEORETIS	15-35
A. Penelitian Pengembangan	15-18
B. Penilaian.....	19-28
C. Hasil Belajar.....	28-32

D. Kreativitas	32-35
BAB III METODOLOGI PENELITIAN.....	36-47
A. Jenis Penelitian.....	36-37
B. Lokasi dan Subjek Penelitian.....	37
C. Desain Penelitian	37-40
D. Instrumen Penelitian	40-42
E. Teknik Pengumpulan Data	42-47
BAB IV HASIL PENELITIAN DAN PEMBAHASAN.....	48-69
A. Hasil Penelitian	48-66
B. Pembahasan	67-71
BAB V PENUTUP	72-73
A. Kesimpulan	72-73
B. Implikasi Penelitian	73
DAFTAR PUSTAKA	74-76
LAMPIRAN-LAMPIRAN.....	77-80
DAFTAR RIWAYAT HIDUP.....	81

UNIVERSITAS ISLAM NEGERI

ALAUDDIN
M A K A S S A R

DAFTAR TABEL

Tabel 3.1 Kriteria Kevalidan.....	45
Tabel 3.2 Kriteria Kepraktisan.....	46
Tabel 3.3 Kategori Hasil Belajar.....	48
Tabel 4.1 Indikator Pencapaian Hasil	52
Tabel 4.2 Daftar Nama Validator.....	56
Tabel 4.3 Daftar Revisi <i>Prototype</i> 1.....	56-57
Tabel 4.4 Hasil Validasi <i>Prototype</i> 2.....	58
Tabel 4.5 Hasil Validasi Angket Guru.....	59
Tabel 4.6 Hasil Analisis Tugas Produk Peserta Didik.....	63
Tabel 4.7 Hasil Analisis Tingkat Penguasaan Peserta Didik.....	64
Tabel 4.8 Tingkat Ketuntasan Peserta Didik.....	64



DAFTAR GAMBAR

Gambar 2.1 Siklus Model 4D	18
Gambar 4.1 <i>Prototype</i> 1	55
Gambar 4.2 <i>Prototype</i> 2	57
Gambar 4.3 Hasil Analisis Data Tingkat Kevalidan Produk	58
Gambar 4.4 Hasil Uji Coba Terbatas Produk Untuk Mengukur Kreativitas Peserta Didik	61
Gambar 4.5 Hasil Analisis Data Angket Respon Guru	63
Gambar 4.6 Hasil Analisis Data Tugas Kreatifitas Peserta Didik Kelas V ...	65
Gambar 4.7 Alur Pengembangan Penilaian Produk Untuk Mengukur Kreativitas Peserta Didik	66

ABSTRAK

Nama : Lista Novera

NIM : 20800115015

Judul : Pengembangan Penilaian Produk untuk Mengukur

Kreativitas Peserta Didik di Kelas V MI Al-Abrar Bontoduri

Kecamatan Tamalate Makassar.

Penelitian ini merupakan penelitian pengembangan yang bertujuan untuk menghasilkan sebuah produk berupa perangkat pembelajaran yaitu instrumen penilaian yang digunakan untuk menilai tugas kreativitas peserta didik yang berkualitas valid, praktis, dan efektif. Penelitian ini menguraikan proses pengembangan instrumen penilaian dan rubrik yang digunakan untuk mengukur kreativitas peserta didik di kelas V.

Langkah-langkah pengembangan produk ini menggunakan model 4D yang dimodifikasi menjadi 3D. dengan tahapan sebagai berikut: (1) Pendefinisian (*Define*), (2) Perancangan (*Design*), (3) Pengembangan (*Develop*), dan Penyebaran (*Dissiminate*). Lokasi dan subjek penelitian ini di MI Al-Abrar kelas V dipilih menjadi kelas uji coba. Untuk memperoleh kevalidan produk, maka dilakukan proses validasi oleh validator, hal yang sama juga dilakukan terhadap angket respon guru. Untuk mengetahui tingkat kepraktisan produk yang dikembangkan disebarkan angket kepada guru kelas V, dan untuk mengetahui tingkat keefektifan produk yang dikembangkan dilakukan uji coba produk dengan mengacu pada persentase ketuntasan klasikal.

Berdasarkan hasil penelitian dapat ditemukan bahwa instrumen yang dikembangkan berupa instrumen penilaian produk untuk mengukur kreativitas peserta didik telah memenuhi kriteria sangat valid dengan nilai rata-rata 3.4, kriteria kepraktisan sangat baik dengan rata-rata nilai 3, dan kriteria keefektifan tinggi dengan persentase 88.88%. Dengan demikian produk berupa instrumen penilaian dan rubrik yang terdiri atas instrumen penilaian produk yang dilengkapi materi dan langkah-langkah mengerjakan pedapat digunakan untuk mengukur kreativitas peserta didik.

Produk yang dikembangkan ini telah berkualitas valid, praktis, dan efektif sehingga pendidik bisa menggunakannya dalam proses pembelajaran yang melakukan penilaian terhadap tugas produk peserta didik terlebih ketika pendidik melakukan penilaian produk untuk mengukur kreativitas peserta didik.

BAB I

PENDAHULUAN

A. Latar Belakang

Hidup didunia ini tidak lepas dari pendidikan, karena tujuan sesungguhnya manusia bukan hanya sekedar untuk hidup melainkan ada tujuan yang lebih mulia daripada sekedar hidup dan semua itu dapat tercapai dan terwujud lewat pendidikan. Manusia merupakan makhluk yang sempurna dibandingkan dengan makhluk yang lain karena manusia diberi oleh Allah SWT, kelebihan berupa akal untuk berpikir dengan akalnya tersebut manusia dapat memanfaatkannya dengan baik sehingga menjadikan manusia yang seutuhnya.

Pendidikan merupakan suatu usaha yang dilakukan secara sengaja dan terencana untuk membantu perkembangan potensial setiap peserta didik agar hasilnya dapat bermanfaat bagi kepentingan kehidupannya, orang lain, dan masyarakat.¹

Sejalan dengan definisi di atas menurut Din Wahyudin pendidikan adalah humanisasi, yaitu upaya memanusiakan manusia atau upaya membantu manusia agar mampu mewujudkan diri dengan martabat kemanusiaannya.²

Proses pendidikan merupakan interaksi antar berbagai unsur pendidikan dalam rangka mencapai tujuan pendidikan, maksudnya pendidikan itu merupakan kegiatan sosial atau pergaulan antara pendidik dengan peserta didik dengan menggunakan isi

¹Kenedi, "Pengembangan Kreativitas Siswa dalam Proses Pembelajaran di Kelas II SMP Negeri 3 Rokan IV Koto," *Suara Guru: Jurnal Ilmu Pendidikan Sosial, Sains, dan Humaniora*, vol. 3 no. 2 - (Juni 2007) h. 330.
<http://www.google.com/url?sa=t&source=web&rct=j&url=http://ejournal.uinsuska.ac.id/index.php/suaraguru/article/download> (Diakses 30 Desember 2018).

²Din Wahyudin, *Materi Pokok Pengantar Pendidikan* (Cet.X ; Jakarta : Univeresitas Terbuka, 2011); h.1.

atau materi pendidikan, metode, dan alat pendidikan tertentu yang berlangsung dalam suatu lingkungan untuk mencapai tujuan pendidikan yang telah ditetapkan.³ Menurut Peraturan Pemerintah Nomor 13 Tahun 2015 tentang perubahan kedua atas Peraturan Pemerintah nomor 19 tahun 2005 tentang Standar Nasional Pendidikan, pasal 1 ayat 5 dan 6 dinyatakan bahwa:

Upaya dalam mewujudkan tujuan pendidikan nasional telah ditetapkan standar kompetensi kelulusan yang merupakan kriteria mengenai kualifikasi kemampuan lulusan yang mencakup sikap, pengetahuan dan keterampilan, untuk mencapai kompetensi lulusan pada jenjang dan jenis pendidikan tertentu.⁴

Ini berarti bahwa diperlukan kriteria minimum yang dapat dijadikan dasar dalam hal mewujudkan Sistem Pendidikan Nasional itu sendiri. Permendikbud Nomor 20 Tahun 2016 tentang Standar Kompetensi Lulusan, dinyatakan bahwa:

Standar kompetensi lulusan pendidikan dasar dan menengah digunakan sebagai acuan utama pengembangan standar isi, standar proses, standar penilaian pendidikan, standar pendidik dan tenaga kependidikan, standar sarana dan prasarana, standar pengelolaan dan standar pembiayaan.⁵

Standar proses pendidikan, menyebutkan bahwa pendidik tidak boleh semauanya memperlakukan peserta didik. Pendidik tidak boleh memandang dan memperlakukan peserta didik sebagai objek yang seolah-olah dapat dibentuk sesuka hatinya, pendidik harus mempertimbangkan bahwa anak didik bukan hanya tumbuh

³Din Wahyudin, *Materi pokok pengantar pendidikan*, h.3.

⁴Presiden Republik Indonesia, *Peraturan Pemerintah Republik Indonesia Nomor 13 Tahun 2015 tentang Perubahan Kedua atas Peraturan Pemerintah Nomor 19 Tahun 2005 tentang Standar Nasional Pendidikan* (Jakarta: Kementerian Sekretariat RI, 2015), h.3.

⁵Menteri Pendidikan dan Kebudayaan RI, "*Peraturan Menteri Pendidikan dan Kebudayaan Nomor 20 Tahun 2016 tentang Standar Kompetensi Lulusan Pendidikan Dasar dan Menengah*," (Jakarta: tp, 2016), h.8.

dan berkembang sehingga memiliki kecenderungan untuk menjadi besar, melainkan juga “ketidakmampuan dan ketergantungannya” yang menuntut asuhan, bimbingan, dan pengajaran, dari pendidik.⁶

Pelaksanaan pendidikan dalam agama Islam dijelaskan oleh Allah swt dalam QS Luqman/31: 13-14 sebagai berikut:

وَإِذْ قَالَ لُقْمَانُ لِابْنِهِ وَهُوَ يَعِظُهُ يَا بُنَيَّ لَا تُشْرِكْ بِاللَّهِ إِنَّ الشِّرْكَ لَظُلْمٌ عَظِيمٌ ۚ وَوَصَّيْنَا الْإِنْسَانَ بِوَالِدَيْهِ حَمِيلَتَهُ أُمَّهُ وَهَنَّا عَلَىٰ وَهْنٍ وَفَصَّلَهُ فِي عَامَيْنِ أَنْ أَشْكُرَ لِي وَلِوَالِدَيْكَ إِلَى الْمَصِيرِ ۚ

Terjemahnya:

Dan (ingatlah) ketika Luqman berkata kepada anaknya, di waktu ia memberi pelajaran kepadanya: "Hai anakku, janganlah kamu mempersekutukan Allah, sesungguhnya mempersekutukan (Allah) adalah benar-benar kezaliman yang besar". Dan Kami perintahkan kepada manusia (berbuat baik) kepada dua orang ibu-bapaknya; ibunya telah mengandungnya dalam keadaan lemah yang bertambah-tambah, dan menyapihnya dalam dua tahun. Bersyukurlah kepada-Ku dan kepada dua orang ibu bapakmu, hanya kepada-Kulah kembalimu.⁷

Secara sederhana pendidikan dapat diartikan sebagai usaha manusia untuk membina kepribadiannya sesuai dengan nilai-nilai di dalam masyarakat dan kebudayaan, dalam perkembangannya istilah pendidikan atau pedagogik berarti bimbingan atau pertolongan yang diberikan dengan sengaja oleh orang dewasa agar ia menjadi dewasa. Selanjutnya, pendidikan diartikan sebagai usaha yang di jalankan oleh seseorang atau kelompok orang lain agar menjadi dewasa atau mencapai tingkat hidup atau kehidupan yang lebih tinggi dalam arti mental.⁸ Ini berarti pendidikan adalah belajar, antara pendidik dan peserta didik.

⁶Din Wahyudin, *Materi pokok pengantar*, h. 3.

⁷Departemen Agama RI, *Al-Qur'an dan Terjemah* (Jakarta: Sukses Publishing, 2012), h. 520

⁸Hasbullah, *Dasar-dasar Ilmu Pendidikan* (Jakarta: PT Raja Gafindo persada, 2006), h. 1.

Menurut Sudjana belajar pada hakikatnya adalah proses interaksi terhadap semua situasi yang ada di sekitar individu, belajar dapat dipandang sebagai proses yang diarahkan kepada tujuan dan proses berbuat melalui berbagai pengalaman.⁹

Belajar juga merupakan proses melihat, mengamati dan memahami sesuatu. Kegiatan pembelajaran dilakukan oleh dua orang pelaku, yaitu pendidik dan peserta didik.¹⁰ Perilaku pendidik adalah mengajar dan perilaku peserta didik adalah belajar, perilaku mengajar dan perilaku belajar tersebut terkait dengan bahan pembelajaran. Bahan pembelajaran dapat berupa pengetahuan, nilai-nilai kesusilaan, seni, agama, sikap dan keterampilan, hubungan antara pendidik, peserta didik, dan bahan ajar bersifat dinamis dan kompleks. Untuk mencapai keberhasilan dalam kegiatan pembelajaran, terdapat beberapa komponen yang dapat menunjang, yaitu komponen tujuan, komponen materi, komponen strategi belajar mengajar, dan komponen evaluasi. Pembelajaran yang dilakukan untuk memberikan penilaian psikomotorik untuk mengukur kreativitas peserta didik.

Pada pembelajaran abad ke-21 tidak hanya pada cara menilai pendidik yang dikembangkan berupa penilaian produk akan tetapi pada aspek kreativitas dan inovasi peserta didik, kreativitas dan inovasi pencapaian kesuksesan profesional dan personal, memerlukan keterampilan berinovasi dan semangat berkreasi. Kreativitas dan inovasi akan semakin berkembang jika peserta didik memiliki kesempatan untuk berpikir divergen, peserta didik harus dipicu untuk berpikir di luar kebiasaan yang ada, melibatkan cara berpikir yang baru, memperoleh kesempatan untuk menyampaikan ide-ide dan solusi-solusi baru, mengajukan pertanyaan yang tidak lazim, dan

⁹Rusman, *Model-model Pembelajaran* (Cet.VI; Jakarta : Rajawali Pers, 2016), h.1.

¹⁰Rusman, *Model-model Pembelajaran*, h. 1.

mencoba mengajukan dugaan jawaban.¹¹ Kesuksesan individu akan didapatkan oleh peserta didik yang memiliki keterampilan kreatif, individu-individu yang sukses akan membuat dunia ini menjadi tempat yang lebih baik bagi semuanya.

Kreativitas adalah kemampuan untuk memproduksi komposisi dan gagasan baru yang dapat berwujud aktivitas imajinatif atau sintesis yang mungkin melibatkan pembentukan pola-pola baru dan kombinasi dari pengalaman masa lalu yang dihubungkan dengan yang sudah ada pada situasi sekarang. Jadi kreativitas adalah kemampuan memberikan gagasan-gagasan baru dan menerapkannya dalam pemecahan masalah.¹²

Hasil survei nasional pendidikan di Indonesia menunjukkan bahwa sistem pendidikan formal di Indonesia pada umumnya masih kurang memberi peluang bagi pengembangan kreativitas di sekolah yang terutama dilatih adalah ranah kognitif yang meliputi pengetahuan, ingatan, dan kemampuan berpikir logis atau penalaran. Sementara perkembangan ranah afektif (sikap dan perasaan) dan ranah psikomotorik (keterampilan) serta ranah lainnya kurang diperhatikan dan dikembangkan. Selain itu, menurut Utami Munandar berdasarkan hasil survey yang dilakukan *Indonesia Education Sector Survey Report*, dijelaskan bahwa pendidikan di Indonesia menekankan pada keterampilan-keterampilan rutin dan hafalan semata-mata, anak biasanya tidak didorong mengajukan pertanyaan, menggunakan daya imajinasinya dan mengajukan masalah-masalah sendiri, mencari jawaban-jawaban terhadap masalah atau menunjukkan banyak inisiatif.¹³ Jika hal tersebut dibiarkan artinya apabila peserta

¹¹Siti Zubaidah, "Keterampilan Abad Ke-21 yang Diajarkan Melalui Pembelajaran", (Juni 2017), h. 10. <https://www.researchgate.net/publication/318013627> (Diakses 6 Januari 2019).

¹² Math Didactic: *Jurnal Pendidikan Matematika*, Vol. 1, No. 3, September-Desember 2015

¹³Tite Juliantine, "Development Creativity Student Through Implementation of Inquiry Model in Physical Education" Jica, Indonesia University of Education, (July, 2009): h. 3

didik terus dikekang oleh pendidik dalam proses pembelajaran, dikhawatirkan akan berdampak negatif terhadap pengembangan kreativitas peserta didik, padahal kreativitas penting untuk dipupuk dan dikembangkan.

Pentingnya kreativitas tertera dalam Sistem Pendidikan Nasional No.20 Tahun 2003 yang intinya antara lain adalah melalui pendidikan diharapkan dapat mengembangkan potensi peserta didik agar menjadi manusia yang bertakwa, berakhlak mulia, kreatif, juga mandiri.¹⁴ Pendidik seharusnya memberikan penilaian bukan hanya pada ranah kognitif dan efektif saja akan tetapi harus memberikan penilaian pada ranah psikomotorik.

Untuk mengetahui potensi peserta didik agar menjadi manusia yang bertakwa, berakhlak mulia, kreatif, juga mandiri setiap pendidik menggunakan penilaian. Penilaian merupakan bagian yang tidak terpisahkan dari proses pembelajaran dan dapat menentukan kualitas dari sebuah kegiatan pembelajaran, terkait dengan implementasi kurikulum, penilaian bagian penting dari perangkat kurikulum yang dilakukan untuk mengukur dan menilai tingkat pencapaian kompetensi.¹⁵ Penilaian juga seharusnya dilakukan untuk mengetahui kekuatan dan kelemahan dalam proses pembelajaran, serta melakukan diagnosis dan perbaikan proses pembelajaran. Sebuah proses pembelajaran yang bermakna memerlukan sistem penilaian yang baik, terencana dan berkesinambungan.

Penilaian adalah upaya sistematis yang dilakukan dalam pengumpulan data atau informasi yang sah (valid) dan reliabel, dan selanjutnya data atau informasi tersebut diolah sebagai upaya melakukan pertimbangan untuk pengembangan kebijakan atau suatu program pendidikan.¹⁶

¹⁴Utami Munandar, *Pengembangan Kreativitas Anak Berbakat* (Cet. Pertama; Jakarta: Rineka Cipta, 2004) h. 18

¹⁵Ridwan Abdullah Sani, *Penilaian Autentik* (Cet. Pertama; Jakarta: Bumi Aksara, 2016), h. 1.

¹⁶Ridwan Abdullah Sani, *Penilaian Autentik* (Cet. Pertama; Jakarta: Bumi Aksara, 2016), h. 15.

Berbagai model dapat berbagai teknik yang dapat digunakan dalam penilaian, termasuk model penilaian produk yang digunakan untuk mengukur kreativitas. Dengan demikian, model penilaian produk dapat mengukur kreativitas peserta didik.¹⁷

Model penilaian yang digunakan dalam menilai ranah psikomotorik yaitu model penilaian produk, model penilaian ini sangat erat kaitannya dalam membuat suatu penilaian produk peserta didik dalam hal ini mengukur kreativitas peserta didik. Kreativitas merupakan kemampuan seseorang menciptakan sesuatu hal yang baru untuk memberi ide yang kreatif dalam memecahkan sebuah masalah atau suatu kemampuan untuk melihat hubungan yang baru antara unsur yang sudah ada sebelumnya, penilaian produk ini digunakan dalam menilai kreativitas peserta didik yang ada di MI Al-Abrar di kelas V. Model penilaian yang ada akan dikembangkan pada sekolah tersebut merupakan penilaian produk untuk mengukur kreativitas peserta didik, menurut peneliti kreativitas merupakan kemampuan menciptakan suatu produk baru atau kemampuan memberikan gagasan baru dan menerapkannya dalam memecahkan masalah, setelah itu pendidik memberikan penilaian.

Kondisi pendidik yang seharusnya memberikan penilaian kepada peserta didik yang tidak hanya memberikan penilaian pada ranah afektif saja, akan tetapi pendidik juga harus memberikan penilaian pada ranah kognitif dan psikomotorik. Model penilaian yang akan dikembangkan ini berorientasi pada penilaian produk yang mengukur kreativitas peserta didik di MI Al-Abrar.

¹⁷Sitti Mania, *Pengantar Evaluasi Pengajaran* (Samata: Alauddin Universty Press, 2012), h. 95. ?

Dari model penilaian produk yang akan dikembangkan diharapkan pendidik mampu mengungkap keterampilan yang dimiliki peserta didik secara menyeluruh, terlebih pada kreativitas peserta didik MI Al-Abrar.

Berdasarkan hal tersebut peneliti tertarik mengadakan penelitian yang berjudul “Pengembangan Penilaian Produk Untuk Mengukur Kreativitas Peserta Didik di kelas V MI Al Abrar”.

B. Ruang Lingkup Pengembangan dan Spesifikasi Produk yang Dikembangkan

1. Ruang Lingkup Pengembangan yang Difokuskan Pada Penelitian ini, sebagai berikut:

a. Penilaian produk adalah cara penilaian yang dilakukan dengan mengamati dan menilai keterampilan-keterampilan peserta didik dalam menghasilkan sebuah produk benda tertentu dan kualitas produk tersebut.¹⁸ Penelitian ini menggunakan skala penilaian analitik, penilaian analitik yang dapat menggunakan beberapa format penilaian sesuai dengan jumlah aspek penilaian produk. Penilaian pada aspek persiapan antara lain mencakup kemampuan merencanakan, menggali informasi, mengembangkan gagasan, dan mendesain produk. Penilaian pada aspek proses pembuatan produk, mencakup kemampuan menyeleksi dan menggunakan bahan, alat, dan teknik serta kualitas prosedur membuat produk.

Penilaian pada aspek kualitas produk mencakup kebenaran, keaslian, manfaat, kerapian atau keindahan, dan sebagainya. Penilaian produk juga berbasis pada pengamatan terhadap kualitas keterampilan dalam menghasilkan produk dan pengamatan terhadap kualitas produk. Alasan peneliti memilih skala penilaian

¹⁸Rusman, *Model-model pembelajaran*, h. 1.

analitik karna penilaian analitik jarang digunakan di sekolah, selain itu penilaian analitik juga mulai dari tahap persiapan, tahap pembuatan, sampai selesai dan produk itu ada, kemudian dinilai, peserta didik melakukannya sendiri di sekolah tanpa bantuan orangtua atau membeli produk yang sudah ada.

b. Kreativitas peserta didik adalah kemampuan peserta didik untuk melahirkan sesuatu yang baru, baik berupa gagasan yang dimaksud disini berupa ide-ide maupun karya yang dapat di lihat yang relatif berbeda dengan apa yang telah ada sebelumnya.¹⁹ Peserta didik melakukan sesuatu yang dapat menyibukkan diri dibandingkan berdiam diri saja, seperti membuat produk yang dapat dijadikan sebagai media pembelajaran, yaitu membuat paru-paru buatan. Proses peserta didik secara langsung melalui kegiatan pembelajaran tematik, proses pembelajaran tersebut akan dilakukan di kelas V MI Al-Abrar.

2. Spesifikasi Produk yang Dikembangkan

Produk yang akan dihasilkan dalam pengembangan ini adalah model penilaian produk untuk mengukur keterampilan peserta didik yang digunakan di MI Al-Abrar, memiliki spesifikasi sebagai berikut:

a. Rubrik penilaian produk dilakukan pada pembelajaran tematik di kelas V, tema 2 (Udara Bersih bagi Kesehatan), Sub tema 3 (Memelihara Kesehatan Organ Pernapasan Manusia), Pembelajaran 5 meliputi mata pembelajaran Bahasa Indonesia, SBdP, dan IPA.

b. Rubrik penilaian produk yang memiliki standar 1-4, dengan menggunakan ceklis pada skala rating yang telah di berikan.

¹⁹Dedi Supriadi, *Kreativitas, Kebudayaan & Perkembangan Iptek*, (Bandung:Alvabeta,1994) h.7.

c. Rubrik penilaian terdiri atas 5 indikator, meliputi:

- 1) Kelancaran
- 2) Keluwesan
- 3) Imajinasi
- 4) Kelayakan
- 5) Elaborasi.²⁰

d. Produk diharapkan dapat digunakan oleh pendidik dalam kegiatan proses pembelajaran yang dilakukan untuk memberikan penilaian terhadap ranah psikomotorik atau keterampilan untuk mengukur kreativitas peserta didik.

e. Hasil rubrik yang dihasilkan berupa nilai, predikat, dan deskripsi.

f. Kualitas produk instrumen penilaian produk mencapai kriteria valid, reliabel, praktis, efektif

C. Rumusan Masalah

Berdasarkan uraian latar belakang di atas, maka yang menjadi rumusan penelitian ini:

1. Bagaimana proses pengembangan rubrik penilaian untuk mengukur kreativitas peserta didik kelas V MI Al Abrar?
2. Bagaimana kualitas model penilaian produk yang digunakan untuk mengukur kreativitas yang valid, reliabel, praktis, efektivitas.

²⁰PGSD IPA 2 Semester 6 STKIP Muhammadiyah Kuningan, “*Media Paru-Paru Buatan*”, <http://pgsdipa2.blogspot.com/2015/05/media-paru-paru-buatan.html?m=1> (Diakses 5 Juni 2019).

D. Kajian Pustaka

Terdapat beberapa penelitian terdahulu yang dijadikan sebagai referensi dan acuan untuk melakukan penelitian ini adapun penelitian tersebut sebagai berikut ini:

Hasil penelitian oleh Fitria Wahyu Pinilih dengan judul “Pengembangan Instrumen Penilaian Produk Pada Pembelajaran IPA Untuk Siswa SMP” yakni telah dihasilkan pengembangan instrumen pada penilaian produk terdiri dari 3 aspek yaitu aspek perencanaan, proses, dan pelaporan (penilaian) dan 19 sub aspek. Instrumen penilaian produk memiliki pembobotan 40% pada tahap perencanaan, 30% pada tahap proses, dan 30% pada tahap pelaporan (penilaian). Skoring pada instrumen ini menggunakan skala *likert* yaitu bernilai 1-5. Kevalidan instrumen penilaian produk termasuk pada kriteria sangat baik dan memiliki koefisien reliabilitas sebesar 0,98 yang memenuhi kriteria istimewa. Oleh karena itu instrumen penilaian produk memenuhi kriteria kualifikasi yang baik, valid, dan reliabel sehingga layak digunakan.²¹

Penelitian oleh Ali Zainal Abidin dengan judul “Pengembangan Instrumen Penilaian Produk Bangun Ruang Sisi Datar Tingkat SMP/MTs di Kecamatan Astanajapura Kabupaten Cirebon” menunjukkan hasil instrumen penilaian produk bangun ruang sisi datar yang terdiri dari 11 indikator penilaian yang valid dan riabel, yaitu menyediakan alat dan bahan, memilih bentuk jaring-jaring menentukan ukuran model bangun ruang, serta pedoman penskoran dan soal atau tugas yang dikemas dalam tes uji petik kerja. Penilaian sebaiknya dilakukan kepada siswa secara individu

²¹Fitria Wahyu Pinilih, “Pengembangan Instrumen Penilaian Produk Pada Pembelajaran IPA Untuk Siswa SMP”, *Jurnal Pendidikan Fisika*, Vol.I No.2 (September 2013), h.23 <https://www.google.com/url?sa=t&source=web&rct=j&url=http://digilib.uin-suka.ac.id/14450/2/07690026> (Diakses 31 Desember).

atau kelompok siswa yang terdiri dari 3-5 siswa yang homogen, dengan perbandingan antara penilai siswa tidak lebih dari 1:9.²²

Penelitian oleh Nova Lusiana, Undang Rosidin, Agus Suyatna dengan judul “Pengembangan Instrumen Penilaian Produk Untuk Mengukur Hasil Belajar Fisika Siswa SMA” yakni telah diperoleh skor yang dikategorikan baik dan layak digunakan sebagai produk pembelajaran yaitu sebesar 3,00. Pada uji ahli instrumen penilaian diperoleh skor hasil uji sebesar 3,62. Skor dikategorikan sangat baik.²³

Penelitian oleh Vera Eka Luksanatin dengan judul “Implementasi Penilaian Produk Pada Pembelajaran Matematika Berbasis *Cooperative Learning* Tipe STAD Kelas VIII SMP Muhammadiyah 1 Sukoharjo Tahun 2016/2017” menunjukkan hasil yaitu pendidik di SMP Muhammadiyah 1 Sukoharjo belum mengetahui secara jelas tentang penilaian produk tetapi belum menerapkan di kelas secara optimal..²⁴

Penelitian oleh Vella Ananditya Puspanti dengan judul “Implementasi Model Penilaian Produk Dalam Pembelajaran Matematika Berbasis *Lesson Study* di SMP Muhammadiyah 1 Kartasura” metode penelitian ini merupakan penelitian kualitatif, penelitian kualitatif bersifat deskriptif data yang dikumpulkan adalah berupa kata-

²²Ali Zainal Abidin dengan judul “Pengembangan Instrumen Penilaian Produk Bangun Ruang Sisi Datar Tingkat SMP/MTs di Kecamatan Astanajapura Kabupaten Cirebon”, *Skripsi*, (Kementerian Agama Republik Indonesia Institut Agama Islam Negeri Syekh Nuriati Cirebon 2013) h.2 <https://www.google.com/url?sa=t&source=web&rct=j&url=http://digilib.uin-suka.ac.id/22267/2/SKRIPSI> (Diakses 31 Desember).

²³Nova Lusiana, Undang Rosidin, dan Agus Suyatna “Pengembangan Instrumen Penilaian Produk Untuk Mengukur Hasil Belajar Fisika Siswa SMA” *Jurnal Pendidikan Fisika*, Vol 1,no.7 (2013),h.55.<https://www.google.com/url?sa=t&source=web&rct=j&url=http://www.neliti.com/id/publications/118004/pengembangan> (Diakses 31 Desember).

²⁴Vera Eka Luksanatin, “Implementasi Penilaian Produk Pada Pembelajaran Matematika Berbasis Cooperative Learning Tipe Stad Kelas VIII SMP Muhammadiyah 1 Sukoharjo Tahun 2016/2017”*Skripsi*, <https://www.google.com/url?sa=t&source=web&rct=j&url=http://eprints.ums.ac.id/53913/11/NASPU-B%2520REVISI> (Diakses 3 Januari).

kata, gambar, dan bukan angka-angka. Hasil penelitian ini dapat disimpulkan bahwa pendidik SMP Muhammadiyah 1 Kartasura belum memahami secara jelas mengenai penilaian produk, proses implementasi model penilaian produk dalam pembelajaran matematika berbasis *lesson study* yaitu pada tahap *plan* membuat perangkat penilaian produk dan perangkat *lesson study*, tahap *do* pendidik melakukan proses pembelajaran sesuai RPP, tahap *see* dilakukan dalam bentuk diskusi yang diikuti seluruh kelompok kerja *lesson study*, dengan menggunakan penilaian produk dapat mengatakan keaktifan dalam berdiskusi dan keberanian mengajukan pertanyaan, sehingga rata-rata *post test* siswa dan pembuatan rubrik penskoran produk.²⁵

E. Tujuan Penelitian & Manfaat Penelitian

1. Tujuan Penelitian

Berdasarkan rumusan masalah yang telah dikemukakan di atas maka tujuan penelitian ini adalah:

- a. Mengembangkan instrumen penilaian produk yang mengukur kreativitas peserta didik kelas V MI Al-Abrar.
- b. Menilai kualitas instrumen penilaian produk dari aspek kevalidan, praktis, dan keefektifan yang mengukur kreativitas peserta didik.

2. Manfaat Penelitian

Setelah dilakukan penelitian nantinya, peneliti mengharap penelitian yang dilakukannya memiliki manfaat sebagai berikut:

²⁵Vella Ananditya Puspanti “Implementasi Model Dalam Pembelajaran Matematika Berbasis *Lesson Study* di SMP Muhammadiyah 1 Kartasura” *Skripsi*, <https://www.google.com/url?sa=t&source=web&rct=j&url=http://eprints.ums.ac.id/23834/15/08-NASKAH> (Diakses 2 Februari).

a. Manfaat Teoretis

Menambah pengetahuan bagi pembaca terkait tentang penilaian produk yang mengukur ranah psikomotorik peserta didik terlebih pada ranah kreativitas peserta didik di MI.

b. Manfaat Praktis

1) Bagi Pendidik

Hasil penelitian ini diharapkan akan membantu pendidik untuk lebih mudah memberikan nilai kepada peserta didik dan penilaian diberikan secara objektif.

2) Bagi Peserta Didik

Memberikan penilaian kepada peserta didik secara objektif dan melibatkan peserta didik dalam penilaian serta peserta didik diberikan nilai dari ranah psikomotorik.

3) Bagi Peneliti

Memberikan bahan informasi untuk mengembangkan penelitian lebih lanjut terkait tentang model penilaian produk.

BAB II

TINJAUAN TEORETIS

A. Penelitian Pengembangan

1. Pengertian Penelitian Pengembangan

Pengembangan adalah suatu proses atau langkah-langkah untuk mengembangkan suatu produk baru atau menyempurnakan produk yang telah ada, yang dapat dipertanggungjawabkan, penelitian pengembangan yang lebih kita kenal dengan istilah *Research & Development* (R&D).

Sedangkan menurut Borg dan Gall yang dikemukakan dalam buku Punaji penelitian dan pengembangan itu sendiri dilakukan berdasarkan suatu model pengembangan berbasis industri, yang temuan-temuannya dipakai untuk mendesain produk dan prosedur, yang kemudian secara sistematis dilakukan uji lapangan, dievaluasi, disempurnakan untuk memenuhi kriteria keefektifan, kualitas, dan standar tertentu.¹ Strategi untuk mengembangkan suatu produk pendidikan oleh Borg dan Gall disebut juga sebagai penelitian dan pengembangan, penelitian dan pengembangan ini kadang kala disebut juga sebagai suatu pengembangan berbasis pada penelitian atau disebut juga *Research-based development*. Dalam dunia pendidikan, penelitian pendidikan ini memang hadir belakangan dan merupakan tipe atau jenis penelitian relatif baru.

Penelitian pengembangan dapat dikatakan adalah salah satu bentuk penelitian yang ada yang sering mengalami perubahan dari subjek perkembangan itu sendiri dan

¹Punaji Setyosary, *Metode Penelitian Pendidikan & Pengembangan*, (Cet. V; Jakarta: Prenamedia Group, 2016), h. 276-278.

dilakukan saat uji coba untuk mengetahui hasil dari penelitian yang telah dikembangkan itu sendiri.

2. Model Penelitian Pengembangan

Model pengembangan yang digunakan dalam penelitian ini adalah model 4 D (*Four D*) merupakan model pengembangan perangkat pembelajaran. Model ini dikembangkan oleh S. Thagarajan, Dorothy S. Semmel, dan Melvyn I. Semmel. Model Pengembangan 4D terdiri atas 4 tahap utama yaitu: (1) *Define* (Pembatasan), (2) *Design* (Perancangan), (3) *Develop* (Pengembangan), (4) *Disseminate* (Penyebaran), atau diadaptasi model 4-P, yaitu penyebaran.²

Secara garis besar keempat tahap tersebut sebagai berikut:

- a. Tahap Pendefinisian (*define*). Tujuan tahap ini adalah menetapkan dan mendefinisikan syarat-syarat pembelajaran diawali dengan analisis tujuan dari batasan materi yang dikembangkan perangkatnya. Tahap ini meliputi 5 langkah pokok, yaitu: (a) Analisis awal akhir, (b) Analisis peserta didik, (c) Analisis tugas, (d) Analisis konsep, (e) Perumusan tujuan pembelajaran.
- b. Tahap Perancangan (*Design*). Tujuan tahap ini adalah menyiapkan prototype perangkat pembelajaran. Tahap ini terdiri atas empat langkah yaitu, (a) Penyusunan tes acuan patokan, merupakan langkah awal yang menghubungkan antara tahap *define* dan tahap *design*. Tes disusun berdasarkan hasil perumusan Tujuan Pembelajaran Khusus (Kompetensi Dasar dalam kurikulum KTSP). Tes ini merupakan suatu alat mengukur terjadinya perubahan tingkah laku pada diri peserta didik setelah kegiatan belajar mengajar, (b) Pemilihan media yang sesuai tujuan,

²Rafiqah, *Pengembangan Perangkat Pembelajaran Berbasis Konstruktivisme* (Cet.I; Makassar: Alauddin University Press, 2013), h. 105-106.

untuk menyampaikan materi yang sesuai tujuan, (c) Pemilihan format. D2 dalam pemilihan format ini misalnya dapat dilakukan dengan mengkaji format-format perangkat yang sudah ada dan yang dikembangkan di negara-negara yang lebih maju.

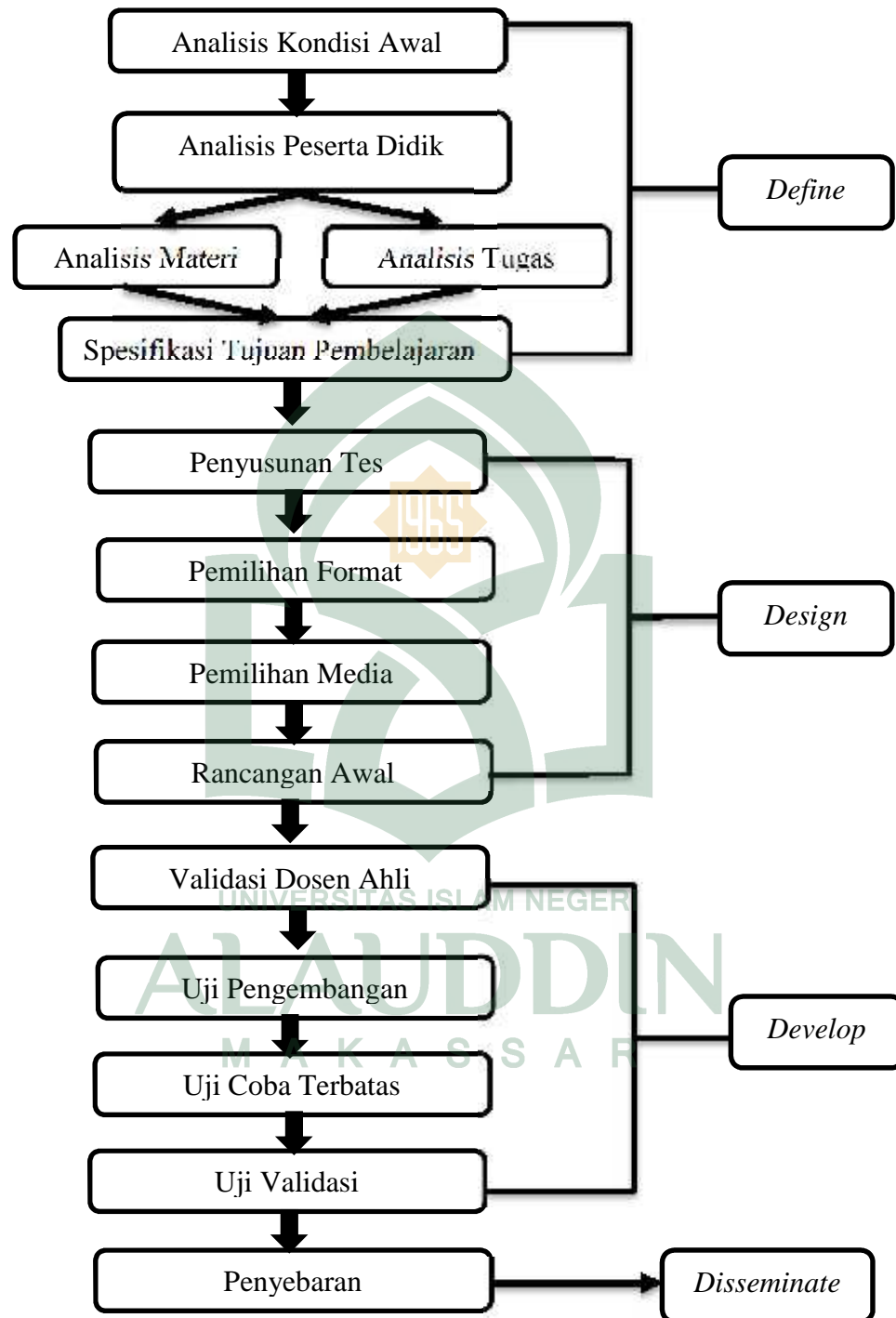
c. Tahap Pengembangan (*Develop*). Tujuan tahap ini adalah untuk menghasilkan perangkat pembelajaran yang sudah direvisi berdasarkan masukan dari pakar. Tahap ini meliputi: (a) validasi perangkat oleh para pakar diikuti dengan direvisi, (b) simulasi yaitu kegiatan mengoperasionalkan rencana pengajaran, dan (c) uji coba terbatas dengan peserta didik yang sesungguhnya. Hasil tahap (b) dan (c) digunakan sebagai dasar revisi. Langkah berikutnya adalah uji coba lebih lanjut dengan peserta didik yang sesuai dengan kelas sesungguhnya.

d. Tahap penyebaran (*Disseminate*). Pada tahap ini merupakan tahap penggunaan perangkat yang telah dikembangkan pada skala yang lebih luas misalnya di kelas lain, di sekolah lain, oleh pendidik yang lain. Tujuan lain adalah untuk menguji efektivitas penggunaan perangkat di dalam KBM.³

Prosedur pengembangan perangkat dalam penelitian ini dapat dilihat pada Gambar 2.1 berikut:



³Rafiqah, *Pengembangan Perangkat Pembelajaran Berbasis Konstruktivisme*, h. 105-106.



Gambar 2.1 Siklus Model⁴

⁴Rafiqah, *Pengembangan Perangkat Pembelajaran Berbasis Konstruktivisme*, (h. 105-106).

B. Penilaian

1. Pengertian Penilaian

Penilaian (*assessment*) hasil belajar merupakan komponen penting dalam pembelajaran. Upaya meningkatkan kualitas pembelajaran dapat ditempuh melalui peningkatan kualitas sistem penilaiannya.⁵ Penilaian adalah upaya sistematis dan sistematis yang dilakukan melalui pengumpulan data atau informasi yang sah (*valid*) dan reabel, dan selanjutnya data atau informasi tersebut diolah sebagai upaya melakukan pertimbangan untuk pengembangan kebijakan suatu program pendidikan.⁶

Penilaian dibutuhkan dalam melaksanakan sebuah evaluasi. Evaluasi merupakan proses menafsirkan fakta dan informasi, serta menyimpulkan fakta dan informasi tersebut dalam upaya membuat pertimbangan dasar untuk mengambil kebijakan.⁷

Penilaian merupakan salah satu kegiatan yang dilakukan oleh guru dalam pembelajaran yang dijadikan acuan oleh guru sebagai pengambilan keputusan pada saat kenaikan kelas. Tidak hanya itu penilaian dilakukan untuk melihat tingkat kemampuan yang dimiliki setiap peserta didik. Sehingga dengan penilaian guru akan mengetahui apakah suatu pembelajaran yang dilakukannya akan berhasil atau tidak.

2. Penilaian Autentik

Dalam *American Libruary, Association asesmen autentik* didefinisikan sebagai proses evaluasi untuk mengukur kinerja, prestasi, motivasi, dan sikap-sikap peserta didik pada aktivitas yang relevan dalam pembelajaran. Berdasarkan

⁵Eko Saputro Widoyoko, *Evaluasi Program Pembelajaran Panduan Praktis Bagi Pendidik dan Calon Pendidik* (Cet. VIII; Yogyakarta: Pustaka Pelajar, 2016), h. 29.

⁶Ridwan Abdullah Sani, *Penilaian Autentik* (Cet. I; Jakarta: Bumi Aksara, 2016), h.15.

⁷Ridwan Abdullah Sani, *Penilaian Autentik*, h. 16.

Newton Public School, asesmen autentik diartikan sebagai penilaian atas produk dan kinerja yang berhubungan dengan pengalaman peserta didik.⁸ Sedangkan Menurut Nurhadi penilaian autentik adalah proses pengumpulan informasi oleh guru tentang perkembangan dan pencapaian pembelajaran yang dilakukan oleh peserta didik melalui berbagai teknik yang mampu mengungkapkan, membuktikan atau menunjukkan secara tepat bahwa tujuan pembelajaran telah dikuasai dan dicapai.⁹

Penilaian autentik adalah jenis penilaian yang mengarahkan peserta didik untuk mendemonstrasikan keterampilan dan kompetensi yang dibutuhkan untuk mendemonstrasikan keterampilan dan kompetensi yang dibutuhkan untuk mengatasi permasalahan dan situasi yang dijumpai dalam dunia nyata. Kompetensi tersebut merupakan kombinasi dari keterampilan yang dilandasi oleh pengetahuan dan dilaksanakan dengan sikap yang sesuai. Seseorang belum dapat dikatakan kompeten jika sikapnya dalam mendemonstrasikan keterampilan tidak sesuai dengan yang seharusnya.¹⁰

Penilaian autentik adalah penilaian yang dilakukan oleh guru yang dilakukannya untuk melihat perkembangan peserta didik. Adapun aspek yang dilalui pada penilaian autentik yaitu ranah afektif, pengetahuan, dan keterampilan peserta didik. Sehingga guru mampu mengetahui sejauh mana peserta didiknya akan memiliki aspek-aspek tersebut.

⁸Elis Ratnawulan dan A. Rusdiana, *Evaluasi Pembelajaran* (Bandung: CV. Pustaka Setia, 2015), h. 284.

⁹Elis Ratnawulan dan A. Rusdiana, *Evaluasi Pembelajaran*, h. 284.

¹⁰Elis Ratnawulan dan A. Rusdiana, *Evaluasi Pembelajaran*, h. 23-24.

3. Penilaian Produk

a. Pengertian Penilaian Produk

Penilaian produk adalah penilaian terhadap keterampilan dalam membuat suatu produk, penilaian produk adalah cara penilaian yang dilakukan dengan mengamati dan menilai keterampilan-keterampilan peserta didik dalam menghasilkan sebuah produk dan kualitas dari produk tersebut. Oleh karena itu, tidak saja kualitas produk yang dihasilkan oleh peserta didik, tetapi juga pada kualitas keterampilan-keterampilan peserta didik dalam menyiapkan dan proses membuat produk tersebut. Contoh kemampuan peserta didik menggunakan berbagai teknik menggambar, menggunakan peralatan dengan aman, dan berpenampilan menarik.¹¹

Penilaian produk peserta didik adalah penilaian terhadap kreativitas peserta didik dalam membuat suatu produk benda tertentu dan kualitas produk tersebut. Jadi, dalam penilaian produk peserta didik terdapat dua tahapan penilaian yaitu :

- 1) Prosedur kerja peserta didik
- 2) Penilaian tentang kualitas teknis dan estetis produk peserta didik.

Produk yang dimaksud disini adalah produk peserta didik yang bisa saja terbuat dari kain, kertas, kayu, plastik, keramik dan hasil karya seni seperti patung, dan lukisan.¹²

Penilaian produk umumnya dilakukan terhadap pencapaian kompetensi belajar peserta didik dalam menghasilkan produk-produk belajar yang berkualitas,

¹¹Rizqi Siddiq Nugraha, “*Penilaian Produk*”, (Tinta Pendidikan Indonesia), (September 2016), www.tintapendidikanindonesia.com/2016/09/penilaian-produk.html?m=1 (Diakses 23 Desember 2018)

¹²Punaji Setyosary, *Metode Penelitian Pendidikan & Pengembangan*, h. 123.

seperti membuat kumpulan puisi, membuat naskah drama, membuat artikel ilmiah untuk media massa, membuat karya tulis ilmiah, membuat produk karya seni, menyusun dokumen kebijakan publik dan sebagainya. Produk yang dibuat adalah benda-benda yang bermanfaat bagi diri peserta didik atau bagi lingkungan peserta didik, penilaian produk tidak bersifat tunggal pada objek produk saja, melainkan juga pada proses penyiapan dan proses pembuatan produknya, maka penilaian produk juga bersifat holistik dan analitik. Penilaian pada aspek persiapan, antara lain mencakup kemampuan merencanakan, menggali informasi, mengembangkan gagasan, dan mendesain produk. Penilaian pada aspek proses pembuatan produk, mencakup kemampuan menyeleksi dan menggunakan bahan, alat, dan teknik serta kualitas prosedur membuat produk. Penilaian pada aspek kualitas produk mencakup kebenaran, keaslian, manfaat, kerapian atau keindahan, dan sebagainya. Penilaian produk juga berbasis pada pengamatan terhadap kualitas keterampilan, dalam menghasilkan produk dan pengamatan terhadap kualitas produk.

Dalam membuat suatu hasil produk, ada tiga tahapan yang harus dilalui peserta didik yaitu tahapan perencanaan atau perancangan, tahapan produksi, dan tahapan akhir. Meskipun terdiri atas beberapa tahap yang berbeda tetapi kesamaan tahap tersebut merupakan suatu proses yang padu. Karena ketiga tahap tersebut merupakan proses yang padu, maka pendidik dapat melakukan penilaian tentang kemampuan peserta didik dalam memilih teknik kerja pada tahap produksi dan pada tahap akhir.¹³

¹³Rizqi Siddiq Nugraha, “*Penilaian Produk*,
www.tintapendidikanindonesia.com/2016/09/penilaian-produk.html?m=1 (Diakses 23
Desember 2018).

b. Langkah-Langkah Penilaian Produk

Penilaian produk dilaksanakan dengan langkah-langkah sebagai berikut:

1) Persiapan.

Peserta didik membuat rencana, mengumpulkan gagasan, dan kemudian membuat desain (rancangan) produk apa yang akan dibuat. Pendidik memberi saran-saran untuk melengkapi gagasan atau menyempurnakan desain, pada akhir tahap ini pendidik melakukan penilaian tentang kemampuan peserta didik merencanakan, menggali, mengembangkan gagasan, serta mendesain produk.

2) Pembuatan Produk.

Peserta didik memilih dan menggunakan bahan, alat, dan teknik yang sesuai dengan desain yang telah disusun. Dalam proses pembuatan dimungkinkan peserta didik membutuhkan bantuan berupa saran-saran dari pendidik, pada akhir tahap ini pendidik melakukan penilaian tentang kemampuan peserta didik menyeleksi dan menggunakan bahan, alat, dan teknik.

3) Penyerahan.

Peserta didik menyajikan produk atau memamerkannya kepada komunitas sekolah disertai uraian tertulis mengenai seluk-beluk produk tersebut, seperti maksud, ciri-ciri, proses perancangan dan pembuatan, dan lain-lain.¹⁴ Pada akhir tahap ini pendidik melakukan penilaian tentang kemampuan peserta didik membuat produk sesuai kegunaan dan memenuhi kriteria yang telah disepakati.

¹⁴Ridwan Abdullah Sani, *Penilaian Autentik*, h 22.

Pada waktu melakukan penilaian kreativitas peserta didik, pendidik harus menentukan dulu kreativitas peserta didik yang mana saja yang akan dijadikan dasar dalam menentukan tingkat kompetensi peserta didik.

c. Kriteria dalam Penilaian Produk

Berikut ini kriteria yang dapat digunakan untuk menentukan kreativitas peserta didik yang akan dipilih pendidik untuk penilaian:

1) Relevan dan mewakili kompetensi yang diukur

Penilaian sebaiknya didasarkan pada sejumlah hasil produk yang relevan dengan kompetensi yang diukur, selain itu penilaian juga sebaiknya didasarkan pada seluruh aspek kompetensi bukan pada salah satu aspek saja. Misalnya penilaian hanya menekankan pada kualitas produk tanpa menilai proses kerja, atau penilaian hanya menekankan pada keterampilan saja tanpa mengukur pemahaman peserta didik. Hal yang demikian akan memberikan dampak negatif terhadap proses belajar mengajar, strategi yang dapat dilakukan untuk memastikan relevansi dan lingkup produk adalah:

2) . Menetapkan kompetensi yang akan diukur

Setiap memberikan tugas kepada peserta didik, perlu diingat pada waktu memberikan tugas kepada peserta didik sebaiknya tugas tersebut tidak hanya memungkinkan peserta didik untuk menunjukkan kompetensi yang diukur tetapi juga memungkinkan peserta didik untuk dapat menunjukkan kompetensi setingkat di atasnya dan kompetensi setingkat di bawahnya.

3) . Menetapkan kompetensi yang akan diukur pada tiap tahap dalam pengerjaan produk (dalam tahap perencanaan, produksi, dan akhir).

Semakin banyak produk yang dinilai untuk masing-masing kompetensi maka kesimpulan yang dihasilkan akan semakin handal, untuk memperoleh penilaian

produk yang bisa digunakan sebagai media pembelajaran peserta didik. Penilaian produk yang objektif adalah penilaian yang tidak dipengaruhi oleh jenis dan bentuk produk peserta didik, serta tidak dipengaruhi oleh pendidik yang menilai.

Contoh keterampilan peserta didik yang dapat dinilai pada waktu proses pembuatan suatu produk: (1) Tahap persiapan: keterampilan peserta didik untuk membuat perencanaan, kemampuan peserta didik untuk merancang suatu produk, atau kemampuan peserta didik untuk menggali dan mengembangkan suatu ide, (2) Tahap produksi: kemampuan untuk memilih dan menggunakan bahan, peralatan, dan teknik kerja. (3) Tahap akhir: kemampuan peserta didik untuk menghasilkan produk yang memenuhi kriteria (fungsi dan estetika) kemampuan peserta didik untuk mengevaluasi produknya.¹⁵

Pendidik harus memahami tujuan penilaian produk agar tidak terjadi kekeliruan dalam menyusun kisi-kisi instrument penilaian. Penilaian produk biasa digunakan pendidik untuk:

- a) Menilai penguasaan keterampilan peserta didik yang diperlukan sebelum mempelajari keterampilan berikutnya.
- b) Menilai tingkat kompetensi yang sudah dikuasai peserta didik pada setiap akhir jenjang atau kelas di sekolah.
- c) Menilai keterampilan peserta didik yang akan memasuki institusi pendidikan.

Selain itu penilaian produk akan menilai kemampuan peserta didik dalam bereksplorasi dan mengembangkan gagasan dalam mendesain, memilih bahan-bahan yang tepat, menggunakan alat, menunjukkan inovasi dan kreasi, memilih bentuk dan gaya dalam karya seni.

¹⁵Ridwan Abdullah Sani, *Penilaian Autentik*, h 22.

Pada penilaian produk, pendidik perlu mengelola sejumlah kreativitas peserta didik dan mencatat hasil penilaiannya. Biasanya pendidik sudah merencanakan selama satu tahun ajaran bukti kreativitas peserta didik yang harus dikumpulkan, bermanfaat tidaknya kreativitas peserta didik untuk digunakan sebagai dasar penilaian tergantung pada spesifikasi tugas yang diberikan kepada peserta didik. Spesifikasi tugas pada lembar kerja yang sifatnya umum atau tidak rinci, yang berarti memberi keleluasaan besar bagi peserta didik untuk berkreasi, akan mempersulit peserta didik untuk memenuhi tugas yang dimaksud.

d. Spesifikasi Penilaian Produk

Spesifikasi tugas sebaiknya berisi hal-hal sebagai berikut:

- 1) Batasan pada tahap perencanaan atau perancangan, batasan diberikan untuk membantu peserta didik agar dapat memfokuskan diri pada proses kerja. Selain itu batasan diperlukan untuk mempermudah pendidik menilai keterampilan atau kompetensi yang diukur dalam tugas tersebut.¹⁶
- 2) Merinci langkah-langkah yang harus dilakukan peserta didik dalam membuat suatu produk, hal ini akan membantu peserta didik untuk memfokuskan diri pada langkah-langkah yang akan dinilai.¹⁷
- 3) Menyusun kriteria penilaian secara jelas. Rincian tentang aspek, kompetensi, langkah, kualitas yang akan dinilai perlu ditulis secara eksplisit disertai nilainya.

Bila hasil penilaian produk ini diperlukan untuk membandingkan individu satu dengan individu lainnya, maka keadilan penilaian perlu diperhatikan. Penentuan

¹⁶Ridwan Abdullah Sani, *Penilaian Autentik*, h 22.

¹⁷Ridwan Abdullah Sani, *Penilaian Autentik*, h 22.

tingkat kompetensi peserta didik pada penilaian yang bersifat perkembangan biasanya didasarkan pada observasi dan penilaian produk peserta didik.

e. Metode Penilaian Produk

Terdapat beberapa metode yang dapat digunakan pendidik untuk menilai dan mencatat kreativitas peserta didik antara lain adalah sebagai berikut:

1) Anekdotal

Anekdotal adalah catatan yang dibuat pendidik selama melakukan pengamatan terhadap peserta didik pada waktu kegiatan belajar mengajar, anekdot biasanya digunakan untuk mencatat kompetensi yang belum terlihat pada kreativitas peserta didik, misalnya kemampuan peserta didik untuk bekerjasama, kemampuan peserta didik menggunakan peralatan secara aman atau kemampuan peserta didik untuk memilih bahan kerja yang tepat. Agar anekdot dapat dimanfaatkan secara maksimal maka sebaiknya pendidik melakukan hal-hal sebagai berikut:

a) Menentukan kompetensi yang akan diamati dan bagaimana mengamatinya, misalnya pendidik akan mengamati kemampuan peserta didik mengorganisasi dan menerapkan prosedur kerja yang benar maka hal-hal yang perlu diamati adalah kerapian ruang kerja peserta didik. Penggunaan alat secara aman, dan penerapan prinsip-prinsip kenyamanan dalam kerja.

b) Menentukan secara sistematis peserta didik yang akan diamati karena pendidik tidak mungkin mengamati seluruh peserta didik dalam satu kali kegiatan belajar mengajar, dengan cara bergantian tersebut semua peserta didik akhirnya akan dapat diamati daripada mengamati seluruh peserta didik dalam satu kegiatan.

2) Skala Penilaian Analitik

Skala penilaian analitik adalah penilaian yang dibuat berdasarkan beberapa aspek pada kreativitas peserta didik dalam skala penilaian analitik pendidik menilai kreativitas peserta didik dari berbagai perspektif atau kriteria, misalnya pada jurusan seni dan desain hasil karya peserta didik dinilai selain dari segi keterampilan teknis juga pemahaman dasar-dasar dari desain.

Skala penilaian analitik biasanya digunakan untuk menilai kemampuan pada tahap perencanaan atau perancangan dan tahap akhir, pada kedua tahap tersebut pendidik dapat menilai desain atau kreativitas peserta didik dari berbagai perspektif atau kriteria.¹⁸ Untuk setiap keterampilan yang diukur, ditentukan beberapa kriteria yang harus dipenuhi.

Untuk setiap kreativitas yang diukur, ditentukan beberapa kriteria yang harus dipenuhi.

3) Skala Penilaian Holistik

Skala penilaian holistik adalah penilaian terhadap kreativitas peserta didik secara keseluruhan, penilaian holistik biasanya digunakan untuk penilaian pada tahap akhir seperti penilaian terhadap kualitas produk peserta didik dan penilaian terhadap kemampuan peserta didik untuk mengevaluasi hasil kreativitas.

4) Check list.

Dalam *checklist* pendidik menuliskan sejumlah keterampilan yang akan diukur dalam setiap tugas yang diberikan, kemudian menilai apakah selama penyelesaian tersebut peserta didik sudah menunjukkan keterampilan yang dimaksud.

¹⁸Rizqi Siddiq Nugraha, "Penilaian Produk", *Jurnal Evaluasi Pembelajaran*, www.tintapendidikanindonesia.com/2016/09/penilaian-produk.html?m=1 (Diakses 23 Desember 2018)

Dengan demikian yang dinilai dalam checklist adalah keterampilan yang dapat dilakukan oleh peserta didik bukan kualitas karya peserta didik.¹⁹

C. Hasil Belajar

1. Penilaian Autentik Hasil Pembelajaran Kognitif

Penilaian autentik hasil pembelajaran kognitif dimulai dari pemilihan kata kerja operasional yang disesuaikan dengan bidang atau aspek keterampilan kognitif yang akan diukur dan nilai. Kemudian dilanjutkan dengan pembuatan instrumen penilaian berbentuk tes untuk mengukur kemampuan kognitif. Berikut kata kerja operasional untuk mengukur dan menilai hasil pembelajaran kognitif peserta didik sebagai berikut:

a. *Knowledge* (Pengetahuan)

Kata kerja operasional yang dapat digunakan untuk mengukur dan menilai kemampuan *knowledge* antaranya: mendefinisikan, mendeskripsikan, mengidentifikasi, menyebutkan, menjodohkan, menyatakan, mereprosedur, memadankan, mengartikan, menamakan, melabelkan, dan mengecamkan.

b. *Comprehension* (Pemahaman)

Kata kerja operasional yang dapat digunakan untuk mengukur dan menilai kemampuan *comprehension* antaranya: membedakan, menduga, menerangkan, menyimpulkan, menggeneralisir, memberikan contoh, menuliskan kembali, memperkirakan, menganggarkan, mengubah menerjemahkan, menafsirkan, memperkirakan, meringkas, dan membandingkan.

c. *Application* (Penerapan)

¹⁹Punaji Setyosary, *Metode Penelitian Pendidikan & Pengembangan*,h.128

Kata kerja operasional yang dapat digunakan untuk mengukur dan menilai kemampuan *application* antaranya: mengubah, menghitung, mendemonstrasikan, memanipulasikan, meramalkan, menghubungkan, menunjukkan, memecahkan, menyampaikan, menggunakan, menghasilkan, dan menyelesaikan.

d. *Analysis* (Penerapan)

Kata kerja operasional yang dapat digunakan untuk mengukur dan menilai kemampuan *analysis* antaranya: memperinci, membedakan, mengidentifikasi, mengilustrasikan, menyimpulkan, menunjukkan, menghubungkan, memilih, memisahkan, dan membagi.

e. *Synthesis* (Sintesis)

Kata kerja operasional yang dapat digunakan untuk mengukur dan menilai kemampuan *Synthesis* antaranya: mengategorisis, mengombinir, mengarang, menciptakan, membuat desain, memodifikasikan, membuat rencana, mengatur kembali, menuliskan kembali, merevisi, menuliskan, menceritakan, membuat kesimpulan, dan mengumpulkan.

f. *Evaluation* (Evaluasi)

Kata kerja operasional yang dapat digunakan untuk mengukur dan menilai, membandingkan, menyimpulkan, mempertentangkan, mengkritik, mendeskripsikan, membedakan, memutuskan, menafsirkan, menerangkan, menghubungkan, membuat, mempertahankan, dan membuktikan.

2. Penilaian Autentik Hasil Belajar Afektif

Penilaian autentik hasil belajar afektif dimulai dari pemilihan kata kerja operasional yang disediakan dengan bidang atau aspek keterampilan afektif yang diukur dan dinilai. Kemudian dilanjutkan dengan pembuatan instrumen penilaian

berbentuk skala untuk mengukur kemampuan afektif. Berikut kata kerja operasional untuk mengukur dan menilai hasil pembelajaran sebagai berikut:

a. *Receiving*

Kata kerja operasional yang dapat digunakan untuk mengukur dan menilai kemampuan *receiving* antaranya: menanyakan, memilih, mengenal, menamakan, mendeskripsikan, mengikuti, memberikan, mengidentifikasi, menyebutkan, menunjukkan, memilih, menjawab, dan mendengar.

b. *Responding*

Kata kerja operasional yang dapat digunakan untuk mengukur menilai kemampuan *responding* antaranya: menjawab, membantu, mendiskusikan, menghormati, berbuat, melakukan, melaporkan, memilih, menceritakan, menulis, bercakap-cakap, dan menyampaikan.

c. *Valuing*

Kata kerja operasional yang dapat digunakan untuk mengukur dan menilai kemampuan *valuing* antaranya: melengkapi, menggambarkan, membedakan, menerangkan, mengikuti, membentuk, membendung, menggabung, mengusulkan, membaca, melaporkan, memilih, bekerja, mengambil peran, mempelajari, menghargai, membedakan, memberi saran, mengukur, dan membentuk.

d. *Organization*

Kata kerja operasional yang dapat digunakan untuk mengukur dan menilai kemampuan *organization* antaranya: mengubah, mengatur, mengembangkan, melengkapi, mempertahankan, menerangkan, mengumumkan, mengidentifikasi, mengintegrasikan, mengorganisir, menyiapkan, menghubungkan, dan mensintesis.

e. *Characterization*

Kata kerja operasional yang dapat digunakan untuk mengukur dan menilai kemampuan *characterization* antaranya: memengaruhi, menunjukkan, mengadopsi, melakukan, mengamalkan, memberi saran, menanyakan, menyelesaikan, merevisi, melayani, dan memecahkan.²⁰

3. Penilaian Autentik Hasil Pembelajaran Psikomotorik

Pengukuran dan penilaian hasil belajar psikomotorik mencakup persiapan, proses, dan produk. Proses yang dinilai antara lain ketika siswa melakukan kegiatan pidato, pembacaan puisi, dan diskusi, memecahkan masalah dalam kelompok, partisipasi siswa dalam diskusi kelompok kecil. Berikut kata kerja operasional untuk mengukur dan menilai hasil belajar psikomotorik sebagai berikut:

a. Gerak *Refleks*

Kata kerja yang dapat digunakan untuk mengukur dan menilai kemampuan gerak refleks antaranya: melompat, menunduk, berjalan, menggerakkan anggota tubuh, menggenggam, berucap, mengatur, membina, membelah, memperbaiki, dan mengambil.

b. Gerak Dasar

Kata kerja operasional yang dapat digunakan untuk mengukur dan menilai kemampuan gerak dasar antaranya: melakukan gerak olahraga, gerakan shalat, aktivitas ibadah haji.

²⁰ Supradi, *Penilaian Autentik Pembelajaran Afektif, Kognitif, dan Psikomotor (Konsep dan Aplikasi)* (Cet. II Jakarta: PT. Raja Grafindo Persada, 2016), h. 126.

c. Gerak Persepsi (*Perceptual Abilities*)

Kata kerja operasional yang dapat digunakan untuk mengukur dan menilai kemampuan gerak persepsi antaranya: menafsirkan mendiskriminasikan.

d. Gerak Kemampuan Fisik (*Physical Abilities*)

Kata kerja operasional yang dapat digunakan untuk mengukur dan menilai kemampuan gerak kemampuan fisik antaranya: menggerakkan otot, mengangkat beban, menahan napas, gerakan shalat.

D. Kreativitas

1. Pengertian Kreativitas

Kreativitas merupakan suatu potensi yang memengaruhi aktivitas dan perkembangan peserta didik sehingga kreativitas merupakan suatu bidang yang sangat menarik untuk dikaji. Kreativitas menurut Munandar ialah kemampuan untuk melihat atau memikirkan hal-hal yang luar biasa, tidak lazim, memadukan informasi yang tampaknya tidak berhubungan dan mencetuskan solusi-solusi baru atau gagasan-gagasan baru yang menunjukkan kefasihan, keluwesan dan orisinalitas dalam berpikir.²¹ Pada intinya kreativitas merupakan kemampuan seseorang untuk melahirkan sesuatu yang baru, berdasarkan informasi-informasi yang diperoleh sehingga menghasilkan solusi-solusi baru atau gagasan-gagasan baru.

Definisi kreativitas pada dimensi produk merupakan upaya mendefinisi sikap kreativitas yang berfokus pada produk apa yang dihasilkan individu baik sesuatu yang baru dan berbeda, atau merupakan penggabungan atau kombinasi unsur-unsur yang telah ada.

²¹Math Didactic: *Jurnal Pendidikan Matematika*, Vol. 1, No. 3, September-Desember2015

Indikator kreativitas yaitu kelancaran, keluwesan, imajinasi, kelayakan, elaborasi.²²

2. Kompetensi Inti (KI) dan Kompetensi Dasar (KD)

Kompetensi inti pengetahuan (KI 3) dan Kompetensi inti keterampilan (KI 4) beserta Kompetensi Kompetensi dasarnya berdasarkan Permendikbud Nomor 37 Tahun 2018 Tentang Perubahan Atas Peraturan Menteri Pendidikan dan Kebudayaan Nomor 24 Tahun 2016 Tentang Kompetensi Dasar Pelajaran Pada Kurikulum 2013 Pada Pendidikan Dasar dan Pendidikan Menengah.

KOMPETENSI INTI 3 (PENGETAHUAN)	KOMPETENSI INTI 4 (KETERAMPILAN)
a. Memahami pengetahuan faktual dan konseptual dengan cara mengamati, menanya dan mencoba berdasarkan rasa ingin tahu tentang dirinya, makhluk ciptaan Tuhan dan kegiatannya, dan benda-benda yang dijumpainya dirumah, di sekolah dan tempat bermain	b. Menyajikan pengetahuan faktual dan konseptual dalam bahasa yang jelas, sistematis, logis dan kritis dalam karya yang estetis, dalam gerakan yang mencerminkan anak sehat, dan dalam tindakan yang mencerminkan perilaku anak beriman dan berakhlak mulia

KOMPETENSI DASAR	KOMPETENSI DASAR
3.1 Menentukan pokok pikiran dalam teks lisan tulis	4.1 Menyajikan hasil identifikasi pokok pikiran dalam teks tulis dan lisan secara lisan, tulis, dan visual

²²Math Didactic: *Jurnal Pendidikan Matematika*, Vol. 1, No. 3, September-Desember2015

<p>3.2 Mengklasifikasikan informasi yang didapat dari buku ke dalam aspek: <i>apa, dimana, kapan, siapa, mengapa dan bagaimana</i></p>	<p>4.2 Menyajikan hasil klasifikasi informasi yang didapat dari buku yang dikelompokkan dalam aspek: I: <i>apa, dimana, kapan, siapa, mengapa dan bagaimana</i></p>
<p>3.3 Meringkas teks penjelasan (eksplanasi) dari media cetak atau elektronik</p>	<p>4.3 Menyajikan ringkasan teks penjelasan (eksplanasi) dari media cetak atau elektronik dengan menggunakan kosakata baku dan kalimat efektif secara lisan, tulis, dan visual</p>

KOMPETENSI DASAR	KOMPETENSI DASAR
<p>3.4 Menganalisis informasi yang disampaikan paparan iklan dari media cetak atau elektronik</p>	<p>4.4 Memeragakan kembali informasi yang disampaikan paparan iklan dari media cetak atau elektronik dengan bantuan lisan, tulis dan visual</p>
<p>3.5 Menggali informasi penting dari teks sejarah yang disajikan secara lisan dan tulis menggunakan: <i>apa, di mana, kapan, siapa, mengapa, bagaimana</i></p>	<p>4.5 Memaparkan informasi penting dari teks narasi sejarah menggunakan aspek: <i>apa, di mana, kapan, siapa, mengapa, bagaimana</i></p>
<p>3.6 Menggali isi dan amanat pantun yang disajikan secara lisan dan tulis</p>	<p>4.6 Melisankan pantun hasil karya pribadi dengan lafal, intonasi, dan</p>

dengan tujuan untuk kesenangan	ekspresi yang tepat sebagai bentuk ungkapan diri
3.7 Menguraikan konsep-konsep yang saling berkaitan pada teks nonfiksi	4.7 Menyajikan konsep-konsep yang saling berkaitan pada teks nonfiksi ke dalam tulisan dengan bahasa sendiri
3.8 Menguraikan urutan peristiwa atau tindakan yang terdapat pada teks nonfiksi	4.8 Menyajikan kembali peristiwa atau tindakan dalam memperhatikan latar cerita yang terdapat pada teks fiksi
3.9 Mencermati penggunaan kalimat efektif dan ejaan dalam surat undangan (ulang tahun, kegiatan sekolah, kenaikan kelas, dll)	4.9 Membuat surat undangan (ulang tahun, kegiatan sekolah, kenaikan kelas, dll.) dengan kalimat efektif dan memperhatikan penggunaan ejaan

BAB III

METODOLOGI PENELITIAN

A. Jenis Penelitian

Jenis penelitian yang digunakan adalah jenis penelitian pendidikan dan pengembangan yang lebih dikenal istilah *Research & Development* (R & D), Menurut Seels dan Richey, "*Developmental research, as opposed to simple instructional development, has been defined as the systematic study of designing, developing and evaluating instructional programs, processes and product that must meet the criteria of internal consistency and effectiveness*".¹ Berdasarkan definisi ini pengembangan merupakan pembelajaran yang sederhana, didefinisikan sebagai kajian secara sistematis untuk merancang, mengembangkan, dan mengevaluasi program-program, proses, dan hasil pembelajaran yang harus memenuhi kriteria konsistensi dan keefektifan secara internal.

Menurut Borg dan Gall adalah suatu proses yang dipakai untuk mengembangkan dan memvalidasi produk pendidikan.²

Penelitian ini mengikuti suatu langkah-langkah secara siklus langkah penelitian atau proses pengembangan atau terdiri atas kajian tentang temuan penelitian produk yang akan dikembangkan. pengembangan produk berdasarkan temuan-temuan tersebut, melakukan uji coba lapangan sesuai dengan latar dimana produk tersebut akan dipakai, dan melakukan revisi terhadap hasil uji coba lapangan.

¹Sugiyono, *Metode Penelitian Pendidikan Pendekatan Kuantitatif, Kualitatif, dan R & D* (Cet ke-24, Alfabeta, Bandung, 2016), h. 407.

²Borg dan Gall, *Education Research and Instruction (4th ed) New York: Longman, 1983*, h. 772.

Penelitian dan pengembangan itu sendiri dilakukan berdasarkan suatu model pengembangan berbasis industri yang temuan-temuannya dipakai untuk mendesain produk dan prosedur, yang kemudian secara sistematis dilakukan uji lapangan, dievaluasi, disempurnakan untuk memenuhi kriteria keefektifan, kualitas, dan standar tertentu.³

B. Lokasi dan Subjek Penelitian

Penelitian ini dilaksanakan di MI Al-Abrar, subjek uji dalam penelitian ini adalah peserta didik kelas V.

C. Desain Penelitian

Model pengembangan 4-D (*Four D*) merupakan model pengembangan perangkat pembelajaran, model ini dikembangkan oleh S. Thiagarajan, Dorothy S.Semmel, dan Melvyn I.Semmel. Model pengembangan 4D terdiri atas 4 tahap utama yaitu: (1) *Define* (Pembatasan), (2) *Design* (perancangan), (3) *Develop* (Pengembangan), (4) *Disseminate* (Penyebaran), atau diadaptasi model 4-P, yaitu Penyebaran.⁴

Menurut Trianto secara garis besar keempat tahap tersebut sebagai berikut:

1. Tahap Pendefinisian (*Define*)

Kegiatan pada tahap pendefinisian dilakukan untuk menganalisis syarat-syarat pengembangan penilaian kinerja pada proses penilaian ranah psikomotorik peserta didik. Tujuan pembelajaran dan indikator-indikator yang hendak dipelajari

³Punaji Setyosary, *Metode Penelitian Pendidikan & Pengembangan*, (Cet. Ke-V; Jakarta: Prenamedia Group, 2016), h. 276.

⁴Rafiqah, *Pengembangan Perangkat Pembelajaran Berbasis Konstruktivisme*, (Cet.I; Makassar: Alauddin University Press, 2013), h. 105-106.

dirumuskan terlebih dahulu sebelum menyusun rubrik penilaian. Selain itu, dilakukan analisis karakteristik siswa untuk mengetahui kreativitas peserta didik.⁵ Beberapa hal yang dilakukan pada tahap ini yaitu:

a. Analisis Awal Akhir

Analisis kondisi awal dilakukan dengan cara menganalisis masalah dasar yang dihadapi dalam proses penilaian sehingga dibutuhkan pengembangan penilaian kinerja peserta didik, pengumpulan data dilakukan melalui angket dan dokumentasi kepada pendidik atau wali kelas yang bersangkutan.

b. Analisis Siswa

Analisis siswa dilakukan untuk mengetahui karakteristik siswa sesuai dengan rancangan dan pengembangan penilaian kinerja, karakteristik mencakup kemampuan, latar belakang, dan tingkat kreativitas peserta didik. Hasil analisis akan digunakan sebagai kerangka acuan dalam penyusunan indikator-indikator dalam penilaian.⁶

c. Analisis Materi

Analisis materi bertujuan untuk mengidentifikasi, merinci, dan menyusun secara sistematis Tema 2 “Udara Bersih Bagi Kesehatan” Sub tema 3 “Memelihara Kesehatan Organ Pernapasan Manusia” yang diajarkan pada pembelajaran tematik kelas V.

d. Analisis Tugas

Analisis tugas merupakan kumpulan prosedur untuk menentukan isi materi ajar secara garis besar dari Kompetensi Inti (KI) dan Kompetensi Dasar (KD) pada tema 2 “Udara Bersih Bagi Kesehatan” Sub tema 3 “Memelihara Kesehatan Organ

⁵Rafiqah, *Pengembangan Perangkat Pembelajaran Berbasis Konstruktivisme*, h. 105.

⁶Rafiqah, *Pengembangan Perangkat Pembelajaran Berbasis Konstruktivisme*, h. 105.

Pernapasan Manusia”. Secara garis besar dalam satu Subtema terdiri dari 3 pembelajaran pada setiap pertemuan.

e. Spesifikasi Tujuan Pembelajaran

Spesifikasi tujuan pembelajaran dilakukan dengan cara merumuskan indikator dan tujuan pembelajaran yang berpedoman pada Kompetensi Inti (KI) dan Kompetensi Dasar (KD) pada tema 2 “Udara Bersih Bagi Kesehatan” Sub tema 3 “Memelihara Kesehatan Organ Pernapasan Manusia”.⁷

2. Tahap Perancangan (*Design*)

Tujuannya adalah untuk menghasilkan prototype bahan pembelajaran yang dikembangkan, mencakup penyusunan rubrik penilaian dan pengembangan penilaian kinerja. Kegiatan yang dilakukan pada tahap ini adalah sebagai berikut:

a. Pemilihan Format

Pemilihan format dalam pengembangan perangkat pembelajaran ini meliputi pemilihan format untuk merancang rubrik penilaian dan indikator-indikator dalam penilaian.

b. Rancangan Awal

Rancangan awal yang dimaksud adalah rancangan seluruh kegiatan yang harus dikerjakan sebelum uji coba dilaksanakan, adapun rancangan rubrik penilaian yaitu penilaian kinerja peserta didik untuk mengukur kreativitas peserta didik.

3. Tahap Pengembangan (*Develop*)

Tujuan dari tahap ini adalah untuk memodifikasi penilaian produk peserta didik yang dikembangkan, meskipun pembuatan perangkat pembelajaran sudah dimulai sejak tahap pendefinisian tetapi hasilnya harus disempurnakan terus sampai

⁷Rafiqah, *Pengembangan Perangkat Pembelajaran Berbasis Konstruktivisme*, h. 111.

tercapai rubrik yang paling sesuai dengan tema 2 “Udara Bersih Bagi Kesehatan” Sub tema 3 “Memelihara Kesehatan Organ Pernapasan Manusia”. Beberapa hal yang dilakukan pada tahap ini yaitu:

a. Validasi Produk

Validasi produk digunakan untuk mengetahui kevalidan perangkat pembelajaran yang dikembangkan, rubrik penilaian divalidasi oleh dosen ahli pendidikan. Dosen ahli terdiri dari dosen ahli materi dan dosen ahli media.

b. Uji pengembangan (*developmental testing*)

Pada tahap ini dilakukan uji keterbacaan, simulasi, dan ujicoba terbatas. Berdasarkan tanggapan, reaksi, dan komentar dari siswa, pengamat, dan pendidik, dilakukan modifikasi perangkat pembelajaran. Siklus menguji, merevisi, dan menguji kembali dilakukan terus-menerus sampai diperoleh perangkat pembelajaran yang konsisten dan efektif.

c. Uji Coba Lapangan

Uji coba lapangan dilakukan untuk mengetahui apakah produk yang dikembangkan memenuhi aspek kepraktisan dan keefektifan dalam kegiatan pembelajaran. Sesudah uji coba lapangan dilaksanakan tes hasil belajar untuk mengukur kedalaman pemahaman siswa terhadap dengan tema 2 “Udara Bersih Bagi Kesehatan” Sub tema 3 “Memelihara Kesehatan Organ Pernapasan Manusia”. Selain itu pendidik diminta mengisi angket respon guru terhadap rubrik penilaian dan angket respon guru terhadap proses penilaian untuk mengukur kreativitas peserta didik yang dikembangkan oleh peneliti.

D. Instrumen Penelitian

Instrument penelitian adalah alat bantu yang dipilih dan digunakan oleh peneliti dalam kegiatannya mengumpulkan agar kegiatan tersebut menjadi sistematis dan dipermudah olehnya.⁸ Instrumen penelitian digunakan untuk mengumpulkan data penelitian terkait produk atau perangkat yang dikembangkan dan ingin diuji coba harus memenuhi kriteria kualitas. Menurut Van Akker suatu perangkat pembelajaran dikatakan berkualitas jika memenuhi 3 kriteria yaitu valid, praktis dan efektif. Perangkat dikatakan valid jika produk yang dikembangkan sesuai teori yang kuat dan berkonsisten internal. Perangkat pembelajaran dikatakan praktis jika produk yang dikembangkan mudah diterapkan sedangkan, produk dikatakan efektif jika mendapatkan hasil sesuai yang diharapkan.⁹

Berdasarkan ketiga sifat yang perlu diukur tersebut, maka instrumen pengumpulan data yang digunakan pada penelitian ini adalah:

1. Lembar Validasi

Instrumen pengumpulan data yang digunakan untuk mengetahui kevalidan rubrik penilaian adalah lembar validasi oleh ahli dan lembar validasi ahli materi. Lembar validasi ahli media memberikan informasi tentang aspek kebahasaan/komunikasi, aspek penyajian, efek bagi model pembelajaran, dan tampilan menyeluruh. Sementara lembar validasi ahli materi meliputi aspek isi, aspek kebahasaan/komunikasi, aspek penyajian, efek bagi model pembelajaran, dan tampilan menyeluruh kedua lembar validasi tersebut mempunyai beberapa aspek penilaian

⁸Suharsimin Arikunto, *Manajemen Penelitian* (Jakarta: PT Rineka Cipta, 2013), h. 101.

⁹Benny, *Desain dan Pengembangan Program Pelatihan Berbasis Kompetensi: Implementasi Model ADDIE* (Jakarta: Kencana, 2014), h. 74.

yang diisi oleh validator dengan menggunakan *rating score* yaitu, kategori 1 sampai 4. Kategori penilaian dengan skala 1 sampai 4 yaitu angka 4 (sangat baik), angka 3 (baik), angka 2 (tidak baik), dan angka 1 (sangat tidak baik).

2. Angket Respon Guru Terhadap Perangkat

Angket merupakan daftar pertanyaan/ Pernyataan yang diberikan kepada orang lain dengan maksud agar orang yang diberi bersedia memberikan respon sesuai dengan permintaan pengguna.¹⁰ Pada penelitian ini peneliti menggunakan angket respon guru yang akan merespon perangkat pembelajaran berupa rubrik penilaian.

Angket Respon Guru terhadap instrumen penilaian, dibuat dengan tujuan untuk mengetahui respon/tanggapan guru terhadap instrumen penilaian yang digunakan saat pembelajaran berlangsung. Aspek-aspek yang direspon oleh guru berupa kesesuaian indikator, kebutuhan peserta didik, penggunaan Bahasa, kepraktisan dalam menilai peserta didik, serta keriiilan dalam memberikan penilaian. Angket ini diberikan kepada guru saat berakhirnya pertemuan dan diisi sesuai petunjuk yang diberikan.

3. Tes Hasil Belajar (Tugas Kinerja Peserta Didik)

Untuk mengetahui keefektifan instrumen penilaian pada pembelajaran tematik adalah dengan melakukan tugas kinerja dan menilai tugas tersebut dengan menggunakan instrumen penilaian yang telah dikembangkan. Saat berlangsungnya pembelajaran dengan menggunakan perangkat yang dikembangkan maka peneliti akan melakukan tes kemampuan komunikasi peserta didik dengan meminta peserta didik melakukan beberapa kegiatan dalam pembelajaran yang melibatkan langsung peserta didik kemudian menggunakan perangkat yang dikembangkan. Data hasil uji

¹⁰Suharsimin Arikunto, *Manajemen Penelitian*, h. 103.

coba ini sebagai bahan pertimbangan untuk memperbaiki perangkat yang telah disusun. Tes hasil belajar ini disajikan dalam bentuk soal yang sudah melalui tahap validasi oleh validator.

E. Teknik Pengumpulan Data

Instrumen penelitian digunakan untuk mengumpulkan data penelitian, produk atau perangkat yang dikembangkan dan ingin diuji coba harus memenuhi kriteria kualitas. Menurut Van Akker suatu perangkat pembelajaran dikatakan berkualitas jika memenuhi 3 kriteria yaitu valid, praktis dan efektif. Perangkat dikatakan valid jika produk yang dikembangkan sesuai teori yang kuat dan konsisten internal. Perangkat pembelajaran dikatakan praktis jika produk yang dikembangkan mudah diterapkan sedangkan, produk dikatakan efektif jika mendapatkan hasil sesuai yang diharapkan.¹¹

Berdasarkan ketiga sifat yang perlu diukur tersebut, maka instrumen pengumpulan data yang digunakan pada penelitian ini adalah:

1. Analisis Data Kevalidan Instrumen Penilaian

Kegiatan yang dilakukan dalam proses analisis data kevalidan ini dapat dilihat sebagai berikut¹²:

- a. Melakukan rekapitulasi hasil penilaian ahli ke dalam tabel yang meliputi: aspek (\bar{A}_i) dan nilai total (\bar{V}_{ij}) untuk masing-masing validator.

¹¹Benny, *Desain dan Pengembangan Program Pelatihan Berbasis Kompetensi: Implementasi Model ADDIE*, (Jakarta: Kencana, 2014), h. 74.

¹²Risma Ismail, "Pengembangan Perangkat Pembelajaran Matematika Berbasis Kontekstual Pada Pokok Bahasan Perbandingan Kelas VII SMPN 27 Makassar", *Skripsi*, h. 45.

- b. Menentukan rata-rata hasil nilai validasi dari semua validator untuk setiap kriteria

dengan rumus:

$$\bar{K}_i = \frac{\sum_{j=1}^n \bar{V}_{ij}}{n}$$

Keterangan:

\bar{K}_i : Nilai rata-rata kriteria ke-i

\bar{V}_{ij} : Nilai hasil penelitian terhadap kriteria ke-I oleh validator ke-j

n : banyaknya validator

- c. Menentukan rata-rata nilai untuk setiap aspek dengan rumus:

$$\bar{A}_i = \frac{\sum_{j=1}^n \bar{K}_{ij}}{n}$$

Keterangan:

\bar{A}_i : Rata-rata nilai untuk aspek ke-i

\bar{K}_{ij} : Rata-rata untuk aspek ke-i kriteria ke-j

n : banyaknya kriteria

- d. Mencari rerata total (\bar{V}_a) dengan rumus:

$$\bar{V}_a = \frac{\sum_{i=1}^n \bar{A}_i}{n}$$

Keterangan:

\bar{V}_a = Rerata total

\bar{A}_i = Rerata aspek ke- i

n = Banyaknya aspek

- e. Menentukan kategori validitas setiap kriteria \bar{K}_i atau rerata \bar{A}_i atau rerata total \bar{X} dengan kategori validitas yang telah ditetapkan.

Adapun kategori kevalidan Instrumen Penilaian adalah sebagai berikut:

Tabel 3.1. Kriteria Kevalidan

Nilai rata-rata	Kriteria kevalidan
$3,5 \leq V \leq 4$	Sangat valid
$2,5 \leq V \leq 3,5$	Valid
$1,5 \leq V \leq 2,5$	Cukup valid (direvisi)
$0 \leq V \leq 1,5$	Tidak valid (revisi total)

Keterangan: V = nilai rata-rata kevalidan dari semua validator.¹³

2. Analisis Data Kepraktisan Instrumen Penilaian

Kepraktisan perangkat pembelajaran tematik diukur dengan mengolah dan menganalisis data dari lembar observasi keterlaksanaan perangkat dan angket respon guru. Sehingga analisis data untuk mengolah komponen tersebut sebagai berikut:

- a. Melakukan rekapitulasi hasil pengamatan pengolahan pembelajaran.
- b. Mencari rerata total (\bar{X}) dengan rumus:

$$\bar{X} = \frac{\sum_{i=1}^n A_{ij}}{n}, \text{ dengan:}$$

\bar{X} = Rerata total

\bar{A}_i = Rerata aspek ke- i

n = Banyaknya kriteria

- c. Menentukan kategori keseluruhan kriteria dengan mencocokkan rata-rata total dengan kategori yang ditetapkan, nilai rata-rata dirujuk pada interval penentuan tingkat kepraktisan Instrumen Penilaian sebagai berikut:

¹³Sri Rahana, "Pengembangan Perangkat Pembelajaran Matematika Materi Garis Dan Sudut Berbasis Teori Brunner *Setting Cooperative* Pada Kelas VII SMP Negeri 26 Makassar, *Skripsi*, h. 56.

Tabel 3.2. Kriteria Kepraktisan

Nilai	Keterangan
1,0 V \bar{a} 1,6	Sangat kurang
1,7 V \bar{a} 2,5	Kurang
2,6 V \bar{a} 3,3	Baik
3,4 V \bar{a} 4,0	Sangat baik

Keterangan: V \bar{a} = nilai rata-rata kepraktisan¹⁴

3. Analisis Data Keefektifan PerInstrumen Penilaian

Keefektifan perangkat pembelajaran yang sudah dikembangkan akan dianalisis melalui data pengukuran tugas kinerja yang dilakukan peserta didik, pencapaian hasil belajar yang diarahkan pada pencapaian secara individu. Peserta didik dikatakan berhasil (tuntas) apabila memperoleh lebih besar atau sama dengan nilai KKM. Dan pembelajaran dikatakan berhasil jika peserta didik mencapai 80% nilai tuntasnya.¹⁵ Data tes hasil belajar ini akan dianalisis secara kuantitatif deskriptif. Penentuan hasil belajar peserta didik berdasarkan skor yang diperoleh dan dihitung menggunakan rumus:¹⁶

$$N = \frac{w}{n} \times 100 \%$$

Keterangan:

N = nilai yang diperoleh peserta didik

w = jumlah soal benar

n = banyaknya item soal

¹⁴Hikmah Amalia, "Pengembangan Perangkat Pembelajaran Berbasis Keterampilan Informasi Pokok Bahasan Ekosistem Kelas X di SMAN 9 Makassar", *Skripsi* (Makassar: Fakultas Tarbiyah dan keguruan UIN Alauddin Makassar, 2017), h. 43.

¹⁵Purwanto, *Evaluasi Hasil Belajar* (Jakarta: Pustaka Belajar, 2009), h. 25.

Kemudian data yang terkumpul akan dianalisis menggunakan analisis deskriptif. Jadi ketuntasan peserta didik akan dideskripsikan setelah menggunakan perangkat yang telah dikembangkan. Untuk itu, perlu dibuat tabel distribusi dengan langkah-langkah sebagai berikut:

a. Menentukan rentang nilai, dengan rumus:

$$R = X_t - X_r$$

Keterangan:

R = rentang nilai

X_t = data terbesar

X_r = data terkecil

b. Menentukan banyaknya kelas interval, dengan rumus:

$$K = 1 + (3,3) \log n$$

Keterangan:

K = kelas interval

n = jumlah peserta didik

c. Menghitung panjang kelas interval, dengan rumus:

$$P = R/K$$

Keterangan:

P = panjang kelas interval

R = rentang nilai

K = kelas interval

d. Menentukan kelas pertama

e. Membuat tabel distribusi frekuensi

f. Menghitung rata-rata:

$$X = \frac{\sum_{i=1}^k f_i x_i}{\sum_{i=1}^k f_i}$$

Keterangan:

X = rata-rata

F_i = frekuensi ke-i

X_i = titik tengah

g. Menghitung presentasi nilai rata-rata:

$$P = \frac{f}{N} \times 100\%$$

Keterangan:

P = angka presentasi

f = frekuensi yang dicapai presentasinya

N = banyak sampel/responden

Mengategorikan kemampuan peserta didik, berdasarkan teknik kategorisasi standar yang ditetapkan sebagai berikut¹⁷:

Tabel 3.3. Kategori Hasil Belajar

Nilai	Kategori
85-100	Sangat tinggi
65-84	Tinggi
55-64	Sedang
35-54	Rendah
9-34	Sangat rendah

¹⁷Hikmah Amalia, "Pengembangan Perangkat Pembelajaran Berbasis Keterampilan Informasi Pokok Bahasan Ekosistem Kelas X di SMAN 9 Makassar", *Skripsi*, h. 43.

BAB IV

HASIL PENELITIAN DAN PEMBAHASAN

A. Hasil Penelitian

Hasil penelitian pengembangan penilaian produk untuk mengukur kreativitas peserta didik kelas V di MI Al-Abrar Bontoduri Kecamatan Tamalate Makassar sebagai berikut:

1. Tahap Pengembangan Penilaian Produk untuk Mengukur Kreativitas Peserta Didik

Penilaian produk untuk mengukur kreativitas peserta didik ini mengacu pada pada pengembangan 4D yaitu terdiri atas 4 tahap utama, yaitu (1) *Define* (pendefinisian), (2) *Design* (perancangan), (3) *Develop* (pengembangan), (4) *Dessiminate* (penyebaran). Namun, dalam melakukan model 4D yang telah dikembangkan oleh S. Thiagarajan, Dorothy S. Semmel, dan Melvin I. Semmel pada tahun 1974 ini diadopsi oleh peneliti sehingga peneliti memodifikasi model ini menjadi 3D.

Hal tersebut karena produk yang dikembangkan oleh peneliti tidak disebar dan digunakan pada skala besar melainkan hanya dilakukan pada satu sekolah saja yaitu di sekolah MI Al-Abrar. Sehingga ketiga tahap tersebut dapat dijelaskan, sebagai berikut:

a. Tahap Pendefinisian (Define)

Tahap pendefinisian adalah tahap awal yang dilakukan oleh peneliti sebelum melakukan perancangan pembuatan produk yang akan dikembangkan. Tahap ini memiliki beberapa langkah-langkah sebagai berikut:

1) Analisis Kondisi Awal Akhir

Analisis kondisi awal merupakan analisis yang dilakukan oleh peneliti untuk menganalisis masalah cara menilai kreativitas peserta didik yang ada ditempat penelitian yaitu MI 'Al-Abrar melalui proses melihat kondisi dalam proses pembelajaran dan pemberian penilaian pada peserta didik. Adapun kegiatan yang dilakukan peneliti yaitu berupa analisis cara pendidik melakukan pembelajaran serta menganalisis cara penilaian pendidik terhadap peserta didiknya. Hasil analisis yang dilakukan peneliti diperoleh berupa masalah yang memerlukan perbaikan, sebagai berikut:

- a) Proses penilaian terhadap proses pembelajaran yang belum memberikan kesempatan kepada peserta didik untuk sering menunjukkan hasil kerjanya di depan kelas.
- b) Penilaian yang diberikan pendidik biasanya hanya pada hasil kerja peserta didik yang dalam bentuk tulisan belum dilakukan dalam bentuk lisan yang dilakukan peserta didik.
- c) Belum pernahnya dilakukan kegiatan penilaian pada kegiatan kreativitas peserta didik dalam melakukan kegiatan kreativitas yang dilakukan peserta didik.

2) Analisis Peserta Didik

Analisis peserta didik ini dilakukan untuk mengetahui karakteristik dari peserta didik berdasarkan kebutuhan dan perkembangannya sebagai acuan untuk rancangan pengembangan penilalian produk. Hasil analisis yang diperoleh yakni usia peserta didik kelas V di MI Al-Abrar antara 11-12 tahun. Sesuai dengan rancangan dan pengembangan penilaian produk. Karakteristik mencakup kemampuan, latar belakang, dan tingkat kreativitas peserta didik. Menurut J. Maatakupan, "usia kelas

lima merupakan peralihan dari dunia khayal menu dunia nyata”, sedangkan menurut Rusli Lutan, “usia-usia sekitar 11 tahun adalah tahap kongkrit operasional”.¹ Pada tahap ini kemampuan kognitif anak berkembang dan memungkinkan untuk merencana dan melaksanakan gagasan kongkrit.

Peneliti mengembangkan penilaian produk agar peserta didik tidak lagi merasa abstrak terhadap materi yang diperolehnya karena terdapat tugas yang dapat dilakukan sehingga bisa membuat peserta didik terlatih dalam mengkonstruksi pengetahuannya dalam kehidupan nyata.

3) Analisis Materi

Analisis materi bertujuan untuk mengidentifikasi, merinci, dan menyusun secara sistematis. Langkah pada tahap ini dilakukan dengan melihat terlebih dahulu kompetensi inti (KI4) yang merupakan kompetensi psikomotorik, kemudian melihat kompetensi dasar (KD 2 dan Indikator 1) pada materi yang dipilih. Hasil analisis yang diperoleh yakni terdapat beberapa kemampuan yang dituntut dalam KI4 seperti kemampuan dalam mengolah, menalar, dan menyajikan apa yang telah dipelajari secara efektif dan kreatif. Materi yang dipilih peneliti adalah materi udara bersih bagi kesehatan dengan pokok pembahasan memelihara kesehatan organ pernapasan. Materi yang dipilih karena dianggap sebagai salah satu materi yang sifat materinya abstrak namun memuat dimensi pengetahuan yang sifatnya membangun kreativitasan peserta didik untuk membuat suatu produk yang terkait dengan organ pernapasan manusia. Berdasarkan hal tersebut, maka terdapat kaitan antara

¹Muhibbin Syah, *Psikologi Pendidikan dengan Pendekatan Baru*, (Cet.XII; Bandung: PT Remaja Rosdakarya, 2006), h. 51.

kemampuan yang dituntut pada kompetensi inti (KI.4) dengan kreativitas yang diamati pada materi organ pernapasan melalui kegiatan membuat produk..

4) Analisis Tugas

Berdasarkan analisis peserta didik dan analisis materi, maka tugas yang diberikan kepada peserta didik yakni berupa tugas kelompok melalui pembelajaran menggunakan metode penugasan, pengamatan, tanya jawab, diskusi, dan ceramah. Tugas kelompok tersebut terkait dengan kegiatan membuat produk yang merupakan bagian dari pokok sistem membuat media sederhana organ pernapasan manusia. Kegiatan membuat model sederhana organ pernapasan manusia ini merupakan tugas yang tidak sulit untuk dilakukan, tidak membutuhkan biaya yang cukup mahal, alat dan bahan yang digunakan juga mudah dijangkau oleh peserta didik karena hanya memanfaatkan barang-barang bekas yang ada di lingkungan rumah, tidak membahayakan serta mampu memberikan pengalaman factual tentang paru-paru dan cara kerjanya.

5) Spesifikasi Tujuan Pembelajaran

Berdasarkan hasil analisis materi dan analisis tugas di atas, maka dirumuskan pencapaian hasil belajar. Indikator pencapaian hasil belajar tersebut dapat dilihat pada tabel berikut ini:

Tabel 4.1 Indikator Pencapaian Hasil

Muatan Bahasa		
No	Kompetensi	Indikator
3.2	Mengklasifikasi informasi yang didapat dari buku ke dalam aspek: apa, dimana, kapan, siapa, mengapa, dan bagaimana	3.2.1 Menjelaskan Informasi pada teks terkait dengan pertanyaan apa, dimana, kapan, siapa, mengapa dan bagaimana.
4.2	Menyajikan hasil klasifikasi informasi yang didapat dari buku yang dikelompokkan dalam aspek: apa, di mana, kapan, siapa, mengapa, dan bagaimana menggunakan kosa kata baku.	4.2.1 Menuliskan informasi pada teks terkait dengan pertanyaan, apa, dimana, kapan, siapa, mengapa dan bagaimana.
Muatan: SBDP		
No	Kompetensi	Indikator
4.1	Membuat gambar cerita.	4.1.1 Menjelaskan langkah-langkah membuat gambar cerita 4.1.2 Membuat sketsa gambar cerita.
Muatan: IPA		
No	Kompetensi	Indikator
4.2	Membuat model sederhana organ pernapasan manusia.	4.2.1 Membuat media paru-paru buatan.

Berdasarkan tabel di atas terdapat kompetensi dasar (KD) dan indikator yang dijadikan acuan dalam menentukan tujuan pembelajaran. Mata pelajaran IPA terdapat pada indikator 4.2 dan 4.2.1 yang menunjukkan kreativitas peserta didik membuat model sederhana organ pernapasan manusia dan membuat media paru-paru buatan. Mata pelajaran Bahasa Indonesia terdapat pada indikator 3.2.1 menunjukkan menjelaskan informasi pada teks terkait dengan pertanyaan apa, dimana, kapan, siapa, mengapa dan bagaimana. Sedangkan pada mata pelajaran SBdP terdapat pada indikator 4.1 dan 4.1.1 yang menunjukkan kreativitas peserta didik yaitu dengan membuat sketsa gambar cerita.

2. Tahap Perancangan (*Design*)

Tujuan dari tahapan ini adalah merancang bentuk penilaian produk untuk mengukur kreativitas peserta didik yang hasil rancangan tersebut disebut sebagai *prototype 1*, berdasarkan tahap pendefinisian di atas maka rancangan produk yang dikembangkan dideskripsikan, sebagai berikut ini:

a. Pemilihan Format

Pemilihan format dilakukan agar tidak menyerupai format penilaian yang telah ada sebelumnya melalui penentuan kriteria yang akan dinilai dalam kreativitas peserta didik, apakah yang akan diamati itu proses produk atau keduanya. Kriteria yang dipilih adalah produknya sehingga yang menjadi target penilaian adalah setelah peserta didik membuat produk. Kriteria yang ditentukan membantu dalam penyusunan petunjuk penggunaan serta rubrik penilaian produk untuk mengukur kreativitas peserta didik, kriteria yang ditentukan membantu dalam penyusunan petunjuk penggunaan serta rubrik penilaian produk.

b. Rancangan Awal

Berdasarkan pemilihan format, rancangan awal produk memuat petunjuk penggunaan instrumen yang terdiri atas petunjuk umum dan petunjuk khusus, pedoman penilaian sebagai patokan untuk membuat instrumen penilaian selanjutnya, rubrik dan penskorannya serta lampiran materi dan langkah-langkah pembuatan produk.

Aspek yang akan dinilai dibuat berdasarkan buku Edward de Bono yang terdapat kriteria kreativitas peserta didik. Terdapat 5 aspek yang dinilai, semuanya direvisi dengan mengacu pada aspek penilaian psikomotorik. Penyusunan dilakukan dengan cara menentukan terlebih dahulu aspek cara yang digunakan berupa daftar cek (*Check-list*) atau skala penilaian (*Rating scale*). Dalam hal ini, peneliti menggunakan teknik skala penilaian (*Rating scale*) dengan alasan bahwa menggunakan skala penilaian (*Rating scale*) memungkinkan peneliti memberi nilai tengah terhadap penguasaan kompetensi kreativitas peserta didik karena pemberian nilainya itu berada pada pilihan kategori nilai yang lebih dari dua.

Setelah diperoleh aspek yang akan dinilai, barulah dibuat dengan menggunakan skala penilaian (*Rating scale*) secara analitik. Rubrik penilaian skala analitik ini terdiri atas 4 kriteria, yakni sangat baik dengan nilai 4, baik dengan nilai 3, cukup baik dengan nilai 2 dan kurang baik dengan nilai 1. Keempat kriteria ini masing-masing terdapat keterangan terhadap aspek yang akan dinilai.

Selain itu, dibuat pula lembar penskoran sekaligus sebagai rekapitulasi hasil penilaian produk untuk mengukur kreativitas peserta didik yang diisi oleh peneliti.

Prototype 1 pada Gambar 4.1

RUBRIK PENILAIAN PRODUK UNTUK MENGUKUR KREATIVITAS PESERTA DIDIK PADA PEMBELAJARAN TEMATIK DI KELAS V

NO	ASPEK	KRITERIA		
		3 Sangat Baik 100%	2 Baik 80%	1 Kurang Baik 60%
1.	Mampu mempersiapkan alat dan bahan	Peserta didik mempersiapkan semua alat dan bahan secara lengkap.	Peserta didik mempersiapkan sebagian alat dan bahan yang cukup lengkap.	Peserta didik kurang mempersiapkan alat dan bahan secara lengkap.
2.	Sesuai petunjuk pembuatan	Peserta didik mampu membuat media ini sesuai dengan petunjuk pembuatan dan secara berurutan.	Peserta didik mampu membuat media ini sesuai petunjuk pembuatan namun tidak secara berurutan.	Peserta didik kurang mampu membuat media ini tidak sesuai dengan petunjuk pembuatan.
3.	Penggunaan bahan baku dari barang bekas.	Peserta didik mampu memanfaatkan barang bekas sebagai bahan baku pembuatan media ini.	Peserta didik cukup mampu memanfaatkan barang bekas sebagai bahan baku pembuatan media ini, meskipun belum sepenuhnya menggunakan	Peserta didik kurang mampu memanfaatkan barang bekas sebagai bahan baku pembuatan

Gambar 4.1 *Prototype 1*

3. Tahap Pengembangan (*Develop*)

Pada tahap ini *prototype 1* akan direvisi berdasarkan masukan dari pakar atau validator ahli nantinya dapat digunakan dalam uji coba. Tahap ini terdiri atas beberapa langkah, sebagai berikut ini:

a. Validasi Produk

Kegiatan yang dilakukan pada tahap ini yakni memberikan lembar validasi kepada kedua validator ahli. Validator ahli tersebut merupakan dosen Fakultas Tarbiyah dan Keguruan Universitas Islam Negeri Alauddin Makassar dengan

keahlian dibidang berbeda. Namun kedua validator dapat dilihat pada tabel, berikut ini:

Tabel 4.2. Daftar Nama Validator

No.	Nama Validator	Jabatan
1.	Nursalam, S.Pd., M.Si	Dosen Fakultas Tarbiyah dan Keguruan
2.	Eka Damayanti, S.Psi, M.A	Dosen Fakultas Tarbiyah dan Keguruan

Langkah ini terdapat 2 jenis instrumen yang harus dievaluasi oleh kedua validator, sebagai berikut ini:

b. Validasi *Prototype*

Sebelum kedua validator memberikan hasil penilaiannya pada lembar validasi, terdapat beberapa koreksi serta masukan yang diberikan oleh kedua validator terhadap *prototype* 1 yang dapat dijadikan sebagai bahan dasar untuk merevisi dan hasilnya dapat dilihat pada tabel, sebagai berikut:

Tabel 4.3. Daftar Revisi *Prototype* 1

No.	Aspek	Sebelum Revisi	Sesudah Revisi
1.	Petunjuk	Tidak terdapat pedoman penggunaan instrumen penilaian produk.	Terdapat pedoman penggunaan instrumen penilaian produk.
2.	Rubrik Penilaian	Terdapat kata “mampu” pada setiap indikator yang dinilai. Semua indikator diganti	Kata “mampu” dihilangkan. Semua kata dalam rubrik diganti agar memudahkan peneliti melakukan penilaian.
3.	Format penilaian	Terdapat lembar penilaian.	Lembar penilaian dihilangkan dan kolom alternatif jawaban

	(Diisi peneliti)		yang diisi siswa dipindahkan ke bagian rubrik penilaian.
4.	Format penskoran (Diisi peneliti)	Tidak terdapat rumus nilai akhir produk.	Terdapat rumus dan predikat produk
5.	Petunjuk	Tidak terdapat pedoman penggunaan instrumen penilaian produk.	Terdapat pedoman penggunaan instrumen penilaian produk.

Berdasarkan hal tersebut, maka dilakukan revisi kembali terhadap *prototype 1* dan hasil revisi disebut sebagai *prototype 2* yang dapat dilihat pada Gambar 4.2

NO	KREATIVITAS	PERSIAPAN ALAT DAN BAHAN				SESUAI PETUNJUK				PENGUNAAN BAHAN BAKU			
		Sangat Baik	Baik	Cukup Baik	Kurang Baik	Sangat Baik	Baik	Cukup Baik	Kurang Baik	Sangat Baik	Baik	Cukup Baik	Kurang Baik
1.	KELANCARAN	Peserta didik sangat lancar dalam mempersiapkan semua alat dan bahan.	Peserta didik dalam mempersiapkan alat dan bahan.	Peserta didik cukup baik dalam mempersiapkan semua alat dan bahan.	Peserta didik kurang lancar dalam mempersiapkan alat dan bahan.	Peserta didik sangat lancar dalam membuat media ini sesuai petunjuk	Peserta didik lancar dalam membuat media ini sesuai petunjuk	Peserta didik cukup baik dalam membuat media ini sesuai petunjuk	Peserta didik kurang lancar dalam membuat media ini sesuai petunjuk	Peserta didik sangat lancar dalam memanfaatkan barang bekas sebagai bahan baku pembuatan media.	Peserta didik lancar dalam memanfaatkan barang bekas sebagai bahan baku pembuatan media.	Peserta didik cukup baik dalam memanfaatkan barang bekas sebagai bahan baku pembuatan media.	Peserta didik kurang lancar dalam memanfaatkan barang bekas sebagai bahan baku pembuatan media.
2.	KELUWESAN	Peserta didik sangat luwes dalam mempersiapkan alat dan bahan.	Peserta didik luwes dalam mempersiapkan alat dan bahan.	Peserta didik cukup luwes dalam mempersiapkan alat dan bahan.	Peserta didik kurang luwes dalam mempersiapkan alat dan bahan.	Peserta didik sangat luwes dalam membuat media ini sesuai petunjuk	Peserta didik luwes dalam membuat media ini sesuai petunjuk	Peserta didik cukup luwes dalam membuat media ini sesuai petunjuk	Peserta didik kurang luwes dalam membuat media ini sesuai petunjuk	Peserta didik sangat luwes dalam memanfaatkan barang bekas sebagai bahan baku pembuatan media.	Peserta didik luwes dalam memanfaatkan barang bekas sebagai bahan baku pembuatan media.	Peserta didik cukup luwes dalam memanfaatkan barang bekas sebagai bahan baku pembuatan media.	Peserta didik kurang luwes dalam memanfaatkan barang bekas sebagai bahan baku pembuatan media.

Gambar 4.2 *Prototype 2*

Adapun hasil penilaian yang diberikan oleh kedua validator ahli terhadap *prototype 2* dapat dilihat, sebagai berikut:

Tabel 4.4 Hasil Validasi *Prototype 2*

No.	Aspek yang Dinilai	Penilaian Validator	
		Validator I	Validator II
1	Aspek Isi	3	4
2	Aspek Konstruk	3	4
3	Aspek Bahasa	3	4
Rata-rata		3	4

Berdasarkan hasil yang diperoleh di atas, dilakukan analisis data dan diperoleh nilai rata-rata dari kedua validator adalah 3.4. Berpacu pada tabel kriteria kevalidan, maka *prototype 2* berada pada kategori sangat valid dengan nilai $3,5 \leq V \leq 4$. Hasil analisis data dapat dilihat pada Gambar 4.3.

1. Hasil Validasi Instrumen Penilaian Produk untuk Mengukur Kreativitas Peserta didik

No	Pernyataan Tentang Penilaian Kinerja Untuk Mengukur Kreativitas Peserta Didik	Penilaian Validator		Ket.
		Validator I	Validator II	
I. Aspek Isi				
1.	Petunjuk penggunaan rubrik penilaian kinerja dinyatakan dengan jelas dan mudah untuk dipahami.	3	4	
2.	Aspek penilaian yang diamati sesuai dengan kegiatan yang dilakukan peserta didik.	3	4	
3.	Aspek penilaian dapat diukur pada rubrik penilaian.	3	4	
4.	Rubrik penilaian diraikan dengan jelas dan mudah dipahami.	3	4	
5.	Aspek penilaian tersusun sistematis.	3	4	
6.	Kriteria penilaian dirinci dengan jelas.	3	4	
7.	Format penskoran mudah digunakan.	3	4	
Rata-rata		3	4	
II. Aspek Konstruk				
1.	Tidak menggunakan kata/kalimat yang menimbulkan penafsiran ganda.	3	4	
2.	Penilaian kinerja untuk mengukur keterampilan komunikasi peserta didik menarik untuk digunakan.	3	4	
Rata-rata		3	4	
III. Aspek Bahasa				
1.	Kesesuaian dengan kaidah Bahasa Indonesia yang baik dan benar.	3	4	

Gambar 4.3 Hasil Analisis Data Tingkat Kevalidan Produk.

c. Validasi Angket

Angket yang divalidasi merupakan angket respon guru. Tujuannya dilakukannya validasi angket agar diperoleh instrumen yang valid dalam mengukur tingkat kepraktisan produk yang dikembangkan. Hasil yang diperoleh terdapat saran terhadap angket yang dibuat. Sehingga kedua validator memberikan penilaian pada lembar validasi instrumen yang hasilnya dapat dilihat pada tabel, sebagai berikut:

Tabel 4.5. Hasil Validasi Angket Respon Guru

No.	Aspek yang Dinilai	Penilaian Validator	
		I	II
1	Aspek Isi	3	4
2	Aspek Konstruk	3	4
3	Aspek Bahasa	3	4
Rata-rata		3	4

Berdasarkan hasil yang diperoleh di atas, dilakukan analisis data dan diperoleh nilai rata-rata 3,5. Berpacu pada tabel kriteria kevalidan maka angket berada pada kategori sangat valid dengan nilai $3,5 \leq M \leq 4$.

d. Uji Coba Lapangan

Tahap uji coba lapangan peneliti melakukan empat uji coba yang berbeda yaitu, sebagai berikut:

1) Simulasi

Pada tahap ini, dilakukan proses rancangan pengajaran yang bertujuan agar lebih memudahkan peneliti saat melakukan uji coba terhadap *prototype 2* yang sudah dalam kategori valid. Hasil simulasi yang dimaksud yakni menyusun langkah-langkah yang akan dilakukan saat melakukan uji coba, dan langkah itu diawali dengan menyampaikan tugas berupa kegiatan kelompok, kemudian memberikan penjelasan terkait dengan penilaian yang akan dilakukan oleh pendidik dengan menggunakan produk yang telah dikembangkan.

2) Uji Coba Terbatas

Uji coba terbatas dilakukan oleh peneliti di ruangan kelas V tepatnya pada tanggal 25 Juli 2019 pukul 13.00 WITA dengan jumlah peserta didik 6 orang yang merupakan peserta didik kelas V. Tahap uji coba ini, tugas yang diberikan kepada peserta didik yaitu peserta didik diberikan kesempatan untuk membaca materi organ pernapasan manusia kemudian peserta didik diminta mempersiapkan alat dan bahan yang telah mereka siapkan berdasarkan kelompok masing-masing kelompok. Uji coba terbatas ini dihadiri oleh guru kelas V, maksud dilakukan uji coba terbatas ini yakni agar peneliti bisa mendapatkan gambaran terkait dengan penerapan produk nantinya yang akan diuji cobakan pada peserta didik dengan jumlah peserta didik yang lebih banyak. Hasil nilai uji coba terbatas produk untuk mengukur kreativitas peserta didik dapat dilihat pada Gambar 4.4.

**REKAPITULASI HASIL PENILAIAN PRODUK UNTUK MENGUKUR
KREATIVITAS PESERTA DIDIK PADA PEMBELAJARAN TEMATIK DI KELAS V
HASIL UJI COBA TERBATAS**

PETUNJUKI

Rekapitulasi Hasil Penilaian Produk Dapat Menggunakan Format Dibawah Ini.

No	Nama Peserta Didik	Skor Aspek Yang Dinilai					Jumlah Skor	Nilai	Ket
		1	2	3	4	5			
1	Iswandi Kadir	3	4	3	3	4	17	3,4	85
2	Nurul Syifa	4	4	3	4	4	19	3	85
3	Yusuf	2	4	3	4	3	16	3,2	80
4	Reski Amalia	4	4	3	1	3	15	3	75
5	Ibrahim Adam	3	4	4	3	2	16	3,2	80
6	Reski Amalia	3	4	4	3	1	15	3	75

$$\text{Nilai produk} = \frac{\text{Skor yang diperoleh}}{\text{Skor maksimal}} \times 4 = \text{Skor Akhir}$$

Kategori Penilaian:

Sangat baik (A) : 15 -18
 Baik (B) : 12-15
 Cukup (C) : 9-12

Gambar 4.4 Hasil Uji Coba Terbatas Produk Untuk Mengukur Kreativitas Peserta Didik

3) Uji Coba Lapangan untuk Mengukur Kepraktisan Produk

Tahap ini merupakan akhir dari tahap simulasi dan tahap uji coba terbatas yang di dalamnya telah dilakukan penelitian yang sebenarnya terhadap produk yang telah dikembangkan pada peserta didik dengan kelas yang sesungguhnya. Penelitian ini merupakan bagian dari uji coba lapangan yang telah dilaksanakan selama 3 hari yakni pada tanggal 6, 7 dan 8 Agustus 2019. Penelitian yang berlangsung selama 3 hari dilakukan oleh peneliti dengan pengawasan oleh guru kelas V yaitu bapak Sirajuddin, S.Pd. setelah itu angket respon guru juga dibagikan kepada 1 guru kelas V lainnya yaitu ibu Farida S.Pd. (walikelas V). Berdasarkan rekomendasi kedua pendidik, peserta didik diberikan kesempatan untuk melakukan uji coba lapangan terhadap peserta didik dengan kelas sesungguhnya. Uji coba lapangan tersebut dihadiri oleh wali kelas V dengan jumlah peserta didik sebanyak 27 orang tepatnya di kelas V.

Kegiatan yang berlangsung di dalam kelas yakni pengenalan tentang penilaian yang akan dilakukan oleh peneliti serta pengenalan produk kemudian penyampaian materi yang akan diajarkan dan dilakukan penilaian produk untuk mengukur kreativitas peserta didik. Materi tersebut terkait pelajaran IPA yaitu pembuatan media paru-paru buatan, kemudian pendidik menginstruksikan peserta didik untuk membawa alat dan bahan pada pertemuan selanjutnya.

Untuk hari kedua terkait pembuatan media paru-paru buatan, kemudian peneliti mengarahkan peserta didik untuk membuat media paru-paru buatan kemudian penilaian dilakukan setiap kali peserta didik menunjukkan atau menampilkan hasil kerjanya dan menyampaikan kepada teman-temannya di depan kelasnya dan dilakukan tanya jawab terkait cara kerja paru-paru.

Kemudian peneliti membagikan angket kepada guru untuk mengetahui kepraktisan dari produk yang dikembangkan. Hasil akhir dari nilai produk untuk mengukur kreativitas peserta didik di uji coba lapangan dapat dilihat pada Gambar 4.5.

Analisis Hasil Angket Respon Guru Terhadap Instrumen Penilaian Produk untuk Mengukur Kreativitas Peserta Didik

No	Pernyataan	Nilai Respon Guru
		V
1	Rubrik penilaian kinerja sesuai dengan kebutuhan peserta didik.	4
2	Rubrik penilaian kinerja menggunakan Bahasa yang mudah dipahami.	3
3	Rubrik penilaian kinerja memberikan kemudahan kepada pengejar untuk menilai peserta didik.	3
4	Rubrik penilaian kinerja praktis digunakan pada saat pembelajaran berlangsung.	4
5	Rubrik penilaian kinerja membuat pengajar menilai secara sistematis.	3
6	Rubrik penilaian kinerja membuat pengajar memberikan penilaian pada kemampuan keterampilan komunikasi secara riil kepada peserta didik.	4
7	Rubrik penilaian keterampilan sesuai dengan indikator-indikator yang ingin dicapai dalam pembelajaran.	4
Rata-rata		3

Gambar 4.5 Hasil Analisis Data Angket Respon Guru

Dilakukan uji kepraktisan instrumen penilaian produk untuk mengukur kreativitas peserta didik dengan cara menganalisis data yang diperoleh dari angket respon guru yang telah diisi setelah melakukan uji coba lapangan. Hasil yang diperoleh dari analisis data adalah rata-rata 3. Berdasarkan tabel kriteria kepraktisan, maka dapat dikatakan kepraktisan instrumen berdasarkan kategori sangat baik sesuai dengan tabel kriteria 3,4 \leq 4,0.

4. Uji Coba Lapangan untuk Mengukur Keefektifan Produk

Keefektifan produk instrumen penilaian ini diukur dari hasil produk yang dilakukan peserta didik pada proses pembelajaran. Tugas yang dilakukan peserta didik berupa pembuatan media paru-paru buatan, kemudian menunjukkan dan menyampaikan hasil produknya kepada teman-temannya di depan kelas. Berdasarkan

hasil analisis data yang dilakukan, maka tugas kreativitas peserta didik dapat disajikan sebagai berikut:

Tabel 4.6. Hasil Analisis Tugas Produk Peserta Didik

Variabel	Nilai
Subjek Penelitian	27
Nilai Ideal	100
Rata-rata	84.62
Nilai Maksimum	100
Nilai Minimum	75
Rentang Nilai	25
Jumlah Peserta didik Yang Tuntas	24
Jumlah Peserta didik Yang Tidak Tuntas	3

Apabila hasil belajar peserta didik dianalisis maka persentase ketuntasan peserta didik dapat dilihat pada tabel berikut dengan mengacu pada nilai KKM yang berlaku di MI Al-Abrar yaitu dengan nilai 75.

Pengkategorian hasil belajar berdasarkan kategori yang telah ditentukan pada tabel kriteria maka didapatkan data sebagai berikut:

Tabel 4.7. Hasil Analisis Tingkat Penguasaan Peserta Didik

No.	Nilai	Kategori	Frekuensi	Presentase
1	94-100	Sangat tinggi	6	22.22%
2	87-93	Tinggi	2	7.40%
3	80-86	Sedang	16	59.25%
4	73-79	Rendah	3	11.11%

Tabel 4.8. Tingkat Ketuntasan Peserta Didik

Nilai	Kategori	Frekuensi	Presentase
75-100	Tuntas	24	88.88%
0-74	Tidak Tuntas	3	11.11%

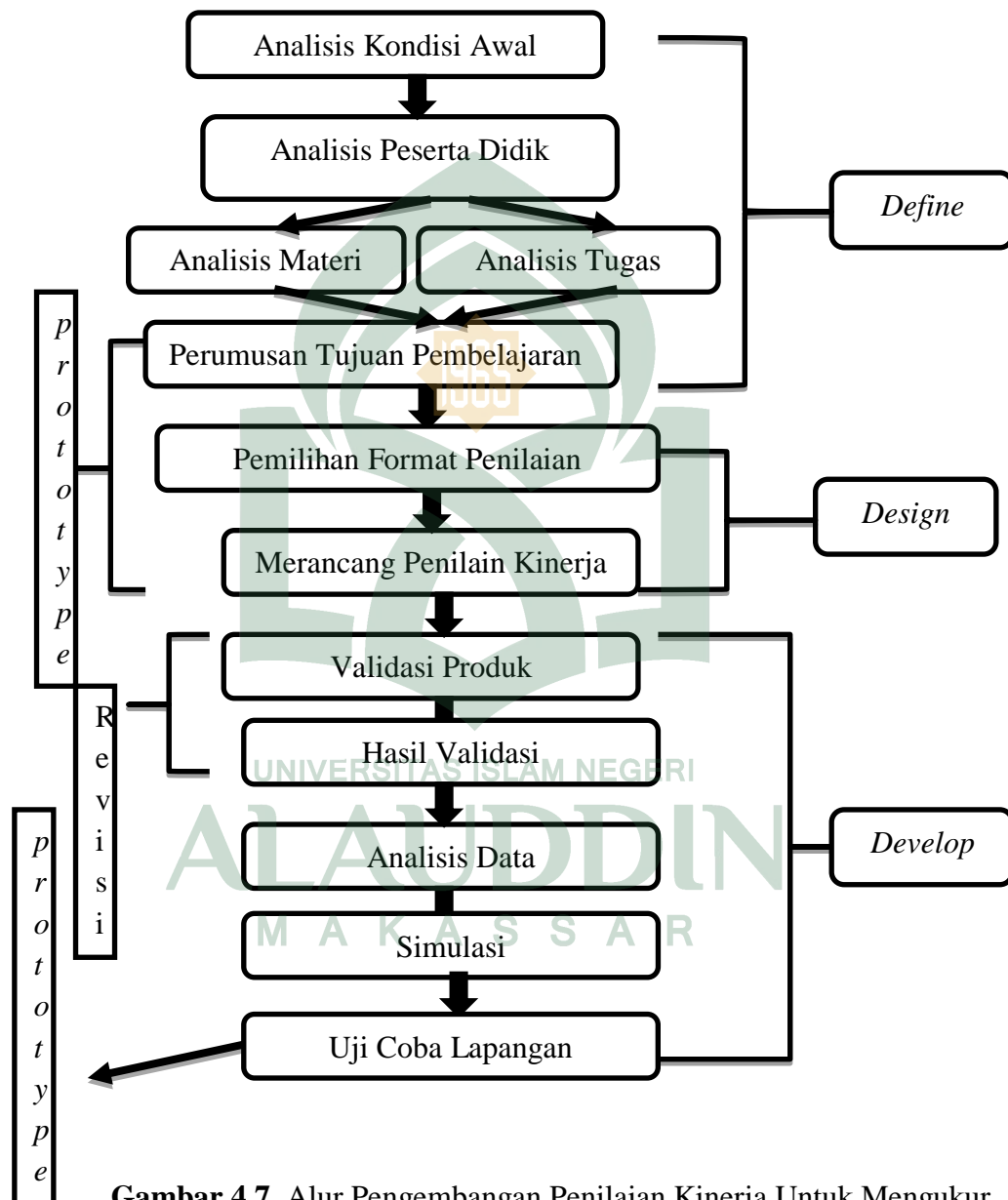
Berdasarkan tabel di atas dari 27 peserta didik terdapat persentase ketuntasan peserta didik yaitu 88.88% dan peserta didik yang tidak tuntas terdapat 11.11% peserta didik. Berdasarkan persentase penguasaan hasil tugas produk peserta didik memenuhi standar ketuntasan secara klasikal dengan rata-rata nilai 84.62. Sehingga keefektifan dapat dikatakan tinggi sesuai dengan kriteria yang ada pada tabel kriteria keefektifan yaitu Dapat dilihat pada Gambar 4.6.

**HASIL PENILAIAN PRODUK UNTUK MENGUKUR KREATIVITAS PESERTA DIDIK
PADA PEMBELAJARAN TEMATIK DI KELAS V MI AL-ABRAR**

No	Nama Siswa	Aspek yang dinilai					Total Skor	Nilai	Ket
		1	2	3	4	5			
1	Ahmad Dzaky	4	3	3	3	3	16	80	Tuntas
2	Awal	3	4	4	4	3	18	90	Tuntas
3	Arjuna M	3	4	4	4	3	18	90	Tuntas
4	Iswandi Kadir	3	4	3	4	2	16	80	Tuntas
5	Alif	4	4	4	4	4	20	100	Tuntas
6	Gita Fatiyah H.M	3	4	4	3	2	16	80	Tuntas
7	Anita	3	4	4	4	4	19	95	Tuntas
8	Ebil B	2	4	3	3	2	15	80	Tuntas
9	Yusriah Danira Is'aliyah	4	2	3	4	3	16	80	Tuntas
10	Reski Amalia	4	4	4	4	3	19	95	Tuntas
11	Ibrahim Adam	4	3	4	1	3	15	73	Tidak Tuntas
12	Nur Aulia Ramadani Firda	4	4	4	4	4	20	100	Tuntas
13	Gildan	3	4	3	2	3	15	73	Tidak Tuntas
14	Syifah Nur Rahmah	3	1	3	4	4	15	80	Tuntas
15	Suci Safa Ramadhani	3	4	3	4	4	16	80	Tuntas
16	Nurkhalisah	4	2	3	3	4	16	80	Tuntas
17	Nayla Trasyisyarafah	4	4	4	2	3	17	85	Tuntas
18	Sabar	3	4	3	2	3	15	73	Tidak Tuntas

Gambar 4.6 Hasil Analisis Data Tugas Kreativitas Peserta Didik Kelas V

Berdasarkan hasil deskripsi di atas, maka alur pengembangan dari penilaian produk untuk mengukur kreativitas peserta didik yang mengacu pada model 4D yang dimodifikasi secara ringkas dapat dilihat pada gambar sebagai berikut:



Gambar 4.7. Alur Pengembangan Penilaian Kinerja Untuk Mengukur Keterampilan Komunikasi Peserta Didik (Modifikasi Model 4D oleh S. Thiagarajan, Dorothy S. Semmel dan Melvyn I. Semmel)

B. Pembahasan

1. Pengembangan Penilaian Produk untuk Mengukur Kreativitas Peserta Didik

Penilaian produk untuk mengukur kreativitas peserta didik dikembangkan dengan mengacu pada model pengembangan 4D yang telah dimodifikasi menjadi 3D yakni tahap pendefinisian (*Define*), perancangan (*Design*), dan pengembangan (*Develop*).

Tahap pendefinisian (*Define*) adalah tahap awal dalam pengembangan produk yang dilakukan dengan beberapa langkah, berupa analisis awal dengan tujuan untuk memperoleh masalah esensial yang memerlukan pengembangan. Selanjutnya diikuti dengan analisis peserta didik agar peneliti, analisis materi serta analisis tugas hingga akhirnya diperoleh rumusan tujuan pembelajaran.

Rumusan tujuan pembelajaran yang diperoleh akan membantu dalam proses pengembangan ditahap kedua yakni tahap perancangan (*Design*). Tahap ini dilakukan rancangan produk awal penilaian produk untuk mengukur kreativitas peserta didik melalui format terlebih dahulu.

Hasil rancangan yang telah diperoleh selanjutnya akan dikembangkan di tahap pengembangan (*Develop*). Tahap ini terdapat beberapa langkah yang harus dilakukan agar diperoleh produk yang memiliki kualitas. Langkah tersebut berupa validasi sebagai perangkat yang dilakukan oleh validator ahli dan hasil penilaian validator dijalankan sebagai bahan dasar dalam melakukan revisi sehingga diperoleh produk

yang valid, kemudian dilakukan simulasi sebagai rancangan dalam penggunaan produk. Setelah dilakukan uji coba terbatas diperoleh bahan revisi kembali dan setelah itu dilakukan uji coba lapangan yang merupakan uji coba pada peserta didik dengan kelas sesungguhnya.

Tahap penyebaran (*Dessiminate*) tidak dilakukan secara luas di beberapa sekolah oleh peneliti karena waktu yang tidak memungkinkan. Sehingga hal ini, produk yang dikembangkan peneliti berupa penilaian untuk mengukur kreativitas peserta didik pada pembelajaran tematik di kelas V masih dalam berada dalam ruang lingkup kecil dan baru digunakan di satu sekolah yakni MI Al-Abrar.

Proses pengembangan melalui beberapa tahapan yang telah dijelaskan di atas memberikan hasil berupa produk penilaian produk untuk mengukur kreativitas peserta didik dengan kelebihan memberikan informasi tentang penilaian produk peserta didik, dapat dijadikan sebagai alat evaluasi dalam mengukur kreativitas peserta didik khususnya pada ranah psikomotorik. Serta memberikan pengalaman baru bagi peserta didik dalam melakukan proses penilaian. Adapun keterbatasannya, penilaian ini digunakan oleh pendidik hanya memberikan penilaian pada produk peserta didik untuk menilai kreativitas yang dilakukan oleh peserta didik.

2. Kevalidan Penilaian Produk untuk Mengukur Kreativitas Peserta Didik

Produk yang dikembangkan oleh peneliti dapat digunakan dalam pembelajaran setelah melalui tahap validasi. Validasi dilakukan untuk mengetahui tingkat kelayakan instrumen penilaian produk sebelum digunakan. Proses validasi dimulai dengan memberikan produk yang telah dikembangkan serta dengan lembar

validasinya, kepada kedua validator dibidangnya. Selama proses validasi, diperoleh banyak masukan yang dapat dijadikan sebagai bahan revisi terhadap produk yang dikembangkan. Proses validasi ini berlangsung selama 1 bulan 3 Minggu lamanya. Setelah direvisi kedua validator memberikan penilaiannya pada lembar validasi instrumen yang memuat tiga aspek penilaian, yakni aspek isi, konstruk, dan Bahasa. Masing-masing nilai yang diperoleh dari masing-masing aspek berturut-turut adalah 3, 3 dan 4.

Berdasarkan ketiga aspek nilai rata-rata tersebut diperoleh nilai akhir untuk validasi instrumen yakni rata-rata 3.4. Melihat tabel kriteria kevalidan, maka instrumen penilaian produk untuk mengukur kreativitas peserta didik berada pada kriteria nilai kevalidan $3,5 \leq V \leq 4$ dengan kategori sangat valid.

Instrumen penilaian dapat dikatakan valid apabila memenuhi kriteria yang telah ditentukan sebelumnya, menurut Suharsimi Arikunto, sebuah instrumen dikatakan memiliki validasi jika hasil sesuai dengan kriteria, dalam arti memiliki kesejajaran antara hasil tes dengan kriteria yang telah ditentukan sebelumnya.²

3. Kepraktisan Penilaian Produk untuk Mengukur Kreativitas Peserta Didik

Kepraktisan penilaian produk untuk mengukur kreativitas peserta didik diperoleh dengan cara membagikan angket kepada setiap guru kelas V dengan tujuan untuk mengetahui pendapat dari setiap respon guru. Angket respon guru terdiri atas 12 pertanyaan yang dapat diberikan penilaian oleh guru. Pernyataan tersebut dapat

² Suharsimi Arikunto, *Dasar-dasar Evaluasi Pendidikan* (Cet. XII; Yogyakarta: PT Rineka Cipta, 2010), h. 69.

mengukur kepraktisan produk dengan menggunakan skala *likert* yang terdiri atas 4 kriteria penilaian, yakni sangat setuju (SS), setuju (S), tidak setuju (TS), dan sangat tidak setuju (STS). Hasil angket yang diperoleh kemudian dianalisis dengan menggunakan rumus sehingga diperoleh rata-rata nilai untuk angket respon guru adalah 3. Berdasarkan tabel kriteria kepraktisan, maka dapat dikatakan kepraktisan instrumen berada pada kategori sangat baik dengan kriteria tabel 3,4 Vā 4,0. Dari nilai persentase tersebut maka, produk yang dikembangkan peneliti dapat dikatakan praktis karena mencapai kriteria yang telah ditentukan.

4. Keefektifan Instrumen Penilaian Produk untuk Mengukur Kreativitas Peserta Didik

Keefektifan dapat diukur dengan menggunakan hasil nilai kreativitas yang sudah diperoleh peserta didik. Menurut Nurfatmahan dalam Mustami dan Dirwan “efektivitas yaitu respon peserta didik terhadap perangkat pembelajaran yang berorientasi pada pendekatan ilmiah”.³

Sesuai dengan pernyataan di atas hasil yang diharapkan yaitu berupa ketuntasan peserta didik dalam proses pembelajaran dengan orientasi kreativitas, dimana peserta didik dinyatakan tuntas apabila memenuhi KKM yaitu 75, pembelajaran dikatakan berhasil atau efektif apabila secara klasikal minimal 80% peserta didik mencapai nilai tuntas sesuai dengan kategori pada tabel kriteria.

³ Muhammad Khalifah Mustami dan Guftan Dirwan “, *Development Of Worksheet Students Oriented Scientific Approach At Subject Of Biology*”, (diakses 24 Agustus 2019), h. 923.

Hasil belajar mencerminkan kemampuan peserta didik untuk memenuhi prestasi terhadap pengalaman belajar yang dialaminya. Berdasarkan analisis data pada kegiatan pembelajaran yang dilakukan peserta didik, diketahui bahwa dari 27 peserta didik terdapat 84.62% peserta didik yang memiliki nilai ketuntasan. Nilai rata-rata yang didapatkan peserta didik juga berada pada kategori tinggi yaitu 84.62 sesuai dengan kriteria yang ditentukan pada tabel kriteria yaitu dengan 87-93 yang merupakan kriteria tinggi.

5. Keterbatasan Instrumen dan Rubrik Penilaian Produk Untuk Mengukur Kreativitas Peserta Didik

Penelitian ini mengembangkan instrumen dan rubrik penilaian yang digunakan untuk mengukur kreativitas peserta didik kelas V di MI Al-Abrar dengan menggunakan model pengembangan 4D yang dimodifikasi menjadi 3D. Melalui proses pengembangan model 4D tersebut dihasilkan perangkat yang dikategorikan baik. Akan tetapi dalam penelitian pengembangan ini terdapat beberapa keterbatasan, antara lain:

- a. Ada kecenderungan pendidik hanya memperhatikan pencapaian akhir sehingga proses penilaian kurang mendapat perhatian.
- b. Meskipun mudah dan tidak memerlukan biaya besar, beberapa peserta didik sulit dalam memenuhi tuntutan seperti menyediakan alat dan bahan atau menggunakan bahan baku.
- c. Banyak pendidik dan peserta didik yang belum mengetahui penilaian produk dan belum memahaminya.

BAB V

PENUTUP

A. Kesimpulan

Berdasarkan hasil analisis data yang diperoleh, maka dapat disimpulkan sebagai berikut:

1. Penilaian produk untuk mengukur kreativitas peserta didik di kelas V diperoleh dengan melalui model pengembangan 4D yang telah dimodifikasi menjadi 3D terdiri atas 3 tahap, yakni (1) tahap pendefinisian (*Define*) dengan 5 langkah pokok yaitu analisis awal, analisis peserta didik, analisis materi, analisis tugas, dan perumusan tujuan pembelajaran; (2) tahap perancangan (*Design*) dan (3) tahap pengembangan (*Develop*) dengan 3 langkah yang harus dilalui yakni validasi perangkat, simulasi, dan uji coba yang terdiri atas uji coba terbatas dan uji coba lapangan.
2. Tingkat kevalidan penilaian produk untuk mengukur kreativitas peserta didik yang diperoleh dari dua validator rata-ratanya 3.4 yang berada pada kategori 2 berada pada kategori sangat valid dengan nilai 3,5 $\leq V < 4$. Tingkat kepraktisan penilaian produk untuk mengukur kreativitas peserta didik kelas V diperoleh rata-rata kriteria kepraktisan 3, maka dapat dikatakan kepraktisan instrumen berdasarkan kategori baik dengan nilai kriteria 3,4 $\leq V < 4,0$. Tingkat keefektifan penilaian produk untuk mengukur kreativitas peserta didik kelas V diperoleh rata-rata persentase ketuntasan peserta didik yaitu 88.88% dan peserta didik yang tidak tuntas terdapat 11.11% peserta didik. Berdasarkan persentase penguasaan hasil tugas produk peserta didik, memenuhi standar ketuntasan

secara klasikal.

B. Implikasi Penelitian

Berdasarkan hasil penelitian ini diberikan beberapa saran sebagai berikut di bawah ini:

1. Perangkat penilaian yang dikembangkan oleh peneliti sudah memenuhi kriteria kualitas yang baik sehingga disarankan dapat diimplementasikan oleh para pendidik dalam melakukan evaluasi pembelajaran di kelas untuk menilai produk dan kreativitas peserta didik.
2. Pengembangan penilaian yang dikembangkan oleh peneliti hendaknya pendidik membuat instrumen penilaian untuk materi ajar yang lainnya, sehingga pendidik lebih mudah memberikan penilaian kepada peserta didik secara rill.
3. Bagi peneliti, seharusnya membuat instrumen penilaian untuk penilaian produk lainnya. Sehingga produk yang dihasilkan lebih baik dan sesuai dengan kebutuhan pendidik.

DAFTAR PUSTAKA

- Abidin Zainal Ali dengan judul “*Pengembangan Instrumen Penilaian Produk Bangun Ruang Sisi Datar Tingkat SMP/MTs di Kecamatan Astanajapura Kabupaten Cirebon*”, Skripsi, (Kementerian Agama Republik Indonesia Institut Agama Islam Negeri Syekh Nuriati Cirebon 2013) h.2 <https://www.google.com/url?sa=t&source=web&rct=j&url=http://digilib.uin-suka.ac.id/22267/2/SKRIPSI> (Diakses 31 Desember)
- Al-kaffah, *Al-Qur'an dan Terjemah* (Jakarta: Sukses Publishing, 2012), h. 520
- Arifin Zainal, *Evaluasi Pembelajaran*, Cet.V; Bandung: PT Remaja 2013.
- Asmaran, *Pengantar Studi Akhlak*, Jakarta:Raja Grafindo, 1992
- Basri Qalbih “*Pengembangan Penilaian Kinerja Teknik Peer Assesment pada Pembelajaran Biologi Kelas XI di Madani Alauddin Pao-pao*”, Skripsi, Makassar: Fakultas Tarbiyah dan Keguruan UIN Alauddin, 2017.
- Benny, “*Desain dan Pengembangan Program Pelatihan Berbasis Kompetensi Implementasi MODEL ADDIE*”, (Jakarta: Kencana, 2014), h.74
- Eko Saputro Widoyoko, *Evaluasi Program Pembelajaran Panduan Praktis Bagi Pendidik dan Calon Pendidik* elisCet. Ke-VIII; Yogyakarta: Pustaka Pelajar, 2016.
- Gall dan Borg, *Education Research and Instruction* (4thed), New York: Longman, 1983.
- Hasbullah, *Dasar-dasar Ilmu Pendidikan*, Jakarta: PT Raja Gafindo persada, 2006.
- Hikmah Amalia, “*Pengembangan Perangkat Pembelajaran Berbasis Keterampilan Informasi Pokok Bahasan Ekosistem Kelas X di SMAN 9 Makassar*”, Skripsi.
- Jon Helmi, MP “*Jurnal Al-Ishlah*” *Penilaian Autentik Dalam Kurikulum 2013*, vol.VI 2014. <https://jurnalalishlah.wordpress.com/2014/09/06/penilaian-autentik-dalam-kurikulum-2013/amp/> 23 Desember 2018.
- Juliantine Tite, “*Development Creativity Student Through Implementation of Inquiry Model in Physical Education*” Jica, Indonesia University of Education, July, 2009.
- Kenedi, “*Pengembangan Kreativitas Siswa Dalam Proses Pembelajaran di Kelas II SMP Negeri 3 Rokan IV Koto*,” *Suara Guru: Jurnal Ilmu Pendidikan Sosial, Sains, dan Humaniora*, vol. 3 no. 2 (Juni 2007) h. 330. <http://www.google.com/url?sa=t&source=web&rct=j&url=http://ejournal.uinsuska.ac.id/index.php/suaraguru/article/download> (Diakses 30 Desember 2018).
- Luksanatin Eka Vera, “*Implementasi Penilaian Produk Pada Pembelajaran Matematika Berbasis Cooperative Learning Tipe Stad Kelas VIII SMP Muhammadiyah 1 Sukoharjo Tahun 2016/2017*” Skripsi, <https://www.google.com/url?sa=t&source=web&rct=j&url=http://eprints.ums.ac.id/53913/11/NASPUB%2520REVISI> (3 Januari).

- Lusiana Nova, Rosidin Undang, dan Agus Suyatna, *Pengembangan Instrumen Penilaian Produk Untuk Mengukur Hasil Belajar Fisika Siswa SMA*” Jurnal Pendidikan Fisika, Vol 1, no. 7 (2013)
- M. Purwanto Ngalim, *Prinsip-prinsip dan Teknik Evaluasi Pengajaran*, Cet. Ke-XI; Bandung: PT Remaja Rosdakarya, 2002.
- Mania Sitti. *Pengantar Evaluasi Pengajaran*, Samata: Alauddin University Press 2012.
- Menteri Pendidikan dan Kebudayaan RI, “*Peraturan Menteri Pendidikan dan Kebudayaan Nomor 20 Tahun 2016 tentang Standar Kompetensi Lulusan Pendidikan Dasar dan Menengah*,” Jakarta: tp, 2016
- Munandar Utami, *Pengembangan Kreativitas Anak Berbakat*, Cet. I; Jakarta: Rineka Cipta, 2004.
- Nugraha Siddiq Rizqi, “*Penilaian Produk*”, Tinta Pendidikan Indonesia, September 2016, www.tintapendidikanindonesia.com/2016/09/penilaian-produk.html?m=1 (23 Desember 2018)
- PGSD IPA 2 Semester 6 STKIP Muhammadiyah Kuningan, “*Media Paru-Paru Buatan*”, <http://pgsdipa2.blogspot.com/2015/05/media-paru-paru-buatan.html?m=1> (Diakses 5 Juni 2019).
- Pinilih Wahyu Fitria, “*Pengembangan Instrumen Penilaian Produk Pada Pembelajaran IPA Untuk Siswa SMP*”, Jurnal Pendidikan Fisika, Vol.I No.2(September2013),h.23<https://www.google.com/url?sa=t&source=web&rct+j&url=http://digilib.uin-suka.ac.id/14450/2/07690026> (Diakses 31 Desember)
- Presiden Republik Indonesia, “*Peraturan Pemerintah Republik Indonesia Nomor Purwanto, “Evaluasi Hasil Belajar”* (Jakarta: Pustaka Belajar, 2009).
- Puspanti Ananditya Vella “*Implementasi Model Dalam Pembelajaran Matematika Berbasis Lesson Study di SMP Muhammadiyah 1 Kartasura*” Skripsi, <https://www.google.com/url?sa=t&source=web&rct+j&url=http://eprints.ums.ac.id/23834/15/08NASKAH> (2 Februari)
- Rafiqah, *Pengembangan Perangkat Pembelajaran Berbasis Konstruktivisme*, Cet. Ke-I; Makassar: Alauddin University Press, 2013
- Ratnawulan Elis dan Rusdiana A, *Evaluasi Pembelajaran*, Bandung: CV Pustaka Setia, 2015
- Risma Ismail, “*Pengembangan Perangkat Pembelajaran Matematika Berbasis Kontekstual Pada Pokok Bahasan Perbandingan Kelas VII SMPN 27 Makassar*”, Skripsi
- Rosdakarya Rusman. *Model-model pembelajaran* Ed.2 Cet.VI; Jakarta: Rajawali Pers, 2016
- Rusman, M.Pd, *Model-model pembelajaran*, Cet.VI; Jakarta: Rajawali Pers, 2016)
- Sani Abdullah Ridwan, *Penilaian Autentik* Cet. I; Jakarta: Bumi Aksara, 2016

- Sanjaya Wina. *Penelitian Pendidikan, Jenis, Metode, dan Prosedur*, Cet: III, Jakarta: Kencana, 2015.
- , *Strategi pembelajaran Berorientasi Standar Proses Pendidikan*. Jakarta: Kencana, 2006.
- 13 Tahun 2015 tentang Perubahan Kedua atas Peraturan Pemerintah Nomor 19 Tahun 2005 tentang Standar Nasional Pendidikan* Jakarta: Kementerian Sekretariat RI, 2015
- Setyosari Punaji. *Metode penelitian dan pengembangan* .Cet. V; Jakarta : Prenamedia Group, 2016.
- Sri Rahana, “*Pengembangan Perangkat Pembelajaran Matematika Materi Garis Dan Sudut Berbasis Teori Brunner Setting Cooperative Pada Kelas VII SMP Negeri 26 Makassar*”, Skripsi.
- Sugiyono, *Metode Penelitian Pendidikan Pendekatan Kuantitatif, Kualitatif, dan R & D*, Cet ke-24, Alfabeta, Bandung, 2016.
- Supriadi Dedi, *Kreativitas, Kebudayaan & Perkembangan Iptek*, Bandung: Alfabeta, 1997
- Suryabrata Sumadi. *Metodologi penilaian*, Cet XXV; Jakarta: PT: Raja Grafindo Persada, 2014.
- Tajibu Kamaluddin, *Metode Penelitian Komunikasi*. Cet. III; Jakarta : PT Bumi Aksara, 2017.
- Usman Husaini dan Setiady Purnomo, *Metodologi Penilaian Sosial*. Jakarta: PT Bumi Aksara, 2017.
- Wahyudin Dinn, M.A, *Materi pokok pengantar pendidikan* , Cet. X ; Jakarta : Universitas Terbuka, 2011
- Widoyoko Saputro Eko, *Evaluasi Program Pembelajaran Panduan Praktis Bagi Pendidik dan Calon Pendidik*, Cet. Ke-VIII; Yogyakarta: Pustaka Pelajar, 2016
- Zubaidah Siti, “*Ketrampilan Abad Ke-21 yang Diajarkan Melalui Pembelajaran*”, (Diakses 6 Januari 2019).





LAMPIRAN A

UNIVERSITAS ISLAM NEGERI
ALAUDDIN
M A K A S S A R

ANALISIS DATA

PRODUK



LAMPIRAN B

UNIVERSITAS ISLAM NEGERI
PERSURATAN
ALAUDDIN
M A K A S S A R

PENELITIAN



UNIVERSITAS ISLAM NEGERI

LAMPIRAN C

M A K A S S A R

DOKUMENTASI

RIWAYAT HIDUP



LISTA NOVERA, lahir di Balikpapan, Jl. Karang Bugis Desa Karang Jati Kec. Balikpapan Tengah Kalimantan, Timur pada tanggal 07 November 1997, anak pertama dari dua bersaudara, anak dari pasangan suami istri Abd. Rajab S. Dg. Limpo dan Nurbaya Dg. Tabunga. Penulis memulai pendidikan dasar pada tahun 2003 di SD Inpres Balangpunia, dan tamat pada tahun 2009. Ditahun yang sama penulis melanjutkan pendidikan di SMP Negeri 2 Pattalassang, Gowa dan tamat pada tahun 2012, dan ditahun yang sama penulis melanjutkan pendidikan di SMA 1 Parangloe, dan tamat pada tahun 2015, dan pada tahun yang sama penulis melanjutkan pendidikan di Universitas Islam Negeri

Alauddin Makassar, Fakultas Tarbiyah Dan Keguruan, Pada Program Studi Pendidikan Guru Madrasah Ibtidaiyyah (PGMI). Selama penulis menjadi mahasiswa di Universitas Islam Negeri Alauddin Makassar, penulis tercatat sebagai pengurus Dewan Eksekutif Mahasiswa (DEMA), Himpunan Mahasiswa Jurusan PGMI (HMJ PGMI), Seni Budaya PGMI (SEBUMI), Guru Honorer di SDN GANRANG JAWA II SATAP dan Anggota Sanggar Seni Pallantikang.

UNIVERSITAS ISLAM NEGERI
ALAUDDIN
M A K A S S A R

**INSTRUMEN PENILAIAN PENILAIAN PRODUK UNTUK MENGUKUR
KREATIVITAS PESERTA DIDIK DI KELAS V MI AL-ABRAR
BONTODURI KECAMATAN TAMALATE MAKASSAR**



Mata Pelajaran : Tematik
Tema 5 : Ekosistem
Subtema 4 : Kegiatan berbasis proyek dan literasi
Pembelajaran : Tiga
Sasaran Program : Peserta Didik Semester Ganjil Tahun Ajaran
2019/2020

Oleh:

NURAZMIYATI

20800115005

**FAKULTAS TARBIYAH DAN KEGURUAN
UNIVERSITAS ISLAM NEGERI ALAUDDIN MAKASSAR**

2019

PEDOMAN PENGGUNAAN INSTRUMEN PENILAIAN PROYEK UNTUK MENGUKUR KETERAMPILAN PEMECAHAN MASALAH PESERTA DIDIK

A. PENDAHULUAN

Penilaian proyek adalah penilaian yang dilakukan untuk mengukur kemampuan peserta didik dalam menerapkan pengetahuan dalam melakukan tugas tertentu di berbagai macam konteks sesuai dengan indikator pencapaian kompetensi. Penilaian proyek adalah suatu kegiatan untuk mengetahui kemampuan siswa dalam mengaplikasikan pengetahuannya melalui penyelesaian suatu instrumen proyek dalam periode/waktu tertentu.

Instrumen penilain proyek berupa rangkain kegiatan mulai dari perencanaan, pengumpulan data, pengolahan serta pelaporan. Penilain proyek bertujuan mengembangkan dan memonitor keterampilan siswa dalam merencanakan, menyelidiki dan menganalisa proyek.

B. TUJUAN PEDOMAN

Tujuan pedoman ini untuk menjadi acuan bagi:

1. Guru/Pendidik yang ada di MI Darul Hikmah Makassar secara individual dalam melakukan penilaian terhadap proyek peserta didik baik yang dikerjakan secara kelompok maupun individu.
2. Guru/Pendidik yang ada di MI Darul Hikmah Makassar secara individual memberikan penilain kepada peserta didik sesuai dengan kemampuan keterampilan pemecahan masalah yang ada pada pesrta didik ketika melaksanakan kegiatan proyek.
3. Guru/Pendidik yang ada di MI Darul Hikmah Makassar secara individual menyusun pelaporan hasil belajar peserta didik pada pembelajaran proyek pada aspek keterampilan pemecahan masalah peserta didik.

C. PEDOMAN PENILAIAN PROYEK

Adapun pengembangan instrumen penilaian pada pedoman ini sebagai berikut:

1. Petunjuk Penggunaan

Penilaian yang dilakukan oleh pendidik dalam penilain proyek untuk mengukur keterampilan pemecahan masalah peserta didik memuat petunjuk penggunaan yang terdiri dari dua petunjuk, yaitu petunjuk umum dan petunjuk khusus.

Pada petunjuk umum berisikan petunjuk yang ditujukan kepada pendidik untuk mengisi identitas yang ada pada instrumen penilaian secara individu. Sedangkan petunjuk khusus berisikan langkah-langkah secara umum dalam melakukan kegiatan penilaian untuk mengukur keterampilan pemecahan masalah peserta didik.

2. Instrumen Penilaian Proyek untuk Mengukur Keterampilan Pemecahan Masalah Peserta Didik di Kelas V Secara Individu.

Instrumen penilaian proyek untuk mengukur keterampilan pemecahan masalah peserta didik di kelas V berisikan nama peserta didik/kelompok, nama proyek, tema, subtema, dan pembelajaran yang akan dilakukan oleh pendidik. Dalam melakukan kegiatan pembelajaran dan penilain, pendidik dapat menyesuaikan dengan indikator yang akan dicapai dalam kegiatan pembelajaran yang dilakukannya.

Instrumen pada penilaian proyek ini dimiliki setiap peserta yang ada di kelas V yang didalamnya terdapat aspek indikator yang akan dicapai oleh peserta didik. Pada instrumen ini terdapat tiga indikator capaian dengan rentang skala penilain 1-4 dengan keterangan (1) = Kurang Baik, (2) = Cukup Baik, (3) = Sangat baik, 4 = Sangat baik.

3. Rubrik Penilaian Proyek untuk Mengukur Keterampilan Pemecahan Masalah Peserta Didik dalam Pembelajaran Tematik di Kelas V

Rubrik Penilaian Proyek untuk Mengukur Keterampilan Pemecahan Masalah pada Pembelajaran Tematik di Kelas V memuat aspek langkah kegiatan, indikator pencapaian, kriteria penilaian serta keterangan yang akan dicapai oleh peserta didik.

1. Pelaksanaan Penilaian Proyek

Berikut ini adalah beberapa langkah yang harus dilakukan dalam melaksanakan penilaian proyek.

- a. Pemberian tugas proyek secara rinci kepada peserta didik.

TUGAS PROYEK PENJERNIHAN AIR

Langkah tugas

1. Carilah informasi dari berbagai sumber tentang cara penjernihan air.
2. Gambarlah bagan atau diagram yang menunjukkan cara penjernihan air sederhana.
3. Lakukanlah percobaan penjernihan air tersebut bersama teman kelompokmu dan buatlah kesimpulanmu.

ALAT DAN BAHAN

Alat

1. Botol air mineral
2. Gelas bening
3. Pisau

Bahan

1. Kerikil
2. Kapas
3. Pasir
4. Arang
5. Air keruh

C. PROSEDUR KERJA

1. Menyiapkan alat dan bahan
2. menggambar bagan penjernihan air
3. melakukan percobaan penjernihan air, dengan langkah kegiatan:
 - a. memotong atau melubangi bagian belakang botol plastik
 - b. posisikan botol terbalik menghadap gelas plasti
 - c. meletakkan secara berurutan dari bawah keatas; kapak, pasir, kerikil, dan arang.
 - d. masukkan air keruh kedalam botol saringan sebanyak 1 gelas
 - e. amati dan tunggulah sampai air meresap dan masuk kedalam gelas
 - f. buatlah kesimpulanmu.

- b. Menyampaikan rubrik penilaian sebelum pelaksanaan penilaian kepada peserta didik.
- c. Melakukan penilaian selama perencanaan, pelaksanaan dan pelaporan proyek.
- d. Memonitor pengerjaan proyek peserta didik dan memberikan umpan balik pada setiap tahapan pengerjaan proyek.

- e. Membandingkan kinerja peserta didik dengan rubrik penilaian.
- f. Mencatat hasil penilaian.

PETUNJUK PENGGUNAAN

A. Petunjuk Umum

1. Rubrik penilain proyek untuk mengukur keterampilan pemecahan masalah peserta didik di kelas V digunakan unntuk menilai aspek keterampilan pemecahan masalah peserta didik ketika pembelajaran Tematik.
2. Sebelum melakukan penilaian, isilah identitas yang diperlukan dalam lembar penilaian proyek.
3. Setiap kegiatan pemecahan masalah yang dilakukan peserta didik diberikan tanda ceklis (√) sesuai skala penilain yang ada pada instrumen.

B. Petunjuk Khusus

1. Guru menginformasikan kepada peserta didik tentang proyek yang akan dikerjakan kemudian menyepakati kontrak belajar.
2. Guru membentuk kelompok-kelompok kecil yang terdiri atas 4-5 orang peserta didik yang nantinya akan bekerjasama untuk menggali informasi, dan menyiapkan alat dan bahan yang diperlukan untuk menjalankan proyek.
3. Peserta didik siap melakukan proyek percobaan penjernihan air dengan membawa informasi dan semua alat dan bahan yang diperlukan untuk melakukan percobaan.
4. Peserta didik berkerja dalam kelompok yang telah dibentuk sebelumnya.
5. Peserta didik bersama dengan teman kelompoknya merancang dan menyusun rancangan penyelesaian percobaan penjernihan air.
6. Peserta didik menyusun alat percobaan dengan menggunakan semua alat dan bahan yang telah disiapkan sebelumnya.
7. Peserta didik mencoba untuk mengalirkan air yang cukup keruh kedalam alat percobaan yang telah disusunnya.
8. Peserta didik mengamati air yang melewati alat percobaan dan mencatat setiap hasilnya.
9. Setelah melakukan percobaan guru mendorong peserta didik untuk menyajikan informasi kedalam laporan dengan bentuk yang paling mereka sukai.
10. Guru mendorong peserta didik untuk menyajikan hasil laporan didepan seluruh peserta didik yang lain.

PENJERNIHAN AIR

A. Materi Singkat

Selamat datang, air bersih!

Tika dan keluarganya tinggal di Desa Simpang Kawat, Asahan. Mereka baru saja pindah kesini untuk mengikuti Bunda yang dipindah tugaskan mengajar di SD setempat.

Awalnya, tinggal disini menyenangkan. Banya anak seusia Tika yang menerimanya bermain. Namun, lama-kelamaan Tika merasa kecewa . Ternyata, air bersih masih sulit didapat. Air disini berwarna agak kuning. Setelah hujan turun, airnya agak bening. Tapi, begitu dibiarkan semalaman, akan ada benda kuning yang melayang di dalam air. Kata Bunda, itu namanya parak.

Kata Bunda lagi, walaupun berwarna kuning, para warga menggunakan air itu untuk kepentingan sehari-hari, misalnya memasak, mencuci, dan mandi.

“Bun, tinggal disini tidak enak, ya. Lebih enak tinggal di kota,” ujar Tika.

Bunda tersenyum mendengar keluh putrinya.

“siapa bilang tidak enak? Nanti Tika akan dapat kejutan di tempat ini.”

Hari minggu ini Ayah tampak sibuk dihalaman belakang bersama seorang lelaki muda. Ayah lalu memperkenalkan Tika pada lelaki muda itu, yang ternyata bernama Bang Mursali, tetangga disebelah rumah.

Kata Bang Mursali, air di desa ini memang berwarna agak kuning. Tapi, para warga punya cara agar air kuning itu menjadi bening.

“Desa ini kan dekat area persawahan, jadi warna airnya kurang baik,” jelas Bang Mursali yang ternyata bekerja sebagai tenaga penyuluh.

“Kita akan membuat alat penyaring sederhana untuk membuat air bening,” ucap ayah.

Tika jadi penasaran. Ia melihat ada potongan batu bata, ijuk, arang, pasir dan kerikil. Ada juga drum plastik, keran air, lem pipa, pisau dan beberapa timba air.

Tika memperhatikan kerja Bang Mursali. Mula-mula, ia membuat lubang dengan jarak 10 sentimeter dari dasar drum. Ukurang diameter lubang disesuaikan dengan diameter keran. Setelah lubang selesai, kerang dipasang dengan menggunakan lem pipa.

“Tika mau menyusun benda-benda ini kedalam drum?” tunjuk ayah pada batu bata, ijuk, arang, pasir, dan kerikil.

Tika menggangguk cepat. Ia sudah tak sabar ingin ikut membantu.

Ayah membimbing Tika mengisi drum. Kerikil diletakkan dibagian dasar, lalu berturut-turut ijuk, pasir, arang, ijuk lagi, dan terakhir potongan batu bata.

“Selesai!” Bang Mursali mengacungkan jempolnya pada Tika.

Ayah mengambil air kuning beberapa timba. Lalu, air itu dimasukkan kedalam drum. Beberapa menit kemudian, air keluar melalui keran. Walaupun belum terlalu bening, warna kuning air itu sudah mulai memudar.

“Horeee!” Tika berteriak gembira.

“Nanti lama-kelamaan airnya akan lebih bening lagi, pak,” jelas Bang Mursali. Bunda datang membawa goreng pisang dan teh hangat. “Sudah dapatkejutannya, kan, Nak?” Tanya Bunda.

Tika mengangguk. Ternyata, ini kejutan yang Bunda maksud. Kalau disekolah hany belajar teori, hari ini Tika belajar IPA secara langsung.

“Selamat datang, air bersih!”

Penulis: Karunia Sylviany Sambas

B. TUGAS PROYEK PENJERNIHAN AIR

Langkah tugas

1. Carilah informasi dari beberapa sumber tentang cara penjernihan air.
2. Buatlah gambar racangan bagan atau diagram yang menunjukkan cara penjernihan air sederhana. Contoh:



3. Lakukanlah percobaan penjernihan air tersebut bersama teman kelompokmu dan buatlah kesimpulan.
4. Buatlah laporan hasil percobaan pada selembar kertas A3. Kamu dapat menggunakan contoh berikut untuk mengatur tata letaknya.
5. Kerjakan tugas proyek tersebut dalam waktu 100 menit.

C. PROSEDUR KERJA

1. Menyiapkan alat dan bahan
2. menggambar bagan penjernihan air
3. melakukan percobaan penjernihan air, dengan langkah kegiatan:
 - a. memotong atau melubangi bagian belakang botol plastik
 - b. posisikan botol terbalik menghadap gelas plastik
 - c. meletakkan secara berurutan dari bawah keatas; kapas/tisu,pasir, kerikil, dan arang.
 - d. masukkan air keruh kedalam botol saringan sebanyak 1 gelas
 - e. amati dan tunggulah sampai air meresap dan masuk kedalam gelas
 - f. buatlah kesimpulanmu.

RUBRIK PENILAIAN PROYEK

N O	ASPEK	INDIKATOR	KRITERIA	KETERANGAN
1	PERENCANAAN	Mampu menyiapkan alat dan bahan percobaan penjernihan air.	Sangat Baik (4)	Siswa mampu menyiapkan semua alat dan bahan percobaan penjernihan air tanpa bantuan guru.
			Baik (3)	Siswa tidak menyiapkan 1 alat dan bahan percobaan penjernihan air.
			Cukup Baik (2)	Siswa tidak menyiapkan 2-3 alat dan bahan percobaan penjernihan air
			Kurang Baik (1)	Siswa tidak menyiapkan alat dan bahan percobaan penjernihan air, semua alat dan bahan disiapkan oleh guru.
		Mampu menyusun rancangan penyelesaian.	Sangat Baik (4)	Siswa mampu menggambar bagan penjernihan air tanpa bimbingan guru.
			Baik (3)	Siswa menggambar bagan penjernihan air dengan beberapa kali dibimbing oleh guru.
			Cukup Baik (2)	Siswa menggambar bagan penjernihan air dengan bimbingan guru.
			Kurang Baik	Siswa tidak menggambar

			(1)	bagian penjernihan air.
2	PELAKSANAAN	Mampu melakukan percobaan penjernihan air dengan runtut sesuai dengan rancangan penyelesaian yang telah disusun.	Sangat Baik (4)	Siswa mampu melakukan percobaan dengan sangat runtut.
			Baik (3)	Siswa mampu melakukan percobaan dengan runtut.
			Cukup Baik (2)	Siswa mampu melakukan percobaan dengan cukup runtut.
			Kurang Baik (1)	Siswa tidak mampu melakukan percobaan dengan runtut.
		Mampu melakukan percobaan penjernihan air secara mandiri.	Sangat Baik (4)	Siswa mampu melakukan percobaan penjernihan air secara mandiri.
			Baik (3)	Siswa mampu melakukan percobaan penjernihan air dengan satu kali dibantu oleh guru.
			Cukup Baik (2)	Siswa melakukan percobaan penjernihan air dengan beberapa kali dibantu oleh guru.
			Kurang Baik (1)	Siswa melakukan percobaan penjernihan air dengan bimbingan guru.
		Mampu	Sangat Baik (4)	Siswa mampu menyusun laporan dengan lengkap, sistematis, dan mudah dibaca.

3	LAPORAN PROYEK	menyusun laporan percobaan penjernihan air.	Baik (3)	Siswa mampu menyusun laporan dengan lengkap, sistematis, tetapi sulit dibaca.
			Cukup Baik (2)	Siswa menyusun laporan dengan lengkap, tidak sistematis, dan sulit dibaca.
			Kurang Baik (1)	Siswa menyusun laporan dengan kurang lengkap, tidak sistematis, dan sulit dibaca.
		Mampu mengkomunikasikan laporan percobaan penjernihan air.	Sangat Baik (4)	Mampu mengkomunikasikan hasil laporan percobaan dengan lancar tanpa bantuan guru.
			Baik (3)	Mampu mengkomunikasikan hasil laporan percobaan dengan terbata-bata tanpa bantuan guru.
			Cukup Baik (2)	Mampu mengkomunikasikan hasil laporan percobaan dengan terbata-bata dengan bantuan guru.
			Kurang Baik (1)	Siswa tidak mampu mengkomunikasikan hasil laporan percobaan.

INDIVIDU

**LEMBAR INSTRUMEN PENILAIAN PROYEK UNTUK MENGUKUR
KETERAMPILAN PEMECAHAN MASALAH PADA PEMBELAJARAN
TEMATIK DI KELAS V**

Tema :
 Subtema :
 Tujuan pembelajaran : Peserta didik mampu mendeskripsikan proses daur air dan kegiatan manusia yang dapat mempengaruhinya.
 Nama Proyek :

PETUNJUK!

1. Kami memohon agar Bapak/Ibu memberikan penilaian terhadap pengamatan selama pembelajaran berlangsung.
2. Pemberian skor berdasarkan aspek proyek, yakni 4 = sangat baik, 3 = baik, 2 = cukup, 1 = kurang.

N O.	ASPEK YANG DINILAI/DIKATOR	SKALA PENILAIAN						KET
		1	2	3	4	5	6	
A	PERENCANAAN							
1.	Mampu menyiapkan alat dan bahan percobaan penjernihan air.							
2.	Mampu menyusun rancangan penyelesaian.							
B	PELAKSANAAN							
3.	Mampu melakukan percobaan penjernihan air dengan runtut sesuai dengan rancangan penyelesaian yang telah disusun.							
4.	Mampu melakukan percobaan penjernihan air secara mandiri.							
C	LAPORAN PROYEK							
5.	Mampu menyusun laporan percobaan penjernihan air.							
6.	Mampu mengkomunikasikan laporan percobaan penjernihan air							
Total								

$$\text{Nilai proyek} = \frac{\text{Skor yang diperoleh}}{\text{Skor maksimal}} \times 100 = \text{Skor Akhir}$$

KELOMPOK**REKAPITULASI HASIL PENILAIAN PROYEK UNTUK MENGUKUR KETERAMPILAN PEMECAHAN MASALAH PESERTA DIDIK PADA PEMBELAJARAN TEMATIK DI KELAS V**

Tema :

Subtema :

Tujuan pembelajaran : siswa mampu mendeskripsikan proses daur air dan kegiatan manusia yang dapat mempengaruhinya.

Nama Proyek :

PETUNJUK!

1. Kami memohon agar Bapak/Ibu memberikan penilaian terhadap pengamatan selama pembelajaran berlangsung.
2. Pemberian skor berdasarkan aspek proyek, yakni 4 = sangat baik, 3 = baik, 2 = cukup, 1 = kurang.
3. Rekapitulasi hasil penilaian proyek dapat menggunakan format dibawah ini.

No	Nama Peserta Didik	Skor Aspek Yang Dinilai						Jumlah Skor	Nilai	Ket
		Perencanaan		Pelaksanaan		Pelaporan				
		1	2	3	4	5	6			
1										
2										
3										
4										
5										
6										
7										
8										
9										
10										
11										
12										

*Skor maksimal pada penilaian proyek adalah 24

$$\text{Nilai proyek} = \frac{\text{Skor yang diperoleh}}{\text{Skor maksimal}} \times 100 = \text{Skor Akhir}$$

LAMPIRAN A.1

RUBRIK PENILAIAN PRODUK UNTUK MENGUKUR KREATIVITAS PESERTA DIDIK PADA PEMBELAJARAN TEMATIK DI KELAS V

NO	ASPEK	KRITERIA		
		3	2	1
		Sangat Baik 100%	Baik 80%	Kurang Baik 60%
1.	Mampu mempersiapkan alat dan bahan	Peserta didik mempersiapkan semua alat dan bahan secara lengkap.	Peserta didik mempersiapkan sebagian alat dan bahan yang cukup lengkap.	Peserta didik kurang mempersiapkan alat dan bahan secara lengkap.
2.	Sesuai petunjuk pembuatan	Peserta didik mampu membuat media ini sesuai dengan petunjuk pembuatan dan secara berurutan.	Peserta didik mampu membuat media ini sesuai petunjuk pembuatan namun tidak secara berurutan.	Peserta didik kurang mampu membuat media ini tidak sesuai dengan petunjuk pembuatan.
3.	Penggunaan bahan baku dari barang bekas.	Peserta didik mampu memanfaatkan barang bekas sebagai bahan baku pembuatan media ini.	Peserta didik cukup mampu memanfaatkan barang bekas sebagai bahan baku pembuatan media ini, meskipun belum sepenuhnya menggunakan	Peserta didik kurang mampu memanfaatkan barang bekas sebagai bahan baku pembuatan

			barang bekas.	media ini.
4.	Produk media yang dibuat sesuai fungsi yang akan digunakan.	Peserta didik membuat media yang sesuai dengan kegunaannya.	Peserta didik membuat media yang cukup sesuai dengan kegunaannya.	Peserta didik membuat media yang kurang sesuai dengan kegunaannya.
5.	Kerapian dalam pembuatan media yang sederhana dan paduan warnanya serasi.	Peserta didik mampu membuat media yang sederhana dengan rapi dan perpaduan warnanya serasi.	Peserta didik cukup mampu membuat media yang sederhana dengan rapi tapi perpaduan warnanya tidak serasi.	Peserta didik kurang mampu membuat media yang sederhana dengan rapi, perpaduan warnanya pun tidak serasi dan menarik.

1. Hasil Validasi Instrumen Penilaian Produk untuk Mengukur Kreativitas Peserta didik

No.	Pernyataan Tentang Penilaian Kinerja Untuk Mengukur Kreativitas Peserta Didik	Penilaian Validator		Ket.
		Validator I	Validator II	
I.	Aspek Isi			
1.	Petunjuk penggunaan rubrik penilaian kinerja dinyatakan dengan jelas dan mudah untuk dipahami.	3	4	
2.	Aspek penilaian yang diamati sesuai dengan kegiatan yang dilakukan peserta didik.	3	4	
3.	Aspek penilaian dapat diukur pada rubrik penilaian.	3	4	
4.	Rubrik penilaian diuraikan dengan jelas dan mudah dipahami.	3	4	
5.	Aspek penilaian tersusun sistematis.	3	4	
6.	Kriteria penilaian dirinci dengan jelas.	3	4	
7.	Format penskoran mudah digunakan.	3	4	
	Rata-rata	3	4	
II.	Aspek Konstruk			
1.	Tidak menggunakan kata/kalimat yang menimbulkan penafsiran ganda.	3	4	
2.	Penilaian kinerja untuk mengukur keterampilan komunikasi peserta didik menarik untuk digunakan.	3	4	
	Rata-rata	3	4	
III.	Aspek Bahasa			
1.	Kesesuaian dengan kaidah Bahasa Indonesia yang baik dan benar.	3	4	
2.	Menggunakan Bahasa yang sederhana dan mudah untuk dipahami.	3	3	
	Rata-rata	3	3.5	

Catatan:

Sangat Valid (4)

Valid (3)

Cukup Valid (2)

Tidak Valid (1)

2. Analisis Hasil Validasi Instrumen Penilaian Produk untuk Mengukur Kreativitas Peserta Didik

a. Aspek Isi

$$\bar{K}_i = \frac{\sum_{j-i}^n \bar{V}_{ij}}{n}$$

$$\bar{K}_i = \frac{3 + 4}{2}$$

$$= 3.5$$

b. Aspek Konstruk

$$\bar{K}_i = \frac{\sum_{j-i}^n \bar{V}_{ij}}{n}$$

$$\bar{K}_i = \frac{3 + 4}{2}$$

$$= 3.5$$

c. Aspek Bahasa

$$\bar{K}_i = \frac{\sum_{j-i}^n \bar{V}_{ij}}{n}$$

$$\bar{K}_i = \frac{3 + 3.5}{2}$$

$$= 3.25$$

Rata-rata Hasil Penilaian Validator

$$\bar{V}_a = \frac{\sum_{j-i}^n \bar{A}_i}{n}$$

$$\bar{V}_a = \frac{3.5+3.5+3.25}{3}$$

$$= 3.41$$



UNIVERSITAS ISLAM NEGERI
ALAUDDIN
M A K A S S A R

3. Deskripsi Hasil Validasi Instrumen Penilaian untuk Mengukur Keterampilan Komunikasi Peserta Didik

Tabel 3.1. Kriteria Kevalidan

Nilai rata-rata	Kriteria kevalidan
$3,5 \leq V \leq 4$	Sangat valid
$2,5 \leq V \leq 3,5$	Valid
$1,5 \leq V \leq 2,5$	Cukup valid (direvisi)
$0 \leq V \leq 1,5$	Tidak valid (revisi total)



LAMPIRAN A.4

Analisis Hasil Angket Respon Guru Terhadap Instrumen Penilaian Produk untuk Mengukur Kreativitas Peserta Didik

No.	Pernyataan	Nilai Respon Guru
		V
1	Rubrik penilaian kinerja sesuai dengan kebutuhan peserta didik.	4
2	Rubrik penilaian kinerja menggunakan Bahasa yang mudah dipahami.	3
3	Rubrik penilaian kinerja memberikan kemudahan kepada pengejar untuk menilai peserta didik.	3
4	Rubrik penilaian kinerja praktis digunakan pada saat pembelajaran berlangsung.	4
5	Rubrik penilaian kinerja membuat pengajar menilai secara sistematis.	3
6	Rubrik penilaian kinerja membuat pengajar memberikan penilaian pada kemampuan keterampilan komunikasi secara riil kepada peserta didik.	4
7	Rubrik penilaian keterampilan sesuai dengan indikator-indikator yang ingin dicapai dalam pembelajaran.	4
Rata-rata		3

Deskripsi Hasil Analisis Kriteria Kepraktisan

Tabel 3.2. Kriteria Kepraktisan

Nilai	Keterangan
1,0 V 1,6	Sangat kurang
1,7 V 2,5	Kurang
2,6 V 3,3	Baik
3,4 V 4,0	Sangat baik

LAMPIRAN A.5

REKAPITULASI HASIL PENILAIAN PRODUK UNTUK MENGUKUR KREATIVITAS PESERTA DIDIK PADA PEMBELAJARAN TEMATIK DI KELAS V

HASIL UJI COBA TERBATAS

PETUNJUK!

Rekapitulasi Hasil Penilaian Produk Dapat Menggunakan Format Dibawah Ini.

No	Nama Peserta Didik	Skor Aspek Yang Dinilai					Jumlah Skor	Nilai	Ket
		1	2	3	4	5			
1	Iswandi Kadir	3	4	3	3	4	17	3.4	85
2	Nurul Syifa	4	4	3	4	4	19	3	85
3	Yusuf	2	4	3	4	3	16	3.2	80
4	Reski Amalia	4	4	3	1	3	15	3	75
5	Ibrahim Adam	3	4	4	3	2	16	3.2	80
6	Reski Amalia	3	4	4	3	1	15	3	75

*

$$\text{Nilai produk} = \frac{\text{Skor yang diperoleh}}{\text{Skor maksimal}} \times 4 = \text{Skor Akhir}$$

UNIVERSITAS ISLAM NEGERI

ALAUDDIN
M A K A S S A R

Kategori Penilaian:

- Sangat baik (A) : 15 -18
Baik (B) : 12-15
Cukup (C) : 9-12
Kurang (D) : <9

LAMPIRAAN A.6

**HASIL PENILAIAN PRODUK UNTUK MENGUKUR KREATIVITAS PESERTA DIDIK
PADA PEMBELAJARAN TEMATIK DI KELAS V MI AL-ABRAR**

No	Nama Siswa	Aspek yang dinilai					Total Skor	Nilai	Ket
		1	2	3	4	5			
1	Ahmad Dzaky	4	3	3	3	3	16	80	Tuntas
2	Awal	3	4	4	4	3	18	90	Tuntas
3	Arjuna M	3	4	4	4	3	18	90	Tuntas
4	Iswandi Kadir	3	4	3	4	2	16	80	Tuntas
5	Alif	4	4	4	4	4	20	100	Tuntas
6	Gita Fatiyah H.M	3	4	4	3	2	16	80	Tuntas
7	Anita	3	4	4	4	4	19	95	Tuntas
8	Ebil B	2	4	3	3	2	15	80	Tuntas
9	Yusriah Danira Is'aliyah	4	2	3	4	3	16	80	Tuntas
10	Reski Amalia	4	4	4	4	3	19	95	Tuntas
11	Ibrahim Adam	4	3	4	1	3	15	73	Tidak Tuntas
12	Nur Aulia Ramadani Firda	4	4	4	4	4	20	100	Tuntas
13	Gildan	3	4	3	2	3	15	73	Tidak Tuntas
14	Syifah Nur Rahmah	3	1	3	4	4	15	80	Tuntas
15	<u>Suci Safa Ramadhani</u>	<u>3</u>	<u>4</u>	<u>3</u>	<u>4</u>	<u>4</u>	16	80	Tuntas
16	Nurkhalisah	4	2	3	3	4	16	80	Tuntas
17	Nayla Trasyisyarafah	4	4	4	2	3	17	85	Tuntas
18	Sabar	3	4	3	2	3	15	73	Tidak Tuntas
19	Ubai Dillah	3	4	3	3	3	16	80	Tuntas

20	Khaerani Saudia Alam	4	4	4	4	4	20	100	Tuntas	
21	Idlia Fitreiani Hanifa	4	2	4	4	3	17	85	Tuntas	
22	Nurul Syifa	4	3	3	3	3	16	80	Tuntas	
23	Yusuf	3	3	4	3	3	16	80	Tuntas	
24	Jonver	2	4	3	4	3	16	80	Tuntas	
25	Haya Zhafifah Ihwan	3	4	3	2	4	16	80	Tuntas	
26	Febri	4	4	4	4	3	19	95	Tuntas	
27	Fariz	3	4	3	3	4	17	85	Tuntas	
30	Jumlah							2285		

Aspek yang dinilai:

Kelancaran

Keluwesannya

Imajinasi

Kelayakan

Elaborasi

Nilai Tertinggi = 100

Nilai Terendah = 73

Ket:

4 Sangat Baik

3 Baik

2 Cukup Baik

1 Kurang Baik





UNIVERSITAS ISLAM NEGERI
ALAUDDIN
M A K A S S A R



