

**PENGARUH PENERAPAN MODEL PEMBELAJARAN *MARKET PLACE*
ACTIVITY PADA MATERI KINGDOM PROTISTA TERHADAP HASIL
BELAJAR DI KELAS X SMAN 3 GOWA**



Diajukan untuk Memenuhi Salah Satu Syarat Meraih Gelar Sarjana Pendidikan
(S.Pd) pada Prodi Pendidikan Biologi Fakultas Tarbiyah dan Keguruan
UIN Alauddin Makassar

UNIVERSITAS ISLAM NEGERI
ALAUDDIN
M A K A S S A R

Oleh :

MURDIONO
NIM. 20500114083

FAKULTAS TARBIYAH DAN KEGURUAN

UNIVERSITAS ISLAM NEGERI (UIN) ALAUDDIN MAKASSAR

2019

PERNYATAAN KEASLIAN SKRIPSI

Mahasiswa yang bertanda tangan dibawah ini:

Nama : Murdiono
NIM : 205001141083
Tempat/Tgl.Lahir : Baroko /14 Oktober 1995
Jur/Prodi/Konsentrasi : Pendidikan Biologi
Fakultas/Program : Tarbiyah dan Keguruan
Alamat : Makassar
Judul : **“Pengaruh Penerapan Model Pembelajaran
Market Place Activity Pada Materi Kingdom
Protista Terhadap Hasil Belajar di Kelas X
SMAN 3 Gowa”**

Menyatakan dengan sesungguhnya dan penuh kesadaran bahwa skripsi ini benar adalah hasil karya sendiri. Jika dikemudian hari terbukti bahwa ia merupakan duplikat, tiruan, plagiat, atau dibuat oleh orang lain, sebagian atau seluruhnya, maka skripsi dan gelar yang diperoleh karenanya batal demi hukum.

ALAUDDIN
M A K A S S A R

Samata-Gowa,

2019

Penyusun,



Murdiono,

NIM: 20500114083

PENGESAHAN SKRIPSI

Skripsi yang berjudul, “Pengaruh Penerapan Model Pembelajaran *Market Place Activity* Pada Materi Kingdom Protista Terhadap Hasil Belajar di Kelas X SMAN 3 Gowa” yang disusun oleh **Murdiono**, NIM : 20500114083, Mahasiswa Jurusan Pendidikan Biologi pada Fakultas Tarbiyah dan Keguruan UIN Alauddin Makassar, telah diuji dan dipertahankan dalam sidang *munaqasya* yang diselenggarakan pada hari **Senin** tanggal **02 September 2019 M**, bertepatan dengan **2 Muharam 1441 H** dan dinyatakan telah dapat diterima sebagai salah satu syarat untuk memperoleh gelar Sarjana Pendidikan pada Fakultas Tarbiyah dan Keguruan, jurusan Pendidikan Biologi (dengan beberapa perbaikan).

Samata-Gowa, 2 September 2019

2 Muharram 1440 H

DEWAN PENGUJI

(SK. Dekan Nomor 2551 Tahun 2019)

Ketua	: Dr. Andi Halimah, M.Pd.	(.....)
Sekretaris	: Ridwan Idris. S.Ag., M.Pd.	(.....)
Munaqisy I	: Dr. H. Muh. Rapi, M.Pd.	(.....)
Munaqisy II	: Jamilah, S.Si., M.Si.	(.....)
Pembimbing I	: Dr. Salahuddin, M.Ag.	(.....)
Pembimbing II	: Zulkarnaim, S.Si., M.Kes	(.....)

Disahkan Oleh:

Dekan Fakultas Tarbiyah dan Keguruan
UIN Alauddin Makassar, &

 **Dr. H. Marjuni, S.Ag., M.Pd.I.**

NIP. 19781011 200501 1 006

KATA PENGANTAR



Al-hamdu li Allah rabb al-ālamīn segala puji hanya milik Allah swt skripsi ini dapat terselesaikan walaupun dalam bentuk yang sederhana. Pernyataan rasa syukur kepada sang khalik atas hidayah-Nya yang diberikan kepada penulis sehingga dapat menyelesaikan skripsi ini yang berjudul **Pengaruh Penerapan Model Pembelajaran *Market Place Activity* Pada Materi Kingdom Protista Terhadap Hasil Belajar di Kelas X SMAN 3 Gowa**". Penulis panjatkan shalawat dan salam semoga tetap tercurahkan kepada junjungan kita umat manusia Nabi Muhammad saw sebagai suri teladan yang merupakan sumber inspirasi dan motivasi dalam berbagai aspek kehidupan setiap insan termasuk penulis amin.

Penulis menyadari sepenuhnya bahwa dalam menyelesaikan skripsi ini tidak akan terselesaikan tanpa bantuan bimbingan dan dukungan dari berbagai pihak, tulisan ini tidak dapat terselesaikan sebagaimana mestinya. Melalui tulisan ini, penulis menyampaikan ucapan terima kasih yang tulus, teristimewa kepada kedua orang tua tercinta, Ibunda **Muna** serta segenap keluarga besar yang telah mengasuh, membimbing dan membiayai penulis selama dalam pendidikan hingga selesainya skripsi ini, kepada beliau penulis senantiasa memanjatkan doa semoga Allah swt mengasihi dan mengampuni dosanya. Ucapan terima kasih pula penulis patut menyampaikan kepada:

1. Prof. Hamdan Juhannis, M.A., Ph.D., Rektor UIN Alauddin Makassar, Prof. Dr. Mardan, M.Ag., Wakil Rektor 1. Dr. Wahyuddin, M.Hum, Wakil Rektor II, Prof. Dr. Darussalam, M.Ag., Wakil Rektor III, dan seluruh jajarannya, yang telah memfasilitasi penulis selama menempuh pendidikan di UIN Alauddin Makassar.
2. Dr. H. Marjuni, S.Ag., M.Pd. I Dekan Fakultas Tarbiyah dan Keguruan UIN Alauddin Makassar, Dr.M. Sabir U, M.Ag., Wakil Dekan Bidang Akademik,

Dr. M. Rusdi, M.Ag, Wakil Dekan Bidang Administrasi umum, Dr. H. Ilyas, M.Pd., M.Si. Wakil Dekan Bidang Kemahasiswaan dan seluruh jajarannya, yang telah memfasilitasi penulis selama proses perkuliahan di Fakultas Tarbiyah dan Keguruan.

3. Jamilah, S.Si., M.Si. dan Dr. H. Muh. Rapi, M.Pd., Ketua dan Sekertaris Jurusan Pendidikan Biologi UIN Alauddin Makassar yang telah memberikan nasihat selama proses dalam tahap penyusunan skripsi.
4. Dr. Salahuddin, M.Ag. dan Zulkarnaim, S.Si., M.Kes yang telah memberi arahan, pengetahuan baru dan koreksi dalam penyusunan skripsi ini, serta membimbing penulis sampai taraf penyelesaian.
5. Dr. Muh. Rapi, M.Pd., dan Ahmad Ali, S.Pd., M.Pd. yang telah bersedia memvalidasi instrumen yang saya gunakan dalam penelitian.
6. Dr. H. Laode Ismail Ahmad, M.Th.I., Prof. Dr. H. Syahrudin, M.Pd., dan Dr. Andi Maulana, M.Si selaku penguji komprehensif yang telah memberikan banyak ilmu pengetahuan agama dan Biologi.
7. Para dosen dan laboran yang telah memberikan banyak ilmu dan memberikan kesempatan untuk mengembangkan keterampilan baru bagi penulis, dan para staf Jurusan Pendidikan Biologi yang telah memberikan pelayanan selama proses penyelesaian.
8. Kepala sekolah serta guru-guru SMA Negeri 3 Gowa yang telah membantu dalam proses penelitian.
9. Teman-teman seperjuangan dalam menyelesaikan skripsi yaitu teman-teman pendidikan biologi 3-4 yang terus menyemangati dan selalu memberikan motivasi serta dukungan tanpa henti.
10. Teman-teman Angkatan 2014 (P14NTAE) yang selalu membantu.
11. Semua pihak yang tidak dapat penyusun sebutkan satu persatu yang telah banyak memberikan sumbangsih kepada penulis selama kuliah hingga penulisan skripsi ini.

Segala bantuan yang telah disumbangkan tidak dapat penulis balas. Hanya Allah S.W.T jualah yang dapat membalas sesuai dengan amal bakti Bapak, Ibu,

Saudara (i) dengan pahala yang berlipat ganda. Akhirnya, semoga skripsi ini bermanfaat bagi pembaca. Aamiin.

Samata-Gowa, 2019

Penulis,

Murdiono

Nim: 20500114083



DAFTAR ISI

HALAMAN JUDUL	i
PERNYATAN KEASLIAN SKRIPSI.....	ii
PENGESAHAN SKRIPSI.....	iii
KATA PENGANTAR.....	v
DAFTAR ISI.....	vii
DAFTAR TABEL.....	x
DAFTAR GAMBAR.....	xi
ABSTRAK	xii
BAB I PENDAHULUAN	1
A. Latar Belakang Masalah.....	1
B. Rumusan Masalah	6
C. Hipotesis	6
D. Definisi Operasional Variabel	6
E. Kajian Pustaka	7
F. Tujuan Penelitian	9
G. Manfaat Penelitian.....	10
BAB II TINJAUAN TEORETIS	11
A. Model pembelajaran	11
1. Pengertian hasil pembelajaran.....	11
2. Karakteristik hasil pembelajaran	15
B. Model pembelajaran koopeatif	17
C. Model pembelajaran <i>Market Place Activity</i>	20
1. Pengertian model pembelajaran <i>Market Place Activity</i> ...20	
2. Tujuan model pembelajaran <i>Market Place Activity</i>22	
3. Langkah-langkah model <i>Market Place Activity</i>22	

4.	Bahan dalam pembelajaran.....	23
5.	Kelemahan	24
6.	Kelebihan	24
D.	Hasil Belajar.....	25
1.	Definisi hasil belajar.....	25
2.	Hasil Belajar	26
3.	Faktor yang mempengaruhi hasil belajar.....	29
E.	Tinjauan materi kingdom Protista	30
1.	Protista mirip jamur.....	31
2.	Protista mirip tumbuhan	32
3.	Protista mirip hewan	33
BAB III	METODOLOGI PENELITIAN	34
A.	Jenis Penelitian.....	34
B.	Lokasi Penelitian.....	34
C.	Desain Penelitian.....	34
D.	Variabel Penelitian	35
E.	Populasi dan Sampel.....	36
F.	Teknik Pengumpulan Data.....	37
G.	Instrumen Penelitian.....	38
H.	Teknik Analisis Data	38
BAB IV	HASIL DAN PEMBAHASAN	47
A.	Hasil Penelitian	47
B.	Pembahasan.....	58
BAB V	PENUTUP	63
A.	Kesimpulan.....	63
B.	Implementasi Penelitian.....	63

DAFTAR PUSTAKA

LAMPIRAN-LAMPIRAN

DAFTAR RIWAYAT HIDUP




UNIVERSITAS ISLAM NEGERI
ALAUDDIN
M A K A S S A R

DAFTAR TABEL

Tabel 3.1.	Desain Penelitian	34
Tabel 3.2.	Distribusi Populasi.....	31
Tabel 3.3.	Kategori Hasil Belajar Peserta Didik	33
Tabel 4.1.	Deskripsi Stasistik Hasil Belajar Peserta Didik Kelas Kontrol (X MIA 2)	46
Tabel 4.2.	Hasil Belajar Peserta Didik Kelas Kontrol (X MIA 2) Pada Saat Pretest	47
Tabel 4.3.	Kategorisasi Hasil Belajar Biologi Pada Kelas Kontrol Sebelum Perlakuan	48
Tabel 4.4.	Hasil Belajar Peserta Didik Kelas Kontrol (X MIA 2) Pada Saat Postest.....	49
Tabel 4.5.	Kategorisasi Hasil Belajar Biologi Pada Kelas Kontrol Setelah Perlakuan.....	49
Tabel 4.6.	Deskripsi Hasil Belajar Kelas Eksperimen Kelas Eksperimen (X MIA 1).....	50
Tabel 4.7.	Hasil Belajar Peserta Didik Kelas Eksperimen (X MIA 1) Pada Saat Pretest	51
Tabel 4.8.	Kategorisasi Hasil Belajar Biologi Pada Kelas Eksperimen Sebelum Perlakuan	52
Tabel 4.9.	Hasil Belajar Peserta Didik Kelas Eksperimen (X MIA 1) Pada Saat Postest.....	52
Tabel 4.10.	Kategorisasi Hasil Belajar Biologi Pada Kelas Eksperimen Setelah Perlakuan	53
Tabel 4.11.	Uji Normalitas Hasil Belajar Peserta Didik.....	55
Tabel 4.12.	Uji Homogenitas Hasil Belajar Peserta Didik.....	56

DAFTAR GAMBAR

Gambar 4.1. Histogram Hasil Belajar Peserta Didik Kelas Kontrol (X MIA 2) Sebelum diberikan Perlakuan	48
Gambar 4.2. Histogram Hasil Belajar Peserta Didik Kelas Kontrol (X MIA 2) Setelah diberikan Perlakuan	50
Gambar 4.3. Histogram Hasil Belajar Peserta Didik Kelas Eksperimen (X MIA 1) Sebelum diberikan Perlakuan.....	52
Gambar 4.4. Histogram Hasil Belajar Peserta Didik Kelas Eksperimen (X MIPA 1) Setelah diberikan Perlakuan.....	54



ABSTRAK

NAMA : MURDIONO

NIM : 20500114083

JUDUL : “Pengaruh Penerapan Model Pembelajaran *Market Place Activity* Pada Materi Kingdom Protista Terhadap Hasil Belajar di Kelas X SMAN 3 Gowa”.

Penelitian ini membahas tentang pengaruh penerapan model pembelajaran *market place activity* pada materi kingdom protista terhadap hasil belajar di kelas x sman 3 Gowa yang bertujuan untuk mengetahui ada pengaruh hasil belajar peserta didik yang diajar menggunakan model pembelajaran *Market Place Activity* pada pokok bahasan Kingdom Protista di kelas X SMAN 3 Gowa, mengetahui pengaruh hasil belajar peserta didik yang diajar tanpa menggunakan model pembelajaran *Market Place Activity* pada pokok bahasan Kingdom Protista di kelas X SMAN 3 Gowa, dan mengetahui pengaruh hasil belajar peserta didik yang diajar menggunakan model pembelajaran *Market Place Activity* pada pokok bahasan Kingdom Protista di kelas X SMAN 3 Gowa. Jenis penelitian yang digunakan adalah penelitian eksperimen dengan jenis penelitian eksperimen semu (*Quasi Eksperimental*). Populasi dari penelitian ini adalah siswa kelas X MIA di SMA Negeri 3 Gowa yang berjumlah 188 siswa dengan sampel sebanyak 59 siswa. Instrumen penelitian yang digunakan dalam penelitian ini adalah soal pilihan ganda dan dokumentasi hasil belajar siswa. Data yang diperoleh diolah dianalisis dengan teknik analisis deskriptif dan analisis inferensial.

Hasil analisis statistik deskriptif sebelum diterapkannya model pembelajaran *Market Place Activity* berada pada kategori baik, skor rata-rata sebesar 71,03 dengan skor tertinggi adalah 80 dan skor terendah adalah 55. Hasil analisis deskriptif setelah penerapan model pembelajaran *Market Place Activity* hasil belajar siswa kelas X MIA di SMA 3 Gowa dalam kategori sangat baik, skor rata-rata sebesar 81,33 dengan skor tertinggi sebesar 95 dan skor terendah sebesar 70. Sedangkan analisis statistik inferensial diperoleh sig 0,000, berarti terdapat pengaruh penerapan model pembelajaran *Market Place Activity* terhadap hasil belajar siswa kelas X MIA di SMA Negeri 3 Gowa.

Kata kunci : *Model Pembelajaran Market Place Activity, Hasil belajar.*

BAB I

PENDAHULUAN

A. Latar Belakang

Peningkatan mutu pendidikan merupakan suatu masalah yang menuntut perhatian karena pendidikan memegang peranan penting bagi kelangsungan hidup manusia. Peningkatan mutu pendidikan dari tahun ke tahun selalu diupayakan, baik pendidikan pada tingkat dasar, menengah maupun ditingkat perguruan tinggi. Upaya untuk meningkatkan mutu pendidikan dipengaruhi oleh kurikulum, buku pelajaran, media pembelajaran, metode pembelajaran, dan sistem evaluasi. Pembinaan metode pembelajaran selalu dilakukan yaitu dengan mencari metode pembelajaran dikembangkan untuk memperlancar kegiatan pembelajaran dan memudahkan peserta didik untuk memahami materi ajar.

Kualitas sumber daya manusia yang cerdas dan berkarakter harus ditingkatkan, pemerintah mengeluarkan berbagai kebijakan dalam pendidikan. Hal ini menunjukkan bahwa antusias pemerintah sangat tinggi dalam mewujudkan cita-cita Nasional sesuai dengan yang diamanahkan dalam pembukaan UUD 1945. Begitu pula halnya dengan tujuan Pendidikan Nasional yang tertuang dalam Undang-Undang Nomor 20 tahun 2003 tentang sistem Pendidikan Nasional. Fungsi pendidikan yang terkandung dalam peraturan tersebut menunjukkan bahwa sumber daya manusia yang diharapkan oleh bangsa Indonesia adalah sumber daya manusia yang tidak hanya berkualitas dari segi penguasaan ilmu namun juga berkualitas sesuai dengan karakter bangsa Indonesia.¹

¹ Ni Nyoman Juliani, *Metode diskusi debat teknik itemized respon Untuk Meningkatkan Hasil Belajar PKN Siswa*. (UNDIKSHA Singaraja, 2013) hlm. 1

Agama Islam menjelaskan bahwa Allah S.W.T mengangkat derajat orang-orang beriman dan memiliki ilmu pengetahuan, sebagaimana firman-Nya dalam QS Al-Mujadilah/58: 11.

يَتَأْتِيهَا الَّذِينَ ءَامَنُوا إِذَا قِيلَ لَكُمْ تَفَسَّحُوا فِي الْمَجَالِسِ فَافْسَحُوا
 يَفْسَحِ اللَّهُ لَكُمْ وَإِذَا قِيلَ أَنْشُرُوا فَأَنْشُرُوا يَرْفَعِ اللَّهُ الَّذِينَ ءَامَنُوا مِنْكُمْ
 وَالَّذِينَ أُوتُوا الْعِلْمَ دَرَجَاتٍ ۚ وَاللَّهُ بِمَا تَعْمَلُونَ خَبِيرٌ ﴿١١﴾

Terjemahnya:

“Hai orang-orang beriman apabila dikatakan kepadamu: “Berlapang-lapanglah dalam majelis”, maka lapangkanlah niscaya Allah akan memberi kelapangan untukmu dan apabila dikatakan: “Berdirilah kamu”, maka berdirilah, niscaya Allah akan meninggikan orang-orang yang diberi ilmu pengetahuan beberapa derajat dan Allah Maha mengetahui apa yang kamu kerjakan”.²

Ayat di atas tidak menyebut secara tegas bahwa Allah akan meninggikan derajat orang berilmu, tetapi menegaskan bahwa mereka memiliki derajat-derajat yakni yang lebih tinggi dari yang sekedar beriman, tidak disebutnya kata yang meninggikan itu, sebagai isyarat bahwa sebenarnya ilmu yang dimilikinya itulah yang berperan besar dalam ketinggian derajat yang diperolehnya, bukan akibat dari faktor dalam ketinggian derajat yang diperolehnya, bukan akibat dari faktor di luar ilmu itu.³ Artinya bahwa Allah S.W.T akan meninggikan derajat orang yang beriman dan berilmu pengetahuan di atas orang yang hanya memiliki salah satunya

² Kementerian Agama RI, *Al-Qur'an, Tajwid dan Terjemahan* (Cet. V; Bandung: CV. Penerbit Diponegoro, 2013), h. 543.

³ M. Quraish Shihab, *Tafsir Al-Misbah: Pesan, Kesan dan Keserasian AlQuran* (Cet.II; Jakarta: Lentera Hati, 2004), h. 79.

sehingga dapat dianggap bahwa betapa penting dan berharganya pendidikan dalam konsep islam dalam mewujudkan manusia yang beriman dan berilmu pengetahuan.

Berbagai upaya dalam rangka pencapaian tersebut telah diupayakan, baik oleh pemerintah dan pakar pendidikan melalui perbaikan kurikulum maupun oleh Pendidik itu sendiri sebagai mediator pembelajaran melalui berbagai kreativitas metode dan teknik mengajar. Berbagai upaya tersebut mengungkap sebuah paradigma baru seperti peserta didik sebagai sasaran utama pendidikan. Dalam hal ini peserta didik dituntut aktif dalam pembelajaran dan mampu secara mandiri menemukan setiap ilmu yang termuat dalam materi pelajaran. Dalam proses belajar mengajar Pendidik hanya berperan sebagai fasilitator dan mediator yang mendampingi peserta didik dalam belajar, sedangkan peserta didik belajar secara mandiri (*student centered*).⁴

Hal ini sesuai dengan prinsip Kurikulum Tingkat Satuan Pendidikan (KTSP) yang diberlakukan saat ini di Indonesia begitu pula dengan konsep dasar yang tertuang dalam kurikulum 2013 yang direncanakan sebagai pengganti KTSP. Untuk itu pembelajaran di sekolah haruslah sesuai dengan prinsip yang diamanatkan oleh kurikulum tersebut. Disamping itu proses pendidikan juga dijalankan dalam rangka memenuhi kebutuhan akan sumber daya manusia yang mampu menyelesaikan masalah sosial dalam masyarakat.

⁴ Agus Putra Adnyana. *Pengaruh Penerapan Model Pembelajaran Kontekstual Berbasis Diskusi Kelompok Debat Terhadap Kemampuan Berpikir Analitik Mata Pelajaran PPKn Ditinjau dari Sikap Sosial Siswa X MM SMK PGRI 2 Badung*. (Singaraja: Universitas Pendidikan Ganesha, 2014) hlm. 2

Salah satu alternatif dalam pembelajaran yang dapat dilakukan adalah dengan menggunakan model pembelajaran *Market Place Activity*. Pembelajaran dengan metode ini mampu menempatkan peserta didik secara berkelompok untuk dapat aktif dan mampu mempertahankan argumen yang diungkapkan berdasarkan kemampuan nalar dengan menggunakan logika. Untuk itu, perlu adanya pemikiran secara mendalam sebelum mengungkapkan sesuatu. Kelebihan metode ini yaitu mendekatkan peserta didik terhadap penemuan pemahaman konsep pelajaran secara mandiri dan menghubungkan antara materi yang dipahami dengan apa yang dialami peserta didik dalam kehidupan sehari-hari, sehingga lebih mendorong peserta didik berpikir kritis, kreatif dan menyenangkan.⁵

Berdasarkan hasil observasi awal di kelas X MIA 1 di SMAN 3 Gowa didapatkan bahwa kurangnya penerapan model-model pembelajaran, metode pembelajaran yang digunakan adalah metode ceramah yang selalu berpusat pada pendidik dan metode hapalan yang terkesan membuat peserta didik merasa bosan serta kekreatifannya tidak tersalurkan. Oleh karena itu penulis berinisiatif mengambil model pembelajaran *Market Place Activity* karena memiliki keunggulan-keunggulan yang tidak dimiliki oleh model lain, disamping hal-hal lain yang mendukung kita menggunakan metode ini. Menyikapi hal tersebut diperlukan model pembelajaran yang tepat untuk meningkatkan hasil belajar peserta didik dalam pembelajaran biologi. Salah satu strategi pembelajaran yang sesuai dengan implikasi pembelajaran Biologi yang dapat mengatasi rendahnya

⁵ Fatmawati, "Penerapan Metode *Market Place Activity (Mpa)* Pada Kompetensi *Ketentuan Sholat*", *Jurnal Penelitian Pendidikan Indonesia (JPPI)*, Vol.2, No.2, h.2 (April 2017), diakses pada tanggal 8 Mei 2018.

hasil belajar peserta didik adalah dengan menggunakan model pembelajaran *Market Place Activity*. Dengan menggunakan model pembelajaran *Market Place Activity* ini dapat memacu peserta didik untuk aktif dalam berkomunikasi baik antar peserta didik maupun komunikasi dengan Pendidik. Dengan kebiasaan peserta didik berpartisipasi aktif dalam pelajaran akan mengarahkan peserta didik yang terampil dan percaya diri dalam segala hal apalagi untuk menyampaikan pendapat di depan umum.

Pokok bahasan Kingdom Protista merupakan materi yang sangat baik jika menggunakan model pembelajaran *Market Place Activity*, karena materi Kingdom Protista merupakan materi yang mengungkapkan banyak pembahasan dan pertanyaan di dalamnya dan memerlukan kerjasama tim untuk menjawab pertanyaan tersebut. Sedangkan model pembelajaran *Market Place Activity* merupakan merupakan tipe pembelajaran kooperatif dengan fokus belajar dengan bekerja sama dalam kelompok, dimana setiap anggota kelompok saling bekerja sama dalam jual beli informasi dimana peserta didik dapat melakukan aktivitas jual beli informasi.

Berdasarkan keterkaitan pentingnya kesesuaian antara model pembelajaran *Market Place Activity* dengan materi yang disajikan, maka diharapkan nantinya dapat meningkatkan pencapaian hasil belajar peserta didik. Salah satu produk hasil belajar peserta didik yaitu peserta didik terampil berkomunikasi dan keterampilan mempertahankan pendapat. Oleh karena itu, peneliti tertarik untuk meneliti dan mengungkapkan gambaran mengenai

‘Pengaruh Penerapan Model Pembelajaran *Market Place Activity* Pada Materi Kingdom Protista Terhadap Hasil Belajar di Kelas X SMAN 3 Gowa’

B. Rumusan Masalah

Rumusan masalah pada penelitian ini sebagai berikut:

1. Apakah terdapat pengaruh hasil belajar peserta didik yang diajar menggunakan model pembelajaran *Market Place Activity* pada pokok bahasan Kingdom Protista di kelas X SMAN 3 Gowa?
2. Bagaimana pengaruh hasil belajar peserta didik yang diajar tanpa menggunakan model pembelajaran *Market Place Activity* pada pokok bahasan Kingdom Protista di kelas X SMAN 3 Gowa?
3. Bagaimana pengaruh hasil belajar peserta didik yang diajar menggunakan model pembelajaran *Market Place Activity* pada pokok bahasan Kingdom Protista di kelas X SMAN 3 Gowa?

C. Hipotesis

Hipotesis merupakan proposisi yang akan diuji keberlakuannya, atau merupakan suatu jawaban sementara atas pertanyaan penelitian. Hipotesis dalam penelitian ini adalah terdapat pengaruh model pembelajaran *Market Place Activity* terhadap hasil belajar peserta didik kelas X SMAN 3 Gowa.

D. Definisi Operasional Variabel

Definisi operasional variabel digunakan untuk menghindari persepsi yang berbeda antara peneliti dan pembaca berkaitan dengan variabel-variabel dalam

penelitian ini, maka peneliti memudahkan memudahkan pemahaman dan memperjelas ruang lingkup pada penelitian ini:

1. Model Pembelajaran *Market Place Activity*

Model pembelajaran *Market Place Activity* merupakan salah satu tipe pembelajaran kooperatif dimana fokus belajar adalah dengan bekerja sama dalam kelompok, dimana setiap anggota kelompok saling bekerja sama dalam jual beli informasi. Dalam hal ini peserta didik dibagi menjadi beberapa kelompok dengan menyesuaikan jumlah orang dalam satu kelas tersebut. Setelah kelompok terbentuk, Pendidik memberikan materi yang berbeda kepada setiap kelompok yang ada. Dalam model pembelajaran ini pada setiap kelompok akan ada yang tinggal untuk menjelaskan dan ada yang pergi ke kelompok lain untuk mencari informasi.

2. Hasil Belajar

Hasil belajar yang dimaksud peneliti adalah skor yang diperoleh oleh peserta didik kelas X SMAN 3 Gowa setelah diberi tes, yang telah mengikuti proses pembelajaran kooperatif *Market Place Activity*.

3. Pokok Bahasan

Pokok bahasan yang diangkat pada penelitian ini adalah materi “Kingdom Protista”.

E. Kajian Pustaka

Terdapat beberapa hasil penelitian yang berkaitan dengan variabel-variabel yang akan diteliti oleh peneliti, diantaranya adalah pengaruh model pembelajaran *Market Place Activity* terhadap prestasi belajar peserta didik di SMP PGRI 1 kota Cimahi oleh Edy Sofyan dan Santy Virgantyani. Hasil penelitiannya

adalah Model Pembelajaran *Market Place Activity* (MPA) berpengaruh terhadap prestasi belajar peserta didik kelas VII SMP PGRI 1 Kota Cimahi hal tersebut dinyatakan dengan adanya pengaruh nilai *pre test* dan *post test* yang signifikan terhadap kelas eksperimen, adanya keaktifan dari peserta didik dalam menerima materi pembelajaran yang disampaikan Pendidik, peserta didik lebih antusias dalam belajar secara kelompok karena adanya kerjasama dari setiap anggota kelompok dalam menyelesaikan tugas, situasi pembelajaran yang menarik dari model Pembelajaran MPA membuat peserta didik lebih berani menyampaikan pendapat dan bertanya tentang materi pembelajaran.⁶

Penerapan metode *Market Place Activity* (MPA) pada Kompetensi Ketentuan Sholat oleh Fatmawaty. Hasil penelitiannya adalah Ada peningkatan sebesar 13% ketuntasan belajar peserta didik pada siklus I, namun demikian secara klasikal belum dapat dikatakan tuntas belajar secara klasikal, maka perlu dilaksanakan perbaikan pada siklus II hal ini disebabkan oleh beberapa faktor agar ketuntasan benar-benar tercapai. Perbaikan pembelajaran perlu ditekankan pada kegiatan penerapan metode MPA untuk memperbaiki proses pembelajaran.

Tanggapan peserta didik terhadap penerapan metode *Market Place Activity* hubungan dengan hasil belajar pada pelajaran pendidikan agama islam materi fiqih pokok bahasan pengelolaan wakaf oleh Undang Burhanuddin dan Feny Yatmalasari. Hasil penelitian disimpulkan bahwa, Pertama mengenai tanggapan peserta didik terhadap penerapan metode *Market Place Activity* diperoleh data pada masing-masing indikator yaitu $(3,8+3,9+3,8+3,8+3,9+3,9+3,9+3,8+3,8+3,7):10 = 3,83$

⁶ Edy Sofyan & Santy Virgantyani, " Pengaruh Model Pembelajaran *Market Place Activity Terhadap Perestasi Belajar Siswa di SMP PGRI 1 Kota Cimahi*", Jurnal Penelitian Pendidikan Indonesia (JPPI), Vol. IV No. 02 Desember 2017, diakses pada tanggal 8 mei 2018.

data ini dikualifikasikan Baik, Kedua mengenai hasil belajar pada pelajaran PAI materi fiqih pokok bahasan pengelolaan Wakaf yaitu $(89+74,2+88,3+71,8) : 4 = 80,8$ data ini dikualifikasikan sangat baik. Karenanya variabel x dapat mempengaruhi variabel y sebesar 40% berdasarkan data yang diperoleh.

Berdasarkan beberapa hasil penelitian di atas peneliti akan melakukan penelitian dengan mengujicobakan model pembelajaran *Market Place Activity* terhadap hasil belajar peserta didik di kelas X SMAN 3 Gowa, terdapat perbedaan dengan penelitian dari aspek materi yang digunakan yaitu kajian materi biologi terkhusus pada materi kingdom Protista, dimana pada penelitian sebelumnya belum pernah mengkaji tentang materi biologi dan pada penelitian ini, peneliti lebih menekankan pada kekreatifan dari peserta didik.

F. Tujuan Penelitian

Tujuan dari penelitian ini, untuk:

1. Mengetahui ada pengaruh hasil belajar peserta didik yang diajar menggunakan model pembelajaran *Market Place Activity* pada pokok bahasan Kingdom Protista di kelas X SMAN 3 Gowa.
2. Mengetahui pengaruh hasil belajar peserta didik yang diajar tanpa menggunakan model pembelajaran *Market Place Activity* pada pokok bahasan Kingdom Protista di kelas X SMAN 3 Gowa.
3. Mengetahui pengaruh hasil belajar peserta didik yang diajar menggunakan model pembelajaran *Market Place Activity* pada pokok bahasan Kingdom Protista di kelas X SMAN 3 Gowa.

G. Manfaat penelitian

Setelah melakukan penelitian Pengaruh Penerapan Model Pembelajaran *Market Place Activity* Pada Materi Kingdom Protista Terhadap Hasil Belajar di Kelas X SMAN 3 Gowa, maka diharapkan akan diperoleh manfaat:

1. Manfaat Teoretis

Secara teoritis penelitian ini diharapkan mampu memberikan sumbangan terhadap pembelajaran Biologi khususnya pada pokok bahasan kingdom protista, untuk meningkatkan kemampuan berfikir serta hasil belajar peserta didik dengan menggunakan model pembelajaran *Market Place Activity*.

2. Manfaat Praktis

Penelitian ini diharapkan mampu memberikan manfaat bagi peserta didik, Pendidik, dan sekolah dan peneliti.

a. Bagi Peserta didik

Penelitian ini dapat memberikan informasi tentang pelajaran kingdom protista.

b. Bagi Pendidik

Penelitian ini merupakan masukan dalam memperluas pengetahuan dan wawasan tentang model pembelajaran terutama dalam rangka meningkatkan hasil belajar peserta didik dengan model pembelajaran *Market Place Activity*.

c. Bagi Sekolah

Penelitian ini memberikan sumbangan dalam rangka perbaikan metode pembelajaran Biologi khususnya pada pokok bahasan kingdom protista.

d. Bagi peneliti

Penelitian ini dapat digunakan peneliti sebagai bahan pertimbangan dan acuan pada penelitian selanjutnya.



BAB II

TINJAUAN TEORITIS

A. *Model Pembelajaran*

1) **Pengertian Model Pembelajaran**

Model secara harfiah berarti “bentuk”, dalam pemakaian secara umum model merupakan interpretasi terhadap hasil observasi dan pengukurannya yang diperoleh dari beberapa sistem. Model diartikan sebagai bentuk representasi akurat sebagai proses aktual yang memungkinkan seseorang atau sekelompok orang mencoba bertindak berdasarkan model itu.⁷

Pengertian model merujuk pada suatu struktur secara konseptual yang telah berhasil dikembangkan dalam suatu bidang, dan sekarang diterapkan terutama untuk membimbing penelitian dan berpikir dalam bidang lain, biasanya dalam bidang yang belum begitu berkembang. Untuk model pembelajaran sendiri merujuk pada suatu kerangka konseptual yang melukiskan prosedur secara sistematis dalam mengorganisasikan pengalaman belajar untuk mencapai tujuan belajar tertentu dan berfungsi sebagai pedoman bagi para perancang pembelajaran dan para pengajar dalam merencanakan dan melaksanakan aktivitas pembelajaran.⁸ Menurut Arends, model pembelajaran mengikut pada pendekatan pembelajaran yang akan

⁷ Agus Suprijono. *Cooperative Learning* (Yogyakarta: Pustaka Belajar, 2011) hlm. 46

⁸ Milan Rianto, *Pendekatan Strategi dan Model Pembelajaran* (Cet. I; Malang: Departemen Pendidikan Nasional Direktorat Jenderal Peningkatan Mutu Pendidikan Tenaga kependidikan, 2006), h. 7.

digunakan, termasuk di dalamnya tujuan-tujuan pembelajaran, tahapan pembelajaran, lingkungan pembelajaran, dan pengelolaan kelas.⁹

Model pembelajaran juga diartikan sebagai kerangka konseptual yang melukiskan prosedur yang sistematis dalam mengorganisasikan pengalaman belajar peserta didik untuk mencapai tujuan belajar tertentu dan berfungsi sebagai pedoman bagi perancang pembelajaran dan Pendidik dalam merencanakan dan melaksanakan aktivitas belajar mengajar¹⁰. Model pembelajaran ialah pola yang digunakan sebagai pedoman dalam merencanakan pembelajaran di kelas maupun tutorial. Dari pengertian tersebut diatas dapat disimpulkan bahwa model pembelajaran adalah kerangka konseptual yang digunakan sebagai pedoman dalam pembelajaran untuk mencapai tujuan tertentu.

Model-model pembelajaran dikembangkan utamanya beranjak dari adanya perbedaan berkaitan dengan berbagai karakteristik peserta didik karena peserta didik memiliki berbagai karakteristik kepribadian, kebiasaan-kebiasaan, modalitas belajar yang bervariasi antara individu yang satu dengan individu yang lain, maka model pembelajaran Pendidik juga harus bervariasi dan tidak terpaku hanya pada satu model yang monoton. Selain itu, pengembangan model pembelajaran juga dimaksudkan untuk menumbuhkan dan meningkatkan motivasi belajar peserta didik agar mereka tidak jenuh mengikuti proses belajar yang sedang berlangsung. model-model pembelajaran sendiri biasanya disusun berdasarkan berbagai prinsip

⁹ Agus Suprijono, *Cooperative Learning Teori dan Aplikasi PAIKEM*, h.46

¹⁰ Aris Shoimin, *68 Model Pembelajaran Inovatif dalam Kurikulum 2013 (Cet. I* Yogyakarta: Ar-Ruzz Media, 2014), h.23.

atau teori pengetahuan. Para ahli menyusun model pembelajaran berdasarkan prinsip-prinsip pembelajaran, teori-teori psikologis, sosiologis, analisis sistem, atau teori-teori lain yang mendukung model pembelajaran dapat dijadikan suatu pola pilihan, artinya para Pendidik boleh memilih model pembelajaran yang sesuai dan efisien untuk mencapai tujuan pendidikannya.¹¹

Penggunaan model pembelajaran yang tepat dapat mendorong timbulnya rasa senang pada peserta didik terhadap pembelajaran, menumbuhkan dan meningkatkan motivasi dalam mengerjakan tugas, memberikan kemudahan bagi peserta didik untuk memahami pelajaran sehingga memungkinkan peserta didik mencapai hasil belajar yang lebih baik. Keberhasilan mengajar seorang Pendidik utamanya terletak pada terjadinya peningkatan hasil belajar peserta didiknya. Oleh sebab itu, Pendidik dituntut untuk memiliki pemahaman yang komprehensif serta mampu mengambil keputusan yang rasional kapan waktu yang tepat untuk menerapkan salah satu atau beberapa strategi secara efektif. Kecermatan Pendidik dalam menentukan model pembelajaran menjadi sangat penting karena pembelajaran merupakan suatu proses yang kompleks yang didalamnya melibatkan berbagai unsur yang dinamis. Meskipun keterlibatan peserta didik dalam proses pembelajaran di kelas merupakan hal yang sangat penting, akan tetapi Pendidik harus tetap dapat mengontrol aktivitas perilaku peserta didiknya didalam kelas,

¹¹ Rusman, *Model-Model Pembelajaran: Mengembangkan Profesionalisme Guru Edisi Kedua* (Cet. VI; Jakarta: PTRajaGrafindo Persada, 2016) h.132-133.

mencermati perbedaan-perbedaan antara peserta didik serta karakteristik dari masing-masing individu.¹²

Untuk pemilihan model pembelajaran, juga sangat dipengaruhi oleh sifat dari materi yang akan diajarkan Pendidik kepada peserta didiknya, serta tujuan yang akan dicapai dalam pengajaran tersebut. Oleh karena itu, Pendidik perlu menguasai dan dapat menerapkan berbagai keterampilan mengajar agar dapat mencapai tujuan pembelajaran yang beraneka ragam. Jadi fungsi model pembelajaran disini adalah sebagai pedoman bagi perancang pengajar dan para Pendidik dalam melaksanakan pembelajaran.¹³

2) Karakteristik Model Pembelajaran

Karakteristik suatu model pembelajaran yang baik, yang meliputi berukut ini:¹⁴

a. Prosedur ilmiah

Suatu model pembelajaran harus memiliki suatu prosedur yang sistematis untuk mengubah tingkah laku peserta didik atau memiliki sintaks yang merupakan urutan langkah-langkah pembelajaran yang dilakukan Pendidik peserta didik.

¹² Aunurrahman, *Belajar dan Pembelajaran* (Cet. II; Bandung: Alfabeta, 2009), h.143.

¹³ Trianto, *Model Pembelajaran Terpadu Dalam Teori dan Praktek* (Cet. I; Jakarta: Prestasi Pustaka Publisher, 2007), h. 3-5.

¹⁴ Rangke L Tobing, *Pengantar Interaksi Mengajar Belajar* (Bandung: Tarsito, 2009) hlm. 27

b. Spesifikasi hasil belajar yang direncanakan

Suatu model pembelajaran menyebutkan hasil-hasil belajar secara rinci mengenai penampilan peserta didik.

c. Spesifikasi lingkungan belajar

Suatu model pembelajaran menyebutkan secara tegas kondisi lingkungan di mana respon peserta didik diobservasi.

d. Kriteria penampilan

Suatu model pembelajaran merujuk pada kriteria penerimaan penampilan yang diharapkan dari para peserta didik. Model pembelajaran merencanakan tingkah laku yang diharapkan dari peserta didik yang dapat didemonstrasikannya setelah langkah-langkah mengajar tertentu.

e. Cara-cara pelaksanaannya

Semua model pembelajaran menyebutkan mekanisme yang menunjukkan reaksi peserta didik dan interaksinya dengan lingkungan. Pendidik sebagai perancang pembelajaran harus mampu mendesain seperti apa pembelajaran yang akan dilaksanakan. Model pembelajaran merupakan desain pembelajaran yang akan dilaksanakan Pendidik didalam kelas. Dengan melihat beberapa ciri khusus dan karakteristik model pembelajaran tersebut di atas, dapat disimpulkan bahwa sebelum mengajar, Pendidik harus menentukan model pembelajaran yang akan digunakan. Dengan model pembelajaran, Pendidik dapat melaksanakan proses pembelajaran sesuai dengan pola, tujuan, tingkah laku, lingkungan dan hasil belajar

yang direncanakan. Dengan demikian proses pembelajaran akan berjalan dengan baik dan tepat sesuai dengan mata pelajarannya.

B. Model Pembelajaran Kooperatif

Arti kata kooperatif menurut Kamus Besar Bahasa Indonesia (KBBI) adalah bersifat kerja sama.¹⁵ Teori yang melandasi pembelajaran kooperatif adalah teori konstruktivisme. Menurut pandangan Piaget dan Vigotsky adanya hakikat sosial dari sebuah proses belajar dan juga tentang penggunaan kelompok-kelompok belajar dengan kemampuan anggotanya yang beragam, sehingga terjadi perubahan konseptual. Piaget menekankan bahwa belajar adalah sebuah proses aktif dan pengetahuan disusun di dalam pikiran peserta didik. Oleh karena itu, belajar adalah tindakan kreatif dimana konsep dan kesan dibentuk dengan memikirkan objek dan bereaksi pada peristiwa tersebut.¹⁶ Pandangan konstruktivisme Piaget dan Vigotsky dapat berjalan berdampingan dalam proses belajar konstruktivisme Piaget yang menekankan pada kegiatan internal individu terhadap objek yang dihadapi dan pengalaman yang dimiliki orang tersebut. Sedangkan konstruktivisme Vigotsky menekankan pada interaksi sosial dan melakukan konstruksi pengetahuan dan lingkungan sosialnya.

Sanjaya mengungkapkan bahwa *cooperative learning* merupakan kegiatan belajar peserta didik yang dilakukan dengan cara berkelompok. Model pembelajaran kelompok adalah rangkaian kegiatan belajar yang dilakukan oleh

¹⁵ "Kooperatif", *Kamus besar bahasa Indonesia Online*.
<http://kbbi.web.id/kooperatif> (14 Juli 2017).

¹⁶ Rusman, *Model-Model Pembelajaran Mengembangkan Profesionalisme Guru*, h.202.

peserta didik dalam kelompok-kelompok tertentu untuk mencapai tujuan pembelajaran yang telah dirumuskan. Sedangkan menurut Tom V.Savage, *cooperative learning* adalah suatu pendekatan yang menekankan kerja sama dalam kelompok.¹⁷ Berdasarkan pendapat-pendapat di atas, dapat disimpulkan bahwa pembelajaran kooperatif adalah salah satu model pembelajaran yang memberi kesempatan kepada peserta didik untuk belajar dan bekerja bersama dalam kelompok-kelompok kecil agar mencapai tujuan bersama.

Pembelajaran kooperatif (*cooperative learning*) bukanlah gagasan baru dalam dunia pendidikan, tetapi sebelum masa belakangan ini, metode ini hanya digunakan oleh beberapa orang Pendidik untuk tujuan tertentu, seperti tugas-tugas atau laporan kelompok tertentu, namun demikian, penelitian selama 20 tahun terakhir ini telah mengidentifikasi metode pembelajaran kooperatif yang dapat digunakan secara efektif pada setiap tingkatan kelas untuk mengajarkan berbagai mata pelajaran. Lebih dari itu, pelajaran kooperatif juga biasa digunakan sebagai cara utama mengatur kelas untuk pengajaran.¹⁸ Pembelajaran kooperatif (*cooperative learning*) merupakan bentuk pembelajaran dengan cara peserta didik belajar dan bekerja dalam kelompok-kelompok kecil secara kolaboratif.¹⁹ Dalam belajar secara kooperatif ini terjadi interaksi antar anggota kelompok. Semua

¹⁷ Rusman, *Model-Model Pembelajaran Mengembangkan Profesionalisme Guru*, h.203.

¹⁸ Robert E. Slaving, *Cooperative Learning (Teori, Riset dan Praktik)* (Cet. XV; Bandung: Nusa Media, 2015) h. 4.

¹⁹ Rusman, *Model-Model Pembelajaran: Mengembangkan Profesionalisme Guru*, h. 202.

anggota harus turut terlibat karena keberhasilan kelompok ditunjang oleh aktivitas anggotanya, sehingga anggota kelompok saling membantu.²⁰

Pembelajaran kooperatif bukan hanya aktivitas pengelompokan peserta didik atau memberi mereka tugas kelompok. Kegiatan menjadi pembelajaran kooperatif saat lingkungan belajar berorientasi untuk memberikan aktivitas saling mendukung antara masing-masing peserta didik satu sama lain. Dalam kegiatan ini, peserta didik tumbuh bersama dalam memberi makna pada fenomena kontekstual. Pembelajaran kooperatif memiliki beberapa elemen penting yang ditandai oleh saling ketergantungan positif, akuntabilitas individu, saling berinteraksi, keterampilan sosial, kelompok kecil dan proses kelompok. Model pembelajaran kooperatif adalah salah satu model pembelajaran yang mendorong pembelajaran untuk diketahui, belajar melakukan, belajar dan belajar hidup bersama.²¹

Pembelajaran kooperatif telah banyak digunakan untuk mewujudkan kegiatan belajar mengajar yang berpusat pada peserta didik, terutama untuk mengatasi permasalahan yang ditemukan Pendidik dalam mengaktifkan peserta didik, yang tidak dapat bekerja sama dengan orang lain, peserta didik yang agresif dan tidak peduli pada orang lain.²²

²⁰ Nuryani R., *Strategi Belajar Mengajar Biologi* (Cet. I; Malang: Universitas Negeri Malang (UM Press), 2005), h. 106.

²¹Dwi Sulisworo and Fadiyah Suryani. "The Effect of Cooperative Learning, Motivation and Information Technology Literacy to Achievement", *International Journal of Learning & Development*, vol . 4 no. 2 (2014). https://www.researchgate.net/publication/272662983_the_effect_of_cooperative_learning_motivation_and_information_technology_literacy_to_achievement. (Diakses 15 Juli 2017).

²² Nazua Rozaiah, Mustika Wati dan Mastuang, "Perbedaan Hasil Belajar siswa Menggunakan Model Pembelajaran Kooperatif Tipe Think Pair Share (TPS) dengan Tipe Two Stay Two Stray (TSTS) pada Kelas XI IPA SMA Negeri 4 Banjarmasin," *Jurnal Ilmiah Pendidikan Fisika*, Vol.1 No.1 (Februari 2017). jurnal.fkip.jtam.unlam.ac.id. (Diakses 15 Juli 2017).

Roger dan David Johnson mengatakan bahwa tidak semua belajar kelompok bisa dianggap pembelajaran kooperatif. Untuk mencapai hasil yang maksimal, lima unsur dalam model pembelajaran kooperatif harus diterapkan. Lima unsur tersebut adalah:²³

1. *Positive interdependence* (saling ketergantungan positif).
2. *Personal responsibility* (tanggung jawab perseorangan).
3. *Face to face promotive interaction* (interaksi promotif).
4. *Interpersonal skill* (komunikasi antaranggota).
5. *Group processing* (pemrosesan kelompok).

Sintak model pembelajaran kooperatif terdiri dari enam fase, yaitu:²⁴

1. Fase 1: menyampaikan tujuan dan mempersiapkan peserta didik.
2. Fase 2: Menyajikan informasi.
3. Fase 3: Mengorganisir peserta didik ke dalam tim-tim belajar.
4. Fase 4: Membantu kerja tim dan belajar.
5. Fase 5: Mengevaluasi.
6. Fase 6: Memberikan pengakuan atau penghargaan.

Berdasarkan uraian diatas, dapat disimpulkan bahwa Pembelajaran kooperatif bukan hanya aktivitas pengelompokan peserta didik atau memberi mereka tugas kelompok. Kegiatan menjadi pembelajaran kooperatif saat lingkungan belajar berorientasi untuk memberikan aktivitas saling mendukung antara masing-masing peserta didik satu sama lain.

²³ Agus Suprijono, *Cooperative Learning Teori dan Aplikasi PAIKEM*, h.58.

²⁴ Agus Suprijono, *Cooperative Learning Teori dan Aplikasi PAIKEM*, h.65.

C. Model Pembelajaran *Market Place Activity*

1. Pengertian Model Pembelajaran *Market Place Activity*

Model Pembelajaran *Market Place Activity* merupakan salah satu komponen yang mempunyai peranan penting dalam proses pembelajaran. Pemanfaatan media dan model pembelajaran merupakan bagian yang harus mendapat perhatian Pendidik sebagai fasilitator dalam setiap kegiatan pembelajaran. Maka setiap Pendidik perlu mempelajari bagaimana menetapkan media dan model pembelajaran agar dapat mengefektifkan pencapaian tujuan pembelajaran dalam proses belajar mengajar. Salah satu cara untuk memaksimalkan potensi yang ada dalam diri peserta didik, maka salah satu caranya menggunakan model pembelajaran kooperatif. Pembelajaran kooperatif (*cooperative learning*) merupakan bentuk pembelajaran dengan cara peserta didik belajar dan bekerja dalam kelompok-kelompok kecil secara kolaboratif yang anggotanya terdiri dari empat sampai enam orang dengan struktur kelompok yang bersifat heterogen. Pembelajaran kooperatif adalah strategi pembelajaran yang melibatkan partisipasi peserta didik dalam satu kelompok kecil untuk saling berinteraksi.²⁵

Salah satu model pembelajaran dengan tipe kooperatif adalah *Market Place Activity*. *Market Place Activity (MPA)* merupakan tipe pembelajaran kooperatif dengan focus belajar dengan bekerjasama dalam kelompok, dimana setiap anggota kelompok saling bekerja sama dalam jual beli informasi. MPA merupakan metode

²⁵ Edy Sofyan & Santy Virganyani, "Pengaruh Model Pembelajaran *Market Place Activity* Terhadap Perestasi Belajar Siswa di SMP PGRI 1 Kota Cimahi", Jurnal Penelitian Pendidikan Indonesia (JPPI), Vol. IV No. 02 Desember 2017, diakses pada tanggal 8 mei 2018.

pembelajaran berupa kegiatan pasar, dimana peserta didik dapat melakukan aktivitas jual beli informasi. Terdapat kelompok peserta didik pemilik informasi untuk dijual kepada kelompok lain dan kelompok peserta didik yang membeli informasi. Informasi yang diperjualbelikan adalah materi yang dipelajari pada hari itu. Tipe ini dirasa cukup efektif untuk meningkatkan prestasi belajar peserta didik, karena adanya motivasi yang tinggi untuk bersaing menjadi yang terbaik dalam setiap pembelajarannya.

2. Tujuan *Market Place Activity*

Secara teoritis, model pembelajaran *Market Place Activity* mendekatkan peserta didik terhadap penemuan pemahaman konsep pelajaran secara mandiri dan menghubungkan antara materi yang dipahami dengan apa yang dialami peserta didik dalam kehidupan sehari-hari, sehingga lebih mendorong peserta didik berpikir kritis, kreatif dan menyenangkan. Tumbuhnya sikap dan perasaan yang senang bereksplorasi dan meneliti sesuatu hal kaitannya dengan materi pokok maka peserta didik akan lebih meningkat prestasi belajarnya. Dalam penerapan *Market Place Activity*, nilai-nilai intrinsik dapat pula ditanamkan pada saat peserta didik berkunjung antar *stand* kelompok satu dengan yang lain, nilai toleransi ditanamkan melalui sikap menjamu dengan kelompok lain yang berkunjung kepadanya.²⁶

²⁶ Fatmawati, " Penerapan Metode Market Place Activity (Mpa) Pada Kompetensi Ketentuan Sholat", Jurnal Penelitian Pendidikan Indonesia (JPPI), Vol.2, No.2, h.2 (April 2017), diakses pada tanggal 8 mei 2018.

3. Langkah-Langkah Model *Market Place Activity*

Langkah-langkah Model *Market Place Activity* adalah sebagai berikut:

- a. Setiap kelompok mempersiapkan produk dari materi yang telah dibagikan oleh Pendidik, pada tahap ini peserta didik mengamati, menanya, dan mengeksplorasi pokok bahasan melalui referensi yang kuat antar sesama kelompok.
- b. Produk yang dihasilkan harus menarik. Peserta didik mengkomunikasikan dan mengasosiasi hasil eksplornya melalui produk.
- c. Setiuap kelompok dibagi menjadi 2 bagian yaitu, kelompok penjual dan kelompok pembeli dimana kelompok penjual menjelaskan produknya secara detail sedangkan kelompok pembeli mendengarkan penjelasan dan mencatatnya.
- d. Kelompok pembeli akan berkunjung ke kelompok penjual dan diberi waktu maksimal 6 menit, pembeli mengunjungi penjual dan mencatat apa yang dijelaskan oleh kelompok penjual.
- e. Kelompok pembeli menyampaikan laporan hasil kunjungannya kepada kelompoknya, pembeli dan penjual memilih mana kelompok terbaik pada saat kunjungan dan dikunjungi.
- f. Melakukan refleksi.

4. Bahan Dalam Pembelajaran Model Pembelajaran *Market Place Activity*

Bahan yang Dipersiapkan Dalam Pembelajaran Menggunakan Model Pembelajaran *Market Place Activity* yaitu sebagai berikut:

- a. Produk yang akan dijual harus menarik berupa peta konsep, mind map, dan desain gambar.
- b. Stand penjual.
- c. Laporan hasil kunjungan

5. Kelemahan Model *Market Place Activity*

Kelemahan Model Pembelajaran *Market Place Activity* adalah sebagai berikut:

- a. Memerlukan keterampilan Pendidik secara khusus.
- b. Memerlukan waktu yang banyak.
- c. Memerlukan kematangan dalam perancangan atau persiapan.
- d. Keterbatasan dalam sumber belajar, alat pelajaran, situasi yang harus dikondisikan dan waktu untuk mendemonstrasikan.
- e. Bila terlalu sering digunakan dapat membuat bosan.²⁷

6. Kelebihan Model *Market Place Activity*

Kelebihan Metode Pembelajaran *Market Place Activity* sebagai berikut:

- a. Pendidik mudah menguasai kelas.
- b. Mudah mengorganisasikan tempat duduk / kelas.
- c. Mudah mempersiapkan dan melaksanakannya.
- d. Materi atau isi lebih mudah dipahami dan dimengerti oleh peserta didik.
- e. Memberi kesempatan pada Pendidik untuk menggunakan pengalaman, pengetahuan dan kearifan.

²⁷ Edy Sofyan & Santy Virgantyani, "Pengaruh Model Pembelajaran *Market Place Activity* Terhadap Perestasi Belajar Siswa di SMP PGRI 1 Kota Cimahi", *Jurnal Penelitian Pendidikan Indonesia (JPPI)*, Vol. IV No. 02 Desember 2017, diakses pada tanggal 8 mei 2018

- f. Dapat menggunakan bahan pelajaran yang luas.
- g. Dengan adanya media pembelajaran bisa mengurangi rasa bosan, jenuh dan mengantuk yang terjadi pada peserta didik tersebut.
- h. Menarik perhatian peserta didik dan menumbuhkan motivasi belajarnya.
- i. Dapat menguatkan bacaan dan belajar peserta didik dari beberapa sumber lain.

D. Hasil belajar

1. Definisi Belajar

Sebelum membicarakan pengertian hasil belajar, terlebih dahulu akan dikemukakan apa yang dimaksud dengan belajar. Para pakar pendidikan mengemukakan pengertian yang berbeda antara satu dengan yang lainnya, namun demikian selalu mengacu pada prinsip yang sama yaitu setiap orang yang melakukan proses belajar akan mengalami suatu perubahan dalam dirinya.

Beberapa ahli dalam dunia pendidikan memberikan definisi belajar sebagai berikut. Sntrock dan Yussen mengemukakan bahwa belajar merupakan sebagai perubahan yang relatif permanen karena adanya pengalaman. Belajar adalah suatu proses perubahan tingkah laku sebagai hasil interaksi individu dengan lingkungannya dalam memenuhi kebutuhan hidupnya. Slameto mengemukakan belajar merupakan proses perubahan tingkah laku sebagai hasil dari interaksi dengan lingkungannya dalam memenuhi kebutuhan hidupnya.²⁸

Skinner mengemukakan belajar adalah suatu perilaku. Pada saat orang belajar, maka responnya menjadi lebih baik, sebaliknya, bila ia tidak belajar maka

²⁸ Sugihartono, *Psikologi Pendidikan*, (Yogyakarta: UNY Press, 2007) hlm. 74

responnya menurun. Gagne mengemukakan belajar merupakan kegiatan yang kompleks. Hasil belajar berupa kapabilitas. Setelah belajar orang memiliki keterampilan, pengetahuan, sikap dan nilai. Dari beberapa pendapat tersebut, dapat disimpulkan definisi belajar. Belajar adalah suatu proses usaha yang dilakukan seseorang untuk memperoleh suatu perubahan tingkah laku yang baru secara keseluruhan sebagai hasil pengalamannya sendiri dalam interaksi dengan lingkungannya.²⁹

2. Hasil belajar

Setelah mengetahui pengertian belajar dan faktor yang mempengaruhinya, maka akan dikemukakan apa itu hasil belajar. Hasil belajar peserta didik pada hakikatnya adalah perubahan tingkah laku dan sebagai umpan balik dalam upaya memperbaiki proses belajar mengajar. Tingkah laku sebagai hasil belajar dalam pengertian luas mencakup bidang kognitif, afektif dan psikomotorik.³⁰

Eko Putro Widoyoko mengemukakan bahwa hasil belajar terkait dengan pengukuran, kemudian akan terjadi suatu penilaian dan menuju evaluasi baik menggunakan tes maupun non-tes. Pengukuran, penilaian dan evaluasi bersifat hirarki. Evaluasi didahului dengan penilaian (*assessment*), sedangkan penilaian didahului dengan pengukuran.³¹

²⁹ Dimiyati dan Mudjono, *Belajar dan Pembelajaran* (Jakarta: Rineka Cipta, 2006) hlm. 9-10

³⁰ Nana Sudjana, *Penilaian Hasil Proses Belajar Mengajar* (Bandung: Sinar Baru, 2005) hlm. 5

³¹ Eko Putro Widoyoko, *Evaluasi Program Pembelajaran* (Yogyakarta: Pustaka Belajar, 2009) hlm. 1

Benyamin Bloom mengemukakan secara garis besar membagi hasil belajar menjadi tiga ranah, yaitu ranah kognitif, ranah afektif dan ranah psikomotorik.³²

a. Ranah kognitif

Ranah kognitif berkenaan dengan hasil belajar intelektual yang terdiri dari enam aspek, kedua aspek pertama disebut kognitif tingkat rendah dan keempat aspek berikutnya termasuk kognitif tingkat tinggi. Keenam jenjang atau aspek yang dimaksud adalah:

1. Pengetahuan, mencapai kemampuan ingatan tentang hal yang telah dipelajari dan tersimpan dalam ingatan. Pengetahuan itu berkenaan dengan fakta, peristiwa, pengertian kaidah, teori, prinsip, atau metode.
2. Pemahaman, mencakup kemampuan menangkap arti dan makna tentang hal yang dipelajari.
3. Penerapan, mencakup kemampuan menerapkan metode dan kaidah untuk menghadapi masalah yang nyata dan baru. Misalnya, menggunakan prinsip.
4. Analisis, mencakup kemampuan merinci suatu kesatuan ke dalam bagian-bagian sehingga struktur keseluruhan dapat dipahami dengan baik. Misalnya mengurangi masalah menjadi bagian yang telah kecil.
5. Sintesis, mencakup kemampuan membentuk suatu pola baru. Misalnya kemampuan menyusun suatu program.
6. Evaluasi, mencakup kemampuan membentuk pendapat tentang beberapa hal berdasarkan kriteria tertentu. Misalnya, kemampuan menilai hasil ulangan.

³² Nana Sudjana, *Penilaian Hasil Proses Belajar Mengajar*, hlm. 22-23

b. Ranah Afektif

Ranah afektif berkenaan dengan sikap dan nilai yang terdiri dari lima aspek. Kelima aspek dimulai dari tingkat dasar atau sederhana sampai tingkat yang kompleks sebagai berikut:

1. *Receiving/ attending* (penerimaan)
2. *Responding* (jawaban)
3. *Valuing* (penilaian)
4. Organisasi
5. Karakteristik nilai atau internalisasi nilai

c. Ranah Psikomotor

Hasil belajar psikomotoris tampak dalam bentuk keterampilan (*skill*) dan kemampuan bertindak individu. Ada enam tingkatan keterampilan, yakni:

1. Gerakan refleks yaitu keterampilan pada gerakan yang tidak sadar.
2. Keterampilan pada gerakan-gerakan dasar.
3. Kemampuan perseptual, termasuk di dalamnya membedakan visual, membedakan auditif, motoris dan lain-lain.
4. Kemampuan di bidang fisik, misalnya kekuatan, keharmonisan dan ketepatan.
5. Gerakan-gerakan *skill*, mulai dari keterampilan sederhana sampai pada keterampilan yang kompleks.
6. Kemampuan yang berkenaan dengan komunikasi *non-decursive* seperti gerakan ekspresif dan interpretatif.

Dari beberapa pendapat tersebut, dapat disimpulkan bahwa hasil belajar adalah penilaian hasil yang sudah dicapai oleh setiap peserta didik dalam ranah kognitif, afektif, dan psikomotor yang diperoleh sebagai akibat usaha kegiatan belajar dan dinilai dalam periode tertentu. Di antara ketiga ranah tersebut, ranah kognitiflah yang paling banyak dinilai oleh para Pendidik di sekolah karena berkaitan dengan kemampuan para peserta didik dalam menguasai isi bahan pengajaran.³³

3. Faktor-faktor yang Mempengaruhi Hasil Belajar

Hasil belajar setiap individu dipengaruhi oleh belajar peserta didik. Ada tiga faktor yang mempengaruhi belajar peserta didik yaitu faktor internal, eksternal, dan pendekatan belajar.³⁴

a. Faktor internal

Faktor belajar ini berasal dari peserta didik belajar. Faktor dari dalam (internal) meliputi dua aspek, fisiologi, dan psikologis.

1. Fisiologi, faktor ini meliputi kondisi jasmaniah secara umum dan kondisi panca indra.
2. Kondisi psikologis, faktor ini meliputi kecerdasan, bakat, minat, motivasi, emosi, dan kemampuan kognitif.

³³Nana Sudjana, *Penilaian Hasil Proses Belajar Mengajar*, hlm. 23

³⁴Muhibbin Syah, *Psikologi Belajar* (Bandung: Torsito, 2003) hlm. 144

b. Faktor eksternal

Faktor-faktor ini meliputi lingkungan sosial dan lingkungan non sosial. Lingkungan sosial yang dimaksud adalah manusia atau sesama manusia, baik manusia itu ada (kehadirannya) ataupun tidak langsung hadir. Dalam lingkungan sosial yang mempengaruhi belajar peserta didik ini dapat dibedakan menjadi tiga yaitu rumah, sekolah, dan masyarakat. Dan lingkungan non sosial meliputi keadaan udara, waktu belajar, cuaca, lokasi gedung sekolah dan alat-alat pembelajaran.

c. Faktor pendekatan belajar (*approach to learning*)

Faktor pendekatan belajar (*approach to learning*) yaitu jenis upaya belajar yang meliputi strategi, model dan metode yang digunakan peserta didik untuk melakukan kegiatan pembelajaran materi-materi pelajaran. Dengan demikian Pendidik harus memperhatikan perbedaan individu dalam memberikan pelajaran kepada mereka, supaya dapat menangani peserta didik sesuai dengan kondisinya untuk menunjang keberhasilan belajar. Hal tersebut dikarenakan faktor-faktor yang mempengaruhi belajar peserta didik, satu dengan yang lainnya berbeda. Salah satu yang mempengaruhi belajar adalah faktor pendekatan belajar (*approach to learning*), yang di dalamnya terdapat model pembelajaran.

Joyce menyatakan bahwa model pembelajaran mengarahkan kita ke dalam mendesain pembelajaran untuk membantu peserta didik sedemikian rupa sehingga tujuan pembelajaran tercapai. Tepat tidaknya Pendidik menggunakan model pembelajaran, turut menentukan bagaimana hasil belajar yang dicapai peserta didik.

Maka dalam penelitian ini membicarakan salah satu faktor yang dapat mempengaruhi hasil belajar yaitu model pembelajaran.³⁵

E. Tinjauan Tentang Materi Kingdom Protista

Kingdom Protista merupakan kingdom yang sangat berbeda dengan kingdom lainnya. Beberapa Protista adalah autotrof dan beberapa lagi adalah heterotrof. Respirasi pada Protista terjadi secara aerobik. Hidup bebas di laut, air tawar, atau parasit pada makhluk hidup lain. Walaupun pada umumnya Protista adalah makhluk hidup uniseluler, namun terdapat juga protista yang multiseluler, seperti ganggang laut. Protista dapat dibagi menjadi 3 kategori yaitu Protista mirip jamur, Protista mirip tumbuhan, dan Protista mirip hewan.³⁶

1. Protista mirip jamur

Protista mirip jamur atau yang lebih dikenal dengan jamur lendir memiliki susunan sel, cara reproduksi, dan siklus hidup yang berbeda dari jamur. Berdasarkan perbandingan molekuler, jamur lendir mirip dengan beberapa alga walaupun jamur lendir tidak memiliki kloroplas. Protista mirip jamur terdiri atas tiga filum, yaitu *Myxomycota*, *Acrasiomycota*, dan *Oomycota*.

a. *Myxomycota*

Filum *Myxomycota* terdiri atas jamur lendir. Anggota *Myxomycota* biasanya memiliki pigmen kuning atau oranye dan bersifat *heterotrof*. *Myxomycota* memiliki fase amoeboid berinti banyak dan tidak dibatasi dinding kuat yang disebut

³⁵ Trianto, *Mendesaian Model Pembelajaran Inovatif-Progesif*, (Jakarta: Kencana, 2010) hlm. 22

³⁶ Ferdinan P Moekti Ariwibowo, *Praktis Belajar Biologi Kelas X*, h.43-50

plasmodium yang dapat dijumpai dalam siklus hidupnya. Plasmodium dapat bergerak seperti *Amoeba* di atas substrat dan mencerna makanan secara fagositosis, menelan partikel atau sel secara langsung. Contoh spesies *Myxomycota*.

b. Acrasiomycota

Anggota *Acrasiomycota* atau yang disebut jamur lendir uniseluler, pada dasarnya lebih mirip dengan protozoa uniseluler. Fase vegetatifnya juga merupakan sel yang berfungsi sebagai individu. Jika makanan tidak tersedia, sel-sel akan membentuk agregat atau kumpulan yang berfungsi sebagai unit. Meskipun kumpulan selnya mirip dengan *Myxomycota*, sel-sel *Acrasiomycota* tetap mempertahankan identitasnya dan terpisah oleh membran mereka. Perbedaan lainnya, yaitu jamur lendir plasmodium memiliki fase *haploid* dan *diploid*. *Acrasiomycota* memiliki tubuh buah yang berfungsi sebagai alat reproduksi seksual.

c. Oomycota

Oomycota dikenal sebagai jamur air (*water molds*), karat putih (*white rust*), dan *downy mildew*. Organisme ini terdiri atas hifa (filamen atau benang halus yang membentuk bagian vegetatif jamur) yang terlihat seperti jamur pada umumnya. *Oomycota* memiliki dinding sel yang terbuat dari selulosa. Pada umumnya, jamur air merupakan pengurai yang tumbuh pada alga atau hewan mati. Beberapa lagi merupakan parasit pada ikan. Anggota dari kelompok *Oomycota* sebagian besar bereproduksi menghasilkan *oogonia*. Beberapa yang lainnya bereproduksi secara aseksual dengan zoospora. Pada saat proses reproduksi, zoospora bergerak dengan

berenang cepat. Peristiwa tersebut terjadi di dalam air. Contoh spesies *Oomycota* adalah *Saprolegnia*.

2. Protista Mirip Tumbuhan

Protista mirip tumbuhan meliputi alga uniseluler dan multiseluler sederhana. Fosil alga yang pernah ditemukan diperkirakan berasal dari zaman *Precambrian* 1,2–1,4 miliar tahun yang lalu. Dengan demikian, tak dapat dipungkiri bahwa alga telah ada sepanjang zaman *Paleozoic*, yaitu sekitar 500 juta tahun yang lalu. Protista mirip tumbuhan uniseluler sering disebut juga sebagai *fitoplankton*, sedangkan protista mirip tumbuhan multiseluler sering disebut alga. Protista fotosintetik ini tersebar secara luas di lautan dan danau-danau. Walaupun sebagian termasuk organisme mikroskopik, organisme ini memiliki peran yang sangat penting. *Fitoplankton* di lautan menyumbangkan sekitar 70% dari semua aktivitas fotosintesis yang ada di muka bumi ini, yaitu menyerap karbondioksida, mengisi atmosfer dengan oksigen, dan menyokong siklus kehidupan dalam jaring-jaring makanan dalam kehidupan air.

Protista mirip tumbuhan dibagi menjadi 7 filum, yaitu *Euglenophyta*, *Chrysophyta*, *Bacillariophyta* (*Diatomae*), *Pyrrophyta* (*Dinoflagellata*), *Rhodophyta*, *Phaeophyta*, dan *Chlorophyta*.

3. Protista Mirip Hewan (Protozoa)

Protozoa artinya hewan pertama (*protos* = pertama; *zoon* = hewan), digambarkan sebagai organisme mirip hewan karena dapat bergerak dan mengambil makanan dari organisme lain. Protozoa dibagi ke dalam 6 filum, yaitu

Zoomastigophora, Rhizopoda, Apicomplexa, Ciliophora, Foraminifera, dan Actinopoda.



BAB III

METODE PENELITIAN

A. Jenis Penelitian

Dalam penelitian ini digunakan penelitian eksperimen dengan jenis penelitian eksperimen semu (*Quasi Eksperimental*). Penelitian eksperimen semu (*Quasi Eksperimental*) merupakan pengembangan.³⁷ Penelitian eksperimen adalah penelitian yang diberi perlakuan (*treatment*), dan sebagai metode penelitian yang digunakan untuk mencari pengaruh perlakuan tertentu terhadap yang lain dalam kondisi yang terkendali.³⁸

B. Lokasi Penelitian

Penelitian ini dilaksanakan di SMAN 3 Gowa, dengan subyek penelitian peserta didik kelas X MIA 1 dan X MIA 2.

C. Desain Penelitian

Desain penelitian yang digunakan adalah *nonequivalent kontrol group design*. Desain ini terdapat dua kelas, kelas kontrol adalah kelas yang diajar tidak menggunakan model pembelajaran *Market Place Activity*. Kelas kontrol digunakan sebagai kontrol dan pembandingan dari kelas eksperimen. Sedangkan kelas eksperimen adalah kelas yang diajar menggunakan model pembelajaran *Market Place Activity*. Kedua kelas yang digunakan sebagai sampel penelitian masing-masing diberi *pretest* untuk mengetahui tingkat kemampuan awal peserta didik

³⁷ Sugiyono, *Metode Penelitian Kombinasi*, h.116.

³⁸ Sugiyono, *Metode penelitian pendidikan pendekatan kuantitatif, kualitatif dan R & D* (Cet. Bandung: Alfabeta), h. 107.

sebelum diberikan perlakuan, dan terakhir diberikan *posttest*. Rancangannya dapat dilihat pada tabel berikut:³⁹

Tabel 3.1: Desain Penelitian

Subjek	Pretes	Perlakuan	Postes
nR	O ₁	X	O ₂
nR	O ₃	-	O ₄

Keterangan :

R : n-Random (tidak-acak)

X : Variabel Bebas atau Perlakuan eksperimen.

- : Variabel Kontrol atau tanpa Perlakuan Eksperimen

O₁ : Nilai Pretes kelas eksperimen

D. Variabel Penelitian

Variabel penelitian adalah obyek atau kegiatan yang mempunyai variasi tertentu yang ditetapkan oleh peneliti untuk dipelajari dan kemudian ditarik kesimpulannya. Secara umum variabel penelitian ada dua macam, yakni variabel bebas (*independen*) dan variabel terikat (*dependen*). Variabel bebas adalah variabel yang mempengaruhi atau yang menjadi sebab perubahannya atau timbulnya variabel terikat (*dependen*). Sedangkan variabel terikat (*dependen*) merupakan variabel yang dipengaruhi atau yang menjadi akibat, karena adanya variabel bebas.

Pada penelitian ini yang menjadi variabel bebas adalah Model Pembelajaran *Market Place Activity*. Model Pembelajaran *Market Place Activity* diberi simbol X. Variabel terikat dalam penelitian ini adalah hasil belajar yang diberi simbol Y.

³⁹ Sugiyono, *Metode Penelitian Kombinasi*, h.118.

E. *Populasi dan sampel*

1. Populasi

Populasi adalah keseluruhan gejala/satuan yang ingin diteliti.⁴⁰ Populasi dalam penelitian ini adalah seluruh kelas X MIA di SMAN 3 Gowa yang berjumlah 191 orang.

Tabel 3.2
Distribusi Populasi Penelitian

Kelas	Jumlah
X MIA 1	35
X MIA 2	38
X MIA 3	38
X MIA 4	40
X MIA 5	37
TOTAL	188

Sumber data: Tata Usaha SMAN 3 Gowa

2. Sampel

Sampel merupakan sebagian atau wakil dari populasi yang diteliti dalam penelitian ini digunakan teknik sampling non-probabiliti berupa teknik sampling pertimbangan yang dimana teknik ini biasa juga disebut teknik sampling bertujuan (*purposive*).⁴¹ Peneliti sendiri yang menentukan sampel yang ingin diteliti. Jadi,

⁴⁰ Bambang Prasetyo dan Lina Miftahul Jannah, *Metode Penelitian Kuantitatif*, (Jakarta: PT.Rajagrafindo Persada, 2014), h.119.

⁴¹ Muh. Khalifah Mustami, *Metodologi Penelitian Pendidikan*, (Yogyakarta: Aynat Publishing, 2015) hlm.72.

sampel sampel penelitian ini ditetapkan pada kelas X SMAN 3 Gowa, yang berjumlah 35 orang yang terdiri atas 19 orang perempuan dan 16 orang laki-laki.

F. Teknik Pengumpulan Data

Untuk mengumpulkan teknik yang relevan dengan penelitian ini penulis menggunakan teknik pengumpulan data sebagai berikut:

1. Teknik Observasi

Teknik observasi yaitu suatu cara pengambilan data melalui pengamatan dan pencatatan dengan sistematis fenomena-fenomena yang diselidiki baik secara langsung maupun tidak langsung.⁴² Dalam penelitian ini peneliti menggunakan observasi partisipan. Observasi ini digunakan untuk memperoleh data tentang model pembelajaran *Market Place Activity* yang meliputi cara pelaksanaan, model pembelajaran, dan metode yang digunakan.

2. Teknik Interview

Teknik interview yaitu tanya jawab lisan dimana dua orang atau lebih berhadapan-hadapan secara fisik antara satu dengan yang lainnya.⁴³ Dalam penelitian ini peneliti menggunakan instrument pengumpulan data berupa pedoman wawancara. Interview ini digunakan untuk memperoleh data tentang sejauh mana tingkat keberhasilan belajar melalui model pembelajaran *Market Place Activity*.

⁴² Sutrisno, Hadi, *Metodologi reseach*, (Yogyakarta: PP UGM, 1995), hlm.136.

3. Teknik Dokumentasi

Dokumentasi berasal dari kata dokumen yang artinya barang-barang tertulis.⁴⁴ Teknik dokumentasi adalah teknik yang mencari data mengenai hal-hal atau variabel yang berupa catatan, transkrip, buku-buku, surat kabar, majalah, peraturan-peraturan, notulen rapat, dokumen, catatan harian, dan sebagainya . Teknik digunakan untuk memperoleh data tentang jumlah peserta didik, jumlah tenaga pengajar, jumlah sarana dan prasarana, letak geografis, struktur organisasi, dan lain-lain .

G. Instrumen Penelitian

Instrumen penelitian adalah suatu alat yang digunakan untuk mengukur fenomena alam maupun sosial yang diamati.⁴⁵ Instrumen yang digunakan pada penelitian ini adalah tes hasil belajar. Tes hasil belajar tersebut terdiri atas soal *pretest* berjumlah 25 butir soal dan soal *posttest* berjumlah 25 butir soal. Tes hasil belajar ini diberikan pada kelas kontrol dan kelas eksperimen sebelum dan setelah perlakuan atau pemberian *treatment*.

H. Teknik Analisis Data

Analisis data ini bertujuan meringkaskan data dalam bentuk mudah dipahami dan mudah ditafsirkan sehingga hubungan antara masalah penelitian dapat dipelajari dan diuji. Ada dua teknik analisis data yang digunakan, yaitu:

⁴⁴ S. Nasution , *Metode reseach*, (Bandung: Bumi aksara , 1996) , hlm.133

⁴⁵ Masri Singarimbun dan sofian effendi, *Metode Penelitian Survei* (Cet. I; Jakarta: Pustaka LP3ES, 1989), h. 48.

1. Analisis Deskriptif

Analisis deskriptif merupakan analisis statistik yang tingkat pekerjaannya mencakup cara-cara menghimpun, menyusun atau mengatur, mengolah, menyajikan, dan menganalisis angka agar dapat memberikan gambaran yang teratur, ringkas, dan jelas mengenai suatu gejala, peristiwa, atau keadaan. Dengan kata lain, statistik deskriptif merupakan statistik yang memiliki tugas mengorganisasi dan menganalisis data agar dapat memberikan gambaran secara teratur, ringkas, dan jelas mengenai suatu gejala, peristiwa atau keadaan, sehingga dapat ditarik pengertian atau makna tertentu.⁴⁶ Analisis statistik deskriptif disini digunakan untuk menjawab rumusan masalah pertama, kedua dan ketiga. Adapun langkah-langkah yang dilakukan sebagai berikut:

- a. Membuat Tabel Distribusi Frekuensi
- b. Menentukan rentang kelas

$$R = X_t - X_r$$

Keterangan:

R : Rentang nilai

X_t : Data terbesar

X_r : Data terkecil⁴⁷

- c. Menentukan banyak kelas interval (K)

$$K = 1 + 3,3 \log n$$

Keterangan:

K = Jumlah Interval Kelas

⁴⁶ Anas sudijono, *Statistik Pendidikan* (Jakarta: Raja Grafindo Persada, 2010), h.4.

⁴⁷ Anas Sudijono, *Statistik Pendidikan*, h. 50

n = jumlah Data⁴⁸

d. Menghitung panjang kelas interval

$$P = \frac{R}{K}$$

Keterangan:

P = Panjang kelas interval

R = Rentang nilai

K = Kelas interval⁴⁹

e. Menghitung Rata-Rata

$$\bar{x} = \frac{\sum f_i x_i}{\sum f_i}$$

Keterangan:

\bar{x} = Rata-rata

f_i = Frekuensi data ke- i

x_i = Titik tengah data ke- i ⁵⁰

f. Presentase (%) nilai rata-rata

$$P = \frac{f}{N}$$

Keterangan:

P = angka Presentase

f = Frekuensi yang dicari presentasinya

n = Banyaknya sampel responden⁵¹

g. Menghitung standar deviasi

$$S_D = \sqrt{\frac{\sum f_i (X_i - \bar{X})^2}{n - 1}}$$

Keterangan:

⁴⁸ Anas Sudijono, *Statistik Pendidikan*, h. 50

⁴⁹ Anas Sudijono, *Statistik Pendidikan*, h. 51

⁵⁰ Anas Sudijono, *Statistik Pendidikan*, h. 84

⁵¹ Sudijono, *Statistik Pendidikan*, h. 43

S_D = Standar Deviasi
 f_i = Frekuensi untuk variabel
 X_i = Tanda kelas interval variabel

\bar{X} = Rata-rata

n = Jumlah populasi⁵²

h. Kategorisasi

Kategorisasi digunakan untuk mengetahui motivasi dan hasil belajar peserta didik. Untuk menentukan kategorisasi akan digunakan rumus sebagai berikut:

Tabel 3.3 Kategori hasil belajar peserta didik

Nilai yang diperoleh		Kategori
Skor	Huruf	
86-100	A	SB (Sangat Baik)
81-85	A ⁻	
76-80	B ⁺	B (Baik)
71 – 75	B	
66 – 70	B ⁻	
61 – 65	C ⁺	C (Cukup)
56 – 60	C	
51 – 55	C ⁻	
46 – 50	D ⁺	K (Kurang)
0 – 45	D	

(Permendikbud No. 104 Tahun 2014)⁵³

2. Statistik Inferensial

Statistik inferensial adalah teknik statistic yang digunakan untuk menganalisis data sampel dan hasilnya diberlakukan untuk populasi. Analisis

⁵² Agus Irianto, *Statistik: Konsep Dasar dan Aplikasinya* (Cet. 1; Jakarta: Prenada Mada, 2004), h.42.

⁵³ Permendikbud No. 104 Tahun 2014

inferensial digunakan untuk menarik kesimpulan dengan menguji hipotesis penelitian. Namun sebelumnya dilakukan uji persyaratan terlebih dahulu.

a. Uji Prasyarat

Uji prasyarat dilaksanakan untuk menguji data yang sudah didapatkan, sehingga bisa dilakukan uji hipotesis. Uji prasyarat terdiri dari uji normalitas dan uji homogenitas. Untuk lebih jelasnya diuraikan sebagai berikut.

1) Uji normalitas

Uji normalitas data dimaksudkan apakah data-data yang digunakan berdistribusi normal atau tidak. Untuk pengujian tersebut digunakan rumus *chi kuadrat* yang dirumuskan sebagai berikut:

$$x_{hitung}^2 = \sum \frac{(f_o - f_h)^2}{f_h}$$

Keterangan:

x^2 = Nilai chi-kuadrat hitung

f_o = Frekuensi hasil Pengamatan

f_h = Frekuensi harapan⁵⁴

Kriterian pengujian normal bila x_{hitung}^2 lebih kecil dari x^2 tabel, sementara x^2 tabel diperoleh dari daftar x^2 dengan dk=(k-1) padataraf signifikansi $\alpha= 0,05$.

⁵⁴ Suharsimi Arikunto, *Manajemen Penelitian*, h.290.

2) Uji Homogenitas

Uji homogenitas bertujuan untuk melihat apakah data pada kedua kelompok berasal dari populasi yang homogen. Untuk melakukan perhitungan pada uji homogenitas, maka digunakan uji F dengan rumus sebagai berikut⁵⁵

$$F = \frac{\text{varians terbesar}}{\text{varians terkecil}}$$

Kriteria pengujiannya adalah populasi homogen jika $F_{hitung} < F_{tabel}$ dan populasi tidak homogen jika $F_{hitung} > F_{tabel}$ pada taraf nyata dengan F_{tabel} didapat dari tabel distribusi F dengan derajat kebebasan $dk = (n_1 - 1; n_2 - 1)$ masing-masing sesuai dengan dk pembilang dan dk penyebut pada taraf $\alpha = 0,05$.

b. Pengujian Hipotesis

Pengujian hipotesis diartikan sebagai pernyataan mengenai keadaan populasi (parameter yang akan diuji kebenarannya berdasarkan data yang diperoleh dari sampel penelitian statistik.⁵⁶ Pengujian hipotesis digunakan untuk mengetahui dugaan sementara yang dirumuskan dalam hipotesis penelitian menggunakan uji dua pihak dengan taraf $\alpha = 0,05$.

Pengujian hipotesis data tes hasil belajar peserta didik dianalisis dengan menggunakan uji-t pada sampel independen (*Independent sample t-test*). Adapun hipotesisnya sebagai berikut :

$$H_0 : \mu_1 = \mu_2$$

⁵⁵ Sugiyono, *Metode Penelitian Pendidikan Pendekatan Kuantitatif, Kualitatif dan R&D*, h.260.

⁵⁶ Sugiyono, *Metode Penelitian Pendidikan: Pendekatan Kuantitatif, Kualitatif dan R&D*, (Bandung: Alfabeta), h.160.

$$H_1 : \mu_1 \neq \mu_2$$

Keterangan :

H_0 : Tidak terdapat pengaruh rata-rata hasil belajar peserta didik antara kelas yang

diajar menggunakan model pembelajaran *Market Place Activity* dengan kelas yang diajar tanpa menggunakan model pembelajaran *Market Place Activity* pada kelas X SMAN 3 Gowa.

H_1 : Terdapat pengaruh rata-rata hasil belajar peserta didik antara kelas yang diajar

menggunakan model pembelajaran *Market Place Activity* dengan kelas yang diajar tanpa menggunakan model pembelajaran *Market Place Activity* pada kelas X SMAN 3 Gowa.

μ_1 : Rata-rata hasil tes yang diperoleh peserta didik yang diajar menggunakan model

pembelajaran *Market Place Activity*.

μ_2 : Rata-rata hasil tes yang diperoleh peserta didik yang diajar tanpa menggunakan model pembelajaran *Market Place Activity*.

Terdapat beberapa rumus t-test yang digunakan untuk pengujian, dan berikut ini diberikan pedoman penggunaannya.

- a) Bila jumlah anggota sampel $n_1 = n_2$, dan varians homogen ($\sigma_1^2 = \sigma_2^2$) maka dapat digunakan rumus t-test baik untuk *separated* maupun *pooled varian*. Untuk melihat harga t tabel digunakan $dk = n_1 + n_2 - 2$.

- b) Bila $n_1 \neq n_2$, dan varian homogen ($\sigma_1^2 = \sigma_2^2$) maka dapat digunakan rumus t-test *pooled varian*. $dk = n_1 + n_2 - 2$.
- c) Bila $n_1 = n_2$, varian tidak homogen ($\sigma_1^2 \neq \sigma_2^2$) dapat digunakan rumus t-test *Separated Varian* dengan $dk = n - 1$
- d) Bila $n_1 \neq n_2$, varian tidak homogen ($\sigma_1^2 \neq \sigma_2^2$) dapat digunakan rumus t-test *Separated Varian*, harga t sebagaipengganti t-tabel dihitung dari selisih harga t-tabel dengan ($dk = n_1 - 1$) dan ($dk = n_2 - 2$) dibagi dua, dan ditambahkan dengan harga t yang terkecil.⁵⁷

Adapun rumus t-test, sebagai berikut:

1) *Separated Varian*

$$t = \frac{\bar{x}_1 - \bar{x}_2}{\sqrt{\left(\frac{S_1^2}{n_1} + \frac{S_2^2}{n_2}\right)}}$$

2) *Separated Varian*

$$t = \frac{\bar{x}_1 - \bar{x}_2}{\sqrt{\frac{(n_1 - 1)S_1^2 + (n_2 - 1)S_2^2}{n_1 + n_2 - 2} \left(\frac{1}{n_1} + \frac{1}{n_2}\right)}}$$

Keterangan :

\bar{x}_1 = Nilai rata-rata kelas eksperimen 1

\bar{x}_2 = Nilai rata-rata kelas eksperimen 2

⁵⁷ Sugiyono, *Metode Penelitian Manajemen; pendekatan: Kuantitatif, kualitatif, Kombinasi, Penelitian Tindakan, Penelitian Evaluasi*, (Cet. IV; Bandung: Alfabeta), h.303-304.

S_1^2 = Varians kelas eksperimen 1

S_2^2 = Varians kelas eksperimen 2

n_1 = Jumlah anggota sampel kelas eksperimen 1

n_2 = Jumlah anggota sampel kelas eksperimen 2⁵⁸

Hipotesis penelitian akan diuji dengan kriteria pengujian sebagai berikut:

- a) Jika $t_{hitung} > t_{tabel}$ maka H_0 ditolak dan H_1 diterima
- b) Jika $t_{hitung} \leq t_{tabel}$ maka H_0 diterima dan H_1 ditolak



⁵⁸ Karunia Eka Lestari dan Mokhammad Ridwan Yudhanegara, *Penelitian Pendidikan Matematika*, h.282.

BAB IV
HASIL DAN PEMBAHASAN

A. Hasil Penelitian

1. Deskripsi Hasil Belajar Peserta Didik Kelas X MIA 1 di SMAN 3 Gowa yang Diajar Tanpa Menggunakan Metode Pembelajaran *Market Place Activity*

Deskripsi statistik hasil belajar peserta didik kelas kontrol (X MIA 2) yang diajar tanpa menggunakan metode pembelajaran *Market Place Activity* sebagai berikut:

Tabel 4.1. Deskripsi Statistik Hasil Belajar Peserta Didik Kelas Kontrol (X MIA 2)

Descriptive Statistics

	N	Range	Minimum	Maximum	Mean	Std. Deviation
posstest.kontrol	29	25	55	80	71.03	6.992
posstest.eksprimen	30	25	70	95	81.33	6.557
preetest.kontrol	29	35	40	75	60.86	9.826
preetest.eksperimen	30	45	35	80	61.17	14.000
Valid N (listwise)	29					

Hasil belajar peserta didik kelas kontrol (X MIA 2) sebelum diberikan perlakuan dengan diajar tanpa menggunakan metode pembelajaran *Market Place Activity* pada tabel di atas menunjukkan nilai terendah 40, nilai tertinggi 75, rata-rata 60,86, dan standar deviasi 9,826. Data ini menunjukkan penyebaran data sebesar 9,826 dari rata-rata. Sedangkan hasil belajar peserta didik kelas kontrol (X MIA 2) setelah diberikan perlakuan dengan diajar tanpa menggunakan metode pembelajaran *Market Place Activity* menunjukkan nilai terendah sebesar 55, nilai

tertinggi 80, rata-rata 71,03, dan standar deviasi 6,992. Data ini menunjukkan penyebaran data sebesar 6,992 dari rata-rata. Hal ini berarti terdapat peningkatan nilai rata-rata hasil belajar peserta didik, sehingga dapat dikatakan terdapat pengaruh perlakuan terhadap hasil belajar peserta didik.

Jika hasil belajar peserta didik kelas kontrol (X MIA 2) sebelum dan setelah diberikan perlakuan dengan diajar tanpa menggunakan metode pembelajaran *Market Place Activity*, diperoleh data sebagai berikut:

a. Hasil Belajar peserta didik Kelas Kontrol (X MIA 2) pada saat *Pretest*

Tabel 4.2. Hasil Belajar Peserta Didik Kelas Kontrol (X MIA 2) pada saat *Pretest*

Interval	Frekuensi
40-45	4
46-51	1
52-57	6
58-63	3
64-69	8
70-75	7

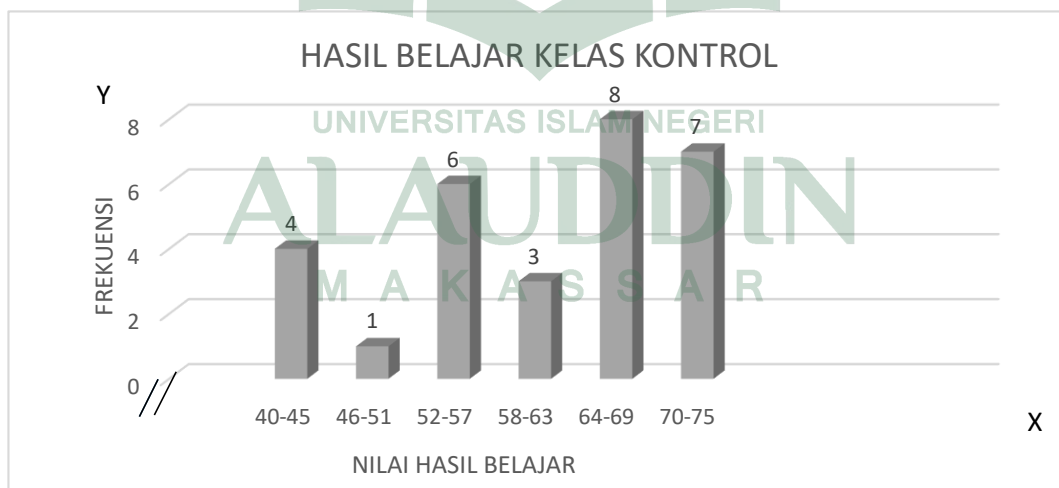
Dari tabel hasil belajar kelas kontrol sebelum diberikan perlakuan, terdapat frekuensi tertinggi 8 dengan kelas interval berada pada 64-69.

Tabel 4.3 Kategorisasi hasil belajar Biologi pada Kelas kontrol sebelum perlakuan

No	Predikat	Skala	Frekuensi	Predikat	Jumlah	Kategori	Persentase
1	A	86-100	0	A	0	SB	0%
2	A ⁻	81-85	0				
3	B ⁺	76-80	0	B	7	B	24,14%
4	B	71-75	4				
5	B ⁻	66-70	3				
6	C ⁺	61-65	8	C	17	C	58,62%
7	C	56-60	3				
8	C ⁻	51-55	6				
9	D ⁺	46-50	1	D	5	K	17,24%
10	D	0-45	4				
Jumlah			29				100%

Dari tabel kategorisasi hasil belajar kelas kontrol sebelum diberikan perlakuan, terdapat persentase tertinggi 58,62% dengan jumlah 17 peserta didik.

Hasil belajar di atas dapat disajikan dalam histogram sebagai berikut:
Gambar 4.1. Histogram Hasil Belajar Peserta Didik Kelas Kontrol (X MIA 2) Sebelum diberikan Perlakuan



Dari histogram hasil belajar kelas kontrol diatas sebelum diberikan perlakuan, terdapat nilai hasil belajar tertinggi pada rentang nilai 63,5-69,5 dengan frekuensi 8.

b. Hasil Belajar peserta didik Kelas Kontrol (X MIA 2) pada saat *Posttest*

Tabel 4.4. Hasil Belajar Peserta Didik Kelas Kontrol (X MIA 2) pada saat *Posttest*

Interval	Frekuensi
55-58	2
59-62	2
63-66	3
67-70	7
71-74	0
75-78	11
79-82	4

Dari tabel hasil belajar kelas kontrol setelah diberikan perlakuan, frekuensi terbesar adalah 11 dengan kelas interval berada pada 75-78 .

Tabel 4.5 Kategorisasi hasil belajar Biologi pada Kelas kontrol setelah perlakuan

No	Predikat	Skala	Frekuensi	Predikat	Jumlah	Kategori	Persentase
1	A	86-100	0	A	0	SB	0%
2	A ⁻	81-85	0				
3	B ⁺	76-80	4	B	22	B	75,86%
4	B	71-75	11				
5	B ⁻	66-70	7				
6	C ⁺	61-65	3	C	7	C	24,14%
7	C	56-60	2				
8	C ⁻	51-55	2	D	0	K	0%
9	D ⁺	46-50	0				
10	D	0-45	0				
Jumlah			29				100%

Dari tabel kategorisasi hasil belajar kelas kontrol setelah diberikan perlakuan, persentase terbesar adalah 75,86% dengan jumlah 22 peserta didik.

Hasil belajar di atas dapat disajikan dalam histogram sebagai berikut
Gambar 4.2. Histogram Hasil Belajar Peserta Didik Kelas Kontrol (X MIA 1) Setelah diberikan Perlakuan



Dari histogram hasil belajar kelas kontrol diatas setelah diberikan perlakuan, terdapat nilai hasil belajar terbesar pada rentang nilai 74,5-78,5 dengan frekuensi 11.

2. Deskripsi Hasil Belajar Peserta Didik Kelas Eksperimen (X MIA 1) SMA Negeri 3 Gowa yang diajar Menggunakan Metode Pembelajaran *Market Place Activity*

Deskripsi Hasil Belajar Peserta Didik Kelas Eksperimen (X MIA 1) SMA Negeri 3 Gowa yang diajar Menggunakan Metode Pembelajaran *Market Place Activity* sebagai berikut:

Tabel 4.6 Deskripsi Hasil Belajar Kelas Eksperimen (X MIA I)

	N	Range	Minimum	Maximum	Mean	Std. Deviation
posstest.kontrol	29	25	55	80	71.03	6.992
posstest.eksperimen	30	25	70	95	81.33	6.557
preetest.kontrol	29	35	40	75	60.86	9.826
preetest.eksperimen	30	45	35	80	61.17	14.000
Valid N (listwise)	29					

Hasil belajar peserta didik kelas eksperimen (X MIA 1) sebelum diberikan perlakuan dengan diajar menggunakan model pembelajaran *Market Place Activity* pada tabel di atas menunjukkan nilai terendah 35, nilai tertinggi 80, rata-rata 61,17, dan standar deviasi 14,000. Data ini menunjukkan penyebaran data sebesar

14,000 dari rata-rata. Sedangkan hasil belajar peserta didik kelas eksperimen (X MIA 1) setelah diberikan perlakuan dengan diajar menggunakan media pembelajaran teknik vertikultur menunjukkan nilai terendah sebesar 70, nilai tertinggi 95, rata-rata 81,33, dan standar deviasi 6,557. Data ini menunjukkan penyebaran data sebesar 6,557 dari rata-rata. Hal ini berarti terdapat peningkatan nilai rata-rata hasil belajar peserta didik, sehingga dapat dikatakan terdapat pengaruh perlakuan terhadap hasil belajar peserta didik.

Jika hasil belajar peserta didik kelas eksperimen (X MIA 1) sebelum dan setelah diberikan perlakuan dengan diajar menggunakan media pembelajaran teknik vertikultur, diperoleh data sebagai berikut:

- a. Hasil Belajar peserta didik Kelas Eksperimen (X MIA 1) pada saat *Pretest*

Tabel 4.7. Hasil Belajar Peserta Didik Kelas Eksperimen (X MIA 1) pada saat *Pretest*

Interval	Frekuensi
35-42	4
43-50	5
51-58	1
59-66	8
67-74	1
75-82	8

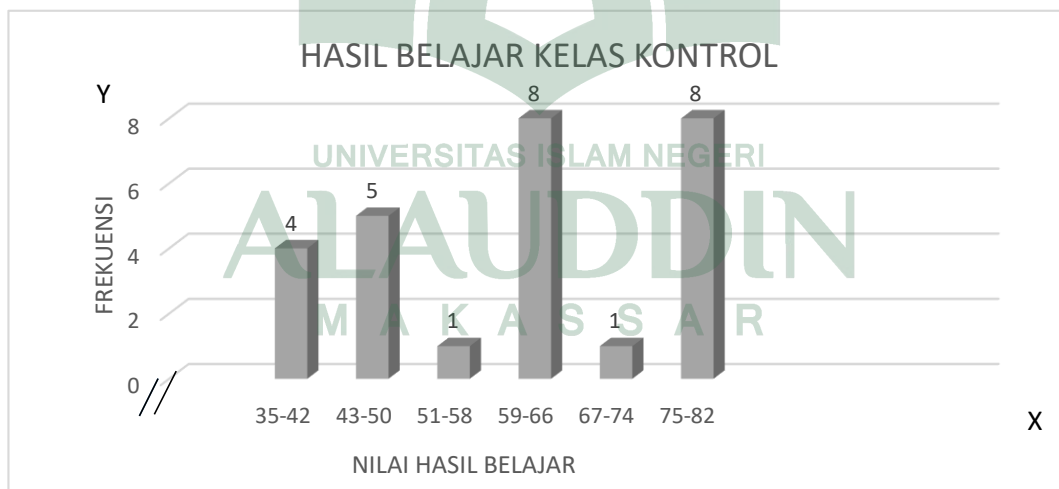
Dari tabel hasil belajar kelas eksperimen sebelum diberikan perlakuan, terdapat frekuensi terbesar adalah 8 dengan kelas interval berada pada 59-66 dan 75-82.

Tabel 4.8 Kategorisasi hasil belajar Biologi pada Kelas eksperimen sebelum perlakuan

No	Predikat	Skala	Frekuensi	Predikat	Jumlah	Kategori	Persentase
1	A	86-100	0	A	0	SB	0%
2	A ⁻	81-85	0				
3	B ⁺	76-80	2	B	12	B	40%
4	B	71-75	6				
5	B ⁻	66-70	4				
6	C ⁺	61-65	5	C	9	C	30%
7	C	56-60	3				
8	C ⁻	51-55	1				
9	D ⁺	46-50	2	D	9	K	30%
10	D	0-45	7				
Jumlah			30				100%

Dari tabel kategorisasi hasil belajar kelas eksperimen sebelum diberikan perlakuan, persentase tertinggi adalah 40% dengan jumlah 12 peserta didik.

Gambar 4.3. Histogram Hasil Belajar Peserta Didik Kelas Eksperimen (X MIA 1) Sebelum diberikan Perlakuan



Dari histogram hasil belajar kelas eksperimen diatas sebelum diberikan perlakuan, terdapat nilai hasil tertinggi pada rentang nilai 58,5-66,5 dan 74,5-82,5 dengan frekuensi 8.

b. Hasil Belajar peserta didik Kelas Eksperimen (X MIA 1) pada saat *Posttest*

Tabel 4.9. Hasil Belajar Peserta Didik Kelas Eksperimen (X MIA 1) pada saat *Posttest*

Interval	Frekuensi
70-73	2
74-77	7
78-81	9
82-85	7
86-89	0
90-93	3
94-97	2

Dari tabel hasil belajar kelas eksperimen setelah diberikan perlakuan, frekuensi tertinggi adalah 9 dengan kelas interval berada pada 78-81.

Tabel 4.10 Kategorisasi hasil belajar Biologi pada Kelas eksperimen setelah perlakuan

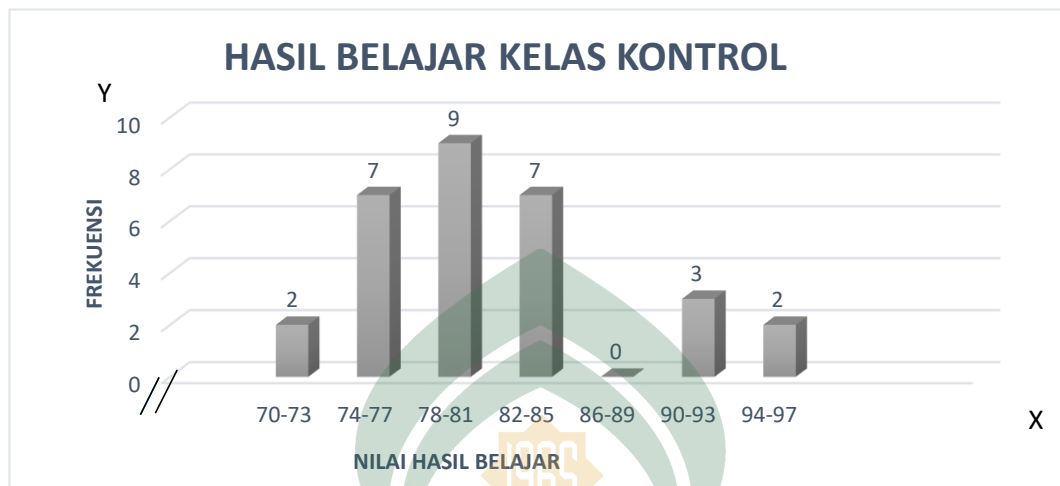
Dari tabel kategorisasi hasil belajar kelas eksperimen setelah diberikan perlakuan,

No	Predikat	Skala	Frekuensi	Predikat	Jumlah	Kategori	Persentase
1	A	86-100	5	A	12	SB	40%
2	A ⁻	81-85	7				
3	B ⁺	76-80	9	B	18	B	60%
4	B	71-75	7				
5	B ⁻	66-70	2				
6	C ⁺	61-65	0	C	0	C	0%
7	C	56-60	0				
8	C ⁻	51-55	0				
9	D ⁺	46-50	0	D	0	K	0%
10	D	0-45	0				
Jumlah			30				100%

persentase terbesar adalah 60% dengan jumlah 18 peserta didik.

Hasil belajar di atas dapat disajikan dalam histogram sebagai berikut:

Gambar 4.4. Histogram Hasil Belajar Peserta didik Kelas Eksperimen (XII MIA 2) Setelah diberikan Perlakuan



Dari histogram hasil belajar kelas eksperimen diatas setelah diberikan perlakuan, nilai hasil belajar tertinggi terdapat pada rentang nilai 77,5-81,5 dengan frekuensi 9.

3. Pengaruh Metode Pembelajaran Market Place Activity Terhadap Hasil Belajar Peserta didik Kelas X SMA Negeri 3 Gowa

Untuk mengetahui pengaruh metode pembelajaran Market Place Activity terhadap hasil belajar peserta didik kelas X SMA Negeri 3 Gowa maka dilakukan pengujian statistik inferensial sebagai berikut:

a. Uji Prasyarat

1) Uji Normalitas

Uji normalitas bertujuan untuk mengetahui apakah data hasil penelitian berdistribusi normal atau tidak berdistribusi normal. Data dikatakan berdistribusi normal apabila nilai $\text{sig} > \alpha = 0.05$ dan dikatakan tidak berdistribusi normal apabila nilai $\text{sig} < \alpha = 0.05$. Uji normalitas pada penelitian ini menggunakan uji Kolmogorof-Smirnov dengan hipotesis sebagai berikut:

Hipotesis: H_0 = Data berdistribusi normal

H_1 = Data berdistribusi tidak normal

Uji normalitas data hasil belajar peserta didik pada penelitian ini menggunakan aplikasi SPSS 21 dengan *output* sebagai berikut:

Tabel 4.11 Uji Normalitas Hasil Belajar Peserta Didik

		posstest .kontrol	posstest eksprimen	preetes kontrol	preetest Eksperimen
N		29	30	29	30
Normal Parameters ^a	Mean	71.03	81.33	60.86	61.17
	Std. Deviation	6.992	6.557	9.826	14.000
Most Extreme Differences	Absolute	.232	.181	.180	.175
	Positive	.147	.181	.104	.095
	Negative	-.232	-.119	-.180	-.175
Kolmogorov-Smirnov Z		1.249	.989	.972	.956
Asymp. Sig. (2-tailed)		.088	.282	.302	.320

Berdasarkan uji normalitas pada tabel di atas, diperoleh:

- Nilai signifikansi hasil belajar peserta didik kelas kontrol pada saat *pretest* yaitu $0.302 > 0.05$
- Nilai signifikansi hasil belajar peserta didik kelas kontrol pada *posttest* yaitu $0.088 > 0.05$
- Nilai signifikansi hasil belajar peserta didik kelas eksperimen pada saat *pretest* yaitu $0.282 > 0.05$
- Nilai signifikansi hasil belajar peserta didik kelas eksperimen pada saat *posttest* yaitu $0.320 > 0.05$

Kesimpulan yang dapat diambil adalah H_0 diterima atau data hasil belajar peserta didik kelas kontrol dan kelas eksperimen saat *pretest* dan *posttest* diberi perlakuan adalah berdistribusi normal.

2) Uji Homogenitas

Uji homogenitas bertujuan untuk mengetahui apakah data hasil penelitian homogen/mempunyai *varians* yang sama atau tidak homogen/mempunyai *varians* yang tidak sama. Data dikatakan homogen apabila nilai $\text{sig} > \alpha = 0.05$ dan dikatakan tidak homogen apabila nilai $\text{sig} < \alpha = 0.05$. Uji homogenitas pada penelitian ini menggunakan uji-F dengan hipotesis sebagai berikut:

Hipotesis: $H_0 =$ Data berdistribusi normal

$H_1 =$ Data berdistribusi tidak normal

Uji homogenitas data hasil belajar peserta didik pada penelitian ini menggunakan aplikasi SPSS 21 dengan *output* sebagai berikut:

Tabel 4.22. Hasil Uji Homogenitas Hasil Belajar Peserta Didik

		Levene Statistic	df1	df2	Sig.
POSTTEST EKSPERIMEN	Based on Mean	.043	1	57	.837
	Based on Median	.065	1	57	.800
	Based on Median and with adjusted df	.065	1	52.110	.800
	Based on trimmed mean	.047	1	57	.830

Berdasarkan hasil uji homogenitas pada tabel diatas, diperoleh nilai signifikansi sebesar 0.830. Data tersebut memiliki nilai $\text{sig} > \alpha = 0.05$ yaitu $0.830 > 0.05$ maka kesimpulan yang dapat diambil adalah H_0 diterima atau data motivasi belajar peserta didik kelas kontrol dan kelas eksperimen pada saat *pretest* dan *posttest* adalah homogen.

3) Uji Hipotesis

Setelah dilakukan perhitungan uji persyarat dan data terbukti normal dan homogen, maka analisis dilanjutkan dengan pengujian hipotesis. Pengujian

hipotesis dilakukan untuk membuktikan kebenaran untuk menjawab hipotesis yang dipaparkan dalam penelitian ini.

Berdasarkan hasil perhitungan menggunakan SPSS 21, diperoleh nilai hasil belajar biologi menunjukkan nilai *Sig. (2-tailed)* < α atau $0,000 < 0,05$. Dengan kata lain, terdapat pengaruh hasil belajar peserta didik dengan menggunakan model pembelajaran *Market Place Activity*.

B. Pembahasan

Pada bagian ini akan dibahas hasil penelitian yang telah diperoleh. Jenis penelitian yang digunakan adalah eksperimen semu (*Quasi Eksperimental*). Penelitian eksperimen semu (*Quasi Eksperimental*) merupakan pengembangan. Penelitian eksperimen adalah penelitian yang diberi perlakuan (*treatment*), dan sebagai metode penelitian yang digunakan untuk mencari pengaruh perlakuan tertentu terhadap yang lain dalam kondisi yang terkendali.

1. Hasil Belajar Biologi Peserta didik yang Diajar Menggunakan Model Pembelajaran *Market Place Activity*

Pada bagian ini akan dijelaskan tentang gambaran hasil belajar biologi peserta didik yang diajar menggunakan metode pembelajaran *Market Place Activity*. Metode ini diharapkan mampu meningkatkan hasil belajar peserta didik melalui adanya kekompakan antar sesama kelompok. Hasil belajar peserta didik diukur dengan menggunakan soal pilihan ganda yang berisikan materi-materi yang telah diajarkan dengan menggunakan metode pembelajaran *Market Place Activity*. Gambaran hasil belajar posttes pada kelas kontrol, skor tertinggi adalah 80 dan skor terendah adalah 55 dengan anggota sampel sebanyak 29 peserta didik sehingga rata-rata nilai yang diperoleh yaitu 71,03 dan standar deviasi sebesar 7,32. Sedangkan pada kelas eksperimen, skor tertinggi adalah 95 dan skor terendah

adalah 70 dengan anggota sampel sebanyak 30 peserta didik sehingga rata-rata nilai yang diperoleh yaitu 60,86 dan standar deviasi sebesar 14.

Berdasarkan penelitian, diketahui bahwa hasil belajar biologi peserta didik yang diajar tanpa menggunakan model pembelajaran *Market Place Activity* pada kelas kontrol adalah 2 peserta didik dengan persentase 6,89% yang berada pada rentang skor 55-58, terdapat 2 peserta didik dengan persentase 6,89% berada pada rentang skor 59-62, terdapat 3 peserta didik dengan persentase 10,34% berada pada rentang skor 63-66, terdapat 7 peserta didik dengan persentase 24,13% berada pada rentang skor 67-70, 0 peserta didik pada rentang nilai 71-74, terdapat 11 peserta didik dengan persentase sebesar 37,93% berada pada rentang skor 75-78, serta terdapat 4 peserta didik dengan persentase sebesar 13,79% berada pada rentang skor 79-82.

Berdasarkan penelitian, diketahui bahwa hasil belajar biologi peserta didik yang diajar menggunakan model pembelajaran *Market Place Activity* pada kelas kontrol adalah 2 peserta didik dengan persentase 6,66% yang berada pada rentang skor 70-73, terdapat 7 peserta didik dengan persentase 23,33% berada pada rentang skor 74-77, terdapat 9 peserta didik dengan persentase 30% berada pada rentang skor 78-81, terdapat 7 peserta didik dengan persentase 23,33% berada pada rentang skor 82-85, 0 peserta didik pada rentang nilai 86-89, terdapat 3 peserta didik dengan persentase sebesar 10% berada pada rentang skor 90-93, serta terdapat 2 peserta didik dengan persentase sebesar 6,6% berada pada rentang skor 94-97.

Pencapaian hasil belajar yang tinggi tersebut menunjukkan bahwa model pembelajaran *Market Place Activity* ini dapat memberikan kontribusi yang baik dalam upaya meningkatkan hasil belajar peserta didik. Hal tersebut juga terjadi karena dengan menggunakan model pembelajaran *Market Place Activity* peserta didik dapat bekerja bersama untuk mendiskusikan materi yang akan mereka

presentasikan, menguasai materi, bertanya kepada kelompok lain apabila ada hal yang kurang mereka pahami, sehingga peserta didik mampu menjawab soal yang diberikan dengan baik. Penerapan model pembelajaran *Market Place Activity* ini juga membuat peserta didik dapat mengingat materi dengan baik karena adanya kesempatan untuk memahami materi sebelum salah satunya di tunjuk untuk menjelaskan kepada kelompok lainnya.

2. Hasil Belajar Peserta didik yang Diajar Tanpa Menggunakan Model Pembelajaran *Market Place Activity*

Pada bagian ini akan dijelaskan tentang gambaran hasil belajar biologi peserta didik yang diajar menggunakan metode ceramah pada kelas kontrol. Gambaran hasil belajar peserta didik diperoleh skor tertinggi adalah 80 dan skor terendah adalah 55 dengan anggota sampel sebanyak 29 peserta didik sehingga rata-rata nilai yang diperoleh yaitu 71,03 dan standar deviasi sebesar 7,32.

Gambaran hasil belajar posttes pada kelas kontrol, skor tertinggi adalah 80 dan skor terendah adalah 55 dengan anggota sampel sebanyak 29 peserta didik sehingga rata-rata nilai yang diperoleh yaitu 71,03 dan standar deviasi sebesar 7,32. Sedangkan hasil belajar posttes pada kelas eksperimen, skor tertinggi adalah 95 dan skor terendah adalah 70 dengan anggota sampel sebanyak 30 peserta didik sehingga rata-rata nilai yang diperoleh yaitu 81,33 dan standar deviasi sebesar 6,44.

Adanya perbedaan rata rata hasil belajar pada kelas kontrol yang menggunakan metode ceramah dan kelas eksperimen dapat disebabkan oleh banyak faktor, salah satunya adalah digunakannya metode ceramah yang dalam penerapannya Pendidik lebih aktif dalam menyampaikan informasi kepada peserta didik digunakan untuk kelas kontrol, sedangkan peserta didik dituntut untuk menyimak penjelasan dari Pendidik serta mencatat poin-poin apa yang disampaikan

oleh Pendidik. Adapun untuk kelas eksperimen digunakan model pembelajaran *Market Place Activity*, peserta didik lebih aktif dibandingkan dengan Pendidik disebabkan dengan strategi pembelajaran ini menuntut peserta didik untuk berpikir tentang apa yang dipelajari, berkesempatan untuk berdiskusi dengan teman, bertanya dan membagi pengetahuan yang diperoleh kepada kelompok lainnya dikarenakan setiap kelompok akan mempelajari suatu topik materi lalu salah satu peserta didik akan bertindak sebagai Pendidik terhadap peserta didik lain dengan mempresentasikan hasil diskusinya kepada kelompok lain di depan kelas.

3. Pengaruh Model Pembelajaran *Market Place Activity*

Untuk mengetahui pengaruh model pembelajaran *Market Place Activity* dan metode ceramah digunakan statistik inferensial berupa uji normalitas dan uji hipotesis dengan bantuan SPSS versi 21.0. Sebelum pengujian hipotesis, maka terlebih dahulu dilakukan uji persyaratan analisis terhadap data penelitian. Uji persyaratan yang dilakukan adalah uji normalitas. Pengujian normalitas bertujuan untuk mengetahui apakah data berasal dari populasi berdistribusi normal. Statistika uji yang dilakukan dalam uji normalitas adalah **Kolmogorov-Smirnov** H_0 : Populasi berdistribusi normal dan H_1 : Populasi tidak berdistribusi normal. H_0 diterima jika nilai peluang $p \geq \alpha$ ($\alpha = 0,05$).

Berdasarkan uji normalitas pada tabel di atas, diperoleh:

- Nilai signifikansi hasil belajar peserta didik kelas kontrol pada saat *pretest* yaitu $0.302 > 0.05$
- Nilai signifikansi hasil belajar peserta didik kelas kontrol pada *posttest* yaitu $0.088 > 0.05$
- Nilai signifikansi hasil belajar peserta didik kelas eksperimen pada saat *pretest* yaitu $0.282 > 0.05$

- Nilai signifikansi hasil belajar peserta didik kelas eksperimen pada saat *posttest* yaitu $0.320 > 0.05$

Kesimpulan yang dapat diambil adalah H_0 diterima atau data motivasi belajar peserta didik kelas kontrol dan kelas eksperimen saat *pretest* dan *posttest* diberi perlakuan adalah berdistribusi normal.

Pengujian hipotesis dalam penelitian ini diuji dengan menggunakan uji-t, Hipotesis yang dirumuskan sebagai berikut:

Hasil belajar *posttest* pada kelas kontrol, skor tertinggi adalah 80 dan skor terendah adalah 55 dengan anggota sampel sebanyak 29 peserta didik sehingga rata-rata nilai yang diperoleh yaitu 71,03 dan standar deviasi sebesar 7,32. Sedangkan hasil belajar *posttest* pada kelas eksperimen, skor tertinggi adalah 95 dan skor terendah adalah 70 dengan anggota sampel sebanyak 30 peserta didik sehingga rata-rata nilai yang diperoleh yaitu 81,33 dan standar deviasi sebesar 6,44. Berdasarkan hasil analisis data dengan SPSS 21 diperoleh nilai *sig* adalah 0,000, maka secara statistik hipotesis H_0 ditolak dan H_1 diterima. Jadi disimpulkan bahwa ada pengaruh positif model pembelajaran *Market Place Activity* terhadap hasil belajar peserta didik SMA Negeri 3 Gowa.

Hal ini sesuai dengan penelitian yang dilakukan oleh Evi Maspiah Jurusan Pendidikan Biologi UIN Syarif Hidayatullah Jakarta yang berjudul “Pengaruh Pendekatan *Contextual Teaching Learning* (CTL) Terhadap Hasil Belajar Siswa Pada Konsep Bioteknologi di SMPN 1 Kota Cisauk”. Pada penelitian ini diketahui bahwa selama proses pembelajaran siswa terlihat kurang aktif, hal ini dikarenakan guru selalu menggunakan metode ceramah, siswa hanya bertindak pasif selama di kelas karena hanya berperan sebagai *audience*. Metode yang digunakan adalah eksperimen semu dengan desain *Control Group Pretest-Posttest Design* dan analisis

data menggunakan uji-t. Hasil yang diperoleh yaitu terdapat pengaruh Pendekatan *Contextual Teaching Learning* (CTL) Terhadap Hasil Belajar Siswa Pada Konsep Bioteknologi di SMPN 1 Kota Cisauk.⁵⁹

Hasil yang diperoleh juga sesuai dengan teori pembelajaran aktif atau *active learning* yang menuntun siswa agar selalu aktif dalam proses pembelajaran karena pembelajaran aktif mengharuskan pembelajaran berpusat pada siswa sehingga aktivitas dari siswa menjadi lebih mendominasi jika dibandingkan dengan guru. Pembelajaran aktif akan lebih berkesan bagi siswa karena pada pembelajaran aktif lebih menekankan keaktifan siswa. Proses pembelajaran bertujuan untuk mengembangkan aktivitas serta kreativitas pada siswa, hal ini dapat dicapai dengan berbagai interaksi serta pengalaman siswa.⁶⁰



⁵⁹ Evi Maspiah, Pengaruh Pendekatan *Contextual Teaching Learning* (CTL) Terhadap Hasil Belajar Siswa Pada Konsep Bioteknologi di SMPN 1 Kota Cisauk, *Skripsi*, 2011 (Diakses tanggal 12 Juli 2019).

⁶⁰E. Mulyasa, *Menjadi Guru Profesional*. (Bandung: PT RosdaKarya, 2005), h. 164.

BAB V

PENUTUP

A. Kesimpulan

Berdasarkan hasil penelitian dan pembahasan, maka dapat ditarik kesimpulan sebagai berikut:

1. Terdapat pengaruh hasil belajar peserta didik dengan menggunakan model pembelajaran *Market Place Activity*.
2. Hasil belajar peserta didik yang diajar tanpa menggunakan model pembelajaran *Market Place Activity* diperoleh rata-rata sebesar 71,03 dan standar deviasi 7,32.
3. Hasil belajar peserta didik yang diajar menggunakan model pembelajaran *Market Place Activity* diperoleh rata-rata sebesar 81,33 dan standar deviasi sebesar 6,44.

B. Implementasi Penelitian

Berdasarkan hasil pembahasan dan kesimpulan yang diperoleh dari penelitian ini, penulis mengajukan saran sebagai berikut:

1. Pelaksanaan model pembelajaran *Market Place Activity* diharapkan kepada pihak pendidik dan sekolah agar mempertahankan bahkan di tingkatkan.
2. Instrument yang digunakan peneliti juga masih terbatas pada tes hasil belajar saja yang diadopsi kemudian dikembangkan oleh peneliti yang memiliki kehandalan yang masih perlu untuk diuji dalam skala yang lebih besar sehingga diharapkan untuk peneliti selanjutnya dapat mengembangkan instrumen tersebut lebih baik lagi.

DAFTAR PUSTAKA

- Agus Putra Adnyana. *Pengaruh Penerapan Model Pembelajaran Kontekstual Berbasis Diskusi Kelompok Debat Terhadap Kemampuan Berpikir Analitik Mata Pelajaran PPKn Ditinjau dari Sikap Sosial Siswa X MM SMK PGRI 2 Badung*. (Singaraja: Universitas Pendidikan Ganesha, 2014).
- Anas, Sudjiono. *Statistik Pendidikan*. Jakarta: Raja Grafindo Persada, 2010.
- Arikunto, Suharsimi. *Manajemen Penelitian*. Jakarta: Rineka Cipta, 1993.
- Ariwibowo, Ferdinan P Moekti, *Praktis Belajar Biologi*. Bandung: Pusat Perbukuan Departemen Pendidikan Nasional, 2009.
- Aunurrahman, *Belajar dan Pembelajaran*. Cet. II; Bandung: Alfabeta, 2009.
- Depdiknas, *Kurikulum Tingkat Satuan Pendidikan*, Jakarta: Depdiknas, 2006.
- Edy Sofyan & Santy Virgantyani, "Pengaruh Model Pembelajaran Market Place Activity Terhadap Perestasi Belajar Siswa di SMP PGRI 1 Kota Cimahi", *Jurnal Penelitian Pendidikan Indonesia (JPPI)*, Vol. IV No. 02 (Desember 2017). PDFjurnal.fkip-uninus.ac.id (diakses pada tanggal 8 mei 2018).
- Fatmawati, "Penerapan Metode Market Place Activity (Mpa) Pada Kompetensi Ketentuan Sholat", *Jurnal Penelitian Pendidikan Indonesia (JPPI)*, Vol.2, No.2, h.2 (April 2017). PDFhttps://i-rpp.com (diakses pada tanggal 8 mei 2018).
- Hadi, Sutrisno, *Metodologi Reseach*. Yogyakarta: PP UGM, 1994.
- Irianto, Agus. *Statistik: Konsep Dasar dan Aplikasinya*. Jakarta: Prenada Mada, 2004.
- Juliani, Ni Nyoman, *Metode diskusi debat teknik itemized respon Untuk Meningkatkan Hasil Belajar PKN Siswa*. UNDIKSHA Singaraja, 2013.
- Kementerian Agama RI, *Al-Qur'an, Tajwid dan Terjemahan* Cet. V; Bandung: CV. Penerbit Diponegoro, 2013.
- "Kooperatif", *Kamus besar bahasa Indonesia Online*. <http://kbbi.web.id/kooperatif> (14 Juni 2017).
- Munji Jakfar. *Upaya Meningkatkan Keaktifan Peserta Didik pada Pembelajaran Fikih melalui Model Market Place Activity di MAN 3 Kulon Progo*. *Jurnal Pendidikan Madrasah*, Volume 3, Nomor 1, Mei 2018.
- Masri, Singarimbun dan Sofian Effendi. *Metode Penelitian Survei*. Jakarta: LP3ES, 1987.
- Mudir, *Statistik Pendidikan*, Yogyakarta: Pustaka Belajar, 2013.

- Mustami, Muh. Khalifah, *Metodologi Penelitian Pendidikan*, Yogyakarta: Aynat Publishing, 2015.
- Prasetyo, Bambang dan Lina Miftahul Jannah, *Metode Penelitian Kuantitatif*, Jakarta: PT.Rajagrafindo Persada, 2014.
- Rianto Milan, *Pendekatan Strategi dan Model Pembelajaran*, Cet. I, Malang: Departemen Pendidikan Nasional Direktorat Jenderal Peningkatan Mutu Pendididkan Tenaga kependidikan, h. 7. 2006
- Riduwan, *Dasar-Dasar statistika*, Cet.VIII; Bandung: Alfabeta, 2010.
- S. Nasution. *Metode reseach*. Bandung: Bumi aksara, 1996.
- Shihab, M. Quraish, *Tafsir Al-Misbah: Pesan, Kesan dan Keserasian AlQuran* Cet.II; Jakarta: Lentera Hati, 2004.
- Shoimin, Aris. *Model Pembelajaran Inovatif dalam Kurikulum 2013*, Yogyakarta: Ar-Ruzz Media, 2014.
- Slaving, Robert E., *Cooperative Learning (Teori, Riset dan Praktik)*. Cet. XV; Bandung: Nusa Media, 2015.
- Sudjana, Nana. *Penilaian Hasil Proses Belajar Mengajar*. Bandung: Sinar Baru, 2005.
- Sugiyono, *Metode Penelitian Kuantitatif, Kualitatif dan R&D (pendekatan kuantitatif, kualitatif, dan R&D)*. Bandung: Alfabeta, 2001.
- Suharsimi, Arikunto *Prosedur Penelitian Suatu Pendekatan*, Jakarta: Rineka Cipta, 1993.
- Sulisworo Dwi and Fadiyah Suryani. "The Effect of Cooperative Learning, Motivation and Information Technology Literacy to Achievement". *International Journal of Learning & Development*, vol . 4 no. 2 2014.
- Suprijono, Agus. *Cooperative Learning*. Yogyakarta: Pustaka Belajar, 2011
- Syah, Muhibbin. *Psikologi Belajar*. Bandung: Torsito, 2003.
- R., Nuryani, *Strategi Belajar Mengajar Biologi*. Cet. I; Malang: Universitas Negeri Malang (UM Press), 2005.
- Rozaiah Nazua, Mustika Wati dan Mastuang, "Perbedaan Hasil Belajar siswa Menggunakan Model Pembelajaran Kooperatif Tipe Think Pair Share (TPS) dengan Tipe Two Stay Two Stray (TSTS) pada Kelas XI IPA SMA Negeri 4 Banjarmasin," *Jurnal Ilmiah Pendidikan Fisika*, Vol.1 No.1 (Februari 2017).<http://fkip.jtam.unlam.ac.id/index.php/jipf/article/view/72/pdf>. (Diakses 15 Juli 2017).
- Rusman, *Model-Model Pembelajaran: Mengembangkan Profesionalisme Guru Edisi Kedua*. Jakarta: PT Raja Grafindo Persada, 2016.

- Tobing, Rangke L, *Pengantar Interaksi Mengajar Belajar*. Bandung: Tarsito, 2009.
- Trianto. *Mendesaian Model Pembelajaran Inovatif-Progesif*. Jakarta: Kencana, 2010.
- Undang Burhanudin dan Feny Yatmasari. *Tanggapan Siswa Terhadap Penerapan Metode Market Place Activity Hubungannya Dengan Hasil Belajar Pada Pelajaran Pendidikan Agama Islam Materi Fiqih Pokok Bahasan Pengelolaan Wakaf*. Jurnal pendidikan Vol. II No. 1, 2017/1438.
- Widoyoko, Eko Putro. *Evaluasi Program Pembelajaran*, Yogyakarta: Pustaka Belajar, 2009



LAMPIRAN



OLEH:

Murdiono

20500114083

UNIVERSITAS ISLAM NEGERI
ALAUDDIN
M A K A S S A R

JURUSAN PENDIDIKAN BIOLOGI

FAKULTAS TARBIYAH DAN KEGURUAN

UNIVERSITAS ISLAM NEGERI (UIN) ALAUDDIN MAKASSAR

2019

LAMPIRAN A



UNIVERSITAS ISLAM NEGERI
ALAUDDIN
M A K A S S A R

DAFTAR NILAI

A. Daftar nilai kelas kontrol

Table nilai pre test kelas kontrol

DATA PRE TEST KELAS X MIA 2 KONTROL		
NO	NAMA	NILAI
1	Adi Permana	55
2	Yuliana	65
3	RafikaDewi	50
4	Nurhikmayanti	45
5	Salsa Apriliana	55
6	Firmansyah	45
7	Firdayani	55
8	Alfatiha	60
9	PutriAyu	75
10	Muh. Aswan	70
11	ReskiAmaliah	65
12	Sri Asrawati	55
13	Kurnia Sandi	60
14	Nurfaikah	75
15	Muh. Syahrir	65
16	AlifNurQaalbi	75
17	Adeliah	60
18	FitrahNuralamsyah	65
19	Muh. Fajar	70
20	DewiNasrina	75
21	Edu Sabara	45
22	Ilham	65
23	Muh. Halif	55
24	Muh. Iqbal	40
25	Muh. Faisal	65
26	Irmawati	70
27	Muh. Halik	55
28	Sukwati	65
29	Risal	65

Tabel data posttest kelas kontrol

DATA POST TEST KELAS X MIA 2 KONTROL		
NO.	NAMA	NILAI
1	AdiPermana	75
2	Yuliana	75
3	RafikaDewi	80
4	Nurhikmayanti	70
5	Salsa Apriliana	65
6	Firmansyah	75
7	Firdayani	70
8	Alfatiha	75
9	PutriAyu	75
10	Muh. Aswan	80
11	ReskiAmaliah	70
12	Sri Asrawati	60
13	Kurnia Sandi	75
14	Nurfaikah	80
15	Muh. Syahrir	70
16	AlifNurQaalbi	65
17	Adeliah	75
18	FitrahNuralamsyah	55
19	Muh. Fajar	60
20	DewiNasrina	75
21	Edu Sabara	65
22	Ilham	70
23	Muh. Halif	75
24	Muh. Iqbal	75
25	Muh. Faisal	80
26	Irmawati	70
27	Muh. Halik	70
28	Sukwati	75
29	Risal	55

B. Daftar nilai kelas eksperimen

Tabel data pre test kelas eksperimen

DATA PRE TEST KELAS X MIA 1 EKSPERIMEN		
NO	NAMA	NILAI
1	Nurfian Al-Ashari	75
2	Muh. Aswat	70
3	Yulan	60
4	Alfiah	65
5	Hafis	75
6	Apriani	75
7	Nirmala	80
8	Reskyanata	60
9	SitiMunawwarah	65
10	FitriAmami	75
11	Firdah	70
12	Marhaena	65
13	SittiMutmainnah	75
14	Muh. Imran	70
15	Nurfadilah	80
16	Sahrani	75
17	NurReskiAmaliah	65
18	Samsuardi	55
19	NurAinun	70
20	Muh. Aslam	50
21	Muh. Zulfikar	35
22	Alfiani	45
23	SulfinahNila	35
24	Muh. Kaisar	35
25	AgungIrawan	45
26	Muh. NurAlfriansyah	50
27	AuliyahMuwaddah	60
28	Fadia	65
29	FirdahAmeliah	40
30	Ratu Nurul Jannah	50

C. Tabel nilai posttest kelas eksperimen
Data post test kelas eksperimen

N0.	NAMA	NILAI
1	Nurfian Al-Ashari	85
2	Muh. Aswat	75
3	Yulan	85
4	Alfiah	80
5	Hafis	85
6	Apriani	75
7	Nirmala	80
8	Reskyanata	80
9	SitiMunawwarah	75
10	FitriAmami	80
11	Firdah	85
12	Marhaena	75
13	SittiMutmainnah	80
14	Muh. Imran	80
15	Nurfadilah	90
16	Sahriani	75
17	NurReskiAmaliah	95
18	Samsuardi	70
19	NurAinun	75
20	Muh. Aslam	80
21	Muh. Zulfikar	75
22	Alfiani	80
23	SulfinahNila	90
24	Muh. Kaisar	85
25	AgungIrawan	90
26	Muh. NurAlfriansyah	95
27	AuliyahMuwaddah	70
28	Fadia	80
29	FirdahAmeliah	85
30	RatuNurul Jannah	85

LAMPIRAN B



UNIVERSITAS ISLAM NEGERI
ALAUDDIN
M A K A S S A R

A. RPP

RENCANA PELAKSANAAN PEMBELAJARAN (RPP)

Sekolah/ Madrasah	: SMAN 3 Gowa
Mata Pelajaran	: Biologi
Kelas/ Semester	: X/ II
Materi Pokok	: <i>Kingdom Protista</i>
Alokasi Waktu	: 2 x 45

Kompetensi Inti	
I	KI. Menghayati dan mengamalkan ajaran agama yang dianutnya
II	KI. Menghayati dan mengamalkan perilaku jujur, disiplin, tanggung jawab, peduli, (gotong royong), kerjasama, toleran, damai, santun, responsif dan proaktif dan menunjukkan sikap sebagai bagian dari solusi atas berbagai permasalahan dalam berinteraksi secara efektif dengan lingkungan sekitar dan alam serta dalam menempatkan diri sebagai cermin bangsa dalam pergaulan dunia.
III	KI. Memahami, menerapkan, mengamalkan dan mengevaluasi pengetahuan faktual, prosedural serta kognitif berdasarkan rasa ingin tahunya tentang ilmu pengetahuan, teknologi, seni budaya dan humaniora dengan wawasan kemanusiaan, kebangsaan, kenegaraan dan peradaban terkait penyebab fenomena dan kejadian serta menerapkan pengetahuan prosedural pada bidang kajian yang spesifik sesuai dengan bakat dan minatnya untuk memecahkan masalah.

IV	KI. Mengolah, menalar, menyaji, mencipta dalam ranah konkret dan ranah abstrak terkait dengan pengembangan dari yang dipelajarinya di sekolah secara mandiri serta bertindak secara efektif dan kreatif dan mampu menggunakan metode sesuai dengan kaidah.
----	---

A. KOMPETENSI DASAR

3. 2. Menyajikan ciri-ciri umum filum dalam kingdom protista dan peranannya bagi kehidupan.

B. INDIKATOR

1. Menjelaskan ciri-ciri Protista mirip jamur
2. Menjelaskan cara reproduksi jamur
3. Mengklasifikasikan Protista mirip jamur
4. Menjelaskan peranan Protista mirip jamur dalam kehidupan.

C. MATERI PELAJARAN

KINGDOM PROTISTA

Kingdom Protista merupakan kingdom yang sangat berbeda dengan kingdom lainnya. Beberapa Protista adalah autotrof dan beberapa lagi adalah heterotrof. Respirasi pada Protista terjadi secara aerobik. Hidup bebas di laut, air tawar, atau parasit pada makhluk hidup lain. Walaupun pada umumnya Protista adalah makhluk hidup uniseluler, namun terdapat juga protista yang multiseluler, seperti ganggang laut. Protista dapat dibagi menjadi 3 kategori yaitu Protista mirip jamur, Protista mirip tumbuhan, dan Protista mirip hewan.

1. Protista mirip jamur

Protista mirip jamur atau yang lebih dikenal dengan jamur lendir memiliki susunan sel, cara reproduksi, dan siklus hidup yang berbeda dari jamur. Berdasarkan perbandingan molekuler, jamur lendir mirip dengan beberapa alga walaupun jamur lendir tidak memiliki kloroplas. Protista mirip jamur terdiri atas tiga filum, yaitu *Myxomycota*, *Acrasiomycota*, dan *Oomycota*.

a. *Myxomycota*

Filum *Myxomycota* terdiri atas jamur lendir. Anggota *Myxomycota* biasanya memiliki pigmen kuning atau oranye dan bersifat *heterotrof*. *Myxomycota* memiliki fase amoeboid berinti banyak dan tidak dibatasi dinding kuat yang disebut *plasmodium* yang dapat dijumpai dalam siklus hidupnya. Plasmodium dapat bergerak seperti *Amoeba* di atas substrat dan mencerna makanan secara fagositosis, menelan partikel atau sel secara langsung. Contoh spesies *Myxomycota*.

b. *Acrasiomycota*

Anggota *Acrasiomycota* atau yang disebut jamur lendir uniseluler, pada dasarnya lebih mirip dengan protozoa uniseluler. Fase vegetatifnya juga merupakan sel yang berfungsi sebagai individu. Jika makanan tidak tersedia, sel-sel akan membentuk agregat atau kumpulan yang berfungsi sebagai unit. Meskipun kumpulan selnya mirip dengan *Myxomycota*, sel-sel *Acrasiomycota* tetap mempertahankan identitasnya dan terpisah oleh membran mereka. Perbedaan lainnya, yaitu jamur lendir plasmodium memiliki fase *haploid* dan *diploid*. *Acrasiomycota* memiliki tubuh buah yang berfungsi sebagai alat reproduksi seksual.

c. *Oomycota*

Oomycota dikenal sebagai jamur air (*water molds*), karat putih (*white rust*), dan *downy mildew*. Organisme ini terdiri atas hifa (filamen atau benang halus yang membentuk bagian vegetatif jamur) yang terlihat seperti jamur pada umumnya. *Oomycota* memiliki dinding sel yang terbuat dari selulosa. Pada umumnya, jamur air merupakan pengurai yang tumbuh pada alga atau hewan mati. Beberapa lagi merupakan parasit pada ikan. Anggota dari kelompok *Oomycota* sebagian besar bereproduksi menghasilkan *oogonia*. Beberapa yang lainnya bereproduksi secara aseksual dengan zoospora. Pada saat proses reproduksi, zoospora bergerak dengan berenang cepat. Peristiwa tersebut terjadi di dalam air. Contoh spesies *Oomycota* adalah *Saprolegnia*.

2. Protista Mirip Tumbuhan

Protista mirip tumbuhan meliputi alga uniseluler dan multiseluler sederhana. Fosil alga yang pernah ditemukan diperkirakan berasal dari zaman *Precambrian* 1,2–1,4 miliar tahun yang lalu. Dengan demikian, tak dapat

dipungkiri bahwa alga telah ada sepanjang zaman *Paleozoic*, yaitu sekitar 500 juta tahun yang lalu. Protista mirip tumbuhan uniseluler sering disebut juga sebagai *fitoplankton*, sedangkan protista mirip tumbuhan multiselular sering disebut alga. Protista fotosintetik ini tersebar secara luas di lautan dan danau-danau. Walaupun sebagian termasuk organisme mikroskopik, organisme ini memiliki peran yang sangat penting. *Fitoplankton* di lautan menyumbangkan sekitar 70% dari semua aktivitas fotosintesis yang ada di muka bumi ini, yaitu menyerap karbondioksida, mengisi atmosfer dengan oksigen, dan menyokong siklus kehidupan dalam jaringan-jaring makanan dalam kehidupan air.

Protista mirip tumbuhan dibagi menjadi 7 filum, yaitu *Euglenophyta*, *Chrysophyta*, *Bacillariophyta* (*Diatomae*), *Pyrrophyta* (*Dinoflagellata*), *Rhodophyta*, *Phaeophyta*, dan *Chlorophyta*.

3. Protista Mirip Hewan (Protozoa)

Protozoa artinya hewan pertama (*protos* = pertama; *zoon* = hewan), digambarkan sebagai organisme mirip hewan karena dapat bergerak dan mengambil makanan dari organisme lain. Protozoa dibagi ke dalam 6 filum, yaitu *Zoomastigophora*, *Rhizopoda*, *Apicomplexa*, *Ciliophora*, *Foraminifera*, dan *Actinopoda*.

D. MODEL DAN METODE PEMBELAJARAN

- Model : Kooperatif tipe *Market Place Activity*
- Metode : Diskusi dan Presentation

E. LANGKAH-LANGKAH PEMBELAJARAN

Langkah Pembelajaran	Deskripsi	Alokasi Waktu
Kegiatan pendahuluan	<ul style="list-style-type: none"> • Guru memberi salam dan siswa menjawab salam dari guru. • Guru meminta salah satu siswa/ketua kelas untuk berdoa memohon kepada 	10 menit

	<p>Allah swt semoga diberi kelancaran dan kemudahan dalam belajar.</p> <ul style="list-style-type: none"> • Guru menanyakan absensi siswa, peserta didik menjawab pertanyaan guru. • Guru memberikan pertanyaan ilmiah untuk memotivasi siswa. • Guru menyampaikan tujuan pembelajaran • Guru membagi siswa dalam 6 kelompok diskusi dan menjelaskan langkah pembelajaran yang akan dilakukan • Guru membagikan lembar kerja kelompok. 	
<p>inti</p> <p>Kegiatan</p>	<ul style="list-style-type: none"> • Setiap kelompok mempersiapkan produk dari materi yang telah dibagikan oleh guru, pada tahap ini siswa mengamati, menanya, dan mengeksplorasi pokok bahasan melalui referensi yang kuat antar sesama kelompok. (Produk yang dihasilkan harus menarik) • Siswa mengkomunikasikan dan mengasosiasi hasil eksplornya melalui produk. • Setiap kelompok dibagi menjadi 2 bagian yaitu, kelompok penjual dan kelompok pembeli dimana kelompok penjual menjelaskan produknya secara detail sedangkan kelompok pembeli 	<p>70</p> <p>menit</p>

	<p>mendengarkan penjelasan dan mencatatnya.</p> <ul style="list-style-type: none"> • Kelompok pembeli kemudian berkunjung ke kelompok penjual dan diberi waktu maksimal 6 menit, pembeli mengunjungi penjual dan mencatat apa yang dijelaskan oleh kelompok penjual. • Kelompok pembeli selanjutnya menyampaikan laporan hasil kunjungannya kepada kelompoknya, pembeli dan penjual memilih mana kelompok terbaik pada saat kunjungan dan dikunjungi. 	
<p>Kegiatan penutup</p>	<ul style="list-style-type: none"> • Guru meminta siswa untuk mengumpulkan lembar kerja yang telah dikerjakan dan hasil catatan dalam <i>market activity</i> yang dilakukan tadi. • Guru memberi penguatan dan meminta peserta didik untuk membuat jurnal refleksi terkait proses pembelajaran pada hari ini. • Guru membagikan materi kepada setiap kelompok dan memberi tugas kepada semua kelompok agar mempersiapkan produknya di rumah agar produk yang ditampilkan didepan kelas lebih menarik dari sebelumnya. • Guru memberi tugas individu • Guru menutup pembelajaran dengan salam. 	<p>10 menit</p>

F. TEKNIK PENILAIAN

- Sikap : Observasi
- Pengetahuan : *Essay*
- Keterampilan : Observasi

G. MEDIA DAN SUMBER BELAJAR

- Media : portofolio, spidol, *slide power point*
- Sumber : Buku Ajar Biologi SMA Kelas X

Gowa,

2018

Peneliti

Murdiono
20500114083



UNIVERSITAS ISLAM NEGERI
ALAUDDIN
M A K A S S A R

INSTRUMEN PENILAIAN SIKAP

Lembar Observasi kegiatan diskusi

o	ama	N ujur	j antun	S asa Ingin tahu	R	Tang gung jawab	P redikat
		A					
		B					
		C					
		D					
		E					

Cara pengisian lembar penilaian sikap adalah dengan memberikan skor pada kolom-kolom sesuai hasil pengamatan terhadap peserta didik selama kegiatan yaitu:

Kolom Aspek perilaku diisi dengan angka yang sesuai dengan kriteria berikut.

4 = sangat baik, 3 = baik, 2 = cukup, 1 = kurang

UNIVERSITAS ISLAM NEGERI INSTRUMEN PENILAIAN PENGETAHUAN

1. Jelaskan 5 ciri umum Protista mirip jamur! (15)
2. Jelaskan cara reproduksi Protista mirip Jamur! (20)
3. Jelaskan peranan Protista mirip jamur dalam kehidupan! (20)

INSTRUMEN PENILAIAN KETERAMPILAN

No	lp.	Ketepatan Waktu pengumpulan tugas	Ketepatan materi	Ketepatan sistematika	Skor yg dicapai	Nilai

Rubrik penilaian;

Aspek yang dinilai	Rubrik
Ketepatan Waktu pengumpulan tugas	Pengumpulan tugas tepat waktu = 4 Pengumpulan terlambat 1 hari = 3 Pengumpulan terlambat 2 hari = 2 Pengumpulan terlambat lebih dari 2 hari = 1
Ketepatan materi	Materi yang disusun sangat tepat = 4 Materi yang disusun tepat = 3 Materi yang disusun kurang tepat = 2 Materi yang disusun tidak tepat = 1
Ketepatan sistematika	Format laporan sangat tepat = 4 Format laporan tepat = 3 Format laporan kurang tepat = 2 Format laporan tidak tepat = 1

Pedoman penilaian;

$$\text{Nilai} = (\text{skor yang dicapai} / 12) \times 3 + 1$$

SOAL-SOAL

A. Soal Preetest

Petunjuk Soal

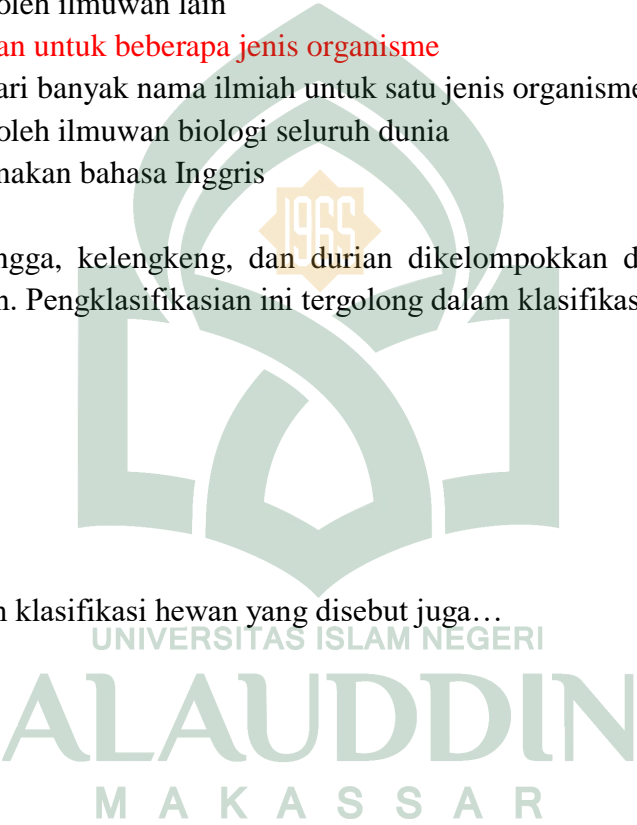
1. Tulislah nama, NIS dan kelas di pojok kanan atas pada lembar jawaban!
 2. Bacalah soal dengan baik dan teliti!
 3. Pilihlah soal yang dianggap lebih mudah untuk dikerjakan lebih awal!
 4. Berilah tanda silang (x) huruf A, B, C, D atau E pada jawaban yang benar!
 5. Periksa kembali jawaban anda sebelum dikumpul!
-
-

SOAL

1. Berikut adalah syarat penulisan nama ilmiah yang benar, *kecuali*...
 - a. huruf pertama ditulis kapital
 - b. ditulis miring
 - c. diberi garis bawah
 - d. huruf pertama disetiap kata ditulis dengan huruf kapital
 - e. huruf pertama dikata kedua ditulis dengan huruf kecil
2. Klasifikasi makhluk hidup dapat didasarkan pada...
 - a. warna kulit, bentuk tubuh dan cara mencari makan
 - b. warna kulit, ukuran tubuh dan bentuk tubuh
 - c. ukuran tubuh, bentuk tubuh dan cacat tubuh
 - d. ukuran tubuh, kamuflase, dan sifat
 - e. warna mata, warna kulit dan sifat
3. Makhluk hidup dibagi menjadi dua kingdom. Pernyataan ini dikemukakan oleh...
 - a. Carolus Linnaeus
 - b. Lamark
 - c. Darwin
 - d. Aristoteles
 - e. Einstein
4. Ilmu yang mempelajari prinsip dan pengelompokan makhluk hidup disebut...
 - a. Taksonomi
 - b. Anatomi
 - c. Ekologi

- d. Takson
e. Dikotomi
5. Pemberian tata nama ganda diatur dalam Kode Internasional yang disebut dengan...
- binomial nomenklatur
 - kunci determinasi
 - klasifikasi
 - pengelompokan
 - identifikasi
6. Suku kata pertama pada tata cara pemberian nama ganda menunjukkan...
- kerajaan
 - kelas
 - ordo
 - genus
 - spesies
7. Jenis makhluk hidup yang menyerupai tumbuhan dan hewan, tetapi bukan tumbuhan dan bukan hewan disebut...
- Monera
 - Plantae
 - Protista
 - Animalia
 - Fungi
8. Berdasarkan system tata nama ganda (Binomial nomenclature) , cara penulisan yang benar untuk nama jenis kelapa adalah...
- Cocos nucifera*
 - Cocos Nucifera*
 - cocos Nucifera*
 - cocos nucifera*
 - COCOS NUCIFERA*
9. System klasifikasi Pra-Linnaeus dilakukan dengan melihat kesamaan...
- tingkah laku
 - anatomi
 - fisiologi
 - adaptasi
 - morfologi

10. Dibawah ini yang merupakan kelemahan dari sistem klasifikasi 3 Kingdom adalah...
- hanya mampu mengklasifikasikan makhluk hidup berdasarkan morfologi
 - pengklasifikasian masih terlalu umum dan belum spesifik
 - bakteri tidak dapat digolongkan kedalam kingdom Protista**
 - menggolongkan kelompok makhluk hidup berdasarkan karakter fisiknya
 - mengelompokkan hewan hanya berdasarkan kegunaanya
11. Yang tergolong dalam system klasifikasi 3 kingdom adalah...
- Animalia, plantae, fungi
 - Animalia, plantae, Protista**
 - Animalia, Protista, monera
 - Monera, protista, fungi
 - Plantae, monera, fungi
12. Pada taksonomi dari kingdom ke spesies, kondisi jumlah makhluk hidup yang berbeda dalam setiap takson akan ...
- semakin sedikit**
 - berubah-ubah
 - konstan
 - semakin banyak
 - mengikuti posisi taksonnya
13. Pasangan yang memiliki kekerabatan paling dekat adalah...
- rubah dan serigala
 - rubah dan berang-berang
 - rubah dan anjing**
 - serigala dan anjing
 - serigala dan beruang
14. Tingkat takson hewan yang terbesar adalah...
- Phylum**
 - Spesies
 - Divisio
 - Genus
 - Familia

15. Sistem klasifikasi yang mengelompokkan makhluk hidup dengan lihat persamaan sejarah evolusi makhluk hidup adalah...
- sistem klasifikasi fillogeni
 - sistem klasifikasi buatan
 - sistem klasifikasi alami
 - sistem klasifikasi natural
 - sistem klasifikasi artifisial
16. Keuntungan nama ilmiah adalah...
- dikenal oleh ilmuwan lain
 - digunakan untuk beberapa jenis organisme
 - terdiri dari banyak nama ilmiah untuk satu jenis organisme
 - dikenal oleh ilmuwan biologi seluruh dunia
 - menggunakan bahasa Inggris
17. Pisang, mangga, kelengkeng, dan durian dikelompokkan dalam tumbuhan buah-buahan. Pengklasifikasian ini tergolong dalam klasifikasi sistem ...
- natural
 - artifisial
 - praktis
 - manfaat
 - buatan
18. Filum dalam klasifikasi hewan yang disebut juga...
- division
 - genus
 - marga
 - ordo
 - spesies
19. Berikut ini yang tidak termasuk dalam kategori sistem klasifikasi 4 Kingdom adalah...
- Animalia
 - Plantae
 - Fungi
 - Protista
 - Monera
 - f.
- 

20. Hewan dikelompokkan menjadi hewan yang berdarah merah dan hewan yang tidak berdarah. Pengelompokan ini berdasarkan system...
- natural
 - modern
 - praktis
 - artifisial**
 - semua jawaban salah

B. Soal Posttest

Petunjuk Soal


- Tuliskan nama, NIS dan kelas di pojok kanan atas pada lembar jawaban!
 - Bacalah soal dengan baik dan teliti!
 - Pilihlah soal yang dianggap lebih mudah untuk dikerjakan lebih awal!
 - Berilah tanda silang (x) huruf A, B, C, D atau E pada jawaban yang benar!
 - Periksalah kembali jawaban anda sebelum dikumpul!
-
-

SOAL

- Mahluk hidup dibagi menjadi dua kingdom, pernyataan ini dikemukakan oleh...
 - Lamark
 - Carolus
 - Aristoteles**
 - Darwin
 - Einstein
- Ilmu yang mempelajari prinsip dan pengelompokan mahluk hidup disebut...
 - Biologi
 - Botani
 - Takson
 - Sistematik
 - Taksonomi**
- Berikut ini merupakan tujuan pengelompokan mahluk hidup, *kecuali*...
 - mendesripsikan ciri-ciri mahluk hidup agar mudah diamati
 - mengetahui hubungan kekerabatan antar mahluk hudip
 - memberi nama ilmiah untuk semua jenis makhluk hidup
 - mengelompokkan mahluk hidup berdasarkan ciri yang dimiliki
 - merubah susunan tubuh mahluk hidup berdasarkan urutanya**
- Manfaat utama pemberian nama ilmiah suatu orgaanisme adalah...
 - terdapat dalam bahasa latin atau Yunani
 - memudahkan dalam menghapal

- c. pemberian nama berdasarkan ciri yang sukar dilihat
d. **mempermudah pengenalan suatu organisme**
e. memudahkan dalam penelitian
5. Dasar-dasar dalam pengelompokan makhluk hidup adalah....
a. berdasarkan persamaan
b. berdasarkan perbedaan
c. **berdasarkan bentuk morfologi dan anatomi**
d. berdasarkan sifat
e. semua jawaban benar
6. Dalam mengidentifikasi suatu makhluk hidup yang paling mudah diamati adalah...
a. manfaatnya
b. **morfologinya**
c. reproduksinya
d. anatominya
e. adaptasinya
7. Kunci determinasi pertama kali diperkenalkan oleh...
a. Aristoteles
b. Lamarck
c. **Carolus L**
d. Darwin
e. Robert H. Whittaker
8. Daftar yang memuat sejumlah keterangan suatu makhluk hidup yang dapat digunakan untuk mengidentifikasi dan menentukan kelompok makhluk hidup berdasarkan ciri-ciri yang dimiliki disebut...
a. Kunci Dikotomi
b. **Kunci Determinasi**
c. Klasifikasi
d. Pengelompokan
e. Sistem keanekaragaman
9. Kunci dikotomi, mengklasifikasikan organisme dengan membagi kelompoknya menjadi...
a. empat kelompok yang lebih kecil
b. **dua kelompok yang lebih kecil**
c. tiga kelompok yang lebih kecil
d. tiga atau empat kelompok yang lebih kecil
e. dua atau lebih kelompok yang lebih kecil
10. Sistem klasifikasi yang mempertimbangkan hubungan kekerabatan antar takson yang satu dengan yang lainnya adalah....
a. **Sistem Filogenik**
- 

- b. Sistem Alamiah
 - c. Sistem Buatan
 - d. Sistem Habitat
 - e. Sistem Fisiologi
11. Sistem yang digunakan untuk mengidentifikasi makhluk hidup menggunakan dua kata bagi nama spesies adalah....
- a. **Binomial Nomenklatur**
 - b. Kunci Determinasi
 - c. Binomial Klasifikal
 - d. Kunci Dikotomi
 - e. Kunci Filogeni
12. Menurut binomial nomenklatur, penulisan nama ilmiah tumbuhan padi yang benar adalah...
- a. ORYZA SATIVA
 - b. Oryza Sativa
 - c. Oryza-Sativa
 - d. **Oryza sativa**
 - e. Oryza sativa
13. Tingkat kedua dari klasifikasi tumbuhan adalah....
- a. Kingdom
 - b. Kelas
 - c. Spesies
 - d. **Divisi**
 - e. Filum
14. Urutan takson tumbuhan dari kelompok terbesar ke kelompok terkecil adalah...
- a. Kingdom-filum-bangsa-kelas-suku-marga-jenis
 - b. Kingdom-filum-kelas-bangsa-suku-marga-jenis
 - c. **Kingdom-divisio-kelas-bangsa-suku-marga-jenis**
 - d. Kingdom-divisio-bangsa-kelas-suku-marga-jenis
 - e. Kingdom-filum-divisio-kelas-marga-suku-jenis
15. Takson yang mempunyai tingkatan yang sama antara tumbuhan dan hewan adalah....
- a. Filum
 - b. **Kelas**
 - c. Suku
 - d. Divisio
 - e. Regnum
16. Di dalam sistem klasifikasi, Solanum tuberosum dan Solanum lycopersicum termasuk ke dalam satu takson, yaitu pada tingkat



UNIVERSITAS ISLAM NEGERI

AL-FALAH

WARTA

- a. Kelas
 - b. Ordo
 - c. Family
 - d. Genus
 - e. Species
17. Seorang peneliti tumbuhan melakukan survey lapangan untuk mengenali berbagai tumbuhan yang hidup di suatu tempat. Ia mengumpulkan spesimen tumbuhan yang ada dan memasukkannya ke dalam empat kantung yang diberi nama pohon, semak, perdu, dan herba. Kegiatan ini dapat dianggap klasifikasi...
- a. Buatan oleh Charles Darwin
 - b. Alami oleh Carolus Linnaeus
 - c. Filogeni oleh Charles Darwin
 - d. Buatan oleh Aristoteles
 - e. Alami dan filogeni
18. *Zea mays* adalah nama ilmiah tanaman jagung. Kata *Zea* pada nama ilmiah tersebut menunjukkan
- a. Familia
 - b. Kelas
 - c. Bangsa
 - d. Genus
 - e. Spesies
19. Sistem klasifikasi kingdom dibagi ke dalam 5 kelompok, yaitu:
- a. Monera, Protista, Fungi, Eukarya, Bakteria
 - b. Eukarya, Protista, Bakteria, Plantae, Animalia
 - c. Monera, Protista, Fungi, Plantae, Eukarya
 - d. Fungi, Plantae, Animalia, Monera, Protista
 - e. Monera, Protista, Fungi, Plantae, Animalia
20. Berikut ini ciri-ciri umum kingdom Protista:
- I. Uniselular, ada juga yang multiselular
 - II. Sebagian hidup bebas, sebagian hidup sebagai parasit
 - III. Reproduksi secara asexual dan seksual
 - IV. Dikelompokkan jadi 3, yakni protozoa, mirip jamur, dan mirip tumbuhan
 - V. Tidak punya membran inti sel
- Yang *bukan* ciri-ciri umum kingdom Protista adalah...
- a. I, II, IV
 - b. I, II, V
 - c. II, III, IV
 - d. III, IV, V
 - e. II, IV, V

1. ANALISIS STATISTIK DESKRIPTIF HASIL BELAJAR PESERTA DIDIK

a. Analisis Deskriptif Tes Hasil Belajar Kelas X MIA 2 Sebelum diberi Perlakuan (Kelas Kontrol)

Skor maksimum : 75

Skor minimum : 40

N : 29

\bar{x} : 60,86

Nilai	Fi	Xi	Fi.Xi	(Xi – \bar{X}) ²	Fi (Xi – \bar{X}) ²
40-45	4	42,5	170	338,56	1354,24
46-51	1	48,5	48,5	153,76	153,76
52-57	6	54,5	327	40,96	245,76
58-63	3	60,5	181,5	0,16	0,46
64-69	8	66,5	532	31,36	250,88
70-75	7	72,5	507,5	134,56	941,92
	29	345	1776,5	669,36	2947,04

Menghitung Rata-rata

$$\bar{X} = \frac{\sum f_i X_i}{f_i}$$

$$= \frac{1766,5}{29}$$

$$= 60,96$$

Menghitung Standar Deviasi

$$Sd = \sqrt{\frac{\sum f_i(X_i - \bar{X})^2}{n-1}}$$

$$= \sqrt{\frac{2974,04}{29-1}}$$

$$= \sqrt{\frac{2229,24}{28}}$$

$$= \sqrt{105,25}$$

$$= 10,2$$

b. Analisis Deskriptif Tes Hasil Belajar Kelas X MIA 2 Setelah diberi perlakuan (Kelas Kontrol)

Skor maksimum : 80

Skor minimum : 55

N : 29

\bar{x} : 71,03

Nilai	F _i	X _i	F _i .X _i	(X _i - \bar{X}) ²	F _i (X _i - \bar{X}) ²
55-58	2	56,5	113	222,01	444,02
59-62	2	60,5	121	118,81	237,62
63-66	3	64,5	193,5	47,61	142,83

67- 70	7	68,5	479,5	8,41	58,87
71- 74	0	72,5	0	1,21	0
75- 78	11	76,5	841	26,01	236,11
79- 82	4	80,5	322	82,81	331,24
	29	479,5	2070,5	506,87	1500,69

Menghitung Rata-rata

$$\begin{aligned}\bar{X} &= \frac{\sum f_i X_i}{f_i} \\ &= \frac{2070,5}{29} \\ &= 71,03\end{aligned}$$

Menghitung Standar Deviasi

$$\begin{aligned}Sd &= \sqrt{\frac{\sum f_i (X_i - \bar{X})^2}{n-1}} \\ &= \sqrt{\frac{1500,69}{29-1}} \\ &= \sqrt{\frac{1500,69}{28}} \\ &= \sqrt{53,59} \\ &= 7,32\end{aligned}$$



c. Analisis Deskriptif Tes Hasil Belajar Kelas X MIA Sebelum diberi Perlakuan (Kelas Eksperimen)

Skor maksimum : 75

Skor minimum : 40

N : 30

\bar{x} : 60,86

Nilai	Fi	Xi	Fi.Xi	(Xi – \bar{X}) ²	Fi (Xi – \bar{X}) ²
35-42	4	38,5	154	538,24	2152,96
43-50	5	46,5	232,5	231,04	1155,2
51-58	1	54,5	54,5	51,84	51,84
59-66	8	62,5	500	5,12	5,12
67-74	4	70,5	282	309,76	309,76
75-82	8	78,5	628	2257,92	2257,92
Jumlah	30	315	1851	5932,8	5932,8

Menghitung Rata-rata

$$\begin{aligned}\bar{X} &= \frac{\sum f_i X_i}{f_i} \\ &= \frac{1851}{30} \\ &= 61,7\end{aligned}$$

Menghitung Standar Deviasi

$$\begin{aligned}
 Sd &= \sqrt{\frac{\sum f_i(X_i - \bar{X})^2}{n-1}} \\
 &= \sqrt{\frac{5932,8}{30-1}} \\
 &= \sqrt{\frac{5932,8}{29}} \\
 &= \sqrt{204,57} \\
 &= 14
 \end{aligned}$$

d. Analisis Deskriptif Tes Hasil Belajar Kelas X MIA Setelah diberi Perlakuan (Kelas Eksperimen)

Skor maksimum : 95
 Skor minimum : 70
 N : 30
 \bar{x} : 81,33

UNIVERSITAS ISLAM NEGERI

Nilai	Fi	Xi	Fi.Xi	(Xi - \bar{X}) ²	Fi (Xi - \bar{X}) ²
70-73	2	71,5	143	94,67	189,34
74-77	7	75,5	528,5	32,83	229,81
78-81	9	79,5	715,5	2,83	26,91
82-85	7	83,5	584,5	5,15	36,05
86-89	0	87,5	0	0	0
90-93	3	91,5	274,5	105,47	316
94-97	2	95,5	191	203,63	407,26

Jumlah	30	584,5	2437	484,05	1205,37
--------	----	-------	------	--------	---------

Menghitung Rata-rata

$$\begin{aligned}\bar{X} &= \frac{\sum f_i X_i}{f_i} \\ &= \frac{2437}{30} \\ &= 81,23\end{aligned}$$

Menghitung Standar Deviasi

$$\begin{aligned}Sd &= \sqrt{\frac{\sum f_i (X_i - \bar{X})^2}{n-1}} \\ &= \sqrt{\frac{1205,37}{30-1}} \\ &= \sqrt{\frac{1205,37}{29}} \\ &= \sqrt{41,56} \\ &= 6,44\end{aligned}$$



UNIVERSITAS ISLAM NEGERI
ALAUDDIN
M A K A S S A R

DOKUMENTASI



UNIVERSITAS ISLAM NEGERI

ALAUDDIN
M A K A S S A R















NEGERI
ABDUL
MAKHSUR

