GAMBARAN KARAKTERISTIK KECELAKAAN LALU LINTAS DI KABUPATEN GOWA TAHUN 2015-2018

SKRIPSI

Diajukan untuk Memenuhi Salah Satu Syarat Meraih Gelar Sarjana Kesehatan Masyarakat Jurusan Kesehatan Masyarakat Pada Fakultas Kedokteran dan Ilmu Kesehatan UIN Alauddin Makassar

Oleh:

SARSINA
70200115031

PROGRAM STUDI KESEHATAN MASYARAKAT
FAKULTAS KEDOKTERAN DAN ILMU KESEHATAN
UNIVERSITAS ISLAM NEGERI ALAUDDIN MAKASSAR
2019

PENGESAHAN SKRIPSI

Skripsi yang berjudul, **"Gambaran Karakteristik Kecelakaan Lalu Lintas di Kabupaten Gowa Tahun 2015-2018"**, yang disusun oleh **Sarsina, NIM: 70200115031**, Mahasiswa Jurusan Kesehatan Masyarakat Fakultas Kedokteran dan Ilmu Kesehatan Universitas Islam Negeri Alauddin Makassar, telah diuji dan dipertahankan dalam sidang skripsi yang diselenggarakan pada hari Selasa, 5 November 2019, dinyatakan telah dapat diterima sebagai salah satu syarat untuk memperoleh gelar Sarjana Kesehatan Masyarakat.

Samata-Gowa, 5 November 2019 M
8 Rabiul Awal 1441 H

DEWAN PENGUJI

Ketua	**: Dr. dr. Syatirah, Sp. A. M.Kes**	(.....)
Sekretaris	**: Abd. Majid HR. Lagu, SKM., M.Kes**	(.....)
Pembimbing I	**: Dr. Fatmawaty Mallapiang, SKM., M.Kes**	(.....)
Pembimbing II	**: Azriful, SKM., M.Kes**	(.....)
Penguji I	**: Syarfaini, SKM., M.Kes**	(.....)
Penguji II	**: Dr. H. Muh. Ilham, M. Pd**	(.....)

Diketahui Oleh:
Dekan Fakultas Kedokteran dan Ilmu Kesehatan
UIN Alauddin Makassar

Dr. dr. Syatirah, Sp. A. M.Kes
NIP. 19800701 200604 2 002

PERNYATAAN KEASLIAN SKRIPSI

Mahasiswa yang bertanda tangan di bawah ini:

Nama	: SARSINA
Nim	: 70200115031
Tempat/Tgl. Lahir	: Bulukumba/17 Desember 1996
Jurusan/Prodi/Konsentrasi	: Kesehatan Masyarakat/K3
Fakultas/Program	[illegible]
Alamat	: Jln. H. M. Yasin Limpo
Judul Penelitian	: Gambaran Karakteristik Kecelakaan Lalu Lintas di Kabupaten Gowa tahun 2015-2018

Menyatakan dengan sesungguhnya dan penuh kesadaran bahwa skripsi ini benar adalah hasil karya sendiri. Jika dikemudian hari bahwa ia merupakan duplikat, tiruan, plagiat atau dibuat oleh orang lain, sebagian atau seluruhnya, maka skripsi dan gelar yang diperoleh karenanya batal demi hukum.

Gowa-Samata, 10 November 2019

Penyusun,

SARSINA
NIM. 70200115031

KATA PENGANTAR

بِسْمِ اللَّهِ الرَّحْمَٰنِ الرَّحِيمِ

Segala puji dan syukur atas kehadirat Allah swt yang telah memberikan keimanan, rahmat, petunjuk, bimbingan, kasih, nikmat, kesehatan dan kesempatan sehingga Skripsi yang penulis susun dengan judul **"Gambaran Karakteristik Kecelakaan Lalu Lintas di Kabupaten Gowa Tahun 2015-2018"** dapat terselesaikan. Salam dan shalawat kepada Nabi kita Rasulullah Muhammad saw yang merupakan suri tauladan bagi seluruh umat manusia, yang menjadi penyempurna akhlak dan membimbing umat manusia dari segala aspek kehidupan. Salam senantiasa tercurah pula kepada keluarga suci dan sahabat beliau.

Sebagai manusia yang berjuang untuk selalu belajar dari berbagai aspek kehidupan. Penulis dalam menyelesaikan Skripsi ini, membutuhkan berbagai bantuan baik materil maupun moril dari berbagai pihak yang telah dengan ikhlas memberikan hal tersebut. Dengan segala keterbatasan dan kerendahan hati, penulis mengucapkan terima kasih yang sedalam-dalamnya sekaligus permohonan maaf jika dalam penulisan penelitian ini masih jauh dari kesempurnaan.

Penulis juga menghaturkan ucapan terima kasih dengan segala ketulusan dan penghargaan setinggi-tingginya kepada orang tua tercinta **Baharuddin dan Ramlah** yang telah merawat, membesarkan dan menjadi guru pertama yang mengajarkan Islam dalam kehidupan penulis dengan penuh kasih sayang yang tak terhingga. Seluruh keluarga yang dengan penuh cinta kasih telah memberikan doa dan dorongan terhadap penulis. Ucapan yang sama dan penghargaan kepada Ibu **Dr. Fatmawaty Mallappiang, SKM., M.Kes** dan Bapak **Azriful, SKM., M.Kes**

selaku dosen pembimbing atas ketulusannya yang telah meluangkan waktunya untuk memberikan bimbingan dan arahannya kepada penulis.

Dalam penulisan penelitian ini penulis telah banyak mendapatkan bantuan dari berbagai pihak. Olehnya itu, dengan niat suci dan hati yang tulus penulis mengucapkan terima kasih yang sebesar-besarnya kepada:

1. Bapak **Prof Hamdan Juhannis, M.A., Ph.D** selaku rektor UIN Alauddin Makassar
2. Bapak **Dr. dr. Syatirah Jalaluddin, Sp.A., M.Kes** selaku dekan fakultas ilmu kesehatan UIN Alauddin Makassar.
3. Bapak **Abd. Majid HR. Lagu, SKM., M. Kes** selaku ketua prodi kesehatan masyarakat UIN Alauddin Makassar.
4. Ibu **Syarfaini, SKM., M.Kes** dan Bapak **Dr. H. M. Ilham., M.Pd** selaku penguji kompetensi dan penguji integrasi keislaman. Terima kasih atas saran dan masukan yang telah diberikan demi perbaikan skripsi ini.
5. Saudara Kandung Muhammad Asri dan Kasmawati yang memberikan banyak konstribusi baik secara moril, moral, doa dan kasih sayang.
6. Nunung Dwi Lestari Maknur, Intan Aulia Ramadhani, Herawati, Irma Octaviani Ramisdar, Ramlah, Andi Awaliyah Latief, Nurhidayah dan Herlina sebagai teman-teman yang sangat banyak membantu dalam proses penyusunan skripsi ini.
7. Keluarga besar mahasiswa prodi kesehatan masyarakat Universitas Islam Negeri Alauddin Makassar angkatan 2015.
8. Teman-teman kesehatan masyarakat kelas A angkatan 2015.
9. Teman-teman keselamatan dan kesehatan kerja angkatan 2015.
10. Senior-senior angkatan 2012, 2013 dan 2014 yang tidak bisa saya sebutkan namanya satu-persatu dan dosen-dosen prodi kesehatan masyarakat

Universitas Islam Negeri Alauddin Makassar yang selalu mendukung dan memberikan wawasan kepada penulis.

11. Serta pihak-pihak yang turut andil membantu penulis dalam penyelesaian skripsi ini yang tidak sempat penulis sebutkan satu persatu.

Penulis memohon kepada Allah swt atas bantuan, bimbingan dan dorongan dari semua pihak, kiranya mendapat imbalan yang setimpal dari-nya. *jazakumullahkhairankatsiran*, semoga Allah swt memberikan yang lebih dari bantuan yang diberikan.

Penulis menyadari perlunya saran dan kritik yang sifatnya membangun, senantiasa diharapkan demi perbaikan dan pelajaran di masa yang akan datang. Aamiin...

Samata-Gowa, November 2019

Penulis

UNIVERSITAS ISLAM NEGERI
ALAUDDIN
M A K A S S A R

DAFTAR ISI

HALAMAN JUDUL ..... **i**

LEMBAR PENGESAHAN SKRIPSI ..... **ii**

PERNYATAAN KEASLIAN SKRIPSI ..... **iii**

KATA PENGANTAR ..... **iv**

DAFTAR ISI ..... **vii**

DAFTAR BAGAN ..... **ix**

DAFTAR TABEL ..... **x**

DAFTAR GAMBAR ..... **xii**

DAFTAR LAMPIRAN ..... **xiii**

ABSTRAK ..... **xiv**

BAB I PENDAHULUAN **1**

A. Latar Belakang Masalah 1

B. Rumusan Masalah 7

C. Definisi Operasional dan Ruang Lingkup Penelitian 8

D. Kajian Pustaka 11

E. Tujuan Penelitian 17

F. Manfaat Penelitian 18

BAB II TINJAUAN TEORITIS **19**

A. Definisi Kecelakaan Lalu Lintas 19

B. Klasifikasi Kecelakaan Lalu Lintas 20

C. Dampak Kecelakaan Lalu Lintas 21

D. Peraturan Perundang-Undangan Keselamatan Berlalu Lintas 22

E. Kendaraan Bermotor 26

F. Teori Kecelakaan Lalu Lintas William Haddon 27

G. Faktor-Faktor Penyebab Kecelakaan Lalu Lintas 29
H. Akibat Kecelakaan Lalu Lintas 50
I. Kelalaian atau Kealpaan Berkendara Menurut Pandangan Hukum Pidana Islam 52
J. Upaya Pencegahan dan Pengendalian Kecelakaan 58
K. Kerangka Teori 68
L. Kerangka Konsep 69

BAB III METODOLOGI PENELITIAN 70
A. Jenis Penelitian 70
B. Lokasi Penelitian dan Waktu Penelitian 70
C. Populasi dan Sampel 71
D. Metode Pengumpulan Data 71
E. Instrumen Penelitian 71
F. Teknik Pengolahan dan Analisis Data 71

BAB IV HASIL DAN PEMBAHASAN 72
A. Gambaran Umum Lokasi 72
B. Hasil Penelitian 76
C. Pembahasan 94

BAB V KESIMPULAN DAN SARAN 121
A. Kesimpulan 121
B. Saran 122

DAFTAR PUSTAKA 124

LAMPIRAN

DAFTAR BAGAN

Bagan 2.1 Kerangka Teori Kecelakaan 68

Bagan 2.2 Kerangka Konsep Kecelakaan 69

UNIVERSITAS ISLAM NEGERI
ALAUDDIN
M A K A S S A R

DAFTAR TABEL

Tabel 2.1 Matrix Haddon 27
Tabel 4.1 Distribusi Penyebab Kecelakaan Lalu Lintas di Kabupaten Gowa Pada Tahun 2015-2018 77
Tabel 4.2 Distribusi Karakteristik Individu yang Mengalami Kecelakaan Lalu Lintas Berdasarkan Umur di Kabupaten Gowa Pada Tahun 2015-2018 80
Tabel 4.3 Distribusi Karakteristik Individu yang Mengalami Kecelakaan Lalu Lintas Berdasarkan Jenis Kelamin di Kabupaten Gowa Pada Tahun 2015-2018 81
Tabel 4.4 Distribusi Karakteristik Individu yang Mengalami Kecelakaan Lalu Lintas Berdasarkan Pendidikan di Kabupaten Gowa Pada Tahun 2015-2018 82
Tabel 4.5 Distribusi Karakteristik Individu yang Mengalami Kecelakaan Lalu Lintas Berdasarkan Pekerjaan di Kabupaten Gowa Pada Tahun 2015-2018 84
Tabel 4.6 Distribusi Jenis Kecelakaan Lalu Lintas di Kabupaten Gowa Pada Tahun 2015-2018 86
Tabel 4.7 Distribusi Jenis Tabrkan yang Mengalami Kecelakaan Lalu Lintas di Kabupaten Gowa Pada Tahun 2015-2018 87
Tabel 4.8 Distribusi Lokasi Kejadian yang Mengalami Kecelakaan Lalu Lintas di Kabupaten Gowa Pada Tahun 2015-2018 88
Tabel 4.9 Distribusi Waktu Kejadian yang Mengalami Kecelakaan Lalu Lintas di Kabupaten Gowa Pada Tahun 2015-2018 90

Tabel 4.10 Distribusi Jenis Kendaraan yang Mengalami Kecelakaan Lalu Lintas Pada Tahun di Kabupaten Gowa Pada Tahun 2015-2018.....91
Tabel 4.11 Distribusi Dampak Kecelakaan Lalu Lintas yang Mengalami Kecelakaan Lalu Lintas di Kabupaten Gowa Pada Tahun 2015-2018 93

UNIVERSITAS ISLAM NEGERI
ALAUDDIN
M A K A S S A R

DAFTAR GAMBAR

Gambar 4.1 Penyebab Kecelakaan Lalu Lintas di Kabupaten Gowa Pada Tahun 2015-2018 78

Gambar 4.2 Jenis Kecelakaan Lalu Lintas di Kabupaten Gowa Pada Tahun 2015-2018 86

Gambar 4.3 Jenis Tabrakan yang Mengalami Kecelakaan Lalu Lintas di Kabupaten Gowa Pada Tahun 2015-2018 87

Gambar 4.4 Lokasi Kejadian yang Mengalami Kecelakaan Lalu Lintas di Kabupaten Gowa Pada Tahun 2015-2018 89

Gambar 4.5 Waktu Kejadian yang Mengalami Kecelakaan Lalu Lintas di Kabupaten Gowa Pada Tahun 2015-2018 90

Gambar 4.6 Jenis Kendaraan yang Mengalami Kecelakaan Lalu Lintas di Kabupaten Gowa Pada Tahun 2015-2018 92

Gambar 4.7 Dampak Kecelakaan Lalu Lintas yang Mengalami Kecelakaan Lalu Lintas di Kabupaten Gowa Pada Tahun 2015-2018..... 93

UNIVERSITAS ISLAM NEGERI
ALAUDDIN
M A K A S S A R

DAFTAR LAMPIRAN

Lampiran 1 Lembar Wawancara

Lampiran 2 Surat Permohonan Pengambilan Data Awal

Lampiran 3 Anatomi Singkat Laka Lantas Polres Gowa Tahun 2015-2018

Lampiran 4 Lembar Rekomendasi Etik

Lampiran 5 Surat Permohonan Izin Penelitian

Lampiran 6 Surat Izin Penelitian

Lampiran 7 Surat Keterangan Telah Melakukan Penelitian

Lampiran 8 Dokumentasi Penelitian

Lampiran 9 Master Tabel

Lampiran 10 Daftar Riwayat Hidup Peneliti

UNIVERSITAS ISLAM NEGERI
ALAUDDIN
M A K A S S A R

ABSTRAK

GAMBARAN KARAKTERISTIK KECELAKAAN LALU LINTAS DI KABUPATEN GOWA TAHUN 2015-2018

[1]Sarsina, [2]Fatmawaty Mallapiang, [3]Azriful
[1,2] Bagian Keselamatan dan Kesehatan Kerja, Jurusan Kesehatan Masyarakat, FKIK UIN Alauddin Makassar
[3] Bagian Epidemiologi, Jurusan Kesehatan Masyarakat, FKIK UIN Alauddin Makassar
Sarsinabahram17@gmail.com

ABSTRAK

Kecelakaan lalu lintas adalah suatu peristiwa di jalan yang melibatkan kendaraan atau pemakai jalan lainnya, mengakibatkan korban manusia atau kerugian harta benda. Menurut WHO *(World Health Organization)* tiap tahun di seluruh dunia 1,25 orang meninggal dan 50 juta orang luka-luka karena kecelakaan lalu lintas.

Penelitian ini adalah untuk mengetahui gambaran karakteristik kecelakaan lalu lintas di Kabupaten Gowa. Menggunakan metode *kuantitatif* bersifat *deskriptif* dengan pendekatan analisis data sekunder (ADS).

Hasil penelitian menunjukkan bahwa penyebab kecelakaan lalu lintas disebabkan oleh tiga faktor yaitu faktor manusia berdasarkan perilaku pada kecepatan tinggi (24,5%) dan kondisi fisik pada lengah (23,8%). Penyebab kedua adalah faktor kendaraan yaitu slip roda ban (46,9%). Penyebab ketiga adalah faktor lingkungan yang berdasarkan kondisi infrastruktur jalan yaitu jalan rusak (36,1%) dan kondisi alam yaitu hujan (5,5%). Karakteristik individu yang mengalami kecelakaan lalu lintas berdasarkan umur 16-25 tahun pada tersangka (39,5%) dan korban (32,4%). Pada jenis kelamin mayoritas berjenis kelamin laki-laki pada tersangka (85,3%) dan (66,5%) pada korban kecelakaan. Tingkat pendidikan SMA/SLTA pada tersangka (38,7%) dan (28,0%) pada korban kecelakaan. Jenis pekerjaan yang paling tinggi wiraswasta pada tersangka (35,2%) dan (38,1%) pada korban kecelakaan. Jenis kecelakaan yang banyak terjadi adalah kecelakaan ganda (72,4%). Jenis tabrakan yang banyak terjadi adalah tabrakan lainnya (27,5%) dan tabrakan depan-depan (21,0). Lokasi kejadian yang banyak terjadi adalah kabupaten/kota (45,7%). Waktu kejadian yang paling banyak terjadi adalah pukul 12.00-18.00 wita (35,1%). Jenis kendaraan yang banyak terjadi adalah jenis kendaraan sepeda motor (72,2%) dan dampak yang paling banyak ditimbulkan akibat dari kecelakaan lalu lintas adalah luka ringan (78,4%), meninggal dunia (13,2%) dan luka berat (8,2%).

Kata Kunci : Faktor Manusia, Faktor Kendaraan, Faktor Lingkungan, Kecelakaan Lalu lintas
Referensi : 34 (2000-2019)

AN OVERVIEW OF TRAFFIC ACCIDENT CHARACTERISTICS IN GOWA REGENCY BETWEEN 2015-2018

GAMBARAN KARAKTERISTIK KECELAKAAN LALU LINTAS DI KABUPATEN GOWA TAHUN 2015-2018

[1]Sarsina, [2]Fatmawaty Mallapiang, [3]Azriful

[1,2] Occupational Health and Safety, Public Health Department, Faculty of Medicine and Health Sciences of Alauddin State Islamic University of Makassar
[3]Epidemiology, Public Health Department, Faculty of Medicine and Health Sciences of Alauddin State Islamic University of Makassar
Sarsinabahram17@gmail.com

ABSTRACT

A traffic accident is an event occurring on the road by involving vehicles and road users and resulting in human casualties or property loss. According to WHO, 1.25 million people die and 50 million are injured due to traffic accidents annually in thee world. This research investigates the characteristics of the traffic accident occurring in Gowa Regency between 2015-2018 by employing descriptive quantitative method and secondary data analysis approach. The findings suggest that the traffic accidents in Gowa Regency are caused by three factors. The first factor is human related such as regarding the driving speed (24.5%) and an inattentive physical state (23.8%). The second factor is related to tire skidding (46.9%). The third factor relates to an environmental condition such as damaged road (36.1%) and rain (5.5%). As for the characteristics of the people involved in traffic accidents, the findings reveal that 39.5% are within an age range of 16-25 years old, victims (32.4%), male offenders (85.3%) male victims (66.5%), high school graduate offenders (38.7%), high school victims (28.0%), offenders miscellaneous occupations (35.2%) and victims with miscellaneous occupations (38.1%). The findings also indicate that most traffic accidents are collisions (72.4%) with 21.1% of head-on collision cases and 27.5% of miscellaneous types of collisions. Furthermore, the data shows that most accidents take place in the municipal town (45.7%) which occur between 12-6 PM Central Indonesia Time (35.1%). The vehicle type involved in traffic accidents are mostly motorcycles (72.2%) with consequences in the form of light injuries (78.4%), fatalities (13.2%) and serious injuries (8.2%).

Keywords: human factor, vehicle factor, environmental factor, traffic accident

KEMENTERIAN AGAMA RI
PUSAT PENGEMBANGAN BAHASA
MAKASSAR
UNIVERSITAS ISLAM NEGERI ALAUDDIN

BAB I

PENDAHULUAN

A. *Latar Belakang Masalah*

Di era modern seperti sekarang ini, bidang transportasi berperan penting dalam kesejahteraan masyarakat sehingga mendukung pertumbuhan di berbagai bidang. Kemajuan ilmu pengetahuan dan teknologi mendukung perkembangan alat transportasi secara pesat, sehingga menyebabkan laju pertumbuhan kendaraan semakin meningkat. Perkembangan kendaraan sebagai alat transportasi membawa dampak positif bagi pemenuhan dan peningkatan kesejahteraan manusia, terutama sebagai alat mobilisasi guna memperlancar aktivitas sehari-hari. Namun hal ini juga diiringi dengan timbulnya beberapa dampak negatif yang tidak diinginkan, seperti kemacetan dan tingkat angka kecelakaan lalu lintas (Hidayat *et al*, 2013).

Dalam *Global Status Report On Road Safety* (GSRRS) menurut WHO (2015) disebutkan bahwa setiap tahun, di seluruh dunia, lebih dari 1,25 juta korban meninggal akibat kecelakaan lalu lintas dan 50 juta orang luka berat kecelakaan berlalu lintas, Tiap hari sekitar 3000 orang meninggal karena kecelakaan lalu lintas (terutama negara berkembang). Kecelakaan lalu lintas 90% menjadi cacat seumur hidup *(disability adjustment life tears/daily*. Dari jumlah ini, 90% terjadi di negara berkembang dimana jumlah kendaraannya hanya 54% dari jumlah kendaraan yang terdaftar di dunia (Kurniawan *et al*, 2013).

World Health Organization (WHO) memprediksikan pada tahun 2020 kecelakaan lalu lintas akan menempati urutan ketiga penyebab kematian setelah penyakit jantung, darah tinggi (semua penyakit dalam) dan depresi (tekanan/stress). Menurut WHO *(World Health Organization)* bahwa tiap tahun di seluruh dunia 1,25 orang meninggal dan 50 juta orang luka-luka karena kecelakaan lalu lintas. Penelitian WHO *(World Health Organization)* pola

penyakit secara global untuk tahun 1990-2020 mengalami perubahan mendasar. Kematian akibat lalu lintas naik dari peringkat ke-9 menjadi peringkat ke-3, sehingga WHO menjadikan program pencegahan kecelakaan lalu lintas sebagai prioritas (Ramli *et al*, 2019).

Menurut data WHO *(World Health Organization)* mencatat bahwa negara-negara dengan tingkat pendapatan perkapita tinggi seperti Amerika, jumlah kematian akibat kecelakaan lalu lintas menempati peringkat ke-14 dengan kematian rata-rata 15,0 per 100.000 penduduk, sedangkan di Eropa 11,2 per 100.000 penduduk, negara-negara dengan tingkat pendapatan perkapita rendah cenderung memiliki prevalensi yang lebih tinggi yaitu menempati urutan ke-10 penyebab kematian 1,2. Indonesia merupakan salah satu dari sepuluh negara yang memiliki angka kecelakaan lalu lintas terbesar di dunia yaitu sebesar 62% dari total kecelakaan di dunia (Setiarini *et al*, 2018). Menurut laporan data WHO *(World Health Organization)*, kecelakaan lalu lintas di Indonesia berada pada peringkat ke-5 dengan tingkat kematian terbanyak akibat kecelakaan lalu lintas di dunia yaitu 16,2 korban meninggal untuk setiap 100.000 penduduk, dan 25 juta korban jiwa akan berjatuhan dalam waktu 20 tahun ke depan.

Dari segi ekonomi nasional, kecelakaan lalu lintas juga menimbulkan kerugian besar. Menurut WHO *(World Health Organization)* kerugian akibat kecelakaan lalu lintas, baik berupa kerugian material, kesehatan maupun pengeluaran yang lain, mencapai 518 miliar dolar AS per tahun. Di negara-negara berpendapatan rendah dan menengah, kerugian akibat kecelakaan lalu lintas bisa mencapai 1-1,5% dari *Gross National Product* (GNP). Karena itu WHO *(World Health Organization)*, menyimpulkan bahwa kecelakaan lalu lintas mengakibatkan kemiskinan di negara-negara berkembang (Ramli *et al*, 2014).

Kecelakaan lalu lintas masih menjadi masalah global sampai dengan saat ini. Berdasarkan Undang-Undang Nomor 22 Tahun 2009 tentang Lalu Lintas dan Angkutan Jalan, kecelakaan lalu lintas diartikan sebagai suatu peristiwa di jalan yang tidak diduga dan tidak disengaja yang melibatkan kendaraan dengan atau tanpa pengguna jalan lain yang dapat mengakibatkan korban manusia dan kerugian harta benda.

Sebagian dari semua kematian lalu lintas jalan terjadi di usia dewasa muda antara 15 sampai 44 tahun. Lalu lintas jalan *crash* peringkat sebagai 9 penyebab kematian dan akun terkemuka untuk 2,2% dari semua kematian global. *Crash* jalan adalah penyebab utama kematian di antara orang-orang usia muda 15 sampai 29, dan penyebab utama kedua kematian di seluruh dunia antara orang-orang usia muda 5 sampai 14 tahun. Kecuali tindakan yang diambil, kecelakaan lalu lintas jalan diperkirakan menjadi penyebab utama kelima kematian pada tahun 2030 (Mohanty *et al*, 2015).

Kecelakaan lalu lintas tersebut dapat merenggut korban di Indonesia lebih 30.000 orang/tahun atau 82 orang/hari dan 3-4 orang/jam. Dapat dilihat bahwa setiap 20 menit 1 orang meninggal di suatu tempat di Indonesia akibat kecelakaan lalu lintas. Pada saat mudik lebaran tahun 2011, misalnya, sekitar 753 orang meninggal akibat kecelakaan lalu lintas atau hampir satu batalion tewas di jalan.

Dari data Kepolisian Republik Indonesia, sebagian besar korban kecelakaan lalu lintas di Indonesia adalah kaum muda dan golongan pekerja produktif. Ini merupakan kerugian nasional karena mereka merupakan harapan masa depan bangsa. Dalam *Global Trends In Safety*, 2020 hampir 400 ribu pemuda berusia di bawah 25 tahun setiap tahun meninggal dunia karena kecelakaan lalu lintas dan jutaan lainnya luka atau cacat karena kecelakaan lalu lintas (Ramli *et al*, 2019).

Menurut Direktorat Jenderal Perhubungan Darat, 2014 menyatakan bahwa korban kecelakaan lalu lintas lebih banyak berasal dari kalangan Sekolah Menengah Atas (SMA), yakni 96.472 orang pada tahun 2013.

Menurut data Kepolisian, rata-rata 3 orang meninggal setiap jam akibat kecelakaan di jalan. Data tersebut juga menyatakan bahwa besarnya jumlah kecelakaan tersebut disebabkan oleh beberapa hal, yaitu 61% kecelakaan disebabkan oleh faktor manusia yaitu yang terkait dengan kemampuan serta karakter pengemudi, 9% disebabkan karena faktor kendaraan (terkait dengan pemenuhan persyaratan teknik laik jalan), dan 30% disebabkan oleh faktor prasarana dan lingkungan. Banyaknya kecelakaan lalu lintas berdasarkan jenis kendaraannya, sepeda motor merupakan kendaraan yang menduduki peringkat utama penyumbang kejadian kecelakaan lalu lintas terbanyak yaitu sebesar 108.883 kasus, sedangkan peringkat kedua ditempati oleh mobil beban sebanyak 19.242 kasus, mobil penumpang sebanyak 18.147 kasus, bus 4.808 kasus, dan kendaraan khusus sebanyak 1.050 kasus. Hal tersebut dapat disebabkan karena kurangnya kesadaran pada pengendara sepeda motor tentang bagaimana berkendara yang aman yang dapat mengurangi terjadinya risiko kecelakaan lalu lintas (www.depkes.go.id).

Hal tersebut sejalan dengan pendapat Departemen Perhubungan Republik Indonesia 2015, bahwa besarnya angka kecelakaan oleh kendaraan sepeda motor juga berpengaruh terhadap jumlah korban jiwa di Indonesia. Selama tahun 2013, korban kecelakaan yang meninggal dunia sebanyak 26.416 jiwa, sementara itu untuk tahun 2014 jumlah korban meninggal dunia meningkat menjadi 28.297 jiwa (Depertemen Perhubungan Republik Indonesia, 2015).

Korps Lalu Lintas Kepolisian Republik Indonesia, 2015 menyebutkan bahwa faktor yang menjadi penyebab kecelakaan dapat terbagi menjadi 4, yakni

faktor manusia, faktor kendaraan, faktor jalan, dan faktor lingkungan. Faktor manusia merupakan penyumbang tertinggi terjadinya kecelakaan lalu lintas. Dampak akibat kecelakaan lalu lintas yang mengakibatkan korban manusia dapat berupa luka ringan, luka berat bahkan hingga kematian (Haryanto *et al*, 2016).

Berdasarkan data Statistik Transportasi DKI Jakarta, sepanjang tahun 2015 terjadi 290 kasus kecelakaan yang melibatkan pengendara anak usia di bawah 17 tahun. Angka ini meningkat sebanyak 14% di tahun 2015 dibandingkan tahun 2014, tercatat 12 anak meninggal dunia, 96 anak luka berat, 107 anak luka ringan tahun 2015. Sedangkan di tahun 2014 jumlah kecelakaan lalu lintas melibatkan anak sebanyak 183 kasus, 16 anak meninggal, 56 anak luka berat dan 72 anak luka ringan. Semakin kecil jumlah kecelakaan lalu lintas yang terjadi menunjukkan semakin baik sistem angkutan darat yang dimiliki, sebaliknya semakin banyak kecelakaan lalu lintas yang terjadi berarti semakin buruk sistem angkatan darat yang dimiliki (Statistik Transportasi DKI Jakarta, 2016).

Penelitian yang di lakukan Setiarini, 2018 menyebutkan bahwa berdasarkan kelas kecelakaan 95,1% pasien mengalami kecelakaan sedang dan 4,9% mengalami kecelakaan berat sedangkan berdasarkan kualifikasi luka adalah 95,1% pasien mengalami luka ringan akibat kecelakaan lalu lintas dan 4,9% mengalami luka berat di IGD RSI Siti Rahmah Padang.

Perilaku keselamatan berkendara (*safety riding*) merupakan aspek yang wajib diterapkan oleh setiap pengemudi ketika berkendara. Berdasarkan Undang-Undang Nomor 22 Tahun 2009 tentang Lalu Lintas dan Angkutan Jalan, perilaku keselamatan berkendara terdiri dari 13 kriteria, yakni pemeriksaan kendaraan sebelum berkendara, penggunaan APD (Alat Pelindung Diri), penggunaan lampu sein, penggunaan lampu utama, mematuhi rambu dan lampu lalu lintas, penggunaan lajur jalan sesuai fungsinya, menjaga jarak aman dengan

kendaraan lain, pengendakian kecepatan, membawa STNK (Surat Tanda Nomor Kendaraan), kepemilikan SIM (Surat Izin Mengendarai), berkendara dengan penuh konsentrasi, berkendara tidak melawan arah serta tidak membawa penumpang lebih dari satu orang.

Berdasarkan data Kepolisian Republik Indonesia, pada daerah Sulawesi Selatan tahun 2018 Direktorat Lalu Lintas, menunjukkan jumlah kecelakaan lalu lintas pada Sulawesi Selatan sebanyak 7,935 kasus kecelakaan lalu lintas. Dari kasus tersebut tercatat sebanyak 1,131 meninggal dunia, 579 mengalami luka berat, dan 10,051 mengalami luka ringan. Dari Polrestabes Makassar kecelakaan lalu lintas sebanyak 1525 kasus kecelakaan lalu lintas, diantaranya 89 orang mengalami kematian atau meninggal dunia, 15 orang mengalami luka berat, dan 1853 orang mengalami luka ringan (Ditlantas Polda Sul-Sel, 2019).

Kabupaten Gowa yang merupakan salah satu daerah tingkat II di provinsi Sulawesi Selatan, memiliki luas wilayah 1.883,32 km^2 dan berpenduduk sebanyak ±652.941 jiwa. Berdasarkan data yang telah dihimpun oleh Unit Kecelakaan Lalu Lintas POLRES Kabupaten Gowa yang merupakan kejadian laka lantas urutan kedua dari kota Makassar, menunjukkan pada tahun 2015 kecelakaan lalu lintas tercatat 263 kasus dengan korban meninggal sebanyak 71 orang, luka berat sebanyak 56 orang dan luka ringan sebanyak 161 orang. Pada tahun 2016 tercatat 480 kasus dengan korban meninggal sebanyak 55 orang, luka berat sebanyak 63 orang dan luka ringan sebanyak 422 orang. Pada tahun 2017 tercatat 338 kasus dengan korban meninggal sebanyak 66 orang, luka berat sebanyak 33 orang dan luka ringan sebanyak 397 orang. Dan pada tahun 2018 tercatat 438 kasus dengan korban meninggal sebanyak 67 orang, luka berat sebanyak 9 orang dan luka ringan sebanyak 551 orang (Unit Laka Lantas POLRES Kabupaten Gowa).

Menurut data Unit Kecelakaan Lalu Lintas POLRES Kabupaten Gowa

tersebut kerugian yang ditimbulkan berupa material sebanyak 2 Milyar akibat kecelakaan lalu lintas. Penyebab kecelakaan lalu lintas berdasarkan data yang dihimpun oleh Unit Kecelakaan Lalu Lintas POLRES Kabupaten Gowa pada tahun 2015 sampai 2018 tercatat sebanyak 1.519 kejadian dengan faktor manusia sebanyak 965 kejadian, faktor kendaraan sebanyak 230 kejadian, faktor lingkungan dan cuaca sebanyak 324 kejadian. Potret buruk dalam berlalu lintas dengan angka kecelakaan lalu lintas darat yang tinggi, membuat kecelakaan lalu lintas darat menjadi beban kesehatan masyarakat.

Secara umum penyebab utama kecelakaan lalu lintas akibat *human error* (faktor kelalaian manusia). Sehingga menurut catatan Kepolisian, dari seluruh rentang kejadian kecelakaan disebabkan pengendara yang kurang memperhatikan keselamatannya. Keselamatan dalam berlalu lintas merupakan sesuatu hal yang harus diperhatikan dalam keselamatan kerja. Dalam Kamus Besar Bahasa Indonesia Edisi Keempat, definisi kerja adalah melakukan sesuatu dan juga dapat diartikan sesuatu yang dilakukan untuk mencari nafkah. Jadi seseorang yang sedang mengemudi atau sedang menyeberang merupakan seseorang yang sedang melakukan kerja. Karena itu kecelakaan lalu lintas termasuk masalah yang juga harus diatasi dalam keselamatan dan kesehatan kerja.

Berdasarkan latar belakang di atas, maka peneliti tertarik melakukan penelitian tentang gambaran karakteristik kecelakaan lalu lintas di Kabupaten Gowa tahun 2015-2018.

B. *Rumusan Masalah*

Berdasarkan pada uraian latar belakang diatas, maka permasalahan yang akan diteliti dalam penelitian ini adalah bagaimana gambaran karakteristik kecelakaan lalu lintas di Kabupaten Gowa tahun 2015-2018.

C. *Definisi Operasional dan Ruang Lingkup Penelitian*

1. Definisi Operasional

a. Penyebab Kecelakaan Lalu Lintas

1) Faktor Manusia

Faktor manusia dalam penelitian ini adalah segala sesuatu yang memiliki keterkaitan dengan manusia sebagai pengemudi atau pengguna jalan lain dan menjadi penyebab terjadinya kecelakaan lalu lintas serta kemampuan yang dimiliki pengemudi dalam mengendarai dan menjadi penyebab terjadinya kecelakaan lalu lintas. Seperti perilaku pengendara (kecepatan tinggi dan tidak tertib) dan kondisi fisik (lelah, lengah, lalai, dan sakit).

2) Faktor Kendaraan

Faktor Kendaraan dalam penelitian ini adalah segala sesuatu yang memiliki keterkaitan dengan kendaraan sepeda motor dan menjadi penyebab terjadinya kecelakaan lalu lintas. Faktor ini meliputi ban pecah, slip roda ban, rem blong, kerusakan mesin dan mekanis, dan kendaraan berhenti (mogok).

3) Faktor Lingkungan

Faktor lingkungan dalam penelitian ini adalah kondisi lingkungan yang dapat menjadi penyebab kecelakaan lalu lintas. Seperti kondisi infrastruktur jalan (jalan rusak, jalan licin, jalan bergelombang, tidak ada rambu, tidak ada marka jalan, tikungan tajam, tidak ada lampu lalu lintas, dan tumpukan pasir atau batu) dan kondisi alam (hujan, angin kencang, dan pohon tumbang).

b. Karakteristik Individu

Karakteristik individu dalam penelitian ini adalah tersangka dan korban kecelakaan lalu lintas di Kabupaten Gowa tahun 2015-2018 berdasarkan usia, jenis kelamin, pendidikan, dan pekerjaan.

1) Usia

Usia dalam penelitian ini adalah rentang usia korban maupun tersangka yang mengalami kecelakaan lalu lintas meliputi dari usia 0-15 tahun, usia 16-25 tahun, usia 26-35 tahun, usia 36-45 tahun, usia 46-55 tahun dan usia 55 tahun sampai ke atas.

2) Jenis kelamin

Jenis kelamin dalam penelitian ini adalah jumlah perempuan dan laki-laki yang mengalami kecelakaan lalu lintas dalam kurun waktu tahun 2015-2018 di Kabupaten Gowa.

3) Pendidikan

Pendidikan dalam penelitian ini adalah individu dari jenis tingkat pendidikan yang mengalami kecelakaan lalu lintas, terdiri dari SD, SMP/SLTP, SMA/SLTA, dan Perguruan Tinggi.

4) Pekerjaan

Pekerjaan dalam penelitian adalah pekerjaan tersangka ataupun korban yang mengalami kecelakaan lalu lintas. Meliputi PNS, TNI, POLRI, karyawan swasta, pelajar, mahasiswa, pengemudi, pedagang, petani, buruh, dan wiraswasta.

c. Jenis Kecelakaan

Jenis kecelakaan dalam penelitian adalah penggolongan kecelakaan lalu lintas berdasarkan karakteristik kecelakaan menurut kendaraan yang terlibat, seperti kecelakaan tunggal dan kecelakaan ganda.

d. Jenis Tabrakan

Jenis tabrakan dalam penelitian ini adalah penggolongan kecelakaan lalu lintas berdasarkan tipe tabrakan tersebut. seperti tabrak lari, depan-depan, depan-belakang, depan-samping, samping-samping, beruntun, tabrak manusia (pejalan kaki), tabrak hewan, dan tabrakan lainnya.

e. Lokasi Laka Lantas Berdasarkan Jalan

Lokasi laka lantas berdasarkan jalan dalam penelitian ini adalah lokasi kejadian lalu lintas yang terjadi di lokasi seperti jalan nasional, jalan provinsi, jalan kabupaten/kota, dan jalan desa.

f. Waktu Kejadian

Waktu kejadian dalam penelitian ini adalah saat terjadinya kecelakaan dilihat dalam satuan waktu. Meliputi pukul 00.00-06.00 WITA, 06.00-12.00 WITA, 12.00-18.00 WITA. 18.00-00.00 WITA.

g. Laka Lantas Berdasarkan Type Kendaraan Atau Jenis Kendaraan

Laka lantas berdasarkan type kendaraan atau jenis kendaraan dalam penelitian ini adalah yang mengalami kecelakaan lalu lintas, yaitu sepeda motor, mobil pribadi atau mobil penumpang, mobil beban atau mobil barang, bus, kendaraan khusus.

h. Dampak Kecelakaan Lalu Lintas

Dampak kecelakaan lalu lintas dalam penelitian ini adalah suatu peristiwa pada lalu lintas jalan sedikitnya melibatkan satu kendaraan dengan atau tanpa pengguna jalan lain yang mengakibatkan luka berat, luka ringan, atau meninggal dunia.

2. Ruang Lingkup Penelitian

Penelitian ini bertujuan untuk mengetahui gambaran karakteristik kecelakaan lalu lintas di Kabupaten Gowa tahun 2015-2018. Penelitian ini dilakukan dengan data sekunder yang berasal dari Unit Laka Lantas Polres Kabupaten Gowa mengenai jumlah kecelakaan lalu lintas 4 tahun terakhir yang terjadi di Kabupaten Gowa. Penelitian ini bersifat *deskriptif* dengan metode *kuantitatif* dan mengidentifikasi faktor penyebab kecelakaan.

D. *Kajian Pustaka*

No.	Nama Peneliti	Judul Penelitian	Metode Penelitian	Variabel Penelitian	Hasil Penelitian
1.	Sari Setiarini, Menara Ilmu,Vol. XII No. 4, April 2018.	Gambaran angka kejadian kecelakaan lalu lintas di IGD RSISiti Rahmah Padang.	Penelitian yang dilakukan adalah deskriptif analitik dengan pendekatan kuantitatif.	a. Distribusi kecelakaan lalu lintas, b. Penggolongan kecelakaan, c. Kualifikasi luka kecelakaan.	Berdasarkan hasil penelitian yang telah dilakukan pada bulan Februari sampai Mei 2017 didapatkan data berikut: berdasarkan kelas kecelakaan 58 (95,1%) pasien mengalami kecelakaan sedang dan 3 (4,9%) mengalami kecelakaan berat sedangkan berdasarkan kualifikasi luka 58 (95,1%) pasien mengalami luka ringan akibat kecelakaan lalu lintas dan 3 (4,9%) mengalami luka berat di IGD RSI Siti Rahmah Padang. Mengingat pentingnya masalah kecelakaan lalu lintas dan belum adanya data lengkap mengenai gambaran luka pada pasien kecelakaan lalu lintas maka peneliti menyarankan agar pihak rumah sakit dapat meningkatkan pendokumentasian data pasien khususnya pasien kecelakaan lalu lintas agar dilengakapi dengan pengklasifikasian kelas kecelakaan dan luka akibat kecelakaan lalu lintas.
2.	Marsaid, Jurnal Ilmu Keperawatan, Volume 1, No. 2, Nopember 2013.	Faktor yang berhubungan dengan kejadian kecelakaan lalu lintas pada pengendara sepeda motor di wilayah Polres Kabupaten Malang.	Desain penelitian yang digunakan pada penelitian ini adalahobservasional analitik dengan pendekatan cross sectional. Dan Besar sampel dalam penelitian ini adalah 263 responden dengan	a. Kejadian kecelakaan lalu lintas, b. Pengendara sepeda motor.	Hasil penelitian menunjukkan terdapat hubungan yang bermakna antara faktor manusia dengan kejadian kecelakaan lalu lintas pada pengendara sepeda motor yang meliputi faktor lengah (p=0,000), mengantuk (p=0,017), mabuk (p=0,044), lelah (p=0,004), tidak terampil (p=0,000), tidak tertib (p=0,000) dan kecepatan tinggi (p=0,000). Faktor kendaraan tidak ada hubungan yang bermakna dengan kejadian kecelakaan lalu lintas pada pengendara sepeda motor. Faktor lingkungan fisik menunjukkan ada hubungan yang bermakna dengan kejadian kecelakaan lalu lintas pada pengendara

			menggunakan teknik purposive sampling.		sepeda motor yang meliputi faktor jalan menikung (p=0,028) dan hujan (p=0,010). Sedangkan hasil analisis uji Regresi Logistik menunjukkan bahwa faktor yang paling dominan yang berhubungan dengan kejadian kecelakaan lalu lintas pengendara sepeda motor berdasarkan kekuatan hubungannya dari yang terbesar ke yang terkecil yaitu tidak tertib (OR=100,227), kecepatan tinggi (OR=99,570), lelah (OR=81,523), mengantuk (OR=81,371), lengah (OR=14,671), mabuk (OR=10,388), tidak terampil (OR=8,477), lampu kendaraan tidak menyala (OR=8,252) dan jalan menikung (OR=4,468). Faktor manusia memegang peranan penting dalam terjadinya kecelakaan lalu lintas sehingga diperlukan suatu kebijakan agar pengendara sepeda motor lebih tertib dan taat pada rambu-rambu lalu lintas pada saat berkendara.
3.	Samosir, 2018	Gambaran Faktor-Faktor Penyebab Kecelakaan Lalu Lintas Di Sumatera Utara Tahun 2016.	Penelitiandeskript if dengan pendekatan kuantitatif. Dan Populasi penelitian merupakan data kejadian kecelakaan lalu lintas. Sampel penelitian ini adalah data kejadian kecelakaan lalu	Faktor penyebab kecelakaan lalu lintas.	Hasil penelitian menunjukkan pada faktor pengemudi menyebabkan kecelakaan lalu lintas yang paling dominan ialah sakit (33,04%), kondisi mengantuk (32,4%), kondisi lelah (23,7%), kondisi lengah (10,8%), kondisi tidak tertib (0,01%) merupakan faktor tertinggi penyebab kecelakaan lalu lintas. Lalu pada faktor jalan yang paling dominan ialah pandangan terhalang (18,4%), tikungan tajam (17%), tidak ada rambu (16,9%), tidak berlampu (15,4%), berlobang (8,17%), tidak ada rambu (7,34%), licin (6,87%), rusak (6,5%), marka rusak (2,14%), dan rambu rusak (1,3%). Lalu faktor kendaraan yang paling dominan ialah kemudi kurang baik (44,6%), rem tidak berfungsi (18,07%), penerangan kurang

			lintas dimana yang tercantum di BAP.		baik (13,6%), lampu depan tidak berfungsi (7,8%), ban kurang baik (4,69%), lampu belakang tidak berfungsi (4,1%), lampu menyilaukan kendaraan lain (2,7%), As belakang pecah (2,2%), dan depan pecah (1,93%). Pada faktor alam yang paling dominan ialah kondisi hujan (97,9%), dan kabut (2,04%). Sedangkan pada faktor teknologi tidak menyebabkan kecelakaan lalu lintas di Sumatera Utara tahun 2016.
4.	Setyo Dwi Widyastuti, 2013	Gambaran pengetahuan dan sikap tentang keselamatan berkendara (*safety riding*) pada mahasiswa STIKES Indramayu.	Metode penelitian yang dipakai adalah metode penelitian deskriptif, dengan populasi dan sampelnya adalah mahasiswa aktif reguler STIKes Indramayu yang menggunakan sepeda motor ke kampus.	a. Pengetahuan, b. Sikap, c. Keselamatan berkendara.	Berdasarkan hasil penelitian diketahui bahwa 48,4% responden berpengetahuan cukup dan 90,1% bersikap mendukung tentang keselamatan berkendara (safety riding). Faktor yang mempengaruhi pengetahuan seseorang antara lain: umur, pendidikan, pekerjaan, paparan informasi, social ekonomi, pengalaman, dan lingkungan. Sedangkan faktor yang mempengaruhi sikap adalah pengalaman pribadi, pengaruh orang lain yang dianggap penting, pengaruh kebudayaan, media massa, lembaga pendidikan dan lembaga agama, pengaaruh faktor emosional.
5.	Isnu Lucky Riandini, Jurnal Kesehatan Andalas. 2015.	Gambaran Luka Korban Kecelakaan Lalu Lintas yang Dilakukan Pemeriksaan di RSUP Dr. M. Djamil Padang.	Penelitian ini bersifat deskriptif retrospektif dengan cara mengumpulkan data sekunder yang diambil dari rekam medis korban kecelakaan lalu	a. Kecelakaan lalu lintas, b. Luka korban kecelakaan.	Selama 2 tahun (1 Juli 2010–30 Juni 2012) terdapat 173 kasus kecelakaan lalu lintas yang dilakukan pemeriksaan di RSUP Dr. M. Djamil Padang. Terdiri atas 100 korban meninggal dan 73 korban hidup. Jenis kelamin laki–laki merupakan korban terbanyak, baik pada korban meninggal maupun korban hidup. Umur terbanyak yang mengalami kecelakaan lalu lintas adalah kelompok umur dewasa awal (19–35 tahun). Pengendara sepeda motor merupakan penyumbang tebanyak korban kecelakaan lalu lintas.

			lintas (hidup dan meninggal) yang dilakukan pemeriksaan di RSUP Dr. M. Djamil Padang.		Dilihat dari jenis luka, pada hasil penelitian ini didapatkan luka terbanyak adalah luka lecet dengan lokasi tersering di daerah kepala, sedangkan lokasi patah tulang terbanyak terdapat pada daerah ekstremitas bawah.
6.	Mouyid Bin Islam, Iatss Research Vol.32 No.2, 2008.	Identification Of Factors In Road Accidents Through In-Depth Accident Analysis.	The in-depth analysis for the contributory factors through event classification requires a scientific methodology to follow systematic research. The conceptual framework designed.	Factors In Road Accidents.	This research attempts to establish the linkage between the causes and consequences with event classification of an investigated case by highlighting the dynamic driving situation with initial traveling speed, pre-impact and post-impact speed of the involved vehicles to describe the crash scenario. Moreover, inaccurate risk assessment and late evasive action, absence of street-light facilities, inadequate lane marking and visibility were also outlined as major risk factors increasing the severity of crash and injury in this investigated case.
7.	Edwin Mends–Brew, Modelling the Trend of Road Traffic Accidents in Accra. Mathematical Modelling and Applications. Vol. 3, No. 1,	Modelling the Trend of Road Traffic Accidents in Accra	The methodology employed in the study was based on secondary data obtained from a number of government agencies namely; The Ministry of Transport, MTTD of the Ghana	Road Traffic Accidents, dan Road Safety	The result of the sixth order polynomial analysis showed an r-squared value of 0.957 which was statistically significant inferring that the model has a 95.7% accuracy of predicting road traffic accidents in Ghana. It was also evident that road traffic accidents significantly increased with increased stretch of roads (km), absence of road safety officials and the blatant disregard for road safety measures aimed at ensuring safety on the roads. Based on the findings, recommendations were advised on how to reduce the phenomenon of traffic accidents in Ghana

	2018		Police Service, National Road Safety Commission (NRSC), Newspaper reports etc. The study sought to conduct a detailed analysis of accident trend in the Greater-Accra region of Ghana.		particularly in the Greater Accra region.
8.	Andrew Smith, Advances in Social Sciences Research Journal -Vol.4, No.1. 2017	Perceptions of Risk Factors for Road Traffic Accidents	Metode yang digunakan dalam penelitian ini adalah survei dengan analisis statistik deskriptif	Kecelakaan lalu lintas	Research has identified a number of risk factors for road traffic accidents. Some of these require education of drivers and a first step in this process is to assess perceptions of these risk factors to determine the current level of awareness. An online survey examined risk perception with thefocus being on driver behavior, risk taking and fatigue. The results showed that drivers' perceptions of the risk from being fatigued was lower than the perceived risk from the other factors.
9.	Malaya Mohanty, Journal of Transport Literature, 9(2), 15-19, Apr. 2015.	Factors affecting road crash modeling	Statistical methodologies have been used to model the data and findings obtained from survey for a better and easy	Affecting road crash modeling	From the studies it was found that speed and age along with gender has been the area of study for accident causes in urban areas whereas in rural roads mostly all authors have limited their studies to speed on roads and has been noted as the major cause of accidents in rural areas.This paper has tried to review as much papers as possible and various gaps in research along with future scope of study in this area

			understanding. The most common models used are the regression techniques (linear, logistic, multiple) and few authors use regression techniques for finding goodness of fit and then model the equations and coefficients into multinomial logit models.		has been indicated. Starting from the basic models like negative binomial/Poisson's model to the logistic and linear regressions to the new modeling techniques involving genetic mining and fuzzy logics have been discussed explicitly in the paper.

Berdasarkan kajian pustaka dari beberapa penelitian diatas, maka peneliti mengambil variabel faktor manusia, kendaraan dan lingkungan sebagai penyebab kecelakaan lalu lintas.

E. *Tujuan Penelitian*

1. Tujuan Umum

Adapun tujuan umum dari penelitian ini adalah untuk mengetahui bagaimana gambaran karakteristik kecelakaan lalu lintas di Kabupaten Gowa tahun 2015-2018.

2. Tujuan Khusus

Adapun tujuan khusus penelitian ini dilakukan adalah untuk:

a. Mengetahui jumlah penyebab kecelakaan lalu lintas yaitu faktor manusia, faktor kendaraan dan faktor lingkungan di Kabupaten Gowa tahun 2015-2018.
b. Mengetahui jumlah kecelakaan lalu lintas berdasarkan karakteristik individu kecelakaan lalu lintas yaitu usia, jenis kelamin, pendidikan, dan pekerjaan di Kabupaten Gowa tahun 2015-2018.
c. Mengetahui jumlah kecelakaan lalu lintas berdasarkan jenis kecelakaan yaitu kecelakaan tunggal dan kecelakaan ganda di Kabupaten Gowa tahun 2015-2018.
d. Mengetahui jumlah kecelakaan lalu lintas berdasarkan jenis tabrakan yaitu tabrak lari, depan-depan, depan-belakang, depan-samping, samping-samping, beruntun, tabrak manusia, tabrak hewan, dan tabrakan lainnya di Kabupaten Gowa tahun 2015-2018.
e. Mengetahui jumlah kecelakaan lalu lintas berdasarkan lokasi laka lantas yaitu yaitu nasional, provinsi, kabupaten/kota, desa di Kabupaten Gowa tahun 2015-2018.
f. Mengetahui jumlah kecelakaan lalu lintas berdasarkan waktu kejadian di Kabupaten Gowa tahun 2015-2018.
g. Mengetahui jumlah kecelakaan lalu lintas berdasarkan *type* kendaraan atau jenis kendaraan yaitu sepeda motor, mobil pribadi atau mobil penumpang,

mobil beban atau mobil barang, bus, kendaraan khusus di Kabupaten Gowa tahun 2015-2018.

h. Mengetahui jumlah korban kecelakaan lalu lintas berdasarkan akibatnya yaitu meninggal dunia, luka berat dan luka ringan di Kabupaten Gowa tahun 2015-2018.

F. *Manfaat Penelitian*

1. Bagi Peneliti

Meningkatkan pengetahui peneliti mengenai gambaran karaktersitik kecelakaan lalu lintas dan faktor yang menyebabkan terjadinya kecelakaan lalu lintas khususnya di Kabupaten Gowa serta dapat menerapkan ilmu pengetahuan yang didapat selama masa perkuliahan dalam bidang keselamatan dan kesehatan kerja.

2. Bagi Insitusi

Sebagai bahan masukan dan informasi bagi pihak-pihak yang terkait mengenai karaktersitik dan penyebab kecelakaan lalu lintas sehingga dapat dibuat kebijakan dan evaluasi dalam rangka pencegahan dan penanggulangan agar dapat tercipta keamanan dan ketertiban lalu lintas.

3. Bagi Masyarakat

Meningkatkan kesadaran dan wawasan bagi pengendara untuk menaati peraturan lalu lintas yang berlaku agar dapat tercipta keamanan dan ketertiban lalu lintas sehingga dapat mengurangi terjadinya kecelakaan lalu lintas khususnya di Kabupaten Gowa.

BAB II

TINJAUAN TEORITIS

A. *Definisi Kecelakaan Lalu Lintas*

Kecelakaan tidak terjadi kebetulan melainkan ada sebabnya. Oleh karena itu, penyebab kecelakaan harus diteliti dan ditemukan, agar untuk selanjutnya dengan tindakan korektif yang ditujukan kepada penyebab itu serta dengan upaya preventif lebih lanjut kecelakaan dapat dicegah dan kecelakaan serupa tidak berulang kembali (Suma'mur, 2013).

Lalu lintas merupakan gerak kendaraan dan orang di ruang lalu lintas jalan. Kecelakaan lalu lintas adalah suatu peristiwa di jalan yang tidak diduga dan tidak disengaja melibatkan kendaraan dengan atau tanpa pengguna jalan lain yang mengakibatkan korban manusia dan/atau kerugian harta benda. Keselamatan lalu lintas dan angkutan jalan merupakan suatu keadaan terhindarnya setiap orang dari risiko kecelakaan selama berlalu lintas yang disebabkan oleh manusia, kendaraan, jalan, dan/atau lingkungan. Ketertiban lalu lintas dan angkutan jalan adalah suatu keadaan berlalu lintas yang berlangsung secara teratur sesuai dengan hak dan kewajiban setiap pengguna jalan (UU RI No. 22 Tahun 2009).

Menurut Undang-Undang Nomor 22 Tahun 2009 Tentang Kecelakaan Lalu Lintas dan Angkutan Jalan, disebutkan bahwa kecelakaan lalu lintas merupakan suatu peristiwa di jalan yang tidak diduga atau tidak disengaja melibatkan kendaraan dengan atau tanpa pengguna jalan lain yang mengakibatkan kerugian dan/atau kerugian harta benda. Kecelakaan lalu lintas merupakan kejadian pada lalu lintas jalan yang setidaknya melibatkan satu kendaraan yang menyebabkan cedera atau kerusakan atau kerugian pada pemiliknya (korban).

Berdasarkan Statistik Transportasi DKI Jakarta 2016 kecelakaan lalu lintas merupakan salah satu indikator yang dapat menunjukkan keamanan, kenyamanan

dan ketertiban dalam berlalu lintas, baik di jalan raya maupun di jalan tol. Semakin kecil jumlah kecelakaan lalu lintas yang terjadi menunjukkan semakin baik sistem angkutan darat yang dimiliki, sebaliknya semakin banyak kecelakaan lalu lintas yang terjadi berarti semakin buruk sistem angkutan darat yang dimiliki.

B. *Klasifikasi Kecelakaan Lalu Lintas*

1. Penggolongan Kecelakaan Lalu Lintas

Menurut Undang-Undang Republik Indonesia Nomor 22 Tahun 2009 bagian kedua penanganan kecelakaan lalu lintas paragraf 2 Penggolongan dan Penanganan Perkara Kecelakaan Lalu Lintas Pasal 229, karakteristik kecelakaan lalu lintas menurut akibatnya digolongkan menjadi:

a. Kecelakaan lalu lintas ringan, yaitu kecelakaan yang mengakibatkan kerusakan kendaraan dan/atau barang.
b. Kecelakaan lalu lintas sedang, yaitu kecelakaan yang mengakibatkan luka ringan dan kerusakan dan/atau barang.
c. Kecelakaan lalu lintas berat, yaitu kecelakaan yang mengakibatkan korban meninggal dunia atau luka berat.

Karakteristik kecelakaan menurut jumlah kendaraan yang terlibat digolongkan menjadi (DepHubDat, 2015):

a. Kecelakaan tunggal, yaitu kecelakaan yang hanya melibatkan satu kendaraan bermotor dan tidak melibatkan pemakai jalan lain, contohnya seperti menabrak pohon, keadaan tergelincir, dan terguling akibat ban pecah.
b. Kecelakaan ganda, yaitu kecelakaan yang melibatkan lebih dari satu kendaraan atau kendaraan dengan pejalan.

Karakteristik kecelakaan lalu lintas menurut Departemen Perhubungan Republik Indonesia tahun 2015, dapat dibagi menjadi beberapa jenis tabrakan, sebagai berikut:

a. *Angle (Ra),* tabrakan antara kendaraan yang bergerak pada arah yang berbeda, namun bukan dari arah berlawanan.
b. *Rear-end (Re),* kendaraan menabrak dari belakang kendaraan lain yang bergerak searah.
c. *Sideswape (Ss),* kendaraan yang bergerak menabrak kendaraan lain dari samping ketika berjalan pada arah yang sama, atau pada arah yang berlawanan.
d. *Head-on (Ho),* tabrakan antara yang berjalan pada arah yang berlawanan (tidak *sideswape*).
e. *Backing*, tabrakan secara mundur.

Menurut Munawar (2014) dalam penelitian Yuciana, lalu lintas ditimbulkan oleh adanya pergerakan dari alat-alat angkutan, karena adanya kebutuhan perpindahan manusia dan atau barang. Unsur-unsur sistem transportasi adalah semua elemen yang dapat berpengaruh terhadap lalu lintas. Unsur-unsur dalam sisten transportasi tersebut meliputi pemakai jalan, kendaraan, jalan dan lingkungan.

C. *Dampak Kecelakaan Lalu Lintas*

Berdasarkan Peraturan Pemerintah Nomor 43 Tahun 1993 Tentang Prasarana Jalan Raya dan Lalu Lintas, kecelakaan lalu lintas dapat diklasifikasikan berdasarkan kondisi korban menjadi 3, yaitu:

1. Meninggal Dunia

Meninggal dunia adalah korban kecelakaan yang dipastikan meninggal dunia sebagai akibat kecelakaan lalu lintas dalam jangka waktu paling lama 30 hari setelah kecelakaan tersebut.

2. Luka Berat

Luka berat adalah korban kecelakaan yang karena luka-lukanya menderita cacat tetap atau harus dirawat inap di rumah sakit dalam jangka waktu lebih dari 30 hari sejak terjadi kecelakaan. Suatu kejadian digolongkan sebagai cacat tetap jika sesuatu anggota badan hilang atau tidak dapat digunakan sama sekali dan tidak dapat sembuh atau pulih untuk selama-lamanya.

3. Luka Ringan

Luka ringan adalah korban kecelakaan yang mengalami luka-luka yang tidak memerlukan rawat inap atau harus dirawat inap di rumah sakit dari 30 hari.

D. *Peraturan Perundang-Undangan Keselamatan Berlalu Lintas*

Beberapa peraturan dan perundang-undangan keselamatan berlalu lintas di Indonesia, yaitu:

1. Undang-Undang No. 22 tahun 2009 tentang Lalu Lintas dan Angkutan Jalan.
2. Peraturan Pemerintah No. 41 tahun 1993 tentang Transportasi Jalan Raya.
3. Peraturan Pemerintah No. 42 tahun 1993 tentang Pemeriksaan Kendaraan Bermotor.
4. Peraturan Pemerintah No. 43 tahun 1993 tentang Prasarana Jalan Raya dan Lalu Lintas.
5. Peraturan Pemerintah No. 44 tahun 1993 tentang Kendaraan dan Pengemudi.
6. Keputusan Menteri No. 60 tahun 1993 tentang Marka Jalan.
7. Keputusan Menteri No. 65 tahun 1993 tentang Fasilitas Pendukung Kegiatan Lalu Lintas dan Angkutan Jalan.
8. Keputusan Menteri 72 tahun 1993 tentang Perlengkapan Kendaraan Bermotor.

9. Keputusan Menteri No. 85 tahun 2002 tentang Pemberlakuan Kewajiban Melengkapi dan Menggunkan Sabuk Keselamatan.
10. Keptusan Menteri No.63 tahun 2004 tentang Rambu-Rambu Jalan.
11. Keputusan Dirjen No. SK 43/AJ.007/DRJD/97 tentang Perekayasaan Fasilitas Pejalan Kaki di Wilayah Kota.
12. Keputusan Dirjen No. SK 1210/AJ.403/DRJD/2007 tentang Sosialisasi Keselamatan Lalu Lintas (DepHubDat, 2015).

Safety riding sama halnya dengan istilah *safety driving* bagi pengguna mobil. Istilah *safety riding* mengacu kepada perilaku berkendara yang secara ideal harus memiliki tingkat keamanan yang cukup bagi diri sendiri maupun orang lain. *Safety riding* ialah cara berkendara yang aman dan nyaman baik bagi pengendara itu sendiri maupun terhadap pengendara lain.

Penerapan *safety riding* ini telah diatur dalam UU Nomor 22 Tahun 2009 tentang Lalu Lintas dan Angkutan Jalan pada BAB XI Pasal 203 Ayat 2 huruf a yang berbunyi: ”untuk menjamin Keselamatan Lalu Lintas dan Angkutan Jalan sebagaimana dimaksud pada ayat (1), ditetapkan rencana umum nasional Keselamatan Lalu Lintas dan Angkutan Jalan, meliputi: Penyusunan program nasional kegiatan Keselamatan dan Angkutan Jalan”. Adapun penjelasan dari pasal 203 Ayat 2 huruf a yaitu bahwa program nasional Keselamatan Lalu Lintas dan Angkutan Jalan diantaranya yaitu tentang cara berkendara dengan selamat *(safety riding).*

Menurut Undang-Undang RI No. 22 tahun 2009 bagian keempat perlengkapan kendaraan bermotor pasal 57 ayat (1) setiap kendaraan bermotor yang dioperasikan di jalan wajib dilengkapi dengan perlengkapan kendaraan bermotor. Perlengkapan kendaraan bermotor beroda empat atau lebih sekurang-kurangnya terdiri atas:

1. Sabuk keselamatan,
2. Ban cadangan,
3. Segitiga pengaman,
4. Dongkrak,
5. Pembuka roda,
6. Helm dan rompi pemantul cahaya bagi pengemudi kendaraan bermotor beroda empat atau lebih yang tidak memiliki rumah-rumah, dan
7. Peralatan pertolongan pertama pada kecelakaan lalu lintas.

Departemen Perhubungan Republik Indonesia Direktorat Jenderal Perhubungan Darat menyatakan beberapa alat pelindung diri bagi pengemudi sepeda motor :

1. Helm merupakan alat pelindung diri yang terpenting bagi pengemudi sepeda motor. Dalam Undang-Undang Republik Indonesia No. 22 tahun 2009 pasal 106, pengemudi sepeda motor dan penumpang sepeda motor wajib mengenakan helm yang memenuhi Standar Nasional Indonesia (SNI 1811 tahun 2007).
2. Sarung tangan berfungsi sebagai pelindung tangan dan jari saat udara dingin, hujan dan cuaca panas, juga sebagai peredam risiko cedera saat terjadi kecelakaan karena telapak tangan merupakan organ tubuh yang menahan tubuh ketika terjatuh.
3. Jaket dikenakan untuk meredam benturan sehingga cedera dapat dicegah atau dikurangi saat terjadi kecelakaan. Sebaiknya jaket yang digunakan terbuat dari bahan yang kuat serta ringan, seperti *nylon*, *gore-tex*, dan *cordura* yang tahan gesekan dan air, serta tidak tembus angin. Warna jaket sebaiknya warna cerah agar mudah terlihat oleh pengemudi lain.

4. Sepatu yang nyaman, tertutup rapat dan memiliki tinggi di atas mata kaki sangat dianjurkan untuk melindungi pergelangan kaki agar mengurangi dampak cedera jika terjatuh atau terlindas kendaraan bermotor. Selain itu yang paling terpenting, sepatu harus lunak di bagian sendi engsel bagian depan agar kaki akan langsung menyalurkan tenaga dengan baik dan tidak tertahan oleh sepatu yang keras jika pengereman mendadak.

Dalam Undang-Undang RI No. 22 tahun 2009 bab VIII pengemudi bagian pertama surat izin mengemudi paragraf 1, persyaratan pengemudi dalam pasal 77 setiap orang yang mengemudikan kendaraan bermotor di jalan wajib memiliki Surat Izin Mengemudi (SIM) sesuai dengan jenis kendaraan bermotor yang dikemudikan. Untuk mendapatkan Surat Izin Mengemudi (SIM), calon pengemudi harus memiliki kompetensi mengemudi yang dapat diperoleh melalui pendidikan dan pelatihan yang diselenggarakan oleh lembaga yang mndapat izin dan terakreditasi dari pemerintah atau belajar sendiri, usia 17 (tujuh belas) tahun untuk Surat Izin Mengemudi A, Surat Izin Mengemudi C, dan Surat Izin Mengemudi D, usia 20 (dua puluh) tahun untuk Surat Izin Mengemudi B I, dan usia 21 (dua puluh satu) tahun untuk Surat Izin Mengemudi B II, sehat jasmani dengan surat keterangan dari dokter, sehat rohani dengan surat lulus tes psikologis, dan lulus ujian teori, ujian praktik dan/atau ujian keterampilan melalui simulator.

Pada bagian ketiga waktu kerja pengemudi pasal 90 dalam Undang-Undang Republik Indonesia Nomor 22 tahun 2009 pengaturan waktu kerja bagi pengemudi kendaraan bermotor umum paling lama 8 (delapan) jam sehari. Setelah individu mengemudikan kendaraan selama 4 (empat) jam bertutut-turut wajib beristirahat paling singkat setengah jam. Dalam hal tertentu pengemudi dapat bekerja kembali paling lama 12 (dua belas) jam sehari termasuk

waktu istirahat selama 1 (satu) jam.

Tata cara berlalu lintas diatur dalam Undang-Undang Republik Indonesia No. 22 tahun 2009 bagian keempat paragraf 1 ketertiban dan keselamatan pasal 106, setiap orang yang mengemudikan kendaraan bermotor di jalan wajib mengemudikan kendaraannya dengan wajar dan penuh konsentrasi dan wajib mengutamakan keselamatan pejalan kaki dan pengendara sepeda, dan setiap orang yang mengemudikan kendaraan bermotor di jalan wajib mematuhi ketentuan (rambu perintah, atau rambu larangan, marka jalan, alat pemberi isyarat lalu lintas, gerakan lalu lintas, berhenti dan parkir). Pada paragraf 3 jalur lalu lintas pasal 108, dalam berlalu lintas pengguna jalan harus menggunakan jalur jalan sebelah kiri. Penggunaan jalur sebelah kanan hanya diperuntukkan bagi kendaraan dengan kecepatan lebih tinggi, akan membelok kanan, mengubah arah, atau mendahului. Kendaraan bermotor yang kecepatannya lebih rendah, mobil barang, dan kendaraan tidak bermotor berada pada jalur kiri jalan.

E. *Kendaraan Bermotor*

Kendaraan merupakan suatu sarana angkut di jalan yang terdiri atas kendaraan bermotor dan kendaraan tidak bermotor. Kendaraan bermotor adalah setiap kendaraan yang digerakkan oleh peralatan mekanik berupa mesin selain kendaraan yang berjalan di atas rel, terdiri dari kendaraan bermotor perseorangan dan kendaraan bermotor umum. Kendaraan tidak bermotor adalah kendaraan yang digerakkan oleh tenaga orang atau hewan (UU RI No. 22 Tahun 2009).

Berdasarkan Undang-Undang Republik Indonesia Nomor 44 Tahun 1993 Tentang Kendaraan dan Pengemudi, kendaraan bermotor dikelompokkan dalam beberapa jenis, yaitu:

1. Sepeda motor adalah kendaraan bermotor beroda dua dengan atau tanpa rumah-rumah dan dengan atau tanpa kereta samping atau kendaraan bermotor beroda tiga tanpa rumah-rumah.
2. Mobil penumpang adalah setiap kendaraan bermotor yang dilengkapi sebanyak-banyaknya 8 (delapan) tempat duduk tidak termasuk tempat duduk pengemudi.
3. Mobil bus adalah setiap kendaraan bermotor yang dilengkapi lebih dari 8 (delapan) tempat duduk tidak termasuk tempat duduk pengemudi.
4. Mobil barang adalah setiap kendaraan bermotor selain dari yang termasuk dalam sepeda motor, mobil penumpang dan mobil bus.
5. Kendaraan khusus adalah kendaraan bermotor selain daripada kendaraan bermotor untuk penumpang dan kendaraan bermotor untuk barang, yang penggunaannya untuk keperluan khusus atau mengangkut barang-barang khusus.

F. *Teori Kecelakaan Lalu Lintas William Haddon (Matrix Haddon)*

Tabel 2.1 Matrix Haddon

Phase		Factors		
		HUMAN	VEHICLES AND EQUIPMENT	ENVIRONMENT
Pre-Crash	Crash prevention	Information Attitudes Impairment Police enforcement	Roadwortiness Lighting Braking Handling Speed management	Road design and road layout Speed limits Pedestrian facilities
Crash	Injury prevention during the crash	Use Of Restraints Impairment	Occupant restraints other Safety devices Crash protective design	Crash-Protective Roadside objects
Post-Crash	Life sustaining	First-Aid Skill Access to medics	Ease of access Fire risk	Rescue facilities Congestion

Matriks Haddon merupakan suatu model konseptual yang mengaplikasikan prinsip-prinsip dasar kesehatan masyarakat untuk masalah kecelakaan lalu lintas, konsep ini dikembangkan oleh Dr. William Haddon Jr lebih dari 35 tahun yang lalu (WHO, 2009). Menurut teori ini, kejadian kecelakaan lalu lintas disebabkan oleh faktor manusia, kendaraan dan lingkungan. Pada perkembangannya faktor lingkungan dibagi menjadi 2, yaitu lingkungan fisik dan lingkungan sosial.

William Haddon mengembangkan suatu matriks yaitu manusia, kendaraan lingkungan fisik dan sosial berinteraksi dalam suatu periode waktu tertentu. Penerapan permodelan kecelakaan lalu lintas dibagi menjadi tiga *fase* waktu, yaitu sebelum kecelakaan (*pre-crash*), saat kecelakaan (*crash*), dan setelah kecelakaan (*post-crash*). Konsep ini digunakan untuk menilai cedera dan mengidentifikasi metode pencegahan.

Matriks ini terdiri dari 4 kolom dan 3 baris, pada kolom berisikan *host* (manusia) yang merujuk pada pengemudi kendaraan bermotor, *agent* yaitu kendaraan yang digunakan, lingkungan fisik meliputi karakteristik jalan dan kondisi lingkungan saat berlalu lintas, dan lingkungan sosial merujuk pada norma-norma sosial, budaya serta hukum yang berlaku di masyarakat yang mendukung terciptanya keselamatan berlalu lintas. Sedangkan baris berisikan tahapan kecelakaan yang berfungsi untuk menentukan metode pencegahan kecelakaan pada setiap tahapan kejadian (O'neil, 2002).

Setiap bagian dari manusia, kendaraan, lingkungan fisik dan sosial selalu berada pada dua keadaan yaitu keadaan umum *(global state)* dan keadaan pada saat kejadian *(actual state)*. Antara *actual state* dan *global state* terdapat hubungan yang saling ketergantungan, yakni keadaan pengemudi tergantung pada *global state* dari kendaraan dan lingkungan serta situasi pengemudi harus

bereaksi. Jika reaksi pengemudi tidak sesuai dengan *actual state* yang dihadapi saat itu, misalnya terlambat menginjak rem, maka akan timbul gangguan keseimbangan pada ketiga faktor tersebut. Hal ini akan mengakibatkan terjadinya kecelakaan lalu lintas dengan dampak yang tidak diinginkan.

G. *Faktor-Faktor Penyebab Kecelakaan Lalu Lintas*

Faktor-faktor yang mempengaruhi kecelakaan lalu lintas di darat sangatlah beragam, mulai dari faktor pengemudi, faktor kendaraan dan faktor lingkungan. Dari ketiga faktor tersebut, ternyata penyebab kecelakaan terbesar adalah karena kelalaian manusia. Banyaknya jumlah kendaraan bermotor yang beroperasi di jalan terkadang tidak diikuti dengan kesadaran pengguna jalan untuk mentaati rambu-rambu lalu lintas atau saling menghormati sesama pengguna jalan. ketidakdisplinan pengguna jalan ini tentu dapat membahayakan pengguna jalan yang lain (Statistik Transportasi DKI Jakarta, 2016).

Pencatatan data kecelakaan di Indonesia belum cukup lengkap untuk dianalisis guna menemukan penyebab kecelakaan lalu lintas, hingga upaya penanggulangan kecelakaan dapat dilakukan dengan tepat. Kecelakaan lalu lintas menurut UU RI No. 22 Tahun 2009 dapat disebabkan oleh kelalaian pengguna jalan serta ketidaklayakan kendaraan, ketidaklayakan jalan dan lingkungan.

Menurut Sinaga (2012) yang mengutip pendapat O'neil, penerapan permodelan kecelakaan lalu intas dibagi menjadi tiga *fase* waktu, yaitu sebelum kecelakaan *(pre-crash),* saat kecelakaan *(crash),* dan setelah kecelakaan *(post-crash).* Konsep ini digunakan untuk menilai cedera dan mengidentifikasi metode pencegahan. Setiap bagian dari manusia, kendaraan, lingkungan fisik dan social selalu berada pada dua keadaan, yaitu keadaan umum *(global state)* dan keadaan pada saat kejadian *(actual states)*. Antara *actual states* dan *global state* terdapat hubungan yang saling ketergantungan, yakni keadaan pengemudi

tergantung pada *global state* dari kendaraan dan lingkungan serta situasi dimana pengemudi harus bereaksi. Jika reaksi pengemudi tidak sesuai dengan *actual state* yang dihadapi saat itu, misalnya terlambat menginjak rem, maka akan timbul gangguan keseimbangan pada empat faktor tersebut. Hal ini mengakibatkan terjadinya kecelakaan lalu lintas dengan dampak yang tidak diinginkan.

Di pandang dari sudut epidemiologi, kecelakaan adalah suatu kejadian sebagai akibat dari interaksi antara 3 komponen, yaitu *agent* (penyebab), *host* (penerima), dan *environment* (lingkungan). *Host* adalah orang yang mengalami cedera atau kematian pada suatu kecelakaan. Pada kecelakaan lalu lintas, terdapat sejumlah faktor penyebab kecelakaan *(multipel)*. Pada kecelakaan lalu lintas, penyebabnya (*agent*) dapat terletak pada kondisi tidak aman keadaan kendaraan dan tindakan tidak aman. Dalam faktor *environment*, selain termasuk kondisi tidak aman faktor keadaan fisik (keadaan cuaca, penerangan, keadaan jalan dan marka atau rambu lalu lintas), ada juga yang memasukkan faktor lingkungan sosial merujuk pada norma-norma sosial, budaya serta hukum yang berlaku di masyarakat yang mendukung terciptanya keselamatan berlalu lintas (Djaja *et al*, 2016).

Masalah keselamatan di jalan sangat erat kaitannya dengan lalu lintas karena berbagai kecelakaan yang dapat menimbulkan kerugian dan kematian. Faktor manusia yang paling dominan berhubungan dengan kejadian kecelakaan lalu lintas diantaranya faktor kendaraan dan faktor lingkungan fisik serta faktor alam (Hidayat *et al*, 2013).

1. Faktor Manusia

Manusia sebagai pemakai jalan yaitu sebagai pejalan kaki dan pengendara kendaraan. Pejalan kaki tersebut menjadi korban kecelakaan dan dapat juga menjadi penyebab kecelakaan. Pengemudi kendaraan merupakan

penyebab kecelakaan yang utama, sehingga paling sering diperhatikan. O'neil (2002) memberikan definisi pemakai jalan adalah semua orang yang menggunakan fasilitas jalan secara langsung meliputi pengemudi, pejalan kaki dan pemakai jalan yang lain.

Human error merupakan faktor yang paling besar berkontribusi pada kejadian kecelakaan lalu lintas. Menurut Eleni Petridou dan Maria Moustaki dalam *human factors in the causation of road traffic crashes*, hampir 95% kecelakaan lalu lintas disebabkan oleh faktor pengemudi terkait perilakunya.

a. Karakteristik Pengemudi

Adapun faktor yang mempengaruhi karakteristik pengemudi, yaitu:

1) Usia pengemudi. Pelaku pada kejadian kecelakaan lalu lintas terbanyak pada usia 26-30 tahun. Kelompok usia muda banyak yang menjadi pelaku kecelakaan lalu lintas terbanyak berusia 26-30 tahun sebanyak 145.303 orang, dan di bawahnya pada berusia 16-25 tahun sebanyak 132.315 orang (Djaja *et al*, 2016).
2) Jenis kelamin. Angka kematian akibat kecelakaan lalu lintas pada pria lebih tinggi dari pada wanita. Pada hasil penelitian gambaran luka korban kecelakaan lalu lintas di Kota Padang tahun 2015 bahwa presentase jenis kelamin laki-laki merupakan korban terbanyak, baik pada korban meninggal maupun korban hidup (Riadini *et al*, 2015).
3) Pendidikan mengemudi. Tingkat pendidikan sangat berpengaruh terhadap program peningkatan pengetahuan secara langsung dan secara tidak langsung terhadap tindakan. Pada umumnya pekerja yang berpendidikan rendah mempunyai ciri-ciri sulit untuk diajak bekerja sama dan kurang terbuka terhadap pembaharuan (DepHubDat, 2015).

4) Kemampuan mengemudi. Kemampuan seseorang dalam mengemudi dengan aman ditentukan oleh faktor yang saling berkaitan, yaitu keterampilan mengemudi untuk mengendalikan arah kendaraan meliputi cara membelok atau merubah arah, cara mundur, cara mendahului kendaraan lain, cara mengikuti kendaraan lain serta mengendalikan kecepatan kendaraan yang dikemudikan melalui sistem gas, rem, dan perseneling (DepHubDat, 2015).
5) Tindakan. Menurut Sinaga (2012) yang mengutip pendapat Bustan, faktor tindakan pengemudi yang kurang baik memegang peranan penting dalam terjadinya kecelakaan lalu lintas. Karena kecelakaan dapat terjadi setiap saat dan sangat peka maka faktor kehati-hatian pengemudi sangatlah diperlukan. Gambaran kehati-hatian pengemudi menyangkut hal-hal seperti berikut:
   a) Melihat ke belakang sebelum keluar dari kendaraan atau memutar kendaraan.
   b) Melihat ke belakang sebelum membelok ke kiri.
   c) Berhenti di jalan keluar atau perempatan sebelum memasuki jalan besar.
   d) Memarkir kendaraan pada tempat yang tepat dan secara benar.

Menurut faktor-faktor pada pengemudi yang seringkali menjadi penyebab kecelakaan lalu lintas akibat kondisi fisik pengemudi yang kurang baik adalah:

1) Lengah

Lengah adalah melakukan kegiatan lain sambil mengemudi yang dapat mengakibatkan terganggunya konsertasi pengemudi, seperti contohnya melihat ke samping, menyalakan rokok, mengambil sesuatu

atau berbincang-bincang di *handphone* saat mengemudikan kendaraan. Lengah dapat menyebabkan pengemudi menjadi kurang antisipasi dalam menghadapi situasi lalu lintas, dalam situasi ini pengemudi tidak mampu memperkirakan bahaya yang mungkin terjadi sehubungan dengan kondisi kendaraan dan lingkungan lalu lintas (Me, 1954).

2) Kelelahan

Kelelahan merupakan salah satu faktor penyebab kecelakaan, kelelahan dapat mengurangi kemampuan pengemudi dalam mengantisipasi keadaan lalu lintas dan mengurangi konsentrasi dalam berkendara. Suma'mur (2013) mengungkapkan, kata lelah *(fatigue)* menunjukkan keadaan tubuh fisik dan mental yang berbeda, tetapi semuanya berakibat kepada penurunan daya kerja dan berkurangnya ketahanan tubuh. Peraturan Pemerintah No. 44 Tahun 1993 pada pasal 240 menyebutkan pembatasan lamanya waktu mengemudi, akan tetapi pelanggaran masih sering terjadi. Menurut Suma'mur (2013) tanda-tanda yang ada hubungannya dengan kelelahan, antara lain: perasaan berat di kepala, menjadi lelah seluruh badan, menguap, merasa kacau pikiran, mengantuk, merasa berat pada mata, merasa susah berfikir, tidak dapat berkonsentrasi, tidak dapat memfokuskan perhatian terhadap sesuatu, dan merasa kurang sehat.

3) Mengantuk

Pengemudi yang mengantuk adalah pengemudi yang mengalami kehilangan akan daya reaksi dan konsentrasi akibat kurang istirahat dan atau sudah mengemudikan kendaraan lebih dari 5 jam tanpa beristirahat (Wikipedia, 2012). Menurut ROSPA pada tahun 2001, faktor pengemudi mengantuk merupakan penyebab utama dari kecelakaan lalu lintas yaitu

sebesar 20% untuk kecelakaan serius di Great Britain dan akan mencapai 40% pada tahun 2010. Beberapa penelitian menemukan bahwa pengemudi berisiko untuk mengalami kelelahan ketika mengendarai selama kurang lebih 5 jam per hari tanpa istirahat khususnya bagi pengemudi yang mengendarai mobil di daerah terpencil dan malam ini (ROSPA, 2001).

Gejala atau ciri pengemudi yang telah mengantuk adalah sering menguap, mata terasa berat, kecepatan mengemudi menurun dan reaksi melambat, berjalan melewati jalur lain berkali-kali, berhalusinasi, kesulitan mengingat beberapa kilometer yang lalu, mengemudi dengan kecepatan yang berubah-ubah (ROSPA, 2001).

American Studies dalam ROSPA telah mengidentifikasi tiga kelompok pengemudi yang berisiko tinggi mengalami kasus kecelakaan karena mengantuk diantaranya:

a) Pengemudi laki-laki berusia 16-29 tahun,
b) *Shift work* (*shift* kerja),
c) Pengemudi yang memiliki masalah tidur.

Selain faktor internal pengemudi yang mempengaruhi pengemudi untuk mengantuk, kondisi jalan dan faktor lingkungan memiliki andil yang cukup besar. Perjalanan yang melibatkan jangka waktu berkendara di jalan menoton, berpotensi besar untuk menyebabkan pengemudi mengantuk ketika sedabg berkendara. Berdasarkan hasil penelitian, terdapat hubungan ketika sedang berkendara. Selain itu, rasa bosan juga merupakan salah satu faktor yang menyebabkan pengemudi mengantuk ketika berkendara. Kondisi jalan yang berkelanjutan, menoton dengan stimulus visual yang sedikit untuk pengemudi memiliki risiko kecelakaan lebih tinggi dibandingkan dengan pengguna jalan ganda dan persimpangan, jalan

di dalam kota kurang rentan terhadap kecelakaan lalu lintas karena tingkat aktivitas yang lebih tinggi dan padat mempengaruhi pengemudi untuk aktif dan waspada. J A Horne dan L. A Reyner dalam ROSPA menemukan bahwa 66% kecelakaan lalu lintas terjadi pada jalan tunggal, 9% di jalan raya, 16% di jalan ganda dan 9% di jalan kecil (ROSPA, 2001).

4) Mabuk

Pengemudi dalam keadaan mabuk dapat kehilangan kesadaran antara lain karena pengaruh obat-obatan, alkohol, dan narkoba. Alkohol memainkan peran penting dalam kecelakaan yang menyebabkan cedera serius. Dari sekian banyak pengendara yang tewas dalam kecelakaan di Victoria Australia 20% disebabkan kandungan kadar alkohol dalam darah sebesar 0.5. Pada saat berkendara, pengemudi kendaraan tidak boleh memiliki kandungan alkohol dalam darah melebihi ambang batas. Hal ini karena efek dari alkohol bertahan lama di dalam tubuh, sehingga jika minum alkohol pada malam hari, kandungannya masih ada dalam darah pada keesokkan paginya.

Ketika baru mengonsumsi minuman beralkohol, seseorang merasa mampu mengemudikan kendaraan bermotor tetapi tidak dapat memperhatikan hal penting lainnya seperti rambu-rambu lalu lintas, mobil dari samping kanan, lingkungan sekitar. Selain itu, alkohol akan membuat reaksi seseorang menjadi lambat sehingga dapat menimbulkan kecelakaan.

Sedangkan obat-obatan dan narkoba akan membuat pengendara merasa lemah, pusing atau mengantuk. Sedangkan ganja merupakan salah satu jenis narkoba yang dapat mempengaruhi kemampuan dalam berkendara. Hal ini dikarenakan ganja mempengaruhi perhatian seseorang dan mengurangi kemampuan dalam memproses informasi yang diterima.

Mengkombinasikan obat-obatan dengan alkohol atau obat-obatan lain akan mempengaruhi *performan* seseorang dalam berkendara dan berisiko tinggi menyebabkan kecelakaan dengan dampak yang cukup parah.

5) Tidak Terampil

Pengemudi pemula memiliki peluang tiga kali lebih besar terlibat dalam kecelakaan dari pada pengemudi yang telah mahir. Lebih dari 102.881 orang mengalami pemula berusia 16-25 tahun (Djaja *et al*, 2016).

6) Tidak Tertib

Kendala utama yang dihadapi dalam peningkatan keselamatan jalan adalah rendahnya disiplin masyarakat dalam berlalu lintas, kurangnya kedisplinan ini menjadi salah satu faktor yang memicu terjadinya kecelakaan. Banyaknya peristiwa kecelakaan yang diawali dengan pelanggaran lalu lintas, terutama pelanggaran rambu dan lampu lalu lintas. Menurut data POLRI, faktor pelanggaran yang dilakukan oleh pengemudi yang kurang tertib berlalu lintas mencapai lebih dari 80% dari penyebab kecelakaan lalu lintas.

Berdasarkan analisis kecelakaan lalu lintas yang dilakukan oleh direktorat lalu lintas POLRI, faktor penyebab kecelakaan lalu lintas menurut faktor manusia meliputi pelanggaran kecepatan, pelanggaran rambu-rambu lalu lintas, mendahului pada waktu belum aman, mabuk, mengantuk dan letih. Kondisi tersebut dipengaruhi oleh faktor individu, pola berlalu lintas, dan keterampilan mengemudi.

Menurut Natanael (2018), faktor pengemudi menyebabkan kecelakaan lalu lintas yang paling dominan adalah sakit, kondisi mengantuk, kondisi lelah, kondisi lengah, dan kondisi tidak tertib merupakan faktor tertinggi penyebab kecelakaan lalu lintas.

Selain faktor-faktor tersebut di atas, ada suatu hal yang mempengaruhi kerja pengemudi di jalan raya, yaitu faktor psikologi, berupa situasi kejiwaan pengemudi pada waktu sebelum dan saat mengemudi (Sitorus, 2000).

Berdasarkan faktor-faktor tersebut, maka dalam rangka meminimalisasi kasus atau kejadian kecelakaan, seorang pengemudi dituntut memiliki persyaratan tertentu diantaranya:

a) Daya antisipasi, sangat bergantung pada faktor karakteristik penglihatan (visual) yang meliputi bidang penglihatan, gerakan kepala dan mata, iluminasi dan kendala visual.
b) Daya reaksi, respon pengemudi yang baik didapat melalui familiarisasi dan kebiasaan. Daya reaksi seseorang dipengaruhi oleh tingkat pengalaman, keterampilan, ketelitian, motivasi, kebiasaan mengambil risiko, pengaruh alkohol.
c) *Atitude* atau sikap dasar, sangat dipengaruhi oleh kebiasaan, pengalaman dan ekspektasi yang selanjutnya akan berpengaruh kepada kemampuan antisipasi dan perencanaan ke depan.
d) Daya konsentrasi, mempunyai dua tingkat memori (memori sesaat dan memori laten). Memori sesaat dalam 30 detik akan hilang apabila tidak diingatkan, sedangkan memori laten dapat timbul kembali setelah peristiwa. Terdapat interelasi antara persepsi dengan memori sesaat.

b. Perilaku Penumpang

Tidak jarang akibat jumlah muatan, baik penumpang maupun barang yang berlebihan, terjadi kecelakaan lalu lintas. Secara psikologis, ada juga kemungkinan penumpang mengganggu pengemudi (DepHubDat, 2015).

c. Perilaku Pemakai Jalan

Semakin banyak ragam pemakai jalan, tidak menutup kemungkinan

semakin banyaknya masalah lalu lintas yang dijumpai di jalan. Bukan hanya kendaraan saja yang berlalu lalang di jalanan tetapi juga dijumpai pejalan kaki, pedagang kaki lima, peminta-minta dan jalan raya yang juga dipakai sebagai sarana parkiran. Kesalahan yang paling sering dilakukan oleh pemakai jalan adalah lengah, kecepatan yang berlebihan saat menyeberang, salah anggapan, dan sikap panik (DepHubDat, 2015).

Berdasarkan analisis kecelakaan lalu lintas yang dilakukan oleh direktorat lalu lintas Polri, faktor penyebab kecelakaan lalu lintas menurut faktor manusia meliputi: tingkah laku pengemudi seperti tidak memperhatikan sinyal, pelanggaran kecepatan, pelanggaran rambu-rambu lalu lintas, mendahului pada waktu belum aman, mabuk, mengantuk, dan letih. Kondisi tersebut dipengaruhi oleh (DepHubDat, 2015):

1) Faktor individu, meliputi kepribadian, kemampuan melihat, kemampuan menilai situasi, antisipasi, waktu reaksi, tingkat pendidikan, usia dan jenis kelamin.
2) Pola berlalu lintas, meliputi kebiasaan mengemudi seperti kurang konsentrasi, ceroboh, agresif, kebiasaan dalam mengambil jarak atau posisi dan cara menangani instrument kendaraan.
3) Keterampilan mengemudi, meliputi hal yang merupakan aplikasi dari semua pengetahuan teknis dan pengetahuan berlalu lintas.

2. Faktor Kendaraan

Transportasi jalan adalah sistem utama transportasi di Ghana, yang bergantung pada berbagai jenis kendaraan sebagai sarana transportasi. Menurut Departemen Laporan Transportasi, kebanyakan orang di negara ini mengandalkan terutama pada transportasi jalan untuk aktivitas sehari-hari mereka, serta alat angkut bahan baku dan komoditas pangan (Brew *et al*, 2018).

Desain kendaraan merupakan faktor *engineering* pada kendaraan yang dapat mengurangi terjadinya kecelakaan (*crash avoidance*) dan faktor yang dapat mengurangi cedera yang dialami jika terjadi kecelakaan (*crash worthiness*).

Kendaraan bermotor sebagai hasil produksi suatu pabrik, telah dirancang dengan suatu nilai faktor keamanan untuk menjamin keselamatan bagi pengendaranya. Kendaraan harus siap pakai, oleh karena itu kendaraan harus dipelihara dengan baik sehingga semua bagian mobil berfungsi dengan baik, seperti mesin, rem kemudi, ban, lampu, kaca spion, sabuk pengaman, dan alat-alat mobil. Dengan demikian pemeliharaan kendaraan tersebut diharapkan dapat:

a. Mengurangi jumlah kecelakaan
b. Mengurangi jumlah korban kecelakaan pada perilaku jalan lainnya
c. Mengurangi besar kerusakan pada kendaraan bermotor.

Hampir 50% dari kendaraan yang digunakan tidak dalam kondisi aman untuk dikendarai. Kecelakaan dapat timbul karena perlengkapan kendaraan yang kurang bagus, kondisi penerangan kendaraan, mesin kendaraan, pengamanan kendaraan dan lainnya. Segi-segi yang perlu diperhatikan dalam konsep desain dan pemeliharaan kendaraan bermotor adalah mengurangi jumlah kecelakaan lalu lintas, mengurangi jumlah korban kecelakaan pada pemakai jalan lainnya, mengurangi besar kerusakan pada kendaraan bermotor (O'neil, 2002). Pemakaian kendaraan yang terlalu dipaksakan akan mempermudah menurunkan kemampuan kendaraan yang dapat berakibat fatal yaitu terjadinya kecelakaan.

Menurut Sinaga (2012) yang mengutip dari hasil penelitian Kartika, adapun faktor kendaraan yang berisiko menyebabkan kecelakaan lalu lintas pada pengemudi sepeda motor, adalah :

a. Rem Blog

Rem blog merupakan suatu keadaan yang terjadi pada waktu pedal dipijak,

pedal rem menyentuh lantai kendaraan, meskipun telah diusahakan memompa padel rem tetapi keadaan tersebut tidak berubah dan rem tetap tidak bekerja (Arismunanddar, 1993).

Perlambatan dapat dicapai dengan peralatan rem atau dengan mesin sendiri. Secara empiris dapat dinyatakan bahwa perlambatan kendaraan maksimal berkisar antara 22-23 km/jam/detik dari kecepatan 80 km/jam. Umumnya perlambatan yang terjadi jarang melampaui 9-10 km/jam/detik. Perlambatan sampai 15 km/jam/detik akan memberikan rasa tidak nyaman. Perlambatan ini sangat dipengaruhi oleh:

1) Kemampuan Kendaraan Untuk Berhenti

   Kemampuan kendaraan untuk berhenti dengan cepat dalam waktu yang singkat dan terkontrol sangat penting. Hal ini tergantung pada sistem jenis rem yang dipakai serta kemampuan dan reaksi pengemudi.

2) Jarak Pengereman

   Jarak pengereman tergantung pada kecepatan permukaan jalan dan kondisi ban (Suharyadi, 2005). Dengan menyadari potensi bahaya menambah kecepatan, dan perubahan kecil dengan menurunkan kecepatan akan membuat perbedaan besar tentang keselamatan berkendara. Berikut ini beberapa fakta mengenai kecepatan tinggi di jalan raya:

   a) Mobil dengan kecepatan 1020 km/jam memerlukan jarak 100 meter untuk berhenti.
   b) Mobil dengan kecepatan 120 km/jam, dalam jarak 100 meter setelah pengereman pol, mobil masih melaju dengan kecepatan 73 km/jam.
   c) Tubuh kita (kaki) membutuhkan jeda waktu 1-2 detik untuk bereaksi setelah otak kita memerintahkan untuk menekan pedal rem karena ada bahaya di depan.

b. Ban Pecah

Ban pecah adalah suatu keadaan dimana terdapat lubang pada ban yang disebabkan oleh paku, batu tajam, dan lain sebagainya. Salah satu faktor yang memengaruhi pecahnya ban adalah tekanan angin pada ban. Tekanan angin pada ban harus diperhatikan karena sangat menentukan keamanan dalam mengemudikan kendaraan dengan kecepatan ringgi. Tekanan angin yang terlalu rendah akan menyebabkan efek *flapping* (ban mendesak ke dalam dan tertekan ke luar), yang pada frekuensi tinggi akan mengakibatkan kerusakan serat ban *(ply)* dan retak pada dinding samping, hal ini akan mengakibatkan panas yang timbul dari gesekan ban dengan jalan sehingga memudahkan ban untuk meletus (Noras, 2008). Adapun hal-hal yang harus diperhatikan dalam memilih dan menggunakan ban adalah ukuran ban, *type* ban, serta tekanan udara dalam ban (Edmunds, 2001), penyebab ban meletus, diantaranya adalah sebagai berikut:

1) Ban sudah aus atau kembangnya menipis.
2) Ban sudah rusak karena sudah terlalu lama, walaupun kembangnya masih bagus dan tebal.
3) Sudah terlalu banyak tambalan, tak peduli apakah ban yang dipakai tubeles atau bukan.
4) Ban bunting atau serat ban sudah putus. Hal ini bisa disebabkan oleh cacat produksi pabrikan, terkena batu runcing atau benturan keras seperti ujung trotoar, atau salah penyimpanan (disusun bertumpuk untuk jangka waktu lama).
5) Tekanan angin terlalu kencang, sehingga ban menjadi keras dan tidak lentur.
6) Tekanan angin kurang, sehingga gesekan ban terlalu besar ke aspal.

Terdapat beberapa fakta dari kondisi kendaraan yang berpotensi menimbulkan kecelakaan, yaitu:

1) Dari pemeriksaan ban oleh pihak kepolisian, ban yang meletus sebagian besar diproduksi pada tahun 2000.
2) Muatan yang ada dibawa mobil melebihi kapasitas maksimum sehingga menambah beban pada kendaraan.
3) Pengemudi melajukan kendaraan dengan kecepatan tinggi pada kondisi jalan menurun dan kelebihan beban.
4) Pengemudi dan penumpang di dalam mobil tidak memakai sabuk pengaman sehingga ketika kecelakaan terjadi pengemudi dan penumpang yang tidak memakai sabuk pengaman akan terlempar keluar atau terlempar menghantam orang yang di depannya, mengakibatkan cedera patah tulang dan kerusakan organ lainnya (Lim, 2009).

Banyak orang sering kali mengabaikan tekanan angin ban yang kurang, padahal kondisi itu berpotensi memicu kecelakaan fatal di jalan raya terutama saat melaju di jalan raya. Menurut data yang terdapat pada Departemen Keselamatan Lalu Lintas Jalan Raya Nasional AS, sebanyak 660 kasus kecelakaan lalu lintas diakibatkan oleh kurangnya tekanan angin dalam ban dan memakan korban luka berat sebanyak 33 ribu per tahun. Sebuah penelitian yang disponsori oleh *Rubber Manufacturers Association* (RMA) baru-baru ini, yang dilakukan terhadap 100 orang pengemudi di seluruh negara bagian, menemukan fakta-fakta bahwa:

1) 63% pengendara mobil menyebutkan bahwa tekanan ban sangat mempengaruhi jarak tempuh dari kendaraan.
2) Hanya 19% dari para pengemudi yang memeriksa kondisi tekanan ban mobil mereka.

3) Tiap bulan, tiga dari empat pengendara mobil mencuci kendaraan mereka, sementara hanya satu dari lima pengendara yang memeriksa tekanan ban mobil mereka.

Menurut para ahli otomotif, ban kempes dapat menyebabkan dinding ban terletak sedemikian rupa, sehingga akan meningkatkan panas dalam ban yang pada akhirnya menyebabkan terjadinya pecah ban. Selain itu, ban kempes juga dapat menyebabkan ban menjadi lebih cepat aus yang akan berakibat mengurangi kemampuan *handling* (pengendalian) dan daya angkut, serta meningkatkan konsumsi bahan bakar.

Pengujian kelaikan ban di Indonesia sudah diatur dalam Keputusan Menteri Perhubungan No. 81 Tahun 1993 Tentang Pengujian Jenis Kendaraan Bermotor, menyebutkan antara lain tujuannya:

1) Untuk memberikan jaminan keselamatan secara teknis terhadap penggunaan kendaraan bermotor di jalan
2) Melestarikan lingkungan dari kemungkinan yang diakibatkan oleh penggunaan kendaraan bermotor di jalan. sehingga untuk keperluan tersebut, maka diperlukan beberapa alat pengujian yang antara lain meliputi:
    a) Alat uji suspensi roda dan pemeriksaan kondisi teknis bagian bawah kendaraan,
    b) Alat uji rem utama dan rem parkir,
    c) Alat uji lampu utama,
    d) Alat uji speedometer,
    e) Alat uji emisi gas buang, termasuk ketebalan gas buang,
    f) Alat pengujian berat,
    g) Alat uji posisi roda depan,

h) Alat uji tingkat suara,

i) Alat uji dimensi,

j) Alat uji tekanan udara,

k) Alat uji kaca,

l) Alat uji ban,

m) Alat uji sabuk keselamatan,

n) Peralatan pembantu.

Menurut beberapa produsen ban terkemuka di AS, tidak ada ban yang 100 persen mampu menahan udara tetap dalam ban itu. Setiap ban akan kehilangan rata-rata tujuh *Pounds Per Square Inch* (Psi) per tahun. Angka tersebut setara dengan pengujian yang dilakukan oleh laporan konsumen yang telah menguji sekitar 108 ban dari 36 merek 18 model yang diisi udara dengan tekanan tertentu, setelah sebelumnya kondisi ban dipastikan tidak dalam keadaan bocor.

Dalam pengujian tersebut, seluruh ban disimpan dalam ruangan dan temperatur kamar yang sama (sekitar 27°C), kemudian dengan alat ukur tekanan angin ban yang sangat presisi, tekanan ban pun dicatat setiap bulan. Ternyata setelah enam bulan, tidak satu pun ban yang tekanan anginnya sama dengan kondisi pada saat percobaan dimulai. Tekanan angin pada ban yang diuji tersebut semuanya berkurang, rata-rata tekanan yang hilang sekitar 4,4 Psi dengan rentang mulai 3-8 Psi.

c. Ban Slip

Ban slip merupakan lepasnya kontak dengan permukaan jalan dengan roda kendaraan atau saat melakukan pengereman roda kendaraan memblokir sehingga pengemudi tidak bisa mengendalikan kendaraan. Tekanan angin yang terlalu tinggi pada ban selain mengurangi fleksibilitas ban juga

mengurangi luas kontak ban dengan permukaan jalan, sehingga ban mudah slip (Noras, 2009). Terjadinya slip dikarenakan mengerem secara mendadak sehingga menyebabkan menginjak gas secara tiba-tiba, dan terlalu cepat saat menikung sehingga menimbulkan *"G Force Reaksi".* Faktor teknis yang dapat mempermudah terjadinya slip yaitu: lemahnya peredam kejut *(shock breaker)*, ban sudah tidak memenuhi syarat, tekanan ban yang kurang, *spooring* (penyetelan kaki kendaraan) yang kurang sempurna, serta berat kendaraan yang melebihi daya muatnya.

Selain itu, jalan basah dan licin juga berpengaruh terhadap kejadian slip, ban akan kekurangan kemampuan nampak pada jalan basah atau permukaan yang licin, mengerem dengan keras dan mendadak akan menyebabkan slip karena perpindahan berat kendaraan secara mendadak menyebabkan roda depan mengunci.

d. Lampu Kendaraan

Lampu kendaraan diperlukan untuk jalan pada malam hari sebagai penerangan melihat jalan bagi pengemudi, sebagai tanda adanya kendaraan dan pemberi isyarat untuk belok atau berhenti. Lampu-lampu dan pemantul cahaya meliputi (PP RI No. 44 Tahun 1993):

1) Lampu utama berfungsi sebagai alat penerangan jalan dan juga sebagai penanda keberadaan kendaraan pada saat berkendara.
2) Lampu indikator/petunjuk arah secara berpasangan di bagian depan dan bagian belakang sepeda motor. Lampu ini digunakan untuk memberitahu arah tujuan kita saat berada di persimpangan kepada pengguna jalan lain di belakang kita. Lampu ini juga dapat dipergunakan ketika akan berpindah jalur.

3) Lampu rem yang berguna agar pengguna jalan di belakang kita dapat melihat bahwa kita sedang melakukan pengereman.

Faktor kendaraan yang paling dominan adalah kemudi kurang baik, rem tidak berfungsi dengan baik, penerangan yang kurang baik, lampu depan tidak berfungsi, ban kurang baik, lampu belakang tidak berfungsi, lampu menyilaukan kendaraan lain (Natanael *et al*, 2018).

3. Faktor Lingkungan Fisik

Menurut Silaban yang dikutip oleh Sinaga (2012). Kondisi jalan sangat berpengaruh sebagai penyebab kecelakaan lalu lintas. Lingkungan jalan dapat memengaruhi pengemudi dalam mengatur kecepatan (mempercepat, memperlambat, berhenti) jika menghadapi situasi tertentu. Begitu juga tidak berfungsinya marka, rambu dan sinyal lalu lintas dengan optimal juga dapat menyebabkan kecelakaan lalu lintas. Ahli jalan raya dan ahli lalu lintas merencanakan jalan dan rambu-rambunya dengan spesifikasi standard, dilaksanakan dengan cara yang benar dan perawatan secukupnya, dengan harapan keselamatan akan didapat dengan cara demikian.

Salah satu peneliti yang di lakukan oleh Bin Islam (2008), menyimpulkan bahwa ditemukan memiliki efek potensial pada *crash* jalan. Visibilitas, geometri, marka jalan, kondisi permukaan, dan jalan fasilitas cahaya memiliki potensi pengaruh pada *driver* untuk memahami dan bereaksi dalam kondisi mengemudi yang dinamis. Interaksi jalan dan *environment* cukup kompleks dengan mengemudi perilaku dan kinerja. Dalam hal ini, tidak adanya lampu jalan, jalur tidak jelas menandai ditemukan meningkatkan risiko kecelakaan dan beratnya.

Jalan dibuat untuk menghubungkan suatu tempat ke tempat lain dari berbagai lokasi baik di dalam kota maupun di luar kota. Berbagai faktor

lingkungan jalan yang sangat berpengaruh dalam kegiatan berlalu lintas. Menurut Kartika yang dikutip oleh Sinaga (2012), faktor lingkungan fisik yang berpengaruh terhadap kejadian kecelakaan lalu lintas sebagai berikut:

a. Volume Lalu Lintas

Berdasarkan pengamatan diketahui bahwa makin padat lalu lintas jalan, makin banyak pula kecelakaan yang terjadi, akan tetapi kerusakan tidak fatal, makin sepi lalu lintas makin sedikit kemungkinan kecelakaan akan tetapi fatalitas akan sangat tinggi. Menurut Sinaga (2012), kecelakaan lalu lintas paling banyak terjadi pada pukul 21.00-00.59 WIB (19,5%), hari Minggu (16,2%) dan bulan Januari (11,6%).

b. Jalan Berlubang

Jalan berlubang merupakan kondisi ketika terdapat cekungan ke dalam pada permukaan jalan yang mulus, dimana cekungan tersebut memiliki diameter dan kedalaman yang berbeda dengan kondisi jalan di sekitarnya.

c. Jalan Rusak

Jalan rusak merupakan jalan dengan kondisi permukaan jalannya tidak rata, bisa jadi jalan yang belum diaspal, atau jalan aspal yang sudah mengalami peretakan. Pada umumnya jalan rusak tidak terdapat di jalan arteri, namun terdapat pada jalan-jalan lokal.

d. Jalan Licin

Jalan licin dapat disebabkan karena jalan yang basah akibat hujan atau oli yang tumpah, lumpur, salju dan es, marka jalan yang menggunakan cat, serta permukaan dari besi atau rel kereta. Kondisi seperti ini menyebabkan tergelincir dan jatuh atau menabrak jika kendaraan tidak melaju perlahan-lahan. Pengereman secara mendadak akan mengakibatkan ban slip.

e. Jalan Menikung

Jalan menikung merupakan jalan yang memiliki kemiringan sudut belokan kurang dari satu lebih dari 180°. Tikungan yang tajam menghalangi pandangan pengemudi sehingga dapat menimbulkan kecelakaan lalu lintas. Jika kendaraan akan membelok sebaiknya mengurangi laju kendaraan agar dapat berhati-hati.

f. Jalan Gelap

Jalan gelap berisiko tinggi menimbulkan kecelakaan, hal ini karena pengguna jalan tidak dapat melihat secara jelas pengguna jalan lain maupun kondisi lingkungan saat berkendara, sehingga keberadaan lampu penerangan jalan sangatlah penting. Penerangan jalan adalah penerangan yang disediakan bagi pengguna jalan. Pada fasilitas ini harus memenuhi persyaratan ditempatkan di tepi sebelah kiri jalur lalu lintas menurut arah lalu lintas, jarak tiang penerangan jalan sekurang-kurangnya 0,60 meter dari tepi jalur lalu lintas, serta tinggi bagian yang paling bawah dari lampu penerangan jalan sekurang-kurangnya 5 meter dari permukaan jalan. Jalan tanpa alat penerangan jalan akan sangat membahayakan dan berpotensi tinggi menimbulkan kecelakaan. Kabut membuat jarak pandang pemakai jalan menjadi lebih pendek, sehingga berisiko mengakibatkan kecelakaan lalu lintas.

g. Pohon Tumbang

Pohon tumbang di sekitar jalan yang dilalui kendaraan berisiko bagi pengemudi. Pohon tumbang dapat dikarenakan umur pohon yang sudah terlalu tua atau faktor angin yang kencang sehingga akar pohon tidak sanggup lagi menahan beban.

h. Hujan

Hujan mempengaruhi kerja kendaraan seperti jarak pengereman menjadi lebih jauh, jalan menjadi lebih licin, dan jarak pandang menjadi lebih pendek karena lebatnya hujan.

Disamping bentuk fisik jalan yang dipengaruhi oleh *"Geometric Design"* dan "Konstruksi Jalan", faktor lingkungan jalan pun dapat mempengaruhi kemungkinan terjadinya kecelakaan. Ada 4 (empat) faktor yang mempengaruhi kelakuan manusia yang berpengaruh terhadap kemungkinan terjadinya kecelakaan lalu lintas, yaitu:

a. Penggunaan tanah dan aktivitasnya, daerah ramai, lenggang dimana pengemudi akan mengurangi kecepatan kendaraan atau sebaliknya,
b. Cuaca, udara dan kemungkinan-kemungkinan yang terlihat, misalnya: pada keadaan hujan, berkabut, dan sebagainya,
c. Fasilitas yang ada pada jaringan jalan, adanya rambu-rambu lalu lintas,
d. Arus dan sifat-sifat lalu lintas, jumlah, macam dan komposisi kendaraan akan sangat mempengaruhi kecepatan perjalanan,
e. Kondisi jalan dapat pula menjadi salah satu sebab terjadinya kecelakaan lalu lintas. Meskipun demikian, semuanya kembali kepada manusia pengguna jalan itu sendiri. Dengan rekayasa, para ahli merancang sistem jaringan dan rancang bangun jalan sedemikian rupa untuk "memengaruhi" tingkah laku para pengguna jalan, dan untuk mengurangi atau mencegah tindakan-tindakan yang membahayakan keselamatan lalu lintas,
f. Jalan lebar, di satu sisi memberi kenyamanan bagi lalu lintas kendaraan, namun di sisi lain dapat menjadi ancaman keselamatan karena kecepatan kendaraan. Jalan lebar saja tidak cukup, tetapi juga harus dalam kondisi daya dukung yang sesuai dengan beban lalu lintas yang harus ditanggungnya,

g. Jalan perlu dilengkapi dengan berbagai kelengkapan jalan guna membantu mengatur arus lalu lintas, yakni: marka jalan, pulau lalu lintas, jalur pemisah, lampu lalu lintas, pagar pengaman, dan rekayasa lalu lintas lainnya,
h. Tidak kalah pentingnya adalah penentuan alinyemen jalan. Alinyemen jalan pun, baik horizontal (tikungan dan persimpangan) maupun vertikal (tanjakan dan turunan), sangat berpengaruh terhadap kebebasan pandang para pengemudi, yang pada gilirannya memengaruhi kelancaran arus lalu lintas atau bahkan membahayakan lalu lintas. Peracangan pembangunan jalan bertanggung jawab untuk memasukkan faktor-faktor keselamatan selengkap-lengkapnya dalam rancangannya guna meminimumkan terjadinya kecelakaan.

H. *Akibat Kecelakaan Lalu Lintas*

Menurut Silaban yang dikutip oleh Sinaga (2012) setiap kecelakaan lalu lintas yang terjadi akan menimbulkan kerugian walau sekecil apapun kejadiannya bahkan termasuk nyaris kecelakaan. Kerugian akibat kecelakaan lalu lintas yaitu: penderitaan fisik (meninggal dunia, luka berat/cacat dan luka ringan) dan kerugian material (kendaraan rusak, barang angkutan rusak). Disamping itu masih ada kerugian lain yaitu: biaya pengobatan dan perawatan korban, biaya *transport* membawa korban, dan biaya tidak langsung (biaya yang dikeluarkan bukan oleh korban, seperti santunan kematian).

Pada suatu kecelakaan lalu lintas yang terjadi, ada beberapa kriteria untuk mengklasifikasikan korban kecelakaan lalu lintas menurut PP No. 43 Tahun 1993 pasal 93, antara lain (PP RI No. 43 Tahun 1993):

1. Meninggal Dunia

Meninggal dunia adalah korban yang dipastikan meninggal sebagai akibat keecelakaan lalu lintas dalam jangka waktu paling lama 30 hari setelah kecelakaan tersebut.

2. Luka Berat

Luka berat adalah korban yang karena luka-lukanya menderita cacat tetap atau harus dirawat dalam jangka waktu lebih dari 30 hari sejak terjadi kecelakaan. Suatu kejadian digolongkan cacat tetap jika sesuatu anggota badan hilang atau tidak dapat digunakan sama sekali dan tidak dapat sembuh atau pulih untuk selama-lamanya.

3. Korban Luka Ringan

Korban luka ringan adalah korban yang tidak termasuk dalam kategori korban meninggal dan korban luka berat.

Berdasarkan Kitab Undang-Undang Pidana (KUHP) yang dimaksud dengan:

1. Korban meninggal adalah seorang korban yang meninggal di tempat kejadian karena kealpaan atau disengaja oleh terdakwa (Pasal 359 KUHP).
2. Korban luka berat adalah korban yang mengalami jatuh sakit atau mendapat luka yang tidak memberi harapan sembuh sama sekali atau yang menimbulkan bahaya maut, tidak mampu terus-menerus untuk menjalankan tugas jabatan atau pekerjaan, pencarian, mendapat cacat berat, menderita sakit lumpuh, terganggunya daya pikir selama empat minggu lebih, gugur atau meninggalkannya kandungan seorang perempuan (Pasal 90 KUHP).

3. Korban luka ringan tidak dijelaskan dalam KUHP, sehingga dapat disimpulkan bahwa yang dimaksud luka ringan adalah yang tidak termasuk dalam Pasal 90 KUHP.

Kecelakaan lalu lintas mengakibatkan berbagai cedera sampai kematian. Menurut Bustan yang dikutip oleh Sinaga (2012) hal-hal yang dapat terjadi akibat kecelakaan lalu lintas dapat seperti: cedera kepala *(trauma capitis), fraktur* (patah tulang) dan pecah limpa *(rupture lien).* Cedera kepala merupakan bentuk cedera yang paling sering dan berbahaya yang menjadi penyebab utama kematian. Keadaan ini umumnya terjadi pada pengemudi motor.

I. *Kelalaian atau Kealpaan Berkendara Menurut Pandangan Hukum Pidana Islam*

1. Pengertian Kelalaian dalam Konteks Hukum Islam

Hukum Pidana Islam sering disebut dengan *Fikih Jinayah*. *Fikih* adalah ilmu tentang hukum-hukum *syara'* yang bersifat praktis yang diambil dari dalil-dalil yang terperinci.

Sedangkan kata *jinayat*: الجنايات merupakan bentuk *jama`* (prularis) dari kata *jinayah*: ,الجناية yang berarti perbuatan dosa, perbuatan salah atau kejahatan. Kata *jinayah* merupakan kata *isim* dan kata kerjanya adalah *Jana* جنى: yang berarti berbuat dosa atau berbuat jahat. Orang yang melakukan kejahatan disebut: الجاني *Jani*, apabila si pelaku adalah laki-laki, sedangkan untuk perempuan disebut: الجانية *Janiyah*. Dalam kitab *al-Tasyri' al-Jinaiy al-Islamy* disebutkan bahwa *Jinayah* secara bahasa berarti sebutan untuk suatu perbuatan buruk atau kejahatan yang dilakukan seseorang dan apa yang diusahakan. Adapun *jinayah* secara istilah adalah suatu istilah untuk perbuatan yang dilarang oleh *syara'*, baik perbuatan tersebut mengenai jiwa, harta, atau lainnya.

Dalam kitab *Fikih Sunnah*, Sayyid Sabiq mengatakan bahwa kata *Jinayah* menurut syariat Islam adalah segala tindakan yang dilarang oleh hukum syariat. Perbuatan yang dilarang ialah setiap perbuatan yang dilarang oleh syariat dan harus dihindari, karena perbuatan ini menimbulkan bahaya yang nyata terhadap agama, jiwa, akal, harga diri, dan harta benda.

Sedangkan kealpaan atau kelalaian yang dimaksud dalam hukum pidana Islam bisa disebut dengan kesalahan *(khaṭa')* yang mana dalam penulisan ini penulis kaitkan dengan kelalaian dalam berkendara yang menyebabkan orang lain mengalami luka-luka maupun meninggal dunia. Imam Mawardi dalam kitab *Al-Ahkam al-Sulthaniyah* mengartikan kata *Khata'* sebagai suatu perbuatan yang menyebabkan kematian seseorang dengan tidak ada unsur kesengajaan, maka dalam hal ini tidak dapat dikenakan sanksi sebagaimana seorang pembunuh karena membunuhnya sama seperti seseorang melempar sesuatu pada sasarannya kemudian manusia itu mati.

Adapun definisi kealpaan menurut Abdul Qadir Audah adalah seseorang yang melakukan sesuatu perbuatan tanpa adanya maksud untuk melakukan penghilangan nyawa terhadap seseorang, akan tetapi dengan sebab perbuatannya mengakibatkan matinya orang lain.

2. Macam-Macam Pembunuhan Menurut Hukum Islam

Apabila diperhatikan dari sifat perbuatan seseorang dalam melakukan pembunuhan, tindak pidana dalam syari'at Islam digolongkan menjadi 3 (tiga) macam, yaitu: *amd* (disengaja), *syibhu amd* (semi sengaja), dan *khata'* (tidak disengaja).

a. Pembunuhan Disengaja *(qatlu Amd)*

Pembunuhan dengan sengaja dalam bahasa Arab adalah *Qatlu al'Amd*. Secara etimologi bahasa Arab kata *Qatlu al-'Amd* tersusun dari dua kata yaitu

al-Qatlu dan *al-'Amd*. *Al-Qatlu* artinya perbuatan yang dapat menghilangkan jiwa. Sedangkan kata *al'Amd* memiliki pengertian sengaja dan berniat. Yang dimaksud pembunuhan dengan sengaja ialah seorang mukallaf secara sengaja (dan berencana) membunuh jiwa yang terlindungi darahnya dengan cara atau alat yang biasanya dapat membunuh.

Unsur-unsur dari pembunuhan sengaja adalah:

1) Pelaku adalah mukallaf dan berakal;
2) Adanya niat dan rencana untuk membunuh;
3) Korban adalah orang yang dilindungi darahnya;

Dasar hukum pembunuhan sengaja di dalam Surah Al-Maidah ayat 45 :

وَكَتَبْنَا عَلَيْهِمْ فِيهَا أَنَّ النَّفْسَ بِالنَّفْسِ وَالْعَيْنَ بِالْعَيْنِ وَالْأَنْفَ بِالْأَنْفِ وَالْأُذُنَ بِالْأُذُنِ وَالسِّنَّ بِالسِّنِّ وَالْجُرُوحَ قِصَاصٌ ۚ فَمَنْ تَصَدَّقَ بِهِ فَهُوَ كَفَّارَةٌ لَهُ ۚ وَمَنْ لَمْ يَحْكُمْ بِمَا أَنْزَلَ اللَّهُ فَأُولَٰئِكَ هُمُ الظَّالِمُونَ

Terjemahnya:

> *"Dan kami telah tetapkan terhadap mereka di dalamnya (At Taubat) bahwasanya jiwa (dibalas) dengan jiwa, mata dengan mata, hidung dengan hidung, telinga dengan telinga, gigi dengan gigi, dan luka luka (pun) ada qisasnya. Barangsiapa yang melepaskan (hak qisas) nya, maka melepaskan hak itu (menjadi) penebus dosa baginya. Barangsiapa tidak memutuskan perkara menurut apa yang diturunkan Allah, maka mereka itu adalah orang-orang yang zalim"* (QS. Al-Maidah:45).

Hukuman untuk pembunuhan macam pertama ada 3 macam hukuman, yaitu hukuman pokok, hukuman pengganti, dan hukuman tambahan. Hukum pokok bagi pembunuhan sengaja adalah *qiṣāṣ*. Hukuman *qiṣāṣ* ini tidak dibebankan melainkan hanya kepada pelaku pembunuhan disengaja dan hukuman ini diberlakukan jika dalam pembunuhan tersebut ada unsur rencana dan tipu daya dan tidak ada maaf dari keluarga korban. Apabila keluarga korban memaafkan maka hukuman penggantinya adalah *diyat*. Jika sanksi

qiṣāṣ dan *diyat* dimaafkan maka hukuman penggantinya adalah *ta'zir*. Adapun hukuman tambahan yang berhubungan dengan hal ini adalah pencabutan atas hak waris dan hak wasiat harta dari orang yang dibunuh, terutama jika antara pembunuh dengan yang dibunuh mempunyai hubungan kekeluargaan.

b. Pembunuhan Semi Sengaja *(qatlu shibhi amd)*

Pembunuhan semi sengaja adalah pembunuhan yang dilakukan oleh seorang mukallaf kepada orang yang dilindungi hukum, dan dilakukan dengan sengaja tapi memakai alat yang biasanya tidak membahayakan atau mematikan seseorang. Seperti melempar dengan krikil, memukul dengan tongkat kecil, menampar dengan tangan, dan lain sebagainya. Menurut Imam Syafi' seperti yang dikutip Sayyid Sabiq, pembunuhan semi sengaja adalah pembunuhan yang sengaja dalam pemukulannya dan keliru dalam pembunuhannya.

Adapun unsur-unsur pembunuhan semi sengaja adalah sebagai berikut:

1) Perbuatan pelaku menyebabkan kematian.
2) Terdapat maksud penganiayaan atau permusuhan.
3) Alat yang digunakan biasanya tidak mematikan.
4) Korban adalah orang yang terlindungi darahnya.

Untuk hukuman bagi pembunuhan semi sengaja ini tidak berlaku hukuman *qiṣāṣ* karena pelaku tidak bermaksud untuk membunuh. Dan hukuman yang berlaku adalah *diyat mugholladzoh* dan *kaffarat*, dan hukuman penggantinya adalah puasa dan *ta'zir*, sedangkan hukuman tambahannya adalah terhalangnya hak waris. *Diyat* merupakan hukuman pengganti dari *qiṣāṣ* dan hukuman pokok bagi pembunuhan semi sengaja dan pembunuhan tidak disengaja.

Menurut Sayyid Sabiq, pembunuhan semi sengaja, memiliki kemiripan dengan pembunuhan sengaja, yaitu dilihat dari segi kesengajaannya memukul. Adapun kemiripannya dengan pembunuhan tidak sengaja adalah menggunakan suatu alat yang tidak dimaksudkan untuk membunuh, yaitu alat yang tidak lazim dipergunakan dalam kasus pembunuhan.

c. Pembunuhan tidak disengaja *(qatlu khata')*

Pembunuhan tidak disengaja adalah kebalikan dari pembunuhan disengaja *(qatlu Amd)*. Pembunuhan tidak sengaja merupakan tindakan pembunuhan oleh orang *mukallaf* terhadap orang yang dilindungi darahnya yang terjadi karena kesalahan atau kelalaian bukan kesengajaan.

Dasar hukum pembunuhan karena kesalahan terdapat dalam Al-Qur'an Surah An-Nisa' ayat 92 : 23

وَمَا كَانَ لِمُؤْمِنٍ أَنْ يَقْتُلَ مُؤْمِنًا إِلَّا خَطَأً ۚ وَمَنْ قَتَلَ مُؤْمِنًا خَطَأً فَتَحْرِيرُ
رَقَبَةٍ مُؤْمِنَةٍ وَدِيَةٌ مُسَلَّمَةٌ إِلَىٰ أَهْلِهِ إِلَّا أَنْ يَصَّدَّقُوا ۚ فَإِنْ كَانَ مِنْ قَوْمٍ
عَدُوٍّ لَكُمْ وَهُوَ مُؤْمِنٌ فَتَحْرِيرُ رَقَبَةٍ مُؤْمِنَةٍ ۖ وَإِنْ كَانَ مِنْ قَوْمٍ بَيْنَكُمْ
وَبَيْنَهُمْ مِيثَاقٌ فَدِيَةٌ مُسَلَّمَةٌ إِلَىٰ أَهْلِهِ وَتَحْرِيرُ رَقَبَةٍ مُؤْمِنَةٍ ۖ فَمَنْ لَمْ يَجِدْ
فَصِيَامُ شَهْرَيْنِ مُتَتَابِعَيْنِ تَوْبَةً مِنَ اللَّهِ ۗ وَكَانَ اللَّهُ عَلِيمًا حَكِيمًا

Terjemahannya:

> *"Dan tidak layak bagi seorang mukmin membunuh seorang mukmin (yang lain), kecuali Karena tersalah (Tidak sengaja), dan barangsiapa yang membunuh seorang mukmin karena tersalah maka hendaklah ia memerdekakan seorang hamba sahaya yang beriman serta membayar diat yang diserahkan kepada keluarganya (si terbunuh itu), kecuali jika mereka (keluarga terbunuh) bersedekah. jika ia (si terbunuh) dari kaum (kafir) yang ada perjanjian atau damai antara mereka dengan kamu, Maka hendaklah si pembunuh membayar diat yang diserahkan kepada keluarganya (si terbunuh) serta memerdekakan hamba sahaya yang beriman. barangsiapa yang tidak memperolehnya, Maka hendaklah ia (si pembunuh) berpuasa dua bulan berturut-turut untuk penerimaan Taubat dari pada Allah. dan adalah Allah Maha mengetahui lagi Maha Bijaksana"* (QS. Al-Nisa' (4): 92).

Sedangkan dari As-Sunnah adalah hadits yang diriwayatkan oleh Muhammad bin Labîd Radhiyallahu anhu, yang berkata:

اخْتَلَفَتْ سُيُوْفُ الْمُسْلِمِينْ عَلَى الْيَمَانِ أَبِى حُذَيْفَةَ يَوْمَ أُحُدٍ وَلاَ يَعْرِفُونَهُ فَقَتَلُوْهُ فَأَرَادَ رَسُولُ اللَّهِ صَلَّى اللَّهُ عَلَيْهِ وَسَلَّمَ أَنْ يَدِيَهُ فَتَصَدَّقَ حُذَيْفَةُ بِدِيَتِهِ عَلَى الْمُسْلِمِينَ

Artinya:

> *"Pedang-pedang kaum Muslimin salah bunuh terhadap Al-Yaman bapaknya Hudzaifah di perang Uhud dan (karena) mereka tidak mengenalnya, lalu mereka membunuh Al-Yamin. Rasulullah ingin membayar diyatnya tersebut untuk kamu Muslimin"* (HR Ahmad).

Dan hadits dari Abu Hurairah R.A bahwa Rasulullah bersabda:

من أبى هريرة ر. قال أن النبى صلى الله عليه وسلم قال "من قتل أخ ۞ فاختر الأفضل من بين خيارين: القتل (القصاص) أو تلقى الديات

Artinya:

> *"Dari Abu Hurairah R.A berkata bahwa Rasulullah Sallahu 'Alaihi Wasallam bersabda "Barang siapa memiliki saudara yang dibunuh, maka hendaklah memilih yang terbaik di antara dua pilihan: membunuh (qisas) atau menerima diyat"* (HR. Ibnu Majah).

Hukuman bagi pelaku pembunuhan tidak disengaja adalah berupa *diyat mukhoffafah* yang dibebankan kepada keluarga pembunuh. *Diyat* ini merupakan hukuman pengganti dari *qiṣāṣ*. Selain *diyat* juga bisa dengan membayar *kaffarat* yaitu dengan memerdekakan budak tanpa cacat yang dapat mengurangi kemampuan bekerjanya. Pada mulanya pembayaran *diyat* menggunakan unta, tapi jika unta sulit ditemukan maka pembayarannya dapat menggunakan barang lainnya, seperti emas, perak, uang, baju dan lain-lain yang kadar nilainya disesuaikan dengan unta.

Menurut kesepakatan para ulama, *diyat* yang wajib adalah 100 ekor unta bagi pemilik unta, 200 ekor sapi bagi pemilik sapi, 2.000 ekor domba bagi pemilik domba, 1.000 dinar bagi pemilik emas, 12.000 dirham bagi pemilik perak dan 200 setel pakaian untuk pemilik pakaian.

Dan setelah dianalisis, kasus kecelakaan lalu lintas karena kealpaan itu tergolong dalam pembunuhan tidak disengaja atau karena kelalaian. Oleh karena itu, dalam pandangan Islam kasus kecelakaan tersebut pelakunya dikenakan kaffarat dan diyat yang dibebankan kepada keluarga pembunuh.

J. *Upaya Pencegahan dan Pengendalian Kecelakaan*

Pencegahan kecelakaan kerja lebih menuju kepada dilaksanakannya tindakan aman berkendara *(safety driving). Safety driving* adalah tindakan mengemudi yang aman yang bisa membantu untuk menghindari masalah lalu lintas. *Safety driving* di desain untuk meningkatkan *awareness* (kesadaran) pengemudi terhadap segala kemungkinan yang terjadi selama mengemudi bagi pengemudi dan penumpang.

Menurut Rizky yang dikutip oleh Sinaga (2012) pengemudi yang baik harus selalu memakai 4 (empat) A, yaitu:

1. *Alertness* (kewaspadaan)

Dengan memiliki keterampilan dalam *safety driving*, pengemudi akan mengetahui bagaimana cara mengendalikan mobil dan keluar dari kondisi bahaya yang ada pada saat itu, karena dalam *safety driving* juga diajarkan teknik khusus untuk situasi seperti tergelincir, menghindari jalan berbau terjal, tetapi ini bukan merupakan bagian yang dipersyaratkan untuk mendapatkan Surat Izin Mengemudi (SIM).

2. *Awereness* (kesadaran)

Awereness merupakan salah satu aspek dalam *safety driving* agar kita menyadari akan keterbatasan dan kemampuan kendaraan. Sebagai contoh pada kasus kegagalan fungsi rem, dalam *safety driving* diajarkan bagaimana memidahkan persneling/gigi (gear) tanpa harus kehilangan kendali.

3. *Attitude* (sikap)

Dengan tingkah laku yang lebih gesit saat berada di belakang kemudi, diharapkan pengemudi dapat mengantisipasi potensial bahaya yang ditimbulkan oleh pengemudi lain daripada harus melakukan tindakan buruk kepada mereka (pengemudi yang lain).

4. *Anticipation* (antisipasi)

Salah satu bagian penting *safety driving* adalah antisipasi, dimana pengemudi secara terus menerus mengamati area sekitar untuk mengetahui adanya potensi bahaya, misalnya pejalan kaki atau pengemudi sepeda motor yang tiba-tiba membelok tanpa memberikan tanda atau bahkan pengemudi mobil di depan yang mabuk dan tiba-tiba keluar dari jalur lalu lintas.

Menurut Rizky yang dikutip oleh Sinaga (2012) ada beberapa hal yang harus dipersiapkan sebelum mengemudi dan beberapa hal yang harus diwaspadai selama mengemudi:

1. Sebelum Mengemudi

Sebelum mengemudi kendaraan, perlu dilakukan pengecekan pada kendaraan untuk memastikan bahwa kendaraan dalam keadaan prima, sehingga nantinya dapat berkendara secara nyaman dan mencegah hambatan yang mungkin terjadi selama perjalanan akibat keteledoran pengecekan, karena gangguan kecil pada komponen kendaraan dapat memperbesar kecelakaan. Adapun hal-hal yang perlu dilakukan pengecekan adalah sebagai berikut:

a. Memanaskan mesin kendaraan sekitar 10-15 menit. Jangan terlalu lama memanaskan kendaraan karena selain memboroskan bahan bakar, juga asap knalpot dapat membahayakan pernafasan.
b. Memeriksa ban. Jika kendaraan harus bekerja keras maka tekanan ban harus di cek setiap hari, tetapi jika hanya dipakai ke kantor dan tidak berkeliling

maka tekanan ban perlu diukur setiap 4-6 hari. Pengukuran tekanan ban sebaiknya dilakukan ketika ban dalam keadaan dingin, kemudian tambahkan udara sesuai kekurangan ketika ban juga masih dingin. Jadi, idealnya setiap orang yang mempunyai kendaraan harus mempunyai alat pengukur tekanan ban. Tekanan ban yang tidak pas, baik kelebihan maupun kekurangan, bisa menyebabkan ban pecah. Sedangkan risiko yang paling ringan adalah dapat memperpendek umur ban dan kendaraan berjalan tidak stabil.

c. Memeriksa bagian bawah kendaraan untuk mengetahui adanya kemungkinan kebocoran kecil.
d. Memastikan kaca spion dalam posisi yang tepat dan dalam keadaan bersih. Begitu juga dengan kaca depan dan jendela mobil, sehingga tidak menghalangi pandangan.
e. Mengikat barang-barang yang mungkin bisa terjatuh saat kendaraan di rem mendadak.
f. Selalu menyediakan perlengkapan seperti ban cadangan, dongkrak dan alat-alat perkakas untuk mengantisipasi kerusakan ringan di jalan.
g. Menyiapkan surat-surat kendaraan seperti SIM, STNK, dan KTP yang selalu update dan simpan di tempat yamg mudah ditemukan.
h. Pastikan sabuk pengaman dikenakan dan terpasang secara benar. Sabuk pengaman (*seat belt*) yang baik harus memiliki pengait yang kuat yang terbuat dari besi, sehingga tidak mudah lepas atau patah saat terjadi hentakan yang keras. Sedangkan ujung yang terpasang pada plat bodi harus terkancing dengan baik.
i. Pengetesan *system anti-lock brake/anti breaking system* (ABS). Jika kendaraan dilengkapi dengan *system anti-lock brake/anti breaking system* (ABS), jangan tunggu sampai keadaan darurat, lakukan pengetesan dengan

cara menghentikan mobil secara cepat. Sebaiknya pengetesan dilakukan pada jalan yang licin dan saat hujan di pelataran parkir yang kosong, untuk mengetahui apakah ABS berfungsi dengan baik ketika rem diinjak dengan sekuat-kuatnya.

2. Pada Saat Mengemudi

Ketika mengemudikan kendaraan di jalan umum, harus disadari bahwa harus berbagi jalan dengan orang lain. Untuk itu pengemudi harus tetap bersikap sopan, mentaati peraturan lalu lintas, dan tidak terpancing dengan situasi di jalan, misalnya jangan terpancing pada orang yang memaksa ingin mendahului. Perbedaan waktu antara mengebut dan tidak mengebut tidak sampai 5 (lima) menit. Dengan mengetahui, berarti kita sudah merisikokan diri kita ke dalam situasi yang berbahaya. Berikut ini adalah hal-hal yang perlu untuk diperhatikan pada saat mengemudikan kendaraan:

a. Konsentrasi dan tenang dan jangan lakukan aktivitas yang dapat mengganggu konsentrasi mengemudi seperti menerima telepon atau bercanda yang berlebihan dan jangan terpancing untuk menyalip kendaraan lain secara kasar.
b. Mengemudi dengan kedua tangan pada posisi jam 3 dan jam 9. Posisi ini direkomendasikan karena kemungkinan pengemudi untuk mengontrol mobil secara maksimum ketika harus bermanuver dengan cepat ketika menghindari kecelakaan. Kebiasaan yang salah dari pengemudi kendaraan roda empat adalah memegang lingkar kemudi dengan satu tangan. Selain itu, kalau mobil hendak belok, telapak tangan biasanya di balik ke atas untuk memutar kemudi sehingga kemudi kedua tangan terhadap setir mobil menjadi tidak optimal. Cara lain untuk mengontrol kemudi yaitu dengan teknik yang sering digunakan pembalap, yaitu dengan mendekatkan jok dengan kemudi sehingga pergelangan tangan dapat diletakkan di kemudi, dengan lengan terentang dan

punggung bersandar di jok. Posisi ini dapat mencegah tangan cepat terasa lebih saat mengemudi, dan merupakan posisi optimum untuk melakukan manuver secara mendadak.

c. Pandangan mata (*scanning*). Pada saat mengemudi harus diikuti dengan sikap berhati-hati dan berkonsentrasi, salah satunya adalah waspada terhadap situasi lalu lintas. Dengan melatih pandangan mata maka akan dapat memprediksi situasi yang akan terjadi di jalanan pada saat mengemudi, dan dapat merencanakan tindakan yang tepat ketika menghadapi kondisi yang berbahaya, sehingga dapat mengurangi risiko kecelakaan.

Berikut ini adalah hal-hal yang harus diperhatikan untuk melatih pandangan mata pada saat mengemudi:

1) Mata mengawasi arah depan secara menyeluruh.
2) Pandangan mata harus diarahkan jauh ke depan secara menyeluruh, tidak hanya memperhatikan pengguna jalan di depan kendaraan saja, tetapi juga lalu lintas di depan kendaraan tersebut, dengan tujuan agar dapat melihat perubahan yang terjadi di badan jalan dengan jelas. Hal ini berguna untuk meningkatkan kewaspadaan dan memberikan kesempatan untuk bereaksi sehingga dapat memperkecil kemungkinan untuk menabrak pengguna jalan di depan yang berhenti mendadak.
3) Pada saat melaju dengan kendaraan lain, pandangan mata diarahkan ke kiri dan ke kanan serta mengusahakan agar menghilangkan rintangan yang dapat mengganggu pandangan.
4) Memeriksa kaca spion setiap setengah menit untuk melihat keadaan lalu lintas.

5) Ketika kendaraan melalui persimpangan, pindahkan arah pandang, sehingga mengetahui aktivitas setiap pengguna jalan yang dapat mempengaruhi situasi di persimpangan.
6) Saat kendaraan bergerak mundur dan hendak berbelok, arahkan pandangan ke sekitar lokasi.

d. Memberikan kesempatan pada mobil *emergency* seperti *ambulance*, mobil polisi, mobil pemadam kebakaran atau kendaraan lain yang memberikan sinyal flashing, dengan cara mengambil jalur sebelah kiri.
e. Menyalip bisa jadi merupakan tindakan yang paling berbahaya pada saat mengemudi. Saat hendak menyalip gunakan jalur kiri untuk mengemudi dan gunakan jalur kanan untuk menyalip atau melewati kendaraan yang lain. Arahkan pandangan meluas ke kiri dan ke kanan, dan lihat kaca spion untuk memastikan kondisi lalu lintas. Menjaga jarak mencegah kemungkinan terjadinya kecelakaan. Cara yang paling mudah untuk menjaga jarak yaitu dengan teknik *"three second role",* yang artinya buatlah jarak mobil 3 detik dari kendaraan di depan. Pada kondisi hujan, berkabut atau kondisi berbahaya lainnya, hitungan harus dinaikkan menjadi 5 detik. Pada umumnya orang akan beraksi terhadap *emergency* kondisi paling tidak dalam setengah detik.
f. Menghindari bahaya. Bahaya merupakan sesuatu yang *omnipresent* (selalu mungkin terjadi), sedangkan keselamatan tidak dapat diterjemahkan secara sederhana sebagai ketidakadaan bahaya. Oleh karena itu keselamatan didefenisikan sebagai situasi dimana sistem berada dibawah kendali dan proses melukai tidak dimulai.

Menurut Manurung (2012) usaha dalam rangka mewujudkan keselamatan jalan raya merupakan tanggung jawab bersama antara pengguna jalan dan aparatur negara yang berkompeten terhadap penanganan jalan raya baik yang bertanggung

jawab terhadap pengadaan dan pemeliharaan infra dan supra struktur, sarana dan prasarana jalan maupun pengaturan dan penegakkan hukumnya. Hal ini bertujuan untuk tetap terpelihara serta terjaganya situasi jalan raya yang terarah dan nyaman. Sopan santun dan kepatuhan terhadap peraturan perundang-undangan yang berlaku merupakan suatu hal yang paling penting guna terwujudnya keamanan, keselamatan, ketertiban dan kelancaran lalu lintas, sesuai dengan sistem kepolisian modern menempatkan masyarakat sebagai subjek dalam menjaga keselamatan pribadinya akan berdampak terhadap keselamatan maupun keteraturan bagi pengguna jalan lainnya, untuk mewujudkan hal tersebut perlu dilakukan beberapa perumusan dalam bentuk 5 (lima) strategi penanganannya, berupa :

1. *Engineering*

Wujud strategi yang dilakukan melalui serangkaian kegiatan pengamatan, penelitian dan penyelidikan terhadap faktor penyebab gangguan atau hambatan keamanan, keselamatan, ketertiban dan kelancaran lalu lintas serta memberikan saran-saran berupa langkah-langkah perbaikan dan penanggulangan serta pengembangannya kepada instansi-instansi yang berhubungan dengan permasalahan lalu lintas.

2. *Education*

Segala kegiatan yang meliputi segala sesuatu untuk menumbuhkan pengertian, dukungan dan pengikutsertaan masyarakat secara aktif dalam usaha menciptakan keamanan, keselamatan, ketertiban dan kelancaran berlalu lintas dengan sasaran masyarakat terorganisir dan masyarakat tidak terorganisir sehingga menimbulkan kesadaran secara personal tanpa harus diawasi oleh petugas.

3. *Enforcement*

Merupakan segala bentuk kegiatan dan tindakan dari polri dibidang lalu lintas agar undang-undang atau ketentuan perundang-undangan lalu lintas lainnya ditaati oleh semua para pemakai jalan dalam usaha menciptakan kenyaman dan keselamatan berlalu lintas.

a) *Preventif*

Segala usaha dan kegiatan untuk memelihara keamanan dan ketertiban masyarakat, memelihara keselamatan orang, benda, masyarakat termasuk memberikan perlindungan dan pertolongan khususnya mencegah terjadinya pelanggaran yang meliputi pengaturan lalu lintas, penjagaan lalu lintas, pengawalan lalu lintas dan patrol lalu lintas.

b) *Represif*

Merupakan serangkaian tindakan penyidik untuk mencari dan menemukan sesuatu peristiwa yang diduga sebagai tindak pidana yang meliputi penindakan pelanggaran lalu lintas dan penyidikan kecelakaan lalu lintas.

4. *Encouragement*

Encouragement dapat diartikan sebagai desakan atau pengobar semangat. Bahwa untuk mewujudkan kenyamanan dan keselamatan berlalu lintas juga dipengaruhi oleh faktor individu setiap pemakai jalan, dimana kecerdasan intelektual individu atau kemampuan memotivasi dalam diri guna menumbuhkan kesadaran dalam dirinya untuk beretika dalam berlalu lintas dengan benar sangat dibutuhkan untuk mewujudkan hal tersebut. Menumbuhkan motivasi dalam diri bisa dipengaruhi oleh faktor internal (kesadaran diri seseorang) maupun eksternal (lingkungan sekitarnya). Selain dari pada itu desakan semangat untuk

menciptakan situasi lalu lintas harus dimiliki oleh semua *stakeholder* yang berada pada struktur pemerintahan maupun non pemerintahan yang berkompeten dalam bidang lalu lintas sehingga semua kompoten yang berkepentingan serta pengguna jalan secara bersama memiliki motivasi dan harapan yang sama dengan mengaplikasikannya di dalam aksi nyata pada kehidupan berlalu lintas di jalan raya.

5. *Emergency Preparedness and Response*

Kesiapan dalam tanggap darurat dalam menghadapi suatu permasalahan lalu lintas harus menjadi prioritas utama dalam upaya penanganannya, kesiapan seluruh komponen *stakeholder* bidang lalu lintas senantiasa mempersiapkan diri baik sumber daya manusia, sarana dan prasarana serta hal lainnya dalam menghadapi situasi yang mungkin terjadi, pemberdayaan kemajuan informasi dan teknologi sangat bermanfaat sebagai pemantau lalu lintas jalan raya di samping keberadaan petugas di lapangan, dalam mewujudkan *emergency preparedness and response* ini perlu adanya konsistensi yang jelas di seluruh *stakeholder* dan dalam pelaksanaannya harus dapat bekerja sama secara terpadu sesuai dengan SOP yang telah ditetapkan bersama.

Kelima strategi ini dipetakan dalam sektor-sektor yang ada dilingkungan tugas kepolisian sehingga dapat diketahui instansi mana yang berwenang terhadap sector terkait termasuk masyarakat pengguna jalan, apabila strategi ini dapat diterapkan sesuai dengan konsepsi yang telah dirumuskan diharapkan mampu mewujudkan upaya penanganan secara bersama dimana masyarakat pengguna jalan dapat menumbuhkan pengamanan swakarsa serta polri maupun instansi terkait lainnya dapat melaksanakan tugas secara professional dan proporsional dalam melaksanakan tugas dan tanggung jawabnya, dalam arti kata lain etika, sopan santun dan kepatuhan terhadap peraturan perundang-undangan

yang berlaku bukan lagi menjadi suatu keharusan yang merupakan kewajiban dengan pemberlakuan *reward and punishment* dalam pelaksanaannya, tetapi menjadi sebuah keinginan bersama yang muncul dari setiap pribadi polri, instansi terkait dan pengguna jalan dalam upaya mewujudkan keamanan, keselamatan, ketertiban dan kelancaran lalu lintas di jalan raya.

Berbagai upaya telah dilakukan untuk mengurangi angka kecelakaan lalu lintas atau meminimalisir kemungkinan kerugian fisik maupun financial. Menurut Undang-Undang RI Nomor 22 tahun 2009 pasal 203 ayat 2, salah satu bentuk program nasional Keselamatan Lalu Lintas dan Angkutan Jalan adalah cara berkendara dengan selamat *(Safety Riding). Safety Riding* adalah perilaku mengemudi secara selamat yang bisa membantu untuk menghindari terjadinya kecelakaan lalu lintas. *Safety riding* dirancang untuk meningkatkan kesadaran pengendara terhadap segala kemungkinan yang terjadi selama berkendara. Inti dari *safety riding* itu sendiri adalah mengutamakan keselamatan, yaitu keselamatan diri dan juga pengguna jalan lain.

K. *Kerangka Teori*

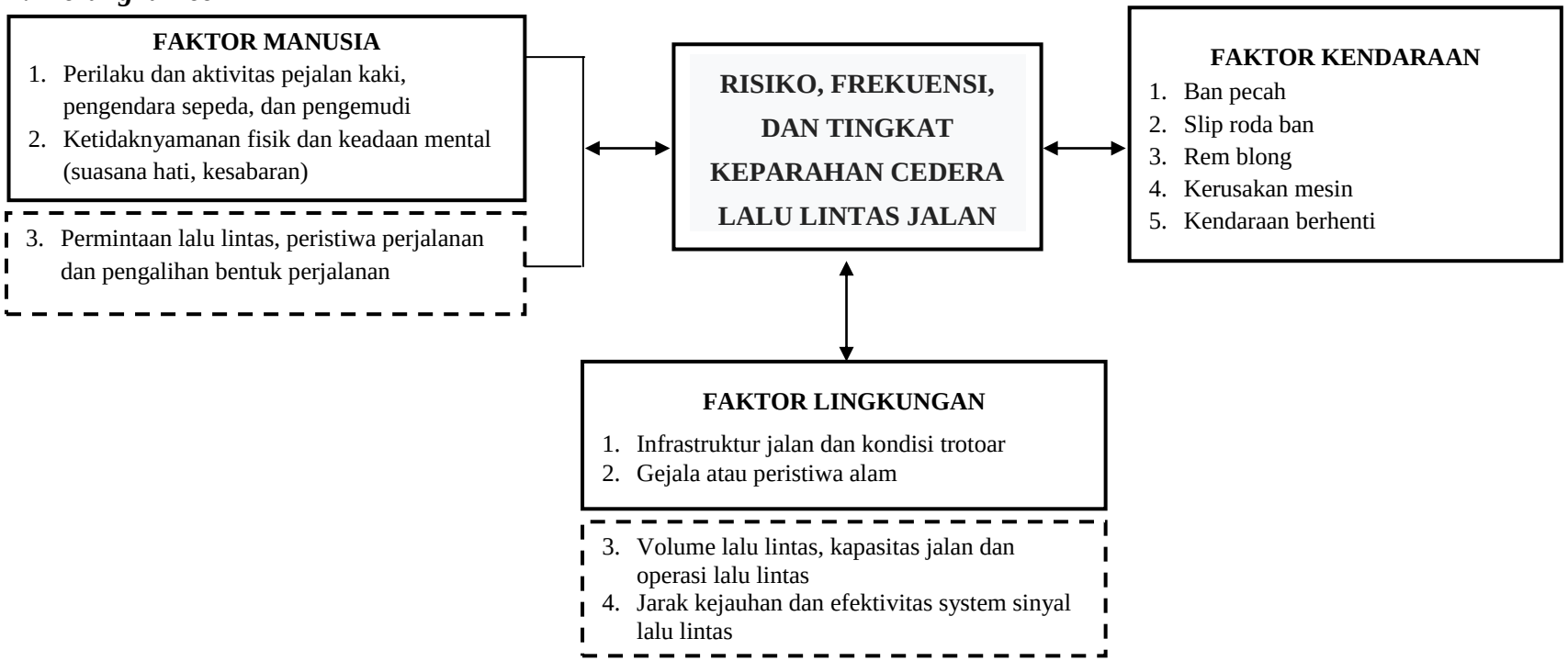

Bagan 2.1 Kerangka Teori Kecelakaan
Sumber: Modifikasi Haddon Matrix Model dari Teori William Haddon dalam Jinghong Gao, dkk

Keterangan:

Variabel yang diteliti

Variabel yang tidak diteliti

L. *Kerangka Konsep*

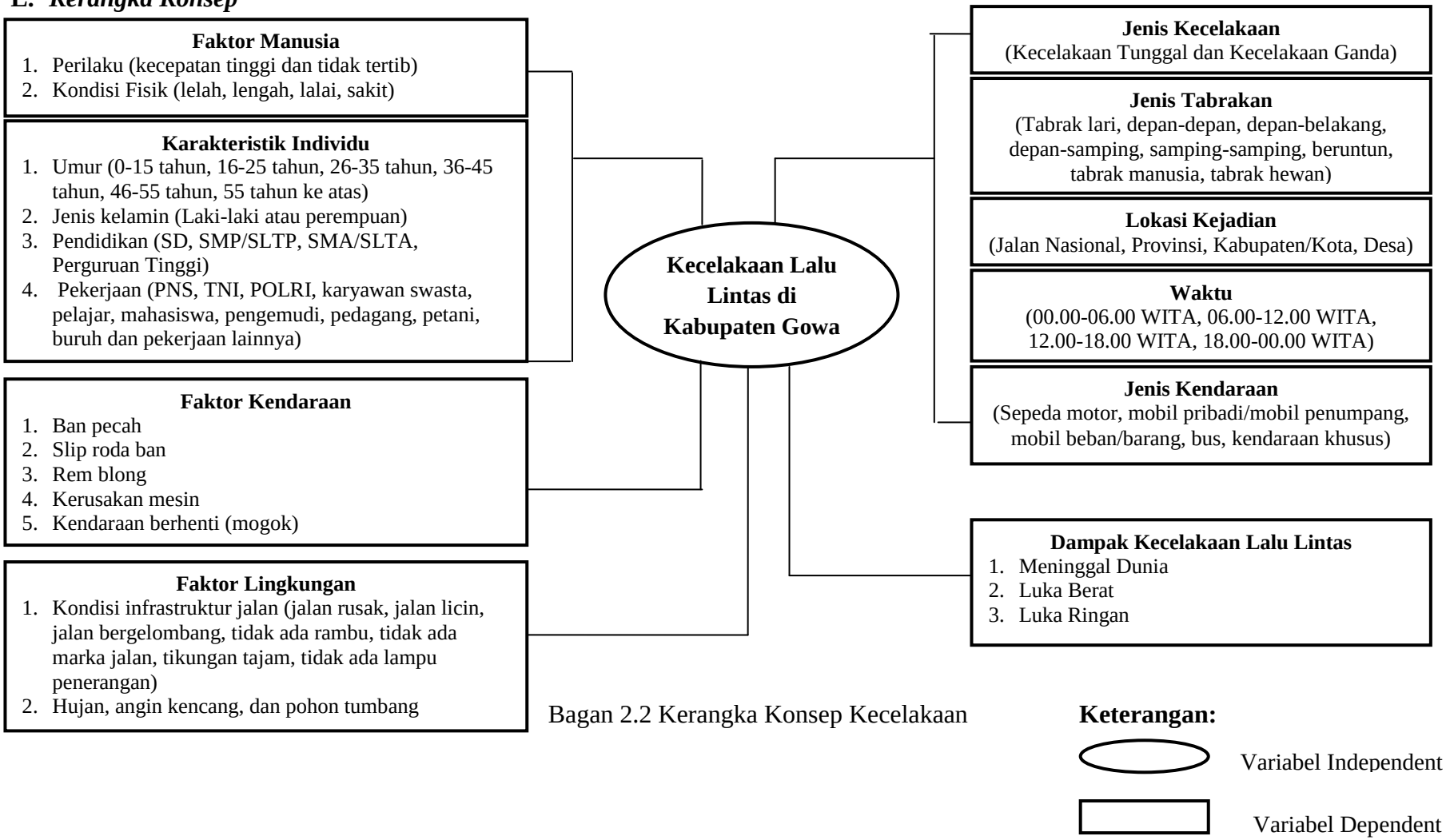

Bagan 2.2 Kerangka Konsep Kecelakaan

Keterangan:

Variabel Independent

Variabel Dependent

BAB III

METODOLOGI PENELITIAN

A. Jenis Penelitian

Jenis penelitian yang digunakan dalam penelitian ini yakni penelitian kuantitatif bersifat deskriptif dengan pendekatan analisis data sekunder. Analisis data sekunder merupakan suatu metode dengan memanfaatkan data sekunder sebagai data utama.Dalam penelitian ini menggambarkan karakerisitik kecelakaan lalu lintas di Kabupaten Gowa selama 4 tahun terakhir (2015-2018). Penelitian *deskriptif kuantitatif* adalah suatu jenis penelitian yang bertujuan menggambarkan atau melakukan deskripsi angka-angka yang telah diolah sesuai standarlisasi tertentu (Notoatmodjo, 2005).

B. Lokasi Penelitian dan Waktu Penelitian

Lokasi penelitian ini adalah wilayah kerja Unit Laka Lantas Polres Kabupaten Gowa dan waktu penelitian pada bulan Juli sampai Agustus 2019. Adapun yang menjadi alasan pemilihan lokasi penelitian ini adalah bahwa telah terhimpunnya data lengkap mengenai kecelakaan lalu lintas di Kabupaten Gowa.

C. Populasi dan Sampel

Menurut Arikunto (2013) populasi adalah keseluruhan dari subjek penelitian. Populasi dalam penelitian ini adalah kejadian lalu lintas yang terjadi di Kabupaten Gowa selama 4 tahun yaitu 2015-2018.

Pada penelitian ini, jumlah sampel merupakan seluruh populasi yaitu kejadian kecelakan lalu lintas di Kabupaten Gowa yang tercatat dan terdata sebanyak 1519 kejadian dari Unit Laka Lantas Polres Kabupaten Gowa pada tahun 2015-2018.

D. Metode Pengumpulan Data

Pengumpulan data merupakan hal yang sangat penting dalam penelitian, metode pengumpulan data ditentukan pula oleh pemecahan masalah yang ingin dicapai. Jadi pengumpulan data merupakan salah satu faktor yang harus diperhatikan oleh seorang peneliti. Penggunaan teknik pengumpulan data sifatnya lebih disesuaikan dengan analisis data, kebutuhan dan kemampuan penelitian, oleh itu dapat dipilih sesuai kebutuhan.

Dalam penelitian ini menggunakan data sekunder yaitu data karaktersitik kecelakaan lalu lintas yang terjadi 4 tahun terakhir dan penyebab kecelakaan lalulintas tersebut. Selain itu, peneliti juga melakukan wawancara dengan petugas Unit Laka Lantas Polres Kabupaten Gowa sebagai unit yang menangani kecelakaan lalulintas untuk memperkuat data yang didapatkan.

E. Instrumen Penelitian

Pedoman wawancara merupakan instrumen penelitian yang digunakan untuk memperkuat data kecelakaan yang diperoleh melalui data sekunder. Selain itu, peneliti juga menggunakan alat perekam yang berfungsi untuk mengumpulkan hasil wawancara dan sebagai bukti penelitian, buku kecil, alat tulis, dan kamera sebagai pelengkap penelitian untuk menunjang kelancaran penelitian.

F. Teknik Pengolahan dan Analisis Data

Analisis ini dilakukan terhadap tiap variabel dari hasil penelitian. Pada umumnya dalam analisis ini hanya menghasilkan distribusi frekuensi, persentase, dan statistik deskriptif dari setiap variabel yang diteliti. Analisis ini disajikan dalam bentuk tulisan, tabel, maupun grafik.

BAB IV

HASIL DAN PEMBAHASAN

A. *Gambaran Umum Lokasi*

1. Gambaran Umum Kabupaten Gowa

Kabupaten Gowa merupakan salah satu kabupaten di bagian selatan Sulawesi Selatan yang berjarak kurang lebih 10 km dari ibu kota provinsi Sulawesi Selatan, terletak di antara 5°5'-5°34.7' Lintang Selatan (LS) dan 12°33 19'-13°15 17' Bujur Timur (BT), dengan batas-batas administrasi:

a. Sebelah Utara : Berbatasan dengan Kota Makassar dan Kabupaten Maros
b. Sebelah Selatan : Berbatasan dengan Kabupaten Takalar dan Kabupaten Jeneponto
c. Sebelah Barat : Berbatasan dengan Kota Makassar dan Kabupaten Takalar
d. Sebelah Timur : Berbatasan dengan Kabupaten Sinjai, Kabupaten Bulukumba dan Kabupaten Bantaeng.

Luas wilayah Kabupaten Gowa sekitar 1.883,33 km^2 atau sekitar 3,01% dari luas wilayah Sulawesi Selatan, terbagi dalam 18 (delapan belas) kecamatan yang meliputi 167 desa/kelurahan. Dari 18 kecamatan di Kabupaten Gowa di bagi menjadi 2 golongan kecamatan berdasarkan sebagian besar wilayah, yaitu kecamatan dataran rendah dan kecamatan dataran tinggi. Luas kecamatan berpariasi dengan tingkat kelerengan daerah yang berpariasi dari dataran rendah hingga dataran tinggi. Terdapat 9 kecamatan yang terletak di dataran rendah dan 9 kecamatan di dataran tinggi. Ibu Kota Kabupaten Gowa adalah Sungguminasa, yang meliputi seluruh wilayah kecamatan Somba Opu, sebagian kecamatan Pallangga, dan 2 (dua) kelurahan di wilayah kecamatan Bontomarannu.

Disamping itu, dari 18 (delapan belas) kecamatan yang terdapat di Kabupaten Gowa, terdapat 3 kecamatan luas, yaitu Kecamatan Parangloe dengan luas 221,26 km^2 atau 11,75% dari luas Kabupaten Gowa, Kecamatan Tombolo Pao dengan luas 251,82 km^2 atau 13.37% dari luas Kabupaten Gowa dan Kecamatan Biring Bulu yang mempunyai luas 218,84 km^2 atau 11.26% dari luas Kabupaten Gowa secara keseluruhan.

Penduduk Kabupaten Gowa pada tahun 2013 tercatat sebanyak 670,465 jiwa yang terdiri dari 329.673 jiwa atau 49,17% penduduk laki-laki, dan 340.792 jiwa atau 50,83% penduduk perempuan. Angka perbandingan penduduk laki-laki dengan penduduk perempuan (*esx ration*) sebesar 97, ini berarti bahwa setiap 100 jiwa penduduk perempuan terdapat 97 jiwa penduduk laki-laki. Bila dilihat dari kelompok umur, penduduk anak-anak (usia 0-14) jumlahnya mencapai 31,71% sedangkan penduduk usia produktif mencapai 60,29% dan penduduk usia lanjut terdapat 7,99% dari jumlah penduduk di Kabupaten Gowa rata-rata laju pertumbuhan sebesar 2,68% pertahun (Laporan Final RP12-JM, 2019).

2. Gambaran Polres Kabupaten Gowa

Kepolisian Resort Gowa atau Polres Gowa merupakan pelaksana tugas Polri di wilayah Kabupaten Gowa. Polres Gowa merupakan satuan kewilayahan Polri yang bertanggung jawab untuk menjalankan tugas utamanya dalam hal memelihara keamanan dan ketertiban, menegakkan hukum, memberikan perlindungan, pengayoman dan pelayanan kepada masyarakat di seluruh wilayah hukumnya yang mencakup seluruh wilayah Kabupaten Gowa yang memiliki total luas 1.883,32 km^2. Dalam kesehariannya Polres Gowa dipimpin oleh seorang Kepala Kepolisian Resort yang berpangkat Komisaris Polisi. Polres Gowa membawahi beberapa satker yang bertugas untuk menjalankan fungsi-fungsi kepolisian tertentu. Beberapa jenis satker yang berada di bawah jajaran Polres

Gowa antara lain satuan reserse criminal, satuan reserse narkoba, satuan intelkam, satuan lalu lintas, satuan sabhara, bagian humas, dan propam.

Kepolisian Resort Gowa atau Polres Gowa bertempat di Jalan Samsuddin Tunru No. 58 Sungguminasa Gowa. Polsek Gowa terdiri dari 13 Polsek, 2 Polsubsektor, dan 3 Pospol, Polres Gowa juga beranggotakan sebanyak 973 orang personil yang terbagi dari Pamen 7 orang, Pama 103 orang, Bintara 838 orang, dan PNS 25 orang. Kepolisian Resort Gowa atau Polres Gowa adalah lembaga yang dikedepankan dalam menciptakan keamanan dan ketertiban khususnya wilayah Kabupaten Gowa. Sebagai lembaga yang dikedepankan dalam menciptakan keamanan dan ketertiban masyarakat, Polri harus mampu beradaptasi dengan setiap perubahan dan perkembangan yang terjadi dalam kehidupan bermasyarakat, berbangsa, dan bernegara. Khususnya Kepolisian Resort Gowa atau Polres Gowa, sebagai pedoman ke depan telah dirumuskan visi dan misi sebagai berikut:

a. Visi

“Mewujudkan Polri sebagai inti kekuatan keamanan dengan didukung komponen masyarakat dan komponen Negara memberikan perlindungan, pengayoman, dan pelayanan kepada masyarakat melalui pemeliharaan kamitbmas dan penegakan hukum”.

b. Misi

1) Memberikan pelayanan, perlindungan dan pengayoman kepada masyarakat, sehingga masyarakat dapat terbebas dari gangguan fisik maupun psikis.
2) Menjadikan dan mewujudkan Kabupaten Gowa sebagai daerah yang aman dan tertib dimata masyarakat Nasional.
3) Memelihara keamanan dan ketertiban masyarakat sesuai norma dan nilai-nilai masyarakat yang demokratis.

4) Menegakkan hukum secara cepat, professional dan proporsional dengan menjunjung tinggi supremasi hukum dan hak asasi manusia untuk mewujudkan kepastian hukum dan rasa keadilan.
5) Mengelola srana dan prasarana termasuk dalam hal pemanfaatkan teknologi informasi dalam rangka menunjang kegiatan operasional kepolisian.
6) Melakukan pendekatan dengan instansi terkait dalam hal pengelolaan keamanan agar bias dihasilkan kekuatan sinergis dalam hal pemeliharaan kamtibmas.
7) Melakukan upaya mendekatkan polisi dengan masyarakat dalam kegiatan nyata dalam kerangka pemolisian yang berbasis masyarakat dengan strategis pendekatan Polmas (Polres Gowa Unit Sumda, 2018).

B. *Hasil Penelitian*

Hasil penelitian yang dilakukan menggambarkan angka kecelakaan lalu lintas yang terjadi serta penyebab kecelakaan lalu lintas di Kabupaten Gowa tahun 2015-2018. Hasil penelitian disajikan dalam bentuk tabel dan grafik sebagai berikut:

1. Penyebab Kecelakaan Lalu Lintas

Berdasarkan data laporan kecelakaan lalu lintas yang diperoleh dari Unit Laka Lantas Polres Gowa, diperoleh jumlah tinggi rendahnya terjadinya kecelakaan lalu lintas berdasarkan faktor manusia di Kabupaten Gowa pada tahun 2015-2018, yang disajikan pada tabel 4.1 dan gambar 4.1 sebagai berikut:

Tabel 4.1
Distribusi Penyebab Kecelakaan Lalu Lintas di Kabupaten Gowa Pada Tahun 2015-2018

Penyebab Kecelakaan Lalu Lintas	Tahun Kejadian								n	%
	2015		2016		2017		2018			
	n	%	n	%	n	%	n	%		
FAKTOR MANUSIA										
1. Perilaku										
a. Kecepatan Tinggi	49	28,8	91	26,6	37	18,1	60	24,1	237	24,6
b. Tidak Tertib	36	21,2	73	21,3	60	29,4	53	21,3	222	23,0
2. Kondisi Fisik										
a. Lelah	12	7,1	19	5,6	20	9,8	25	10,0	76	7,9
b. Lengah	40	23,5	82	24,0	47	23,0	61	24,5	230	23,8
c. Lalai	33	19,4	77	22,5	40	19,6	50	20,1	200	20,7
d. Sakit	0	0,0	0	0,0	0	0,0	0	0,0	0	0,0
Total	170	100	342	100	204	100	249	100	965	100%
FAKTOR KENDARAAN										
1. Ban Pecah	6	14,3	5	12,8	12	18,8	16	18,8	39	17,0
2. Slip Roda Ban	21	50,0	19	48,7	32	50,0	36	42,4	108	47,0
3. Rem Blong	15	35,7	15	38,5	20	31,3	33	38,8	83	36,1
4. Kerusakan Mesin	0	0,0	0	0,0	0	0,0	0	0,0	0	0,0
5. Kendaraan Berhenti (Mogok)	0	0,0	0	0,0	0	0,0	0	0,0	0	0,0
Total	42	100	39	100	64	100	85	100	230	100%
FAKTOR LINGKUNGAN										
1. Kondisi Infrastruktur Jalan										
a. Jalan Rusak	13	25,5	41	41,4	24	34,3	39	37,5	117	36,1
b. Jalan Licin	10	19,6	9	9,1	4	5,7	5	4,8	28	8,6
c. Jalan Gelombang	6	11,8	8	8,1	17	24,3	19	18,3	50	15,4
d. Tidak Ada Rambu	0	0,0	0	0,0	0	0,0	0	0,0	0	0,0
e. Tidak Ada Marka Jalan	0	0,0	0	0,0	0	0,0	0	0,0	0	0,0
f. Tikungan Tajam	13	25,5	32	32,3	19	27,1	36	34,6	100	30,9
g. Tidak Ada Lampu Lalin	2	3,9	0	0,0	0	0,0	0	0,0	2	0,6
2. Kondisi Alam										
a. Hujan	6	11,8	5	5,1	4	5,7	3	2,9	18	5,6
b. Angin Kencang	1	2,0	3	3,0	1	1,4	1	1,0	6	1,9
c. Pohon Tumbang	0	0,0	1	1,0	1	1,4	1	1,0	3	0,9
Total	51	100	99	100	70	100	104	100	324	100%

(Sumber: Data Sekunder 2019)

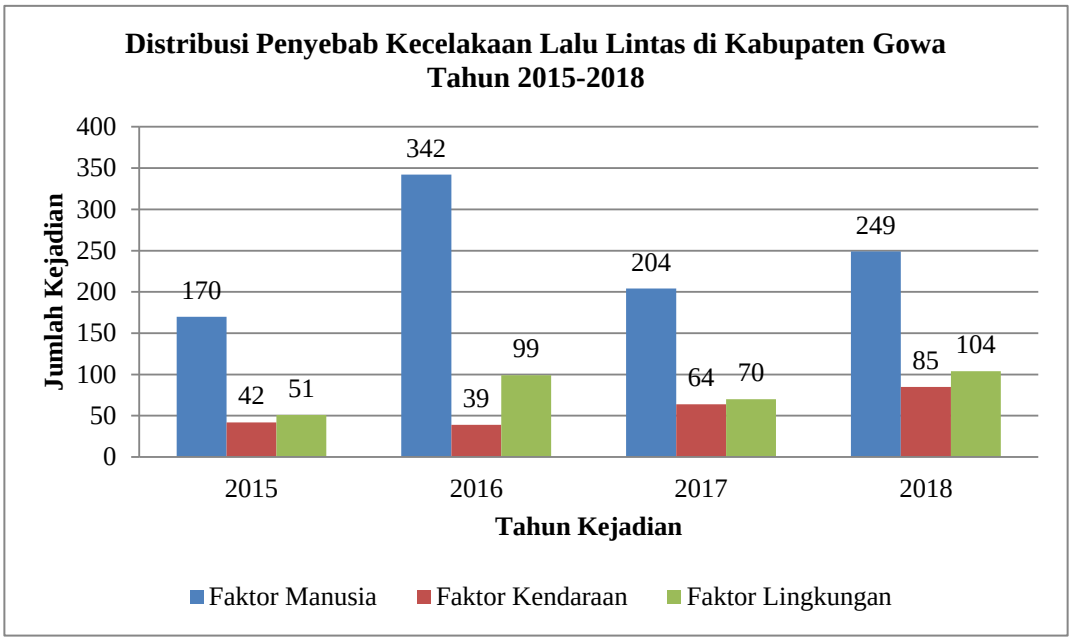

Gambar 4.1 Penyebab Kecelakaan Lalu Lintas di Kabupaten Gowa Pada Tahun 2015-2018

Berdasarkan tabel 4.1 dan gambar 4.1 distribusi penyebab kecelakaan lalu lintas yang terindentifikasi berdasarkan faktor manusia di Kabupaten Gowa pada tahun 2015-2018 sebanyak 965 kejadian, faktor manusia yang paling tinggi ialah kecepatan tinggi berdasarkan perilaku pengendara sebanyak 237 kejadian (24,5%), pada kondisi fisik lengah sebanyak 230 kejadian (23,8%), pada perilaku tidak tertib sebanyak 222 kejadian (23,0%), pada kondisi fisik lalai sebanyak 200 kejadian (20,7%), pada kondisi fisik lelah sebanyak 76 kejadian (7,8%) dan pada kondisi fisik sakit sebanyak 0 kejadian (0%). Perilaku pengendara dengan kecepatan tinggi yang mengakibatkan kecelakaan lalu lintas tertinggi pada tahun 2016 sebanyak 91 kejadian dan terendah pada tahun 2017 sebanyak 37 kejadian.

Berdasarkan tabel 4.1 dan gambar 4.1 distribusi faktor kendaraan yang mengakibatkan kecelakaan lalu lintas di Kabupaten Gowa pada tahun 2015-2018 sebanyak 230 kejadian, faktor kendaraan yang paling tinggi menyebabkan kecelakaan lalu lintas ialah slip roda ban sebanyak 108 kejadian (46,9%), diikuti rem blong sebanyak 83 kejadian (36,0%), pada ban pecah sebanyak 39 kejadian

(16,9%), dan pada kerusakan mesin dengan kendaraan berhenti sebanyak 0 kejadian (0%). Faktor kendaraan karena slip roda ban yang mengakibatkan kecelakaan lalu lintas paling tinggi pada tahun 2018 sebanyak 36 kejadian dan terendah pada tahun 2016 sebanyak 19 kejadian.

Berdasarkan tabel 4.1 dan gambar 4.1 distribusi penyebab kecelakaan lalu lintas berdasarkan faktor lingkungan di Kabupaten Gowa pada tahun 2015-2018 sebanyak 324 kejadian, paling tinggi mengakibatkan kecelakaan lalu lintas ialah jalan rusak sebanyak 117 kejadian (36,1%), pada tikungan tajam sebanyak 100 kejadian (30,8%), pada jalan bergelombang sebanyak 50 kejadian (15,4%), pada jalan licin sebanyak 28 kejadian (8,6%), pada curah hujan sebanyak 18 kejadian (5,5%), pada angin kencang sebanyak 6 kejadian (1,8), pada pohon tumbang sebanyak 3 kejadian (0,9), dan pada tidak ada lampu lalin sebanyak 2 kejadian (0,6). Faktor lingkungan pada jalan rusak yang mengakibatkan kecelakaan lalu lintas tertinggi pada tahun 2016 sebanyak 41 kejadian yang mengakibatkan kecelakaan dan terendah pada tahun 2015 sebanyak 13 kejadian yang mengakibatkan kecelakaan lalu lintas.

2. Karakteristik Individu

Berdasarkan data laporan kecelakaan lalu lintas yang diperoleh dari Unit Laka Lantas Polres Gowa, diperoleh jumlah kecelakaan lalu lintas pada karakteristik kecelakaan lalu lintas di Kabupaten Gowa pada tahun 2015-2018, yang disajikan pada tabel 4.2 sebagai berikut:

1) Berdasarkan Umur

Tabel 4.2
Distribusi Karakteristik Individu yang Mengalami Kecelakaan Lalu Lintas Berdasarkan Umur di Kabupaten Gowa Pada Tahun 2015-2018

Umur	Tahun Kejadian								n	%
	2015		2016		2017		2018			
	n	%	n	%	n	%	n	%		
1. Umur Tersangka										
a. 0-15 Tahun	14	6,0	41	11,6	32	8,8	22	5,8	109	8,2
b. 16-25 Tahun	106	45,8	150	42,4	135	37,2	132	34,9	523	39,5
c. 26-35 Tahun	50	21,6	53	15,0	90	24,8	101	26,7	294	22,2
d. 36-45 Tahun	35	15,1	59	16,7	59	16,3	61	16,1	214	16,1
e. 46-55 Tahun	21	9,0	29	8,2	28	7,7	36	9,5	114	8,6
f. 55 Tahun Ke atas	5	2,1	21	5,9	18	4,9	26	6,8	70	5,2
Total	231	100	353	100	362	100	378	100	1324	100%
2. Umur Korban										
a. 0-15 Tahun	45	15,6	102	18,8	82	19,9	96	15,3	325	17,4
b. 16-25 Tahun	102	35,4	188	34,8	132	32,1	183	29,1	605	32,4
c. 26-35 Tahun	45	15,6	62	11,4	62	15,0	91	14,5	260	13,9
d. 36-45 Tahun	41	14,2	70	12,9	51	12,4	95	15,1	257	13,7
e. 46-55 Tahun	26	9,0	62	11,4	45	10,9	101	16,1	234	12,5
f. 55 Tahun Ke atas	29	10,0	56	10,3	39	9,4	61	9,7	185	9,91
Total	288	100	540	100	411	100	627	100	1866	100%

Sumber: Data Sekunder 2019

Berdasarkan tabel 4.2 distribusi karakteristik individu yang mengalami kecelakaan lalu lintas berdasarkan umur di Kabupaten Gowa pada tahun 2015-2018 sebanyak 1324 kejadian pada tersangka, umur tersangka paling tinggi penyebab terjadinya kecelakaan berumur 16-25 tahun sebanyak 523 tersangka (39,5%), diikuti tersangka berumur 26-35 tahun sebanyak 294 tersangka (22,2%), tersangka berumur 36-45 tahun sebanyak 214 tersangka (16,1%), tersangka berumur 46-55 tahun sebanyak 114 tersangka (8,6%), tersangka berumur 0-15 tahun sebanyak 109 tersangka (8,2%) dan tersangka berumur 55 tahun ke atas sebanyak 70 tersangka (5,2%). Tersangka dengan umur 16-25 tahun yang mengalami kecelakan lalu lintas paling tinggi pada tahun 2016 sebanyak

150 tersangka dan terendah pada tahun 2015 sebanyak 106 tersangka.

Berdasarkan distribusi umur korban yang mengalami kecelakaan lalu lintas pada tahun 2015-2018 sebanyak 1866 kejadian, paling tinggi melibatkan korban yang berumur 16-25 tahun sebanyak 605 korban kecelakaan (32,4%), diikuti korban berumur 0-15 tahun sebanyak 325 korban kecelakaan (17,4%), korban berumur 26-35 tahun sebanyak 260 korban kecelakaan (13,9%), korban berumur 36-45 tahun sebanyak 257 korban kecelakaan (13,7%), korban berumur 46-55 tahun sebanyak 234 korban kecelakaan (12,5%) dan korban berumur 55 tahun ke atas sebanyak 185 korban kecelakaan (9,9%). Korban dengan umur 16-25 tahun yang mengalami kecelakaan lalu lintas paling tinggi pada tahun 2016 sebanyak 188 korban kecelakaan dan terendah pada tahun 2015 sebanyak 102 korban kecelakaan.

2) Berdasarkan Jenis Kelamin

Tabel 4.3
Distribusi Karakteristik Individu yang Mengalami Kecelakaan Lalu Lintas Berdasarkan Jenis Kelamin di Kabupaten Gowa Pada Tahun 2015-2018

Jenis Kelamin	Tahun Kejadian								n	%
	2015		2016		2017		2018			
	n	%	n	%	n	%	n	%		
1. Jenis Kelamin Tersangka										
a. Laki-Laki	210	90,9	312	88,3	299	82,6	309	81,7	1130	85,3
b. Perempuan	21	9,0	41	11,6	63	17,4	69	18,2	194	14,6
Total	231	100	353	100	362	100	378	100	1324	100%
2. Jenis Kelamin Korban										
a. Laki-Laki	181	62,8	371	68,7	267	64,9	423	67,4	1242	66,5
b. Perempuan	107	37,1	169	31,3	144	35,0	204	32,5	624	33,4
Total	288	100	540	100	411	100	627	100	1866	100%

Sumber: Data Sekunder 2019

Berdasarkan tabel 4.3 dan distribusi karakteristik individu yang mengalami kecelakaan lalu lintas berdasarkan umur di Kabupaten Gowa pada tahun 2015-2018 sebanyak 1324 kejadian pada tersangka, kecelakaan paling

tinggi yang disebabkan jenis kelamin tersangka ialah laki-laki sebanyak 1130 tersangka (85,3%), sedangkan pada perempuan sebanyak 194 tersangka (14,6%). Tersangka dengan jenis kelamin laki-laki yang mengalami kecelakaan lalu tertinggi pada tahun 2016 sebanyak 312 tersangka dan terendah pada tahun 2015 sebanyak 210 tersangka.

Berdasarkan distribusi jenis kelamin korban sebanyak 1866 kejadian, kecelakaan paling tinggi melibatkan korban jenis kelamin ialah laki-laki sebanyak 1242 korban kecelakaan (66,5%), sedangkan pada perempuan sebanyak 624 korban kecelakaan (33,4%). Korban dengan jenis kelamin laki-laki yang mengalami kecelakaan lalu lintas tertinggi pada tahun 2018 sebanyak 423 korban kecelakaan dan terendah pada tahun 2015 sebanyak 181 korban kecelakaan.

3) Berdasarkan Pendidikan

Tabel 4.4
Distribusi Karakteristik Individu yang Mengalami Kecelakaan Lalu Lintas Berdasarkan Pendidikan di Kabupaten Gowa Pada Tahun 2015-2018

Pendidikan	Tahun Kejadian								n	%
	2015		2016		2017		2018			
	n	%	n	%	n	%	n	%		
1. Pendidikan Tersangka										
a. SD	0	0,0	1	0,9	1	1,1	0	0,0	2	0,5
b. SMP/SLTP	22	39,3	35	30,7	16	18,2	34	29,1	107	28,5
c. SMA/SLTA	16	28,6	49	43,0	35	39,8	45	38,5	145	38,7
d. Perguruan Tinggi	18	32,1	29	25,4	36	40,9	38	32,5	121	32,3
Total	56	100	114	100	88	100	117	100	375	100%
2. Pendidikan Korban										
a. SD	11	13,8	27	15,1	20	14,4	25	14,0	83	14,4
b. SMP/SLTP	24	30,0	40	22,3	24	17,3	36	20,2	124	21,5
c. SMA/SLTA	24	30,0	65	36,3	50	36,0	69	38,8	208	36,1
d. Perguruan Tinggi	21	26,3	47	26,3	45	32,4	48	27,0	161	28,0
Total	80	100	179	100	139	100	178	100	576	100%

Sumber: Data Sekunder 2019

Berdasarkan tabel 4.4 distribusi karakteristik individu yang mengalami kecelakaan lalu lintas berdasarkan pendidikan di Kabupaten Gowa pada tahun 2015-2018, tingkat pendidikan yang paling tinggi ialah tingkat pendidikan

SMA/SLTA sebanyak 145 tersangka (38,7%), pada perguruan tinggi sebanyak 121 tersangka (32,3%), pada tingkat pendidikan SMP/SLTP sebanyak 107 tersangka (28,5%) dan pada tingkat pendidikan SD sebanyak 2 tersangka (0,5%). Tersangka dengan tingkat pendidikan SMA/SLTA yang mengalami kecelakaan lalu lintas tertinggi pada tahun 2018 sebanyak 117 tersangka dan terendah pada tahun 2015 sebanyak 56 tersangka.

Berdasarkan tabel distribusi tingkat pendidikan pada korban yang mengalami kecelakaan lalu lintas paling tinggi ialah tingkat pendidikan SMA/SLTA sebanyak 208 korban kecelakaan (36,1%), pada perguruan tinggi sebanyak 161 korban kecelakaan (28,0), pada SMP/SLTP sebanyak 124 korban kecelakaan (21,5%) dan pada tingkat pendidikan SD sebanyak 83 korban kecelakaan (14,4%). Korban dengan tingkat pendidikan SMA/SLTA yang mengalami kecelakaan lalu lintas tertinggi pada tahun 2016 sebanyak 179 korban kecelakaan dan terendah pada tahun 2015 sebanyak 80 korban kecelakaan.

Berdasarkan data tingkat pendidikan dari Unit Laka Lantas Polres Gowa, rekapitulasi data menunjukkan bahwa tersangka dan korban ialah yang sementara tahap terdidik atau berstatus pelajar dan mahasiswa bukan tingkat pendidikan terakhir.

4) Berdasarkan Pekerjaan

Tabel 4.5
Distribusi Karakteristik Individu yang Mengalami Kecelakaan Lalu Lintas Berdasarkan Pekerjaan di Kabupaten Gowa Pada Tahun 2015-2018

Pekerjaan	Tahun Kejadian								n	%
	2015		2016		2017		2018			
	n	%	n	%	n	%	n	%		
1. Pekerjaan tersangka										
a. PNS	10	4,3	13	3,6	12	3,3	21	5,5	56	4,2
b. TNI	1	0,4	2	0,5	5	1,3	2	0,5	10	0,7
c. POLRI	2	0,8	3	0,8	6	1,6	7	1,8	18	1,3
ı Swasta	8	3,4	18	5,1	24	6,6	24	6,3	74	5,5
e. Pelajar	40	17,3	83	23,5	51	14,0	81	21,4	255	19,2
f. Mahasiswa	16	6,9	31	8,7	37	10,2	36	9,5	120	9,0
g. Pengemudi	38	16,4	46	13,0	54	14,9	35	9,2	173	13,0
h. Pedagang	1	0,4	4	1,1	5	1,3	5	1,3	15	1,1
i. Petani	3	1,3	19	5,3	15	4,1	23	6,0	60	4,5
j. Buruh	10	4,3	20	5,6	22	6,0	25	6,6	77	5,8
k. Pekerjaan Lainnya	102	44,1	114	32,2	131	36,1	119	31,4	466	35,2
Total	231	100	353	100	362	100	378	100	1324	100%
2. Pekerjaan Korban										
a. PNS	11	3,8	30	5,5	21	5,1	44	7,0	106	5,6
b. TNI	4	1,3	3	0,5	6	1,4	10	1,5	23	1,2
c. POLRI	6	2	6	1,1	5	1,2	19	3	36	1,9
d. Karyawan Swasta	21	7,2	18	3,3	28	6,8	35	5,5	102	5,4
e. Pelajar	61	21,1	129	23,8	93	22,6	127	20,2	410	21,9
f. Mahasiswa	19	6,6	50	9,2	46	11,1	51	8,1	166	8,9
g. Pengemudi	8	2,7	22	4	8	1,9	20	3,1	58	3,1
h. Pedagang	3	1	9	1,6	5	1,2	22	3,5	39	2
i. Petani	16	5,5	28	5,1	21	5,1	43	6,8	108	5,7
j. Buruh	17	5,9	28	5,1	18	4,3	43	6,8	106	5,6
k. Pekerjaan Lainnya	122	42,3	217	40,1	160	38,9	213	33,9	712	38,1
Total	288	100	540	100	411	100	627	100	1866	100%

Sumber: Data Sekunder 2019

Berdasarkan pada tabel 4.5 distribusi karakteristik individu yang mengalami kecelakaan lalu lintas berdasarkan pekerjaan di Kabupaten Gowa pada tahun 2015-2018 sebanyak 1324 kejadian pada tersangka, kecelakaan paling tinggi yaitu pada jenis pekerjaan lainnya sebanyak 466 tersangka (35,2%), diikuti

pelajar sebanyak 255 tersangka (19,2%), lalu pada pengemudi sebanyak 173 tersangka (13,0%), lalu pada mahasiswa sebanyak 120 tersangka (9,0%), pada buruh sebanyak 77 tersangka (5,8%), pada karyawan swasta sebanyak 74 tersangka (5,5%), pada petani sebanyak 60 tersangka (4,5%), pada pekerja PNS sebanyak 56 tersangka (4,2%), pada pekerja POLRI sebanyak 18 tersangka (1,3%), pada pekerja pedagang sebanyak 15 tersangka (1,1%), dan pada TNI sebanyak 10 tersangka (0,7%). Tersangka dengan jenis pekerjaan lainnya yang mengalami kecelakaan lalu lintas tertinggi pada tahun 2017 sebesar 131 tersangka dan terendah pada tahun 2015 sebesar 102 tersangka.

Berdasarkan distribusi pekerjaan korban pada tahun 2015-2018 sebanyak 1866, kecelakaan paling tinggi melibatkan yaitu pada jenis pekerjaan lainnya sebanyak 712 korban kecelakaan (38,1%), diikuti pelajar sebanyak 410 korban kecelakaan (21,9%), lalu pada mahasiswa sebanyak 166 korban kecelakaan (8,9%), lalu pada petani sebanyak 108 korban kecelakaan (5,7%), pada pekerja buruh sebanyak 106 korban kecelakaan (5,6%), pada pekerja PNS sebanyak 106 korban kecelakaan (5,6%), pada karyawan swasta sebanyak 102 korban kecelakaan (5,4%), pada pengemudi sebanyak 58 korban kecelakaan (3,1%), pada pekerja pedagang sebanyak 39 korban kecelakaan (2,0%), pada POLRI sebanyak 36 korban kecelakaan (1,9%), dan pada TNI sebanyak 23 korban kecelakaan (1,2%). Korban sebagai pekerjaan lainnya yang mengalami kecelakaan lalu lintas tertinggi pada tahun 2016 sebesar 217 korban dan terendah pada tahun 2015 sebesar 122 korban.

3. Jenis Kecelakaan

Berdasarkan data laporan kecelakaan lalu lintas yang diperoleh dari Unit Laka Lantas Polres Gowa, diperoleh jumlah tinggi rendahnya terjadinya

kecelakaan lalu lintas berdasarkan jenis kendaraan di Kabupaten Gowa pada tahun 2015-2018, yang disajikan pada tabel 4.6 dan gambar 4.2 sebagai berikut:

Tabel 4.6
Distribusi Jenis Kecelakaan Lalu Lintas di Kabupaten Gowa Pada Tahun 2015-2018

Jenis Kecelakaan	Tahun Kejadian								n	%
	2015		2016		2017		2018			
	n	%	n	%	n	%	n	%		
1. Kecelakaan Tunggal	75	28,5	193	40,2	56	16,5	95	21,6	419	27,5
2. Kecelakaan Ganda	188	71,4	287	59,7	282	83,4	343	78,3	1100	72,4
Total	263	100	480	100	338	100	438	100	1519	100%

Sumber: Data Sekunder 2019

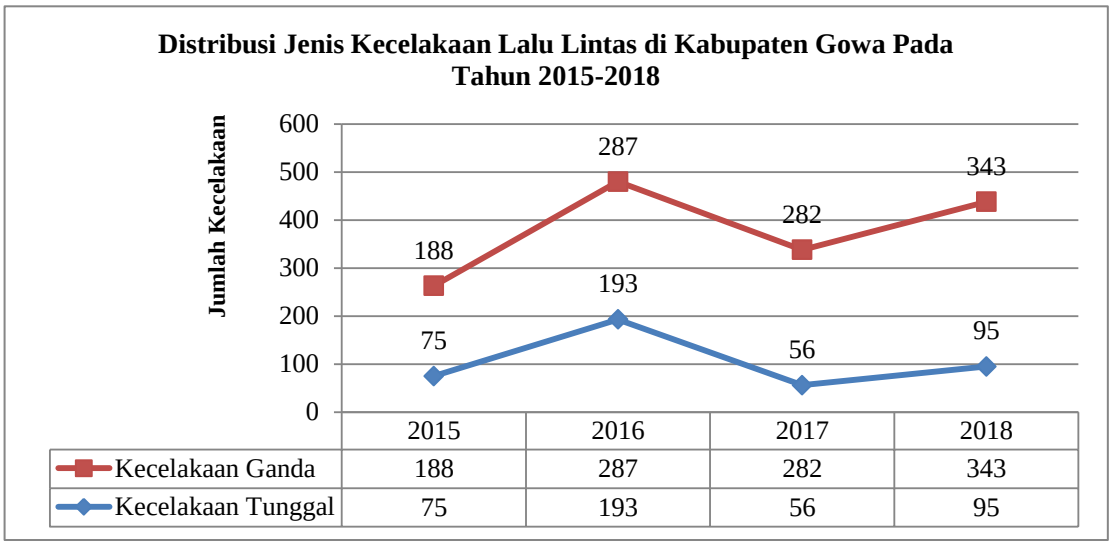

Gambar 4.2 Jenis Kecelakaan Lalu Lintas di Kabupaten Gowa Pada Tahun 2015-2018

Berdasarkan tabel 4.6 dan gambar 4.2 distribusi jenis kecelakaan lalu lintas di Kabupaten Gowa pada tahun 2015-2018 sebanyak 1519, paling tinggi terjadi ialah pada kecelakaan ganda sebanyak 1100 kejadian (72,4%) dan diikuti pada kecelakaan tunggal sebanyak 419 (27,5%). Jenis kecelakaan ganda yang mengalami kecelakaan lalu lintas tertinggi pada tahun 2018 sebanyak 343 kecelakaan dan terendah pada tahun 2015 sebanyak 188 kecelakaan.

2. Jenis Tabrakan

Berdasarkan data laporan kecelakaan lalu lintas yang diperoleh dari Unit Laka Lantas Polres Gowa, diperoleh jumlah tinggi rendahnya terjadinya kecelakaan lalu lintas berdasarkan jenis tabrakan di Kabupaten Gowa pada tahun 2015-2018, yang disajikan pada tabel 4.7 dan gambar 4.3 sebagai berikut:

Tabel 4.7
Distribusi Jenis Tabrakan yang Mengalami Kecelakaan Lalu Lintas di Kabupaten Gowa Pada Tahun 2015-2018

Jenis Tabrakan	Tahun Kejadian								n	%
	2015		2016		2017		2018			
	n	%	n	%	n	%	n	%		
Tabrak Lari	21	7,9	38	7,9	5	1,4	60	13,7	124	8,1
Depan-Depan	60	22,8	74	15,4	112	33,1	74	16,8	320	21,0
Depan-Belakang	28	10,6	42	8,7	34	10,0	35	7,9	139	9,1
Depan-Samping	8	3,0	15	3,1	2	0,5	51	11,6	76	5,0
Samping-Samping	30	11,4	54	11,2	65	19,2	58	13,2	207	13,6
Beruntun	7	2,6	8	1,6	6	1,7	1	0,2	22	1,4
Tabrak Manusia	34	12,9	54	11,2	56	16,5	62	14,1	206	13,5
Tabrak Hewan	0	0,0	2	0,4	2	0,5	2	0,4	6	0,3
Tabrakan Lainnya	75	28,5	193	40,2	56	16,5	95	21,6	419	27,5
Total	263	100	480	100	338	100	438	100	1519	100%

Sumber: Data Sekunder 2019

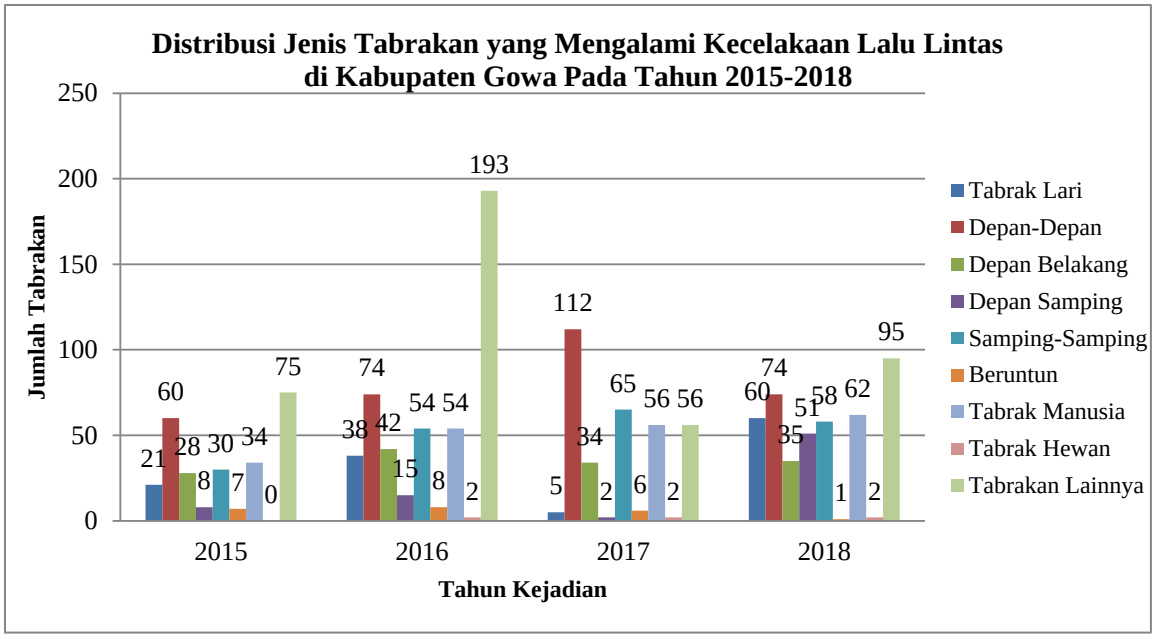

Gambar 4.3 Jenis Tabrakan yang Mengalami Kecelakaan Lalu Lintas di Kabupaten Gowa Pada Kabupaten Gowa Tahun 2015-2018

Berdasarkan tabel 4.7 dan gambar 4.3 distribusi jenis tabrakan yang mengalami kecelakaan lalu lintas di Kabupaten Gowa pada tahun 2015-2018 sebanyak 1519 kejadian, jenis tabrakan yang paling tinggi terjadi ialah pada jenis tabrakan lainnya sebanyak 419 kejadian (27,5%), diikuti jenis tabrakan depan-depan yaitu sebanyak 320 kejadian (21,0%), pada tabrakan samping-samping sebanyak 207 kejadian (13,6%), pada tabrak manusia sebanyak 206 kejadian (13,5%), pada tabrakan depan-belakang sebanyak 139 kejadian (9,1%), pada tabrak lari sebanyak 124 kejadian (8,1%), pada tabrakan depan-samping sebanyak 76 kejadian (5,0%), pada beruntun sebanyak 22 kejadian (1,4%), dan pada tabrak hewan sebanyak 6 kejadian kecelakaan (0,3%). Jenis tabrakan lainnya yang mengalami kecelakaan lalu lintas pada tahun 2015-2018 tertinggi pada tahun 2016 sebesar 193 kejadian dan terendah pada tahun 2017 sebesar 56 kejadian.

3. Lokasi Kejadian

Berdasarkan data laporan kecelakaan lalu lintas yang diperoleh dari Unit Laka Lantas Polres Gowa, diperoleh jumlah tinggi rendahnya terjadinya kecelakaan lalu lintas berdasarkan lokasi tabrakan di Kabupaten Gowa pada tahun 2015-2018, yang disajikan pada tabel 4.8 dan gambar 4.4 sebagai berikut:

Tabel 4.8
Distribusi Lokasi Kejadian yang Mengalami Kecelakaan Lalu Lintas di Kabupaten Gowa Pada Tahun 2015-2018

Lokasi Kejadian	Tahun Kejadian								n	%
	2015		2016		2017		2018			
	n	%	n	%	n	%	n	%		
Nasional	0	0,0	0	0,0	0	0,0	0	0,0	0	0,0
Provinsi	100	38,0	155	32,2	109	32,2	167	38,1	531	34,9
Kabupaten/Kota	109	41,4	241	50,2	163	48,2	182	41,5	695	45,7
Desa	54	20,5	84	17,5	66	19,5	89	20,3	293	19,2
Total	263	100	480	100	338	100	438	100	1519	100%

Sumber: Data Sekunder 2019

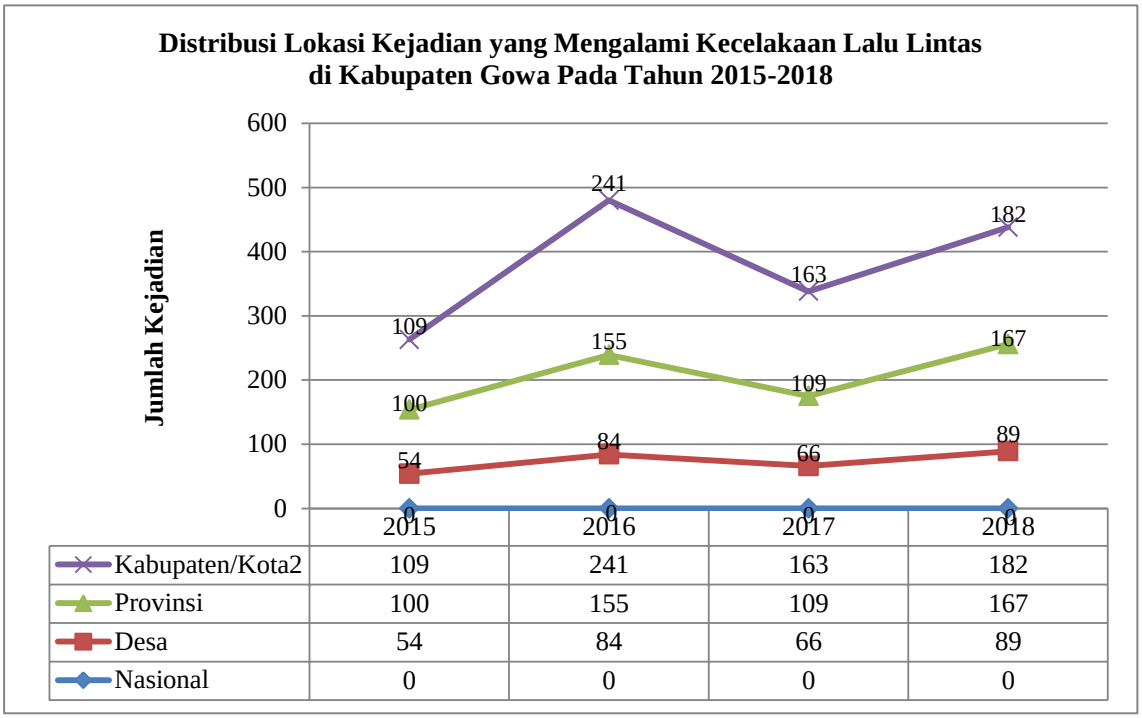

Gambar 4.4 Lokasi Kejadian yang Mengalami Kecelakaan Lalu Lintas di Kabupaten Gowa Pada Tahun 2015-2018

Berdasarkan tabel 4.8 dan gambar 4.4 distribusi lokasi kejadian yang mengalami kecelakaan lalu lintas di Kabupaten Gowa pada tahun 2015-2018 sebanyak 1519 kejadian, lokasi kejadian kecelakaan lalu lintas yang paling tinggi terjadi di jalan kabupaten/kota yaitu sebanyak 695 kejadian (45,7%), diikuti pada jalan provinsi sebanyak 531 kejadian (34,9%), dan pada jalan Desa sebanyak 293 kejadian (19,2%). Lokasi kejadian pada Kabupaten/Kota yang mengalami kecelakaan lalu lintas tertinggi pada tahun 2016 sebanyak 241 kejadian dan terendah pada tahun 2015 sebanyak 109 kejadian kecelakaan.

4. Waktu Kejadian

Berdasarkan data laporan kecelakaan lalu lintas yang diperoleh dari Unit Laka Lantas Polres Gowa, diperoleh jumlah tinggi rendahnya terjadinya kecelakaan lalu lintas berdasarkan lokasi tabrakan di Kabupaten Gowa pada tahun 2015-2018, yang disajikan pada tabel 4.9 dan gambar 4.5 sebagai berikut:

Tabel 4.9
Distribusi Waktu Kejadian yang Mengalami Kecelakaan Lalu Lintas di Kabupaten Gowa Pada Tahun 2015-2018

Waktu Kejadian	Tahun Kejadian								n	%
	2015		2016		2017		2018			
	n	%	n	%	n	%	n	%		
00.00-06.00 Wita	25	9,5	45	9,3	34	10,0	42	9,5	146	9,6
06.00-12.00 Wita	67	25,4	133	27,7	112	33,1	131	29,9	443	29,1
12.00-18.00 Wita	98	37,2	176	36,6	107	31,6	153	34,9	534	35,1
18.00-00.00 Wita	73	27,7	126	26,2	85	25,1	112	25,5	396	26,0
Total	263	100	480	100	338	100	438	100	1519	100%

Sumber: Data Sekunder 2019

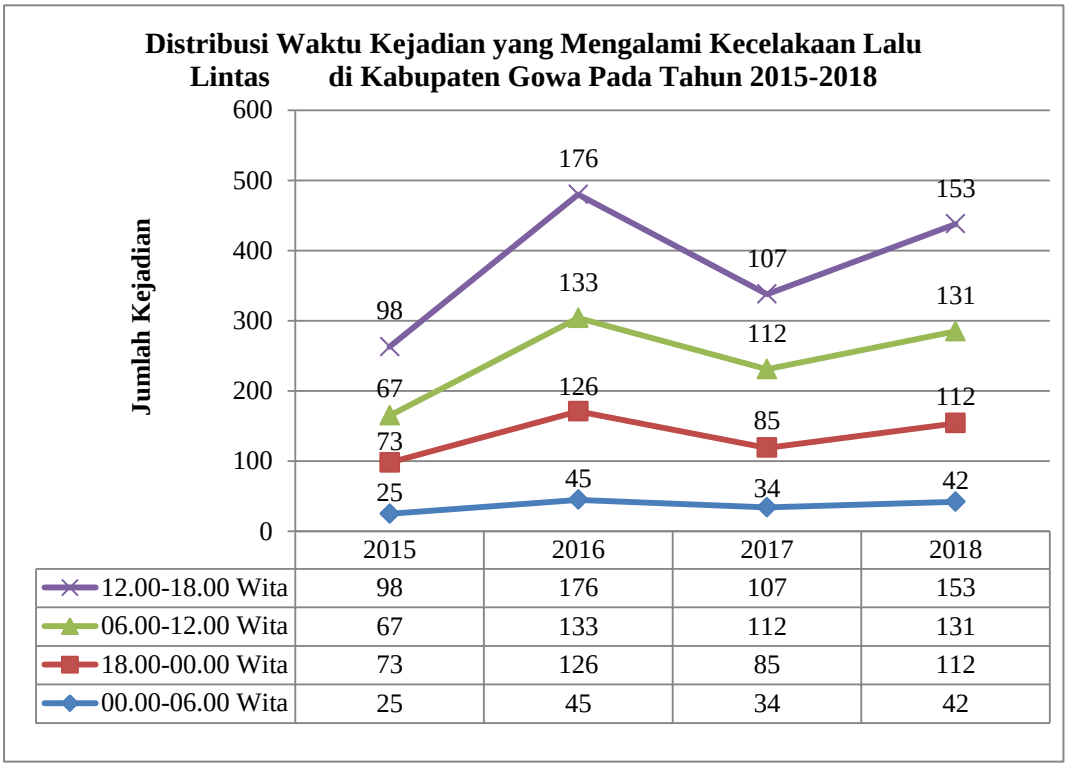

Gambar 4.5 Waktu Kejadian yang Mengalami Kecelakaan Lalu Lintas di Kabupaten Gowa Pada Tahun 2015-2018

Berdasarkan tabel 4.9 dan gambar 4.5 distribusi waktu kejadian yang mengalami kecelakaan lalu lintas di Kabupaten Gowa pada tahun 2015-2018 sebanyak 1519, diketahui bahwa pada pukul 12.00-18.00 WITA sebanyak 534 kejadian (35,1%), diikuti pukul 06.00-12.00 WITA sebanyak 443 kejadian (29,1%), pada pukul 18.00-00.00 WITA sebanyak 396 kejadian (26,0%), dan pada

00.00-06.00 WITA sebanyak 146 kejadian (9,6%). Waktu kejadian pada pukul 12.00-18.00 WITA yang mengalami kecelakaan lalu lintas tertinggi pada tahun 2016 sebanyak 176 kecelakaan dan terendah pada tahun 2015 sebanyak 98 kecelakaan.

5. Jenis Kendaraan

Berdasarkan data laporan kecelakaan lalu lintas yang diperoleh dari Unit Laka Lantas Polres Gowa, diperoleh jumlah tinggi rendahnya terjadinya kecelakaan lalu lintas berdasarkan jenis kendaraan di Kabupaten Gowa pada tahun 2015-2018, yang disajikan pada tabel 4.10 dan gambar 4.6 sebagai berikut:

Tabel 4.10
Distribusi Jenis Kendaraan yang Mengalami Kecelakaan Lalu Lintas di Kabupaten Gowa Pada Tahun 2015-2018

Jenis Kendaraan	Tahun Kejadian								n	%
	2015		2016		2017		2018			
	n	%	n	%	n	%	n	%		
Sepeda Motor	114	53,2	317	70,6	319	71,8	490	80,3	1240	72,2
Mobil Pribadi/Mobil Penumpang	49	22,9	76	16,9	70	15,7	66	10,8	261	15,2
Mobil Beban/Mobil Barang	43	20,0	49	10,9	54	12,1	49	8,0	195	11,3
Bus	0	0,0	0	0,0	0	0,0	0	0,0	0	0,0
Kendaraan Khusus	8	3,7	7	1,5	1	0,2	5	0,8	21	1,2
Total	214	100	449	100	444	100	610	100	1717	100%

Sumber: Data Sekunder 2019

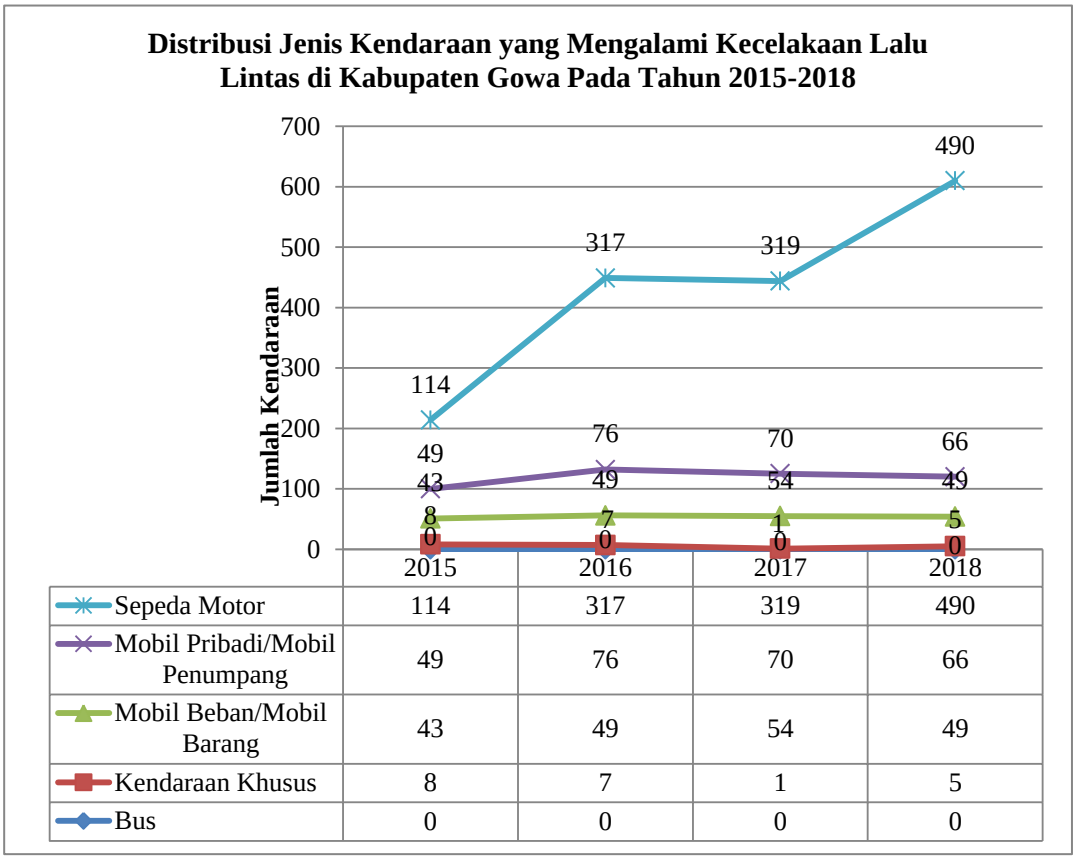

Gambar 4.6 Jenis Kendaraan yang Mengalami Kecelakaan Lalu Lintas di Kabupaten Gowa Pada Tahun 2015-2018

Berdasarkan tabel 4.10 dan gambar 4.6 distribusi jenis kendaraan yang mengalami kecelakaan lalu lintas di Kabupaten Gowa pada tahun 2015-2018 sebanyak 1717 kejadian, jenis kendaraan yang paling tinggi terlibat kecelakaan ialah sepeda motor yaitu sebanyak 1240 kejadian (72,2%), diikuti mobil pribadi/mobil penumpang sebanyak 261 kejadian (15,2%), pada mobil beban/mobil barang sebanyak 195 kejadian (11,3%), dan pada kendaraan khusus sebanyak 21 kejadian (1,2%). Jenis kendaraan sepeda motor yang mengalami kecelakaan lalu lintas tertinggi pada tahun 2018 sebanyak 490 kecelakaan dan terendah pada tahun 2015 sebanyak 114 kecelakaan.

6. Dampak Kecelakaan Lalu Lintas

Berdasarkan data laporan kecelakaan lalu lintas yang diperoleh dari Unit Laka Lantas Polres Gowa, diperoleh jumlah tinggi rendahnya terjadinya kecelakaan lalu lintas dan akibat yang ditimbulkan di Kabupaten Gowa pada tahun 2015-2018, yang disajikan pada tabel 4.11 dan gambar 4.7 sebagai berikut:

Tabel 4.11
Distribusi Dampak Kecelakaan Lalu Lintas yang Mengalami Kecelakaan Lalu Lintas di Kabupaten Gowa Pada Tahun 2015-2018

Dampak Kecelakaan Lalu Lintas	Tahun Kejadian								n	%
	2015		2016		2017		2018			
	n	%	n	%	n	%	n	%		
Meninggal Dunia	71	24,6	55	10,1	66	13,3	67	10,6	259	13,2
Luka Berat	56	19,4	63	11,6	33	6,6	9	1,4	161	8,2
Luka Ringan	161	55,9	422	78,1	397	80,0	551	87,8	1531	78,4
Total	288	100	540	100	496	100	627	100	1951	100%

Sumber: Data Sekunder 2019

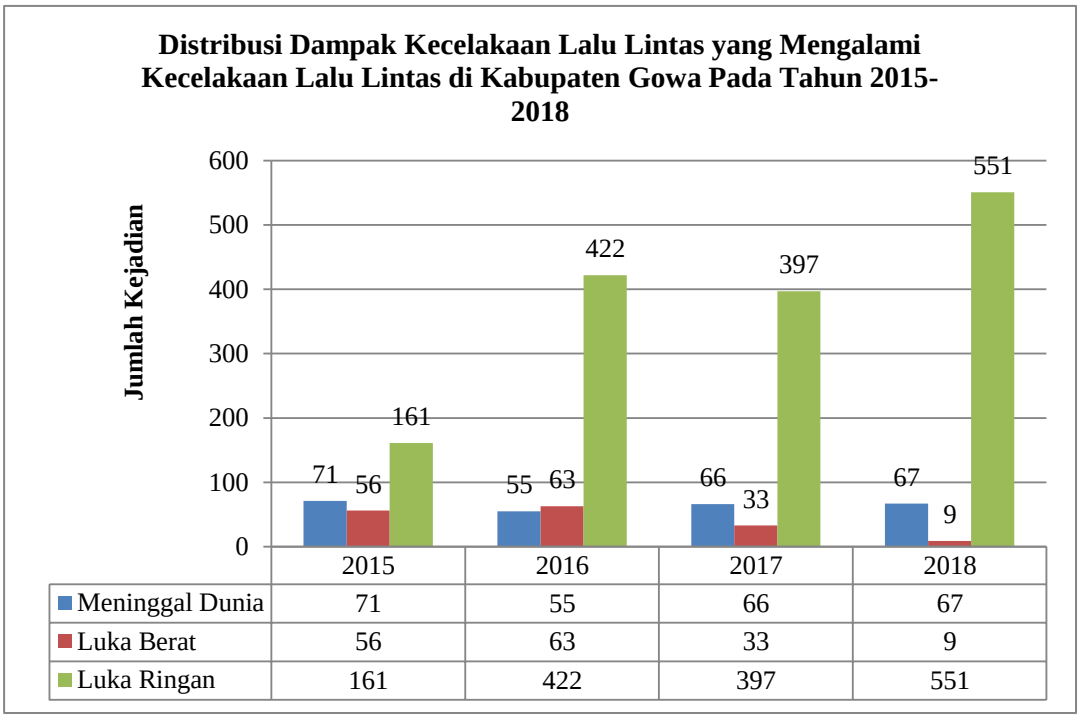

Gambar 4.7 Dampak Kecelakaan Lalu Lintas yang Mengalami Kecelakaan Lalu Lintas di Kabupaten Gowa Pada Tahun 2015-2018

Berdasarkan tabel 4.11 dan gambar 4.7 distribusi dampak kecelakaan lalu lintas yang mengalami kecelakaan lalu lintas di Kabupaten Gowa pada tahun

2015-2018 sebanyak 1951, akibat kecelakaan lalu lintas yang paling tinggi yaitu korban luka ringan sebanyak 1531 kejadian (78,4%), diikuti pada korban kecelakaan meninggal dunia sebanyak 259 kejadian (13,2%), dan lalu pada korban kecelakaan luka berat sebanyak 161 kejadian (8,2%). Dampak kecelakaan lalu lintas pada luka ringan yang mengakibatkan kecelakaan lalu lintas tertinggi pada tahun 2018 sebanyak 551 korban kecelakaan dan terendah pada tahun 2015 sebanyak 161 korban kecelakaan.

C. *Pembahasan*

Kasus kecelakaan lalu lintas yang terjadi di Kabupaten Gowa selama 4 tahun terakhir (2015-2018) mengalami peningkatan. Berdasarkan hasil penelitian, telah terjadi peningkatan kasus kecelakaan lalu lintas dari tahun 2015-2018 yaitu 263 kasus menjadi 438 kasus dengan total keseluruhan sebesar 1519 kasus kecelakaan lalu lintas selama empat tahun terakhir. Kasus kecelakaan lalu lintas paling tinggi terjadi pada tahun 2016 sebesar 480 dan terendah pada tahun 2015 sebesar 263. Kasus kecelakaan yang meningkat juga dipengaruhi oleh jumlah kepemilikan kecendaraa yang terus bertambah terutama pada kendaraan sepeda motor.

Penelitian yang dilakukan oleh (Djaja, 2016) bahwa kejadian kecelakaan lalu lintas di Indonesia selama 5 tahun terakhir dari tahun 2010-2014 tertinggi pada tahun 2012 sebesar 117.949 kecelakaan. Peningkatan jumlah kecelakaan lalu lintas yang terjadi di Kabupaten Gowa telah mengakibatkan kerugian yang besar baik berupa kerugian moril maupun kerugian material yang dapat menyebabkan trauma pada pengguna jalan.

Menurut Undang-Undang Nomor 22 tahun 2009 pasal 1, kecelakaan lalu lintas adalah suatu peristiwa di jalan yang tidak diduga dan tidak disengaja melibatkan kendaraan dengan atau tanpa pengguna jalan lain yang mengakibatkan

korban manusia dan/atau kerugian harta benda. Menurut Austroads (2002), kecelakaan lalu lintas dipengaruhi oleh faktor manusia, kendaraan dan lingkungan jalan, serta interaksi dan kombinasi dua atau lebih faktor tersebut di atas. Dari ketiga faktor penyebab tersebut, sebagian besar kasus kecelakaan disebabkan oleh faktor manusia. Menurut Eleni Petridou dan Maria Moustaki dalam *Human Factors in The Causation of Road Traffic Crashes*, hampir 95% kecelakaan lalu lintas disebabkan oleh faktor pengemudi terkait perilakunya (Djaja *et al*, 2016).

Berdasarkan wawancara oleh Kanit Laka Lantas Polres Gowa bahwa kasus kecelakakaan lalu lintas di Kabupaten Gowa mengalami peningkatan yang berubah-ubah setiap tahunnya dipengaruhi karena laju pertumbuhan kendaraan meningkat, kepadatan penduduk di setiap daerah meningkat, dan beberapa faktor yang menyebabkan kecelakaan tersebut terjadi adalah faktor manusia, kendaraan, jalan dan cuaca. Hal itu menjadikan andil terjadinya kasus kecelakaan lalu lintas. Selain itu, faktor yang mempengaruhi terjadinya peningkatan kecelakaan lalu lintas di Kabupaten Gowa adalah umur pengendara kendaraan yang masih tergolong muda. Kendaraan bermotor yang sebagian besar digunakan oleh pengendara dengan usia yang relatif muda dan beragamnya jenis kendaraan telah mengakibatkan masalah keselamatan jalan yang semakin memburuk. Banyaknya kecelakaan yang tidak dilaporkan kepada pihak kepolisian, terutama yang menyangkut kecelakaan ringan atau hanya mengakibatkan kerusakan pada kendaraan yang terlibat. Data yang diperoleh biasanya kurang lengkap terutama tidak adanya keterangan mengenai tempat kecelakaan yang tepat, misalnya hanya disebutkan nama jalannya saja.

Peningkatan jumlah kendaraan yang melintas pada sepanjang jalan Kabupaten Gowa seharusnya diimbangi dengan peningkatan keselamatan jalan. Pihak yang mengelola jalan telah memasang rambu-rambu peringatan

di sepanjang jalan untuk meningkatkan akan kewaspadaan terhadap pengemudi kendaraan bermotor. Peringatan-peringatan tersebut sangat berbahaya dan dapat menimbulkan kecelakaan apabila diabaikan. Oleh sebab itu, pengemudi diharapkan untuk memperhatikan rambu-rambu dan peringatan yang ada agar dapat terhindar dari kecelakaan lalu lintas.

Indonesia sebagai Negara yang berdasarkan pada Ketuhanan yang Maha Esa, mempunyai beban moral besar untuk menerapkan dalam kehidupan sehari-hari. Salah satunya adalah bagaimanakah sepak terjang orang yang mempunyai agama dalam perilaku pengendara sehari-hari. Seseorang yang memiliki perilaku ugal-ugalan saat berkendara merupakan salah satu bentuk kesombongan dan sikap tak acuh terhadap pengguna jalan yang lain. Memacu kendaraan dengan kecepatan tinggi dengan tujuan agar cepat sampai ke tujuan adalah sikap mementingkan diri sendiri. Padatnya lalulintas di jalan raya menuntut pengguna jalan untuk sabar dan menaati rambu-rambu yang ada. Sabar dan tak tergesa-gesa merupakan sifat mulai yang diajarkan Rasulullah saw. Beliau bersabda:

إِنَّ فِيكَ خَصْلَتَيْنِ يُحِبُّهُمَا اللهُ: الْحِلْمُ، وَالأَنَاةُ

Artinya:

> *"Sesungguhnya dalam dirimu terdapat dua sifat yang dicintai Allah, yaitu sabar dan tidak tergesa-gesa"* (Diriwayatkan oleh Bukhari dalam Adabul Mufrod no. 586. Syaikh Al Albani mengatakan bahwa hadits ini shahih).

Akhlak yang sempurna mencerminkan tingginya moral dan nilai-nilai kemanusiaan, termasuk didalamnya menghormati, menyayangi dan menghargai orang lain, tak menindas yang lemah, mendahulukan yang lebih berkepentingan serta berlaku sopan santun. Kekerasan, kesombongan, ketidaktertiban, ugal-ugalan, dan kezaliman, berlawanan dengan akhlak yang sempurna itu. Ini artinya kita dilarang berlaku sombong (kebut-kebutan, ugal-ugalan, menyalip

tanpa sen dan lain-lain) ketika naik kendaraan terlebih pada saat melewati jalan raya yang ramai kendaraan harus mematuhi rambu-rambu lalu lintas, agar keamanan tetap terjaga. Lebih dalam lagi, agama dituntut hadir dalam setiap pengendara, agar ketertiban di jalan raya memberikan rasa nyaman bagi pengendara yang lainnya, tidak sekedar simbol dan semua makhluk dapat merasakan kehadirannya.

Sehubungan dengan di atas, seorang ulama kota Madinah dan mantan Rektor Islamic University of Madinah, Syaikh Abdul Muhsin Al-Abbad dalam suatu majelisnya pernah menjelaskan bahwa mentaati lampu merah dan rambu-rambu yang dibuat oleh pemerintah di jalan-jalan adalah wajib, sekalipun hukum asalnya adalah mubah atau sunnah. Salah satu adab dalam mengendarai kendaraan sepeda motor ialah hendaknya seorang muslim meniatkan berkendaraan atau mamakai alat transportasi untuk mencapai tujuan, diantaranya menyambung tali silaturahmi, mencari nafkah, ziarah karena Allah dan sebagainya. Selain itu, hendaknya kita berniat akan berlaku baik terhadap kendaraan yang di kemudi sesuai dengan syari’at Allah swt.

Hendaknya kita mengakui dan menyakini bahwa kita memiliki dan menaiki kendaraan itu karena limpahan nikmat dari Allah swt. Bukankan dengan berkendaraan kita dapat menghemat banyak waktu dan tenaga, meringankan beban, dan sampai di tempat tujuan, kalaulah bukan karena nikmat Allah, hendaknya kita berdoa kepada Allah swt dengan dzikir yang shahih dari Nabi shalallahu’alaihi wasallam ketika naik kendaraan. Pada saat naik kendaraan, hendaknya kita membaca بِسْمِ اللهِ, kemudian setelah kendaraan melaju, hendaknya kita membaca:

الْحَمْدُ لِلَّهِ {سُبْحَانَ الَّذِيْ سَخَّرَ لَنَا هَذَا وَمَا كُنَّا لَهُ مُقْرِنِيْنَ. وَإِنَّا إِلَى رَبِّنَا لَمُنْقَلِبُوْنَ} الْحَمْدُ لِلَّهِ، الْحَمْدُ لِلَّهِ، الْحَمْدُ لِلَّهِ، اللهُ أَكْبَرُ، اللهُ أَكْبَرُ، اللهُ أَكْبَرُ، سُبْحَانَكَ اللَّهُمَّ إِنِّيْ ظَلَمْتُ نَفْسِيْ فَاغْفِرْ لِيْ، فَإِنَّهُ لاَ يَغْفِرُ الذُّنُوْبَ إِلاَّ أَنْتَ.

Artinya:

> *"Segala puji bagi Allah, Maha Suci Tuhan yang menundukkan kendaraan ini untuk kami, padahal kami sebelumnya tidak mampu menguasainya. Dan sesungguhnya kami akan kembaliakan kembali kepada Tuhan kami (di hari kiamat). Segala puji bagi Allah (3X), Maha Suci Engkau, ya Allah! Sesungguhnya aku menganiaya diriku, maka ampunilah aku. Sesungguhnya tidak ada yang mengampuni dosa-dosa kecuali engkau"* (HR. Abu Dawud 3/34, At-Tirmidzi 5/501, dan lihat Shahih At-Tirmidzi 3/156.)

Sebagai seorang muslim kita harus bangga, karena dalam agama Islam mengajarkan doa-doa pada saat melaksanakan kegiatan atau beraktifitas sehari-hari, seperti halnya ketika kita akan naik kendaraan, baik kendaraan darat, laut, maupun udara kita dianjurkan untuk membaca doa naik kendaraan.

Pada zaman Rasulullah saw, kendaraan yang dipakai yaitu Unta dan Kuda ada pula kendaraan laut yaitu kapal, berbeda dengan zaman sekarang yang mempunyai banyak macam kendaraan seperti sepeda motor, mobil, bus, kereta api, pesawat terbang, kapal dan sebagainya. Rasulullah saw mengajarkan kepada kita untuk membaca doa naik kendaraan ketika kita ingin menaiki atau mengendarai kendaraan, manfaat dari membaca doa tersebut adalah supaya kita pada saat menaiki kendaraan terhindar dari marabahaya yang akan menimpa, dan juga supaya dilindungi oleh Allah Swt, saat berkendara sehingga kita bisa sampai di tujuan dengan selamat dan sehat wal afiat.

وَقَالَ ارْكَبُوا فِيهَا بِسْمِ اللَّهِ مَجْرَاهَا وَمُرْسَاهَا إِنَّ رَبِّي لَغَفُورٌ رَحِيمٌ ۝

Terjemahnya:

> ”*Dan Nuh berkata: “Naiklah kamu sekalian ke dalamnya dengan menyebut nama Allah di waktu berlayar dan berlabuhnya”. Seseungguhnya Tuhanku benar-benar Maha Pengampun Lagi Maha Penyayang”* (Q.S 11:41).

a. Gambaran Penyebab Kecelakaan Lalu Lintas di Kabupaten Gowa Tahun 2015-2018

Penyebab terjadinya kecelakaan lalu lintas dapat disebabkan oleh faktor manusia, faktor kendaran dan lingkungan. Berdasarkan hasil penelitian bahwa 965 kecelakaan lalu lintas yang terjadi di Kabupaten Gowa tahun 2015-2018 disebabkan oleh faktor manusia. Sedangkan faktor kendaraan sebanyak 230 kecelakaan lalu lintas, dan faktor lingkungan sebanyak 324 kecelakaan lalu lintas.

a. Faktor Manusia

Manusia sebagai pengendara merupakan orang yang melaksanakan pekerjaan mengendarakan, memegang kendali kendaraan, dan mengarahkan kendaraan ke tempat tujuan yang ingin dituju. Pengemudi adalah orang yang mengemudikan kendaraan bermotor atau orang yang secara langsung mengawai calon pengemudi yang sedang belajar mengemudikan kendaraan bermotor. Faktor fisiologis dan psikologis mempengaruhi manusia sebagai pemegang kendali kendaraan. Sistem saraf, penglihatan, pendengaran, stabilitas perasaan, indera lain (sentuh, bau), modifikasi (lelah, obat) sebagai faktor fisiologis manusia sangat mempengaruhi terhadap terjadinya kecelakaan lalu lintas. Sedangkan faktor psikologis berupa motifasi, intelegensia, pengalaman, emosi, kedewasaan, dan kebiasaan. Kedua faktor tersebut perlu mendapat perhatian karena merupakan faktor potensial penyebab terjadinya kecelakaan lalu lintas.

Faktor manusia merupakan faktor yang paling dominan dalam kecelakaan lalu lintas, karena manusia sebagai pemakai jalan adalah unsur utama

terjadinya kecelakaan lalu lintas. Faktor manusia atau sumber daya manusia yang mempengaruhi kecelakaan di jalan raya ini dapat diidentifikasi dikarenakan dari hal-hal seperti rendahnya disiplin pengemudi dalam berlalu lintas, kurangnya pelatihan bagi pengemudi oleh pemilik kendaraan, kurangnya ketegasan petugas di lapangan terhadap pengemudi yang melakukan pelanggaran dan kurangnya perhatian terhadap jam kerja bagi para pengemudi (Saputra, 2017).

1) Perilaku Pengendara

Perilaku juga mempunyai peranan penting dalam menentukan terjadinya kecelakaan lalu lintas pada pengendara kendaraan bermotor. Dimana pada pengendara yang berperilaku tidak baik ketika berkendara juga mempengaruhi keselamatan pengendara tersebut, seperti mengendarai dengan kecepatan tinggi dan tidak tertib ketika berkendara dengan melanggar rambu lalu lintas dan marka jalan.

Berdasarkan hasil penelitian bahwa faktor manusia pada perilaku pengendara bahwa kecepatan tinggi merupakan penyebab paling tinggi dalam kejadian kecelakaan lalu lintas di Kabupaten Gowa tahun 2015-2018 sebanyak 237 kejadian (24,5%) dan perilaku tidak tertib sebanyak 222 kejadian (23,0%). Hasil wawancara pada petugas laka lantas mengatakan bahwa hal tersebut dikarenakan pada sebagian masyarakat Gowa lebih mementingkan kebutuhannya dari pada kesalamatannya sehingga mereka mengendarai dengan ugal-ugalan, apalagi jika mereka adalah dari kalangan anak muda. Peraturan Pemerintah Nomor 79 Tahun 2013 telah mencantumkan bahwa batas kecepatan paling tinggi untuk kawasan perkotaan adalah 50 km/jam dan batas kecepatan paling tinggi untuk kawasan pemukiman adalah 30 km/jam.

Dari penelitian yang dilakukan oleh Mu'in, 2017, menunjukkan hasil penelitiannya bahwa kecelakaan lalu lintas disebabkan karena pengendara tidak

bisa mengendalikan kendaraan sebanyak (6,3%) akibat kecepatan tinggi sebanyak (5,8%). Hal ini juga sejalan oleh penelitian Singh, 2016, mengatakan bahwa tindakan yang tidak aman dari pengemudi dengan kecepatan yang tidak pantas sebanyak 51,2% korban kecelakaan. Namun, berbeda dengan hasil penelitian Djaja, 2016, menunjukkan bahwa faktor pengemudi yang berperan pada kejadian kecelakaan lalin adalah tidak tertib pada aturan lalu lintas sebanyak (46%). Menurut Lim (2009), jarak aman dengan kendaraan lain adalah 1-2 detik. Jika kendaraan melaju dengan kecepatan 80 km per jam, maka 1-2 detik itu sama dengan 22-24 meter. Jika kendaraan melaju dengan kecepatan 100 km per jam, maka 1-2 detik sama dengan 28-56 meter (Adelaide, 2012).

Undang-Undang Nomor 22 tahun 2009 tentang lalu lintas dan Angkutan Jalan mengatur tentang penggunaan lajur jalan sesuai fungsinya pada saat berkendara. Lajur kiri diperuntukan bagi sepeda motor, kendaraan bermotor yang kecepatannya lebih rendah, mobil barang, dan kendaraan yang tidak bermotor. Sedangkan lajur kanan, hanya diperuntukan bagi kendaraan dengan kecepatan lebih tinggi, akan membelok kekanan, mengubah arah, atau mendahului kendaraan lainnya.

2) Kondisi Fisik

Kondisi fisik yang kurang baik seperti kelelahan, lengah, lalai maupun sakit merupakan kondisi dalam berkendaran yang kurang baik. Selain itu, kondisi fisik pengendara juga dapat menjadi pemicu untuk terjadinya kecelakaan lalu lintas, faktor kelalaian pengendara dapat menyebabkan terjadinya kecelakaan. Salah satunya adalah pengendara yang lengah. Pengendara yang lengah dalam mengemudikan kendaraannya terjadi penurunan daya konsentrasi dan sikap responsibilitas dalam berkendara dalam kondisi seperti ini pengendara lebih cenderung bersifat tidak toleran pada keadaan sekitar sehingga kecelakaan akan

timbul akibat dari kurangnya daya refleksi yang baik apabila tiba-tiba keadaan berubah secara spontan, maka kecelakaan akan terjadi.

Menurut Undang-Undang Nomor 22 Tahun 2009 mencantumkan bahwa setiap pengendara harus mengemudikan kendaraan secara wajar dan penuh kosentrasi. Penuh kosentrasi yang dimaksud adalah kondisi tubuh saat berkendara bebas dari pengaruh alkohol dan obat-obatan, tidak memgantuk dan merasa lelah serta tidak mengoperasikan *handphone* saat berkendara.

Berdasarkan hasil penelitian kondisi fisik banyak berkontribusi pada kecelakaan lalu lintas utamanya lengah yang merupakan penyebab paling tinggi dalam kejadian kecelakaan lalu lintas di Kabupaten Gowa tahun 2015-2018 sebanyak 230 kejadian (23,8%) dan lalai sebanyak 200 kejadian (20,7%). Menurut penelitian Hidayat, 2013, menunjukkan bahwa hasil analisis didapatkan hubungan yang bermakna antara pengendara yang lengah dengan kejadian meninggal akibat kecelakaan lalu lintas sebanyak (35,7%) korban meninggal dunia dan (52,1%) korban mengalami cedera.

Pengemudi lengah merupakan salah satu kondisi fisik faktor penyebab yang berasal dari manusia dikarenakan pengendara melakukan kegiatan lain ketika mengemudi atau kurang antisipasi, sehingga perhatiannya tidak fokus ketika berkendara. Lengah yang terjadi dapat berasal dari lingkungan ataupun perilaku pengendara ketika berkendara, seperti pandangan tidak fokus atau berbincang di sepanjang jalan sehingga tidak dapat mengantisipasi dalam menghadapi situasi lalu lintas dan tidak memperhatikan lingkungan sekitar yang dapat berubah mendadak.

Dari uraian di atas dapat disimpulkan bahwa faktor kondisi fisik pada pengendara dapat menyebabkan terjadinya kecelakaan. Salah satunya adalah pengendara yang lengah. Pengendara yang lengah dalam mengemudikan

kendaraannya terjadi penurunan daya konsentrasi dan sikap responsibilitas dalam berkendara. Ditambah lagi bila mengemudi dengan kecepatan tinggi. Kondisi seperti ini dapat terjadi kecelakaan yang dapat menyebabkan korban sampai meninggal dunia (Ditjen Perhubungan, 2015).

Menurut Undang-Undang RI No. 22 tahun 2009 tentang kecelakaan lalu lintas dan angkutan jalan bagian keempat paragraph 1 ketertiban dan keselamatan pasal 106 ayat 1, setiap orang yang mengemudikan kendaraan bermotor di jalan wajib mengemudikan kendaraannya dengan wajar dan penuh konsentrasi. Dalam kondisi lengah seperti lalai, kurang memperhatikan dan kurang berhati-hati, dapat memicu kejadian kecelakaan lalu lintas.

b. Faktor Kendaraan

Kendaraan dapat menjadi faktor penyebab kecelakaan apabila tidak dapat dikendalikan sebagaimana mestinya yaitu sebagai kondisi teknis yang tidak layak jalan atau pun penggunaanya tidak sesuai ketentuan. Ada beberapa hal yang dapat menyebabkan kecelakaan karena faktor kendaraan yaitu ban pecah, slip roda ban, rem blomg, kerusakan mesin kendaraan berhenti (mogok) dan sebagainya (PP RI No 80, 2012 dalam Arfan & Wulandari, 2018).

Faktor kendaraan bisa menjadi masalah serius saat berkendara dan dapat menyebabkan terjadinya kecelakaan akibat dari faktor kendaraan, pengendara cenderung mengabaikan kondisi kendaraan mereka dan berani mengambil risiko, padahal menjaga keamanan sistem kendaraan adalah hal yang paling penting untuk mencegah atau meminimalisir dampak terjadinya kecelakaan lalu lintas saat berkendara. Hal yang disebabkan oleh faktor kendaraan harus diminimalisir oleh pengendara yaitu melakukan pengecekan kendaraan secara rutin minimal 1 bulan sekali, hal ini bertujuan agar mengurangi resiko kecelakaan yang diakibatkan karena faktor kendaraan (PP RI No 80, 2012).

Berdasarkan hasil penelitian, faktor kendaraan penyebab kecelakaan lalu lintas paling banyak menyebabkan kecelakaan pada slip roda ban yaitu sebanyak 108 kejadian (46,9%) dan pada saat ban pecah yaitu sebanyak rem blong sebanyak 83 (36,0%). Dari hasil penelitian tersebut berbeda dengan hasil penelitian Djaja, 2016, yang menunjukkan bahwa faktor kendaraan yang tidak aman yang menyebabkan kecelakaan tertinggi adalah lampu yang tidak berfungsi sebanyak (28%).

Menurut Arfan, 2018, menyatakan bahwa penyebab kecelakaan dari faktor kendaraan juga memiliki peranan penting terhadap terjadinya kecelakaan khususnya disebabkan oleh kondisi kendaraan yang tidak baik atau tidak berfungsi seperti tidak rutin merawat kendaraan (55,3%), ban dalam kondisi buruk (30,9%), tidak memiliki kaca spion (27,7%), alat-alat rem tidak bekerja dengan baik (20,2%), lampu tanda rem tidak bekerja (13,8%), menggunakan lampu yang menyilau (13,8%), alat-alat kemudi tidak bekerja dengan baik (2,1%), serta syarat lampu penerangan tidak terpenuhi (11,0%).

Faktor kendaraan yang dapat memicu terjadi kecelakaan lalu lintas antara lain slip roda ban adalah lepasnya hubungan antara permukaan jalan dengan roda kendaraan atau ketika mengerem roda sepeda motor memblokir sehingga menimbulkan pengemudi tidak bisa mengendalikan kendaraan. Terjadinya slip disebabkan pengendara melakukan pengereman secara mendadak sehingga menyebabkan rem *bloking*, menginjak gas secara tiba-tiba, dan terlalu cepat saat menikung sehingga mengakibatkan “G Force Reaksi”. Pengereman dengan keras dan mendadak akan menyebabkan slip karena perpindahan berat sepeda motor secara mendadak dapat menimbulkan roda depan mengunci (Hidayat, 2013).

Rem blong merupakan suatu keadaan dimana saat kaki menginjak pedal

rem dan rem sudah mencapai lantai motor, akan tetapi rem tidak berfungsi (Arismunandar, 1993). Perlambatan yang dihasilkan di dapat dengan peralatan rem dan atau dengan mesin. Perlambatan sepeda motor maksimal berkisar antara 22-32 km/jam/detik dari kecepatan 80 km/jam. Secara umum perlambatan yang terjadi jarang melampaui 9-10 km/jam/detik. Rem sepeda motor terdiri dari rem depan dan belakang. Rem depan merupakan rem yang utama, rem ini dapat membantu pengereman hingga 90% ketika berhenti mendadak. Teknik pengereman merupakan salah satu komponen yang penting untuk keselamatan. Saat berkendara pada kecepatan stabil, berat kendaraan tersebar rata antara roda depan dan belakang. Saat mengerem, berat kendaraan bergerak dari roda belakang ke roda depan. Semakin keras mengerem, semakin berat perpindahan beban sepeda motor ke roda depan. Jarak terlalu dekat sangat mempengaruhi pengereman, jika pengemudi tidak memperhatikan jarak terdekat minimal dengan kendaraan didepannya dan kecepatan kendaraannya maka jarak pandang henti (jarak yang diperlukan untuk menghentikan kendaraan dihitung mulai saat melihat sesuatu bereaksi menginjak pedal rem sampai kendaraan berhenti) akan berkurang dan dapat menimbulkan kecelakaan (Hubdat, 2008).

Ban pecah adalah suatu kondisi dimana terdapat lubang pada ban yang disebabkan oleh paku, batu tajam, dan lain sebagainya Tekanan angin yang terlalu rendah akan menyebabkan ban mendesak kedalam dan tertekan keluar, yang pada frekuensi tinggi akan mengakibatkan kerusakan serat pada permukaan ban (*ply*) dan retak pada dinding samping, hal ini akan mengakibatkan panas yang timbul dari gesekan ban dengan jalan sehingga memudahkan ban meletus (Noras, 2000).

c. Faktor Lingkungan

Faktor lingkungan fisik merupakan elemen ekstristik yang mempengaruhi terjadinya kecelakaan. Kondisi jalan dan cuaca tertentu dapat

menjadi penyebab kecelakaan lalu lintas, seperti jalanan basah atau licin, jalan rusak atau berlubang, tanah longsor dan lain sebagainya (PP Nomor 74, 2014).

1) Kondisi Infrastruktur Jalan

Beberapa hal dari bagian jalan yang dapat menyebabkan terjadinya kecelakaan, adalah kerusakan pada permukaan jalan (misalnya, terdapat lubang besar yang sulit dihindari pengemudi), konstruksi jalan yang rusak atau tidak sempurna (misalnya letak bahu jalan terlalu rendah bila dibandingkan dengan permukaan jalan, lebar perkerasan dan bahu jalan terlalu sempit), geometrik jalan yang kurang sempurna (misalnya, superelevasi pada tikungan terlalu curam atau terlalu landai, jari-jari tikungan terlalu kecil, pandangan bebas pengemudi terlalu sempit, kombinasi alinemen vertikal dan horizontal kurang sesuai, penurunan dan kenaikan jalan terlalu curam, dan lain lain (Enggarsasi, 2017).

Berdasarkan hasil penelitian, faktor lingkungan sebagai penyebab kecelakaan lalu lintas di Kabupaten Gowa tahun 2015-2018 sebagian besar disebabkan oleh kondisi infrastruktur jalan dengan kondisi jalan rusak yaitu sebanyak 117 kejadian kecelakaan (36,1%), dan pada tikungan tajam sebanyak 100 kejadian kecelakaan (30,8%). Selain itu, hasil penelitian menurut Djaja, 2016, bahwa kasus kecelakaan lalin tahun 2013, menunjukkan bahwa faktor jalan yang menunjukkan proporsi terbesar menyebabkan kecelakaan adalah jalan yang rusak atau berlubang (26%). Namun, menurut Hidayat, 2013, menunjukkan bahwa faktor yang disebabkan jalan gelap didapatkan bahwa jalan gelap menyebabkan 0,634 kali korban meninggal dunia dibandingkan faktor penyebab kecelakaan lalinnya, faktor yang disebabkan oleh jalan berlubang dengan kejadian meninggal akibat kecelakaan lalu lintas yaitu sebesar (16%).

Kondisi jalan dapat menjadi salah satu sebab terjadinya pelanggaran dan kecelakaan lalu lintas seperti jalan rusak, tikungan jalan yang tajam, tetapi

faktor jalan dapat dikurangi dengan rekayasa jalan dengan sedemikian rupa sehingga dapat mempengaruhi tingkah laku para pengguna jalan dan mengurangi atau mencegah tindakan yang membahayakan keselamatan dalam berlalu lintas (PP No. 74, 2014).

Jalan rusak merupakan kondisi dimana permukaan jalan yang tidak mulus yang disebabkan karena jalan belum diaspal, jalan yang terdapat bebatuan, kerikil atau material lain yang berada di permukaan jalan yang mengganggu ketika berkendara, dan jalan aspal yang sudah mengalami kerusakan. Jalan yang rusak dapat mengurangi dan mengganggu keseimbangan pengendara sepeda motor, untuk itu pengendara sebaiknya mengurangi kecepatannya ketika melewati jalan dengan kondisi rusak.

2) Kondisi Cuaca

Asap, kabut, hujan adalah beberapa diantaranya yang dapat mengakibatkan terjadinya kecelakaan lalu lintas. Hujan mempengaruhi kerja kendaraan seperti jarak pengereman menjadi lebih jauh, jalan menjadi lebih licin, dan jarak pandang menjadi lebih pendek. Selama musim hujan, potensi kecelakaan lalu lintas menjadi lebih besar, yang umumnya terjadi karena gangguan penglihatan saat hujan lebat, atau jalan yang tergenang air sehingga mengakibatkan efek *hydroplaning*, yaitu ban tidak langsung menapak kepermukaan aspal karena dilapisi air (PP Nomor 55, 2012). Dari hasil penelitian, faktor lingkungan sebagai penyebab terjadinya kecelakaan lalu lintas di Kabupaten Gowa tahun 2015-2018 sebagian besar disebabkan oleh kondisi alam pada saat hujan yaitu sebanyak 18 kejadian (5,5%) dan pada angin kencang yaitu sebanyak 6 kejadian (1,8%).

Menurut Djaja, 2016, dalam yang menunjukkan bahwa kondisi alam juga ikut berperan dalam timbulnya kecelakaan yaitu hujan sebanyak (82%).

Selain itu, Penelitian lain menurut Hidayat, 2013, faktor yang disebabkan oleh hujan dengan kejadian meninggal akibat kecelakaan lalu lintas yaitu menunjukkan bahwa hujan beresiko 4,878 kali menyebabkan kejadian meninggal dibanding penyebab kecelakaan lainnya.

Kecelakaan biasanya dapat terjadi dikarenakan pengendara berani mengambil resiko saat berkendara meskipun keadaan cuaca sedang tidak baik atau pada saat malam hari berkendara dengan kecepatan tinggi. Hujan mempengaruhi kerja kendaraan seperti jarak pengereman menjadi lebih jauh, jalan menjadi lebih licin, dan jarak pandang menjadi lebih pendek. Selama musim hujan, potensi kecelakaan lalu lintas menjadi lebih besar, yang umumnya terjadi karena gangguan penglihatan saat hujan lebat, atau jalan yang tergenang air sehingga mengakibatkan efek *hydroplaning*, yaitu ban tidak langsung menapak ke permukaan aspal karena dilapisi air (PP Nomor 55, 2012).

Faktor alam lain yang tidak dapat diubah adalah posisi matahari terhadap pengemudi yang menyebabkan pengemudi mengalami silau. Cuaca buruk sangat mempengaruhi kelancaran arus lalulintas dan bahkan dalam berbagai peristiwa, kecelakaan lalu lintas disebabkan oleh cuaca buruk. Dalam cuaca buruk, misalnya hujan lebat atau udara berkabut, pandangan pengemudi sangat terbatas sehingga mudah sekali terjadi kesalahan antisipasi, disamping jalan dapat menjadi sangat licin. Tetapi semua semua ini bisa juga dikembalikan pada faktor manusia, yang menyangkut kesadaran dan kehati-hatiannya pada setiap kondisi cuaca.

b. Gambaran Karakteristik Individu yang Mengalami Kecelakaan Lalu Lintas di Kabupaten Gowa Pada Tahun 2015-2018

Karakteristik individu yang mengalami kecelakaan lalu lintas maupun yang dapat menyebabkan kecelakaan lalu lintas di Kabupaten Gowa tahun

2015-2018 karena salah satunya karakteristik individu atau pengendara kendaraan bermotor yang dikelompokkan seperti umur, jenis kelamin, pendidikan dan pekerjaan.

a) Umur

Umur mempunyai pengaruh penting terhadap kejadian kecelakaan lalu lintas. Pengemudi yang berusia muda lebih sering mengalami kecelakaan lalu lintas dibandingkan pengemudi usia tua (Sabey, 1983). Orang yang berusia tua atau di atas 30 tahun biasanya lebih memiliki tingkat kewaspadaan lebih tinggi dalam berkendara daripada orang yang berusia muda, karena orang yang berusia tua lebih banyak memiliki pengalaman dalam berkendara dan lebih bijak dalam berkendara dibanding dengan yang berusia muda yang ugal-ugalan dan tergesa-gesa dalam berkendara.

Dari hasil penelitian menunjukkan bahwa tersangka yang mengalami kecelakaan lalu lintas di Kabupaten Gowa paling tinggi pada umur 16-25 tahun sebanyak 523 tersangka (39,5%) dan umur 26-35 tahun sebanyak 294 tersangka (22,2%). Selain itu, korban dengan umur 16-25 tahun sebanyak 605 korban kecelakaan (39,5%) dan pada umur 26-35 tahun sebanyak 260 korban kecelakaan (13,9%) yang mengalami kecelakaan lalu lintas di Kabupaten Gowa. Hal ini dapat dikarenakan pada rentang umur 16-25 tahun dan 26-35 merupakan kelompok umur yang memiliki mobilitas tinggi dengan berbagai aktifitas dan cenderung masih labil dalam berkendara karena umur yang muda.

Menurut Putri, 2014, menyatakan bahwa berdasarkan pihak umur yang terlibat kecelakaan, sebesar 20% pihak yang terlibat kecelakaan berusia diantara 16-25 tahun dan merupakan yang tertinggi dibanding interval umur lainnya. Selain itu, menurut Haryanto, 2016, bahwa keberadaan para pengendara usia muda memiliki risiko menghadapi kecelakaan akibat adanya masih belum

matangnya kemampuan yang dimiliki. Ketidakmatangan ini terkait dengan keterampilan dalam berkendara serta kemampuan mempersepsikan terhadap risiko yang dihadapi. Lain halnya dengan para pengendara usia tua, dalam hal ancaman terhadap keselamatan sangat erat kaitannya dengan mulai menurunnya kemampuan yang dimiliki baik terkait dengan keterampilan berkendara maupun persepsi terhadap risiko.

b) Jenis Kelamin

Tersangka dalam kecelakaan lalu lintas mayoritas berjenis kelamin laki-laki sebanyak 1130 tersangka (85,3%) daripada perempuan sebanyak 194 tersangka (14,6%). Lalu korban dalam kecelakaan lalu lintas paling tinggi pada jenis kelamin laki-laki yang mengalami kecelakaan lalu lintas di Kabupaten Gowa sebanyak 1242 korban kecelakaan (66,5%) dan perempuan 624 korban kecelakaan (33,4%). Hal ini dikarenakan bahwa jenis kelamin laki-laki memiliki resiko lebih tinggi mengalami kecelakaan lalu lintas dan angka kematiannya lebih tinggi dibandingkan jenis kelamin perempuan, dan perempuan mengendarai cenderung tidak kencang atau cepat. Mobilitas jenis kelamin laki-laki lebih tinggi daripada jenis kelamin perempuan di jalan raya dalam berkendara, selain itu jumlah pengguna sepeda motor lebih tinggi pada jenis kelamin laki-laki daripada jenis kelamin perempuan.

Menurut hasil penelitian Singh S, 2017, yang menemukan korban kecelakaan jenis kelamin tertinggi akibat kecelakaan lalu lintas adalah laki-laki sebanyak 144 korban (78,3%) dan perempuan sebanyak 40 korban (21,7%). Menurut Haryanto, 2016, permasalahan akan keterampilan berkendara lebih banyak diarahkan pada pengendara perempuan yang dirasa kurang memiliki pengalaman dalam berkendara akibat faktor usia yang masih muda, kebiasaan atau tuntutan secara sosial dalam posisinya sebagai penumpang dibandingkan

pengendara utama (sopir) maupun penurunan kemampuan akibat bertambahnya usia. Lain halnya pada pengendara laki-laki, keberadaan keselamatan berkendara tidak terlepas dari keberadaan kecenderungan pelanggaran terhadap aturan, kesukaan akan sensasi dan risiko yang terkait dengan keberadaan *hormone testosterone*, kemampuan berkendara yang mana lebih diarahkan pada pengendara laki-laki di usia muda. Pada pengendara laki-laki usia tua lebih diarahkan pada penurunan fungsi fisik maupun kognitif yamg mempengaruhi di dalam merespon dengan tepat terhadap satu situasi risiko tertentu saat berkendara.

Hal tersebut dibenarkan oleh Kanit Laka Lantas Polres Gowa mengatakan bahwa 70% laki-laki sering mengalami kecelakaan lalu lintas dibandingkan perempuan karena perempuan cenderung tidak mengenderai dengan kencang.

c) Pendidikan

Tingkat pendidikan mempengaruhi terjadinya kecelakaan lalu lintas. Orang dengan pendidikan rendah cenderung berpengaruh secara langsung maupun tidak langsung dalam perilakunya. Mereka sulit untuk menerima perubahan dan kurang terbuka tehadap suatu hal. Hal ini dikarenakan masih ada nilai-nilai lama yang mereka anut dalam kehidupannya (Hubdat, 2006). Dari hasil penelitian menunjukkan bahwa presentase kejadian kecelakaan lalu lintas di Kabupaten Gowa berdasarkan tingkat pendidikan tersangka paling tinggi pada tingkat pendidikan SMA/SLTA sebanyak 145 tersangka (38,6%) dan pada korban paling banyak pada tingkat pendidikan SMA/SLTA sebanyak 208 korban kecelakaan (36,1%). Hal ini dikarenakan karena pada tingkat pendidikan tersebut lebih cenderung pada anak muda yang belum labil dalam mengendarai sehingga ketika mengendarai mereka ugal-ugalan dan bahkan melanggar rambu-rambu lalu lintas.

Menurut hasil penelitian Rompis, 2016, menunjukkan distribusi kasus

kecelakaan berdasarkan tingkat pendidikan, proporsi tertinggi korban dengan tingkat pendidikan SMA sederajat sebesar 52,54%. Selain itu, Menurut Kanit Laka Lantas Polres Gowa dari hasil wawancara yang dilakukan peneliti mengatakan bahwa tingkat pendidikan sangat berpengaruh kepada taatnya pengedara pada rambu-rambu lalu lintas karena tingkat kecerdasan pada masyarakat yang tidak berpendidikan dan berpendidikan berbeda. Namun kenyataannya tingkat berpendidikan sama halnya tidak berpendidikan karena sebagian dari mereka masyarakat bangga apabila tidak ditegur ketika melanggar rambu-rambu seperti halnya pengendara yang sementara berpendidikan SMP/SLTP yang memiliki sifat egois dalam mengendarai.

d) Pekerjaan

Dari hasil penelitian menunjukkan bahwa kecelakaan lalu lintas di Kabupaten Gowa pada tersangka dengan pekerjaan lainnya seperti pengangguran, wiraswasta dan IRT sebanyak 466 tersangka (35,2%) dan korban paling banyak pada pekerjaan lainnya sebanyak 712 korban kecelakaan (38,1%). Hasil distribusi tersebut sebanding dengan penelitian Pranata, 2019, yang menunjukkan bahwa kecelakaan berdasarkan profesi yang terlibat dengan hasil pengolahan data diketahui bahwa profesi yang dominan terlibat adalah wiraswasta yaitu sebesar 66% dengan jumlah tertinggi 282 orang.

c. Gambaran Kecelakaan Lalu Lintas Berdasarkan Jenis Kecelakaan

Jenis kecelakaan lalu lintas yang terjadi di Kabupaten Gowa tahun 2015-2018 lebih banyak berupa kecelakaan ganda sebanyak 1100 kejadian (72,4%) dan pada kecelakaan tunggal sebanyak 419 kejadian (27,5%). Kecelakaan ganda merupakan kecelakaan yang melibatkan pengendara dengan pengguna jalan lainnya sehingga mengakibatkan kerusakan dan korban manusia (meninggal dunia, luka berat dan luka ringan) atau peristiwa kecelakaan yang melibatkan dua

kendaraan. Hal ini terlihat dari hasil penelitian, dimana kasus kecelakaan ganda tertinggi berada pada tahun 2016 yang memiliki volume lalu lintas yamg terlalu tinggi. Menurut hasil penelitian Ibrahim, 2018, bahwa jenis kecelakaan lalu lintas pada pengendara sepeda motor yang paling banyak terjadi di wilayah Kota Semarang yaitu kecelakaan ganda sebesar (90,9%).

Kasus kecelakaan ganda di jalan Kabupaten Gowa dapat terjadi karena pada keadaan lalu lintas yang terlalu padat (lancar), pengendara kendaraan bermotor cenderung untuk memacu kendaraannya dengan kecepatan tinggi dengan alasan untuk mempercepat waktu perjalanannya. Kecelakaan ganda yang terjadi di jalan Kabupaten Gowa disebabkan oleh pengendara kendaraan yang tidak memperhatikan rambu lalu lintas yang ada. Hal ini dikarenakan bahwa kecelakaan ganda disebabkan oleh kecepatan tinggi, pengemudi yang cenderung mendahului kendaraan yang berada didekatnya.

d. Gambaran Kecelakaan Lalu Lintas Berdasarkan Jenis Tabrakan

Jenis tabrakan kecelakaan lalu lintas yang terjadi di Kabupaten Gowa tahun 2015-2018 sebagian besar merupakan tabrakan lainnya seperti tabrak pembatas jalan, tambar pagar tembok dan sebagainya terkecuali makhluk hidup yaitu sebanyak 419 kejadian (27,5%) dan tabrakan depan-depan yaitu sebanyak 320 kejadian (21,0%) dan tabrak manusia sebanyak 271 kejadian (21,0%). Tingginya angka presentase tabrakan lainnya dipengaruhi karena perilaku pengendara yang tidak berhati-hati dalam mengendarai kendaraannya sehingga kendaraan tersebut oleng dan menabrak sesuatu. Hasil penelitian ini berbeda dengan Wicaksono, 2014, yang menunjukkan bahwa jenis kecelakaan yang sering terjadi adalah tabrakan depan-depan dengan jumlah 196 kejadian (50,85%). Selain itu, menurut Djaja, 2016, juga berpendapat bahwa mekanisme tabrakan yang paling banyak terjadi dari arah depan-depan dengan presentase 30,5%.

Adapun jenis-jenis tabrakan kecelakaan lalu lintas seperti tabrak lari adalah pengemudi yang terlibat kecelakaan lalu lintas, tidak menghentikan kendaraan dengan sengaja, tidak memberikan pertolongan atau tidak melaporkan kecelakaan kepada pihak kepolisian. Tabrakan depan-depan adalah tabrakan yang terjadi karena antara 2 (dua) kendaraan dari arah yang berlawanan. Tabrakan depan-belakang adalah tabrakan yang terjadi dua atau lebih kendaraan disebabkan karena menabrakan kendaraan yang berada di depannya. Tabrakan depan-samping adalah tabrakan yang terjadi antara dua kendaraan secara bersampingan dengan arah yang sama. Tabrakan samping-samping adalah tabrakan antara dua kendaraan yang tengah melaju dimana bagian samping kendaraan yang satu menabrak bagian yang lain. Tabrakan beruntun adalah peristiwa kecelakaan yang disebabkan tiga atau lebih kendaraan. Tabrak manusia adalah suatu peristiwa kecelakaan yang disebabkan oleh kendaraan dan pejalan kaki. Tabrak hewan adalah peristiwa kecelakaan yang disebabkan oleh kendaraan dan hewan tersebut. Tabrakan lainnya adalah tabrakan dimana kendaraan yang tengah melaju menabrak obyek tetap dijalan seperti pembatas jalan atau menabrak pagar.

e. Gambaran Kecelakaan Lalu Lintas Berdasarkan Lokasi Kejadian

Berdasarkan hasil penelitian, lokasi tertinggi kecelakaan lalu lintas di Kabupaten Gowa tahun 2015-2018 adalah pada kabupaten/kota sebanyak 695 kejadian (45,7%) dibandingkan lokasi lainnya seperti pada provinsi sebanyak 531 kejadian (34,9%) dan pada desa sebanyak 293 kejadian (19,2%). Dari hasil wawancara, menurut Kanit Laka Lantas Polres Gowa bahwa lokasi yang tertinggi akan kecelakaan lalu lintas adalah kabipaten/kota seperti jalan poros Limbung dan Bontonompo, jalan poros Malino, jalan poros Pattallassang dan jalan Galesong. Jumlah kecelakaan lalu lintas di Kabupaten Gowa tahun 2015-2018 mengalami kerentangan yang berbeda-beda dari tahun 2015 sampai tahun 2016 mengalami

peningkatan lalu menurun ke tahun 2017 dan meningkat lagi di tahun 2018. Hal ini disebabkan karena pada pada tahun 2015 hingga 2016 tingkat kecelakaan di daerah jalan poros Bontonompo dan poros Malino mengalami peningkatan akibat kepadatan penduduk yang pesat sehingga transportasi kendaraan mengalami peningkatan yang signifikan terhadap jalur transportasi sedangkan di tahun 2018 tingkat kecelakaan di daerah poros Pattallassang mengalami peningkatan pula dikarenakan adanya faktor pembangunan dan perpindahan penduduk yang berkembang pesat sehingga transportasi kendaraan di daerah tersebut meningkat akibat perpindahan area kota.

Intensitas lalu lintas di jalan Kabupaten/Kota merupakan cukup tinggi, hal ini dikarenakan kondisi di jalan tersebut adalah jalan yang ramai yang dilalui banyak orang yang melakukan aktivitas. Sehingga hal tersebut yang dapat mengakibatkan kecelakaan lalu lintas tinggi di jalan Kabupaten/Kota, karena para orang-orang ingin melakukan aktivitasnya secara cepat maka dengan kecepatan tinggi tanpa memikirkan kondisi jalan yang ramai, para pengemudi yang mengemudikan kendaraannya dengan cepat dan terburu-buru sesama pengendarai kerap berebut jalan.

f. Gambaran Kecelakaan Lalu Lintas Berdasarkan Waktu Kejadian

Tingginya angka kecelakaan lalu lintas di Kabupaten Gowa tahun 2015-2018 yang terjadi lebih tinggi pada siang hari yaitu pukul 12.00-18.00 Wita sebanyak 534 kejadian (35,1%). Hal ini dikarenakan pada waktu tersebut terjadi peningkatan aktivitas dan peningkatan volume kendaraan karena tuntutan aktivitas individu. Berdasarkan hasil penelitian Saputra, 2017, yang menunjukkan bahwa kecelakaan lalu lintas jalan paling tinggi terjadi pada pukul 12.00-18.00 sebanyak 44% kasus, hal ini dikarenakan pada waktu tersebut merupakan waktu sibuk atau produktif lalu lintas jalan yang di Indonesia. Namun berbeda dengan penelitian

yang dilakukan oleh Arfan & Wulandari, 2018 bahwa jam kejadian kecelakaan lalu lintas di kota Pontianak paling sering terjadi pada pagi hari (jam 06.00-12.00) sebesar 39,4%. Sedangkan kecelakaan terendah yang terjadi di Kabupaten Gowa terendah pada pukul 00.00-06.00 sebanyak 146 kejadian (9,6%). Hal ini dikarenakan pada jam tersebut merupakan waktu untuk istirahat atau tidur sehingga volume lalu lintas cenderung sepi.

Menurut Singh S, 2017, dalam penelitiannya menunjukkan hasil yang berbeda bahwa distribusi waktu kecelakaan di jalan di India, menunjukkan bahwa ada variasi substansial dalam kecelakaan di jalan selama waktu yang berbeda dari hari. Kecelakaan relative konstan dan tinggi selama 09.00-09.00 dan rendah selama pertengahan malam dan dini hari. Namun, ini tidak berarti bahwa siang hari mengemudi lebih berisko daripada malam hari mengemudi. Resiko kecelakaan pada kendaraan dan penumpang di siang hari serta malam hari, menemukan bahwa pada malam hari lebih beresiko dibandingkan siang hari.

g. Gambaran Kecelakaan Lalu Lintas Berdasarkan Jenis Kendaraan

Jenis kendaraan yang terlibat kecelakaan lalu lintas bervariasi, namun mayoritas yang mengalami kecelakaan lalu lintas adalah kendaraan roda dua (sepeda motor). Menurut *Asian Development Bank* (ADB, 1996), pengguna sepeda motor baik pengendara maupun pembonceng adalah pengguna jalan yang paling mudah menjadi korban jika terjadi kecelakaan (*vulnerable road users*). Studi-studi yang pernah dilakukan menunjukkan bahwa tingkat fatalitas sepeda motor jauh diatas tingkat fatalitas kendaraan lainnya. Hasil studi di Inggris menyatakan bahwa tingkat kematian sepeda motor per mil kendaraan adalah 20 kali lipat dari tingkat kematian untuk mobil, dan tingkat cedera adalah tiga kali lebih besar. Hal ini dapat dimengerti bahwa pertama, secara keseluruhan, pengemudi sepeda motor mungkin bersedia mengambil lebih banyak risiko.

Kedua, pengendara sepeda motor tidak dilengkapi dengan bantalan udara dan tidak terlindung oleh badan kendaraan sehingga seperti yang disebutkan dalam Undang-Undang Nomor 22 Tahun 2009, perlindungan perlu dilakukan sendiri oleh pengendara sepeda motor berupa penggunaan atribut keselamatan. Yang terakhir, pada saat terjadi tabrakan, pengendara sepeda motor terlempar ke depan dengan kecepatan yang sama dengan kecepatan sebelum tabrakan, umumnya kepala terlebih dahulu, sampai membentur objek tetap atau tergelincir sampai berhenti, yang mana kejadian ini beresiko cedera atau kematian (Halim, 2017).

Dari hasil penelitian yang dilakukan bahwa jenis kendaraan yang mengalami kecelakaan lalu lintas yang sebagian besar merupakan kendaraan sepeda motor sebanyak 1240 kendaraan (72,2%), dibanding jenis kendaraan lain seperti pada mobil pribadi/mobil penumpang sebanyak 261 kendaraan (15,2%) dan mobil beban/mobil barang sebanyak 195 kendaraan (11,3%). Hal ini sesuai dengan penelitian Wicaksono, 2014, bahwa jenis kendaraan yang sering terlibat kecelakaan adalah sepeda motor yaitu sebesar 313 kendaraan (53,78%). Selain itu, menurut penelitian Djaja, 2016, juga menunjukkan bahwa jenis kendaraan yang terlibat pada kecelakaan lalin terbanyak adalah sepeda motor, dengan jumlah paling besar 147,391 unit pada tahun 2011 dan terkecil 108.883 unit pada tahun 2014. Hal ini dikarenakan masyarakat banyak memilih sepeda motor dengan pertimbangan bentuk yang relatif kecil, kemampuan melaju dan manuver yang lincah sehingga bisa bergerak di antara mobil atau kendaraan lainnya.

Menurut laporan kecelakaan dari Negara Asean seperti Thailand, Malaysia, Vietnam menunjukkan bahwa ketika jumlah sepeda motor semakin banyak maka kejadian kecelakaan meningkat secara signifikan (Esmael MO, Sasaki K, 2013). Indonesia, Cambodia, and Thailand, memiliki jumlah sepeda

motor sebesar 70% dari semua kendaraan. Di Kamboja peningkatan sepeda motor yang dramatis disebabkan karena ledakan ekonomi, banyak penduduk usia muda, rekonstrasi jalan beraspal dalam 5 tahun terakhir. Kecelakaan lalu lintas banyak terjadi pada pengendara sepeda motor dan pejalan kaki, yang mewakili hamper 90% dari semua korban kecelakaan lalin pada tahun 2012 (ITF, 2014).

Maka berkendaralah dengan aman sangatlah penting bagi semua pengguna jalan, terutama bagi pengendara sepeda motor karena memiliki kerentanan yang lebih besar daripada pengendara kendaraan lainnya.

h. Gambaran Kecelakaan Lalu Lintas Berdasarkan Dampak Kecelakaan Lalu Lintas

Dampak kecelakaan lalu lintas di Kabupaten Gowa tahun 2015-2018 yang menyebabkan korban luka ringan yaitu sebanyak 1531 korban kecelakaan (78,4%) yaitu kecelakaan lalu lintas yang mengakibatkan luka-luka ringan dan kerusakan kendaraan atau barang. Lalu pada korban kecelakaan lalu lintas meninggal dunia sebanyak 259 korban kecelakaan (13,2%), dan korban luka berat sebanyak 161 korban kecelakaan (8,2%). Hasil penelitian tersebut memiliki kesamaan dengan hasil penelitian Setiarini, 2018, menyatakan bahwa hasil distribusi yang didapatkan berdasarkan kualifikasi luka 58 (95,1%) pasien mengalami luka ringan akibat kecelakaan lalu lintas dan 3 (4,9%) mengalami luka berat. Selain itu, hasil penelitian Rompis, 2016, menunjukkan bahwa dalam distribusi korban kecelakaan lalu lintas tertinggi oleh korban dengan luka ringan sebesar 535 orang dari 624 korban kecelakaan dibandingkan dengan jumlah korban luka berat maupun korban mati. Namun, penelitian lain yang dilakukan Sugiyanto, 2015 berpendapat bahwa kecelakaan lalu lintas berdasarkan tingkat fatalitas korban yaitu terdapat 191 korban meninggal dunia, 26 korban luka berat. Badan Kesehatan Dunia melaporkan bahwa kematian karena kecelakaan lalu

lintas dua kali lebih tinggi di negara berpenghasilan rendah dan menengah dengan penggunaan sepeda motor dominan, dibandingkan dengan negara yang berpenghasilan tinggi di dunia, (WHO, 2015 dalam (Djaja et al., 2016).

Dampak kecelakaan lalu lintas berdasarkan Peraturan Pemerintah Nomor 43 Tahun 1993 tentang Prasarana Jalan Raya dan Lalu Lintas seperti meninggal dunia dimana korban meninggal dunia sebagai akibat dari kecelakaan lalu lintas dalam jangka waktu paling lama 30 hari setelah kejadian. Selain itu, luka berat yang dialami korban berupa cacat atau harus dirawat inap di rumah sakit jalan jangka waktu lebih dari 30 hari sejak kejadian terjadi. Cacat yang dimaksud adalah korban yang kehilangan anggota tubuh atau bagian tubuh yang tidak dapat lagi difungsikan. Luka ringan adalah korban mengalami luka yang tidak membahayakan jiwa dan atau tidak memerlukan rawat inap dari 30 hari, terdiri dari luka kecil dengan pendarahan sedikit dan penderita sadar, luka bakar dengan luas kurang dari 15%, keseleo dari anggota badan yang ringan tanpa komplikasi, penderita semua dalam keadaan sadar tidak pingsan atau muntah-muntah.

Tingkat keparahan pada korban kecelakaan dipengaruhi oleh penggunaan sabuk pengaman. Sabuk pengaman adalah peralatan penyelamat yang berguna ketika terjadi kecelakaan atau tabrakan. Dimana ketika tabrakan terjadi, pengemudi ataupun penumpang akan terdorong kedepan dengan daya kecepatan sama dengan kecepatan laju kendaraan ketika tabrakan terjadi. Penumpang atau pengemudi tidak memakai sabuk pengaman akan terpelanting menghantam setir, *dashboard*, kaca mobil atau bagian lain dalam mobil. Cara kerja sabuk pengaman adalah menahan tubuh kita terpelanting dengan menahan ditiga bagian atau titik terkuat pada tubuh manusia yaitu tulang pinggul, bahu, dan dada. Sabuk pengaman menahan ketika membentut setir, *dashboard,* kaca dana bagian lain,

dan juga menjaga agar tubuh kita tidak terpelanting keluar dari mobil menembus kaca mobil. Pemakaian *headrest* atau sandaran kepala juga bekerja bersama *seat belt* untuk melindungi kepala dan leher dari patah saat daya tumbukan terjadi (kepala tepelanting kedepan dan kebelakang dengan sama buat). Tinggi sandaran kepala juga harus sejajar dengan tinggi kepala. Alasan penumpang dibelakang tidak memakai sabuk pengaman bukan hanya membahayakan nyawa ketika terjadi kecelakaan, penumpang akan terpelanting kedepan dan tubuhnya menghantam keras kepala maupun tubuh orang yang berada didepannya. Tingkat kefatalan kecelakaan tersebut sangatlah tinggi (Lim, 2009 dalam Adelaide, 2012).

Tingkat fatalitas akibat kecelakaan juga dipengaruhi oleh penggunaan alat pelindung diri (APD) pada pengendara. Alat pelindung diri (APD) atau disebut juga *Personal Protective Equipment* (PPE) adalah peralatan yang digunakan untuk melindungi pengguna terhadap risiko kesehatan dan keselamatan yang belum dapat dikendalikan ditempat kerja (Tanwaka, 2008 dalam Permatasari, 2017). APD (Alat Pelindung Diri) yang diwajibkan seperti helm yang terstandar nasional (SNI). Penggunaan helm secara efektif dapat menurunkan risiko cedera kepala sebesar 69% dan kematian sebesar 42% (Liu dkk, 2009 dalam Permatasari, 2017). Pengendara sepeda motor yang tidak memakai helm memiliki kemungkinan 40% untuk mendapat cedera kepala dan kemungkinan 15% untuk mendapat kecelakaan non-fatal, dibandingkan dengan pengendara yang memakai helm (NHTS, 2008 dalam Permatasari, 2017).

BAB V

KESIMPULAN DAN SARAN

A. *Kesimpulan*

Berdasarkan penelitian yang telah dilakukan di Kabupaten Gowa bahwa jumlah kasus kecelakaan lalu lintas selam empat tahun terakhir (2015-2018), maka penulis dapat menarik kesimpulan tentang kecelakaan lalu lintas di Kabupaten Gowa tahun 2015-2018 sebagai berikut:

1. Berdasarkan penyebab kecelakaan lalu lintas, faktor manusia sebanyak 965 kejadian, faktor kendaraan sebanyak 230 kejadian dan faktor lingkungan sebanyak 324 kejadian.
2. Berdasarkan karakteristik individu, presentase tertinggi tersangka pada umur 16-25 tahun sebanyak 523 (39,5%) dan korban sebanyak 605 (32,4%). Tingkat kecelakaan lalu lintas tersangka mayoritas jenis kelamin laki-laki sebanyak 1130 (85,3%) dan pada korban kecelakaan sebanyak 1242 (66,5%). Pada tingkat pendidikan yang paling banyak mengalami kecelakaan lalu lintas ialah pada SMA/SLTA sebanyak 145 (38,6%) pada tersangka dan pada korban kecelakaan sebanyak 208 (36,1%). Pada jenis pekerjaan yang mengalami kecelakaan lalu lintas paling tinggi ialah pada pekerjaan lainnya sebanyak 466 (35,2%) pada tersangka dan pada korban kecelakaan sebanyak 712 (38,1%).
3. Jenis kecalakaan yang paling banyak di Kabupaten Gowa tahun 2015-2018 ialah pada kecelakaan ganda sebanyak 1100 (72,4%).
4. Jenis tabrakan yang paling banyak mengalami kecelakaan lalu lintas di Kabupaten Gowa tahun 2015-2018 ialah pada tabrakan lainnya sebanyak 419 (27,5%) dan tabrakan depan-depan sebanyak 320 (21,0%).

5. Kecelakaan lalu lintas berdasarkan lokasi kejadian yang mengalami kecelakaan ialah paling banyak di jalan Kabupaten/Kota sebanyak 695 (45,7%).
6. Waktu kejadian yang paling banyak mengalami kecelakaan ialah pada pukul 12.00-18.00 Wita sebanyak 534 (35,1%).
7. Kecelakaan lalu lintas berdasarkan jenis kendaraan yang paling dominan menyebabkan kecelakaan ialah sepeda motor sebanyak 1240 (72,2%).
8. Dari hasil penelitian diperoleh dampak kecelakaan lalu lintas yang paling banyak akibat kecelakaan ialah pada luka ringan sebanyak 1531 (78,4%), meninggal dunia sebanyak 259 (13,2%) dan luka berat sebanyak 161 (8,2%).

B. *Saran*

Untuk mengatasi masalah kecelakaan lalu lintas diperlukan ketertiban berbagai pihak dan merupakan tanggung jawab bersama. Dengan melihat hasil dari penelitian diatas bahwa saran atas permasalahn kecelakaan lalu lintas di Kabupaten Gowa tahun 2015-2018 sebagi berikut:

1. Faktor penyebab kecelakaan lalu lintas, pengendara *(human error)* merupakan faktor yang paling dominan, untuk itu pihak Kepolisian Daerah Kabupaten Gowa agar melakukan lebih maksimal lagi upaya pembinaan kepada seluruh masyarakat, terutama mensosialisasikan dan pembinaan mengenai *safety riding.*
2. Dari hasil penelitian bahwa tingkat pendidikan SMA/SLTA paling banyak mengalami kecelakaan lalu lintas, maka dari pihak masyarakat terkhusus pada orang tua pada anak usia muda dan pemerintah untuk tidak memperbolehkan individu untuk mengendarai kendaraan, terutama individu

yang belum memiliki SIM ataupun individu yang belum layak mengendendarai kendaraan.

3. Agar kondisi *human error* menurun diharapkan setiap pengendara terlebih dahulu memeriksa kendaraan sebelum mengendarai terutama pada kinerja kendaraan, kestabilan kendaraan dan penangangan kendaraan, jangan mengenderai kendaraan yang tidak layak jalan. Ketika mengendarai agar konstrasi, pandangan mata fokus ke depan akan kondisi lalu lintas dan lebih mentaati peraturan lalu lintas yaitu saat mengendarai memprioritaskan penjalan kaki, memprioritaskan kendaraan yang melintas lurus, tidak melawan arus lalu lintas dan tidak melanggar marka/rambu lalu lintas.
4. Melihat pada kondisi karakteristik kejadian kecelakaan lalu lintas, sebaiknya pihak Kepolisian Daerah Kabupaten Gowa memperketat pengawasan lalu lintas pada lokasi dan waktu tertentu seperti pada hari libur, pada jam-jam padat kendaraan, dan pada jalan tertentu yang menjadi jalus lintas kendaraan.
5. Diharapakan Dinas Perhubungan dan Kepolisian lalu lintas, bekerja sama dengan Dinas Kesehatan, Dinas Pendidikan, Lembagan non Pemerintah, komunitas sepeda motor, produsen kendaraan, dan lainnya dalam melakukan sosialisasi dalam menjaga ketertiban dan keamanan dalam berlalu lintas lebih di maksimalkan.
6. Dengan kondisi jenis kendaraan yang paling banyak ialah sepeda motor maka diharapkan kepada pemerintah dan masyarakat agar memperhatikan kondisi hal tersebut seperti untuk tidak menambah banyaknya kendaraan sepeda motor bagi yang sudah memiliki kendaraan sepeda motor.

DAFTAR PUSTAKA

Adelaide, K. (2012). *Gambaran Faktor-Faktor Penyebab Kecelakaan Universitas Indonesia Gambaran Faktor-Faktor Penyebab Kecelakaan. Skripsi.* Depok: Universitas Indonesia.

Arfan, I., Wulandari. (2018). *Studi Epidemiologi Kejadian Kecelakaan Lalu Lintas Di Kota Pontianak. 4* (2), 35-41.

Arismunandar, W. (1993). *Pedoman untuk Mencari Sumber Kerusakan, Merawat, dan Menjalankan Kendaraan Bermotor*. Jakarta: Pradnya Paramita.

Bin Islam, Mouyid dkk. (2008). *Identification Of Factors In Road Accidents Through In Depth Accident Analysis*. Iatss Research.

BPS, (2016). *Statistik Transportasi DKI Jakarta*. Diakses melalui http://Jakarta.bps.go.id tanggal 18 Februari 2019.

Brew, E. M., Dadzie, J., Dadson, B. A., & Amoamah, M. O. (2018). *Modelling the Trend of Road Traffic Accidents in Accra*. *3* (1), 1–8. https://doi.org/10.11648/j.mma.20180301.11

Chris Haryanto, Handrix. (2016). *Keselamatan dalam Berkendara: Kajian Terkait dengan Usia dan Jenis Kelamin Pada Pengendara*. INQUIRY Jurnal Ilmiah Psikologi. Jakarta

Departemen Perhubungan Republik Indonesia (2015). *Penyusunan Rencana Umum Keselamatan Transportasi Darat*. Jakarta: Departemen Perhubungan.

DepHubDat, (2015). *Laporan Akhir Pedoman Teknis Kampanye Program Keselamatan*. Jakarta. Diakses melalui www.hubdat.go.id (Diakses tanggal 19 Februari 2019).

Direktur Jenderal Perhubungan Darat. (2014). *Jumlah Kendaraan Bermotor Dibandingkan Jumlah Kecelakaan Kendaraan Bermotor Berdasarkan Jenis Kendaraan 2009-2013*. Jakarta: Author. www.dephub.go.id (Diakses tanggal 18 Februari 2019).

Ditjen Perhubungan Darat. (2015). Laporan Akhir Pedoman Teknis Kampanye Program keselamatan.

Djaja, S., Widyastuti, R., Tobing, K., Lasut, D., & Irianto, J. (2016). *Gambaran Kecelakaan Lalu Lintas Di Indonesia, Tahun 2010-2014 Description of Traffic Accident in Indonesia, Year 2010-2014*. *2007*, 30–42.

Edmunds. Com. Inc. (2001). *Tires: Traffic Safety Tips*.

Enggarsasi, U. (2017). *Kajian Terhadap Faktor-Faktor Penyebab Kecelakaan Lalu Lintas Dalam Upaya Perbaikan Pencegahan Kecelakaan Lalu Lintas*. *Perspektif*, *22*(3), 228–237.

Esmael MO, Sasaki K, N.K., (2013). *Road Traffic Accident Trend in Developing Countries-The Policy Implications, in: Proceedings of the Eastern Asia Society for Transport Studies,* Vol.9.

Gao, J., Chen, X., Woodward, A., Liu, X., Wu, H., Lu, Y., … Liu, Q. (2016). The Association Between Meteorological Factors And Road Traffic Injuries: A Case Analysis From Shantou City, China. *Scientific Reports*, *6*(22), 1–10. Https://Doi.Org/10.1038/Srep37300

Halim, H. Et Al. (2017). Kecelakaan Sepeda Motor Di Kota Makassar. *Jurnal Transportasi*, *17*(2), 155–164.

Haryanto, H. C. (2016). *Keselamatan dalam Berkendara: Kajian Terkait Dengan Usia dan Jenis Kelamin PadaPengendara*. 92-107.

Hidayat, M. (2013). *Lalu Lintas Pada Pengendara Sepeda Motor Di Wilayah Polres*. *1* (2).

https://almanhaj.or.id/1393-pembunuhan-karena-keliru-tidak-disengaja.html (Diakses tanggal 15 Agustus 2019).

https://moslemkalijati.wordpress.com/2012/08/19/adab-adab-ketika-berkendaraan/ (Diakses tanggal 10 September 2019).

https://tafsirweb.com/3533-surat-hud-ayat-41.html (Diakses tanggal 1 Oktober 2019).

Ibrahim, M. M., Adi, M. S. (2018). *Gambaran Distribusi Kejadian Kecelakaan Lalu Lintas Pada Pengendara Sepeda Motor*. *8* (2).

I.T.F., (2014). *Reporting on Serious Road Traffic Casualities, Combining and Using Different Data Sources to Improve Understanding of Non-fatal Traffic Crashes*. *International Traffic Safety Data and Analysis Group. Road Casualities Web-Pdf*. International Transport Forum.

Korlantas Polri RI, (2015). Data Laka Lantas Tambahan Tahun 2014. Jakarta

Kurniawan, F. (2013). *Pendidikan keselamatan*.

Laporan Final RPI2-JM *Kabupaten Gowa Tahun 2015-2019*, (2019), Bab VI.

Lim, Samarra. (2009). *Safety Driving Guidance Book, Buku Pedoman Keselamatan Berkendara*. Bogor: Halaman Moeka Publishing.

Manurung, J.R.H, (2012). *Hubungan Faktor-Faktor Penyebab Dan Akibat*

Kecelakaan Lalu Lintas Pada Pengendara Sepeda Motor Di Kota Medan Tahun 2008-2010. Skripsi. Fakultas Kesehatan Masyarakat. Medan: Universitas Sumatera Utara. Diakses melalui www.repository.usu.ac.id tanggal 19 Februari 19.

Me, Farland. (1954). *Human Factors In Highway Transport Safety*. Boston: Harvard School Of Public Health.

Mohanty, M., & Gupta, A. (2015). *Factors affecting road crash modeling*. The Journal of Transfort Literature *9* (2), 15–19.

Mu'in, M., Setiawan, D., & Susilawati, D. (2017). *Gambaran Karakteristik dan Penyebab Kejadian Pengendara Sepeda Motor, Tahun 2017*, Keperawatan, J., & Kesehatan, E-ISSN 2598-4217.

Natanael, J., Samosir (2018). *Gambaran Faktor-Faktor Penyebab Kecelakaan Lalu Lintas Di Sumatera Utara Tahun 2016*.

Noras, Mandala. (2008). *Kecelakaan Lalu Lintas yang Mengakibatkan Korban Luka Berat atau Meninggal di Jalan Tol Jakarta Cikampek.* Depok: FKM UI.

Notoadtmodjo, S., (2005). *Metodologi Penelitian Kesehatan*. Penerbit Rineka Cipta, Jakarta

Oluwole, A. M., Rani, M. R. Bin A., & Rohani, J. M. (2014). Developing A Conceptual Road Safety Framework To Construct Road Safety Regression Outcome. *Journal Of Engineering And Applied Sciences*, *9*(4), 536–541.

O'Neill B, M.D., (2002). *Reducing motor vehicle crash deaths and injuries in newly motorizing countries*. Br. Med. J. 324, 1142–1145.

Permatasari, A. (2017). *Gambaran Perilaku Keselamatan Berkendara Pada Pelajar Sma Dua Mei Ciputat Timur Tahun 2017*.

Polres Gowa Unit Sumda, (2018). Gambaran Umum Polres Gowa tahun 2018.

Pranata, R. I., Fahmi, K., Hidayat, A. (2019). *Analisis Kecelakaan Lalu Lintas Luar Kota Ditinjau dari Kondisi Geometri Jalan*. *1* (1), 38–45.

Putri, C. E. (2014). *Analisis Karakteristik Kecelakaan dan Faktor Penyebab Kecelakaan Pada Lokasi Blackspot di Kota Kayu Agung*. *2* (1), 154–161.

Ramli, S. (2019). *Global Trends In Safety 2020 Menyambut 50 Tahun Ke Nasional 12 Januari 1970-2020.* Yayasan Pengembangan Keselamatan Prosafe Institute.

Republik Indonesia. (1993). *Peraturan Pemerintah Republik Indonesia Nomor 43 Tahun 1993 Tentang Prasarana Jalan Raya dan Lalu Lintas*. Jakarta: Author.

Republik Indonesia. (1993). *Peraturan Pemerintah Republik Indonesia Nomor 44 Tahun 1993 Tentang Kendaraan Dan Pengemudi*. Jakarta: Author.

Republik Indonesia. (1993). *Keputusan Menteri Perhubungan Nomor 81 Tahun 1993 Tentang Pengujian Tipe Kendaraan Bermotor*. Jakarta: Author.

Republik Indonesia, (2009). *Undang-Undang Nomor 22 Tahun 2009 tentang Lalu Lintas dan Angkutan Jalan*. Jakarta: Author.

Republik Indonesia, (2012). *Peraturan Pemerintah Nomor 55 Tahun 2012. Tentang Kendaraan Dan Pengemudi*. Jakarta: Author

Republik Indonesia. (2012). *Peraturan Pemerintah Nomor 80 Tahun 2012. Tentang Pemeriksaan Kendaraan Bermotor*. Jakarta: Author.

Republik Indonesia, (2014). *Peraturan Pemerintah Nomor 74 Tahun 2014. Tentang Prasarana Jalan Raya Dan Lalu Lintas*. Jakarta: Author

Riadini, I. L., Susanti, R., Yanis, A. (2015). *Gambaran Luka Korban Kecelakaan Lalu Lintas yang Dilakukan Pemeriksaan di RSUP Dr. M. Djamil Padang. Jurnal Kesehatan Andalas*, *4*(2), 502–508.

Rompis, A., Mallo, J., Tomuka, D., Sam, U. (2016). *Kematian Akibat Kecelakaan Lalu Lintas Kota Tomohon Tahun 2012-2014*. *4* (April).

Rospa. (2001). *Driver Fatigue and Road Accidents. A Literature Review and Position Paper*, February 2001.

Saputra, A. D. (2017). *Studi Tingkat Kecelakaan Lalu Lintas Jalan di Indonesia Berdasarkan Data KNKT (Komite Nasional Keselamatan Transportasi) Tahun 2007-2016*. 179-190.

Setiarini, S. (2018). *Gambaran Angka Kejadian Kecelakaan Lalu Lintas di IGD RSI Siti Rahmah Padang*. *MENARA Ilmu Vol. XII No. 4, April 2018*. *XII* (4), 94–100.

Sinaga, M.K. (2012). *Gambaran Faktor-Faktor Penyebab Kecelakaan Lalu Lintas di Kota Medan Tahun 2010*. Skripsi. Fakultas Kesehatan Masyarakat. Medan: Universitas Sumatera Utara. Diakses melalui www.repository.usu.ac.id tanggal 19 Februari 2019.

Singh, J., Sahni, M. K., Bilquees, S., Khan, S. M. S., & Haq, I. (2016). *Reasons For Road Traffic Accidents-victims' perspective*. (December 2016). https://doi.org/10.5455/ijmsph.2016.07112015357

Singh, S. K. (2017). *Road Traffic Accidents in India : Issues and Challenges Science Direct. Transportation Research Procedia*, *25* (December), 4712–4723. https://doi.org/10.1016/j.trpro.2017.05.484.

Sitorus, Panal. (2000). *Upaya Mengurangi Kemungkinan Terjadinya Kecelakaan Transportasi Jalan Raya*. Majalah Warta Penelitian Departemen Perhubungan No. 3/Th11/1990, Hal 23-29.

Sugiyanto, G., Santi, M. Y. (2015). *Karakteristik Kecelakaan Lalu Lintas dan Pendidikan Keselamatan Berlalu lintas Sejak Usia Dini: Studi Kasus di Kabupaten Purbalingga*. *18* (1), 65–75.

Suharyadi, Primananda. (2005). *Pemodelan Spasial Tingkat Kerawanan Kecelakaan Lalu Lintas Di Surabaya Pusat Dengan Memanfaatkan Foto Udara.* Surabaya: Kampus Institut Teknologi Sepuluh November Surabaya, 14-15 September 2005.

Suma‟mur P.K., (2013). *Higiene Perusahaan dan Kesehatan Kerja (Hiperkes).* CV Sagung Seto Edisi 2, Jakarta.

WHO/NMH/NVI/15.6 World Health Organization (2009). *Global Status Report on Road Safety*, Time for Action. www.wikipedia.id (Diakses 18 Februari 2019).

World Health Organization (2015). *Global Status Report on Road Safety*, WHO Librar. ed. doi: 978 92 4156506 6.

Wicaksono, D., Fathurochman, R.A., Riyanto, B. (2014). *Analisis Kecelakaan Lalu Lintas (Studi Kasus-Jalan Raya Ungaran-Bawen)* Jurnal Karya Teknik Sipil., (2014).

LAMPIRAN

Lampiran 1

Lembar Wawancara

LEMBAR WAWANCARA

GAMBARAN KARAKTERISTIK KECELAKAAN LALU LINTAS

DI KABUPATEN GOWA TAHUN 2015-2018

Hari/Tanggal :

Waktu :

A. Identitas Subjek

Nama :

Umur :

Jenis Kelamin :

Jabatan :

Masa Kerja :

No	Variabel	Pertanyaan
1.	Angka Kecelekaan Lalu Lintas	1. Mengapa jumlah kecelakaan lalu lintas setiap tahunnya selalu meningkat terutama dari tahun 2014-2018?
2.	Faktor Manusia	1. Mengapa penyebab kecelakaan lalu lintas lebih banyak disebabkan karena kecepatan tinggi? Dan apa contoh pelanggaran tidak tertib yang paling sering terjadi? 2. Apakah pihak kepolisian pernah melakukan edukasi terkait dengan tata tertib dalam berlalu lintas?
3.	Faktor Kendaraan	Apa saja contoh penyebab kecelakaan lalu lintas yang disebabkan karena faktor kendaraan?
4.	Faktor Lingkungan	Bagaimana bentuk pengendalian yang dilakukan oleh pihak kepolisian dalam menanggapi tikungan tajam sebagai faktor lingkungan yang paling banyak menyebabkan kecelakaan lalu lintas?
5.	Akibat kecelakaan	1. Jenis cedera apa yang paling banyak dialami korban

	lalu lintas	yang meninggal? 2. Jenis cedera apa yang paling banyak dialami korban yang luka berat ? 3. Jenis cedera apa yang paling banyak dialami korban yang luka ringan? 4. Bagaimana penggunaan APD pada pengendara yang mengalami kecelakaan?
6.	Jenis Kecelakaan	1. Mengapa kecelakaan tabrakan lainnya lebih banyak yang terjadi? 2. Bagaimana pihak kepolisian dalam menyikapi kecelakaan tabrakan lainnya yang paling banyak terjadi?
7.	Jenis Tabrakan	Mengapa tabrak depan-depan lebih banyak memakan korban jiwa?
8.	Waktu Kejadian	Bagaimana kondisi lalu lintas pada pukul 12.00-18.00 sebagai waktu dengan jumlah kecelakaan paling sering terjadi?
9.	Lokasi Kejadian	1. Mengapa daerah kabupaten/kota lebih banyak terjadi kecelakaan lalu lintas? 2. Dimana saja daerah kabupaten/kota yang paling sering terjadi kecelakaan lalu lintas

Lampiran 2

Anatomi Singkat Laka Lantas Polres Gowa Tahun 2015-2018

KEPOLISIAN NEGARA REPUBLIK INDONESIA
DAERAH SULAWESI SELATAN
RESOR GOWA
JL. Syamsuddin Tunru No. 58 Sungguminasa 92111

ANATOMI SINGKAT LAKA LANTAS POLRES GOWA TAHUN 2015

NO	URAIAN LAKA LANTAS	JAN	FEB	MAR	APR	MEI	JUNI	JULI	AGUS	SEP	OKTO	NOP	DES	JUMLAH
1.	**PERILAKU LAKA LANTAS**													
	a. Kecepatan Tinggi	3	7	5	2	7	2	4	4	3	4	5	3	49
	b. Tidak tertib	3	4	3	4	3	2	1	5	2	1	3	5	36
	Jumlah	**6**	**11**	**8**	**6**	**10**	**4**	**5**	**9**	**5**	**5**	**8**	**8**	**85**
2.	**KONDISI FISIK LAKA LANTAS**													
	a. Lelah	0	2	1	0	1	2	1	1	1	1	1	1	12
	b. Lengah	2	2	3	1	4	6	5	3	3	2	4	5	40
	c. Lalai	1	3	1	1	3	4	4	5	1	4	3	3	33
	d. Sakit	0	0	0	0	0	0	0	0	0	0	0	0	0

	Jumlah	**3**	**7**	**5**	**2**	**8**	**12**	**10**	**9**	**5**	**7**	**8**	**9**	**85**
3.	**KARAKTERISTIK INDIVIDU LAKA LANTAS**													
	a. UMUR TERSANGKA													
	- 0-15 Tahun	0	4	1	0	1	3	0	2	1	0	2	0	14
	- 16-25 Tahun	8	10	9	5	16	12	9	14	8	4	8	3	106
	- 26-35 Tahun	2	5	3	1	9	3	9	7	2	0	6	3	50
	- 36-45 Tahun	3	4	2	4	6	2	4	3	0	1	3	3	35
	- 46-55 Tahun	1	2	2	4	3	0	3	2	2	1	0	1	21
	- 55 Tahun Ke Atas	0	1	0	0	1	0	1	0	1	1	0	0	5
	Jumlah	**14**	**26**	**17**	**14**	**36**	**20**	**26**	**28**	**14**	**7**	**19**	**10**	**231**
	b. UMUR KORBAN													
	- 0-15 Tahun	2	4	5	4	4	5	3	5	2	2	3	6	45
	- 16-25 Tahun	4	2	6	1	13	14	12	7	10	7	18	8	102
	- 26-35 Tahun	4	2	1	3	8	3	9	6	3	3	1	2	45
	- 36-45 Tahun	1	2	3	3	4	5	4	8	2	2	3	4	41
	- 46-55 Tahun	2	1	2	3	3	2	3	2	3	2	2	1	26
	- 55 Tahun Ke Atas	2	3	0	2	2	4	3	3	1	3	5	1	29

	Jumlah	**15**	**14**	**17**	**16**	**34**	**33**	**34**	**31**	**21**	**19**	**32**	**22**	**288**
	a. JENIS KELAMIN TERSANGKA													
	- Laki-Laki	12	24	16	14	34	17	25	23	13	7	16	9	210
	- Perempuan	2	2	1	0	2	3	1	5	1	0	3	1	21
	Jumlah	**14**	**26**	**17**	**14**	**36**	**20**	**26**	**28**	**14**	**7**	**19**	**10**	**231**
	b. JENIS KELAMIN KORBAN													
	- Laki-Laki	11	6	9	7	25	19	30	18	16	10	14	16	181
	- Perempuan	4	8	8	9	9	14	4	13	5	9	18	6	107
	Jumlah	**15**	**14**	**17**	**16**	**34**	**33**	**34**	**31**	**21**	**19**	**32**	**22**	**288**
	a. PENDIDIKAN TERSANGKA													
	- SD	0	0	0	0	0	0	0	0	0	0	0	0	0
	- SMP/SLTP	1	2	3	0	3	2	1	3	0	0	5	2	22
	- SMA/SLTA	0	2	1	0	2	4	2	2	1	0	2	0	16
	- Perguruan Tinggi	1	3	2	0	3	1	3	2	2	0	1	0	18
	Jumlah	**2**	**7**	**6**	**0**	**8**	**7**	**6**	**7**	**3**	**0**	**8**	**2**	**56**
	b. PENDIDIKAN KORBAN													
	- SD	1	2	1	1	1	0	0	1	0	0	0	4	11

	- SMP/SLTP	1	2	4	0	2	5	3	1	0	3	2	1	24
	- SMA/SLTA	0	1	0	3	2	5	2	4	1	2	2	2	24
	- Perguruan Tinggi	0	0	0	0	3	2	0	2	5	0	7	2	21
	Jumlah	**2**	**5**	**5**	**4**	**8**	**12**	**5**	**8**	**6**	**5**	**11**	**9**	**80**
	a. PEKERJAAN TERSANGKA													
	- PNS	0	2	2	1	2	0	0	1	1	0	1	0	10
	- TNI	0	0	0	0	1	0	0	0	0	0	0	0	1
	- POLRI	0	0	0	1	0	0	0	0	0	0	0	1	2
	- Karyawan Swasta	0	0	0	0	0	2	2	1	1	1	0	1	8
	- Pelajar	1	6	4	0	5	6	3	5	1	0	7	2	40
	- Mahasiswa	1	1	2	0	3	1	3	2	2	0	1	0	16
	- Pengemudi	4	5	0	2	4	2	4	4	3	0	8	2	38
	- Pedagang	0	0	0	0	0	0	0	1	0	0	0	0	1
	- Petani	0	0	0	0	0	0	1	2	0	0	0	0	3
	- Buruh	1	2	0	0	4	0	1	1	1	0	0	0	10
	- Pekerjaan Lainnya	7	10	9	10	17	9	12	11	5	6	2	4	102
	Jumlah	**14**	**26**	**17**	**14**	**36**	**20**	**26**	**28**	**14**	**7**	**19**	**10**	**231**

	b. PEKERJAAN KORBAN													
	- PNS	1	1	1	0	2	0	0	1	2	1	1	1	11
	- TNI	0	0	0	0	2	0	0	0	0	1	0	1	4
	- POLRI	0	1	2	0	0	0	1	1	0	0	0	1	6
	- Karyawan Swasta	3	1	3	0	0	6	2	2	3	0	1	0	21
	- Pelajar	2	5	5	4	5	11	5	6	2	5	4	7	61
	- Mahasiswa	0	0	0	0	3	1	0	2	4	0	7	2	19
	- Pengemudi	0	0	0	1	3	1	1	1	1	0	0	0	8
	- Pedagang	0	0	0	0	0	0	0	0	0	1	0	2	3
	- Petani	0	0	0	0	2	2	3	1	1	0	4	3	16
	- Buruh	0	0	0	1	5	2	3	2	0	3	1	0	17
	- Pekerjaan Lainnya	9	6	6	10	12	10	19	15	8	8	14	5	122
	Jumlah	**15**	**14**	**17**	**16**	**34**	**33**	**34**	**31**	**21**	**19**	**32**	**22**	**288**
4.	**FAKTOR KENDARAAN**													
	a. Ban Pecah	1	0	0	0	0	0	1	1	0	1	2	0	6
	b. Rem Blong	1	2	0	0	1	1	2	1	1	1	3	2	15
	c. Slip Roda Ban	1	1	2	2	2	1	3	3	1	2	2	1	21

	d. Mogok	0	0	0	0	0	0	0	0	0	0	0	0	0
	Jumlah	**3**	**3**	**2**	**2**	**3**	**2**	**6**	**5**	**2**	**4**	**7**	**3**	**42**
5.	**KONDISI INFRASTRUKTUR JALAN**													
	a. Jalan Rusak	1	0	0	1	1	2	1	2	1	2	1	1	13
	b. Jalan Licin	1	2	1	1	1	0	0	2	0	0	2	0	10
	c. Jalan Gelombang	0	0	0	1	0	0	1	1	0	1	1	1	6
	d. Tidak Ada Rambu	0	0	0	0	0	0	0	0	0	0	0	0	0
	e. Tidak ada Marka Jalan	0	0	0	0	0	0	0	0	0	0	0	0	0
	f. Tikungan Tajam	0	0	1	2	1	1	2	2	1	1	1	1	13
	g. Tidak Ada Lampu Lalu Lintas	0	0	0	0	1	0	0	0	1	0	0	0	2
	Jumlah	**2**	**2**	**2**	**5**	**4**	**3**	**4**	**7**	**3**	**4**	**5**	**3**	**44**
6.	**KONDISI ALAM**													
	a. Hujan	1	1	1	1	0	0	0	0	0	0	0	1	5
	b. Angin Kencang	0	1	1	0	0	0	0	0	0	0	0	0	2
	c. Pohon Tumbang	1	0	0	0	0	0	0	0	0	0	0	0	1
	Jumlah	**2**	**2**	**2**	**1**	**0**	**0**	**0**	**0**	**0**	**0**	**0**	**1**	**8**
7.	**JENIS TABRAKAN LAKA LANTAS**													

	a. Tabrak Lari	1	1	1	3	1	1	1	2	1	2	4	3	21
	b. Depan-Depan	2	3	6	6	7	6	10	5	1	4	7	3	60
	c. Depan-Belakang	1	5	2	0	3	2	6	2	2	1	2	2	28
	d. Depan-Samping	0	0	1	0	1	1	1	2	1	1	0	0	8
	e. Samping-Samping	4	3	1	2	4	0	2	2	5	0	3	4	30
	f. Beruntun	1	0	0	1	1	1	0	1	1	1	0	0	7
	g. Tabrak Manusia	3	4	3	2	3	5	2	2	2	2	2	4	34
	h. Tabrak Hewan	0	0	0	0	0	0	0	0	0	0	0	0	0
	i. Tabrakan Lainnya	3	9	4	2	6	5	3	14	2	9	10	8	75
	Jumlah	**15**	**25**	**18**	**16**	**26**	**21**	**25**	**30**	**15**	**20**	**28**	**24**	**263**
8.	**JENIS KECELAKAAN**													
	a. Kecelakaan Tunggal	3	9	4	2	6	5	3	14	2	9	10	8	75
	b. Kecelakaan Ganda	12	16	14	14	20	16	22	16	13	11	18	16	188
	Jumlah	**15**	**25**	**18**	**16**	**26**	**21**	**25**	**30**	**15**	**20**	**28**	**24**	**263**
9.	**STATUS JALAN LOKASI LAKA LANTAS**													
	a. Nasional	0	0	0	0	0	0	0	0	0	0	0	0	0
	b. Provinsi	6	9	7	7	12	6	12	11	7	9	8	6	100

	c. Kabupaten/Kota	9	10	4	7	10	8	9	14	7	6	15	10	109
	d. Desa	0	6	7	2	4	7	4	5	1	5	5	8	54
	Jumlah	**15**	**25**	**18**	**16**	**26**	**21**	**25**	**30**	**15**	**20**	**28**	**24**	**263**
10.	**WAKTU KEJADIAN LAKA LANTAS**													
	a. 00.00-06.00	1	5	0	3	1	2	2	1	1	3	4	2	25
	b. 06.00-12.00	3	4	7	3	4	9	9	6	6	3	5	8	67
	c. 12.00-18.00	8	10	5	4	11	4	7	13	7	10	12	7	98
	d. 18.00-00.00	3	6	6	6	10	6	7	10	1	4	7	7	73
	Jumlah	**15**	**25**	**18**	**16**	**26**	**21**	**25**	**30**	**15**	**20**	**28**	**24**	**263**
11.	**RANMOR YANG TERLIBAT LAKA LANTAS**													
	a. Sepeda Motor	8	11	10	7	11	10	15	8	10	6	9	9	114
	b. Mobil Pribadi/Penumpang	3	4	3	4	7	4	4	4	2	4	5	5	49
	c. Mobil Beban/Barang	4	3	3	3	3	3	5	5	3	2	5	4	43
	d. Bus	0	0	0	0	0	0	0	0	0	0	0	0	0
	e. Kendaraan Khusus	0	0	0	0	3	2	0	0	0	0	3	0	8
	Jumlah	**15**	**18**	**16**	**14**	**24**	**19**	**24**	**17**	**15**	**12**	**22**	**18**	**214**

12.	**DAMPAK KECELAKAN LALU LINTAS**													
	a. Meninggal Dunia	3	4	3	5	7	5	5	10	6	4	12	7	71
	b. Luka Berat	2	1	2	0	4	3	7	11	4	6	11	5	56
	c. Luka Ringan	10	9	12	11	23	25	22	10	11	9	9	10	161
	Jumlah	**15**	**14**	**17**	**16**	**34**	**33**	**34**	**31**	**21**	**19**	**32**	**22**	**288**

Sungguminasa, 26 Desember 2018

an. KEPALA SATUAN LAKA LANTAS KANIT LAKA

H. MARWAH, SH
IPDA NRP 70100058

KEPOLISIAN NEGARA REPUBLIK INDONESIA
DAERAH SULAWESI SELATAN
RESOR GOWA
JL. Syamsuddin Tunru No. 58 Sungguminasa 92111

ANATOMI SINGKAT LAKA LANTAS POLRES GOWA TAHUN 2016

NO	URAIAN LAKA LANTAS	JAN	FEB	MAR	APR	MEI	JUNI	JULI	AGUS	SEP	OKTO	NOP	DES	JUMLAH
1.	**PERILAKU LAKA LANTAS**													
	c. Kecepatan Tinggi	5	11	4	8	10	8	10	7	13	6	5	4	91
	d. Tidak tertib	4	7	5	4	6	5	6	9	8	4	7	8	73
	Jumlah	**9**	**18**	**9**	**12**	**16**	**13**	**16**	**16**	**21**	**10**	**12**	**12**	**164**
2.	**KONDISI FISIK LAKA LANTAS**													
	e. Lelah	2	1	0	0	2	2	4	1	0	2	4	1	19
	f. Lengah	4	3	5	2	3	6	6	13	12	10	8	10	82
	g. Lalai	6	6	4	9	8	6	6	4	6	8	8	6	77
	h. Sakit	0	0	0	0	0	0	0	0	0	0	0	0	0
	Jumlah	**12**	**10**	**9**	**11**	**13**	**14**	**16**	**18**	**18**	**20**	**20**	**17**	**178**
3.	**KARAKTERISTIK INDIVIDU LAKA LANTAS**													

	c. UMUR TERSANGKA													
	- 0-15 Tahun	0	0	2	8	3	4	1	4	5	3	8	3	41
	- 16-25 Tahun	11	4	7	9	16	4	12	19	24	23	13	8	150
	- 26-35 Tahun	2	0	4	3	10	2	5	4	10	4	6	3	53
	- 36-45 Tahun	5	4	3	3	3	4	4	8	7	7	8	3	59
	- 46-55 Tahun	1	0	4	2	2	3	3	0	5	4	4	1	29
	- 55 Tahun Ke Atas	0	0	1	0	3	2	1	3	1	5	4	1	21
	Jumlah	**19**	**8**	**21**	**25**	**37**	**19**	**26**	**38**	**52**	**46**	**43**	**19**	**353**
	d. UMUR KORBAN													
	- 0-15 Tahun	4	0	6	10	9	5	10	12	13	11	12	10	102
	- 16-25 Tahun	18	7	9	13	24	10	10	24	18	24	18	13	188
	- 26-35 Tahun	1	2	2	5	6	1	11	10	11	7	4	2	62
	- 36-45 Tahun	3	2	2	5	4	4	5	10	12	9	9	5	70
	- 46-55 Tahun	4	2	3	2	5	7	9	7	11	5	5	2	62
	- 55 Tahun Ke Atas	0	3	4	2	6	4	7	5	4	7	9	5	56
	Jumlah	**30**	**16**	**26**	**37**	**54**	**31**	**52**	**68**	**69**	**63**	**57**	**37**	**540**
	e. JENIS KELAMIN TERSANGKA													

	- Laki-Laki	19	8	20	23	35	19	24	33	43	37	34	17	312
	- Perempuan	0	0	1	2	2	0	2	5	9	9	9	2	41
	Jumlah	**19**	**8**	**21**	**25**	**37**	**19**	**26**	**38**	**52**	**46**	**43**	**19**	**353**
	f. JENIS KELAMIN KORBAN													
	- Laki-Laki	21	13	18	20	41	18	39	51	49	41	37	23	371
	- Perempuan	9	3	8	17	13	13	13	17	20	22	20	14	169
	Jumlah	**30**	**16**	**26**	**37**	**54**	**31**	**52**	**68**	**69**	**63**	**57**	**37**	**540**
	g. PENDIDIKAN TERSANGKA													
	- SD	0	0	0	1	0	0	0	0	0	0	0	0	1
	- SMP/SLTP	2	1	1	3	1	2	1	2	5	9	5	3	35
	- SMA/SLTA	1	1	5	5	6	4	2	5	7	3	7	3	49
	- Perguruan Tinggi	1	0	1	3	1	1	4	3	2	8	4	1	29
	Jumlah	**4**	**2**	**7**	**12**	**8**	**7**	**7**	**10**	**14**	**20**	**16**	**7**	**114**
	h. PENDIDIKAN KORBAN													
	- SD	0	0	3	2	4	0	1	5	5	4	2	1	27
	- SMP/SLTP	5	2	1	4	2	1	2	4	3	9	4	3	40
	- SMA/SLTA	1	2	1	5	6	5	7	8	6	6	10	8	65

	- Perguruan Tinggi	3	5	4	2	9	2	3	2	2	6	5	4	47
	Jumlah	**9**	**9**	**9**	**13**	**21**	**8**	**13**	**19**	**16**	**25**	**21**	**16**	**179**
	i. PEKERJAAN TERSANGKA													
	- PNS	0	0	1	0	3	1	3	1	2	0	2	0	13
	- TNI	0	0	0	0	0	2	0	0	0	0	0	0	2
	- POLRI	0	0	0	0	1	0	0	0	1	1	0	0	3
	- Karyawan Swasta	0	0	0	1	1	0	1	0	4	2	3	6	18
	- Pelajar	2	1	7	9	6	6	3	8	13	12	11	5	83
	- Mahasiswa	1	0	1	3	2	1	4	3	1	9	5	1	31
	- Pengemudi	3	0	2	2	7	5	5	7	9	3	2	1	46
	- Pedagang	0	0	0	0	1	0	1	0	0	1	1	0	4
	- Petani	1	1	3	3	3	0	1	3	0	3	1	0	19
	- Buruh	2	0	0	1	2	2	0	3	5	1	1	3	20
	- Pekerjaan Lainnya	10	6	7	6	11	2	8	13	17	14	17	3	114
	Jumlah	**19**	**8**	**21**	**25**	**37**	**19**	**26**	**38**	**52**	**46**	**43**	**19**	**353**
	j. PEKERJAAN KORBAN													
	- PNS	2	0	2	2	5	2	7	1	4	1	2	2	30

	- TNI	0	0	0	0	1	1	0	0	1	0	0	0	3
	- POLRI	1	0	0	0	1	0	0	0	2	1	1	0	6
	- Karyawan Swasta	1	0	2	1	1	1	1	2	4	2	3	0	18
	- Pelajar	7	0	5	11	12	6	12	17	13	18	15	13	129
	- Mahasiswa	4	5	5	2	10	2	3	2	2	6	5	4	50
	- Pengemudi	0	0	0	4	2	3	2	2	4	2	0	3	22
	- Pedagang	1	0	0	0	0	0	0	2	2	1	3	0	9
	- Petani	1	2	3	3	2	0	3	4	2	5	3	0	28
	- Buruh	3	1	0	3	2	3	5	0	5	2	1	3	28
	- Pekerjaan Lainnya	10	8	9	11	18	13	19	38	30	25	24	12	217
	Jumlah	**30**	**16**	**26**	**37**	**54**	**31**	**52**	**68**	**69**	**63**	**57**	**37**	**540**
4.	**FAKTOR KENDARAAN**													
	a. Ban Pecah	0	1	1	0	0	0	1	0	0	1	1	0	5
	b. Rem Blong	1	0	2	1	1	0	2	2	1	2	2	1	15
	c. Slip Roda Ban	1	1	3	3	1	1	1	2	1	2	1	2	19
	d. Mogok	0	0	0	0	0	0	0	0	0	0	0	0	0
	Jumlah	**2**	**2**	**6**	**4**	**2**	**1**	**4**	**4**	**2**	**5**	**4**	**3**	**39**

5	**KONDISI INFRASTRUKTUR JALAN**													
	h. Jalan Rusak	1	2	1	2	8	1	2	6	6	4	6	2	41
	i. Jalan Licin	1	0	0	1	2	0	1	1	0	2	1	0	9
	j. Jalan Gelombang	0	1	0	2	0	2	1	1	0	0	1	0	8
	k. Tidak Ada Rambu	0	0	0	0	0	0	0	0	0	0	0	0	0
	l. Tidak ada Marka Jalan	0	0	0	0	0	0	0	0	0	0	0	0	0
	m. Tikungan Tajam	4	2	1	2	4	4	2	2	4	1	4	2	32
	n. Tidak Ada Lampu Lalu Lintas	0	0	0	0	0	0	0	0	0	0	0	0	0
	Jumlah	**6**	**5**	**2**	**7**	**14**	**7**	**6**	**10**	**10**	**7**	**12**	**4**	**90**
6.	**KONDISI ALAM**													
	a. Hujan	1	1	1	0	0	0	0	0	0	0	0	0	3
	b. Angin Kencang	0	1	1	0	0	0	0	0	0	0	0	0	2
	c. Pohon Tumbang	0	0	0	1	0	0	0	0	0	0	0	0	1
	Jumlah	**1**	**2**	**2**	**1**	**0**	**0**	**0**	**0**	**0**	**0**	**0**	**0**	**6**
7.	**JENIS TABRAKAN LAKA LANTAS**													
	j. Tabrak Lari	1	3	2	2	3	3	3	5	2	7	5	2	38

	k. Depan-Depan	5	3	3	7	8	4	9	7	9	9	7	3	74
	l. Depan-Belakang	2	2	2	2	5	3	3	4	8	4	2	5	42
	m. Depan-Samping	1	1	1	1	2	1	1	2	2	1	1	1	15
	n. Samping-Samping	2	2	3	2	5	2	7	10	11	4	3	3	54
	o. Beruntun	0	0	1	1	1	0	0	0	0	1	2	2	8
	p. Tabrak Manusia	4	2	4	5	4	5	3	7	7	7	4	2	54
	q. Tabrak Hewan	0	0	0	0	0	0	1	0	0	1	0	0	2
	r. Dan lain-lain	9	3	9	15	18	10	19	32	23	21	23	11	193
	Jumlah	**24**	**16**	**25**	**35**	**46**	**28**	**46**	**67**	**62**	**55**	**47**	**29**	**480**
8.	**JENIS KECELAKAAN**													
	c. Kecelakaan Tunggal	9	3	9	15	18	10	19	32	23	21	23	11	193
	d. Kecelakaan Ganda	15	13	16	20	28	18	27	35	39	34	24	18	287
	Jumlah	**24**	**16**	**25**	**35**	**46**	**28**	**46**	**67**	**62**	**55**	**47**	**29**	**480**
9.	**STATUS JALAN LOKASI LAKA LANTAS**													
	e. Nasional	0	0	0	0	0	0	0	0	0	0	0	0	0
	f. Provinsi	6	3	9	13	13	11	13	31	21	18	13	4	155
	g. Kabupaten/Kota	10	9	11	17	24	16	28	28	29	26	25	18	241

	h. Desa	8	4	5	5	9	1	5	8	12	11	9	7	84
	Jumlah	**24**	**16**	**25**	**35**	**46**	**28**	**46**	**67**	**62**	**55**	**47**	**29**	**480**
10.	**WAKTU KEJADIAN LAKA LANTAS**													
	e. 00.00-06.00	2	0	2	3	4	5	4	7	8	4	4	2	45
	f. 06.00-12.00	4	3	5	9	16	9	14	21	16	15	14	7	133
	g. 12.00-18.00	10	7	11	11	14	10	21	25	21	20	15	11	176
	h. 18.00-00.00	8	6	7	12	12	4	7	14	17	16	14	9	126
	Jumlah	**24**	**16**	**25**	**35**	**46**	**28**	**46**	**67**	**62**	**55**	**47**	**29**	**480**
11.	**RANMOR YANG TERLIBAT LAKA LANTAS**													
	f. Sepeda Motor	21	22	25	23	26	13	22	37	37	36	27	28	317
	g. Mobil Pribadi/Penumpang	2	2	5	9	8	8	8	5	8	11	6	4	76
	h. Mobil Beban/Barang	5	0	1	3	4	6	7	8	8	1	5	1	49
	i. Bus	0	0	0	0	0	0	0	0	0	0	0	0	0
	j. Kendaraan Khusus	0	1	0	2	0	1	0	1	1	1	0	0	7
	Jumlah	**28**	**25**	**31**	**37**	**38**	**28**	**37**	**51**	**54**	**49**	**38**	**33**	**449**
12.	**DAMPAK KECELAKAN LALU LINTAS**													

	d. Meninggal Dunia	8	2	4	2	3	7	5	7	5	1	9	2	55
	e. Luka Berat	2	5	5	8	8	8	9	16	1	0	1	0	63
	f. Luka Ringan	20	9	17	27	43	16	38	45	63	62	47	35	422
	Jumlah	**30**	**16**	**26**	**37**	**54**	**31**	**52**	**68**	**69**	**63**	**57**	**37**	**540**

Sungguminasa, 26 Desember 2018

an. KEPALA SATUAN LAKA LANTAS KANIT LAKA

H. MARWAH, SH
IPDA NRP 70100058

KEPOLISIAN NEGARA REPUBLIK INDONESIA
DAERAH SULAWESI SELATAN
RESOR GOWA
JL. Syamsuddin Tunru No. 58 Sungguminasa 92111

ANATOMI SINGKAT LAKA LANTAS POLRES GOWA TAHUN 2017

NO	URAIAN LAKA LANTAS	JAN	FEB	MAR	APR	MEI	JUNI	JULI	AGUS	SEP	OKTO	NOP	DES	JUMLAH
1.	**PERILAKU LAKA LANTAS**													
	e. Kecepatan Tinggi	2	2	2	3	2	4	3	2	4	6	5	2	37
	f. Tidak tertib	3	4	5	5	7	4	5	6	4	7	6	4	60
	Jumlah	**5**	**6**	**7**	**8**	**9**	**8**	**8**	**8**	**8**	**13**	**11**	**6**	**97**
2.	**KONDISI FISIK LAKA LANTAS**													
	i. Lelah	2	2	2	0	1	3	1	2	0	2	3	2	20
	j. Lengah	2	3	4	4	2	6	3	4	4	6	7	2	47
	k. Lalai	2	2	3	2	4	4	2	4	4	4	6	3	40
	l. Sakit	0	0	0	0	0	0	0	0	0	0	0	0	0
	Jumlah	**6**	**7**	**9**	**6**	**7**	**13**	**6**	**10**	**8**	**12**	**16**	**7**	**107**
3.	**KARAKTERISTIK INDIVIDU LAKA LANTAS**													

	k. UMUR TERSANGKA													
	- 0-15 Tahun	1	2	2	2	1	2	2	6	5	1	4	4	32
	- 16-25 Tahun	10	9	17	6	14	17	7	8	17	10	13	7	135
	- 26-35 Tahun	12	8	4	8	3	8	6	8	4	11	13	5	90
	- 36-45 Tahun	4	1	5	3	6	3	4	4	3	11	13	2	59
	- 46-55 Tahun	2	1	0	2	2	4	2	0	1	6	5	3	28
	- 55 Tahun Ke Atas	0	0	0	4	2	1	1	0	1	4	4	1	18
	Jumlah	**29**	**21**	**28**	**25**	**28**	**35**	**22**	**26**	**31**	**43**	**52**	**22**	**362**
	l. UMUR KORBAN													
	- 0-15 Tahun	6	6	8	3	4	7	8	16	4	9	5	6	82
	- 16-25 Tahun	11	13	11	5	8	13	10	11	9	16	16	9	132
	- 26-35 Tahun	7	7	3	5	5	6	2	4	4	7	8	4	62
	- 36-45 Tahun	3	1	6	6	3	4	3	7	3	6	8	1	51
	- 46-55 Tahun	3	2	7	4	2	5	2	2	2	7	7	2	45
	- 55 Tahun Ke Atas	0	2	3	4	3	3	4	2	4	7	7	0	39
	Jumlah	**30**	**31**	**38**	**27**	**25**	**38**	**29**	**42**	**26**	**52**	**51**	**22**	**411**
	m. JENIS KELAMIN TERSANGKA													

	- Laki-Laki	27	17	19	20	19	28	19	22	29	36	43	20	299
	- Perempuan	2	4	9	5	9	7	3	4	2	7	9	2	63
	Jumlah	**29**	**21**	**28**	**25**	**28**	**35**	**22**	**26**	**31**	**43**	**52**	**22**	**362**
	n. JENIS KELAMIN KORBAN													
	- Laki-Laki	26	21	17	13	16	25	20	26	19	35	35	14	267
	- Perempuan	4	10	21	14	9	13	9	16	7	17	16	8	144
	Jumalh	**30**	**31**	**38**	**27**	**25**	**38**	**29**	**42**	**26**	**52**	**51**	**22**	**411**
	o. PENDIDIKAN TERSANGKA													
	- SD	0	0	0	1	0	0	0	0	0	0	0	0	1
	- SMP/SLTP	0	2	2	2	2	1	1	0	5	0	1	0	16
	- SMA/SLTA	1	3	2	1	2	5	4	5	4	1	3	4	35
	- Perguruan Tinggi	1	2	3	1	2	7	1	2	2	7	3	5	36
	Jumlah	**2**	**7**	**7**	**5**	**6**	**13**	**6**	**7**	**11**	**8**	**7**	**9**	**88**
	p. PENDIDIKAN KORBAN													
	- SD	2	1	3	2	0	4	0	2	0	3	2	1	20
	- SMP/SLTP	1	4	2	3	2	1	1	2	4	1	1	2	24
	- SMA/SLTA	2	6	5	1	4	3	3	11	4	5	2	4	50

	- Perguruan Tinggi	0	3	4	1	2	5	1	6	1	9	9	4	45
	Jumlah	**5**	**14**	**14**	**7**	**8**	**13**	**5**	**21**	**9**	**18**	**14**	**11**	**139**
	q. PEKERJAAN TERSANGKA													
	- PNS	2	0	0	2	0	2	0	1	0	2	3	0	12
	- TNI	0	0	0	1	0	0	1	0	1	1	1	0	5
	- POLRI	2	0	0	0	1	0	0	0	0	2	1	0	6
	- Karyawan Swasta	1	1	3	0	5	5	0	0	3	2	3	1	24
	- Pelajar	0	4	3	4	5	7	5	5	9	1	4	4	51
	- Mahasiswa	2	3	4	1	1	6	1	2	2	7	3	5	37
	- Pengemudi	6	5	5	3	4	2	4	4	4	4	11	2	54
	- Pedagang	1	0	0	0	0	0	0	0	2	2	0	0	5
	- Petani	1	1	0	0	1	0	2	1	2	2	2	3	15
	- Buruh	2	0	0	1	1	4	2	2	2	3	4	1	22
	- Pekerjaan Lainnya	12	7	13	13	10	9	7	11	6	17	20	6	131
	Jumlah	**29**	**21**	**28**	**25**	**28**	**35**	**22**	**26**	**31**	**43**	**52**	**22**	**362**
	r. PEKERJAAN KORBAN													
	- PNS	1	0	3	1	3	2	0	4	0	4	3	0	21

	- TNI	1	0	0	2	0	0	0	0	1	2	0	0	6
	- POLRI	2	1	0	0	1	0	0	0	1	0	0	0	5
	- Karyawan Swasta	2	0	1	1	1	4	8	1	4	2	2	2	28
	- Pelajar	5	10	10	5	6	8	5	14	8	10	5	7	93
	- Mahasiswa	0	4	4	2	2	5	0	7	1	8	9	4	46
	- Pengemudi	1	0	1	2	1	1	0	0	1	0	1	0	8
	- Pedagang	0	0	1	0	0	0	0	0	2	2	0	0	5
	- Petani	0	2	0	0	0	0	6	3	0	3	5	2	21
	- Buruh	2	0	0	2	1	3	0	3	0	3	2	2	18
	- Pekerjaan Lainnya	16	14	18	12	10	15	10	10	8	18	24	5	160
	Jumlah	**30**	**31**	**38**	**27**	**25**	**38**	**29**	**42**	**26**	**52**	**51**	**22**	**411**
4.	**FAKTOR KENDARAAN**													
	a. Ban Pecah	1	1	2	0	0	0	2	2	0	2	2	0	12
	b. Rem Blong	1	1	1	1	2	1	2	2	2	2	3	2	20
	c. Slip Roda Ban	1	2	3	2	3	2	3	2	1	4	5	4	32
	d. Mogok	0	0	0	0	0	0	0	0	0	0	0	0	0
	Jumalah	**3**	**4**	**6**	**3**	**5**	**3**	**7**	**6**	**3**	**8**	**10**	**6**	**64**

5	**KONDISI INFRASTRUKTUR JALAN**													
	o. Jalan Rusak	4	1	1	1	3	2	2	1	2	3	3	1	24
	p. Jalan Licin	1	1	0	0	0	0	0	0	0	0	1	1	4
	q. Jalan Gelombang	0	0	1	2	1	1	1	2	2	3	3	1	17
	r. Tidak Ada Rambu	0	0	0	0	0	0	0	0	0	0	0	0	0
	s. Tidak ada Marka Jalan	0	0	0	0	0	0	0	0	0	0	0	0	0
	t. Tikungan Tajam	1	1	0	2	2	2	1	1	2	3	2	2	19
	u. Tidak Ada Lampu Lalu Lintas	0	0	0	0	0	0	0	0	0	0	0	0	0
	Jumlah	**6**	**3**	**2**	**5**	**6**	**5**	**4**	**4**	**6**	**9**	**9**	**5**	**64**
6.	**KONDISI ALAM**													
	a. Hujan	1	1	0	0	0	0	0	0	0	0	0	1	3
	b. Angin Kencang	1	1	0	0	0	0	0	0	0	0	0	0	2
	c. Pohon Tumbang	0	1	0	0	0	0	0	0	0	0	0	0	1
	Jumlah	**2**	**3**	**0**	**0**	**0**	**0**	**0**	**0**	**0**	**0**	**0**	**1**	**6**
7.	**JENIS TABRAKAN**													
	s. Tabrak Lari	0	2	0	0	2	0	0	0	0	1	0	0	5
	t. Depan-Depan	12	6	7	7	9	7	10	5	8	13	19	9	112

	u. Depan-Belakang	1	0	1	2	3	4	6	5	2	4	4	2	34
	v. Depan-Samping	0	0	0	1	0	0	0	0	0	0	1	0	2
	w. Samping-Samping	4	9	7	5	5	3	2	7	4	5	8	6	65
	x. Beruntun	1	1	0	0	1	1	0	0	1	0	1	0	6
	y. Tabrak Manusia	1	4	6	4	3	5	3	9	4	9	5	3	56
	z. Tabrak Hewan	0	0	0	0	0	0	0	0	0	2	0	0	2
	aa. Tabrakan Lainnya	2	1	3	3	4	9	4	2	6	8	9	5	56
	Jumlah	**21**	**23**	**24**	**22**	**27**	**29**	**25**	**28**	**25**	**42**	**47**	**25**	**338**
8.	**JENIS KECELAKAAN**													
	e. Kecelakaan Tunggal	2	1	3	3	4	9	4	2	6	8	9	5	56
	f. Kecelakaan Ganda	19	22	21	19	23	20	21	26	19	34	38	20	282
	Jumlah	**21**	**23**	**24**	**22**	**27**	**29**	**25**	**28**	**25**	**42**	**47**	**25**	**338**
9.	**STATUS JALAN LOKASI LAKA LANTAS**													
	i. Nasional	0	0	0	0	0	0	0	0	0	0	0	0	0
	j. Provinsi	9	7	6	10	11	10	7	4	9	12	19	5	109
	k. Kabupaten/Kota	10	13	13	6	11	16	13	16	8	20	24	13	163
	l. Desa	2	3	5	6	5	3	5	8	8	10	4	7	66

	Jumlah	**21**	**23**	**24**	**22**	**27**	**29**	**25**	**28**	**25**	**42**	**47**	**25**	**338**
10.	**WAKTU KEJADIAN LAKA LANTAS**													
	i. 00.00-06.00	0	2	1	2	1	3	2	2	4	8	6	3	34
	j. 06.00-12.00	3	10	8	9	9	7	8	12	9	16	14	7	112
	k. 12.00-18.00	9	8	8	8	5	10	9	6	8	11	19	6	107
	l. 18.00-00.00	9	3	7	3	12	9	6	8	4	7	8	9	85
	Jumlah	**21**	**23**	**24**	**22**	**27**	**29**	**25**	**28**	**25**	**42**	**47**	**25**	**338**
11.	**RANMOR YANG TERLIBAT LAKA LANTAS**													
	k. Sepeda Motor	19	27	20	21	28	22	28	25	24	32	49	24	319
	l. Mobil Pribadi/Penumpang	10	5	3	4	5	6	5	5	2	8	11	6	70
	m. Mobil Beban/Barang	8	1	7	5	4	2	3	4	5	4	7	4	54
	n. Bus	0	0	0	0	0	0	0	0	0	0	0	0	0
	o. Kendaraan Khusus	0	0	0	0	0	1	0	0	0	0	0	0	1
	Jumlah	**37**	**33**	**30**	**30**	**37**	**31**	**36**	**34**	**31**	**44**	**67**	**34**	**444**
12.	**DAMPAK KECELAKAN LAKA LANTAS**													
	g. Meninggal Dunia	5	8	4	6	4	6	7	9	6	4	5	2	66

	h. Luka Berat	3	1	0	0	5	0	4	2	1	1	9	7	33
	i. Luka Ringan	32	24	34	24	33	32	27	32	25	48	57	29	397
	Jumlah	**40**	**33**	**38**	**30**	**42**	**38**	**38**	**43**	**32**	**53**	**71**	**38**	**496**

Sungguminasa, 26 Desember 2018

an. KEPALA SATUAN LAKA LANTAS KANIT LAKA

H. MARWAH, SH
IPDA NRP 70100058

KEPOLISIAN NEGARA REPUBLIK INDONESIA
DAERAH SULAWESI SELATAN
RESOR GOWA
JL. Syamsuddin Tunru No. 58 Sungguminasa 92111

ANATOMI SINGKAT LAKA LANTAS POLRES GOWA TAHUN 2018

NO	URAIAN LAKA LANTAS	JAN	FEB	MAR	APR	MEI	JUNI	JULI	AGUS	SEP	OKTO	NOP	DES	JUMLAH
1.	**PERILAKU LAKA LANTAS**													
	g. Kecepatan Tinggi	2	4	8	2	8	4	7	5	9	3	3	5	60
	h. Tidak tertib	2	3	2	2	5	4	3	7	7	8	6	4	53
	Jumlah	**4**	**7**	**10**	**4**	**13**	**8**	**10**	**12**	**16**	**11**	**9**	**9**	**113**
2.	**KONDISI FISIK LAKA LANTAS**													
	m. Lelah	2	1	2	2	2	1	4	4	2	1	1	3	25
	n. Lengah	4	3	4	6	4	5	7	10	7	3	3	5	61
	o. Lalai	1	5	2	4	4	7	5	7	5	3	5	2	50
	p. Sakit	0	0	0	0	0	0	0	0	0	0	0	0	0
	Jumlah	**7**	**9**	**8**	**12**	**10**	**13**	**16**	**21**	**14**	**7**	**9**	**10**	**136**
3.	**KARAKTERISTIK INDIVIDU LAKA LANTAS**													

	s. UMUR TERSANGKA													
	- 0-15 Tahun	2	4	1	1	1	0	1	2	4	3	2	1	22
	- 16-25 Tahun	5	5	5	12	16	9	15	16	20	8	14	7	132
	- 26-35 Tahun	7	5	10	14	12	7	9	8	10	7	6	6	101
	- 36-45 Tahun	3	4	4	9	6	6	5	4	8	5	2	5	61
	- 46-55 Tahun	2	3	2	2	6	3	5	4	2	2	3	2	36
	- 55 Tahun Ke Atas	0	2	3	2	0	9	3	4	1	2	0	0	26
	Jumlah	**19**	**23**	**25**	**40**	**41**	**34**	**38**	**38**	**45**	**27**	**27**	**21**	**378**
	t. UMUR KORBAN													
	- 0-15 Tahun	5	4	13	7	13	8	4	7	17	8	6	4	96
	- 16-25 Tahun	6	11	5	28	22	11	19	23	12	21	10	15	183
	- 26-35 Tahun	4	6	7	6	7	9	6	11	7	19	3	6	91
	- 36-45 Tahun	2	10	9	5	9	9	9	5	6	18	5	8	95
	- 46-55 Tahun	8	8	3	8	7	8	11	9	8	15	9	7	101
	- 55 Tahun Ke Atas	4	3	4	2	2	3	6	7	10	11	5	4	61
	Jumlah	**29**	**42**	**41**	**56**	**60**	**48**	**55**	**62**	**60**	**92**	**38**	**44**	**627**
	u. JENIS KELAMIN TERSANGKA													

	- Laki-Laki	13	21	21	35	32	29	31	28	36	24	22	17	309
	- Perempuan	6	2	4	5	9	5	7	10	9	3	5	4	69
	Jumlah	**19**	**23**	**25**	**40**	**41**	**34**	**38**	**38**	**45**	**27**	**27**	**21**	**378**
	v. JENIS KELAMIN KORBAN													
	- Laki-Laki	19	29	27	42	41	37	40	43	44	49	23	29	423
	- Perempuan	10	13	14	14	19	11	15	19	16	43	15	15	204
	Jumlah	**29**	**42**	**41**	**56**	**60**	**48**	**55**	**62**	**60**	**92**	**38**	**44**	**627**
	w. PENDIDIKAN TERSANGKA													
	- SD	0	0	0	0	0	0	0	0	0	0	0	0	0
	- SMP/SLTP	1	4	2	5	6	1	2	3	5	1	2	2	34
	- SMA/SLTA	2	1	4	4	8	1	3	6	8	2	5	1	45
	- Perguruan Tinggi	4	1	3	5	3	1	4	4	3	4	4	2	38
	Jumlah	**7**	**6**	**9**	**14**	**17**	**3**	**9**	**13**	**16**	**7**	**11**	**5**	**117**
	x. PENDIDIKAN KORBAN													
	- SD	0	2	2	0	3	3	1	1	6	3	1	3	25
	- SMP/SLTP	0	6	0	6	9	1	1	3	4	3	2	1	36
	- SMA/SLTA	6	2	7	8	8	4	6	6	9	6	4	3	69

	- Perguruan Tinggi	3	2	2	7	4	2	3	7	1	8	3	6	48
	Jumlah	**9**	**12**	**11**	**21**	**24**	**10**	**11**	**17**	**20**	**20**	**10**	**13**	**178**
	y. PEKERJAAN TERSANGKA													
	- PNS	1	0	0	0	2	4	3	5	2	1	1	2	21
	- TNI	0	0	0	0	0	1	0	0	0	1	0	0	2
	- POLRI	1	0	2	0	0	1	2	0	0	0	0	1	7
	- Karyawan Swasta	1	0	1	0	3	1	2	0	4	3	1	8	24
	- Pelajar	3	5	6	8	13	2	5	10	15	4	7	3	81
	- Mahasiswa	4	1	3	6	4	1	4	3	1	3	4	2	36
	- Pengemudi	2	2	5	6	3	4	3	3	3	3	0	1	35
	- Pedagang	0	2	0	0	0	1	0	1	0	1	0	0	5
	- Petani	0	4	1	3	2	2	2	1	4	2	2	0	23
	- Buruh	2	2	1	3	3	0	6	2	3	1	2	0	25
	- Pekerjaan Lainnya	5	7	6	14	11	17	11	13	13	8	10	4	119
	Jumlah	**19**	**23**	**25**	**40**	**41**	**34**	**38**	**38**	**45**	**27**	**27**	**21**	**378**
	z. PEKERJAAN KORBAN													
	- PNS	5	4	3	1	5	3	5	8	2	5	2	1	44

	- TNI	0	0	0	0	0	2	0	2	2	3	1	0	10
	- POLRI	0	0	6	0	4	3	3	0	0	2	0	1	19
	- Karyawan Swasta	2	0	1	0	4	2	3	3	8	4	2	6	35
	- Pelajar	6	9	9	14	19	8	8	10	17	12	7	8	127
	- Mahasiswa	3	3	2	7	5	2	3	7	3	8	3	5	51
	- Pengemudi	0	2	0	6	0	4	0	2	1	3	0	2	20
	- Pedagang	2	3	2	2	0	2	4	3	0	4	0	0	22
	- Petani	0	7	2	5	3	4	3	0	5	8	2	4	43
	- Buruh	2	4	2	5	6	0	6	3	3	6	4	2	43
	- Pekerjaan Lainnya	9	10	14	16	14	18	20	24	19	37	17	15	213
	Jumlah	**29**	**42**	**41**	**56**	**60**	**48**	**55**	**62**	**60**	**92**	**38**	**44**	**627**
4.	**FAKTOR KENDARAAN**													
	a. Ban Pecah	2	1	1	1	2	1	2	1	2	1	1	1	16
	b. Rem Blong	3	1	2	3	4	3	2	2	4	5	3	1	33
	c. Slip Roda Ban	3	2	1	4	3	5	2	6	3	3	2	2	36
	d. Mogok	0	0	0	0	0	0	0	0	0	0	0	0	0
	Jumlah	**8**	**4**	**4**	**8**	**9**	**9**	**6**	**9**	**9**	**9**	**6**	**4**	**85**

5	**KONDISI INFRASTRUKTUR JALAN**													
	v. Jalan Rusak	2	2	2	5	5	3	2	4	5	4	4	1	39
	w. Jalan Licin	1	1	2	1	0	0	0	0	0	0	0	0	5
	x. Jalan Gelombang	1	1	0	0	0	3	3	2	4	2	2	1	19
	y. Tidak Ada Rambu	0	0	0	0	0	0	0	0	0	0	0	0	0
	z. Tidak ada Marka Jalan	0	0	0	0	0	0	0	0	0	0	0	0	0
	aa. Tikungan Tajam	3	1	2	6	7	2	3	3	3	2	3	1	36
	bb. Tidak Ada Lampu Lalu Lintas	0	0	0	0	0	0	0	0	0	0	0	0	0
	Jumlah	**7**	**5**	**6**	**12**	**12**	**8**	**8**	**9**	**12**	**8**	**9**	**3**	**99**
6.	**KONDISI ALAM**													
	a. Hujan	1	0	1	1	0	0	0	0	0	0	0	1	4
	b. Angin Kencang	0	0	1	0	0	0	0	0	0	0	0	0	1
	c. Pohon Tumbang	0	1	0	0	0	0	0	0	0	0	0	0	1
	Jumlah	**1**	**1**	**2**	**1**	**0**	**0**	**0**	**0**	**0**	**0**	**0**	**0**	**6**
7.	**JENIS TABRAKAN**													
	bb. Tabrak Lari	5	4	6	5	4	4	7	10	3	6	4	2	60
	cc. Depan-Depan	10	6	5	8	8	6	4	8	5	3	6	5	74

	dd. Depan-Belakang	3	4	2	2	2	3	4	4	3	3	2	3	35
	ee. Depan-Samping	4	4	3	4	4	4	4	3	7	7	4	3	51
	ff. Samping-Samping	2	4	3	5	14	4	2	4	5	5	6	4	58
	gg. Beruntun	0	0	0	0	0	0	0	0	0	0	1	0	1
	hh. Tabrak Manusia	1	0	7	3	2	8	6	7	13	6	7	2	62
	ii. Tabrak Hewan	0	0	0	0	0	0	0	1	1	0	0	0	2
	jj. Tabrakan Lainnya	2	4	4	10	10	9	13	14	14	5	3	7	95
	Jumlah	**27**	**26**	**30**	**37**	**44**	**38**	**40**	**51**	**51**	**35**	**33**	**26**	**438**
8.	**JENIS KECELAKAAN**													
	g. Kecelakaan Tunggal	2	4	4	10	10	9	13	14	14	5	3	7	95
	h. Kecelakaan Ganda	25	22	26	27	34	29	27	37	37	30	30	19	323
	Jumlah	**27**	**26**	**30**	**37**	**44**	**38**	**40**	**51**	**51**	**35**	**33**	**26**	**438**
9.	**STATUS JALAN LOKASI LAKA LANTAS**													
	m. Nasional	0	0	0	0	0	0	0	0	0	0	0	0	0
	n. Provinsi	9	8	12	16	16	17	10	19	21	12	10	17	167
	o. Kabupaten/Kota	13	11	13	13	17	14	23	20	23	16	12	7	182

	p. Desa	5	7	5	8	11	7	7	12	7	7	11	2	89
	Jumlah	**27**	**26**	**30**	**37**	**44**	**38**	**40**	**51**	**51**	**35**	**33**	**26**	**438**
10.	**WAKTU KEJADIAN LAKA LANTAS**													
	m. 00.00-06.00	1	4	3	2	4	2	3	6	6	4	4	3	42
	n. 06.00-12.00	7	7	10	9	13	15	10	12	15	10	14	9	131
	o. 12.00-18.00	10	7	8	15	15	13	19	21	16	12	5	12	153
	p. 18.00-00.00	9	8	9	11	12	8	8	12	14	9	10	2	112
	Jumlah	**27**	**26**	**30**	**37**	**44**	**38**	**40**	**51**	**51**	**35**	**33**	**26**	**438**
11.	**RANMOR YANG TERLIBAT LAKA LANTAS**													
	p. Sepeda Motor	36	34	35	47	50	38	46	57	55	34	35	23	490
	q. Mobil Pribadi/Penumpang	7	2	6	5	8	6	2	5	5	5	6	9	66
	r. Mobil Beban/Barang	8	4	5	4	3	3	3	5	4	5	2	3	49
	s. Bus	0	0	0	0	0	0	0	0	0	0	0	0	0
	t. Kendaraan Khusus	1	1	0	0	1	0	1	0	1	0	0	0	5
	Jumlah	**52**	**41**	**46**	**56**	**62**	**47**	**52**	**67**	**65**	**44**	**43**	**35**	**610**
12.	**DAMPAK KECELAKAN LAKA LANTAS**													

	j. Meninggal Dunia	6	3	5	7	6	5	8	7	7	7	3	3	67
	k. Luka Berat	0	1	4	1	1	1	0	0	0	0	1	0	9
	l. Luka Ringan	23	38	32	48	53	42	47	55	53	85	34	41	551
	Jumlah	**29**	**42**	**41**	**56**	**60**	**48**	**55**	**62**	**60**	**92**	**38**	**44**	**627**

Sungguminasa, 26 Desember 2018

an. KEPALA SATUAN LAKA LANTAS KANIT LAKA

H. MARWAH, SH
IPDA NRP 70100058

Lampiran 4

Lembar Rekomendasi

KEMENTERIAN AGAMA RI
UNIVERSITAS ISLAM NEGERI ALAUDDIN MAKASSAR
KOMITE ETIK PENELITIAN KESEHATAN
FAKULTAS KEDOKTERAN DAN ILMU KESEHATAN
Kampus I : Jl. Sultan Alauddin No 63, Telp (0411) 864924 Fax. (0411) 864923 Makassar
Kampus II : Jl. H.M. Yasin Limpo No. 36 Telp. (0411) 841879 Fax (0411) 822 1400 Samata, Gowa

LEMBAR REKOMENDASI ETIK

Nomor : A.162/KEPK/FKIK/VII/2019
Judul Penelitian : Gambaran Karakteristik Kecelakaan Lalu Lintas Di Kabupaten Gowa Tahun 2015-2018
Nama Peneliti : Sarsina
No. Register

U	I	N	A	M	1	9	0	7	0	1	6	2

A	Rangkuman penilaian oleh *reviewers* terlampir
B	Perlu *full board* : ☐ Ya ☑ Tidak a. Ya (terus ke C) b Tidak (terus ke D)
C	Catatan Rapat Etik (*Full Board*) Tgl/bulan/tahun Tindak Lanjut/ Catatan Rapat Etik Dikirimkan kembali ke yang bersangkutan dengan tembusan kepimpinan instansi
D	Hasil Penilaian
	☑ a. Disetujui
	☐ b. Disetujui dengan revisi minor (lihat lembaran pertimbangan / saran / petunjuk)
	☐ c. Disetujui dengan revisi mayor (lihat lembaran pertimbangan / saran / petunjuk)
	☐ d. Ditunda untuk beberapa alasan (lihat lembaran pertimbangan / saran / petunjuk)
	☐ e. Ditolak / Tidak dapat disetujui (lihat lembaran pertimbangan / saran / petunjuk)
E	Penugasan pengawasan jalannya penelitian di lapangan untuk yang berisiko sedang – berat, mengobservasi apakah ada penyimpangan etik (tulis nama anggota komisi etik yang ditunjuk oleh rapat): Dr.dr.H.Andi Armyn Nurdin,M.Sc.

Makassar, 17 JULI 2019
Ketua

Dr.dr.H.Andi Armyn Nurdin,M.Sc.
NIP. 19550203 198512 1 001

Lampiran 5

Surat Permohonan Izin Penelitian

KEMENTERIAN AGAMA REPUBLIK INDONESIA
UNIVERSITAS ISLAM NEGERI ALAUDDIN MAKASSAR
FAKULTAS KEDOKTERAN DAN ILMU KESEHATAN
Kampus I: Jalan Sultan Alauddin No. 63 Makassar
Kampus II: Jalan H.M. Yasin Limpo No. 36 Telp. (0411) 841879 Fax.(0411) 8221400 Gowa
Email: www.fkik.uin-alauddin.ac.id

Nomor : B-2371/FKIK/PP.00.9/07/2019 Gowa, 19 Juli 2019
Lamp : -
Hal : **Permohonan izin penelitian**

Yth.
Gubernur Prov. Sulawesi Selatan
Cq. Kepala UPT P2T, BKPMD Prov. Sulawesi Selatan
di-
Tempat

Assalamu Alaikum Warahmatullahi Wabarakatu

Dalam rangka penyelesaian Skripsi mahasiswa Program Studi Kesehatan Masyarakat Fakultas Kedokteran dan Ilmu Kesehatan UIN Alauddin Makassar, maka bersama ini kami memohon kesediaan Bapak, Ibu, saudara (i) memberikan rekomendasi untuk melakukan penelitian kepada mahasiswa yang tersebut di bawah ini:

Nama	:	Sarsina
NIM	:	70200115031
Program Studi	:	Kesehatan Masyarakat
Judul Penelitian	:	Gambaran Karakteristik Kecelakaan Lalu Lintas di Kabupaten Gowa Tahun 2015-2018.
Dosen Pembimbing	:	1. Dr. Fatmawaty Mallapiang, SKM., M.Kes. 2. Azriful, SKM., M.Kes.

Demikian penyampaian kami, atas kesediaan dan kerjasamanya diucapkan terima kasih.

Wassalam

a.n. Dekan Fakultas Kedokteran dan Ilmu Kesehatan,
Wakil Dekan Bid. Akademik

Nur Hidayah

Tembusan:
- Dekan FKIK (sebagai laporan)

Lampiran 6

Surat Izin Penelitian

PEMERINTAH PROVINSI SULAWESI SELATAN
DINAS PENANAMAN MODAL DAN PELAYANAN TERPADU SATU PINTU
BIDANG PENYELENGGARAAN PELAYANAN PERIZINAN

Nomor : **20777/S.01/PTSP/2019**
Lampiran :
Perihal : **Izin Penelitian**

KepadaYth.
Bupati Gowa

di-
Tempat

Berdasarkan surat Dekan Fak. Kedokteran dan Ilmu Kesehatan UIN Alauddin Makassar Nomor : B-2378/FKIK/PP.00.9/07/2019 tanggal 29 Juli 2019 perihal tersebut diatas, mahasiswa/peneliti dibawah ini:

N a m a	:	**SARSINA**
Nomor Pokok	:	70200115031
Program Studi	:	Kesehatan Masyarakat
Pekerjaan/Lembaga	:	Mahasiswa(S1)
Alamat	:	Jl. H. M. Yasin Limpo No. 36, Samata Gowa

Bermaksud untuk melakukan penelitian di daerah/kantor saudara dalam rangka penyusunan Skripsi, dengan judul :
" GAMBARAN KARAKTERISTIK KECELAKAAN LALU LINTAS DI KABUPATEN GOWA TAHUN 2015-2018 "

Yang akan dilaksanakan dari : Tgl. ***31 Juli s/d 31 Agustus 2019***

Sehubungan dengan hal tersebut diatas, pada prinsipnya kami ***menyetujui*** kegiatan dimaksud dengan ketentuan yang tertera di belakang surat izin penelitian.

Demikian Surat Keterangan ini diberikan agar dipergunakan sebagaimana mestinya.

Diterbitkan di Makassar
Pada tanggal : 30 Juli 2019

A.n. GUBERNUR SULAWESI SELATAN
KEPALA DINAS PENANAMAN MODAL DAN PELAYANAN TERPADU SATU PINTU PROVINSI SULAWESI SELATAN
Selaku Administrator Pelayanan Perizinan Terpadu

A. M. YAMIN, SE., MS.
Pangkat : Pembina Utama Madya
Nip : 19610513 199002 1 002

Tembusan Yth
1. Dekan Fak. Kedokteran dan Ilmu Kesehatan UIN Alauddin Makassar di Makassar;
2. Pertinggal

SIMAP PTSP 31-07-2019

Jl.Bougenville No.5 Telp. (0411) 441077 Fax. (0411) 448936
Website : http://simap.sulselprov.go.id Email : ptsp@sulselprov.go.id
Makassar 90222

Lampiran 7

Surat Keterangan Setelah Meneliti

KEPOLISIAN NEGARA REPBLIK INDONESIA
DAERAH SELAWESI SELATAN
RESOR GOWA

SURAT – KETERANGAN
Nomor : B / Sket- 03 / VIII / 2019 / Lantas

Yang bertanda tangan di bawah ini, menerangkan bahwa :

N a m a	:	SARSINA
NIM	:	70200115031
Fakultas	:	Kedokteran Dan Ilmu Kesehatan
Jurusan		Kesehatan Masyarakat
Alamat	:	Jl.H.M. Yasin Limpo Kab. Gowa
Judul Skripsi	:	Gambaran Karakteristik Kecelakaan Lalu Lintas Di Kab. Gowa Tahun 2015 – 2018.

Adalah benar telah melaksanakan penelitian di Kantor Kepolisian Resor Gowa pada Satuan Lalu lintas Polres Gowa.

Demikian Surat Keterangan ini dibuat dengan sebenar-benarnya untuk dapat dipergunakan sebagaimana mestinya.

Dikeluarkan di : Sungguminasa
0pada tanggal : Agustus 2019

a.n. KEPALA KEPOLISIAN RESORT GOWA
KASAT LANTAS

HASRAWATI
INSPEKTUR POLISI SATU NRP 71080089

Lampiran 8

Dokumentasi Penelitian

AULA
ENDRA DHARMALAKSANA
KEPOLISIAN NEGARA REPUBLIK INDONESIA
DAERAH SULAWESI SELATAN
POLRES GOWA

Lampiran 9

Data Kecelakaaan Lalu Lintas Tahun 2015-2018

URAIAN	PERIODE 2015												JUMLAH
	Jan	Feb	Mar	Apr	Mei	Jun	Jul	Agust	Sept	Okt	Nop	Des	
PERILAKU LAKA LANTAS													
Kecepatan Tinggi	3	7	5	2	7	2	4	4	3	4	5	3	49
Tidak tertib	3	4	3	4	3	2	1	5	2	1	3	5	36
KONDISI FISIK LAKA LANTAS													
Lelah	0	2	1	0	1	2	1	1	1	1	1	1	12
Lengah	2	2	3	1	4	6	5	3	3	2	4	5	40
Lalai	1	3	1	1	3	4	4	5	1	4	3	3	33
Sakit	0	0	0	0	0	0	0	0	0	0	0	0	0
KARAKTERISTIK INDIVIDU LAKA LANTAS													
UMUR TERSANGKA													
0-15 Tahun	0	4	1	0	1	3	0	2	1	0	2	0	14
16-25 Tahun	8	10	9	5	16	12	9	14	8	4	8	3	106
26-35 Tahun	2	5	3	1	9	3	9	7	2	0	6	3	50
36-45 Tahun	3	4	2	4	6	2	4	3	0	1	3	3	35
46-55 Tahun	1	2	2	4	3	0	3	2	2	1	0	1	21
55 Tahun Ke Atas	0	1	0	0	1	0	1	0	1	1	0	0	5
UMUR KORBAN													
0-15 Tahun	2	4	5	4	4	5	3	5	2	2	3	6	45
16-25 Tahun	4	2	6	1	13	14	12	7	10	7	18	8	102
26-35 Tahun	4	2	1	3	8	3	9	6	3	3	1	2	45
36-45 Tahun	1	2	3	3	4	5	4	8	2	2	3	4	41
46-55 Tahun	2	1	2	3	3	2	3	2	3	2	2	1	26
55 Tahun Ke Atas	2	3	0	2	2	4	3	3	1	3	5	1	29
JENIS KELAMIN													

TERSANGKA													
Laki-Laki	12	24	16	14	34	17	25	23	13	7	16	9	210
Perempuan	2	2	1	0	2	3	1	5	1	0	3	1	21
JENIS KELAMIN KORBAN													
Laki-Laki	11	6	9	7	25	19	30	18	16	10	14	16	181
Perempuan	4	8	8	9	9	14	4	13	5	9	18	6	107
PENDIDIKAN TERSANGKA													
SD	0	0	0	0	0	0	0	0	0	0	0	0	0
SMP/SLTP	1	2	3	0	3	2	1	3	0	0	5	2	22
SMA/SLTA	0	2	1	0	2	4	2	2	1	0	2	0	16
Perguruan Tinggi	1	3	2	0	3	1	3	2	2	0	1	0	18
PENDIDIKAN KORBAN													
SD	1	2	1	1	1	0	0	1	0	0	0	4	11
SMP/SLTP	1	2	4	0	2	5	3	1	0	3	2	1	24
SMA/SLTA	0	1	0	3	2	5	2	4	1	2	2	2	24
Perguruan Tinggi	0	0	0	0	3	2	0	2	5	0	7	2	21
PEKERJAAN TERSANGKA													
PNS	0	2	2	1	2	0	0	1	1	0	1	0	10
TNI	0	0	0	0	1	0	0	0	0	0	0	0	1
POLRI	0	0	0	1	0	0	0	0	0	0	0	1	2
Karyawan Swasta	0	0	0	0	0	2	2	1	1	1	0	1	8
Pelajar	1	6	4	0	5	6	3	5	1	0	7	2	40
Mahasiswa	1	1	2	0	3	1	3	2	2	0	1	0	16
Pengemudi	4	5	0	2	4	2	4	4	3	0	8	2	38
Pedagang	0	0	0	0	0	0	0	1	0	0	0	0	1
Petani	0	0	0	0	0	0	1	2	0	0	0	0	3
Buruh	1	2	0	0	4	0	1	1	1	0	0	0	10
Pekerjaan Lainnya	7	10	9	10	17	9	12	11	5	6	2	4	102
PEKERJAAN KORBAN													
PNS	1	1	1	0	2	0	0	1	2	1	1	1	11
TNI	0	0	0	0	2	0	0	0	0	1	0	1	4
POLRI	0	1	2	0	0	0	1	1	0	0	0	1	6
Karyawan Swasta	3	1	3	0	0	6	2	2	3	0	1	0	21

Pelajar	2	5	5	4	5	11	5	6	2	5	4	7	61
Mahasiswa	0	0	0	0	3	1	0	2	4	0	7	2	19
Pengemudi	0	0	0	1	3	1	1	1	1	0	0	0	8
Pedagang	0	0	0	0	0	0	0	0	0	1	0	2	3
Petani	0	0	0	0	2	2	3	1	1	0	4	3	16
Buruh	0	0	0	1	5	2	3	2	0	3	1	0	17
Pekerjaan Lainnya	9	6	6	10	12	10	19	15	8	8	14	5	122
FAKTOR KENDARAAN													
Ban Pecah	1	0	0	0	0	0	1	1	0	1	2	0	6
Rem Blong	1	2	0	0	1	1	2	1	1	1	3	2	15
Slip Roda Ban	1	1	2	2	2	1	3	3	1	2	2	1	21
Mogok	0	0	0	0	0	0	0	0	0	0	0	0	0
KONDISI INFRASTRUKTUR JALAN													
Jalan Rusak	1	0	0	1	1	2	1	2	1	2	1	1	13
Jalan Licin	1	2	1	1	1	0	0	2	0	0	2	0	10
Jalan Gelombang	0	0	0	1	0	0	1	1	0	1	1	1	6
Tidak Ada Rambu	0	0	0	0	0	0	0	0	0	0	0	0	0
Tidak ada Marka Jalan	0	0	0	0	0	0	0	0	0	0	0	0	0
Tikungan Tajam	0	0	1	2	1	1	2	2	1	1	1	1	13
Tidak Ada Lampu Lalu Lintas	0	0	0	0	1	0	0	0	1	0	0	0	2
KONDISI ALAM													
Hujan	1	1	1	1	0	0	0	0	0	0	0	1	5
Angin Kencang	0	1	1	0	0	0	0	0	0	0	0	0	2
Pohon Tumbang	1	0	0	0	0	0	0	0	0	0	0	0	1
JENIS TABRAKAN LAKA LANTAS													
Tabrak Lari	1	1	1	3	1	1	1	2	1	2	4	3	21
Depan-Depan	2	3	6	6	7	6	10	5	1	4	7	3	60
Depan-Belakang	1	5	2	0	3	2	6	2	2	1	2	2	28
Depan-Samping	0	0	1	0	1	1	1	2	1	1	0	0	8
Samping-Samping	4	3	1	2	4	0	2	2	5	0	3	4	30
Beruntun	1	0	0	1	1	1	0	1	1	1	0	0	7

Tabrak Manusia	3	4	3	2	3	5	2	2	2	2	2	4	34
Tabrak Hewan	0	0	0	0	0	0	0	0	0	0	0	0	0
Tabrakan Lainnya	3	9	4	2	6	5	3	14	2	9	10	8	75
JENIS KECELAKAAN													
Kecelakaan Tunggal	3	9	4	2	6	5	3	14	2	9	10	8	75
Kecelakaan Ganda	12	16	14	14	20	16	22	16	13	11	18	16	188
STATUS JALAN LOKASI LAKALANTAS													
Nasional	0	0	0	0	0	0	0	0	0	0	0	0	0
Provinsi	6	9	7	7	12	6	12	11	7	9	8	6	100
Kabupaten/Kota	9	10	4	7	10	8	9	14	7	6	15	10	109
Desa	0	6	7	2	4	7	4	5	1	5	5	8	54
WAKTU KEJADIAN LAKA LANTAS													
00.00-06.00	1	5	0	3	1	2	2	1	1	3	4	2	25
06.00-12.00	3	4	7	3	4	9	9	6	6	3	5	8	67
12.00-18.00	8	10	5	4	11	4	7	13	7	10	12	7	98
18.00-00.00	3	6	6	6	10	6	7	10	1	4	7	7	73
RANMOR YANG TERLIBAT LAKA LANTAS													
Sepeda Motor	8	11	10	7	11	10	15	8	10	6	9	9	114
Mobil Pribadi/Penumpang	3	4	3	4	7	4	4	4	2	4	5	5	49
Mobil Beban/Barang	4	3	3	3	3	3	5	5	3	2	5	4	43
Bus	0	0	0	0	0	0	0	0	0	0	0	0	0
Kendaraan Khusus	0	0	0	0	3	2	0	0	0	0	3	0	8
DAMPAK KECELAKAN LALU LINTAS													
Meninggal Dunia	3	4	3	5	7	5	5	10	6	4	12	7	71
Luka Berat	2	1	2	0	4	3	7	11	4	6	11	5	56
Luka Ringan	10	9	12	11	23	25	22	10	11	9	9	10	161

URAIAN	Periode 2016												Jumlah
	Jan	Feb	Mar	Apr	Mei	Jun	Jul	Agust	Sept	Okt	Nop	Des	
PERILAKU LAKA LANTAS													
Kecepatan Tinggi	5	11	4	8	10	8	10	7	13	6	5	4	91
Tidak tertib	4	7	5	4	6	5	6	9	8	4	7	8	73
KONDISI FISIK LAKA LANTAS													
Lelah	2	1	0	0	2	2	4	1	0	2	4	1	19
Lengah	4	3	5	2	3	6	6	13	12	10	8	10	82
Lalai	6	6	4	9	8	6	6	4	6	8	8	6	77
Sakit	0	0	0	0	0	0	0	0	0	0	0	0	0
KARAKTERISTIK INDIVIDU LAKA LANTAS													
UMUR TERSANGKA													
0-15 Tahun	0	0	2	8	3	4	1	4	5	3	8	3	41
16-25 Tahun	11	4	7	9	16	4	12	19	24	23	13	8	150
26-35 Tahun	2	0	4	3	10	2	5	4	10	4	6	3	53
36-45 Tahun	5	4	3	3	3	4	4	8	7	7	8	3	59
46-55 Tahun	1	0	4	2	2	3	3	0	5	4	4	1	29
55 Tahun Ke Atas	0	0	1	0	3	2	1	3	1	5	4	1	21
UMUR KORBAN													
0-15 Tahun	4	0	6	10	9	5	10	12	13	11	12	10	102
16-25 Tahun	18	7	9	13	24	10	10	24	18	24	18	13	188
26-35 Tahun	1	2	2	5	6	1	11	10	11	7	4	2	62
36-45 Tahun	3	2	2	5	4	4	5	10	12	9	9	5	70
46-55 Tahun	4	2	3	2	5	7	9	7	11	5	5	2	62
55 Tahun Ke Atas	0	3	4	2	6	4	7	5	4	7	9	5	56
JENIS KELAMIN TERSANGKA													

Laki-Laki	19	8	20	23	35	19	24	33	43	37	34	17	312
Perempuan	0	0	1	2	2	0	2	5	9	9	9	2	41
JENIS KELAMIN KORBAN													
Laki-Laki	21	13	18	20	41	18	39	51	49	41	37	23	371
Perempuan	9	3	8	17	13	13	13	17	20	22	20	14	169
PENDIDIKAN TERSANGKA													
SD	0	0	0	1	0	0	0	0	0	0	0	0	1
SMP/SLTP	2	1	1	3	1	2	1	2	5	9	5	3	35
SMA/SLTA	1	1	5	5	6	4	2	5	7	3	7	3	49
Perguruan Tinggi	1	0	1	3	1	1	4	3	2	8	4	1	29
PENDIDIKAN KORBAN													
SD	0	0	3	2	4	0	1	5	5	4	2	1	27
SMP/SLTP	5	2	1	4	2	1	2	4	3	9	4	3	40
SMA/SLTA	1	2	1	5	6	5	7	8	6	6	10	8	65
Perguruan Tinggi	3	5	4	2	9	2	3	2	2	6	5	4	47
PEKERJAAN TERSANGKA													
PNS	0	0	1	0	3	1	3	1	2	0	2	0	13
TNI	0	0	0	0	0	2	0	0	0	0	0	0	2
POLRI	0	0	0	0	1	0	0	0	1	1	0	0	3
Karyawan Swasta	0	0	0	1	1	0	1	0	4	2	3	6	18
Pelajar	2	1	7	9	6	6	3	8	13	12	11	5	83
Mahasiswa	1	0	1	3	2	1	4	3	1	9	5	1	31
Pengemudi	3	0	2	2	7	5	5	7	9	3	2	1	46
Pedagang	0	0	0	0	1	0	1	0	0	1	1	0	4
Petani	1	1	3	3	3	0	1	3	0	3	1	0	19
Buruh	2	0	0	1	2	2	0	3	5	1	1	3	20
Pekerjaan Lainnya	10	6	7	6	11	2	8	13	17	14	17	3	114
PEKERJAAN KORBAN													
PNS	2	0	2	2	5	2	7	1	4	1	2	2	30
TNI	0	0	0	0	1	1	0	0	1	0	0	0	3
POLRI	1	0	0	0	1	0	0	0	2	1	1	0	6
Karyawan Swasta	1	0	2	1	1	1	1	2	4	2	3	0	18
Pelajar	7	0	5	11	12	6	12	17	13	18	15	13	129

Mahasiswa	4	5	5	2	10	2	3	2	2	6	5	4	50
Pengemudi	0	0	0	4	2	3	2	2	4	2	0	3	22
Pedagang	1	0	0	0	0	0	0	2	2	1	3	0	9
Petani	1	2	3	3	2	0	3	4	2	5	3	0	28
Buruh	3	1	0	3	2	3	5	0	5	2	1	3	28
Pekerjaan Lainnya	10	8	9	11	18	13	19	38	30	25	24	12	217
FAKTOR KENDARAAN													
Ban Pecah	0	1	1	0	0	0	1	0	0	1	1	0	5
Rem Blong	1	0	2	1	1	0	2	2	1	2	2	1	15
Slip Roda Ban	1	1	3	3	1	1	1	2	1	2	1	2	19
Mogok	0	0	0	0	0	0	0	0	0	0	0	0	0
KONDISI INFRASTRUKTUR JALAN													
Jalan Rusak	1	2	1	2	8	1	2	6	6	4	6	2	41
Jalan Licin	1	0	0	1	2	0	1	1	0	2	1	0	9
Jalan Gelombang	0	1	0	2	0	2	1	1	0	0	1	0	8
Tidak Ada Rambu	0	0	0	0	0	0	0	0	0	0	0	0	0
Tidak ada Marka Jalan	0	0	0	0	0	0	0	0	0	0	0	0	0
Tikungan Tajam	4	2	1	2	4	4	2	2	4	1	4	2	32
Tidak Ada Lampu Lalu Lintas	0	0	0	0	0	0	0	0	0	0	0	0	0
KONDISI ALAM													
Hujan	1	1	1	0	0	0	0	0	0	0	0	0	3
Angin Kencang	0	1	1	0	0	0	0	0	0	0	0	0	2
Pohon Tumbang	0	0	0	1	0	0	0	0	0	0	0	0	1
JENIS TABRAKAN LAKA LANTAS													
Tabrak Lari	1	3	2	2	3	3	3	5	2	7	5	2	38
Depan-Depan	5	3	3	7	8	4	9	7	9	9	7	3	74
Depan-Belakang	2	2	2	2	5	3	3	4	8	4	2	5	42
Depan-Samping	1	1	1	1	2	1	1	2	2	1	1	1	15
Samping-Samping	2	2	3	2	5	2	7	10	11	4	3	3	54
Beruntun	0	0	1	1	1	0	0	0	0	1	2	2	8
Tabrak Manusia	4	2	4	5	4	5	3	7	7	7	4	2	54

Tabrak Hewan	0	0	0	0	0	0	1	0	0	1	0	0	2
Tabrakan Lainnya	9	3	9	15	18	10	19	32	23	21	23	11	193
JENIS KECELAKAAN													
Kecelakaan Tunggal	9	3	9	15	18	10	19	32	23	21	23	11	193
Kecelakaan Ganda	15	13	16	20	28	18	27	35	39	34	24	18	287
STATUS JALAN LOKASI LAKA LANTAS													
Nasional	0	0	0	0	0	0	0	0	0	0	0	0	0
Provinsi	6	3	9	13	13	11	13	31	21	18	13	4	155
Kabupaten/Kota	10	9	11	17	24	16	28	28	29	26	25	18	241
Desa	8	4	5	5	9	1	5	8	12	11	9	7	84
WAKTU KEJADIAN LAKA LANTAS													
00.00-06.00	2	0	2	3	4	5	4	7	8	4	4	2	45
06.00-12.00	4	3	5	9	16	9	14	21	16	15	14	7	133
12.00-18.00	10	7	11	11	14	10	21	25	21	20	15	11	176
18.00-00.00	8	6	7	12	12	4	7	14	17	16	14	9	126
RANMOR YANG TERLIBAT LAKA LANTAS													
Sepeda Motor	21	22	25	23	26	13	22	37	37	36	27	28	317
Mobil Pribadi/Penumpang	2	2	5	9	8	8	8	5	8	11	6	4	76
Mobil Beban/Barang	5	0	1	3	4	6	7	8	8	1	5	1	49
Bus	0	0	0	0	0	0	0	0	0	0	0	0	0
Kendaraan Khusus	0	1	0	2	0	1	0	1	1	1	0	0	7
DAMPAK KECELAKAN LALU LINTAS													
Meninggal Dunia	8	2	4	2	3	7	5	7	5	1	9	2	55
Luka Berat	2	5	5	8	8	8	9	16	1	0	1	0	63
Luka Ringan	20	9	17	27	43	16	38	45	63	62	47	35	422

URAIAN	Periode 2017												Jumlah
	Jan	Feb	Mar	Apr	Mei	Jun	Jul	Agust	Sept	Okt	Nop	Des	
PERILAKU LAKA LANTAS													
Kecepatan Tinggi	2	2	2	3	2	4	3	2	4	6	5	2	37
Tidak tertib	3	4	5	5	7	4	5	6	4	7	6	4	60
KONDISI FISIK LAKA LANTAS													
Lelah	2	2	2	0	1	3	1	2	0	2	3	2	20
Lengah	2	3	4	4	2	6	3	4	4	6	7	2	47
Lalai	2	2	3	2	4	4	2	4	4	4	6	3	40
Sakit	0	0	0	0	0	0	0	0	0	0	0	0	0
KARAKTERISTIK INDIVIDU LAKA LANTAS													
UMUR TERSANGKA													
0-15 Tahun	1	2	2	2	1	2	2	6	5	1	4	4	32
16-25 Tahun	10	9	17	6	14	17	7	8	17	10	13	7	135
26-35 Tahun	12	8	4	8	3	8	6	8	4	11	13	5	90
36-45 Tahun	4	1	5	3	6	3	4	4	3	11	13	2	59
46-55 Tahun	2	1	0	2	2	4	2	0	1	6	5	3	28
55 Tahun Ke Atas	0	0	0	4	2	1	1	0	1	4	4	1	18
UMUR KORBAN													
0-15 Tahun	6	6	8	3	4	7	8	16	4	9	5	6	82
16-25 Tahun	11	13	11	5	8	13	10	11	9	16	16	9	132
26-35 Tahun	7	7	3	5	5	6	2	4	4	7	8	4	62
36-45 Tahun	3	1	6	6	3	4	3	7	3	6	8	1	51
46-55 Tahun	3	2	7	4	2	5	2	2	2	7	7	2	45
55 Tahun Ke Atas	0	2	3	4	3	3	4	2	4	7	7	0	39
JENIS KELAMIN TERSANGKA													
Laki-Laki	27	17	19	20	19	28	19	22	29	36	43	20	299
Perempuan	2	4	9	5	9	7	3	4	2	7	9	2	63
JENIS KELAMIN KORBAN													
Laki-Laki	26	21	17	13	16	25	20	26	19	35	35	14	267
Perempuan	4	10	21	14	9	13	9	16	7	17	16	8	144
PENDIDIKAN TERSANGKA													
SD	0	0	0	1	0	0	0	0	0	0	0	0	1

SMP/SLTP	0	2	2	2	2	1	1	0	5	0	1	0	16
SMA/SLTA	1	3	2	1	2	5	4	5	4	1	3	4	35
Perguruan Tinggi	1	2	3	1	2	7	1	2	2	7	3	5	36
PENDIDIKAN KORBAN													
SD	2	1	3	2	0	4	0	2	0	3	2	1	20
SMP/SLTP	1	4	2	3	2	1	1	2	4	1	1	2	24
SMA/SLTA	2	6	5	1	4	3	3	11	4	5	2	4	50
Perguruan Tinggi	0	3	4	1	2	5	1	6	1	9	9	4	45
PEKERJAAN TERSANGKA													
PNS	2	0	0	2	0	2	0	1	0	2	3	0	12
TNI	0	0	0	1	0	0	1	0	1	1	1	0	5
POLRI	2	0	0	0	1	0	0	0	0	2	1	0	6
Karyawan Swasta	1	1	3	0	5	5	0	0	3	2	3	1	24
Pelajar	0	4	3	4	5	7	5	5	9	1	4	4	51
Mahasiswa	2	3	4	1	1	6	1	2	2	7	3	5	37
Pengemudi	6	5	5	3	4	2	4	4	4	4	11	2	54
Pedagang	1	0	0	0	0	0	0	0	2	2	0	0	5
Petani	1	1	0	0	1	0	2	1	2	2	2	3	15
Buruh	2	0	0	1	1	4	2	2	2	3	4	1	22
Pekerjaan Lainnya	12	7	13	13	10	9	7	11	6	17	20	6	131
PEKERJAAN KORBAN													
PNS	1	0	3	1	3	2	0	4	0	4	3	0	21
TNI	1	0	0	2	0	0	0	0	1	2	0	0	6
POLRI	2	1	0	0	1	0	0	0	1	0	0	0	5
Karyawan Swasta	2	0	1	1	1	4	8	1	4	2	2	2	28
Pelajar	5	10	10	5	6	8	5	14	8	10	5	7	93
Mahasiswa	0	4	4	2	2	5	0	7	1	8	9	4	46
Pengemudi	1	0	1	2	1	1	0	0	1	0	1	0	8
Pedagang	0	0	1	0	0	0	0	0	2	2	0	0	5
Petani	0	2	0	0	0	0	6	3	0	3	5	2	21
Buruh	2	0	0	2	1	3	0	3	0	3	2	2	18
Pekerjaan Lainnya	16	14	18	12	10	15	10	10	8	18	24	5	160
FAKTOR KENDARAAN													
Ban Pecah	1	1	2	0	0	0	2	2	0	2	2	0	12
Rem Blong	1	1	1	1	2	1	2	2	2	2	3	2	20
Slip Roda Ban	1	2	3	2	3	2	3	2	1	4	5	4	32

Mogok	0	0	0	0	0	0	0	0	0	0	0	0	0
KONDISI INFRASTRUKTUR JALAN													
Jalan Rusak	4	1	1	1	3	2	2	1	2	3	3	1	24
Jalan Licin	1	1	0	0	0	0	0	0	0	0	1	1	4
Jalan Gelombang	0	0	1	2	1	1	1	2	2	3	3	1	17
Tidak Ada Rambu	0	0	0	0	0	0	0	0	0	0	0	0	0
Tidak ada Marka Jalan	0	0	0	0	0	0	0	0	0	0	0	0	0
Tikungan Tajam	1	1	0	2	2	2	1	1	2	3	2	2	19
Tidak Ada Lampu Lalu Lintas	0	0	0	0	0	0	0	0	0	0	0	0	0
KONDISI ALAM													
Hujan	1	1	0	0	0	0	0	0	0	0	0	1	3
Angin Kencang	1	1	0	0	0	0	0	0	0	0	0	0	2
Pohon Tumbang	0	1	0	0	0	0	0	0	0	0	0	0	1
JENIS TABRAKAN LAKA LANTAS													
Tabrak Lari	0	2	0	0	2	0	0	0	0	1	0	0	5
Depan-Depan	12	6	7	7	9	7	10	5	8	13	19	9	112
Depan-Belakang	1	0	1	2	3	4	6	5	2	4	4	2	34
Depan-Samping	0	0	0	1	0	0	0	0	0	0	1	0	2
Samping-Samping	4	9	7	5	5	3	2	7	4	5	8	6	65
Beruntun	1	1	0	0	1	1	0	0	1	0	1	0	6
Tabrak Manusia	1	4	6	4	3	5	3	9	4	9	5	3	56
Tabrak Hewan	0	0	0	0	0	0	0	0	0	2	0	0	2
Tabrakan Lainnya	2	1	3	3	4	9	4	2	6	8	9	5	56
JENIS KECELAKAAN													
Kecelakaan Tunggal	2	1	3	3	4	9	4	2	6	8	9	5	56
Kecelakaan Ganda	19	22	21	19	23	20	21	26	19	34	38	20	282
STATUS JALAN LOKASI LAKA LANTAS													
Nasional	0	0	0	0	0	0	0	0	0	0	0	0	0
Provinsi	9	7	6	10	11	10	7	4	9	12	19	5	109
Kabupaten/Kota	10	13	13	6	11	16	13	16	8	20	24	13	163
Desa	2	3	5	6	5	3	5	8	8	10	4	7	66
WAKTU KEJADIAN LAKA LANTAS													

00.00-06.00	0	2	1	2	1	3	2	2	4	8	6	3	34
06.00-12.00	3	10	8	9	9	7	8	12	9	16	14	7	112
12.00-18.00	9	8	8	8	5	10	9	6	8	11	19	6	107
18.00-00.00	9	3	7	3	12	9	6	8	4	7	8	9	85
RANMOR YANG TERLIBAT LAKA LANTAS													
Sepeda Motor	19	27	20	21	28	22	28	25	24	32	49	24	319
Mobil Pribadi/Penumpang	10	5	3	4	5	6	5	5	2	8	11	6	70
Mobil Beban/Barang	8	1	7	5	4	2	3	4	5	4	7	4	54
Bus	0	0	0	0	0	0	0	0	0	0	0	0	0
Kendaraan Khusus	0	0	0	0	0	1	0	0	0	0	0	0	1
DAMPAK KECELAKAN LALU LINTAS													
Meninggal Dunia	5	8	4	6	4	6	7	9	6	4	5	2	66
Luka Berat	3	1	0	0	5	0	4	2	1	1	9	7	33
Luka Ringan	32	24	34	24	33	32	27	32	25	48	57	29	397

URAIAN	**Periode 2018**												**Jumlah**
	Jan	**Feb**	**Mar**	**Apr**	**Mei**	**Jun**	**Jul**	**Agust**	**Sept**	**Okt**	**Nop**	**Des**	
PERILAKU LAKA LANTAS													
Kecepatan Tinggi	2	4	8	2	8	4	7	5	9	3	3	5	60
Tidak tertib	2	3	2	2	5	4	3	7	7	8	6	4	53
KONDISI FISIK LAKA LANTAS													
Lelah	2	1	2	2	2	1	4	4	2	1	1	3	25
Lengah	4	3	4	6	4	5	7	10	7	3	3	5	61
Lalai	1	5	2	4	4	7	5	7	5	3	5	2	50
Sakit	0	0	0	0	0	0	0	0	0	0	0	0	0
KARAKTERISTIK INDIVIDU LAKA LANTAS													
UMUR TERSANGKA													
0-15 Tahun	2	4	1	1	1	0	1	2	4	3	2	1	22
16-25 Tahun	5	5	5	12	16	9	15	16	20	8	14	7	132

26-35 Tahun	7	5	10	14	12	7	9	8	10	7	6	6	101
36-45 Tahun	3	4	4	9	6	6	5	4	8	5	2	5	61
46-55 Tahun	2	3	2	2	6	3	5	4	2	2	3	2	36
55 Tahun Ke Atas	0	2	3	2	0	9	3	4	1	2	0	0	26
UMUR KORBAN													
0-15 Tahun	5	4	13	7	13	8	4	7	17	8	6	4	96
16-25 Tahun	6	11	5	28	22	11	19	23	12	21	10	15	183
26-35 Tahun	4	6	7	6	7	9	6	11	7	19	3	6	91
36-45 Tahun	2	10	9	5	9	9	9	5	6	18	5	8	95
46-55 Tahun	8	8	3	8	7	8	11	9	8	15	9	7	101
55 Tahun Ke Atas	4	3	4	2	2	3	6	7	10	11	5	4	61
JENIS KELAMIN TERSANGKA													
Laki-Laki	13	21	21	35	32	29	31	28	36	24	22	17	309
Perempuan	6	2	4	5	9	5	7	10	9	3	5	4	69
JENIS KELAMIN KORBAN													
Laki-Laki	19	29	27	42	41	37	40	43	44	49	23	29	423
Perempuan	10	13	14	14	19	11	15	19	16	43	15	15	204
PENDIDIKAN TERSANGKA													
SD	0	0	0	0	0	0	0	0	0	0	0	0	0
SMP/SLTP	1	4	2	5	6	1	2	3	5	1	2	2	34
SMA/SLTA	2	1	4	4	8	1	3	6	8	2	5	1	45
Perguruan Tinggi	4	1	3	5	3	1	4	4	3	4	4	2	38
PENDIDIKAN KORBAN													
SD	0	2	2	0	3	3	1	1	6	3	1	3	25
SMP/SLTP	0	6	0	6	9	1	1	3	4	3	2	1	36
SMA/SLTA	6	2	7	8	8	4	6	6	9	6	4	3	69
Perguruan Tinggi	3	2	2	7	4	2	3	7	1	8	3	6	48
PEKERJAAN TERSANGKA													
PNS	1	0	0	0	2	4	3	5	2	1	1	2	21
TNI	0	0	0	0	0	1	0	0	0	1	0	0	2

POLRI	1	0	2	0	0	1	2	0	0	0	0	1	7
Karyawan Swasta	1	0	1	0	3	1	2	0	4	3	1	8	24
Pelajar	3	5	6	8	13	2	5	10	15	4	7	3	81
Mahasiswa	4	1	3	6	4	1	4	3	1	3	4	2	36
Pengemudi	2	2	5	6	3	4	3	3	3	3	0	1	35
Pedagang	0	2	0	0	0	1	0	1	0	1	0	0	5
Petani	0	4	1	3	2	2	2	1	4	2	2	0	23
Buruh	2	2	1	3	3	0	6	2	3	1	2	0	25
Pekerjaan Lainnya	5	7	6	14	11	17	11	13	13	8	10	4	119
PEKERJAAN KORBAN													
PNS	5	4	3	1	5	3	5	8	2	5	2	1	44
TNI	0	0	0	0	0	2	0	2	2	3	1	0	10
POLRI	0	0	6	0	4	3	3	0	0	2	0	1	19
Karyawan Swasta	2	0	1	0	4	2	3	3	8	4	2	6	35
Pelajar	6	9	9	14	19	8	8	10	17	12	7	8	127
Mahasiswa	3	3	2	7	5	2	3	7	3	8	3	5	51
Pengemudi	0	2	0	6	0	4	0	2	1	3	0	2	20
Pedagang	2	3	2	2	0	2	4	3	0	4	0	0	22
Petani	0	7	2	5	3	4	3	0	5	8	2	4	43
Buruh	2	4	2	5	6	0	6	3	3	6	4	2	43
Pekerjaan Lainnya	9	10	14	16	14	18	20	24	19	37	17	15	213
FAKTOR KENDARAAN													
Ban Pecah	2	1	1	1	2	1	2	1	2	1	1	1	16
Rem Blong	3	1	2	3	4	3	2	2	4	5	3	1	33
Slip Roda Ban	3	2	1	4	3	5	2	6	3	3	2	2	36
Mogok	0	0	0	0	0	0	0	0	0	0	0	0	0
KONDISI INFRASTRUKTUR JALAN													
Jalan Rusak	2	2	2	5	5	3	2	4	5	4	4	1	39
Jalan Licin	1	1	2	1	0	0	0	0	0	0	0	0	5
Jalan Gelombang	1	1	0	0	0	3	3	2	4	2	2	1	19

Tidak Ada Rambu	0	0	0	0	0	0	0	0	0	0	0	0	0
Tidak ada Marka Jalan	0	0	0	0	0	0	0	0	0	0	0	0	0
Tikungan Tajam	3	1	2	6	7	2	3	3	3	2	3	1	36
Tidak Ada Lampu Lalu Lintas	0	0	0	0	0	0	0	0	0	0	0	0	0
KONDISI ALAM													
Hujan	1	0	1	1	0	0	0	0	0	0	0	1	4
Angin Kencang	0	0	1	0	0	0	0	0	0	0	0	0	1
Pohon Tumbang	0	1	0	0	0	0	0	0	0	0	0	0	1
JENIS TABRAKAN LAKA LANTAS													
Tabrak Lari	5	4	6	5	4	4	7	10	3	6	4	2	60
Depan-Depan	10	6	5	8	8	6	4	8	5	3	6	5	74
Depan-Belakang	3	4	2	2	2	3	4	4	3	3	2	3	35
Depan-Samping	4	4	3	4	4	4	4	3	7	7	4	3	51
Samping-Samping	2	4	3	5	14	4	2	4	5	5	6	4	58
Beruntun	0	0	0	0	0	0	0	0	0	0	1	0	1
Tabrak Manusia	1	0	7	3	2	8	6	7	13	6	7	2	62
Tabrak Hewan	0	0	0	0	0	0	0	1	1	0	0	0	2
Tabrakan Lainnya	2	4	4	10	10	9	13	14	14	5	3	7	95
JENIS KECELAKAAN													
Kecelakaan Tunggal	2	4	4	10	10	9	13	14	14	5	3	7	95
Kecelakaan Ganda	25	22	26	27	34	29	27	37	37	30	30	19	323
STATUS JALAN LOKASI LAKA LANTAS													
Nasional	0	0	0	0	0	0	0	0	0	0	0	0	0
Provinsi	9	8	12	16	16	17	10	19	21	12	10	17	167
Kabupaten/Kota	13	11	13	13	17	14	23	20	23	16	12	7	182
Desa	5	7	5	8	11	7	7	12	7	7	11	2	89
WAKTU KEJADIAN LAKA LANTAS													
00.00-06.00	1	4	3	2	4	2	3	6	6	4	4	3	42

06.00-12.00	7	7	10	9	13	15	10	12	15	10	14	9	131
12.00-18.00	10	7	8	15	15	13	19	21	16	12	5	12	153
18.00-00.00	9	8	9	11	12	8	8	12	14	9	10	2	112
RANMOR YANG TERLIBAT LAKA LANTAS													
Sepeda Motor	36	34	35	47	50	38	46	57	55	34	35	23	490
Mobil Pribadi/Penumpang	7	2	6	5	8	6	2	5	5	5	6	9	66
Mobil Beban/Barang	8	4	5	4	3	3	3	5	4	5	2	3	49
Bus	0	0	0	0	0	0	0	0	0	0	0	0	0
Kendaraan Khusus	1	1	0	0	1	0	1	0	1	0	0	0	5
DAMPAK KECELAKAN LALU LINTAS													
Meninggal Dunia	6	3	5	7	6	5	8	7	7	7	3	3	67
Luka Berat	0	1	4	1	1	1	0	0	0	0	1	0	9
Luka Ringan	23	38	32	48	53	42	47	55	53	85	34	41	551

Lampiran 10

DAFTAR RIWAYAT HIDUP

Seorang penulis untuk mendapat gelar SKM ini bernama lengkap SARSINA, lahir pada tanggal 17 Desember 1996 di sebuah Desa kecil bernama Lembang yang terletak di Kecamatan Kajang Kabupaten Bulukumba dari pasangan suami-istri yang bernama Baharuddin dan Ramlah. Penulis hidup dari keluarga yang sederhana di sebuah rumah yang sederhana dan dibesarkan oleh kedua orang tuanya bersama saudara tercintanya.

Mengawali pendidikan penulis menempuh pendidikan Sekolah Dasar di SD Negeri 315 Karosi pada tahun 2002 dan menyelesaikan pendidikan SD pada tahun 2008. Kemudian pada tahun yang sama penulis melanjutkan pendidikan ke jenjang menengah pertama di SMP Negeri 25 Bulukumba hingga tahun 2011 dan Alhamdulillah di tahun yang sama, penulis melanjutkan lagi ke jenjang menengah atas/kejuruan di SMK Mulia Asri Bulukumba hingga tahun 2015. Setamat SMK, pada tahun 2015 penulis melanjutkan pendidikan di bangku perkuliahan di kampus tercinta UIN Alauddin Makassar/Samata-Gowa pada jurusan Kesehatan Masyarakat Fakultas Kedokteran dan Ilmu Kesehatan dan pada tahun 2018 memilih konsentrasi Keselamatan dan Kesehatan Kerja. Semasa kuliah penulis juga pernah bergelut dalam dunia organisasi baik internal maupun eksternal diantaranya: Anggota Bidang Akhlak dan Moral HMJ Kesehatan Masyarakat UIN Alauddin Makassar periode 2017-2018. Bendahara Umum Kerukunan Keluarga Mahasiswa Bulukumba (KKMB) Komisariat UIN Alauddin Makassar periode 2018-2019.