

**PENGEMBANGAN BAHAN AJAR BERBASIS *GEOGEBRA* PADA MATERI
TRANSFORMASI GEOMETRI TERHADAP PEMAHAMAN KONSEP
SISWA KELAS IX SMP NEGERI 1 MANGARABOMBANG KAB. TAKALAR**



Diajukan Untuk Memenuhi Salah Satu Syarat Meraih Gelar Sarjana
Pendidikan (S.Pd) Prodi Pendidikan Matematika

Tarbiyah Dan Keguruan
UIN Alauddin Makassar

ALAUDDIN
M A K A S S A R

Oleh:

Nurul Hafidzah Jamaluddin
NIM: 20700115050

**FAKULTAS TARBIYAH DAN KEGURUAN
UIN ALAUDDIN MAKASSAR**

2019

PERNYATAAN KEASLIAN SKRIPSI

Mahasiswa yang bertanda tangan di bawah ini:

Nama : Nurul Hafidzah Jamaluddin

NIM : 20700115050

Tempat/Tgg. Lahir : Ujung Pandang, 17 Juni 1997

Jur/Prodi/Konsentrasi : Pendidikan Matematika

Alamat : Bumi Pallangga Mas Blok E1 No. 12

Judul : Pengembangan Bahan Ajar Berbasis *Geogebra* Pada
Materi Transformasi Geometri Terhadap Pemahaman
Konsep Siswa Kelas IX SMP Negeri 1 Mangarabombang
Kab. Takalar

Menyatakan dengan sesungguhnya dan penuh kesadaran bahwa skripsi ini benar adalah hasil karya sendiri. Jika dikemudian hari terbukti bahwa ia adalah duplikat, tiruan, atau dibuat oleh orang lain, sebagian atau seluruhnya, maka skripsi dan gelar yang diperoleh karenanya batal demi hukum.

Samata-Gowa, November 2019

Penyusun


Nurul Hafidzah Jamaluddin

NIM: 20700115050

UNIVERSITAS ISLAM NEGERI
ALAUDDIN
M A K A S S A R

PERSETUJUAN PEMBIMBING

Pembimbing penulisan skripsi saudara Nurul Hafidzah Jamaluddin, NIM: 20700115050 mahasiswa Jurusan Pendidikan Matematika Fakultas Tarbiyah dan Keguruan UIN Alauddin Makassar, setelah dengan seksama meneliti dan mengoreksi skripsi yang bersangkutan dengan judul "**Pengembangan Bahan Ajar Berbasis Geogebra pada Materi Transformasi Geometri Terhadap Pemahaman Konsep Siswa Kelas IX SMP Negeri 1 Mangarabombang Kab. Takalar**" memandang bahwa skripsi tersebut telah memenuhi syarat-syarat ilmiah dan dapat disetujui untuk diajukan ke sidang seminar hasil penelitian.

Demikian persetujuan ini diberikan untuk diproses lebih lanjut.

Samata,


2019

Pembimbing I



Sri Sulasteri, S.Si., M.Si
NIP.19821221 200501 2 002

Pembimbing II



Andi Dian Angriani, S.Pd., M.Pd



PENGESAHAN SKRIPSI

Skripsi yang berjudul “**Pengembangan Bahan Ajar Berbasis Geogebra pada Materi Transformasi Geometri terhadap Pemahaman Konsep Siswa Kelas IX SMP Negeri 1 Mangarabombang Kab. Takalar**”, yang disusun oleh saudara(i) **Sri Wahyuni, NIM: 20700115009** Mahasiswa Jurusan Pendidikan Matematika pada Fakultas Tarbiyah dan Keguruan UIN Alauddin Makassar, telah diuji dan dipertahankan dalam sidang munaqasyah yang diselenggarakan pada hari **Kamis tanggal 14 November 2019**, bertepatan dengan **17 Rabiul Awwal 1441 H** dinyatakan diterima sebagai salah satu syarat untuk memperoleh gelar Sarjana Pendidikan pada Fakultas Tarbiyah dan Keguruan, Jurusan Pendidikan Matematika, dengan beberapa perbaikan.

Samata – Gowa, 14 November 2019 M
17 Rabiul Awwal 1441 H

DEWAN PENGUJI **(SK. Dekan No. 3893 Tahun 2019)**

| | | |
|---------------|---|---|
| KETUA | : Nursalam, S.Pd., M.Si. |  |
| SEKRETARIS | : Andi Ika Prasasti Abrar, S.Si., M.Pd. |  |
| MUNAQISY I | : Dr. Muh. Rusydi Rasyid, M.Ag., M.Ed. |  |
| MUNAQISY II | : Fitriani Nur, S.Pd.I., M.Pd. |  |
| PEMBIMBING I | : Sri Sulasteri, S.Si., M.Si. |  |
| PEMBIMBING II | : Andi Dian Angriani, S.Pd., M.Pd. |  |

Disahkan oleh :

Dekan Fakultas Tarbiyah dan Keguruan
UIN Alauddin Makassar



Dr. H. Marjuni, M.Pd.I.

NIP 197810112005011006

KATA PENGANTAR

Alhamdulillah *Rabbil'Alamin* penulis panjatkan kehadiran Allah swt. Tuhan yang Maha Pengasih dan Penyayang atas segala limpahan rahmat dan petunjuk-Nya sehingga penulis dapat menyelesaikan skripsi ini. Shalawat dan salam senantiasa tercurah kepada Baginda Rasulullah saw. Sang Murabbi segala zaman, para sahabatnya, dan tabi'-tabi'in serta orang-orang yang senantiasa ikhlas berjuang di jalan-Nya.

Penulis menyadari sepenuhnya, bahwa sejak awal hingga dengan selesainya penyusunan skripsi ini banyak tantangan dan rintangan yang ditemui namun berkat kesabaran yang dilandasi dengan usaha yang sungguh-sungguh, maka hambatan tersebut dapat dilalui dengan baik.

Skripsi ini disusun sebagai persyaratan untuk mendapatkan gelar sarjana Pendidikan Matematika pada Jurusan Pendidikan Matematika Fakultas Tarbiyah dan Keguruan UIN Alauddin Makassar. Penulis menyadari sepenuhnya bahwa Sang Khalik telah menggerakkan hati segelincir hambanya untuk membantu dan membimbing penulis selama penyusunan skripsi ini.

Penulis menyampaikan penghargaan yang setinggi-tingginya dan ucapan terima kasih khusus dan istimewa kepada ayahanda ku Jamaluddin, S.Pd dan ibundaku Suriati yang telah mengasuh, membesarkan dan mendidik penulis dengan limpahan kasih sayang. Doa restu dan pengorbanannya yang tulus dan ikhlas telah menjadi pemacu dan pemicu yang selalu mengiringi langkah penulis dalam perjuangan meraih masa depan yang cerah.

Ucapan terima kasih yang setinggi-tingginya juga tidak lupa penulis haturkan kepada:

1. Prof. Dr. Hamdan Juhanis, M.A., Ph.D selaku Rektor UIN Alauddin Makassar, Prof. Dr. H. Mardan, M.Ag. selaku Wakil Rektor I, Prof. Dr. Wahyudin Naro, M.Pd. selaku Wakil Rektor II, Prof. Dr. Darussalam

- Syamsuddin, M.Ag. selaku Wakil Rektor III, dan Dr. Kamaluddin Abu Nawas, M.Ag. selaku Wakil Rektor IV UIN Alauddin Makassar atas segala fasilitas dan pelayanan yang diberikan kepada penulis
2. Dr. H. Marjuni, M.Pd.I. selaku Dekan Fakultas Tarbiyah dan Keguruan, Dr. M. Sabir U, M.Ag. selaku Wakil Dekan Bidang Akademik, Dr. M. Rusdi, M.Ag. selaku Wakil Dekan Bidang Administrasi Umum, Dr. H. Ilyas, M.Pd.,M.Si selaku Wakil Dekan Bidang Kemahasiswaan, beserta seluruh stafnya atas segala pelayanan yang diberikan kepada penulis.
 3. Nursalam, S.Pd.,M.Si dan Andi Ika Prasasti Abrar, S.Si., M.Pd. selaku Ketua dan Sekretaris Jurusan Pendidikan Matematika UIN Alauddin Makassar, karena izin, pelayanan, kesempatan, fasilitas, dukungan dan motivasi yang diberikan kepada penulis sehingga skripsi ini dapat terselesaikan.
 4. Sri Sulasteri, S.Si.,M.Si. dan Andi Dian Agriani, S.Pd.,M.Pd, selaku Pembimbing I dan Pembimbing II yang telah memberi arahan, koreksi, pengetahuan baru dalam penyusunan skripsi ini, dan membimbing penulis sampai tahap penyelesaian.
 5. Dr. Muhammad Rusydi Rasyid, M.Ag.,M.Ed dan Fitriani Nur, S.Pd.,M.Pd selaku Penguj I dan II.
 6. Dosen-dosen Fakultas Tarbiyah dan Keguruan, khususnya Dosen-dosen Jurusan Pendidikan Matematika dan karyawan yang telah memberikan pelayanan, kesempatan, fasilitas, dukungan dan motivasi yang diberikan kepada penulis sehingga skripsi ini dapat terselesaikan.
 7. Rekan-rekan mahasiswa Jurusan Pendidikan Matematika Angkatan 2015. Khususnya teman-teman Pendidikan Matematika Kelas 3-4.
 8. Teman-teman KKN Angkatan 60 Kabupaten Bantaeng khususnya teman-teman posko 3desa Bonto Karaeng.

9. Semua pihak yang tidak dapat penulis sebutkan satu persatu yang telah banyak memberikan sumbangan kepada penulis selama kuliah hingga penulisan skripsi ini. Penulis berharap semoga amal baik semua pihak yang ikhlas memberikan bantuan dalam penyusunan skripsi ini bernilai pahala dari Allah SWT.

Penulis menyadari bahwa skripsi ini masih jauh dari kesempurnaan, oleh karena itu penulis mengharapkan saran dan kritik yang membangun demi kesempurnaan karya selanjutnya. Semoga karya ini dapat bermanfaat bagi kita semua.

Makassar, 2019

Penulis

Nurul Hafidzah Jamaluddin
20700115050



DAFTAR ISI

| | Halaman |
|--|---------|
| HALAMAN JUDUL..... | i |
| PERNYATAAN KEASLIAN SKRIPSI | ii |
| PERSETUJUAN PEMBIMBING | iii |
| KATA PENGANTAR | v-vii |
| DAFTAR ISI..... | viii-ix |
| DAFTAR TABEL..... | x |
| DAFTAR GAMBAR | xi |
| ABSTRAK..... | xii |
| BAB I PENDAHULUAN | 1-10 |
| A. Latar Belakang | 1 |
| B. Rumusan Masalah | 8 |
| C. Tujuan Penelitian | 8 |
| D. Manfaat Penelitian..... | 8 |
| E. Spesifikasi Produk yang Dikembangkan..... | 9 |
| F. Asumsi dan Keterbatasan Pengembangan..... | 10 |
| BAB II TINJAUAN TEORETIS..... | 12-36 |
| A. Deskripsi Teori | 12 |
| 1. Metode Penelitian dan Pengembangan | 12 |
| 2. Model Pengembangan ADDIE..... | 15 |
| 3. Bahan Ajar..... | 20 |
| 4. Software Geogebra..... | 21 |
| 5. Transformasi Geometri | 25 |
| 6. Pemahaman Konsep | 30 |

| | |
|---|--------|
| B. Penelitian yang Relevan..... | 31 |
| C. Kerangka Berpikir | 33 |
| BAB III METODOLOGI PENELITIAN | 36-49 |
| A. Jenis Penelitian..... | 36 |
| B. Prosedur Pengembangan | 36 |
| C. Desain dan Uji Coba Produk | 40 |
| BAB IV HASIL PENELITIAN DAN PEMBAHASAN..... | 50-69 |
| A. Deskripsi Hasil Penelitian..... | 50 |
| B. Pembahasan | 65 |
| BAB V PENUTUP..... | 71-72 |
| A. Kesimpulan..... | 71 |
| B. Implikasi Penelitian..... | 72 |
| DAFTAR PUSTAKA..... | 73-75 |
| LAMPIRAN-LAMPIRAN..... | 76-163 |



DAFTAR TABEL

| | |
|---|----|
| Tabel 3.1 Interval Penentuan Kategorisas Bahan Ajar | 46 |
| Tabel 3.2 Kriteria Respon Siswa dan Guru..... | 47 |
| Tabel 3.3 Interval kriteria aktivitas siswa | 48 |
| Tabel 4.1 Deskripsi Hasil Penilaian Ahli Terhadap Bahan Ajar dan Instrumen Penilaian | 54 |
| Tabel 4.2 Hasil Revisi dari Validator..... | 57 |
| Tabel 4.3 Rangkuman Hasil Validasi..... | 59 |
| Tabel 4.4 Jadwal Kegiatan | 60 |
| Tabel 4.5 Kualifikasi Persentase Skor Pemahaman Konsep Siswa | 63 |
| Tabel 4.6 Persentase Pemahaman Konsep Siswa Kelas IX-C | 64 |
| Tabel 4.7 Deskripsi ketuntasan Hasil Belajar Siswa..... | 65 |

DAFTAR GAMBAR

| | |
|---------------------------------------|----|
| Gambar 2.1 Desain model ADDIE | 18 |
| Gambar 2.2 Bagan Kerangka Pikir | 35 |
| Gambar 4.1 Materi Prasyarat | 53 |
| Gambar 4.2 KD & Tujuan | 54 |
| Gambar 4.3 Materi | 54 |
| Gambar 4.4 Refleksi..... | 55 |
| Gambar 4.5 Translasi | 55 |
| Gambar 4.6 Rotasi..... | 56 |
| Gambar 4.7 Dilatasi | 56 |



ABSTRAK

Nama : Nurul Hafidzah Jamaluddin
NIM : 20700115050
Jurusan : Pendidikan Matematika
Fakultas : Tarbiyah dan Keguruan
Judul : Pengembangan Bahan Ajar Berbasis *Geogebra* pada Materi Transformasi Geometri Terhadap Pemahaman Konsep Siswa Kelas IX SMP Negeri 1 Mangarabombang Kab. Takalar

Skripsi ini membahas tentang pengembangan bahan ajar berbasis *geogebra* pada materi transformasi geometri terhadap pemahaman konsep siswa kelas IX SMPNegeri 1 Mangarabombang Kab. Takalar. Tujuan penelitian ini adalah (1) Untuk mengetahui proses pengembangan bahan ajar berbasis *geogebra* pada materi transformasi geometri terhadap pemahaman konsep siswa kelas IX, (2) Untuk mengetahui kualitas bahan ajar yang dikembangkan yaitu bahan ajar yang memenuhi kriteria valid, praktis, dan efektif.

Jenis penelitian yang digunakan adalah *Research and Development* (Penelitian dan Pengembangan) dengan mengacu pada model pengembangan ADDIE, yaitu *Analysis* (Analisis), *Design* (Perancangan), *Development* (Pengembangan), *Implementation* (Penerapan), dan *Evaluation* (Evaluasi). Produk yang dikembangkan berupa bahan ajar berbasis *geogebra* pada materi transformasi geometri, subjek uji coba dalam penelitian ini adalah siswa kelas IX-C SMPNegeri 1 Mangarabombang. Instrumen yang digunakan dalam penelitian ini adalah lembar validasi ahli, lembar observasi keterlaksanaan bahan ajar, angket respon siswa, angket respon guru, lembar observasi aktivitas siswa, lembar observasi keterlaksanaan bahan ajar dan tes hasil belajar berupa tes pemahaman konsep

Berdasarkan hasil uji coba bahan ajar berbasis *geogebra*, diperoleh bahan ajar berbasis *geogebra*, angket respon siswa, lembar observasi kemampuan guru dan tes pemahaman konsep pada interval $2,5 \leq M < 3,5$ dengan kategori valid. Sedangkan RPP, angket respon guru, lembar observasi aktivitas siswa dan lembar pengamatan keterlaksanaan bahan ajar berbasis *geogebra* pada interval $3,5 \leq M \leq 4$ dengan kategori sangat valid. Bahan ajar yang telah valid kemudian diterapkan dalam proses pembelajaran untuk melihat kepraktisan dan keefektifan bahan ajar. Bahan ajar yang dikembangkan dinyatakan praktis dengan melihat hasil analisis angket respon siswa berada pada persentase 98,41 %, angket respon guru dengan 100% positif dan lembar keterlaksanaan bahan ajar untuk ketiga aspek berada pada kategori terlaksana seluruhnya. Keefektifan bahan ajar dilihat dari hasil analisis tes hasil belajar yang menunjukkan bahwa persentase ketuntasan belajar siswa sebesar 78,94% dan persentase ketidaktuntasan sebesar 21,62% selain itu, persentase aktivitas mahasiswa sebesar 94,74% dan rata-rata skor kemampuan guru dalam mengelola pembelajaran adalah 3,76 dengan kategori sangat baik. Maka bahan ajar yang dikembangkan valid, praktis, dan efektif.

BAB I

PENDAHULUAN

A. Latar Belakang

Pendidikan merupakan salah satu faktor penting dalam meningkatkan kemajuan suatu bangsa. Proses pembelajaran yang diselenggarakan secara formal dimaksudkan untuk mengarahkan perubahan pada diri peserta didik secara terencana, baik dalam aspek pengetahuan, keterampilan maupun sikap (Arsyad, 2008: 1).

Sejalan dengan pendidikan menurut Undang-Undang RI Nomor 20 Tahun 2003 pasal 1 ayat 1 yang menyatakan bahwa :

Usaha sadar dan terencana untuk mewujudkan suasana belajar dan proses pembelajaran agar peserta didik secara aktif mengembangkan potensi dirinya untuk memiliki kekuatan spiritual keagamaan, pengendalian diri, kepribadian, kecerdasan, akhlak mulia, serta keterampilan yang diperlukan dirinya, masyarakat, bangsa dan Negara.

Tujuan dari pendidikan nasional adalah untuk mencerdaskan kehidupan bangsa yang terdapat dalam UUD 1945. Keberhasilan pendidikan dapat tercapai bila terdapat usaha untuk meningkatkan kualitas pendidikan. Meningkatkan kualitas pendidikan memerlukan waktu. Oleh sebab itu, sistem pendidikan nasional senantiasa dikembangkan dan kualitas pembelajaran menentukan keberhasilan belajar.

Salah satu cara untuk meningkatkan kualitas pendidikan dengan memanfaatkan teknologi karena perlu diketahui bahwa, perkembangan ilmu pengetahuan dan teknologi (IPTEK) berdampak pada semua lini kehidupan. Selain perkembangan yang pesat, perubahan juga terjadi dengan cepat. Karenanya

diperlukan kemampuan untuk memperoleh, mengelola dan memanfaatkan IPTEK tersebut secara proporsional. Hal yang paling menentukan untuk tercapainya pendidikan yang berkualitas adalah proses pembelajaran yang dilaksanakan (Sundayana, 2013: 1).

Sesuai dengan Permendikbud No 65 Tahun 2013 tentang standar proses, disebutkan bahwa salah satu prinsip pembelajaran yang digunakan adalah pemanfaatan teknologi informasi dan komunikasi untuk meningkatkan efisiensi dan efektivitas pembelajaran (Permendikbud, 2013: 2).

Dari pernyataan di atas teknologi seharusnya digunakan untuk meningkatkan efisiensi dan efektivitas pembelajaran apalagi dalam pembelajaran matematika. Teknologi sangat esensial dalam pembelajaran matematika karena itu NCTM (2000 : 11) sebagai asosiasi guru-guru matematika di Amerika Serikat telah mendeklarasikan teknologi merupakan salah satu dari enam prinsip untuk pembelajaran matematika di sekolah (*six principles of school mathematics*):

Technology is essential in teaching and learning mathematics; It influences the mathematics is taught and enhances students' learning (Preiner, 2008 : 13).

Sehubungan dengan hal tersebut, komputer merupakan teknologi yang saat ini berkembang sangat pesat sudah selayaknya digunakan dalam pembelajaran. Dengan adanya kemajuan teknologi yang berkembang pesat saat ini, sangat diharapkan dapat dimanfaatkan oleh kalangan pendidik untuk menunjang proses pembelajaran (Zayyadi dkk, 2017: 26).

Trianto menyatakan bahwa salah satu aspek penunjang untuk mewujudkan pembelajaran yang optimal maka perlu didukung oleh penggunaan bahan ajar. Satu topik pembelajaran memerlukan sumber belajar yang sesuai dengan jumlah

standar kompetensi yang merupakan jumlah bidang kajian yang tercakup di dalamnya. Dalam penggunaannya, bahan ajar dilakukan berdasarkan kajian terhadap kurikulum dimana bahan ajar terdiri dari satu kesatuan yang meliputi rencana pelaksanaan pembelajaran dan modul. Pemilihan bahan ajar perlu dilakukan secara tepat seperti mempertimbangkan konsep dan jenis bahan ajar agar fungsi dari bahan ajar tersebut dapat tercapai (Purnomo, 2012: 1). Penggunaan bahan ajar yang dipadukan dengan penggunaan *software* tertentu menjadikan proses belajar mengajar lebih efisien (Andriani, 2012: 297).

Sejalan dengan pernyataan tersebut, terdapat ayat yang dapat digunakan sebagai rujukan, Allah SWT berfirman dalam Q.S.Al-Ghasiyah (88) : 17-20

أَفَلَا يَنْظُرُونَ إِلَى الْآيَاتِ كَيْفَ خُلِقَتْ ۖ وَإِلَى السَّمَاءِ كَيْفَ رُفِعَتْ ۖ وَإِلَى الْجِبَالِ
كَيْفَ نُصِبَتْ ۖ وَإِلَى الْأَرْضِ كَيْفَ سُطِحَتْ ۖ

Terjemahan:

“17. Maka Apakah mereka tidak memperhatikan unta bagaimana Dia diciptakan, 18. Dan langit, bagaimana ia ditinggikan?, 19. dan gunung-gunung bagaimana ia ditegakkan? 20. dan bumi bagaimana ia dihamparkan?” (Al-Qur’an dan Terjemahan, 2012: 592).

Dalam ayat tersebut Allah menjadikan binatang unta, gunung dan alam sebagai media pembelajaran. Demikianlah Islam sangat memperhatikan pendidikan manusia (Rama, 2014: 81).

Matematika merupakan salah satu bidang studi yang mendukung perkembangan ilmu pengetahuan dan teknologi. Namun fakta yang ditemukan bahwa matematika sering kali dianggap oleh peserta didik, sebagai mata pelajaran yang sulit, tidak menyenangkan, bahkan sebagai mata pelajaran yang menakutkan.

Hal ini karena, masih banyak peserta didik yang mengalami kesulitan-kesulitan dalam mengerjakan soal-soal matematika.

Pembelajaran matematika tidak hanya menekan pada kemampuan berhitung, tetapi pada konsep-konsep matematika yang bersifat abstrak (Suparni & Ibrahim, 2008: 121). Menurut Marti berpendapat bahwa, objek matematika yang bersifat abstrak tersebut merupakan kesulitan tersendiri yang harus dihadapi peserta didik dalam mempelajari matematika. Tidak hanya peserta didik, guru pun juga mengalami kendala dalam mengajarkan matematika terkait sifatnya yang abstrak tersebut. Konsep-konsep matematika dapat dipahami dengan mudah bila bersifat konkrit. Karenanya pengajaran matematika harus dilakukan secara bertahap. Pembelajaran matematika harus dimulai dari tahap konkrit. Lalu diarahkan pada tahapan semi konkrit, dan pada akhirnya siswa dapat berfikir dan memahami materi secara abstrak (Sundayana, 2013: 3).

Salah satu hal penting dalam matematika adalah pemahaman konsep matematis. Hal ini sejalan dengan tujuan pembelajaran matematika pada pendidikan dasar dan menengah menurut Permendiknas No 22 Tahun 2016, bahwa tujuan pembelajaran matematika disekolah antara lain adalah agar peserta didik memiliki kemampuan memahami konsep matematika, menjelaskan keterkaitan antara konsep dan mengaplikasikan konsep atau algoritma secara luwes, akurat, efisien, dan tepat dalam pemecahan masalah. Sejalan dengan Kilpatrick (2001) melalui *Mathematics Learning Students Committee, National Research Council* (NRC) Amerika Serikat mengemukakan bahwa, pemahaman

konsep merupakan salah satu dari lima kecakapan matematis yang harus dikuasai peserta didik dalam pembelajaran matematika (Afrilianto, 2012: 193).

Berdasarkan laporan TIMMS 2011 dalam Provasnik *et.al* (2012) siswa kelas VIII Indonesia menempati posisi ke 38 diantara 42 negara yang berpartisipasi dalam tes matematika dengan skor rata-rata 406 sedangkan skor standar rata-rata internasional adalah 500. Hasil survey TIMMS tentang kemampuan matematis siswa Indonesia ternyata tidak jauh berbeda dengan hasil survey dari lembaga lain seperti PISA (*Programme International for Student Assesment*). Berdasarkan hasil survey PISA 2012, kemampuan matematis siswa Indonesia menempati ranking 64 dari 65 negara dengan rata-rata skor yang diperoleh 375, padahal rata-rata skor internasional yang ditetapkan PISA adalah 494 (Oktaria, Alam, & Sulistiawati, 2016: 100).

Kemampuan untuk memahami konsep-konsep dalam matematika merupakan hal yang diperlukan dalam belajar matematika. Memahami dalam pembelajaran matematika umumnya melibatkan tindakan untuk mengetahui konsep dan prinsip-prinsip yang berkaitan dengan prosedur dan berhubungan atau menciptakan hubungan yang bermakna antar konsep yang ada dengan konsep yang baru dipelajari (Purwanti dkk, 2016: 116). Artinya bahwa pemahaman konsep dalam pelajaran matematika juga merupakan dasar untuk melanjutkan ke materi yang selanjutnya. Seorang peserta didik yang memahami konsep dasar dalam poses pembelajaran matematika akan lebih mudah untuk tahap selanjutnya. Hal tersebut, disebabkan karena matematika merupakan mata pelajaran yang saling terkait satu dengan yang lainnya dan tidak dapat dipisah-pisahkan serta

memiliki urutan tertentu. Oleh karena itu, dapat dikatakan bahwa konsep yang satu berkaitan dengan konsep yang lainnya.

Oleh sebab itu, kemampuan pemahaman konsep sangat penting dimiliki peserta didik, karena mempengaruhi sikap, keputusan dan cara-cara dalam memecahkan masalah (Trianto, 2009: 6).

Geometri adalah salah satu cabang matematika yang diajarkan di bangku sekolah, dari sekolah dasar hingga sekolah menengah bahkan hingga bangku perkuliahan. Geometri juga merupakan bidang penting dari matematika. Berdasarkan NCTM (2000), terdapat lima standar isi dalam matematika yaitu: bilangan dan operasinya, aljabar, geometri, pengukuran, serta analisis data dan peluang. Salah satu cabang dari geometri adalah transformasi geometri.

Transformasi geometri memiliki banyak peranan dalam perkembangan matematika peserta didik. Menurut Edwards dalam (Hanafi, Wulandari, & Wulansari, 2017: 93) mengungkapkan bahwa belajar transformasi geometri menyediakan kesempatan luas bagi pelajar untuk mengembangkan kemampuan visualisasi spasialnya dan penalaran geometri untuk memperoleh kemampuan pembuktian matematis. Selain itu, ada tiga alasan utama mengapa siswa harus belajar geometri transformasi seperti yang disampaikan Hollebrands (2003: 55), yaitu memberikan kesempatan siswa untuk berpikir tentang konsep matematika yang penting (seperti simetri, fungsi, dan sebagainya), menyediakan konteks yang membuat siswa berpikir menyadari bahwa geometri transformasi melibatkan berbagai disiplin ilmu, dan memungkinkan siswa terlibat pada aktivitas yang menggunakan reasoning tingkat tinggi melalui berbagai variasi. Bahkan menurut

NCTM (2000: 41), “Program pengajaran mulai TK hingga SMA harus bisa membuat siswa mampu menggunakan transformasi dan simetri untuk menganalisis situasi matematis” (Hanafi et al., 2017: 93).

Salah satu materi yang setiap jenjang ada adalah transformasi geometri, berdasarkan hasil observasi awal dan wawancara terhadap guru mata pelajaran matematika ibu Juminar Samsi di SMPN 1 Mangarabombang, materi pembelajaran yang dianggap sulit oleh siswa adalah Geometri khususnya transformasi geometri. Hasil analisis tes yang diberikan, (1) siswa masih kurang menguasai materi transformasi geometri, (2) siswa belum mampu menyelesaikan soal secara mandiri terlihat dari tes yang diberikan jawaban masing-masing siswa hampir sama walaupun jawaban mereka kurang tepat, (3) siswa belum menguasai materi prasyarat, seperti siswa belum mampu menentukan titik yang benar. Dari hasil pengamatan proses pembelajaran, siswa kurang aktif dalam proses pembelajaran. Dari hasil wawancara didapatkan bahwa guru menggunakan berbagai macam model pembelajaran, dapat dilihat dari RPP yang digunakan tetapi guru kurang menyentuh pada ranah media pembelajaran. Walaupun menggunakan media pembelajaran, media pembelajaran tersebut tidak eksploratif dan media yang digunakan jarang melibatkan peran aktif siswa. Padahal apabila media pembelajaran tersebut dapat melibatkan siswa secara aktif maka prestasi siswa akan meningkat.

Dari pernyataan masalah diatas salah satu media pembelajaran yang saat ini telah berkembang demikian pesat adalah komputer dengan berbagai program-program yang relevan. Salah satu program komputer yang dapat dimanfaatkan

sebagai media pembelajaran matematika adalah program *geogebra* (Asngari, 2015: 299). *Software geogebra* dirasa cocok digunakan oleh guru dalam mengembangkan proses pembelajaran (Nur, 2017: 97).

Software ini dikembangkan untuk proses belajar mengajar matematika di sekolah oleh Markus Hohenwarter di Universitas Florida Atlantic. Ada 3 kegunaan dari perangkat lunak *Geogebra* yaitu sebagai (1) media pembelajaran matematik,(2) alat bantu membuat bahan ajar matematika dan (3) menyelesaikan soal matematika.

Geogebra adalah sebuah pilihan yang tepat untuk berbagai macam presentasi dari objek matematika karena *geogebra* adalah *software* geometri dinamis yang membantu titik, garis, dan semua bentuk lengkung. Dengan beragam fasilitas yang dimiliki, *geogebra* dapat dimanfaatkan sebagai media pembelajaran matematika untuk mendemonstrasikan atau memvisualisasikan konsep-konsep matematis serta sebagai alat bantu untuk mengkonstruksi konsep-konsep matematis. *Software geogebra* juga memiliki kemampuan untuk memahami konsep transformasi (refleksi dan translasi) menggunakan objek-objek geometri. Kemampuan-kemampuan tersebut dapat memberikan pemahaman yang mendalam terhadap materi tertentu yang tidak atau kurang efektif jika disampaikan oleh guru secara langsung.

Melalui tampilan yang variatif dan menarik serta kemudahan dalam memanipulasi berbagai objek geometri diharapkan dapat meningkatkan minat, kreativitas belajar dan efektivitas pembelajaran geometri. Program ini dapat dimanfaatkan untuk meningkatkan pemahaman siswa terhadap konsep yang telah

dipelajari maupun sebagai sarana untuk memperkenalkan atau mengkonstruksi objek baru (Asngari, 2015: 299-300).

Penggunaan *geogebra* bertujuan untuk mengurangi kesulitan belajar yang diakibatkan oleh abstraknya objek kajian dalam matematika sehingga dapat meningkatkan pemahaman konsep matematis siswa. Sejalan dengan pernyataan tersebut, penelitian yang dilakukan Neneng Umiyatun terdapat pengaruh dalam pembelajaran berbantuan *geogebra* terhadap pemahaman konsep, dibandingkan dengan berbantuan power point yang dapat dilihat dari hasil nilai pretest dan posttest dengan perhitungan rata-rata gain score ternormalisasi 0,82 dengan kategori tinggi pada kelas eksperimen dan 0,66 dengan kategori sedang pada kelas control (Umiyatun, Hartoyo, & Suratman, 2015: 1).

Software geogebra amatlah cocok digunakan pada materi transformasi geometri yang meliputi refleksi, dilatasi, rotasi dan translasi. Oleh karena itu berdasarkan latar belakang di atas maka peneliti terdorong untuk meneliti “Pengembangan Bahan Ajar Berbasis *Geogebra* pada Materi Transformasi Geometri Terhadap Pemahaman Konsep Siswa Kelas IX SMP Negeri 1 Mangarabombang Kab. Takalar”.

B. Rumus Masalah

Rumusan masalah pada penelitian ini:

1. Bagaimana proses pengembangan bahan ajar berbasis *geogebra* pada materi transformasi geometri terhadap kemampuan pemahaman konsep siswa ?

2. Bagaimana tingkat (kevalidan, kepraktisan, dan keefektifan) bahan ajar berbasis *geogebra* yang dikembangkan pada materi transformasi geometri terhadap kemampuan pemahaman konsep siswa?

C. Tujuan Penelitian

Berdasarkan rumusan masalah yang telah dibuat, maka tujuan yang ingin dicapai pada penelitian ini adalah:

1. Untuk mengetahui proses pengembang bahan ajar berbasis *geogebra geogebra* pada materi transformasi geometri terhadap kemampuan pemahaman konsep siswa.
2. Untuk mengetahui tingkat (kevalidan, kepraktisan, dan keefektifan) bahan ajar berbasis *geogebra geogebra* yang dikembangkan pada materi transformasi geometri terhadap kemampuan pemahaman konsep siswa.

D. Manfaat Penelitian

1. Manfaat Teoritis

Hasil penelitian ini diharapkan dapat memberikan kontribusi bagi ilmu pengetahuan terutama dalam bidang pendidikan.

2. Manfaat Praktis

Dalam penelitian ini penulis sangat berharap untuk meningkatkan mutu pembelajaran matematika serta bermanfaat untuk berbagai pihak antara lain:

- a. Bagi sekolah

Sebagai bahan masukan bagi sekolah dalam upaya penyempurnaan dan perbaikan pembelajaran sehingga dapat meningkatkan hasil belajar dan menunjang tercapainya tujuan pembelajaran yang diharapkan.

b. Bagi guru

Bahan ajar ini dapat dijadikan sebagai alat bantu bagi guru dalam proses pembelajaran dan dapat menjadi acuan dalam meningkatkan pemahaman konsep mahasiswa.

c. Bagi siswa

Penelitian ini diharapkan dapat meningkatkan pemahaman konsep siswa pada materi transformasi geometri.

d. Bagi Peneliti

Sarana belajar untuk memperoleh pengalaman dan pengetahuan dalam mengembangkan bahan ajar berbasis *geogebra geogebra* pada materi transformasi geometri.

E. Spesifikasi Produk yang Dikembangkan

Produk yang dihasilkan pada pengembangan ini adalah bahan ajar berbasis *geogebra* pada materi transformasi geometri terhadap pemahaman konsep siswa di SMP Negeri 1 Mangarabombang kab. Takalar dengan spesifikasi sebagai berikut:

1. Bahan ajar yang dikembangkan dalam bentuk *software* sehingga peserta didik dapat menggunakannya sebagai sumber belajar mandiri.
2. Bahan ajar yang dikembangkan berupa file yang dapat dibuka kapanpun dan mudah disimpan, bisa di *DVD*, *Flashdisk*, dan media penyimpanan lainnya.
3. Bahan ajar yang dikembangkan terdiri dari 4 materi transformasi geometri, yaitu: refleksi, translasi, rotasi, dan dilatasi.

4. Bahan ajar yang dikembangkan dilengkapi dengan materi prasyarat dan soal latihan sehingga peserta didik dapat mengevaluasi materi yang dipelajarinya.

F. Asumsi dan Keterbatasan Pengembangan

1. Asumsi Pengembangan

Pengembangan bahan ajar berbasis *geogebra* ini terdapat beberapa asumsi:

- a. Proses belajar mengajar akan lebih mudah karena bahan ajar yang dikembangkan akan memperjelas pesan pembelajaran.
- b. Memberikan motivasi kepada siswa.
- c. Bahan ajar berbasis *geogebra* merupakan inovasi baru yang dapat membantu guru untuk memberikan materi yang lebih menarik.

2. Keterbatasan Pengembangan

Pengembangan media pembelajaran ini terbatas pada satu materi yaitu transformasi geometri.

- Afrilianto, M. (2012). Peningkatan Pemahaman Konsep dan Strategis Matematis Siswa SMP dengan pendekatan Methaphorical Thingking. *Junal Ilmiah Program Studi Matematika STIKP Siliwangi Bandung, 1*.
- Asngari, D. R. (n.d.). Penggunaan Geogebra dalam Pembelajaran Geometri.
- Falahuddin, I. (2014). Pemanfaatan Media dalam Pembelajaran. *Lingkar Widyaiswara*.
- Hanafi, M., Wulandari, K. N., & Wulansari, R. (2017). Transformasi Geometri Rotasi Berbantuan Software Geogebra. *Fibonacci, 3*(2).
- Nur, F. (2017). Pengembangan Bahan Ajar Matematika Kelas VII SMP Berdasarkan Model Pembelajaran Kolb-Knisley Berbantuan Geogebra Sebagai Upaya Meningkatkan High Order Thinking Skill dan Apresiasi Siswa terhadap Matematika. *MaPan : Jurnal Matematika Dan Pembelajaran, 5*.
- Oktaria, M., Alam, A. K., & Sulistiawati. (2016). Penggunaan Media Software GeoGebra untuk Meningkatkan Representasi Matematis Siswa SMP Kelas VIII. *Jurnal Matematika Kreatif-Inovatif, 7*(1).
- Permendikbud. (2013). *Standar Proses Pendidikan Dasar dan Menengah*.
- Sundayana, R. (2013). *Media Pembelajaran Matematika*. Bandung: Alfabeta.
- Suparni, & Ibrahim. (2008). *Strategi Pembelajaran Matematika*. Sukses Offset.

Trianto. (2009). *Mosel-model Pembelajaran Inovatif Berorientasi*


Konstruktivistik. Jakarta: Prestasi Pustaka.

Umiyatun, N., Hartoyo, A., & Suratman, D. (2015). Pengaruh Pembelajaran Berbantuan Geogebra Terhadap Pemahaman Konsep Matematis Siswa.

Jurnal Pendidikan Dan Pembelajaran, 4(12), 1.

Zayyadi, M., Supardi, L., & Misriyana, S. (2017). Pemanfaatan Teknologi

Komputer sebagai Media Pembelajaran Pada Guru Matematika. *Jurnal Pengabdian Masyarakat T Borneo*, 1(2), 26.



BAB II

TINJAUAN TEORITIS

A. Deskripsi Teori

1. Metode Penelitian dan Pengembangan

Penelitian pendidikan dan pengembangan dikenal dengan istilah *Research & Development* (R & D). Metode penelitian dan pengembangan adalah metode penelitian yang digunakan untuk menghasilkan produk tertentu dan menguji keefektifan produk tersebut (Sugiyono, 2011: 297).

Penelitian dan pengembangan menurut Sutaman (2015: 183) adalah suatu proses atau langkah-langkah untuk mengembangkan suatu produk baru atau menyempurnakan produk yang telah ada yang dapat dipertanggung jawabkan (Sutaman, 2015: 183). Produk tersebut tidak selalu berbentuk benda atau perangkat keras (*hardware*), seperti buku, modul, alat bantu pembelajaran di kelas atau di laboratorium, tetapi bisa juga perangkat lunak (*software*), seperti program komputer untuk pengolahan data, pembelajaran di kelas, perpustakaan atau laboratorium, ataupun model-model pendidikan, pembelajaran, pelatihan, bimbingan, evaluasi, manajemen, dan lain-lain (Syaodih Sukmadinata, 2013: 164-165).

Penelitian pengembangan menurut Seels & Richey dalam (Setyosari, 2013: 277) didefinisikan sebagai berikut:

“Development research, as opposed to simple instructional development, has been defined as the systematic study of designing, developing and evaluating instructional programs, processes and products that must meet the criteria of internal consistency and effectiveness.”

Berdasarkan defenisi ini penelitian pengembangan sebagaimana dibedakan dengan pengembangan pembelajaran yang sederhana, diefenisikan sebagai kajian secara sistematis untuk merancang, mengembangkan, dan mengevaluasi program-program, proses, dan hasil pembelajaran yang harus memenuhi kriteria konsistensi dan keefektifan secara internal.

Model pengembangan merupakan dasar untuk mengembangkan produk yang akan dihasilkan. Model pengembangan dapat berupa model prosedural, model konseptual, dan teoritik. Model prosedural adalah model yang bersifat deskriptif, menunjukkan langkah-langkah yang harus diikuti untuk menghasilkan produk. Model konseptual adalah model yang bersifat analitis yang menyebutkan komponen-komponen produk, menganalisis komponen secara rinci dan menunjukkan hubungan antar komponen yang akan dikembangkan. Model teoritik adalah model yang menggambar kerangka berpikir yang didasarkan pada teori-teori yang relevan dan didukung oleh data empirik (Pustilitjaknov, 2008: 8-9).

Menurut Borg & Gall (2003), dalam bukunya "*Educational Research*", dalam Yuberti (2014: 3) menjelaskan bahwa "Penelitian dan Pengembangan" dalam pendidikan adalah model pengembangan berbasis industri dimana temuan hasil penelitiannya digunakan untuk merancang produk pembelajaran, yang kemudian secara sistematis diuji cobakan dilapangan, dievaluasi, dan disempurnakan sampai dihasilkannya suatu produk pembelajaran yang memenuhi standarisasi tertentu, yaitu efektif, efisien, dan berkualitas.

Efektif berarti ukuran terhadap keunggulan produk dalam mencapai tujuan/kompetensi pembelajaran sesuai dengan kriteria/indikator atau standar ketuntasan belajar yang telah ditetapkan sebelumnya oleh sekolah, lembaga, atau pemerintah. Efisien, artinya bahwa produk yang dikembangkan mampu memberikan jaminan bahwa dari segi waktu, biaya, dan tenaga yang diperlukan untuk mencapai tujuan/kompetensi pembelajaran tertentu lebih singkat, lebih murah, dan lebih ringan bila dibandingkan dengan menggunakan produk-pruduk pembelajaran sebelumnya.

Produk-produk yang dihasilkan dalam bidang pendidikan dengan menggunakan metode penelitian dan pengembangan diharapkan mampu meningkatkan produktivitas pendidikan, yaitu lulusan dengan jumlah yang banyak, berkualitas, dan sesuai dengan kebutuhan masyarakat luas. Produk-produk pendidikan yang dihasilkan misalnya, kurikulum yang spesifik yang disengaja dikembangkan untuk keperluan pendidikan tertentu, metode yang digunakan dalam proses belajar mengajar, media yang berguna dalam pendidikan, buku ajar, modul kompetensi tenaga kependidikan, sistem evaluasi, model uji kompetensi, penataan ruang kelas untuk model pembelajaran tertentu, model unit produksi, model manajemen, sistem penggajian dan lain-lain (Sugiyono, 2013: 412).

Jadi, metode penelitian dan pengembangan adalah salah satu metode penelitian yang dimana seorang peneliti melakukan penelitian untuk membuat atau menyempurnakan suatu produk yang akan diuji keefektifannya.

2. Model Pengembangan ADDIE

Robert Maribe Branch mengembangkan Instructional Design (Desain Pembelajaran) dengan pendekatan ADDIE, yang merupakan kepanjangan dari *Analysis, Design, Development, Implementation and Evaluation*. Menurut Banny A dalam Sari (2017: 93) model ADDIE merupakan salah satu desain model pembelajaran yang lebih generik. Langkah-langkah pengembangan produk, model penelitian dan pengembangan ini lebih rasional dan lebih lengkap daripada model 4D. Oleh sebab itu, model ini dapat digunakan untuk berbagai macam bentuk pengembangan produk seperti model, strategi pembelajaran, metode pembelajaran, media dan bahan ajar.

Langkah-langkah model ADDIE menurut Mulyatiningsi (2011: 183-185) sebagai berikut:

a. *Analysis (Analisis)*

Pada tahap ini, kegiatan utama adalah menganalisis perlunya pengembangan model/metode pembelajaran baru dan menganalisis kelayakan dan syarat-syarat pengembangan model/metode pembelajaran baru. Pengembangan metode pembelajaran baru diawali oleh adanya masalah dalam model/metode pembelajaran yang sudah diterapkan. Masalah dapat terjadi karena model/metode pembelajaran yang ada sekarang sudah tidak relevan dengan kebutuhan sasaran, lingkungan belajar, teknologi, karakteristik peserta didik, dsb.

Tahap analisis merupakan suatu proses mendefinisikan apa yang akan dipelajari oleh peserta didik. Dalam Sari (2017: 93) untuk mengetahui atau menentukan apa yang harus dipelajari, kita harus melakukan beberapa kegiatan, diantaranya adalah :

- 1) Melakukan *needs analysis* (analisis kebutuhan) yaitu untuk menentukan kemampuan-kemampuan atau kompetensi yang perlu dipelajari oleh peserta didik untuk meningkatkan hasil belajar.
- 2) Melakukan *performance analysis* (analisis kinerja) yaitu untuk mengetahui dan mengklarifikasi apakah masalah yang dihadapi memerlukan solusi berupa pembuatan perangkat pembelajaran.

b. Design (Desain)

Dalam perancangan model/metode pembelajaran, tahap desain memiliki kemiripan dengan merancang kegiatan belajar mengajar. Kegiatan ini merupakan proses sistematis yang dimulai dari menetapkan tujuan belajar, merancang skenario atau kegiatan belajar mengajar, merancang perangkat pembelajaran, merancang materi pembelajaran dan alat evaluasi hasil belajar. Rancangan model/metode pembelajaran ini masih bersifat konseptual dan akan mendasari proses pengembangan berikutnya.

Desain merupakan langkah kedua dari model desain sistem pembelajaran ADDIE. Langkah ini merupakan:

- 1) Inti dari langkah analisis karena mempelajari masalah kemudian menemukan alternatif solusinya yang berhasil diidentifikasi melalui langkah analisis kebutuhan.

- 2) Langkah penting yang perlu dilakukan untuk, menentukan pengalaman belajar yang perlu dimiliki oleh siswa selama mengikuti aktivitas pembelajaran.
- 3) Langkah yang harus mampu menjawab pertanyaan, apakah program pembelajaran dapat mengatasi masalah kesenjangan kemampuan siswa?
- 4) Kesenjangan kemampuan disini adalah perbedaan kemampuan yang dimiliki siswa dengan kemampuan yang seharusnya dimiliki siswa.

c. *Development (Pengembangan)*

Development dalam model ADDIE berisi kegiatan realisasi rancangan produk. Dalam tahap desain, telah disusun kerangka konseptual penerapan model/metode pembelajaran baru. Dalam tahap pengembangan, kerangka yang masih konseptual tersebut direalisasikan menjadi produk yang siap diimplementasikan. Sebagai contoh, apabila pada tahap design telah dirancang penggunaan model/metode baru yang masih konseptual, maka pada tahap pengembangan disiapkan atau dibuat perangkat pembelajaran dengan model/metode baru tersebut seperti RPP, media dan materi pelajaran.

Dalam melakukan langkah pengembangan, ada dua tujuan penting yang perlu dicapai. Antara lain adalah :

- 1) Memproduksi, membeli, atau merevisi bahan ajar yang akan digunakan untuk mencapai tujuan pembelajaran yang telah dirumuskan sebelumnya.
- 2) Memilih media atau kombinasi media terbaik yang akan digunakan untuk mencapai tujuan pembelajaran.

d. *Implementation (Implementasi)*

Pada tahap ini, implementasikan rancangan dan metode yang telah dikembangkan pada situasi yang nyata yaitu di kelas. Selama implementasi, rancangan model/metode yang telah dikembangkan diterapkan pada kondisi yang sebenarnya. Materi disampaikan sesuai dengan model/metode baru yang dikembangkan. Setelah penerapan metode kemudian dilakukan evaluasi awal untuk memberi umpan balik pada penerapan model/metode berikutnya.

Tujuan utama dari langkah ini antara lain :

- 1) Membimbing siswa untuk mencapai tujuan atau kompetensi.
- 2) Menjamin terjadinya pemecahan masalah/solusi untuk mengatasi kesenjangan hasil belajar yang dihadapi oleh siswa.
- 3) Memastikan bahwa pada akhir program pembelajaran, siswa perlu memiliki kompetensi – pengetahuan, ketrampilan, dan sikap - yang diperlukan.

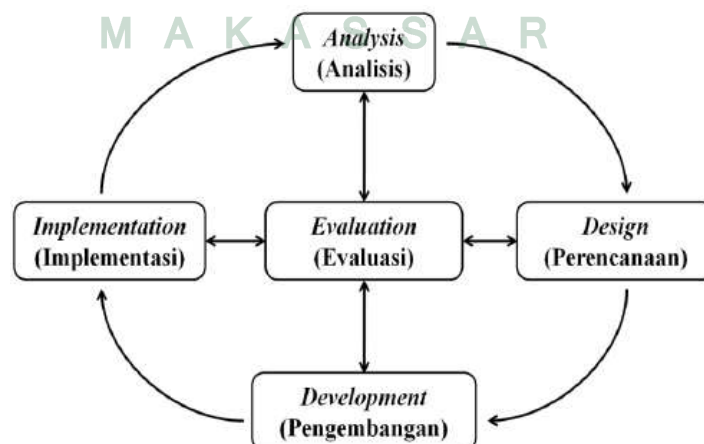
e. *Evaluation (Evaluasi)*

Evaluasi dilakukan dalam dua bentuk yaitu evaluasi formatif dan sumatif. Evaluation formatif dilaksanakan pada setiap akhir tatap muka (mingguan) sedangkan evaluasi sumatif dilakukan setelah kegiatan berakhir secara keseluruhan (semester). Evaluasi sumatif mengukur kompetensi akhir dari mata pelajaran atau tujuan pembelajaran yang ingin dicapai. Hasil evaluasi digunakan untuk memberi umpan balik kepada pihak pengguna model/metode. Revisi dibuat sesuai dengan hasil evaluasi atau kebutuhan yang belum dapat dipenuhi oleh model/metode baru tersebut.

Evaluasi terhadap program pembelajaran bertujuan untuk mengetahui beberapa hal, yaitu :

- 1) Sikap siswa terhadap kegiatan pembelajaran secara keseluruhan.
- 2) Peningkatan kompetensi dalam diri siswa, yang merupakan dampak dari keikutsertaan dalam program pembelajaran.
- 3) Keuntungan yang dirasakan oleh sekolah akibat adanya peningkatan kompetensi siswa setelah mengikuti program pembelajaran.

Menurut (Sugiyono, 2011: 38) langkah-langkah ADDIE sebagai berikut, *Analysis*, berkaitan dengan kegiatan analisis terhadap situasi kerja dan lingkungan sehingga dapat ditemukan produk apa yang perlu dikembangkan. *Design* merupakan kegiatan perancangan produk sesuai dengan yang dibutuhkan. *Development* adalah kegiatan pembuatan dan pengujian produk. *Implementation* adalah kegiatan menggunakan produk, dan *Evaluation* adalah kegiatan menilai apakah setiap langkah kegiatan dan produk yang telah dibuat sudah sesuai dengan spesifikasi atau belum



Gambar 2.1 Desain model ADDIE

3. Bahan Ajar

a. Pengertian Bahan Ajar

Menurut Pannen bahan ajar adalah bahan atau materi pelajaran yang disusun secara sistematis, yang digunakan guru dan siswa dalam proses pembelajaran (Malati, 2011: 15). Bahan ajar juga merupakan segala bentuk bahan baik berupa cetak maupun non cetak yang dapat digunakan oleh pengajar dalam kegiatan belajar mengajar demi tercapainya tujuan yang diinginkan (Zulhendri, 2017: 127).

Menurut Purnomo (2012: 1), bahan ajar dapat disajikan dalam berbagai bentuk seperti :

- 1) Bahan cetak seperti, *Hand out*, Buku, Modul, Lebar Kerja Siswa (LKS), Brosur.
- 2) *Audio* seperti, Radio, Kaset, CD Audio, HP, *Tipe Recorder*.
- 3) *Audio Visual* seperti, *Video/Film*, VCD.
- 4) *Visual* seperti, Foto, Gambar, Model.
- 5) Multimedia seperti, CD Interaktif, Komputer, Internet.

Menurut Purnomo (2012: 1), secara umum cakupan bahan ajar meliputi :

- 1) Judul, Mata Pelajaran, Standar Kompetensi, Kompetensi Dasar, Indikator, dan Tempat.
- 2) Petunjuk Pembelajaran.
- 3) Tujuan yang akan dicapai.
- 4) Informasi Pendukung.
- 5) Latihan – latihan.

6) Petunjuk Kerja.

7) Penilaian.

Tujuan penyusunan bahan ajar yaitu disusun dengan mempertimbangkan kebutuhan siswa yang sesuai dengan karakteristik dan setting atau lingkungan sosial siswa, membantu mereka dalam memperoleh bahan ajar selain dari buku teks yang terkadang sulit untuk didapatkan, mempermudah guru dalam melaksanakan pembelajaran (Purnomo, 2012: 2).

b. Jenis Bahan Ajar

Menurut Zuhendri (2017: 127), jenis-jenis bahan ajar terdiri dari :

- 1) Bahan ajar *visual*, adalah bahan ajar yang dapat digunakan dengan memanfaatkan indra penglihatan. Bahan ajar *visual* Terdiri atas bahan cetak (*printed*) dan non cetak (*non printed*) yaitu; *handout*, buku, modul, lembar kerja siswa, brosur.
- 2) Bahan ajar *audio*, adalah bahan ajar yang dapat digunakan dengan indra pendengaran, yaitu ditangkap dalam bentuk suara. Seperti kaset, radio, piringan hitam, dan *compact disk audio*.
- 3) Bahan ajar *audio visual*, adalah bahan ajar yang dapat digunakan dengan indra pendengaran dan indra penglihatan. Contohnya seperti *video compact disk*, dan film.

4. Software GeoGebra

Matematika merupakan ilmu abstrak yang perlu dibantu dengan alat untuk lebih memahaminya. Berbagai macam alat yang telah dibuat untuk mempermudah

pemahaman terhadapnya, khususnya alat berupa program aplikasi komputer. Salah satu program aplikasi komputer yang dapat dimanfaatkan dalam pembelajaran matematika adalah *geogebra* (Syahbana, 2016: 2).

Geogebra adalah program dinamis yang memiliki fasilitas untuk memvisualisasikan atau mendemonstrasikan konsep-konsep matematika serta sebagai alat bantu untuk mengkonstruksi konsep-konsep matematika. *Geogebra* pertama kali dikembangkan oleh Markus Hohenwarter sebagai proyek tesis *master*-nya pada tahun 2001 dengan ide dasarnya adalah membuat suatu perangkat lunak yang menggabungkan kemudahan penggunaan perangkat lunak geometri dinamis (DGS – *Dynamic Geometry Software*) dengan kekuatan dan fitur-fitur sistem aljabar komputer atau CAS (*Computer Algebra System*) untuk pembelajaran matematika (Hidayat dan Tamimuddin, 2016: 6).

Menurut Hohenwarter *geogebra* adalah program komputer untuk membelajarkan matematika khususnya geometri dan aljabar. Program ini dapat digunakan dengan bebas dan dapat diunduh dari www.geogebra.com. Program *geogebra* ini sangat terkenal, sehingga kerap dikunjungi dan telah digunakan oleh jutaan orang di seluruh dunia, baik oleh pelajar, mahasiswa, guru, dosen, dan yang berkepentingan menggunakannya.

Menurut Ali Syahbana beberapa manfaat program *geogebra* dalam pembelajaran matematika sebagai berikut:

- a) Dapat menghasilkan lukisan-lukisan geometri dengan cepat dan teliti, bahkan yang rumit.

- b) Adanya fasilitas animasi dan gerakan-gerakan manipulasi yang dapat memberikan pengalaman visual dalam memahami konsep geometri.
- c) Dapat dimanfaatkan sebagai bahan balikan/evaluasi untuk memastikan bahwa lukisan geometri yang telah dibuat memang benar.
- d) Mempermudah untuk menyelidiki atau menunjukkan sifat-sifat yang berlaku pada suatu objek geometri.

Geogebra terus mengalami pengembangan. Penemu dan perancangnya terus berusaha memperbaiki dan menambahi kekurangan dari program *geogebra* ini. Pada saat ini telah muncul *Geogebra 5* sebagai perbaikan dari *Geogebra 4.4*. Pada *Geogebra 5* ini telah dapat dijumpai gambar dalam bentuk 3 dimensi. Pada bagian I ini, dilakukan pengenalan komponen dari *Geogebra 5*. Sedangkan pada bagian II, dilakukan praktek dengan menggunakan sedikit *Geogebra 4.4*. dan lebih banyak *Geogebra 5* (Syahbana, 2016: 2).

Geogebra adalah software matematika yang mudah digunakan, baik pada materi geometri, aljabar, dan kalkulus. Hohenwarter & Fuchs menjelaskan *geogebra* sangat bermanfaat sebagai media pembelajaran matematika dengan beragam aktivitas sebagai berikut:

- a. Sebagai media demonstrasi dan visualisasi. Dalam hal ini, dalam pembelajaran yang bersifat tradisional, guru memanfaatkan *geogebra* untuk mendemonstrasikan dan memvisualisasikan konsep konsep matematik tertentu
- b. Sebagai alat bantu konstruksi. Dalam hal ini *geogebra* digunakan untuk memvisualisasikan konstruksi konsep matematika tertentu,

misalnya mengkonstruksi lingkaran dalam maupun lingkaran luar segitiga, atau garis singgung.

- c. Sebagai alat bantu proses penemuan. *geogebra* digunakan untuk alat bantu bagi siswa untuk menemukan suatu konsep matematis, misalnya tempat kedudukan titik-titik atau karakteristik parabola (Nur, 2017: 99).

Terdapat enam pilihan tampilan yang diberikan yaitu :

- a. Tampilan aljabar dan grafik (Algebra), seperti yang telah tampil pada layar di sebelah. Bagian sebelah kiri, yaitu tampilan aljabar merupakan tempat menampilkan bentuk aljabar dari objek/persamaan yang dimaksud. Bagian sebelah kanan, yaitu tampilan grafik merupakan tempat menampilkan gambar atau grafik dari objek/persamaan yang dimaksud.
- b. Tampilan geometri (Geometry), merupakan tampilan grafik yang hanya menampilkan bentuk geometri dari objek/persamaan yang dimaksud.
- c. Tampilan pengolah angka (Spreadsheet), merupakan tampilan bentuk tabel pengolah angka yang terdiri atas baris dan kolom. Pada tampilan ini dapat dibuat matriks, tabel, dan lain sebagainya yang memuat objek matematika dalam bentuk baris dan kolom. Anda dapat memasukkan ke dalam sel-sel spreadsheet tidak hanya angka, tetapi semua jenis objek matematika yang didukung oleh GeoGebra, misalnya koordinat titik, fungsi, dan perintah. Jika memungkinkan, GeoGebra segera menampilkan representasi grafis dari objek yang Anda masukkan ke dalam sel spreadsheet pada Tampilan Grafik juga.

- d. Tampilan Computer Algebra System (CAS), merupakan tampilan sistem komputer aljabar untuk perhitungan simbolik. Tampilan CAS ini terdiri dari baris yang setiap barisnya memiliki input di bagian atas dan layar output pada bagian bawah.
- e. Tampilan grafik 3 dimensi (3D Graphics), hampir sama seperti tampilan aljabar dan grafik. Bagian sebelah kiri, yaitu tampilan aljabar merupakan tempat menampilkan bentuk aljabar dari objek/persamaan yang dimaksud. Bagian sebelah kanan, yaitu tampilan grafik merupakan tempat menampilkan gambar atau grafik 3 dimensi dari objek/persamaan yang dimaksud.
- f. Tampilan probabilitas statistik (Probability), merupakan tampilan bentuk statistik. Pada tampilan ini kita dapat melihat bentuk distribusi statistik dan melakukan perhitungan uji statistik (Syahbana, 2016: 3).

5. Transformasi Geometri

Transformasi geometri atau lebih sering disebut transformasi adalah mengubah setiap koordinat titik (titik-titik dari suatu bangun) menjadi koordinat lainnya pada bidang dengan satu aturan tertentu. Misalnya, transformasi T titik $P(x, y)$ menghasilkan bayangan $P'(x', y')$, operasi tersebut dapat kita tulis sebagai $P(x, y) \rightarrow P'(x', y')$ (Herynugroho dkk, 2010 : 118). Transformasi ada yang mengubah posisi benda/bangun tetapi bentuk dan ukurannya sama dengan sebelum dilakukan transformasi. Ada juga transformasi yang mengubah posisi benda/bangun yang ditransformasikan meskipun bentuknya masih sama. Jenis transformasi adalah

pergeseran (translasi), pencerminan (refleksi), perputaran (rotasi), dan perkalian (dilatasi)

a. Tranlasi

Translasi atau pergeseran adalah suatu transformasi yang memindahkan setiap titik pada bidang menurut jarak dan arah tertentu (Sulistiyono dkk, 2013: 437)

Translasi pada bidang Kartesius dapat dilukis jika mengetahui arah dan seberapa jauh gambar bergerak secara mendatar dan atau vertikal. Untuk nilai yang sudah ditentukan a dan b yakni translasi $\begin{pmatrix} a \\ b \end{pmatrix}$ memindahkan setiap titik $P(x,y)$ dari sebuah bangun pada bidang datar ke $P'(x+a, y+b)$. Translasi dapat disimbolkan dengan

$$(x, y) \rightarrow (x + a, y + b)$$

(Subchan, 2018 : 157)

b. Refleksi

Refleksi atau pencerminan adalah salah satu transformasi yang memindahkan setiap titik pada suatu bidang (atau bangun geometri) dengan menggunakan sifat benda dan bayangan pada cermin datar (Subchan, 2018: 136).

Sifat-sifat pencerminan adalah:

- 1) Jarak dari titik asal ke cermin sama dengan jarak cermin ke titik bayangan.
- 2) Garis yang menghubungkan titik asal dengan titik bayangan tegak lurus terhadap cermin.

Jika diketahui sebarang titik dengan koordinat (x,y) pada koordinat kartesius, maka koordinat bayangan hasil pencerminannya dapat dilihat pada Tabel 2.1 berikut

| No. | Pencerminan Terhadap | Titik Koordinat Bayangan |
|-----|----------------------|--------------------------|
| 1. | Sumbu- x | $(x, -y)$ |
| 2. | Sumbu- y | $(-x, y)$ |
| 3. | Titik Asal $O(0,0)$ | $(-x, -y)$ |
| 4. | Garis $y=x$ | (y, x) |
| 5. | Garis $y=-x$ | $(-y, -x)$ |
| 6. | Garis $y=h$ | $(x, 2h - y)$ |
| 7. | Garis $x=h$ | $(2h - x, y)$ |

c. Rotasi

Rotasi atau Perputaran adalah transformasi yang memindahkan titik-titik dengan cara memutar titik-titik tersebut sejauh θ terhadap suatu titik pusat rotasi (Zaelani dkk, 2018: 538). Suatu perputaran terjadi jika sebuah titik, gambar atau bangun diputar mengelilingi titik pusatnya. Perputaran atau rotasi pada bidang datar ditentukan oleh:

1) Sudut Rotasi

Sudut rotasi bisa bernilai $0^\circ - 360^\circ$. Namun hanya mempelajari rotasi dengan sudut-sudut istimewa, yaitu $90^\circ, 180^\circ, 270^\circ$, dan 360° .

2) Arah Rotasi

Berdasarkan aturan penentuan kuadran maka arah rotasi positif jika berlawanan jarum jam dan arah rotasi negatif jika searah jarum jam.

3) Titik Pusat Rotasi

Titik pusat rotasi berupa suatu titik koordinat. Jika titik pusat rotasi tidak ditentukan maka titik pusat rotasi adalah titik asal $O(0,0)$.

Jika titik $P(x, y)$ dirotasikan oleh $R[O(0,0), \theta]$ dan diperoleh bayangan $P'(x', y')$, secara pemetaan dapat dituliskan

$$P(x, y) \xrightarrow{R[O(0,0), \theta]} P'(x', y')$$

Dengan :

$$x' = x \cos \theta - y \sin \theta$$

$$y' = x \sin \theta + y \cos \theta$$

Jika titik $P(x, y)$ dirotasikan oleh $R[P(a, b), \theta]$ dan diperoleh bayangan $P'(x', y')$, secara pemetaan dapat dituliskan

$$P(x, y) \xrightarrow{R[P(a,b), \theta]} P'(x', y')$$

Dengan :

$$(x' - a) = (x - a) \cos \theta - (y - b) \sin \theta$$

$$(y' - b) = (x - a) \sin \theta + (y - b) \cos \theta$$

d. Dilatasi

Dilatasi atau Perkalian adalah suatu transformasi yang mengubah jarak titik-titik dengan faktor pengali tertentu terhadap suatu titik tertentu. Faktor pengali

tertentu disebut faktor dilatasi atau faktor skala dan titik tertentu itu dinamakan pusat dilatasi (Zaelani dkk :538).

1) Faktor Skala

Faktor skala (k) merupakan ukuran atau perbesaran/pengecilan dari bangun yang asli. Nilai positif, nol, atau negatif.

Contoh: faktor skala 2 membuat semua jarak dua kali lebih panjang

2) Faktor Dilatasi

Berbentuk titik koordinat. Jika tidak ditentukan maka titik pusatnya adalah $O(0,0)$.

Jika titik $P(x, y)$ didilatasikan dengan pusat $O(0,0)$ dan faktor skala k maka akan diperoleh bayangan $P'(x', y')$, secara pemetaan dapat ditulis:

$$P(x, y) \xrightarrow{[O(0,0),k]} P'(x', y')$$

Dengan :

$$x' = kx$$

$$y' = ky$$

Jika titik $P(x, y)$ didilatasikan dengan pusat $P(a, b)$ dan faktor skala k maka akan diperoleh bayangan $P'(x', y')$, secara pemetaan dapat ditulis:

$$P(x, y) \xrightarrow{[P(a,b),k]} P'(x', y')$$

Dengan :

$$x' = kx - ka + a$$

$$y' = ky - kb + b$$

6. Pemahaman Konsep

Pemahaman pada dasarnya berasal dari kata “paham” yang mengandung makna “benar-benar mengerti” (Rosita, Laelasari, & Noto, 2014: 60). Pemahaman Dalam pengertian yang lebih luas pemahaman dapat diartikan dengan mengerti benar sehingga dapat mengkomunikasikan dan mengajarkan kepada orang lain (Zevika, Yarman, & Yerizon, 2012: 45).

Pemahaman atau *komprehensi* adalah tingkat kemampuan yang mengharapkan peserta didik mampu memahami arti atau konsep, situasi, serta fakta yang diketahuinya. Dalam hal ini peserta didik tidak hanya hafal secara verbalistis, tetapi memahami konsep dari masalah atau fakta yang ditanyakan (Purwanto, 2002: 44).

Menurut NCTM untuk mencapai pemahaman yang bermakna maka pembelajaran matematika harus diarahkan pada pengembangan kemampuan koneksi matematik antar berbagai ide, memahami bagaimana ide-ide matematik saling berkaitan satu sama lain sehingga terbangun pemahaman menyeluruh dan menggunakan matematik dalam konteks di luar matematika (Utomo, 2016: 6).

Dalam proses pembelajaran matematik, kemampuan pemahaman konsep sangat penting, karena kemampuan pemahaman konsep siswa pada topik tertentu dipengaruhi oleh pemahaman konsep siswa pada topik sebelumnya. Kemampuan pemahaman konsep merupakan landasan penting untuk berpikir dalam menyelesaikan permasalahan. Permasalahan matematika maupun permasalahan-permasalahan di kehidupan sehari-hari. Dalam belajar matematika antar satu konsep dengan konsep

yang lainnya saling terkait dengan meningkatkan kemampuan pemahaman konsep, disamping karena merupakan tujuan dalam kurikulum, kemampuan tersebut sangat menentukan keberhasilan penguasaan siswa terhadap materi pelajaran selanjutnya serta mendukung pada kemampuan-kemampuan matematik lainnya, seperti komunikasi matematika, penalaran matematik, koneksi matematik, representasi matematik, dan *problem solving* (Ningsih, 2017: 83).

Indikator pemahaman konsep menurut Peraturan Dirjen Dikdasmen Depdiknas Nomor 506/C/Kep/PP/2004 dalam Zevika et al., (2012: 46) yaitu:

- 1) Menyatakan ulang setiap konsep.
- 2) Kemampuan mengklasifikasikan objek-objek menurut sifat-sifat tertentu sesuai dengan konsepnya.
- 3) Kemampuan memberi contoh dan bukan contoh.
- 4) Kemampuan menyajikan konsep dalam berbagai bentuk representasi matematika.
- 5) Mengembangkan syarat perlu atau syarat cukup suatu konsep.
- 6) Kemampuan menggunakan, memanfaatkan dan memilih prosedur atau operasi tertentu.
- 7) Kemampuan mengaplikasikan konsep atau algoritma pemecahan masalah.

B. Penelitian yang Relevan

Penelitian yang baik adalah penelitian yang memiliki kajian penelitian serupa dengan hasil yang relevan. Hal tersebut dapat digunakan sebagai pedoman awal sebagai kerangka pemikiran guna menambah, mengembangkan maupun memperbaiki

penelitian yang telah ada sebelumnya. Adapun hasil penelitian yang relevan dengan penelitian ini adalah sebagai berikut :

1. Penelitian oleh M. Ismail Walid

Pada penelitian ini proses pengembangan media pembelajaran berbasis Geogebra dengan menggunakan model pengembangan ADDIE (*Analysis, Design, Development, Implementation, Evaluation*). Hasil validasi ahli materi dengan rata-rata 3,1 berada pada kategori sangat valid, karena $3 \leq M \leq 4$ sehingga materi pada media tersebut dikatakan sangat valid, sedangkan hasil validasi ahli media dengan rata-rata 3,05 berada pada kategori sangat valid, karena $3 \leq M \leq 4$ sehingga media pembelajaran dikatakan sangat valid. Eektif karena media pembelajaran dinilai oleh siswa dengan respon positif dengan rata-rata persentase respon positif sebesar 88,53% dengan rata-rata respon sebesar 4,32 serta respon guru dengan rata-rata respon sebesar 4,1 dikatakan efektif karena persentase respon siswa lebih dari 50%.

2. Penelitian oleh Bagus Ardi Saputro, Muhammad Prayito, dan Farida Nursyahidah

Mengembangkan Media Pembelajaran Geometri Menggunakan Pendekatan Pendidikan Matematika Realistik Berbasis GeoGebra. Tujuan dari penelitian ini adalah untuk mengembangkan media geometri menggunakan pendekatan Pendidikan Matematika Realistik Indonesia (PMRI) berbasis GeoGebra. Metode yang digunakan adalah Research and Development (R&D) dengan model 4D Thiagarajan yang terdiri dari tahap pendefinisian, perancangan, pengembangan, dan diseminasi. Hasil penelitian ini menunjukkan bahwa hasil validasi media dari validator 1 mendapat skor

46 atau dalam nilai sangat baik, dan dari validator 2 mendapat skor 45 atau dalam nilai baik. Sedangkan hasil validasi materi dari kedua validator menyatakan bahwa media yang dikembangkan ini sangat baik dengan skor masing-masing 51 dan 50. Media ini dapat menciptakan proses pembelajaran yang berpusat pada siswa, mengeksplorasi khasanah kearifan lokal yang digunakan sebagai konteks pembelajaran yang memenuhi semua karakteristik PMRI dan berbasis GeoGebra.

3. Penelitian oleh Putri Ayu Permatasari, Dafik, dan Arif Fatahillah

Mengembangkan media pembelajaran matematika interaktif *schoolology* berbantuan *software* geogebra materi transformasi geometri kelas XI. Model yang digunakan pada penelitian ini adalah model 4D. Hasil analisis pengembangan media memperoleh nilai tingkat kevalidan media sebesar 0,93 atau dengan kata lain tingkat kevalidan media berada pada kategori “Sangat Tinggi”, tingkat kepraktisan memperoleh rerata 44,21 atau 84,2% berada pada kategori “Baik”, dan tingkat keefektifan diperoleh rerata hasil tes kemampuan siswa sebesar 81,25% siswa mencapai nilai ketuntasan minimal. Dengan demikian penelitian ini menghasilkan media pembelajaran yang telah memenuhi kriteria valid, praktis dan efektif sehingga media pembelajaran ini layak untuk digunakan sebagai media pembelajaran di sekolah

4. Penelitian oleh Fitriani Nur

Fitriani Nur melakukan penelitian mengembangkan bahan ajar matematika kelas VII SMP berdasarkan model pembelajaran Kolb-Knisley berbantuan *geogebra* sebagai upaya meningkatkan *higher-order thinking skill* dan apresiasi siswa terhadap

matematika. Jenis penelitian yang digunakan adalah penelitian pengembangan yang menggunakan model ADDIE. Hasil penelitian dan pengembangan yang dilakukan menunjukkan bahwa bahan ajar yang dihasilkan dapat dijadikan sebagai media pembelajaran, berdasarkan penilaian validator dengan persentase 88,33% dan kategori sangat baik. Rata-rata apresiasi siswa setelah menggunakan bahan ajar meningkat dari 73,66 menjadi 103,60. Persentase berdasarkan angket respn siswa adalah 95%. Dapat disimpulkan bahan ajar yang dikembangkan pada kategori sangat baik.

5. Penelitian oleh Annajmi

Annajmi melakukan penelitian peningkatan kemampuan pemahaman konsep matematik siswa SMP melalui metode penemuan terbimbing berbantuan *software geogebra*. Hasil penelitian yang dilakukan adalah peningkatan kemampuan pemahaman konsep matematik siswa yang diberi pembelajaran metode penemuan terbimbing berbantuan *software Geogebra* lebih tinggi daripada peningkatan kemampuan pemahaman konsep matematik siswa yang diberi pembelajaran metode penemuan terbimbing tanpa *software Geogebra*.

C. Kerangka Berpikir

Dari hasil observasi, ditemukan siswa kurang memahami materi geometri transformasi sehingga dalam proses pembelajaran siswa kurang aktif dan merasa bosan. Walaupun guru menggunakan berbagai macam model pembelajaran tapi kurang menggunakan media pembelajaran yang dapat meningkatkan aktivitas siswa.

Buku yang digunakan masih kurang dalam memvisualisasikan materi transformasi geometri.

Dalam pembelajaran matematika di sekolah, guru hendaknya memilih dan menggunakan strategi, pendekatan, metode dan media pembelajaran yang tepat agar tujuan pembelajaran matematika dapat tercapai. Salah satu langkah yang dapat ditempuh adalah penggunaan media pembelajaran, penggunaan media saat pembelajaran dapat memberikan penjelasan mengenai materi pelajaran sekaligus dapat meningkatkan ketertarikan peserta didik untuk belajar.

Kemajuan ilmu pengetahuan, teknologi dan arus globalisasi juga berpengaruh pada dunia pendidikan, salah satunya yaitu pengembangan media pembelajaran dengan bantuan komputer. Komputer pada masa sekarang ini sudah menjadi hal yang tidak dapat ditanggalkan. Pengembangan media pembelajaran dengan komputer masih sangat kurang digunakan di sekolah sehingga belum memenuhi kebutuhan dalam proses pembelajaran. Salah satu pengembangan media yang dapat dilakukan untuk memberikan inovasi adalah berbasis *geogebra*. *Geogebra* dipilih karena software ini mempunyai bagian khusus untuk menjelaskan mengenai materi transformasi geometri.

Dengan begitu, diharapkan dengan peneliti mengembangkan bahan ajar berbasis *geogebra* untuk materi transformasi geometri dapat meningkatkan pemahaman konsep pada materi tersebut.



Gambar 2.2 Bagan Kerangka Pikir



UNIVERSITAS ISLAM NEGERI
ALAUDDIN
M A K A S S A R

- Arsyad, A. (2010). *Media Pembelajaran* (Cet. 13). Jakarta: Rajagrafindo Persada.
- Mulyasa. (2012). *Praktik Penelitian Tindakan Kelas* (Cet. V). Bandung: Remaja Rosdakarya.
- Mulyatiningsi, E. (2011). *Riset Terapan Bidang Pendidikan dan Teknik*. (A. Nuryanto, Ed.). Yogyakarta: UNY Pres.
- Ningsih, S. Y. (2017). PENINGKATAN KEMAMPUAN PEMAHAMAN KONSEP SISWA MELALUI PENDEKATAN MATEMATIKA REALISTIK DI SMP SWASTA TARBIYAH ISLAMIAH. *Journal of Mathematics Education and Science*, 3(1).
- Nur, F. (2017). Pengembangan Bahan Ajar Matematika Kelas VII SMP Berdasarkan Model Pembelajaran Kolb-Knisley Berbantuan Geogebra Sebagai Upaya Meningkatkan High Order Thinking Skill dan Apresiasi Siswa terhadap Matematika. *MaPan : Jurnal Matematika Dan Pembelajaran*, 5.
- Nuryanto, A. (2015). *Media Pembelajaran*. Yogyakarta.
- Purwanto, N. (2002). *Prinsip-Prinsip dan Teknik Evaluasi Pengejaran* (11th ed.). Bandung: PT Remaja Rosdakarya.

- Pustilitjaknov, T. (2008). *Metode Penelitian Pengembangan*, 8–9.
- Rosita, C. D., Laelasari, & Noto, M. S. (2014). ANALISIS KEMAMPUAN PEMAHAMAN MATEMATIS MAHASISWA PADA MATA KULIAH ALJABAR LINEAR 1. *Jurnal Euclid*, 1(2), 61.
- Sari, B. K. (2017). Desain Pembelajaran Model ADDIE dan Implementasinya dengan Teknik Jigsaw. In *Desain Pembelajaran di Era ASEAN ECONOMIC COMMUNITY (AEC) untuk Pendidikan Indonesia Berkemajuan* (p. 93). Sidoarjo: Universitas Muhammadiyah Sidoarjo.
- Setyosari, P. (2013). *Metode Penelitian Pendidikan & Pengembangan* (4th ed.). Jakarta: Prenamedia Group.
- Sudjana, N., & Rifai, A. (2009). *Teknologi Pengajaran*. Bandung: Sinar Baru Algensindo.
- Sugiyono. (2011). *Metode Penelitian Kuantitatif Kualiatatif dan R&D* (Cet. II). Bandung: Alfabeta.
- Sugiyono. (2013). *Metode Penelitian Kualitatif Kuantitatif dan R&D*. Bandung: Alfabeta.
- Susanti, & Zulfiana, A. (2017). *Jenis-jenis Media dalam Pembelajaran*. Sidoarjo.
- Sutaman. (2015). *Metode Penelitian Pendidikan*. Kartasura: Fairuz Media.

Syafiti, Q. (2017). *Pengembangan Media Pembelajaran Matematika Menggunakan Geogebra di SMP Negeri 23 Bandar Lampung*. UIN Raden Intan Lampung.

Syahbana, A. (2016). *Belajar Menguasai GeoGebra*. Palembang: NoerFikri Offset.

Syaodih Sukmadinata, N. (2013). *Metode Penelitian Pendidikan*. Bandung: PT Remaja Rosdakarya.

Utomo, J. S. (2016). *Analisis Kemampuan Pemahaman Konsep Matematis Siswa SMPN 3 Kalibagor Berdasarkan Emotional Quotient*. Universitas Muhammadiyah Purwokerto.

Yuberti. (2014). Penelitian dan Pengembangan Yang Belum Diminati dan Perspektifnya. *Jurnal Ilmiah Pendidikan Fisika Al-Biruni*, 3(2), 1–15.

Zevika, M., Yarman, & Yerizon. (2012). MENINGKATKAN KEMAMPUAN PEMAHAMAN KONSEP SISWA KELAS VIII SMP NEGERI 2 PADANG PANJANG MELALUI PEMBELAJARAN KOOPERATIF TIPE THINK PAIR SHARE DISERTAI PETA PIKIRAN. *Jurnal Pendidikan Matematika*, 1(1).

BAB III

METODOLOGI PENELITIAN

A. Jenis Penelitian

Jenis penelitian yang digunakan adalah jenis penelitian dan pengembangan atau *Research and Development* (R&D). Produk yang dihasilkan dalam penelitian ini adalah bahan ajar berbasis *geogebra* pada materi transformasi geometri. Model pengembangan yang digunakan dalam penelitian ini adalah model *Analysis, Design, Development, Implementation* dan *Evaluation* (ADDIE).

B. Prosedur Pengembangan

Dalam hal prosedur penelitian pengembangan ADDIE mengungkapkan bahwa siklus R&D tersusun dalam beberapa langkah yaitu, *Analysis, Design, Development, Implementation* dan *Evaluation*. Menurut Endang Mulyatiningsi langkah-langkah pengembangan produk, model penelitian dan pengembangan ini lebih rasional dan lebih lengkap.

1. Analysis (Analisis)

Tahap analisis adalah tahap awal sebelum menentukan konsep bahan ajar berbasis *geogebra*. Media pembelajaran baru memerlukan analisis untuk mengetahui kelayakan media yang diterapkan. Pada tahap ini, terdapat 3 kegiatan, sebagai berikut:

a. Analisis Tujuan Media Pembelajaran

Tujuan pengembangan media pembelajaran berbantuan *geogebra* ialah sebagai media pembelajaran pendukung yang akan digunakan oleh guru mata pelajaran matematika pada saat proses pembelajaran serta sebagai media pembelajaran individual bagi siswa.

b. Analisis Kurikulum

Pada tahap analisis kurikulum ini memperhatikan karakteristik kurikulum yang digunakan dalam sekolah tersebut. Hal ini dilakukan agar pengembangan yang dilakukan dapat sesuai tuntutan kurikulum yang berlaku. Kurikulum yang digunakan adalah kurikulum 2013. Kemudian peneliti mengkaji KD untuk merumuskan indikator-indikator pencapaian pembelajaran.

c. Analisis Karakteristik Siswa

Dalam mengembangkan media pembelajaran berbantuan *geogebra* diperlukan analisis pengguna, ini bertujuan untuk mengetahui bagaimana sifat ataupun karakteristik siswa pada saat proses pembelajaran. Adapun hasil identifikasi dapat ditemukan bahwa sifat ataupun karakteristik siswa dalam proses pembelajaran cenderung kurang memahami, siswa cepat merasa bosan dengan metode pembelajaran yang selama ini digunakan, siswa sering terlihat asyik dengan kegiatannya sendiri pada saat guru menerangkan pelajaran, ketika guru memberikan pertanyaan hanya sebagian siswa yang antusias menjawab.

2. Design (Desain)

Tahap kedua adalah tahap design atau perancangan. Pada tahap ini mulai dirancang bahan ajar berbasis *geogebra* yang selanjutnya akan dikembangkan sesuai dengan hasil analisis yang dilakukan sebelumnya. Selanjutnya, tahap perancangan dilakukan dengan menentukan unsur-unsur yang diperlukan dalam media pembelajaran seperti penyusunan peta kebutuhan dan kerangka bahan ajar. Peneliti juga mengumpulkan referensi yang akan digunakan dalam mengembangkan materi dalam bahan ajar. Pada tahap ini, peneliti juga menyusun instrumen yang akan digunakan untuk menilai bahan ajar yang dikembangkan. Instrumen disusun dengan memperhatikan aspek penilaian yaitu aspek kelayakan isi, kelayakan bahasa, kelayakan penyajian. Instrumen yang disusun berupa lembar penilaian bahan ajar dan angket respon. Selanjutnya instrumen yang sudah disusun akan divalidasi untuk mendapatkan instrumen penilaian yang valid.

3. Development (Pengembangan)

Tahap pengembangan ini bertujuan untuk menghasilkan bahan ajar yang telah dirancang pada tahap desain dan analisis yang telah dilakukan pada tahap awal.

a. Pembuatan Produk

Pembuatan produk ini menggunakan *software geogebra*. Produk yang akan dihasilkan pada penelitian ini adalah bahan ajar berbasis *geogebra*.

b. Masukan dari Dosen Pembimbing

Saran dan kritik dari dosen pembimbing terhadap produk yang dibuat dibutuhkan untuk kualitas media pembelajaran sebelum melakukan validasi ahli.

c. Validasi ahli

Pada validasi ahli dilakukan validasi isi dan konstruk. Produk yang telah selesai divalidasi oleh ahli media dan ahli materi. Segala perbaikan dan saran dijadikan untuk melakukan revisi media dan perangkat pembelajaran yang mendukung seperti RPP.

4. Implementation (Implementasi)**a. Uji coba produk**

Uji coba produk bertujuan untuk melihat sejauh mana produk yang dibuat mencapai sasaran atau tujuan dan mengetahui produk yang dibuat telah layak digunakan atau belum. Produk yang baik jika memenuhi tiga kriteria, yaitu valid, efektif, dan praktis.

Data diperoleh dengan cara membagikan lembar evaluasi berupa angket kepada siswa, tes hasil belajar, observasi pada saat pembelajaran menggunakan media berlangsung, dan wawancara dengan guru matematika setelah uji coba selesai dilakukan. Angket dibagikan setelah siswa mengalami dan merasakan pembelajaran menggunakan produk yang dikembangkan.

b. Revisi Produk

Revisi produk dilakukan sebanyak dua kali yaitu setelah divalidasi oleh ahli dan setelah ujicoba untuk memperbaiki produk yang dihasilkan agar layak untuk diproduksi dan digunakan dalam pembelajaran.

5. Evaluation (Evaluasi)

Langkah ini didefinisikan sebagai sebuah proses yang dilakukan untuk memberikan nilai terhadap bahan ajar berbasis geogebra. Proses evaluasi ini melakukan tes evaluasi formatif (mingguan) dengan evaluasi tes hasil belajar berupa tes pemahaman konsep siswa. Tes ini bertujuan untuk mengetahui keefektifan bahan ajar berbasis *geogebra*.

C. Desain dan Uji Coba Produk

1. Desain Uji Coba Produk

Uji coba produk yang dimaksud untuk mengumpulkan data yang dapat dipakai sebagai dasar untuk menetapkan tingkat keefektifan dan kepraktisan produk yang dikembangkan. Desain uji coba yang digunakan adalah desain *one-shout case study* yaitu suatu pendekatan dengan menggunakan satu kali pengumpulan data.

2. Subjek Penelitian

Penelitian ini dilaksanakan di SMP Negeri 1 Mangarabombang Kab. Takalar kelas IX-C.

3. Teknik dan Instrumen Pengumpulan Data

a. Teknik Pengumpulan Data

- 1) Angket

Angket atau kuesioner adalah sejumlah pertanyaan tertulis yang digunakan untuk memperoleh informasi dari responden dalam arti laporan tentang pribadinya atau hal-hal yang ia ketahui. Angket yang digunakan sebagai salah satu instrumen dalam penelitian ini berupa angket respon guru dan angket respon siswa.

2) Observasi

Observasi dilakukan secara terstruktur dan telah terancang secara sistematis, tentang apa yang akan diamati, kapan dilaksanakan, dan dimana tempatnya. Observasi yang digunakan berupa lembar observasi/pengamatan keterlaksanaan media pembelajaran dan lembar observasi/pengamatan aktivitas siswa.

3) Tes Kemampuan Pemahaman Konsep

Tingkat penguasaan siswa terhadap materi pelajaran diperoleh melalui tes pemahaman konsep dalam bentuk essay. Tes pemahaman konsep disusun oleh peneliti berdasarkan tujuan pembelajaran yang telah ditetapkan. Tes ini dibuat dengan tujuan untuk memperoleh informasi tentang hasil belajar transformasi geometri siswa. Data tes pemahaman konsep ini digunakan sebagai salah satu kriteria keefektifan media pembelajaran. Tes diberikan setelah seluruh proses pembelajaran telah dilakukan pada tahap uji coba lapangan.

b. Instrumen Pengumpulan Data

Peneliti menyiapkan beberapa instrumen berdasarkan panduan yang sudah dirancang untuk memperoleh data yang diperlukan. Instrumen yang dimaksud adalah lembar validasi, lembar pengamatan keterlaksanaan media pembelajaran, lembar

pengamatan aktifitas siswa, lembar respon guru dan siswa, serta tes kemampuan pemahaman konsepsiswa.

1) Lembar Validasi

Instrumen ini digunakan untuk memperoleh data kevalidan media dan materi pembelajaran beserta angket dan perangkat pembelajaran pendukung lainnya. Lembar validasi media pembelajaran terdiri dari: a) lembar validasi media dan materi pembelajaran dan b) lembar validasi angket dan perangkat pembelajaran pendukung.

2) Lembar Pengamatan Keterlaksanaan Bahan Ajar Berbasis *Geogebra*

Instrumen ini digunakan untuk memperoleh data mengenai keterlaksanaan pada proses pembelajaran menggunakan bahan ajar berbasis *geogebra*. Data yang diperoleh berupa hasil pengamatan mengenai tiga aspek yaitu aspek sintaks, aspek interaksi social dan aspek reaksi. Informasi yang diperoleh melalui instrumen ini digunakan sebagai masukan dalam merevisi media pembelajaran yang telah dikembangkan hingga menghasilkan produk akhir yang praktis. Teknik memperoleh data ini dengan memberikan lembar observasi kepada observer untuk memberikan nilai terhadap keterlaksanaan bahan ajar yang telah dikembangkan.

3) Lembar Pengamatan Aktivitas Siswa

Lembar pengamatan siswa digunakan untuk mengetahui keefektifan bahan ajar yang telah dikembangkan. Data ini diperoleh melalui pengamatan observer selama proses pembelajaran menggunakan media pembelajaran berbantuan bahan ajar berbasis *geogebra* berlangsung.

4) Angket Respon Guru dan Siswa

Lembar instrumen ini digunakan untuk mengetahui respon guru dan Siswa terhadap bahan ajar yang telah dikembangkan. Penyebaran angket respon Siswa setelah proses pembelajaran menggunakan bahan ajar berbasis *geogebra*. Sedangkan, angket respon guru diberikan setelah mengamati proses pembelajaran menggunakan bahan ajar berbasis.

5) Tes Kemampuan Pemahaman Konsep Siswa

Tes kemampuan pemahaman konsep Siswa diberikan pada akhir pembelajaran untuk menentukan ketuntasan pemahaman siswa setelah pembelajaran selesai dilaksanakan. Hasil tes dipergunakan untuk mengetahui persentase rata-rata skor tes hasil belajar siswa. Dari hasil tes akan didapatkan persentase ketuntasan klasikal siswa untuk mengetahui efektifitas bahan ajar.

4. Teknik Analisis Data

a. Analisis Data Kevalidan

Adapun kegiatan yang dilakukan dalam proses analisis data kevalidan perangkat adalah sebagai berikut (Arsyad, 2016: 160):

- 1) Melakukan rekapitulasi hasil penilaian ahli ke dalam tabel: Aspek (A_i), kriteria (K_i), dan hasil penilaian (V_{ij})
- 2) Mencari rerata hasil penilaian dari semua validator untuk setiap kriteria dengan rumus

$$\bar{K}_i = \frac{\sum_{j=1}^n V_{ij}}{n}, \text{ dengan :}$$

\bar{K}_i = rata-rata kriteria ke-i

V_{ij} = skor hasil penilaian terhadap kriteria ke-I oleh penilai ke-j

n = jumlah penilai

3) Mencari rata-rata aspek dengan rumus

$$\bar{A}_i = \frac{\sum_{j=1}^n \bar{K}_{ij}}{n}, \text{ dengan :}$$

\bar{A}_i = rata-rata aspek ke-i

\bar{K}_{ij} = rata-rata untuk aspek ke-I oleh kriteria ke-j

n = banyaknya kriteria dalam aspek ke-i

4) Mencari rata-rata total dengan rumus

$$\bar{X} = \frac{\sum_{i=1}^n \bar{A}_i}{n}, \text{ dengan :}$$

\bar{X} = rata-rata total

\bar{A}_i = rata-rata untuk aspek ke-i

n = banyaknya aspek

5) Menentukan validitas setiap kriteria atau rata-rata aspek atau rata-rata total berdasarkan kategori validitas

$3,5 \leq M \leq 4 \rightarrow$ sangat valid

$2,5 \leq M < 3,5 \rightarrow$ valid

$1,5 \leq M < 2,5 \rightarrow$ kurang valid

$M < 1,5 \rightarrow$ tidak valid

Keterangan:

$M = \bar{K}_i$ untuk mencari validitas setiap kriteria

$M = \bar{A}_i$ untuk mencari validasi setiap aspek

$M = \bar{X}$ untuk mencari validitas keseluruhan aspek

Kriteria yang digunakan untuk menyatakan bahwa media pembelajaran memiliki derajat kevaliditas yang memadai adalah nilai rata-rata validitas untuk keseluruhan aspek minimal berada pada kategori cukup valid dan nilai validitas untuk setiap aspek minimal berada pada kategori valid. Jika tidak memenuhi kriteria tersebut, maka perlu dilakukan revisi berdasarkan saran dari para ahli atau dengan melihat kembali aspek-aspek yang nilainya kurang. Selanjutnya dilakukan validasi ulang lalu dianalisis kembali.

b. Analisis Data Kepraktisan

1) Lembar Keterlaksanaan Bahan Ajar

Data kepraktisan bahan ajar berbasis *geogebra* diperoleh melalui data dari pengamatan keterlaksanaan bahan ajar secara umum. Pada analisis data keterlaksanaan bahan ajar, kriteria yang digunakan untuk memutuskan bahwa bahan ajar berbasis *geogebra* memiliki tingkatan keterlaksanaan yang memadai adalah \bar{X} minimal berada dalam kategori terlaksana sebagian, berarti bahan ajar tidak direvisi. Kriteria penilaian untuk bahan ajar berbasis *geogebra* adalah sebagai berikut (Arsyad, 2016: 162)

Tabel 3.1 Interval Penentuan Kategorisasi Keterlaksanaan bahan ajar berbasis geogebra

| Kategori | Interval |
|-----------------------|--------------------------|
| Terlaksana Seluruhnya | $1,5 \leq \bar{X} < 2$ |
| Terlaksana Sebagian | $0,5 \leq \bar{X} < 1,5$ |
| Tidak Terlaksana | $0,0 \leq \bar{X} < 0,5$ |

Selanjutnya dihitung reliabilitas lembar pengamatan keterlaksanaan bahan ajar dengan rumus

$$\text{percentage of agreements } (R) = \frac{\text{Agreement}}{\text{Disagreements } (D) + \text{Agreement } (A)} \times 100\%$$

Keterangan :

Agreements : Jumlah frekuensi kecocokan antara dua pengamat

Disagreements: Jumlah frekuensi ketidakcocokan antara dua pengamat

R : Reliabilitas instrumen

Lembar keterlaksanaan bahan ajar berbasis *geogebra* dikatakan reliabel jika nilai reliabilitasnya $(R) \geq 0,75$ (Arsyad, 2016:163).

2) Analisis Angket Respon Siswa dan Guru

Dalam data angket respon siswa dan guru diperoleh melalui instrumen angkat respon siswa dan guru, dianalisis dengan langkah-langkah sebagai berikut:

- a) Menghitung banyaknya siswa yang memberikan respon positif sesuai dengan aspek yang ditanyakan, kemudian menghitung persentasenya dengan

rumus :

$$\text{Persentase respon} = \frac{\text{jumlah respon positif siswa setiap aspek yang muncul}}{\text{jumlah siswa}} \times 100 \%$$

- b) Menentukan kategori untuk respon positif siswa dengan cara mencocokkan hasil persentasi dengan kriteria yang ditetapkan. Kriteria respon siswa diadaptasi dari Nurdin dengan ketentuan sebagai berikut :

Tabel. 3.2 Kriteria Respon Siswa dan Guru

| Persentase | Kriteria |
|---------------------------|----------------|
| $RS < 50\%$ | Tidak Positif |
| $50\% \leq RS < 60\%$ | Kurang Positif |
| $60\% \leq RS < 70\%$ | Cukup Positif |
| $70\% \leq RS < 85\%$ | Positif |
| $85\% \leq RS \leq 100\%$ | Sangat Positif |

- c) Jika hasil menunjukkan bahwa respon siswa belum positif, maka dilakukan revisi terhadap apa yang tengah dikembangkan.

Kriteria yang ditetapkan untuk mengatakan bahwa para siswa memiliki respon positif adalah lebih dari 50% dari siswa memberi respon positif terhadap minimal 70% jumlah aspek yang ditanyakan. Respon positif siswa terhadap penggunaan bahan ajar dikatakan tercapai apabila kriteria respon positif siswa terpenuhi (Arsyad, 2016: 170).

c. Analisis Data Keefektivan

1) Analisis Aktivitas Siswa

Berikut rumus menganalisis data hasil pengamatan aktivitas siswa

$$S_i = \frac{\bar{X}_i}{N} \times 100\%$$

Keterangan: S_i = persentase aktivitas siswa indikator ke-i
 \bar{X}_i = banyaknya aktivitas siswa indikator ke-i
 N = jumlah aktivitas siswa

Tabel 3. 3 Interval kriteria aktivitas siswa

| Persentase aktivitas siswa (%) | Kategori |
|--------------------------------|---------------|
| $0 \leq S_i < 20$ | Sangat Kurang |
| $20 \leq S_i < 40$ | Kurang |
| $40 \leq S_i < 60$ | Cukup |
| $60 \leq S_i < 80$ | Baik |
| $80 \leq S_i < 100$ | Sangat Baik |

2) Analisis Tes kemampuan Pemahaman Konsep

Data mengenai hasil belajar matematika siswa dianalisis secara kuantitatif. Untuk analisis data secara kuantitatif ini digunakan statistika deskriptif untuk mendeskripsikan tingkat kemampuan pemahaman siswa pada materi perbandingan setelah dilakukan pembelajaran transformasi geometri menggunakan bahan ajar dengan kategorisasi standar yang ditetapkan oleh depdiknas, yaitu:

- 1) Kemampuan 70%-100% atau skor 70-100 dikategorikan sangat baik
- 2) Kemampuan 60%-70% atau skor 60-70 dikategorikan baik
- 3) Kemampuan 50%-60% atau skor 50-60 dikategorikan Cukup

- 4) Kemampuan 40%-50% atau skor 40-50 dikategorikan kurang
- 5) Kemampuan 0%-40% atau skor 0-40 dikategorikan sangat kurang

Menurut Trianto untuk menentukan ketuntasan belajar siswa (individual) dapat dihitung dengan menggunakan persamaan sebagai berikut:

$$KB = \frac{T}{T_1} \times 100\%$$

Keterangan :

KB = Ketuntasan Belajar

T = Jumlah skor yang diperoleh siswa

T_1 = Jumlah skor total

Analisis hasil belajar siswa diarahkan pada pencapaian hasil belajar secara individual atau klasik. Seorang siswa dikatakan tuntas dalam belajar jika memperoleh nilai minimal 70. Pembelajaran dikatakan tuntas secara klasikal jika minimal 75% siswa mencapai skor minimal 70.

BAB IV

HASIL DAN PEMBAHASAN

A. Deskripsi Hasil Penelitian

Pengembangan bahan ajar berbasis *geogebra* pada materi transformasi geometri terhadap pemahaman konsep siswa pada penelitian ini menggunakan model pengembangan ADDIE. Salah satu tujuan penelitian ini adalah untuk menghasilkan bahan ajar berbasis *geogebra* pada materi transformasi geometri terhadap pemahaman konsep siswa yang valid, praktis, dan efektif untuk siswa kelas IX-C SMP Negeri 1 Mangarabombang. Terdapat 5 tahap dalam model ADDIE seperti yang telah diuraikan pada BAB III yakni, *Analysis* (Analisis), *Design* (Desain), *Development* (Pengembangan), *Implementation* (Penerapan), dan *Evaluation* (Evaluasi).

1. Pengembangan Bahan Ajar Berbasis *Geogebra*

Bahan ajar berbasis *geogebra* yang dikembangkan pada penelitian ini mengacu pada model pengembangan ADDIE yang terdiri atas lima tahap sebagai berikut :

a. *Analysis* (Analisis)

Kegiatan yang dilakukan pada tahap ini yaitu melakukan analisis masalah-masalah yang terdapat dalam proses belajar mengajar dikarenakan penggunaan bahan ajar yang digunakan dan melakukan analisis perlunya pengembangan bahan ajar. Tahapan analisis meliputi :

1) Analisis Kebutuhan

Analisis kebutuhan yang telah dilakukan pada siswa kelas IX di SMP Negeri 1Mangarabombang adalah bahan ajar yang digunakan belum memadai dapat dilihat dari jumlah buku yang disediakan. Bahan ajar yang digunakan dalam proses pembelajaran belum mampu memberikan pemahaman yang mendalam bagi siswa. Salah satu materi yang sulit diselesaikan oleh siswa adalah transformasi geometri. Dapat dilihat dari hasil observasi awal pada pemberian tes terhadap siswa, terdapat siswa yang tidak dapat menentukan titik dan garis yang benar. Padahal untuk mempelajari materi transformasi geometri ini, siswa terlebih dahulu dapat menentukan garis dan titik yang benar. Oleh sebab itu bahan ajar yang dikembangkan bagi siswa dan guru untuk membantu siswa agar lebih memahami mengenai materi pelajaran.

2) Analisis Karakteristik Siswa

Karakteristik siswa yang berbeda-beda digunakan sebagai pertimbangan untuk mengembangkan bahan ajar yang akan digunakan. Tingkat kemampuan dan karakteristik siswa kelas IX-C di SMP Negeri 1 Mangarabombang berbeda-beda. Berdasarkan wawancara tidak terstruktur dengan guru matematika, kemampuan dan karakteristik siswa yang berbeda-beda menyebabkan kegiatan pembelajaran kurang terlaksana dengan baik. Siswa masih banyak yang belum aktif bertanya dan lebih suka bekerja dengan berkelompok sehingga pemahaman terhadap materi transformasi geometri masih rendah, seperti masih terdapat siswa belum mampu menentukan titik yang benar

dan penggunaan rumus dalam menyelesaikan materi transformasi geometri tidak tepat.

b. Design (Desain)

Pada tahap perancangan peneliti mulai merancang bahan ajar, rencana pelaksanaan pembelajaran (RPP) dan tes hasil belajar berupa tes pemahaman konsep berbasis *geogebra* pada materi transformasi geometri. Tahap perancangan mencakup beberapa aspek, yaitu :

1) Rencana Pelaksanaan Pembelajaran (RPP)

Tahap pertama yang dilakukan pada proses pembelajaran yaitu perencanaan pembelajaran yang diwujudkan dengan kegiatan penyusunan rencana pelaksanaan pembelajaran (RPP). Rencana pelaksanaan pembelajaran berisikan langkah-langkah yang akan ditempuh pada saat proses pembelajaran selama pembelajaran berlangsung. Komponen RPP mencakup : a) Identitas yang terdiri sekolah, materi pembelajaran dan alokasi waktu; b) Kompetensi dasar, kompetensi ini, indikator pembelajaran, tujuan pembelajaran, materi pembelajaran, pendekatan, media pembelajaran, metode dan model pembelajaran; c) Langkah kegiatan yang terdiri dari kegiatan pendahuluan, inti, dan penutup; d) Penilaian. Rencana pelaksanaan pembelajaran (RPP) terdiri dari 2 pertemuan saja.

2) Bahan Ajar

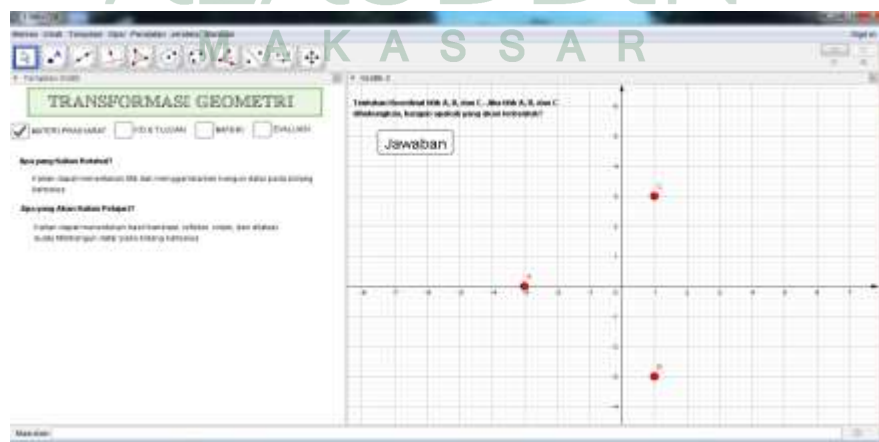
Rancangan isi bahan ajar ialah pemilihan dan penentuan bahan untuk memenuhi kriteria dimana bahan ajar harus menarik dan dapat membantu siswa untuk mencapai kompetensi yang akan dicapai. Peneliti memilih bahan ajar

berbasis *geogebra* pada materi transformasi geometri. Adapun rancangan bahan ajar meliputi :

- Judul, pemilihan judul berdasarkan materi yang diambil yaitu transformasi geometri.
- Materi prasyarat, pada bagian materi prasyarat akan ditampilkan syarat yang akan dipenuhi siswa dengan ditampilkannya suatu titik dan siswa menebak titik tersebut.
- Kompetensi dasar dan tujuan pembelajaran
- Materi, pada bagian ini akan ditampilkan materi yang akan dipelajari oleh siswa, yang terdiri dari refleksi, translasi, rotasi dan dilatasi. Pada setiap bagian sub materi, akan ditampilkan transformasi titik, transformasi bangun datar, dan transformasi komposisi yang akan dioperasikan menggunakan LKS yang diberikan
- Latihan, berisikan soal yang akan dikerjakan oleh siswa.

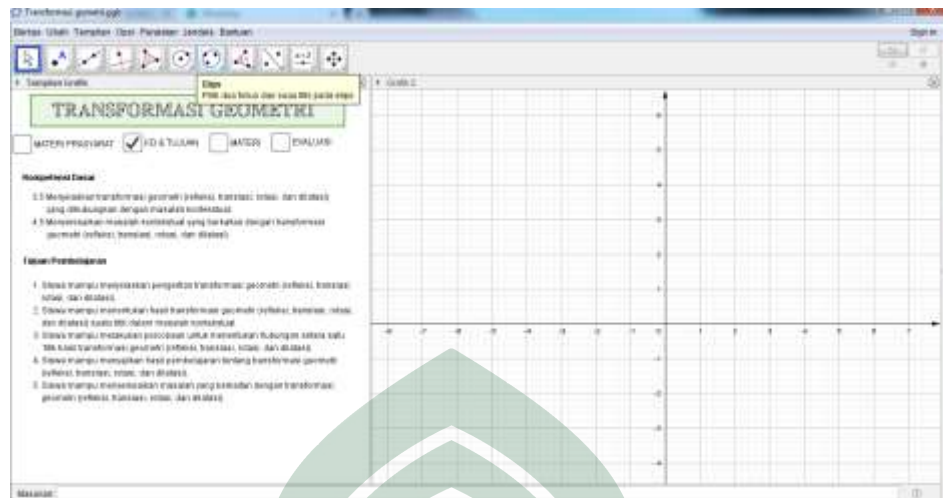
Story board bahan ajar sebagai berikut

- Materi Prasyarat



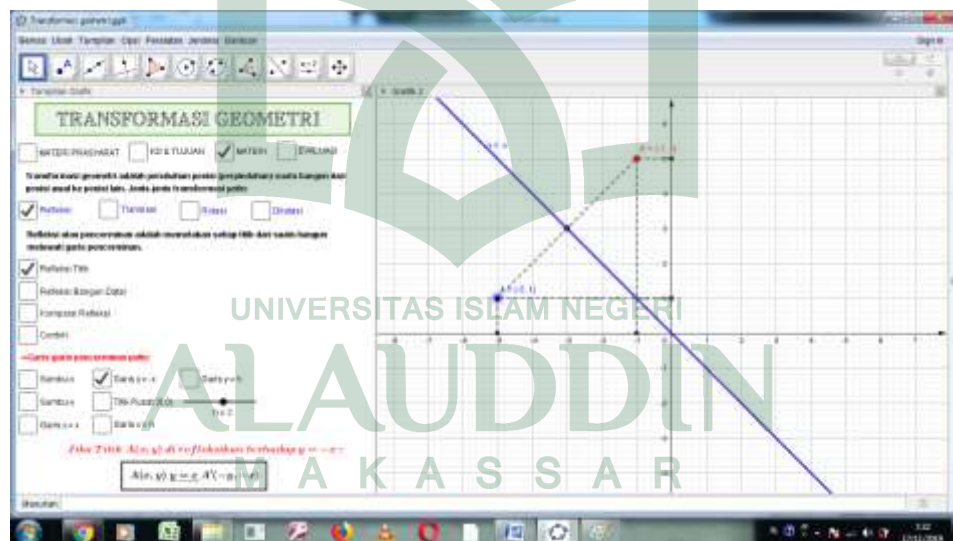
Gambar 4.1 Materi Prasyarat

b. KD& Tujuan

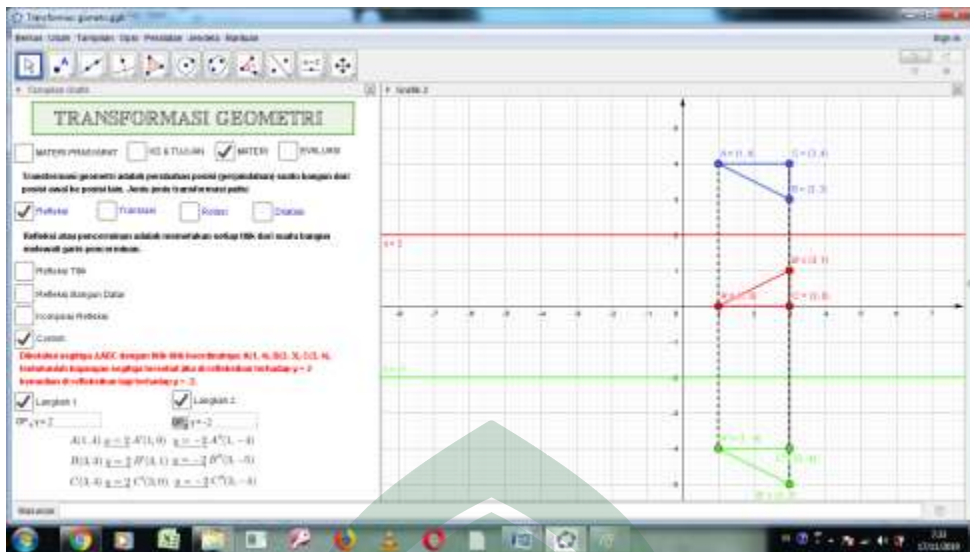


Gambar 4.2 KD & Tujuan

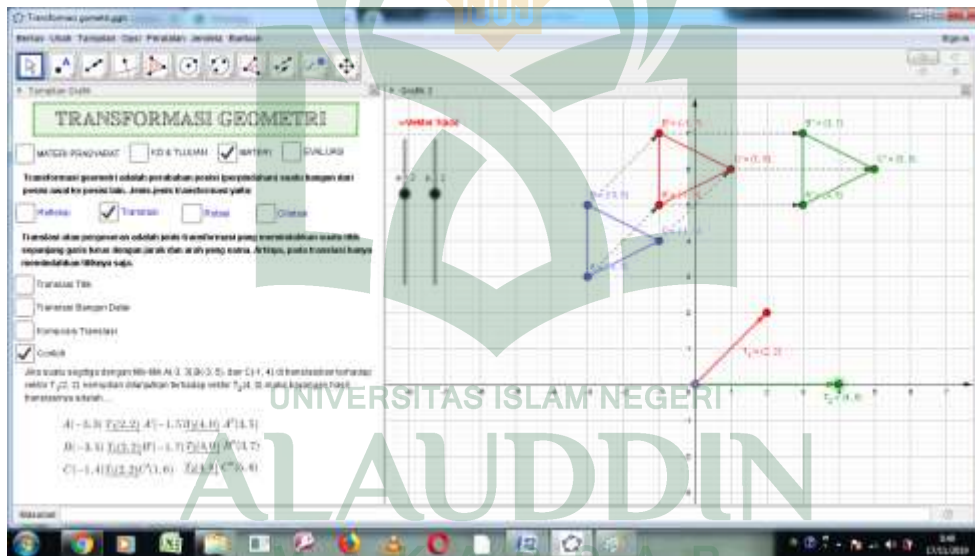
c. Materi



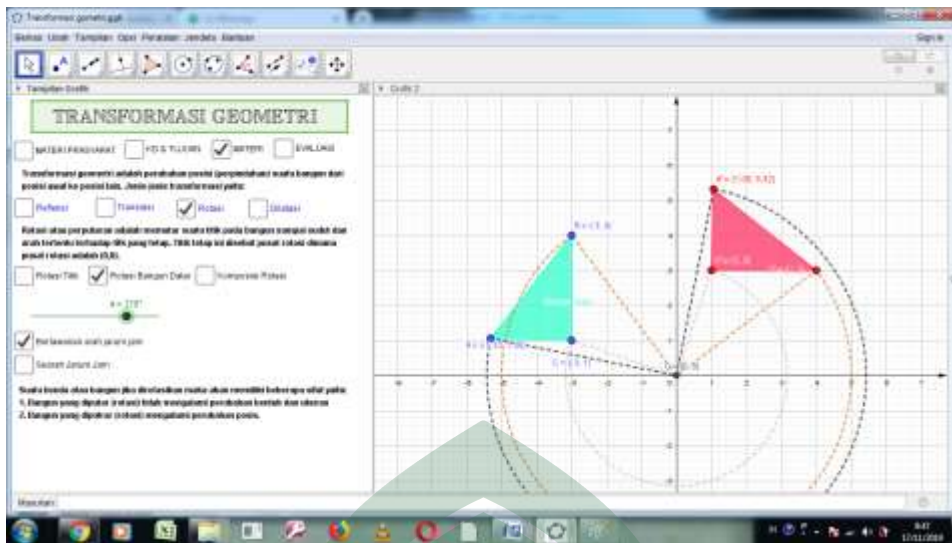
Gambar 4.2 Materi



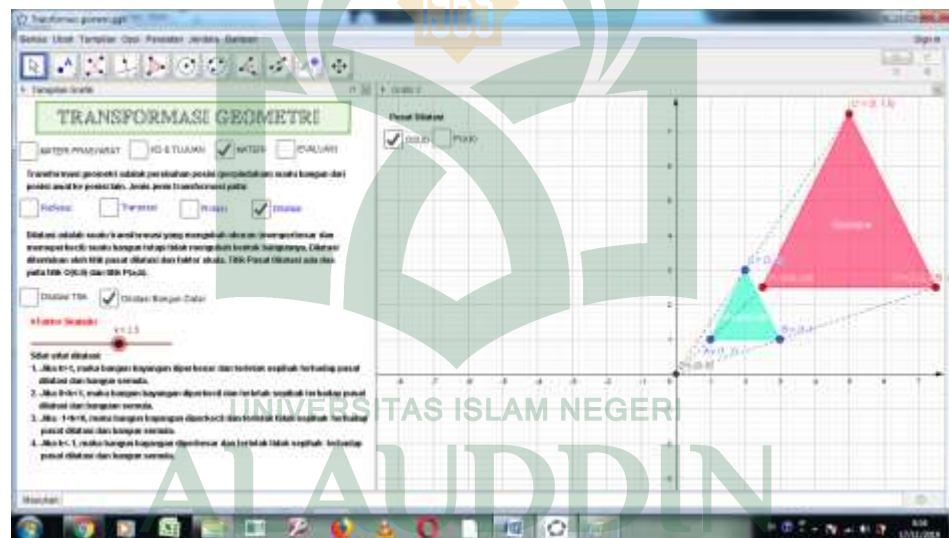
Gambar 4.4 Refleksi



Gambar 4.5 Translasi



Gambar 4.6 Rotasi



Gambar 4.7 Dilatasi

3) Tes Pemahaman Konsep

Tes hasil belajar berupa tes pemahaman konsep merupakan alat evaluasi yang dapat digunakan oleh pendidik untuk mengukur ketercapaian indikator pencapaian hasil belajar yang telah ditetapkan setelah siswa mengikuti proses pembelajaran. Pada kegiatan ini dilakukan perancangan kisi-kisi tes hasil belajar, butir-butir soal, alternatif jawaban, dan pedoman penskoran. Tes yang disusun

merupakan tes yang berbentuk uraian/essay dengan jumlah butir soal sebanyak 6 soal yang akan dikerjakan dengan menggunakan *software geogebra*.

c. *Development* (Pengembangan)

Tahapan ini peneliti mulai membuat bahan ajar berbasis *geogebra* yang sesuai dengan struktur yang telah dirancang pada tahap desain, kemudian peneliti menemui tim ahli untuk melakukan validasi bahan ajar yang telah dibuat. Bahan ajar yang telah dibuat selanjutnya divalidasi oleh tim ahli dan kemudian direvisi berdasarkan komentar ataupun saran dari tim ahli. Penjelasan pada tahap pengembangan mencakup beberapa aspek, yaitu sebagai berikut :

1) Hasil Validasi Ahli

Hasil validasi dari kedua ahli merupakan koreksi, kritik dan saran yang digunakan sebagai dasar untuk melakukan revisi dan penyempurnaan terhadap bahan ajar.

a) Validasi

Pada tahap ini dilakukan validasi bahan ajar. Data hasil penilaian ahli terhadap bahan ajar, RPP, THB, dan instrumen penelitian yang dapat dilihat pada tabel 4.1 :

Tabel 4.1 Deskripsi Hasil Penilaian Ahli Terhadap Bahan Ajar dan Instrumen Penilaian

| Lembar Validasi | Indikator | Penilaian | Keterangan |
|-----------------|--------------------------|-----------|------------|
| Bahan Ajar | • Cakupan materi | 3 | Valid |
| | • Keterkaitan kompetensi | 3 | Valid |

| | | | |
|------------------------|---|---|---|
| | Inti/kompetensi dasar <ul style="list-style-type: none"> • Akurasi materi (kebenaran dan ketepatan) • Penyajian pembelajaran • Aspek bahasa Rata-rata | 3 3 3 3 | Valid Valid Valid Valid |
| RPP | <ul style="list-style-type: none"> • Identitas • Kompetensi Inti • Indikator pencapaian/kompetensi Dasar • Isi dan kegiatan • Bahasa • Waktu • Penutup • Evaluasi Rata-rata | 3 4 3,5 3,3 3,5 3,3 3,5 3,5 3,5 | Valid Sangat Valid Sangat Valid Valid Sangat Valid Valid Sangat Valid Sangat Valid Sangat Valid |
| Angket Respon Siswa | <ul style="list-style-type: none"> • Aspek Petunjuk • Aspek Bahasa • Aspek Cakupan Respon Siswa Rata-rata | 3 3 3 3 | Valid Valid Valid Valid |
| Angket Respon Guru | <ul style="list-style-type: none"> • Aspek Petunjuk • Aspek Bahasa | 3,5 3,5 | Sangat Valid Sangat valid |

| | | | |
|----------------|---|-----|--------------|
| | <ul style="list-style-type: none"> Aspek Cakupan Respon Guru | 3,5 | Sangat valid |
| | Rata-rata | 3,5 | Sangat valid |
| Observasi | <ul style="list-style-type: none"> Aspek Petunjuk | 3,5 | Sangat valid |
| Aktivitas | <ul style="list-style-type: none"> Aspek Bahasa | 3,5 | Sangat valid |
| Siswa | <ul style="list-style-type: none"> Aspek Isi | 3,5 | Sangat valid |
| | Rata-rata | 3,5 | Sangat valid |
| Observasi | <ul style="list-style-type: none"> Aspek Petunjuk | 3,5 | Sangat valid |
| Kemampuan | <ul style="list-style-type: none"> Aspek Bahasa | 3,3 | Valid |
| Guru | <ul style="list-style-type: none"> Aspek Isi | 3,5 | Sangat valid |
| Mengelola | Rata-rata | 3,4 | Valid |
| Pembelajaran | | | |
| Keterlaksanaan | <ul style="list-style-type: none"> Aspek Petunjuk | 3,6 | Sangat valid |
| Bahan ajar | <ul style="list-style-type: none"> Aspek Bahasa | 3,3 | Valid |
| | <ul style="list-style-type: none"> Aspek cakupan komponen model dan aspek pengamatan | 3,5 | Sangat valid |
| | Rata-rata | 3,5 | Sangat valid |
| Tes | <ul style="list-style-type: none"> Isi | 3 | Valid |
| Pemahaman | <ul style="list-style-type: none"> Bahasa | 3 | Valid |
| Konsep | Rata-rata | 3 | Valid |

Tabel 4.1 menunjukkan bahwa bahan Ajar berbasis *geogebra*, angket respon siswa, lembar observasi kemampuan guru dan tes pemahaman konsep pada interval $2,5 \leq M < 3,5$ dengan kategori valid. Sedangkan RPP, angket respon guru, lembar observasi aktivitas siswa dan lembar pengamatan keterlaksanaan

bahan ajar berbasis *geogebra* pada interval $3,5 \leq M \leq 4$ dengan kategori sangat valid. kedua validator memberikan kesimpulan bahwa bahan ajar yang dikembangkan beserta instrumen penilaiannya adalah baik dan dapat digunakan.

b) Revisi Bahan Ajar dan Hasil Validasi

Hasil revisi untuk masing-masing perangkat tersebut diuraikan dalam tabel sebagai berikut :

Tabel 4.2 Hasil Revisi dari Validator

| Perangkat yang divalidasi | Hasil Validasi |
|---------------------------|---|
| RPP | <ul style="list-style-type: none"> ➤ Perbaiki penulisan yang masih thypo ➤ Tambahkan pada tahapan apersepsi (pendahuluan) simpel integrasi al-Qur'an terhadap materi. ➤ Perjelas alokasi waktu setiap indikator tahapan pada RPP |
| Bahan Ajar | <ul style="list-style-type: none"> ➤ Warna pemilihan latar tidak kontras dengan tulisan ➤ Materi pada bahan ajar dipersulit ➤ Soal pada latihan mencakup aspek materi yang diajarkan ➤ Penambahan materi mengenai |

| | |
|---------------------------------------|--|
| | komposisi 2 jenis transformasi |
| Angket Respon Siswa | <ul style="list-style-type: none"> ➤ Perbaiki pernyataan pada angket ➤ Hapus pernyataan yang tidak ada hubungan dengan bahan ajar <i>berbasis geogebra</i> |
| Angket Respon Guru | <ul style="list-style-type: none"> ➤ Perbaiki pernyataan pada angket ➤ Hapus pernyataan yang tidak ada hubungan dengan bahan ajar <i>berbasis geogebra</i> |
| Aktivitas Siswa | Perjelas pernyataan aktivitas siswa |
| Keterlaksanaan Bahan Ajar | Perbaiki penulisan yang masih thypo |
| Kemampuan Guru Mengelola Pembelajaran | Sesuaikan dengan sintaks RPP |
| Tes Pemahaman Konsep | <ul style="list-style-type: none"> ➤ Soal yang diberikan dapat diselesaikan dengan bahan ajar <i>geogebra</i> ➤ Soal yang diberikan disesuaikan dengan indikator pemahaman konsep ➤ Buat pedoman penskoran untuk pemahaman konsep |

Secara umum, hasil penilaian validator terhadap bahan ajar yang meliputi bahan ajar, RPP, lembar aktivitas siswa, lembar keterlaksanaan bahan ajar, angket respon siswa, angket respon guru, kemampuan guru mengelola pembelajaran dan THB. Dapat dilihat pada tabel 4.3 berikut:

Tabel 4.3 Rangkuman Hasil Validasi

| Sumber | Rata-rata | Kriteria |
|--|-----------|--------------|
| Bahan Ajar | 3 | Valid |
| RPP | 3,5 | Sangat Valid |
| Angket Respon Siswa | 3 | Valid |
| Angket Respon Guru | 3,5 | Sangat Valid |
| Aktivitas Siswa | 3,5 | Sangat Valid |
| Kemampuan Guru Mengelola Pembelajaran | 3,4 | Valid |
| Keterlaksanaan Bahan Ajar | 3,5 | Sangat Valid |
| Tes Pemahaman Konsep | 3 | Valid |

Berdasarkan tabel diatas, dapat disimpulkan bahwa bahwa bahan ajar, THB, RPP, dan lembar observasi menurut validator tersebut layak untuk diuji cobakan.

d. Implementasi (Penerapan)

Pada tahapan ini yaitu penggunaan produk yang telah dibuat untuk diterapkan dalam proses pembelajaran yang telah dirancang sedemikian rupa padatahap perancangan kemudian dikembangkan. Bahan ajar hasil revisi

berdasarkan masukan dari validator dan pembimbing yang telah dinyatakan valid selanjutnya diuji cobakan pada siswa SMP Negeri 1 Mangarabombang kelas IX-C. Uji coba dilakukan untuk melihat kepraktisan dan keefektifan bahan ajar berbasis *geogebra* yang dikembangkan, selain itu dalam uji coba ini dilakukan pengamatan terhadap aktivitas siswa dalam proses pembelajaran, kemampuan guru dalam mengelola pembelajaran, respon siswa dan respon guru terhadap bahan ajar serta keterlaksanaan bahan ajar. Setelah semua kegiatan pembelajaran dengan menggunakan bahan ajar berbasis *geogebra* selesai maka siswa dan guru diberikan angket untuk mengetahui respon terhadap bahan ajar yang telah diterapkan.

1) Jadwal Kegiatan dan Subjek Uji Coba

Kegiatan uji coba dilaksanakan selama 3 kali pertemuan termasuk tes hasil belajar dan mengisi angket respons guru, mulai tanggal 29 Oktober- 4 November 2019. Kegiatan pembelajaran pada uji coba ini dilaksanakan oleh guru matematika SMP Negeri 1 Mangarabombang dan diamati oleh dua orang observer. Adapun perincian pelaksanaan uji coba berdasarkan pertemuan waktu (hari/tanggal/tahun) dirangkum dalam tabel berikut:

Tabel 4.4 Jadwal Kegiatan

| Pertemuan | Tanggal | Waktu | Kegiatan |
|-----------|-------------------------|-------------|----------|
| I | Senin, 29 Oktober 2019 | 08-10-10-10 | RPP-I |
| II | Jum'at, 1 November 2019 | 10-10-11-10 | RPP-II |
| III | Senin, 4 November | 08-10-10-10 | THB |

Siswa yang menjadi subjek uji coba perangkat pembelajaran berbasis kontekstual ini adalah siswa SMP Negeri 1 Mangarabombang, kelas IX-C,

semester ganjiltahun pelajaran 2019/2020 dengan jumlah siswa sebanyak 38 orang dengankemampuan akademik yang berbeda-beda. Dalam proses pembelajaran, siswadikelompokkan dalam 13 kelompok (3 siswa).

2) Deskripsi Hasil Uji Coba

Data yang diperoleh saat ujicoba dianalisis, kemudian hasilnya digunakansebagai bahan pertimbangan untuk merevisimenjadi produk akhir.Berikut adalah gambaran data yang diperoleh dari hasil ujicoba berupa dataketerlaksanaan perangkat pembelajaran, data pengelolaan pembelajaran,dataaktivitas siswa selama proses pembelajaran, data respons guru dan siswa serta data tes hasil belajar.

a. Hasil Analisis Data Kepraktisan

1. Hasil Analisis Pengamatan Keterkasanaan Bahan Ajar

Setiap pertemuan dilakukan pengamatan keterlaksanaan bahan ajar. Pengamatan ini dilakukan untuk mengetahui kepraktisan bahan ajar yang dikembangkan.Hasil pengamatan secara keseluruhan dapat dilihat pada lampiran 06.Berdasarkan lampiran 06, dapat diketahui bahwa keterlaksanaan perangkatpembelajaran sudah berjalan dengan baik sesuai dengan yang diharapkan. Makadari itu, produk penelitian dikatakan praktis dengan rata-rata persentase 80,57%dengan rata-rata keseluruhan adalah 1,84 (masuk dalam kategori terlaksanaseluruhnya).

2. Hasil Analisis Angket Respons Siswa

Berdasarkan hasil analisis respons siswa terhadap bahan ajar pada uji coba dapat dilihat pada lampiran 06, dari keseluruhan aspek yang dinyatakan,

persentase rata-rata respon siswa adalah 98,41%. Dengan demikian tingginya persentase respon siswa membuktikan bahwa bahan ajar berbasis *geogebra* dapat dikatakan praktis untuk digunakan.

3. Hasil Analisis Angket Respons Guru

Berdasarkan hasil analisis respon guru terhadap buku ajar siswa pada uji cobadapat dilihat pada lampiran 06, guru memberi respons positif 100% terhadap bahan ajar. Dengan demikian tingginya persentase respon guru membuktikan bahwa bahan ajar berbasis *geogebra* dapat dikatakan praktis untuk digunakan.

b. Hasil Analisis Data Keefektifan

1. Hasil Analisis Pengelolaan Pembelajaran

Pengamatan pengelolaan pembelajaran dilakukan pada setiap pertemuan. Pengamatan ini dilakukan untuk mengetahui keefektifan bahan ajar yang dikembangkan dan kemampuan guru dalam mengelola pembelajaran menggunakan bahan ajar berbasis *geogebra*. Hasil pengamatan secara keseluruhan dapat dilihat pada lampiran 06. Berdasarkan lampiran 06, dapat diketahui bahwa rata-rata skor kemampuan guru dalam mengelola pembelajaran adalah 3,76 yang berada pada interval $3,5 \leq KG < 4,5$ (berada dalam kategori sangat baik).

2. Hasil Analisis Pengamatan Aktivitas Siswa

Aktivitas siswa selama proses pembelajaran diamati berdasarkan 6 kriteria aktivitas siswa, yaitu : siswa memperhatikan dan mendengarkan penjelasan dari guru terkait materi pembelajaran, siswa membentuk kelompok untuk menyelesaikan masalah yang diberikan pada LKS, siswa mengerjakan

permasalahan yang terdapat pada LKS dengan mengoperasikan bahan ajar berbasis *geogebra*, siswa mendiskusikan jawaban dan permasalahan pada LKS bersama teman kelompoknya, siswa mempersentasikan hasil kelompok, dan siswa menarik kesimpulan dari materi yang telah dipelajari. Berdasarkan hasil analisis persentase aktivitas siswa dalam proses pembelajaran pada uji coba diperoleh 94,74% yang berada pada interval presentase $80 \leq P \leq 100$. Artinya aktivitas siswa dalam proses pembelajaran sangat baik. Analisis selengkapnya bisa dilihat pada lampiran 06. Jadi, dapat disimpulkan bahwa aktivitas peserta didik dalam proses pembelajaran dapat dikatakan efektif.

3. Analisis Pemahaman Konsep

Analisis tes pemahaman konsep dilakukan dengan cara mengoreksi jawaban berdasarkan pedoman penskoran tes pemahaman konsep dan kemudian menentukan persentase skor yang diperoleh dari hasil tes. Pengkategorian siswa dibagi menjadi 5 kriteria berdasarkan persentase skor yang diperoleh. Adapun pengkategorian ini adalah sebagai berikut:

Tabel 4.5 Kualifikasi Persentase Skor Pemahaman Konsep Siswa

| Persentase | Kategori |
|-----------------------|---------------|
| $70\% < P \leq 100\%$ | Sangat Baik |
| $60\% < P \leq 70\%$ | Baik |
| $50\% < P \leq 60\%$ | Cukup |
| $40\% < P \leq 50\%$ | Kurang |
| $0\% < P \leq 40\%$ | Sangat Kurang |

Hasil analisis deskriptif skor tes pemahaman konsep siswa setelah mengikuti proses pembelajaran dengan menggunakan bahan ajar berbasis *Geogebra* pada kelas IX-C dapat dilihat pada tabel 4.6:

Tabel 4.6 Persentase Pemahaman Konsep Siswa Kelas IX-C

| No. | Indikator | Persentase | Kategori |
|-----|--|--------------|-------------|
| 1. | Menyatakan ulang sebuah konsep | 88,59 | Sangat Baik |
| 2. | Mengklasifikasi objek-objek menurut sifat-sifat tertentu sesuai dengan konsepnya | 78,94 | Sangat Baik |
| 3. | Mengidentifikasi dan membuat bentuk aljabar contoh dan bukan contoh | 71,05 | Sangat Baik |
| 4. | Menyajikan konsep dalam berbagai bentuk representasi matematika | 86,84 | Sangat Baik |
| 5. | Menggunakan, memanfaatkan dan memilih prosedur atau operasi tertentu | 62,28 | Baik |
| 6. | Mengaplikasikan konsep atau algoritma pada pemecahan masalah | 82,45 | Sangat Baik |

Dari hasil analisis tersebut pemahaman konsep siswa kelas IX-C berada pada kategori baik dengan 5 indikator dalam kategori sangat baik dan 1 indikator dalam kategori baik.

Adapun analisis ketuntasan hasil belajar siswa dapat dilihat pada tabel berikut:

Tabel 4.7 Deskripsi ketuntasan Hasil Belajar Siswa

| Interval | Kategori | Frekuensi | Persentase |
|--------------|--------------|-----------|------------|
| 00,00-70,00 | Tidak Tuntas | 8 | 21,62 |
| 70,00-100,00 | Tuntas | 30 | 78,94 |

Tabel 4.7 menunjukkan bahwa dari 38 siswa terdapat 8 siswa berada pada kategori tidak tuntas dengan persentase 21,62% dan 30 siswa berada pada kategori tuntas dengan persentase 78,94%. Dengan demikian penguasaan tes hasil belajar siswa sudah memenuhi standar ketuntasan.

e. *Evaluation (Evaluasi)*

Tahap evaluasi merupakan tahap terakhir dari model pengembangan ADDIE. Pada tahapan ini dilakukan revisi berdasarkan kritikan dari pengguna bahan ajar sebagai penyempurna dari bahan ajar yang telah dikembangkan sebelumnya. Akan tetapi pada penelitian ini tidak ada perubahan yang begitu besar pada bahan ajar yang telah dikembangkan sebelumnya.

B. *Pembahasan*

Pembelajaran merupakan kegiatan yang paling pokok dilakukan dalam keseluruhan proses pendidikan sehingga keberhasilan pencapaian pendidikan ditentukan oleh proses pembelajaran yang dialami. Untuk mencapai tujuan tersebut maka perlu diterapkan proses pembelajaran yang efektif yaitu dengan memperhatikan berbagai faktor penunjang keberhasilan proses belajar mengajar seperti memilih strategi dan model pembelajaran. Menurut Dick and Carey sumber bahan ajar selain buku yang dapat digunakan adalah yang sesuai dengan

perkembangan ilmu dan teknologi yang dapat berbentuk materi ajar cetak (*Printed material*) dan non cetak (*Nonprinted material*). Salah satu perkembangan teknologi saat ini adalah komputer dengan beragam aplikasinya. Pemanfaatan media komputer bukan hanya sebagai alat untuk membantu siswa menyelesaikan soal-soal matematika secara cepat akan tetapi juga dapat membantu siswa dalam memahami konsep matematika serta memotivasi siswa untuk bersikap aktif dalam proses pembelajaran. Penelitian ini dilakukan dengan mengikuti model pengembangan ADDIE melalui lima tahap yaitu *Analysis* (analisis), *Design* (Perancangan), *Development* (Pengembangan), *Implementation* (Penerapan), dan *Evaluation* (Evaluasi).

Tahap *Analysis* (Analisis), pada tahap ini dilakukan analisis siswa, berdasarkan pengamatan peneliti bahwa dalam pembelajaran matematika siswa kurang aktif sehingga pemahaman siswa terhadap materi kurang. Salah satu materi yang selain itu juga dilakukan analisis kebutuhan yang dilakukan adalah bahan ajar yang digunakan belum memadai dapat dilihat dari jumlah buku yang disediakan. Bahan ajar yang digunakan dalam proses pembelajaran belum mampu memberikan pemahaman yang mendalam bagi siswa.

Tahap *Design* (Perancangan), pada tahap perancangan peneliti mulai merancang bahan ajar, rencana pelaksanaan pembelajaran (RPP) dan tes hasil belajar berupa tes pemahaman konsep berbasis *geogebra* pada materi transformasi geometri.

Tahap *Development* (Pengembangan), bahan ajar yang dikembangkan merupakan bahan ajar berbasis komputer dengan memakai software *geogebra*.

Penyusunan bahan ajar terdiri materi prasyarat, kompetensi dan indikator, materi transformasi geometri, dan latihan. Pada materi transformasi geometri, terdapat 4 sub materi yaitu, refleksi, dilatasi, translasi, dan rotasi. Pada tahap ini juga dilakukan pengembangan instrumen berupa RPP (Rancangan Program Pembelajaran), angket responsiswa, angket respon guru, lembar aktivitas siswa, lembar keterlaksanaan bahan ajar, lembar pengamatan guru mengelola pembelajaran dan tes hasil belajar. Setelah pengembangan bahan ajar dan instrumen telah selesai dibuat dan telah disetujui oleh pembimbing maka tahap selanjutnya adalah melakukan validasi terhadap bahan ajar dan instrumen penelitian oleh validator dengan menggunakan lembar penilaian yang telah disusun. Validator memberikan skor penilaian dan beberapa saran perbaikan sebelum modul tersebut diuji cobakan. Hasil validasi bahan ajar dan instrumen penelitian adalah bahan ajar berbasis *geogebra*, angket respon siswa, lembar observasi kemampuan guru dan tes pemahaman konsep pada interval $2,5 \leq M < 3,5$ dengan kategori valid. Sedangkan RPP, angket respon guru, lembar observasi aktivitas siswa dan lembar pengamatan keterlaksanaan bahan ajar berbasis *geogebra* pada interval $3,5 \leq M \leq 4$ dengan kategori sangat valid. Bahan ajar dan instrumen yang telah dinyatakan valid oleh kedua validator maka siap untuk digunakan dalam proses pembelajaran.

Tahap *Implementation* (Penerapan) penerapan bahan ajar dimaksudkan untuk mengukur keefektifan dan kepraktisan bahan ajar yang telah dikembangkan, keefektifan bahan ajar adalah keberhasilan suatu bahan ajar untuk dapat mencapai tujuan pembelajaran.

Keefektifan bahan ajar dapat dilihat dari hasil tes hasil belajar yang menunjukkan bahwa persentase ketuntasan belajar siswa sebesar 78,94% dan persentase tidak tuntas sebesar 21,62% dan persentase pemahaman konsep lebih dari 70%, selain tes pemahaman konsep, juga dilakukan pengamatan aktivitas siswa yang terdiri dari 6 kategori pengamatan yang dapat dilihat pada lampiran 06 dengan rata-rata aktivitas siswa sebesar 94,74%. Dan pengelolaan guru dalam pembelajaran dengan rata-rata skor kemampuan guru dalam mengelola pembelajaran adalah 3,76 yang berada pada interval $3,5 \leq KG < 4,5$ (berada dalam kategori sangat baik). Maka dapat disimpulkan bahan ajar yang dikembangkan efektif.

Kepraktisan bahan ajar adalah kemudahan yang dirasakan oleh pengguna bahan ajar. Kepraktisan bahan ajar dapat dilihat dari persentase hasil analisis angket repon mahasiswa yaitu sebesar 98,41% yang menandakan bahwa bahan ajar yang digunakan memenuhi kriteria kepraktisan. Angket respon guru, guru memberi respons positif 100% terhadap bahan ajar. Lembar keterlaksanaan bahan ajar sebagai salah satu penunjang kepraktisan bahan ajar yang meliputi komponensintaks, interaksi sosial, dan prinsip reaksi yang ketiga-tiganya terlaksanaseluruhnya dengan persentase 94,44% dengan rata-rata keseluruhan adalah 1,83. Maka dapat disimpulkan bahan ajar yang dikembangkan praktis dalam penggunaannya.

Dari uji coba bahan ajar siswa dan guru sangat antusias menggunakan bahan ajar tersebut. Dapat dilihat dari angket respon siswa dan angket repon guru. Menurut indah lestari (2018: 28) salah satu cara meningkatkan pemahaman siswa

dengan menggunakan bahan ajar interaktif pada proses pembelajaran. Penggunaan bahan ajar interaktif terutama dalam mengintegrasikan *mathematics software* dapat mempermudah siswa di dalam memahami konsep. Dari hasil penelitian Indah Lestari yang menggunakan bahan ajar dengan memanfaatkan program geogebra mengalami peningkatan pemahaman konsep dibandingkan dengan siswa sebelum menggunakan bahan ajar.

Tahap terakhir adalah *Evaluation* (Evaluasi). Pada tahap ini dilakukan penilaian terhadap bahan ajar yang dihasilkan. Pada tahapan ini dilakukan revisi bahan ajar apabila diperlukan berdasarkan kritikan dan masukan dari pengguna bahan ajar, berupa pada bahan ajar dilengkapi dengan penyelesaian soal secara analitik (menggunakan rumus).

BAB V

PENUTUP

A. *Kesimpulan*

Penelitian ini dilakukan dengan tujuan untuk memperoleh bahan ajar berbasis *geogebra* yang valid, praktis, dan efektif melalui proses pengembangan. Adapun kesimpulan yang diperoleh dari penelitian ini adalah sebagai berikut :

1. Proses pengembangan bahan ajar dengan menggunakan model pengembangan ADDIE. Hasil dari validasi bahan ajar diperoleh komponen bahan ajar terdiri atas (1) Judul, pemilihan judul berdasarkan materi yang diambil yaitu transformasi geometri (2) Materi prasyarat, pada bagian materi prasyarat akan ditampilkan syarat yang akan dipenuhi siswa dengan ditampilkannya suatu titik dan siswa menebak titik tersebut (3) Kompetensi dasar dan tujuan pembelajaran (4) Materi, pada bagian ini akan ditampilkan materi yang akan dipelajari oleh siswa, yang terdiri dari refleksi, translasi, rotasi dan dilatasi. Pada setiap bagian sub materi, akan ditampilkan transformasi titik, transformasi bangun datar, dan transformasi komposisi yang akan dioperasikan menggunakan LKS yang diberikan (5) Latihan, berisikan soal yang akan dikerjakan oleh siswa.
2. Berdasarkan hasil uji coba bahan ajar berbasis *geogebra*, diperoleh bahan ajar berbasis *geogebra*, angket respon siswa, lembar observasi kemampuan guru dan tes pemahaman konsep pada interval $2,5 \leq M < 3,5$ dengan kategori valid. Sedangkan RPP, angket respon guru, lembar observasi aktivitas siswa dan lembar pengamatan keterlaksanaan bahan ajar berbasis

geogebra pada interval $3,5 \leq M \leq 4$ dengan kategori sangat valid. Bahan ajar yang telah valid kemudian di terapkan dalam proses pembelajaran untuk melihat kepraktisan dan keefektifan bahan ajar. Bahan ajar yang dikembangkan dinyatakan praktis dengan melihat hasil analisis angket respon siswa berada pada persentase 98,41 %, angket respon guru dengan 100% positif dan lembar keterlaksanaan bahan ajar untuk ketiga aspek berada pada kategori terlaksana seluruhnya. Maka, bahan ajar yang dikembangkan praktis. Keefektifan bahan ajar dilihat dari hasil analisis tes hasil belajar yang menunjukkan bahwa persentase ketuntasan belajar mahasiswa sebesar 78,94% dan persentase ketidak tuntasan sebesar 21,62% selain itu, persentase aktivitas mahasiswa sebesar 94,74% dan rata-rata skor kemampuan guru dalam mengelola pembelajaran adalah 3,76 dengan kategori sangat baik. Maka, bahan ajar yang dikembangkan efektif.

B. Implikasi Penelitian

Berdasarkan hasil penelitian dan pengembangan bahan ajar berbasis *geogebra* pada materi transformasi geometri, implikasi penelitian ini adalah sebagai berikut:

1. bahan ajar berbasis *geogebra* layak dipertimbangkan sebagai salah satu sumber pembelajaran mandiri yang dapat digunakan dalam proses pembelajaran di kelas maupun untuk belajar di rumah.

2. Pembuatan dan pengembangan bahan ajar berbasis *geogebra* perlu dikuasai oleh guru mata pelajaran, agar guru dapat membuat media pembelajaran sendiri, yang sesuai dengan kebutuhan dan karakteristik siswa.
3. Siswa perlu memiliki kemampuan dasar di bidang ilmu komputer, agar terbiasa mengoperasikan *software* seperti bahan ajar berbasis *geogebra*.



DAFTAR PUSTAKA

- Afrilianto, M. (2012). Peningkatan Pemahaman Konsep dan Statigis Matematis Siswa SMP dengan pendekatan Methaphorical Thingking. *Junal Ilmiah Program Studi Matematika STIKP Siliwangi Bandung*, 1.
- Al-Qur'an dan Terjemahan.(2012). Jakarta: Tiga Serangkai
- Arsyad, A. (2010). *Media Pembeajaran* (Cet. 13). Jakarta: Rajagrafindo Persada.
- Arsyad, N. (2016). *Model Pembelajaran Menumbuh kembangkan Kemampuan Metakognitif*. Makassar: Pustaka Refleksi.
- Asngari, D. R. (n.d.). Penggunaan Geogebra dalam Pembelajaran Geometri.
- Falahuddin, I. (2014). Pemanfaatan Media dalam Pembelajaran. *Lingkar Widyaishwara*.
- Hanafi, M., Wulandari, K. N., & Wulansari, R. (2017). Transformasi Geometri Rotasi Berbantuan Software Geogebra. *Fibonacci*, 3(2).
- Lestari, I. (2018). Pengembangan Bahan Ajar Matematika dengan Memanfaatkan Geogebra untuk Meningkatkan Pemahaman Konsep. *GAUSS: Jurnal Pendidikan Matematika*, 1.
- Mulyasa. (2012). *Praktik Penelitian Tindakan Kelas* (Cet. V). Bandung: Remaja Rosdakarya.
- Mulyatiningsi, E. (2011). *Riset Terapan Bidang Pendidikan dan Teknik*. (A. Nuryanto, Ed.). Yogyakarta: UNY Pres.
- Ningsih, S. Y. (2017). Peningkatan Kemampuan Pemahaman Konsep Siswa Melalui Pendekatan Matematika Realistik Di Smp Swasta Tarbiyah Islamiyah. *Journal of Mathematics Education and Science*, 3(1).
- Nur, F. (2017). Pengembangan Bahan Ajar Matematika Kelas VII SMP Berdasarkan Model Pembelajaran Kolb-Knisley Berbantuan Geogebra Sebagai Upaya Meningkatkan High Order Thinking Skill dan Apresiasi Siswa terhadap Matematika. *MaPan: Jurnal Matematika Dan Pembelajaran*, 5.
- Nuryanto, A. (2015). *Media Pembelajaran*. Yogyakarta.
- Oktaria, M., Alam, A. K., & Sulistiawati. (2016). Penggunaan Media Software GeoGebra untuk Meningkatkan Representasi Matematis Siswa SMP Kelas VIII. *Jurnal Matematika Kreatif-Inovatif*, 7(1).

- Permendikbud. (2013). *Standar Proses Pendidikan Dasar dan Menengah*.
- Purwanto, N. (2002). *Prinsip-Prinsip dan Teknik Evaluasi Pengejaran* (11th ed.). Bandung: PT Remaja Rosdakarya.
- Pustilitjaknov, T. (2008). *Metode Penelitian Pengembangan*, 8–9.
- Rosita, C. D., Laelasari, & Noto, M. S. (2014). Analisis Kemampuan Pemahaman Matematis Mahasiswa Pada Mata Kuliah Aljabar Linear 1. *Jurnal Euclid*, 1(2), 61.
- Sari, B. K. (2017). Desain Pembelajaran Model ADDIE dan Implementasinya dengan Teknik Jigsaw. In *Desain Pembelajaran di Era ASEAN ECONOMIC COMMUNITY (AEC) untuk Pendidikan Indonesia Berkemajuan* (p. 93). Sidoarjo: Universitas Muhammadiyah Sidoarjo.
- Setyosari, P. (2013). *Metode Penelitian Pendidikan & Pengembangan* (4th ed.). Jakarta: Prenamedia Group.
- Sudjana, N., & Rifai, A. (2009). *Teknologi Pengajaran*. Bandung: Sinar Baru Algensindo.
- Sugiyono. (2011). *Metode Penelitian Kuantitatif Kualitatif dan R&D* (Cet. II). Bandung: Alfabeta.
- Sugiyono. (2013). *Metode Penelitian Kualitatif Kuantitatif dan R&D*. Bandung: Alfabeta.
- Sundayana, R. (2013). *Media Pembelajaran Matematika*. Bandung: Alfabeta.
- Suparni, & Ibrahim. (2008). *Strategi Pembelajaran Matematika*. Sukses Offset.
- Susanti, & Zulfiana, A. (2017). *Jenis-jenis Media dalam Pembelajaran*. Sidoarjo.
- Sutaman. (2015). *Metode Penelitian Pendidikan*. Kartasura: Fairuz Media.
- Syafiti, Q. (2017). *Pengembangan Media Pembelajaran Matematika Menggunakan Geogebra di SMP Negeri 23 Bandar Lampung*. UIN Raden Intan Lampung.
- Syahbana, A. (2016). *Belajar Menguasai GeoGebra*. Palembang: NoerFikri Offset.
- Syaodih Sukmadinata, N. (2013). *Metode Penelitian Pendidikan*. Bandung: PT Remaja Rosdakarya.

- Trianto. (2009). *Model-model Pembelajaran Inovatif Berorientasi Konstruktivistik*. Jakarta: Prestasi Pustaka.
- Trianto. (2010). *Model Pembelajaran Terpadu*. Jakarta: PT Bumi Aksara.
- Umiyatun, N., Hartoyo, A., & Suratman, D. (2015). Pengaruh Pembelajaran Berbantuan Geogebra Terhadap Pemahaman Konsep Matematis Siswa. *Jurnal Pendidikan Dan Pembelajaran*, 4(12), 1.
- Utomo, J. S. (2016). *Analisis Kemampuan Pemahaman Konsep Matematis Siswa SMPN 3 Kalibagor Berdasarkan Emotional Quotient*. Universitas Muhammadiyah Purwokerto.
- Yuberti. (2014). Penelitian dan Pengembangan Yang Belum Diminati dan Perspektifnya. *Jurnal Ilmiah Pendidikan Fisika Al-Biruni*, 3(2), 1–15.
- Zayyadi, M., Supardi, L., & Misriyana, S. (2017). Pemanfaatan Teknologi Komputer sebagai Media Pembelajaran Pada Guru Matematika. *Jurnal Pengabdian Masyarakat T Borneo*, 1(2), 26.
- Zevika, M., Yarman, & Yerizon. (2012). Meningkatkan Kemampuan Pemahaman Konsep Siswa Kelas Viii Smp Negeri 2 Padang Panjang Melalui Pembelajaran Kooperatif Tipe Think Pair Share Disertai Peta Pikiran. *Jurnal Pendidikan Matematika*, 1(1).