

تأثير تطبيق نموذج *Talking Stick* في رفع كفاءة مفردات اللغة العربية
لطلاب الفصل الثاني الثانوية بمعهد التربية تكالر .



قدمت لاستيفاء بعض الشروط للحصول على شهادة
سرجانا قسم تدريس اللغة العربية بكلية التربية وشؤون التدريس
الجامعة الإسلامية الحكومية علاء الدين مكسر

UNIVERSITAS ISLAM NEGERI
بقلم
سوحارتو
ALAUDDIN
MAKASSAR
رقم التسجيل: ٢٠٢٠٠١١٥٠١٠

كلية التربية وشؤون التدريس
بجامعة علاء الدين الإسلامية الحكومية مكاسر

٢٠١٩

شهادة بأصالة الرسالة

صرحت الباحث الموقع التالى بتمام الوعي أن هذه الرسالة هو نتيج من عمله نفسه، و إذا كان في يوم آت مبرهنة أو مثبت بدليل على أنه نتيج تقليد أو انتحال أو مساعدة الشخص الآخر كله أو بعضه، فهذه الرسالة و الشهادة الذى حصل عليه الباحث باطلتان للحكم.

سماتا-غوا، ١٣ صفر ١٤٤٠ هـ
٢٣ أكتوبر ٢٠١٩ م

الكاتب


سوحاتو

ت: ٠١٠٠١١٥٠٠٢٠٢٠٢٠

UNIVERSITAS ISLAM NEGERI

ALAUDDIN

MAKASSAR

MAKASSAR

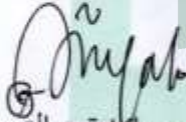
موافقة المشرفين

بعد الإطلاع على الرسالة المقدمة من الطالب، سوحارتو رقم الجامعي :
٢٠٢٠٠١١٥٠١٠، بالموضوع: " تأثير تطبيق نموذج *Talking Stick* في رفع كفاءة
مفردات اللغة العربية لطلاب الفصل الثاني الثانوية بمعهد التربية تكالر " وبعد إجراء
الإصلاح اتقرر، نحن المشرفين، على أن الرسالة المذكورة قد استوفت الشروط
العلمية المطلوبة، وأن الرسالة تقدمها صالح للمناقشة .

سماتا، غووا، ١٣ صفر ١٤٤٠ هـ

٢٣ أكتوبر ٢٠١٩ م


المشرفة الثانية



الدكتورة ستي عائشة خالق، س.أ.غ.، م.فد

رقم التوظيف: ١٩٧٠٠٧٢٧٢٠٠١١٢٢٠٠٣

المشرف الأول



الأستاذ الدكتور الحاج أزهر أرشد.، م.أ.غ.

رقم التوظيف: ١٩٥٢٠٥٠٣١٩٧٩٠٤١٠٠٢

UNIVERSITAS ISLAM NEGERI
ALAUDDIN
MAKASSAR
ALAUDDIN
MAKASSAR

الإعتماد على الرسالة

هذه الرسالة المقدمة من الطالب: سوحارتو، رقم الجامعي: ٢٠٢٠٠١١٥٠١٠ بالموضوع: "تأثير تطبيق نموذج *Talking Stick* في رفع كفاءة مفردات اللغة العربية لطلاب الفصل الثاني الثانوية بمعهد التربية تكالر". التي قد ناقشتها لجنة المناقشة لكلية التربية وشؤون التدريس بجامعة علاء الدين الإسلامية الحكومية مكاسر في يوم الخميس في التاريخ ٧ نوفمبر ٢٠١٩م. الموافق لتاريخ ١٢ ربيع الأول ١٤٤١هـ. قد قبلت لاستفتاء بعض الشروط المطلوبة للحصول على درجة سرجانا التربية في قسم تدريس اللغة العربية بإصلاحات.

لجنة المناقشة:

(.....)	الرئيس : الدكتور رفي، س. اغ، م. فد.إ.
(.....)	السكرتيرة : الأستاذ أحمد منور، لس، م. فد.إ.
(.....)	المناقش الأول : الدكتور شريف الدين أوندنج، م. أغ،
(.....)	المناقش الثاني : الدكتور حمكا، م. تح.إ.
(.....)	المشرف الأول : الأستاذ الدكتور الحاج أزهر أرشد، م. أغ
(.....)	المشرفة الثانية : الدكتورة ستي عائشة خالق، س. أغ، م. فد.

UNIVERSITAS ISLAM NEGERI

سماتنا، غووا، ١٢ ربيع الأول ١٤٤١ هـ

٢١ نوفمبر ٢٠١٩ م

كلية التربية وشؤون التدريس بجامعة علاء الدين
الإسلامية الحكومية مكاسر

العميد

(.....)

الدكتور الحاج أ. مرجوني، م. فد.إ.

رقم التوظيف: ١٩٧٨١٠١١٢٠٠٥٠١١٠٠٦

كلمة تمهيدية

الحمد لله الذي أنعم علينا بنعمة الإيمان والإسلام والصلاة والسلام على أشرف الأنبياء سيدنا محمد وعلى آله وأصحابه ومصاحبه الأمة في الظلم، أشهد أن لا إله إلا الله وحده لا شريك له وأشهد أن محمد عبده ورسوله. وبعد، فأنا أشكر الله جزيل الشكر الذي أدامني الصحة والهداية والمعرفة والفهم حتى يمكن من إنهاء كتاب هذه الرسالة العلمية البسيطة تحت الموضوع "تأثير تطبيق نموذج *Talking Stick* في رفع كفاءة مفردات اللغة العربية لطلاب الفصل الثاني الثانوية بمعهد التربية تكالر" كشرط من الشروط المطلوبة للحصول على درجة سرجانا التربية الإسلامية بقسم تدريس اللغة العربية في كلية التربية وشؤون التدريس بجامعة علاء الدين الإسلامية الحكومية مكسر.

لقد واجه الباحث مشكلات كثيرة في كتابة هذه الرسالة، لكن بفضل وخدمة مختلف الأقسام استطاع الباحث في معالجته حتى انته كتاب هذه الرسالة بالجودة. ولذلك، ود الباحث أن تقدم الشكر الجزيل على هؤلاء المساعدين والمشرفين والمشجعين منهم:

1. فضيلة ولدي الكرمين العزيزين المحبوبين، الأب "بحر الدين" والأم "ستي شحرون" على جميع طاقاتها وجميع أسرني الذين ساعدون في مواصلة الرسالة حتى بلغت الى هذا المستوى ونسأل الله أن يرحمهم ويساعدهم.
2. فضيلة الأستاذ الدكتور حمدان جهانس، م.أ.، رئيس جامعة علاء الدين الإسلامية الحكومية مكاسر ونوابه الأستاذ الدكتور مردان م.أ.غ. نائب رئيس الأول، والأستاذ الدكتور لنبا سلطان، م.أ. نائب رئيس الثاني، والأستاذة ستي عائشة، م.أ.، فح.د. نائبة رئيس الثالثة، الذين قد بذلوا جهودهم وأفكارهم في توجيه جامعة علاء الدين الإسلامية الحكومية مكاسر.

٣. فضيلة الدكتور الحاج.أ.مرجوني، م.فد.إ.، عميد كلية التربية و شؤون التدريس و نوابه الدكتور محمد صابر عمر.م. أ.غ. كنائب العميد الأول، الدكتور محمد رشدي، م.م.، أ.غ. كائب العميد الثاني، والدكتور الحاج الياس، م.فد.، م.س.إ. كنائب العميد الثالث، الذين قد يذالوا جهودهم وأفكارهم في توجيه كلية التربية وشؤون التدريس بجامعة علاء الدين الإسلامية الحكومية مكاسر.
٤. فضيلة الدكتور رفي، س. اغ.، م. فد. إ.، كرئيس قسم اللغة العربية في كلية التربية وشؤون التدريس الذي ساعدني بتقدمهم بعض المواد المتعلقة بهذه الرسالة.
٥. فضيلة أحمد منور لس، م. فد.إ.، كسكرتير قسم اللغة العربية في كلية التربية و شؤون التدريس الذي ساعدني بتقديم بعض المواد المتعلقة بهذه الرسالة.
٦. فضيلة الأستاذ الدكتور أزهر أرشد.، م. أ.غ.، كالمشرف الأول التي قدم التوجيه والنقد والاقتراحات للكاتبه في إعداد الرسالة.
٧. فضيلة الأستاذة ستي عائشة، م.أ.، كالمشرف الثاني التي قدم التوجيه والنقد والاقتراحات للكاتبه في إعداد الرسالة
٨. فضيلة الدكتور شريف الدين أونديج، م. أ.غ.، كالمناقش الأول الذي قدموا الدافع والنقد والاقتراحات أثناء كتاب الرسالتي.
٩. فضيلة الدكتورة حمكا، م.تح.إ.، كالمناقش الثاني الذي قدم التوجيه والنقد والاقتراح والدافع للكاتب في إعداد الرسالتي.
١٠. للأخي و أختي سطرسنو و ستي هردينتي ، شكرا على الدعاء والعضد حسن الذي أعطيني شكل معنوي ومادي حتى يتمكن الكاتب لإنهاء هذه الرسالة.
١١. أسرة الكبير من الأب والأم على الدعاء والدعم الذي قُدم إلى الكاتب.

١٢. جميع الأصدقاء والإخوان من طلاب كلية تربية بوجه خاص والطلاب الآخرين من الكلية الأخرى بوجه عام الذين ساعدوني وأعاروني الكتب المتعلقة بهذه الرسالة وأمدوني بما لديه م من أفكار وآراء في إعداد هذه الرسالة. وأخيرا إني لا أرجو بعد كتابة هذه الرسالة إلا أن يكون لها منفع وزيادة وعونائي لدي القراء، وأسأل الله التوفيق والمداية فياتمام تنظيم هذه الرسالة، أمين يارب

سحباتا-غواوا، ١٣ صفر ١٤٤٠ هـ

٢٣ أكتوبر ٢٠١٩ م

الكاتب



سوحارتو

ت: ٠١٥٠١١٥٠٠٢٠٢

UNIVERSITAS ISLAM NEGERI

ALAUDDIN

MAKASSAR

محتويات الرسالة

أ.....	صفحة الموضوع
ب.....	شهادة بأصالة الرسالة
ج.....	موافقة المشرفين
د.....	الإعتماد على الرسالة
ه.....	كلمة تمهيدية
ح.....	محتويات الرسالة
١.....	تجريد البحث
	الباب الأول : مقدمة
١.....	الفصل الأول : خلفيات البحث
٤.....	الفصل لثاني : مشكلات البحث
٥.....	الفصل الثالث : اهداف البحث وفواعدة
٦.....	الفصل الرابع : تعريف معاني الموضوع
	الباب الثاني : دراسة المكتبة
٧.....	الفصل الأول : الفهم السابق <i>Talking Stick</i>
٩.....	الفصل لثاني : الغرض من نموذج التعلم <i>Talking Stick</i>
٩.....	الفصل الثالث : خطوات لتنفيذ نموذج <i>Talking Stick</i>
١٠.....	الفصل لرابع : مزايا وعيوب نموذج <i>Talking Stick</i>
١١.....	الفصل الخامس : الفهم إتقان المفردات اللغة العربية

١٢	الفصل السادس : الفروض
الباب الثالث : مناهج البحث	
١٤.....	الفصل الأول : نوع البحث ومكانه
١٥.....	الفصل لثانى : موقع البحث
١٥.....	الفصل الثالث : السكان والعينات
١٦.....	الفصل الرابع : طريقة جمع البيانات
١٧.....	الفصل الخامس : أدوات البحث
١٨.....	الفصل السادس : تقنيات معالجة البيانات
الباب الرابع : نتائج البحث والمناقشة	
٢٥.....	الفصل الأول : نتائج البحث
٣٩.....	الفصل لثانى : اختبار تحليل بيانات البحث
٤٢.....	الفصل الثالث: اختبار الفرضيات
الباب الخامس: الخاتمة	
٤٦.....	الفصل الأول : الخلاصة
٤٧	الفصل لثانى : الآثار المترتبة على البحث
٤٨.....	المراجع

دفتري الجدول

جدول موضوع صفحة

- الجدول ١ نتيجة قبل الاختبار وبعد الاختبار الطبقة التجريبية (الثاني ب)..... ٢٥
- الجدول ٢ توزيع التردد والنسبة المئوية قبل الاختبار الطبقة التجريبية..... ٢٧
- الجدول ٣ توزيع التردد والنسبة المئوية قبل الاختبار الطبقة التجريبية..... ٢٩
- الجدول ٤ تحليل البيانات قبل الاختبار و بعد الاختبار في فئة التجربة (الثاني ب) بمعهد التربية تكالر..... ٣٠
- الجدول ٥ فئة قبل الاختبار و بعد الاختبار درجة إتقان المفردات العربية في فئة التجربة..... ٣١
- الجدول ٦ نتيجة فئة قبل الاختبار وبعد الاختبار فئة التحكم (الثاني أ)..... ٣٢
- الجدول ٧ توزيع التردد والنسبة المئوية قبل الاختبار الطبقة التجريبية..... ٣٥
- الجدول ٨ توزيع التردد والنسبة المئوية بعد الاختبار فئة التحكم..... ٣٦
- الجدول ٩ تحليل البيانات قبل الاختبار وبعد الاختبار في فئة التحكم (الثاني أ) بمعهد التربية تكالر..... ٣٧
- الجدول ١٠ فئة قبل الاختبار و بعد الاختبار نتائج إتقان المفردات العربية لطلاب الفصل الثاني في الفصل الضابطة (الثاني أ)..... ٣٨
- الجدول ١١ اختبار الحالة الطبيعية لتعزيز المفردات باستخدام برنامج SPSS في الفصل الثاني..... ٤٠

الجدول ١٢ اختبار بيانات الاختبار الطبيعي الاختبار القبلي

والتحكم...٤٠

الجدول ١٣ بيانات اختبار التجانس..... ٤٢

الجدول ١٣ بيانات اختبار الفرضيات ٤٣



تجريد البحث

إسم البحث	: سوحارتو
رقم التسجيل	: ٢٠٢٠٠١١٥٠١٠
الكلية	: التربية و شؤون التدريس
القسم	: تدريس اللغة العربية
الموضوع	: تأثير تطبيق نموذج <i>Talking Stick</i> في رفع كفاءة مفردات اللغة العربية لطلاب الفصل الثاني الثانوية بمعهد التربية تكالر

قد الباحث في هذه الرسالة تأثير تطبيق نموذج *Talking Stick* في رفع كفاءة مفردات اللغة العربية لطلاب الفصل الثاني الثانوية بمعهد التربية تكالر .

هذا الباحث لديه مشكلة البحث (١) كيف إتقان المفردات اللغة العربية في طلاب الفصل الثاني الثانوية بمعهد التربية تكالر قبل تطبيق نموذج *Talking Stick*. (٢) كيف إتقان المفردات اللغة العربية في طلاب الفصل الثاني الثانوية بمعهد التربية تكالر بعد تطبيق نموذج *Talking Stick* (٣) . هل هناك فرق في إتقان المفردات اللغة العربية في طلاب الفصل الثاني الثانوية بمعهد التربية تكالر قبل و بعد *Talking Stick*.
نوع البحث المستخدم هو البحث الكمي مع التصميم *Quasi Eksperimen* ، هو عن طريق أخذ فئتين مباشرة من السكان. يتم استخدام فئة واحدة الطبقة تجريبية ويتم استخدام الفئة الأخرى كفئة تحكم. اذا السكان عبارة عن مجال تعميم يتكون من كائنات أو مواضيع تصبح كميات وخصائص معينة يحددها الباحثون للدراسة ثم تستخلص النتائج. لذلك ، فإن السكان المشار إليهم في هذه الدراسة جميعهم من طلاب الفصل الثاني الثانوية بمعهد التربية التي تكون من الثالث الفصول وهي الفصل الثاني (أ) و فصل الثاني (ب) و فصل الثاني (ج) مع مجموعه ثمانون طالبًا. العينة جزء من العدد والخصائص التي يمتلكها السكان. الفصل الذي يحدده الباحثون كفئة العينة هو كفاءة الثاني (أ) كفاءة التحكم والفئة الثاني (ب) كطريقة تجريبية. وكان العدد الإجمالي للطلاب الذين تمت دراستهم ثمانية وخمسون طالبًا. تقنيات تحليل البيانات المستخدمة هي الإحصاءات الوصفية والاستدلال الإحصائي.

استنادًا إلى إتقان الإصدار ١٦ من برنامج SPSS Statistics من IBM ، تم الحصول على $t_{hitung} = 1,793$ ، $t_{tabel} > 1,66$ بمستوى حقيقي $\alpha = 0,05$ و $dk = 2-1$ بحيث يكون $t_{tabel} >$ في منطقة الرفض H_0 ، مما يعني أن الفرضية H_0 مرفوضة تم قبول H_1 ، وهذا يدل على وجود اختلافات كبيرة في إتقان المفردات العربية لطلاب الصف الثاني قبل وبعد تطبيق النموذج *Talking Stick*. القيمة القسوى التي تم الحصول عليها قبل العلاج باستخدام التحليل الوصفي هي ٨٢ بمتوسط قيمة حيازة ٧٠,١٢. بناءً على تصنيف إتقان المفردات العربية ، من المعروف أن متوسط قيمة الطلاب في الفئة الجيدة ، توجيه الطلاب بشكل أفضل في عملية التعلم.

باب الأول

مقدمة

الفصل الأول :خلفيات البحث

التعليم هو محاولة اكتساب المعرفة، سواء من خلال المدارس وبشكل غير رسمي من التعليم في المنزل ومجتمع^١. التعليم هو جهد لتطوير وتعزيز إمكانات الموارد البشرية من خلال مجموعة متنوعة من أنشطة التعليم والتعلم التي تقام على جميع مستويات التعليم من المرحلتين الابتدائية والثانوية. التعليم في المدارس لغرض تغيير حتى يتمكنوا من معرفة المهارات ومواقف التعلم كشكل من أشكال التغيير في سلوك التعلم المستقيم^٢

التعلم هي معقدة تحدث للجميع طوال حياته. تحدث التعلم بسبب التفاعل بين شخص ما وبيئته. لذلك ، يمكن أن يحدث التعلم في أي وقت وفي أي مكان. إحدى العلامات التي تعلمها الشخص هي أن هناك تغييرًا في السلوك لدى الشخص الذي قد يكون ناتجًا عن تغيير في مستوى المعرفة أو المهارات أو المواقف. إذا كانت عملية التعليم والتعلم منظمة بشكل رسمي في المدارس ، فليس المقصود منها أن تؤدي إلى تغييرات في الطلاب بطريقة مخططة ، سواء في جوانب المعرفة أو المهارات أو المواقف.^٣

^١ أمن خنفي الفسسي *Pengantar Pendidikan* : الطبقة ١ : Gelora Aksara Pratama : ح.١٣

^٢ عمر حمالك *Media Pendidikan* .(الطبقة ٦ : باندونغ : Citra Aditya، ١٩٩٣). ح.١٠

^٣ أزهر أرسد *Media Pembelajaran (Cet: V)* ، جاكرتا: PT RajaGrfindo Persada ، ٢٠٠٣. ح.١

كل بلد له لغة الوطنية الخاصة. عادةً ما تتألف اللغة من لغات إقليمية موجودة ، مما يسمح باستخدام لغتين أو أكثر في التواصل. يعرف الإندونيسيون مجموعة متنوعة من اللغات ، عندما كانوا لا يزالون يعرفون اللغة الأم ، وهي اللغة الإقليمية ، بعد الالتحاق بالمدرسة الثانوية يدرسون اللغات الأجنبية في المدارس العامة. اللغة الإنجليزية هي اللغة الأجنبية الرئيسية ، بينما تضيف المدارس الإسلامية والمدارس الداخلية الإسلامية دروساً في اللغة العربية كمواد لغة أجنبية يجب دراستها كذلك ليس من المستغرب أن اللغة العربية نادراً ما تُعرف أو لا تُحظى بشعبية في المجتمع الإندونيسي رغم أن غالبية السكان مسلمون ، واللغة العربية لغة إسلامية ولغة دولية.^٤

اللغة العربية هي اللغة التي تم تنظيمها بطريقة تسمح بسهولة في سياق الفهم كعنصر أساسي في التواصل.

تهدف اللغة العربية كمقرر تسويقه في التعليم العالي الإسلامي إلى تمكين الطلاب من أن يتكلموا تقبلاً وتعبيراً ، ويتقنوا ٣٠٠٠-٤٠٠٠ كلمة من المفردات العربية، وكذلك التعبيرات اليومية التي غالباً ما تُستخدم باللغة العربية والتي يتم ترتيبها في مختلف أنماط الجملة والنطق الصحيح حتى يمكن استخدامها كأدوات اتصال مع التركيز على فهم النصوص الدينية الكلاسيكية والمعاصرة. والكفاءة المتوقعة من التعليم العالي الإسلامي هي إنتاج مخرجات تتحكم في أربعة مهارات

^٤ عمر فوزي ، *Studi Bahasa Arab Prasekolah Usia Anak Berbahasa Pada Kemampuan Pembentukan*

Sejak Deskriptif Tentang Pengenalan Dini (الرسالة لم تنشر، بوكيتوتو: STAIN بوكيتوتو ، ٢٠٠٣

لغوية وهي (الفهم) ؛ الكلام (النطق والحديث) ، القراءة، وكتابة ، وبالتالي ، يجب أن يتقن خريجو التعليم العالي الإسلامي ما لا يقل عن ٤٠٠٠ كلمة من مفردات اللغة العربية بالإضافة إلى تعبير المصطلحات الدينية والتعبيرات اليومية التي غالباً ما تستخدم باللغة العربية.^٥

المعلم هو معلم محترف مع المهمة الرئيسية لتعليم ، تعليم ، توجيه ، توجيه ، تدريب ، تقييم ، وتقييم الطلاب في مسار التعليم الرسمي المعلم هو مرب المتحرف بمهمة الرئيسية التعليم، معلمة، قيادة، مباشرة، مدربة، قادية، بتقييم الطلاب، على الطريق التعليم الرسمي^٦ واحدة من مهام المعلم التي تعتبر مهمة جدا في عملية التعليم والتعلم هو الحالق التي تمكن أن تشير اهتمام الطلاب لمتابعة العملية التعلم. مثال إتقان المواد التعليمية بشكل جيد، وتحديد أهداف التعلم المطلوب تحقيقها، واختيار الأساليب التعلم الصحيحة، واستخدام المرافق والبنية التحتية.^٧

بناءً على نتائج المقابلات والملاحظات السابقة في لمدرسة التربية تكالر الإسلامية للصف الثاني ، ثم للحصول على معلومات تفيد بأن المشكلة الأكثر أن أهمية في تعلم اللغة العربية في الفصل الثاني هي عدم وجود المفردات اللغة العربية تعرفون أنهم خلال عملية تعلم اللغة العربية ، الطلاب لا يفهمون ما يفسره المعلم ،

^٥ هاشم حداد Cet: I) *Permainan sebagai media pembelajaran bahasa Arab* مطبعة علاء الدين الجامعية

٢٠١٣، ج ١

^٦ سدرودن داتم *Profesionalisasi dan etika Profesi Guru* باندونغ: (Alfabeta) ٢٠١٣) ص ١٧ .

^٧ سيدى أيسه *Guru dan Pengembangan Kurikulum Berkarakter* مكاسر : علاء الدين ٢٠١٤) ص.٣٣

لذلك التعلم ليس هو الأمثال ، والراغبة في تطوير أنما خاصة بهم من التقليل ، وأقل دوافع في عملية التعلم ، لذلك هذا هو جدا التأثير عليهم لإتقان المفردات العربية ، لأن أحد مفاتيح فهم اللغة العربية هو إتقان الكثير من المفردات. بالإضافة إلى ذلك ، يبدو أن النماذج التي طبقها بعض المعلمين شاقة ، ويتحدث المعلمون أكثر من طلابهم ، لذلك يميل الطلاب إلى أن يكونوا سلبيين ولا توجد ملاحظات تحدث في التعلم.

إحدى الطرق التي يمكن للمدرسين من خلالها تهيئة بيئة ممتعة في عملية التعلم ، يجب أن يكون لدى المعلمين استراتيجيات أو طرق أو نماذج تعليمية مبتكرة ، تهدف إلى أن يهتم الطلاب أو يشجعون على إيلاء المزيد من الاهتمام . عندما يكون هذا النموذج *Talking Stick* للتعلم. واحد منهم هو نموذج التعلم في ممتعا للغاية ويشعر بالقدرة على فهمه أو إتقانه للمفردات العربية ، لأن هذا النموذج يحتوي على عناصر من السلام في التعلم ، لذلك سوف يقلل ويقلل حتى مفهومهم بأن اللغة العربية صعبة ومملة.

بناءً على الوصف أعلاه، سيجري الباحث بلعنوان : تأثير تطبيق نموذج *Talking Stick* في رفع كفاءة مفردات اللغة العربية لطلاب الفصل الثاني الثانوية بمعهد التربية تكالر.

الفصل الثاني : مشكلات البحث

١. كيف إتقان المفردات اللغة العربية لطلاب الفصل الثاني الثانوية بمعهد

التربية تكالر قبل تطبيق نموذج *Talking Stick*؟

٢ كيف إتقان المفردات اللغة العربية لطلاب الفصل الثاني الثانوية بمعهد التربية تكالر بعد تطبيق نموذج *Talking Stick*؟

٣. هل هناك فرق في إتقان المفردات اللغة العربية لطلاب الفصل الثاني الثانوية بمعهد التربية تكالر قبل و بعد *Talking Stick*؟

الفصل الثالث: اهداف البحث وفواعدة

١. اهداف البحث

أ لمعرفة كيفية إتقان المفردات اللغة العربية لطلاب الفصل الثاني الثانوية بمعهد التربية تكالر قبل تطبيق نموذج *Talking Stick*.

ب. لمعرفة كيفية إتقان المفردات اللغة العربية لطلاب الفصل الثاني الثانوية بمعهد التربية تكالر بعد تطبيق نموذج *Talking Stick*.

ج. لمعرفة إذا كانت هناك اختلافات في إتقان الطلاب المفردات اللغة العربية قبل و بعد تطبيق نموذج *Talking Stick* بمعهد التربية تكالر.

UNIVERSITAS ISLAM NEGERI

٢. فوائد البحث

من المتوقع أن يوفر هذا البحث فوائد للعديد من الأطراف

١. بالنسبة للمعلمين: قدم معلومات حول نماذج التعلم التي تتفق مع مواد اللغة العربية.

٢. بالنسبة للطلاب: زيادة الحافز في تعلم اللغة العربية حتى يتمكنوا من زيادة إتقان المفردات (المفورات) في المواد العربية.

٣. للباحثين: الحصول على خبرة غير عادية عند القيام بالأبحاث ، لأنه يعلم

مرة أخرى المعرفة التي تم الحصول عليها قبل ذلك.

الفصل الثالث : تعريف معاني الموضوع

من أجل عدم التسبب في منظور مختلف بين الباحثين والقراء من عنوان البحث النفوذ تأثير تطبيق نموذج *Talking Stick* في رفع كفاءة مفردات اللغة العربية في الفصل الثاني الثنوية بمعهد التربية تكالر.

أ. نموذج التعلم *Talking Stick*

نموذج التعلم *Talking Stick* نموذجًا تعليميًا يستخدم فيه الطلاب العصا في أنشطتهم. أول شيء يفعله المدرس هو أخذ العصا وإعطائها للطلاب ، بعد ذلك يعطي المعلم سؤالاً ويجب على الطالب الحامل للعصا الإجابة على السؤال من المعلم

ب. كفاءة التعلم *Talking Stick*

استراتيجية التعلم *Talking Stick* هي استراتيجية أو طريقة للتعلم الجماعي بمساعدة العصي. يجب أن يجيب المجموعات التي تحمل العصي أولاً على أسئلة المعلم بعد تعلمه للموضوع. يتم تكرار هذا النشاط بشكل مستمر حتى يحصل جميع الطلاب على دور للإجابة عن الأسئلة من المعلم .

لذا فإن إستراتيجية تعلم *Talking Stick* هي إستراتيجية تستخدم العصي

كوسيط وهي قادرة على صقل نشاط وشجاعة الطلاب في الإجابة على أسئلة المعلم.

باب الثاني دراسة المكتبة

الفصل الأول : الفهم السابق *Talking Stick*

Talking Stick هو نموذج يستخدمه الأمريكيون الأصليون لدعوة الجميع للتحدث أو التعبير عن الآراء في منتدى واحد (الاجتماعات بين القبائل). الآن تم استخدام النموذج كنموذج تعليمي في الفصل. كما يوحي الاسم ، فإن *Talking Stick* هو نموذج تعليمي جماعي بمساعدة العصي^٨.

التعلم نموذج *Talking Stick* الذي اقترحه *Lie* أحد نماذج التعلم التعاوني، يعطي المعلم الطلاب الفرصة للعمل بمفردهم والتعاون مع الآخرين من خلال تحسين مشاركة الطلاب. التعلم باستخدام نموذج *Talking Stick* الطلاب على التجرؤ على التعبير عن آرائهم. يبدأ التعلم باستخدام نموذج *Talking Stick* بشرح المعلم للموضوع المراد تعلمه. يتم إعطاء الطلاب الفرصة لقراءة ودراسة المواد يجب أن يوفر المعلم أيضًا وقتًا كافيًا لهذا النشاط ، وبعد ذلك ، فإن النشاط التالي الذي يتم تنفيذه هو قيام الطلاب بإغلاق مواد القراءة أو المواد التي تم تعلمها لأنهم سيستعدون للمشاركة في التعلم باستخدام نموذج *Talking Stick*^٩

الإضافة إلى ذلك ، أعطى راماني حسن رأيًا بأن نموذج التعلم *Talking Stick*

في التعلم التعاوني لأنه يتميز بخصائص متوافقة مع التعلم التعاوني ، وهي: (١)

^٨مفتاح الهدى *Model model Pengajaran dan Pembelajaran* القضايا المنهجية *Programatis* (يوجياكارتا مكتبة

التعلم ٢٠١٣). ص. ٢٢٤.

^٩ آنة *Cooperatif Learning* وممارسة في الفصول الدراسية ، جاكرتا: كينكانا ، ٢٠٠٨ ، ص. ٢٥.

يعمل الطلاب في مجموعات بشكل تعاوني لإكمال مواد التعلم الخاصة بهم ، (٢) يتم تشكيل مجموعات من الطلاب الذين هم لديهم قدرات عالية ومتوسطة ومنخفضة ، (٣) أعضاء المجموعة يأتون من مختلف الأعراق والثقافات والأعراق والأجناس ، و (٤) الاحترام أكثر توجهاً من المجموعة^{١٠}

أثناء عملية التعلم ، هناك تفاعل بين عنصري التعليم ، وهما المعلم والطلاب. المعلم هو الطرف الذي يقوم بالتعلم ، بينما الطالب هو الطرف الذي يقوم بأنشطة التعلم. سيكون التفاعل بين الاثنين قادراً على العمل بفعالية إذا كان المعلم يستطيع اختيار النموذج المناسب وخلق جو تعليمي ملائم ومناسب للأهداف المراد تحقيقها من خلال عملية التعلم^{١١}

يعتبر نموذج التعلم *Talking Stick* فعالاً جداً عند تطبيقه على ظروف الطلاب الأقل نشاطاً في التعلم وظروف الطلاب حيث يتركز النشاط فقط على مجموعات صغيرة من الطلاب. مع تطبيق هذا النموذج ، يتعين على الطلاب الذين يفتقرون إلى الشجاعة للتحدث أو التعبير عن الآراء أن يكونوا أكثر نشاطاً حتى يتمكن هؤلاء الطلاب من زيادة نشاط التعلم قبل.

نموذج التعلم *Talking Stick* هو نموذج تعليمي يشجع الطلاب على التجرؤ على التعبير عن آرائهم. يبدأ التعلم باستخدام هذا النموذج بشرح المعلم للموضوع المراد تعلمه. يتم منح الطلاب الفرصة لقراءة الموضوع ودراسته ، ثم يطلب المعلم

^{١٠} راماني حسن "Kelas III SDN • ٤ Penerapan Talking Stick untuk Motivasi Belajar Mata Pelajaran IPA

Pontianak" دخول المجلة. PGSD ، جامعة FKIP Tanjungpura في بونتياناك ، الوصول إليها في ٢٠ فبراير ٢٠١٨ ، ص. ٤٨

^{١١} نني سويني "Rahasia Gaya Belajar Orang Besar ، (جوجاكارتا Javalitera : ٢٠١١) ، ص. ١٢

من الطلاب إغلاق كتبهم ، ويأخذ المعلمون العصي ويعطونها للطلاب ، ويطلب من الطلاب الذين يتلقون العصي الإجابة عن أسئلة المعلم وما إلى ذلك. عندما عصا المتداول من الطلاب الآخرين يرافقه أغنية^{١٢}

التعلم بنموذج *Talking Stick* تشجيع الطلاب على الجرأة للتعبير عن آرائهم. التعلم *Talking Stick* هذا مناسب جدا ل يتم تطبيقها على طلاب المدارس الابتدائية والمتوسطة والثانوية / المهنية. بالإضافة إلى ممارسة التحدث ، فإن هذا التعلم سيخلق أجواء ممتعة ويجعل الطلاب نشطين.

الفصل الثاني : الغرض من نموذج التعلم *Talking Stick*

الغرض من نموذج التعلم *Talking Stick* هو نموذج التعلم الجماعي بمساعدة العصي ، وهو مفيد لاختبار استعداد الطلاب وممارسة مهاراتهم في جلب الموضوع وفهمه بسرعة ، ودعوتهم إلى الاستعداد في أي موقف. بحيث يفهم الطلاب ويتذكرون بالفعل الدروس التي تم تقديمها.

الفصل الثالث: خطوات لتنفيذ نموذج *Talking Stick*

- أ. يعد المعلم عصا حوالي ٢٠ سم
- ب. يقوم المعلم بنقل المادة المراد دراستها لاحقًا توفير الفرص للمجموعات لقراءة و تعلم مواد التعلم.
- ج. يناقش الطلاب مناقشة المشاكل الواردة في الخطاب

^{١٢} أجوس سفيرجون (٢٠١٠) *Cooperative Learning Teori dan Aplikasi Paikem* يوجياكرتا: مكتبة الطلاب ، ص ١٠٩

د. بعد انتهاء الطلاب من قراءة المواد التعليمية وتعلم المحتويات ، يدعو المعلم الطلاب إلى إغلاق محتوى القراءة.
هـ. يأخذ المعلم العصا ويعطيها لأحد الطلاب الذين يحملون العصا ويجب الإجابة عليها. وهكذا حتى يحصل جميع الطلاب على جزء للإجابة على كل سؤال من المعلم.

و. المعلم يعطي خاتمة

ز. يقوم المعلم بالتقييم / التقييم

ح. يغلق المعلم الدرس^{١٣}

الفصل الرابع : مزايا وعيوب نموذج *Talking Stick*

١ . مزايا نموذج *Talking Stick*

أ. اختبار استعداد الطلاب في التعلم

ب. تدريب الطلاب على فهم المواد بسرعة

ج. تشجيع الطلاب على التعلم بشكل أكثر نشاطاً (التعلم أولاً قبل بدء

الدرس)

د. مشارك الطلاب على التعبير عن رأيهم

٢ . عيوب نموذج *Talking Stick*

أ. جعل الطلاب جمباز الوسط

^{١٣} هدى ، . *Model- Model pengajaran Dan Pembelajaran* ,ج.٢٢٥

^{١٤} آريس شوعين ٢٠١٣ *model pembelajaran inovatif dalam kurikulum* ٦٨ يوجياكرتا : Ar Ruz Nedia

٢٠١٤ .ج.١٩٨

ب. الطلاب غير المستعدين لا يمكنهم الإجابة

ج. جعل الطلاب متوتر

د. الخوف من الأسئلة التي سوف يقدمها المعلم

الفصل الخامس : الفهم إتقان المفردات اللغة العربية

١. فهم الإتقان

في الواقع لا يختلف معنى الإتقان كثيراً عن معنى القدرة ، وهي القدرة. في الإندونيسية العامة قاموس تفسير إتقان هو فهم حقيقي لمجال العلوم ، ويمكن أن يعني أيضا فهم ومهارات (اللغة أو العلم)^{١٥}

وفي القاموس الإندونيسي الكبير ، يوضح معنى الإتقان ، أي: (١) العملية ، السبل ، أفعال الاتقان (٢) الفهم والقدرة على استخدام (المعرفة ، الذكاء). ٢ في حين أن اللغة العربية هي التوكيل المستمدة من قوة السلطة ، وهي وكيل^{١٦} من بعض هذه الآراء ، يمكن أن نستنتج أن الإتقان هو مهارة وفهم لمجال العلم أو اللغة.

ب. فهم المفردات اللغة العربية

١. المفردات

ينص المعجم العربي-الإندونيسي المعاصر على أن المفردات تأتي من اللغة

العربية التي تحتوي على معنى الكلمات والمصطلحات^{١٧}

^{١٥} بدد و زيد *Kamus Umum Bahasa Indonesia* (جاكرتا: بوستاكا سينار هارايان ، ١٩٩٦) ، ص. ٧٢٦

^{١٦} ابد بسر و منوير الفتة ، *Op Cit* ، ص ١٦٣

^{١٧} اتبد علي وازهد زهدى مضلور *Kamus Kontemporer Arab-Indonesia* سورابايا: مالتى جرافيك وركس ، ١٩٩٦ ، ص ٧٧٨١٠

يمكن أيضًا تفسير المفردات وهي الكلمة التي تم استخدامها في بناء الجمل ، بحيث يكون لها بعض المعاني . مثال مكتب . هذه الكلمة لا تبدو إلا مكتب في أقصى الحدود ، لا يعني هذا شيئًا أو تسامحًا ، ويمكن القول أن العديد من المعاني ؛ مكاتب ، مكاتب ، مكاتب ، مدارس ، وكلاء والعديد من المعاني الأخرى . لكن إذا كان ما يعنيه مكتب في الجملة المكتب على الكتاب ، فإن كلمة مكتب هنا تعني طاولة الكتابة

وهكذا ، فإن المفردات هي كلمة أو كلمة مطبقة في سياق الجملة بحيث يكون لها معنى سياقي مقلّمى معنى بينما معنى الكلمة ما زال غير مؤكد ، ويسمى معنى معجمى أو معنى القاموس . قال عبد الحميد إن المفردات العربية هي كلمة كلمة (والتي تتكون من مقطعين أو أكثر وله معنى^{١٨} إتقان المفردات العربية هي قدرة الفرد على استخدام أو استخدام الكلمات التي تملكها في التواصل والتفاعل مع الآخرين باستخدام اللغة العربية . لذلك ، في عملية التعلم ، لا يُطلب من الطلاب فهم كامل مفردات اللغة العربية وإتقانها ، ولكنهم يقتصرون على المواد التي يتم تعديلها وفقًا للمنهج الدراسي المحدد بحيث لا يوجد حد أقصى لعدد الكلمات التي يجب أن يتقنها الطلاب ، بحيث يتم تشغيل أنشطة التعلم على النحو الأمثل .

^{١٨} م مسور, ١٢-١ Materi Pokok Bahasa Arab I Modul ١-١٢ حاكرتا: المديرية العامة للإرشاد الإسلامي والجامعة المفتوحة ، (١٩٩٤) ،

وضح *Djiwandono* أيضًا أن إتقان المفردات كان مقسومًا إلى قسمين ، وهما إتقان المفردات الإنتاجية والإيجابية للمفردات (*Djiwandono* ١٩٩٦ ، ٤٣) حيث تم استخدام إتقان المفردات الإنتاجية النشطة (المعبرة) لأغراض التحدث والكتابة ، بينما تم استخدام إتقان المفردات لأغراض الاستماع والكتابة ، بينما تم استخدام إتقان المفردات لأغراض الاستماع والكتابة. وقرأ

بناءً على الوصف أعلاه ، يمكن أن نستنتج أن إتقان المفردات العربية (المفردات) هي قدرة الفرد على استخدام المفردات المملوكة للتواصل والتعبير عن الأفكار / الأفكار مع بيئتهم شفهيًا وكتابيًا والتي تتميز بتطور المهارات اللغوية الأساسية ، مثل الاستماع والكتابة والمحادثة و القراءة باستخدام اللغة العربية.

الفصل السادس : الفروض

الفرضيات هي افتراضات أو تخمينات حول شيء تم التحقق منه. الفرضية في البحث هي الإجابة الأكثر احتمالاً والتي لها مستوى أعلى من الحقيقة من الرأي (وهو أمر غير ممكن في البحث). يتم اقتراح الفرضيات فقط كحل للمشكلة، مما يعني نتائج الأبحاث التي تبرر قبولها أو رفضها.

استنادًا إلى التعريف الموضح أعلاه، يمكن صياغة فرضية على النحو التالي تأثير تطبيق طريقة *Talking Stick* في رفع كفاءة مفردات اللغة العربية في الفصل الثاني الثانوية بمعهد التربية تكالر .

باب الثالث مناهج البحث

الفصل الأول : نوع البحث ومكانه

نوع البحث المستخدم هو البحث الكمي مع التصميم *Quasi Eksperimen* ، هو عن طريق أخذ فئتين مباشرة من السكان. يتم استخدام فئة واحدة الطبقة تجريبية ويتم استخدام الفئة الأخرى كفئة تحكم.

تصميم البحوث المستخدمة هو *Non equivalent Control Grup Design*. في هذا التصميم ، لم يتم اختيار المجموعة التجريبية والمجموعة الضابطة بشكل عشوائي.

بشكل عام ، يتم تقديم نموذج البحث التجريبي هذا على النحو التالي^{١٩}.
الجدول ٣، ١: تصميم البحوث

فئة	قبل الاختبار	علاج	بعد الاختبار
E	T ₁		T ₂
C	T ₁	-	T ₂

ملاحظات :

E : الطبقة التجريبية

C : فئة التحكم

T₁ : قيمة قبل الاختبار

T₂ : قيمة بعد الاختبار

^{١٩} سويونو منهجية البحث التربوي (*pedekatan kuantitatif, Kualitatif dan R&D*) باندونج: Alfabeta باندونج ،

X : تطبيق النموذج Talking Stick

الفصل الثاني : موقع البحث

تحديد موقع الدراسة مهم للغاية من أجل حساب البيانات التي تم الحصول عليها بالنسبة لهذه الدراسة ، أخذ المؤلفون موقع الدراسة في المدرسة الثانوية . بمعهد التربية تكالر . استغرق الباحث موقع الدراسة في المدرسة الثانوية . بمعهد التربية تكالر لأنه مكان استراتيجي .

الفصل الثالث : المجموع الكل والعينات

١ . المجموع لكل

المجموع الكل عبارة عن مجال تعميم يتكون من كائنات أو مواضيع تصبح كميات وخصائص معينة يحددها الباحث للدراسة ثم تستخلص النتائج. لذلك ، فإن السكان المشار إليهم في هذه الدراسة جميعهم من طلاب الفصل الثاني الثانوية بمعهد التربية التي تكون من الثالث الفصول وهي الفصل الثاني (أ) و فصل الثاني (ب) و فصل الثاني (ج) مع مجموعه ثمانون طالبًا.

الجدول ٣,٢

عدد الطلاب	المجموع لكل الفصل الثاني
خمسة و عشرون شخصا	فصل الثاني (أ)
ثلاثة وثلاثون شخصا	فصل الثاني (ب)
اثنان وعشرون شخصا	فصل الثاني (ج)

٢ العينات

العينة جزء من العدد والخصائص التي يمتلكها السكان. الفصل الذي يحدده الباحثون كفئة العينة هو كفاءة الثاني (أ) كفاءة التحكم والفئة الثاني (ب) وخمسون سطالبًا. وكان العدد الإجمالي للطلاب الذين تمت دراستهم ثمانية كطبقة تجريبية

الفصل الرابع: طريقة جمع البيانات

طريقة جمع البيانات هي طريقة لجمع البيانات اللازمة للإجابة على بيان المشكلة. كانت تقنيات جمع البيانات في هذه الدراسة هي الحصول على بيانات حول اختبار إتقان المفردات العربية في شكل طلاب

١. الاختبار

الاختبار عبارة عن سلسلة من الأسئلة أو التمارين وغيرها من الأدوات المستخدمة لقياس المهارات أو المعرفة أو الذكاء أو القدرات أو المواهب لدى فرد أو مجموعة. ٢٠

وفقًا *Wiratna Surjaweni* ، يستخدم الاختبار لقياس البيانات من عدمه وحجم قدرة الكائن قيد الدراسة. ٢١

UNIVERSITAS ISLAM NEGERI
ALAUDDIN
M A K A S S A R

^{٢٠} سوحارسيمي أريكنت *prosedur penelitian atau pendekatan praktik* (Cet XV) ، جاكرتا: rineka Cipta

٢٠١٣ ، ج. ١٩٣

^{٢١} ورتنا سحريني *metodologi penelitian* ج. ٧٤

٢. توثيق

التوثيق هو وسيلة للتعرف على شيء ما من خلال النظر في السجلات والمحفوظات والوثائق المتعلقة بالشخص الذي تتم دراسته.^{٢٢} يتم استخدام الوثائق للحصول على قائمة بأسماء الطلاب ودرجاتهم الفصل الثاني بمعهد التربية تكالر.

الفصل الخامس : أدوات البحث

أداة البحث عبارة عن أداة يستخدمها الباحثون في جمع البيانات بهدف تسهيلها وتحقيق نتائج أفضل ، بمعنى أن تكون أكثر دقة. كاملة ومنهجية بحيث تتم معالجتها بسهولة أكبر.^{٢٣}

بناءً على الشرح أعلاه ، فإن الأداة تعمل على جمع البيانات أو وسائل الحصول على البيانات والمعلومات الكاملة حول هذه المناقشة:
١. اختبار الفهم

الاختبار هو أسلوب أو طريقة تستخدم لتنفيذ أنشطة القياس، حيث توجد أسئلة متنوعة يجب الإجابة عليها من قبل الطلاب لقياس جوانب سلوك الطالب.^{٢٤} شكل الاختبار المستخدم هو شكل من الاختبارات الشفوية التي يتم إعدادها بالرجوع إلى مؤشر تقييم RPP (خطة تنفيذ التعلم). يستخدم الاختبار في شكل شفهي مع ١٠ عدد من الأسئلة.

^{٢٢} م. دالونو *Psikologi Pendidikan* جاكرتا : PT. Rineka Cipta ، ٢٠٠٧ ، ح. ٢٥٠.

^{٢٣} ابن حجر *Dasar – dasar metodologi penelitian Kuantitatif dalampendidikan*

١٨١ cet II جاكرتا Raja Grafindo ، ١٩٩٩ ، ح.

^{٢٤} زينل عارفين *Evaluasi Pembelajaran (CET I) بانادونج* : PT. Rosdakarya ، ٢٠٠٩ ، ح. ١١٨.

طريقة إعطاء درجة هي كما يلي :

$$\text{لقيمة} = \frac{\text{عدد النقاط الصحيحة} \times 100}{\text{مجموع النقاط}^{20}}$$

في هذه الدراسة ، هناك العديد من الاختبارات المعطاة للطلاب ، والتي يتم شرحها على النحو التالي:

١. الاختبار الأولي (قبل الاختبار) ، وهو الاختبار المبدئي المقدم للطلاب لمعرفة القدرات الأولية للطلاب قبل تلقي العلاج (treatment)

٢. الاختبار النهائي بعد الاختبار وهو الاختبار المعطى للطلاب بعد تلقي العلاج (treatment)

يتم تنفيذ هذه الأداة لمعرفة إتقان مفردات لطلاب الفصل الثاني بمعهد التربية تكلم.

الفصل السادس : تقنيات معالجة البيانات

تقنية تحليل البيانات هي تقنية تستخدم للإجابة على صياغة المشكلة أو اختبار الفرضيات التي تمت صياغتها من قبل. استخدمت تقنيات تحليل البيانات لنتائج الدراسة إحصائيين هما الإحصاء الوصفي والإحصائيات الاستنتاجية.

١. الإحصاء الوصفي

الإحصاءات الوصفية هي إحصائيات تستخدم لتحليل البيانات من خلال وصف أو وصف البيانات التي تم جمعها كما هي دون أن تنوي تقديم استنتاجات

تنطبق على الجمهور أو التعميمات^{٢٦}. مشروع التحليل الذي قدمه المؤلف هو كما يلي:

(١) مجموعة من القيم (Range)

$$R = X_t - X_r$$

ملاحظات:

r : نطاق القيمة

X_t : أعلى الدرجات

X_r : أدنى درجة

(٢) عدد الفصول

$$K = 1 + 3,3 \log n$$

ملاحظات:

K : عدد الفصول

N : عدد البيانات أو عدد العينات^{٢٧}

UNIVERSITAS ISLAM NEGERI

ALAUDDIN

MAKASSAR

(٣) فاصل الفصل / طول الفصل

$$P = \frac{R}{K}$$

ملاحظات:

P = طول الفصل فاصلة

Range = R (الوصول)

K = عدد الفصول

^{٢٦} سويونو (Metode Penelitian Pendidikan) النهج الكمي ، النوعية ، و (R&D) .ح.٢٠٠٦

^{٢٧} شفرادين سيريجار (Statistik Terapan Untuk Penelitian) ، (جاكرتا : Grasindo ٢٠٠٥) .ح.٢٠٠٤

٤. متوسط mean

$$\bar{x} = \frac{\sum_{i=1}^k f_i x_i}{\sum_{i=1}^k f_i}$$

ملاحظات:

$$\bar{x} = \text{متوسط}$$

$$f_i = \text{تردد الى } i$$

$$x_i = \text{قيمة المتوسطة }^{28}$$

٥. النسبة المئوية (%) القيمة المتوسطة

$$P = \frac{f}{n} \times 100 \%$$

ملاحظات:

$$P = \text{النسبة المئوية}$$

$$F = \text{التردد النسبة المئوية المطلوبة}$$

$$N = \text{عدد المستطلعين }^{29}$$

UNIVERSITAS ISLAM NEGERI

٦. المعايير الانحراف

ALAUDDIN

ملاحظات:

MAKASSAR

$$S = \sqrt{\frac{\sum f_i x_i^2 - \frac{(\sum f_i x_i)^2}{n}}{n-1}}$$

$$S = \text{الانحراف المعياري}$$

$$f_i = \text{التردد لكل الفصل الى } i$$

²⁸ م. عارف تيزو *Dasar-Dasar Statistik* (٢٠٠٠، State University Of Makassar Press، مكاسر Cet. II)

²⁹ نانا سودجانا *Dasar-Dasar Proses Belajar Mengajar* (Cet. VII) باندونج: ألجينسندو، ٢٠٠٤. ج. ١٣٠.

x_i = علامة الفصل إلى i-

X = متوسط

N = عدد العينات ٣٠

٧ . التصنيف

ينقسم تصنيف الطلاب إلى ٤ معايير بناءً على النسبة المئوية للدرجات التي حصلوا عليها ، أما التصنيف فكان على النحو التالي .

الجدول ٣,٣

فئة مستوى إتقان المفردات العربية

عدد الطلاب	(السكان من الفئة الثامنة (أ ، ب
ليس صحيح	٥٤ - ٤٠
ليس صحيحا تماما	٧٤ - ٥٥
صحيح تماما	٨٩ - ٧٥
صحيح جدا	١٠٠ - ٩٠

١ . إحصاءات استنتاجية

لأغراض اختبار الفرضيات ، يتم الاختبار الأساسي أولاً ، وهو اختبار الحالة الطبيعية واختبار تجانس التباين .

أ . اختبار نوعية البيانات

اختبار الحالة الطبيعية هو الخطوة الأولى في تحليل البيانات على وجه التحديد . يتم استخدام اختبار الحالة الطبيعية لمعرفة البيانات ، ما إذا كانت

البيانات المستخدمة يتم توزيعها عادة أم لا. لهذا الاختبار يتم استخدام صيغة chi- وضعت المربعات على النحو التالي :

$$\chi^2_{hitung} = \sum_{i=1}^k \frac{(o_k - E_k)^2}{E_k}$$

ملاحظات:

$$\chi^2 = \text{تشي قيمة عدد مربع}$$

$$O_k = \text{تكرار الملاحظة}$$

$$E_k = \text{تردد التوقع}$$

$$K = \text{عدد الفصول}$$

معايير الاختبار العادية إذا $\chi^2_{hitung} \leq \chi^2_{tabel}$ حيث χ^2 يتم الحصول على

الجدول من القائمة χ^2 في $dk = (b-1)(k-1)$ على مستوى كبير $\alpha = 0.05$

ب. اختبار التجانس

اختبار الفرضيات المتجانسة هو اختبار الفرضيات، هل تحتوي عينة واحدة

مع عينة أخرى على معادلة (متجانسة) ولا تظهر فرقاً كبيراً أو ما إذا كانت عینتان

أو أكثر تأتي من مجتمع واحد أم لا. لاختبار تجانس تستخدم اختبار F مع الصيغة

التالية:

$$F = \frac{s^2_b}{s^2_k}$$

ملاحظات:

^{٣١} إقبال حسن ، (Statistik Inferensial) ٢ Pokok-Pokok Materi Statistik (CET I) جاكرتا: بومي أكسارا ، (٢٠٠٨)

$$S^2 b = \text{تباين أكبر}$$

$$S^2 k = \text{اختلاف أصغر}$$

شروط لاختبار التجانس هو إذا F -العدد أكبر من F -الجدول ثم الفرق ليس

متجانس والعكس، إذا F -العد أصغر من F -الجدول ثم التباين متجانسة.

ج. اختبار الفرضيات

(١). تحديد صيغة الفرضية:

H_0 = طريقة التعلم *Talking Stick* غير فعال يستخدم لإتقان مفردات

لطلاب في المواد العربية.

H_1 = طريقة التعلم فعال يستخدم لإتقان مفردات لطلاب في المواد العربية.

د: اختبار الفرضية

يستخدم التحليل الإحصائي الاستنتاجي لاختبار فرضية البحث المقترحة

والذي اختباره t -على مستوى الثقة $\alpha = 0,005$ مع الصيغة على النحو التالي:

$$t = \frac{Md}{\sqrt{\frac{\sum x^2 d}{N(N-1)}}}$$

ملاحظات:

t = المعامل المطلوب

Mean = Md من الاختلافات قبل الاختبار مع بعد الاختبار

N = عدد الموضوعات

db = المحدد من قبل ^{٣٢} N-١

من خلال نتائج الدراسة ، يمكننا معرفة ما إذا كان هناك تأثير كبير على إتقان المفردات على الطلاب الذين حصلوا على نموذج *Talking Stick* بمعد التربية تكالر.



باب الرابع

نتائج البحث والمناقشة

الفصل الأول : نتائج البحث

نتائج هذه الدراسة هي الإجابة على صياغة المشكلة الذي وضع المؤلف من قبل. وهو ما يمكن أن يعزز الفرضية أو الإجابات المؤقتة بناءً على نتائج البحوث التي أجراها الباحث في المدرسة الثانوية بمعهد التربية تكالر.

أ. التحليل الإحصائي الوصفي

في التحليل الوصفي للبيانات التي تتم معالجتها هي البيانات قبل الاختبار وبعد الاختبار في فئة التحكم التي هي فئة (الثاني أ) وهو بدون استخدام نماذج التعلم *Talking stick* والطبقة التجريبية ، والطبقة (الثاني ب) الذي يستخدم نموذج التعلم *Talking stick* في عملية التعلم. التحليل الوصفي كالتالي:

أ. وصف نتائج اختبار إتقان المفردات العربية بمعهد

التربية تكالر باستخدام نموذج *Talking stick*

بناءً على نتائج البحوث التي قام بها الباحثون في مدرسة الثانوية لمعهد التربية تكالر ثم يتم الحصول على النتائج التالية:

الجدول ١ ، ٤

نتيجة قبل الاختبار وبعد الاختبار الطبقة التجريبية (الثاني ب)

رقم	اسم للطالب	قيمة	
		قبل الاختبار	بعد الاختبار
١	ألفي أناندا سوبرمان	٦٥	٧٠

٥٨	٥١	أرميتا میان کمال کمال	٢
٧٤	٦٣	آستي رمضان	٣
٧٢	٦٨	عزیزية مغفيرة اسکندر	٤
٧٥	٧٥	فايدة نائلة غريس	٥
٦٥	٦٢	فييفة نايفة رحمه	٦
٧٥	٧٣	إلما خيريانا	٧
٧٢	٦٨	خوسنول ماجفيرا س	٨
٧٠	٧٣	لوثيا أوليا نورفاجريانا	٩
٧٧	٧٥	نورفادلة س	١٠
٦٣	٧٥	ابنة ولانداري	١١
٧٢	٧٧	رزقي أوليفيا حسوري ب	١٢
٨٣	٨٢	رزق نور قلبي مهتي	١٣
٧٧	٧٠	سلسيلا ازوارد	١٤
٧٧	٧٢	سيتي أوليا برايي	١٥
٧٠	٦٨	شارع نور خشانة دميانتي	١٦
٧٥	٦٨	زافرة الصلصيلة	١٧
٧٧	٧٤	شنايلة الزهراء شريفة	١٨
٦٨	٦٧	ديان جوهرة ساري	١٩
٧٠	٦٧	جويسنا اليانداري	٢٠
٧٧	٧٧	مترضيغة مشمود	٢١
٦٧	٦٩	نائلة زلابيلا حسن الدين	٢٢

٧٦	٧٠	نايا أوليا سافيتري	٢٣
٧٦	٧٥	نور عقيلة دوي أيوديا	٢٤
٦٦	٦٥	نور عاليه	٢٥
٧٧	٦٧	نور عزيزة س	٢٦
٦٣	٧٧	بوتري عليا رمضان	٢٧
٧٥	٦٧	الأميرة تري أوليفاني	٢٨
٧٧	٧٣	ريمي أندارياني	٢٩
٧٤	٧٧	سيتي سارة	٣٠
٧٨	٧٣	سري إيكما رمضان	٣١
٧٧	٧٥	سري هندياني	٣٢
٩١	٧٠	سوكما عيو	٣٣

١. نتائج وصفية قبل الاختبار

أ. حدد نطاق القيم (R) ، أي أكبر قيمة ناقص أصغر قيمة

$$X_t - X_r = R$$

$$51 - 82 =$$

$$31 =$$

ب. حدد الكثير من بيانات فئة الفاصل (K)

$$\log n \quad 3, 3+1 = K$$

$$33 \log 3, 3+1 =$$

$$(1, 0 \times 3, 3) + 1 =$$

$$٤,٩٥ + ١ =$$

$$٦ =$$

ج. حساب طول الفئة الفاصل

$$\frac{R}{K} = p$$

$$٦/٣١ =$$

$$٥ =$$

الجدول ٤,٢

توزيع التردد والنسبة المئوية قبل الاختبار الطبقة التجريبية

الفاصلة	القيمة المتوسطة (Xi)	تردد (Fi)	Fi. Xi	نسبة مئوية %
٥٥-٥١	٥٣	١	٥٣	٣ %
٦٠-٥٦	٥٨	٠	٠	٠ %
٦٥-٦١	٦٣	٤	٢٥٢	١٢ %
٧٠-٦٦	٦٨	١٣	٨٨٤	٤٠ %
٧٥-٧١	٧٣	١٠	٧٣٠	٣٠ %
٨٠-٧٦	٧٨	٤	٣١٢	١٢ %
٨٥-٨١	٨٣	١	٨٣	٣ %
المبلغ			٢,٣١٤	١٠٠ %

د. احسب المتوسط

$$\bar{x} = \frac{\sum_{i=1}^k f_i x_i}{\sum_{i=1}^k f_i}$$

$$٣٣ / ٢,٣١٤ =$$

$$٧٠,١٢ =$$

٢. إتقان المفردات

الوصفية بعد الاختبار الطبقة التجريبية

أ. حدد نطاق القيم (R) ، أي أكبر قيمة ناقص أصغر قيمة

$$X_t - X_r = R$$

$$58 - 91 =$$

$$33 =$$

ب . حدد الكثير من بيانات فئة الفاصل (K)

$$\log n \quad 3,3+1 = K$$

$$33 \log 3,3+1 =$$

$$(1,05 \times 3,3) + 1 =$$

$$4,95 + 1 =$$

$$6 =$$

الجدول ٤,٣

توزيع التردد والنسبة المئوية قبل الاختبار الطبقة التجريبية

نسبة مئوية %	Fi. Xi	تردد (Fi)	القيمة المتوسطة (Xi)	الفاصلة
9 %	183	3	61	58 - 63
12 %	268	11	67	64 - 69
40 %	85	13	72	70 - 75
33 %	869	11	79	76 - 81
3 %	85	1	85	82 - 87
3 %	91	1	91	88 - 93
100 %	1,081	33		المبلغ

د. احسب المتوسط

$$\bar{x} = \frac{\sum_{i=1}^k f_i x_i}{\sum_{i=1}^k f_i} = \frac{33 / 1,081}{74,90} =$$

يمكن الاطلاع على نتائج التحليل الوصفي لإتقان المفردات العربية للطلاب بعد الاختبار في الجدول ٤,٤ أدناه:

الجدول ٤,٤

تحليل البيانات قبل الاختبار و بعد الاختبار في فئة التجربة (الثاني ب)
بمعهد التربية تكالر

بعد الاختبار	قبل الاختبار	الاحصاء الوصفي
٣٣	٣٣	عدد العينات
٩١	٨٢	أقصى درجة
٥٨	٥١	الحد الأدنى من النقاط
٧٤,٩٠	٧٠,١٢	متوسط
٦,٢	٥,٨	الانحراف المعياري
٣٩,٧٠	٣٣,٩٤	فرق

بناءً على نتائج الاختبار القبلي والبعدي الذي تم الحصول عليه ، زاد متوسط قيمة إتقان المفردات العربية للطلاب على الرغم من أنه لا يختلف كثيراً وهذا واضح من قيمة الاختبار القبلي ٧٠,١٢ بينما تبلغ قيمة البعدي ٧٤,٩٠

الجدول ٤,٥

فئة قبل الاختبار و بعد الاختبار درجة إتقان المفردات العربية في فئة التجربة

(الثاني ب)

الطبقة التحريية		فئة		نطاق القيمة	رقم
بعد الاختبار	قبل الاختبار	النسبة المئوية	تردد		
نسبة مئوية (%)	تردد	(%)	تردد		
٠ (%)	٠	٤ (%)	١	ليس صحيح	٥٤ - ٤٠
٤٩ (%)	١٦	٦٣ (%)	٢١	ليس صحيحا تماما	٧٤ - ٥٥
٤٨ (%)	١٦	٣٣ (%)	١١	صحيح تماما	٨٩ - ٧٥
٣ (%)	١	٠ (%)	٠	صحيح جدا	١٠٠ - ٩٠
١٠٠	٣٣	١٠٠	٣٣		المبلغ

استنادًا إلى نتائج البحث الذي تم إجراؤه ، فإن البيانات التي تم الحصول عليها كما في الجدول أعلاه ، قبل المعالجة والمقدمة قبل الاختبار نتائج إتقان المفردات العربية هي ١ طالبا (٤%) في الفئة غير المناسبة ، ٢١ طالبًا (٦٣%) في الفئة غير الصحيحة ، ١١ طالبًا (٣٣%) في الفئة الصحيحة تمامًا ، ٠ طالب (٠%) في الفئة المناسبة جدًا. ثم بعد تلقي العلاج والقيام به بعد الاختبار نتائج إتقان المفردات العربية إتقان الطلاب وهي ، ٠ طالبًا (٠%) في الفئة

غير المناسبة ، ١٦ طالبًا (٤٩٪) في الفئة غير المناسبة ، ١٦ طالبًا (٤٨٪) في الفئة المناسبة تمامًا ، طالب واحد (٣٪) في الفئة.

وهكذا يمكن أن نستنتج أن طلاب الفصل الثاني (ب) (فئة التجربة) شهدوا

زيادة كبيرة كما يتضح من متوسط قيمة الطلاب قبل وبعد تلقي العلاج حيث يكون مستوى إتقان المفردات العربية قبل تلقي العلاج في الفئة غير المناسبة وهي ٦٧٪ ، الفئة هي على حق ٣٣٪ والفئة العالية هي ٠٪. في حين أنه بعد تلقي العلاج يكون في فئة غير مناسبة من ٤٩٪ ، والفئة هو الصحيح تماما ٤٨٪ والفئة دقيقة جدا ٣٪. من هذه البيانات ، يمكن ملاحظة أن هناك زيادة سريعة للغاية من ٣٣٪ من البيانات في الفئة العالية إلى ٥١٪ بعد تلقي العلاج.

ب. وصف نتائج اختبار إتقان المفردات العربية لطلاب الفصل الثاني بمعهد التربية تكالر بدون استخدام نماذج التعلم.

بناءً على نتائج البحوث التي قام بها الباحثون في المدرسة الثاني الثانوية

بمعهد التربية تكالر يتم الحصول على النتائج التالية:

الجدول ٤,٦

نتيجة فئة قبل الاختبار وبعد الاختبار فئة التحكم (الثاني أ)

رقم	اسم للطلاب	قيمة	
		قبل الاختبار	بعد الاختبار
١	اجي برامانا	٥٣	٦٠
٢	أحمد فردوس عشاري	٥٧	٦٠
٣	أكبر دزاكي العصافرة	٦٣	٦٢

٥٥	٥١	أليف رسكي رمضان	٤
٦٨	٦٢	أراس نبيل الفايز	٥
٧٠	٥٠	أرسياد موليدي	٦
٦٧	٦٠	فضلي فضيلة بوترا	٧
٥٥	٥٧	فريد نورفوزان هادي	٨
٧٢	٦٠	م ريفكي	٩
٥٥	٦٧	م فخري	١٠
٦٥	٥٠	م فيصل	١١
٥٠	٥٨	م فرحان مقبول ن	١٢
٥٠	٥٤	م إلهام	١٣
٦٥	٦٢	م نوفل أريبر هداية	١٤
٧٥	٧٨	م نورول مقافي	١٥
٦٧	٦٧	م رضا ادريانتو	١٦
٦٥	٦٧	م ريدهو الكريم	١٧
٥٢	٥٢	م رفعت سونغكار	١٨
٦٨	٦٧	م تري ريفالدي جي	١٩
٦٢	٦٧	م انوانول المقفة	٢٠
٧٧	٦٢	م أكرم حبيبي	٢١
٦٥	٦٨	نور موه فخري	٢٢
٦٠	٥٨	الرحمن	٢٣
٦٨	٦٨	صيام سونار هادرف	٢٤
٦٣	٦٨	م أيوب أدريا	٢٥

(١) إتقان المفردات الوصفية قبل الاختبار فئة التحكم

أ. حدد نطاق القيم (R) ، أي أكبر قيمة ناقص أصغر قيمة

$$X_t - X_r = R$$

$$50 - 28 =$$

$$28 =$$

ب . حدد الكثير من بيانات فئة الفاصل (K)

$$\log n \quad 3, 3+1 = K$$

$$25 \log 3, 3+1 =$$

$$(1, 4 \times 3, 3) + 1 =$$

$$5 + 1 =$$

$$6 =$$

ج. حساب طول الفئة الفاصل

$$\frac{R}{K} = p$$

$$6/28 =$$

$$0 =$$

الجدول ٤,٧

توزيع التردد والنسبة المئوية قبل الاختبار الطبقة التجريبية

الفاصلة	القيمة المتوسطة (Xi)	تردد (Fi)	Fi. Xi	نسبة مئوية %
٥٤ - ٥٠	٥٢	٦	٣٢٤	% ٢٤
٥٩ - ٥٥	٥٧	٤	٢٢٨	% ١٦
٦٤ - ٦٠	٦٢	٦	٣٧٢	% ٢٤
٦٩ - ٦٥	٦٧	٨	٥٣٨	% ٣٢
٧٤ - ٧٠	٧٢	٠	٠	% ٠
٧٩ - ٧٥	٧٧	١	٧٧	% ٤
المبلغ		٣٣	١,٥٣٩	% ١٠٠

د. احسب المتوسط

$$\bar{x} = \frac{\sum_{i=1}^k f_i x_i}{\sum_{i=1}^k f_i} = \frac{20}{1,539} = 13,06$$

١) إتقان المفردات الوصفية بعد الاختبار فئة التحكم

أ. حدد نطاق القيم (R) ، أي أكبر قيمة ناقص أصغر قيمة

$$X_t - X_r = R$$

$$50 - 77 =$$

$$27 =$$

ب. حدد الكثير من بيانات فئة الفاصل (K)

$$\log n \quad 3,3+1 = K$$

$$25 \log 3,3+1 =$$

$$(1,4X3,3) + 1 =$$

$$5 + 1 =$$

$$6 =$$

ج. حساب طول الفئة الفاصل

$$\frac{R}{K} = p$$

$$6/27 =$$

$$0 =$$

الجدول ٤,٨

توزيع التردد والنسبة المئوية بعد الاختبار فئة التحكم

نسبة مئوية %	Fi. Xi	تردد (Fi)	القيمة المتوسطة (Xi)	الفاصلة
12 %	106	3	52	54 - 50
12 %	171	3	57	59 - 50
24 %	372	6	62	64 - 60
36 %	603	6	67	69 - 60
8 %	144	2	72	74 - 70
8 %	104	2	77	79 - 70
100 %	1,600	25		المبلغ

د. احسب المتوسط

$$x = \frac{\sum_{i=1}^k f_i x_i}{\sum_{i=1}^k f_i} = 25 / 1,600 =$$

٦٤ =

يمكن الاطلاع على نتائج التحليل الوصفي لإتقان المفردات العربية للطلاب بعد الاختبار في الجدول ٤,٩ أدناه:

الجدول ٤,٩

تحليل البيانات قبل الاختبار وبعد الاختبار في فئة التحكم
(الثاني أ) بمعهد التربية تكالر

بعد الاختبار	قبل الاختبار	الاحصاء الوصفي
٢٥	٢٥	عدد العينات
٧٧	٧٨	أقصى درجة
٥٠	٥٠	الحد الأدنى من النقاط
٦٤	٦١,٥٦	متوسط
٧,٢	١,٧	الانحراف المعياري
٥٣	٥٠,٤٥	فرق

بناء على نتائج قبل الاختبار وبعد الاختبار تم الحصول على متوسط قيمة إتقان مفردات اللغة العربية للطلاب ، وهذا واضح من قيمة الاختبار القبلي البالغ ٦١,٥٦ بينما قيمة اختبار البعدي هي ٦٤.

لتحديد فئة إتقان المفردات العربية للطلاب في الفصل الضابطي ، حيث الفاصل الزمني لقيم تصنيف نطاق إتقان المفردات (٤٠ - ١٠٠) بحيث درجة فئة إتقان المفردات العربية لتحديد مستوى إتقان المفردات العربية للطلاب قبل قبل الاختبار وبعد الاختبار يمكن أن ينظر إليه أدناه:

الجدول ٤,١٠

فئة قبل الاختبار و بعد الاختبار نتائج إتقان المفردات العربية لطلاب الفصل الثاني في الفصل الضابطة (الثاني أ)

الطبقة التجريبية				فئة	نطاق القيمة	رقم
بعد الاختبار		قبل الاختبار				
نسبة مئوية (%)	تردد	النسبة المئوية (%)	تردد			
١٢ (%)	٣	٢٤ (%)	٦	ليس صحيح	٥٤ - ٤٠	١
٨٠ (%)	٢٠	٧٢ (%)	١٨	ليس صحيحا تماما	٧٤ - ٥٥	٢
٨ (%)	٢	٤ (%)	١	صحيح تماما	٨٩ - ٧٥	٣
٠ (%)	٥	٠ (%)	٠	صحيح جدا	١٠٠ - ٩٠	٤
١٠٠	٢٥	١٠٠	٢٥		المبلغ	

بناءً على الجدول أعلاه ، يمكن ملاحظة ذلك قبل تلقي العلاج وإعطائه قبل الاختبار إتقان المفردات العربية للطلاب هو ٦ طلاب (٢٤%) في الفئة غير المناسبة ، و ١٨ طالبًا (٧٢%) في الفئة غير الصحيحة ، و طالب واحد (٤%) في الفئة المناسبة تمامًا ، بينما ٠ طالب (٠%) للفئة بعد الاختبار نتائج تعلم الطلاب هي ٣ طلاب (١٢%) في الفئة غير المناسبة ، و ٢٠ طالبًا (٨٠%) في الفئة الأقل ملاءمة ، و ٢ طالب (٨%) في الفئة المناسبة تمامًا.

وهكذا يمكن أن نستنتج أن طلاب الصف الثاني أ (فئة التحكم) قد ازدادت ولكن ليس بسرعة كبيرة ، وهذا واضح من متوسط قيمة الطلاب قبل وبعد العلاج حيث يكون مستوى إتقان المفردات العربية قبل العلاج في الفئة الصحيحة بنسبة ٤٪ بينما بعد حصولهم على علاج متوسط متوسط مستوى المفردات باللغة العربية مناسب تمامًا بنسبة ٨٪.

الفصل الثاني : اختبار تحليل بيانات البحث

يستخدم هذا القسم للرد على صياغة المشكلة الثالثة ، وهي ما إذا كان التطبيق *Talking Stick* تفعيل إتقان المفردات العربية في الفصل الثاني. التحليل المستخدم هو التحليل الإحصائي الاستنتاجي. لإجراء تحليل إحصائي استنتاجي في اختبار الفرضيات ، من الضروري إجراء اختبار أساسي أولاً بما في ذلك اختبار الحالة الطبيعية واختبار التجانس.

أ. اختبار الطبيعي

يهدف اختبار الحالة الطبيعية إلى تحديد ما إذا كانت بيانات درجة إتقان المفردات العربية للصف (الثاني) من السكان موزعة بشكل طبيعي. فرضية اختبار الحالة الطبيعية هي كما يلي:

فرضية الصفر (H_0) = السكان يتم توزيعهم بشكل طبيعي ، إذا كان $sig. table >$

$sig. table$

الفرض البديل (H_1) = عدد السكان غير الموزع بشكل طبيعي ، إذا كان $sig. table <$

$sig. table$

الجدول ٤,١١

اختبار الحالة الطبيعية لتعزيز المفردات باستخدام برنامج SPSS في الفصل الثاني

معلومات	Sig.	فصل الثاني
طبيعي	٠,٦٩٧	قبل الاختبار
طبيعي	٠,٢٤٦	بعد الاختبار

استنادًا إلى إتقان معالجة المفردات العربية باستخدام SPSS الإصدار ١٦ المرفق بتحليل التذييل الخاص ببيانات اختبار عينة واحدة من عينة Kolmogorov-Smirnov X (الاختبار التمهيدي) قبل تطبيق نموذج عصا الحديث ، تم الحصول على قيمة $\text{sig. } \alpha < 0,697 < 0,05$ لذلك يمكن استنتاج أن بيانات الاختبار القبلي للتجربة يتم توزيعها بشكل طبيعي. بينما إتقان تحليل بيانات المفردات العربية للصف الثامن (بعد الاختبار) بعد الحصول على التطبيق سيح. من $\alpha < 0,246 < 0,05$ لذلك يمكن استنتاج أن بيانات الاختبار القبلي للتجربة يتم توزيعها بشكل طبيعي.

ب . اختبار بيانات الاختبار الطبيعي الاختبار القبلي والتحكم

الجدول ٤,١٢

معلومات	Sig.	فصل الثاني
طبيعي	٠,٧٧٠٩	قبل الاختبار
طبيعي	٠,٢٣٠١	بعد الاختبار

استنادًا إلى إتقان معالجة المفردات العربية باستخدام SPSS الإصدار ١٦ المرفق بتحليل التذييل الخاص ببيانات اختبار عينة واحدة من عينة Kolmogorov-Smirnov X (الاختبار التمهيدي) قبل تطبيق نموذج عصا الحديث ، تم الحصول على قيمة $\text{sig. } \alpha < 0.0709$ ، لذلك يمكن استنتاج أن بيانات الاختبار التمهيدي للصف التجريبي يتم توزيعها بشكل طبيعي ، في حين أن إتقان المفردات العربية لتحليل البيانات للصف الثامن (ما بعد الاختبار) بعد الحصول على التطبيق سيح. $\alpha < 0.01023$ ، لذلك يمكن استنتاج أن بيانات الاختبار القبلي للتجربة يتم توزيعها بشكل طبيعي

ب. اختبار التجانس

تم إجراء اختبار التجانس لمعرفة ما إذا كانت البيانات من الفصل الثاني قبل وبعد التطبيق نموذج *Talking Stick* متجانسة أم لا. فرضية اختبار التجانس هي كما يلي:

الفرضية الصفرية (H_0) = مجموعة متجانسة ، القيمة جدول $F_{\text{tabel}} < F$

فرضية بديلة (H_1) = السكان غير متجانسين ، القيمة جدول $F_{\text{tabel}} > F$

الجدول ٤,١٣: بيانات اختبار التجانس

معلومات	Sig.	F _{tabel}	F _{hitung}
متجانس	٠,٠١٥	٣,٩٦	٣,٠٢٦

استنادًا إلى إتقان اختبار التجانس في إتقان المفردات العربية للطلاب

باستخدام الإصدار ١٦ من برنامج *IBM SPSS Statistics* ، بلغت قيمة F_{tabel}

٣,٠٢٦ بمستوى خطأ قدره ٠,٠٥ (٥٪). يوضح إتقان البيانات أن قيمة F_{table} أصغر من قيمة F_{table} ($F_{hitung} \leq F_{table}$).

بالإضافة إلى ذلك ، يمكن تفسيره أيضاً عن طريق اختيار أحد الإحصائيات استناداً إلى المتوسط (*based of mean*)، إذا كانت قيمة الأهمية التي تم الحصول عليها أكبر من ٠,٠٥ ، يكون تباين كل عينة هو نفسه (متجانس) ، والعكس بالعكس إذا كانت قيمة الأهمية أصغر من ٠,٠٥ ، اختلاف كل عينة ليس هو نفسه (غير متجانس). استناداً إلى جدول اختبار التباين في إتقان المفردات العربية ، تكون قيمة الدلالة أكبر من ٠,٠٥ ، ٠,٤٢٥ ، وهذا يعني أن كلا التباين لهما نفس العينة (متجانسة).

الفصل الثالث : اختبار الفرضيات

يتم اختبار الفرضيات لمعرفة ما إذا كانت البيانات من الفصل الثاني قبل تطبيق النموذج *Talking Stick* يختلف اختلافاً كبيراً عن إتقان مفردات اللغة العربية للطلاب بعد تطبيق النموذج *Talking Stick* وبالتالي يتم صياغة الفرضية الإحصائية على النحو التالي:

الفرضية الصفرية (H_0) = لا فرق ، إذا كان الجدول الحسابي ، ومستوى الأهمية < ٠,٠٥ (قيمة $\alpha > 0,05$)

الفرضية البديلة (H_1) = هناك فرق ، إذا كان جدول الحساب ، والمستوى أهمية < ٠,٠٥ (قيمة $\alpha > 0,05$)

الجدول ١٤، ٤: بيانات اختبار الفرضيات

معلومات	Sig.	t _{tabel}	t _{hitung}
هناك فرق	٠,٧٨	١,٦٦	١,٧٩٣

استنادًا إلى إتقان الإصدار ١٦ من برنامج SPSS Statistics من IBM ، تم الحصول على $t_{hitung} = 1,793$ ، $t_{tabel} = 1,66 >$ بمستوى حقيقي $\alpha = 0,05$ و $dk = 2-1$ بحيث يكون $t_{tabel} >$ في منطقة الرفض H_0 ، مما يعني أن الفرضية H_0 مرفوضة تم قبول H_1 ، وهذا يدل على وجود اختلافات كبيرة في إتقان المفردات العربية لطلاب الصف الثاني قبل وبعد تطبيق النموذج *Talking Stick*.

القيمة القصوى التي تم الحصول عليها قبل العلاج باستخدام التحليل الوصفي هي ٨٢ بمتوسط قيمة حياة ١٢,٧٠. بناءً على تصنيف إتقان المفردات العربية ، من المعروف أن متوسط قيمة الطلاب في الفئة الجيدة ، الحد الأقصى للقيمة التي تم الحصول عليها بعد تطبيق النموذج *Talking Stick* باستخدام التحليل الوصفي ٩١ مع متوسط قيمة اكتساب ٧٤,٩٠. بناءً على تصنيف إتقان المفردات ، من المعروف أن متوسط قيمة الطلاب في فئة جيدة جدًا. بعد الانتهاء من البحث ، يظهر التأثير قبل وبعد تطبيق النموذج *Talking Stick* إلى حد كبير إتقان المفردات الطلاب. يمكن ملاحظة ذلك من خلال الاختلافات الملفتة للنظر من حيث الحد الأقصى والمتوسط للقيم التي تم الحصول عليها قبل وبعد تطبيق النموذج *Talking Stick* لإثبات ذلك ، تم إجراء تحليل يدويًا

واستخدام برنامج *SPSS*. من الممكن من تحليل الفرضيات باستخدام برنامج *SPSS versi ١٦ for windows* حصلت على أن الفرضية في هذه الدراسة تم قبولها أو إثباتها. لاختبار الفرضية المستخدمة صيغة اختبار t مع مستوى الأهمية $\alpha = 0,05$.

المتطلبات التي يجب الوفاء بها لاختبار الفرضيات هي أن البيانات التي يتم الحصول عليها يتم توزيعها عادة ويكون لها تباين متجانس. لذلك، قبل اختبار الفرضية، يتم أولاً إجراء اختبار الحالة الطبيعية واختبار التجانس. يهدف اختبار الحالة الطبيعية إلى معرفة ما إذا كانت البيانات حول إتقان المفردات العربية طبيعية أم لا، في حين أن اختبار التجانس يهدف إلى معرفة ما إذا كانت العينة تجيء من مجموعات متجانسة أم لا.

بناءً على نتائج التحليل قبل تطبيق النموذج *Talking Stick* ثم يتم الحصول على قيمة سيح. $= 0,697$ ، $\alpha = 0,05$ ، وهذا يدل على أن سيح. $\alpha < 0$. هذا يعني أن بيانات درجة إتقان المفردات العربية قبل تطبيق النموذج *Talking Stick* وزعت عادة. وفي الوقت نفسه، إتقان تحليل البيانات بعد تطبيق النموذج *Talking Stick* سيح. $= 0,246$ ، $\alpha = 0,05$ ، وهذا يدل على أن قيمة سيح. $\alpha < 0$. وهذا يعني أن درجة إتقان المفردات العربية بعد توزيع نموذج وزعت عادة.

استناداً إلى اختبار التجانس لاختبار تشابه اثنين من الفروق التي تم الحصول عليها سيح. التجانس هو $\alpha = 0,015$ أو $\alpha = 0,015 < 0,05$. هذا يعني أن بيانات إتقان المفردات العربية للطلاب تأتي من مجتمع متجانس.

التالي هو اختبار الفرضية لمعرفة الفرق في قيمة إتقان المفردات العربية قبل وبعد

تطبيق نموذج *Talking Stick* تم الحصول على قيمة t_{hitung} من ١,٧٩٣ عند

$$\gamma_8 = (2 - 80)N - K = 2Df \quad (1 - 2) 1 - K = df \quad (0.5) \quad 0,05$$

القيمة التي تم الحصول عليها t_{tabel} من ١,٦٦ بناءً على أحكام معايير اختبار

الفرضيات ، إذا $t_{hitung} > t_{tabel}$ ثم يتم رفض H_0 وتم قبول H_1 وإذا تم

$t_{hitung} < t_{tabel}$ فسيتم قبول H_0 و H_1 مرفوض. من إتقان تحليل البيانات ، تكون قيمة

t أكبر من الجدول (١,٧٩٣ < ١,٦٦). بناءً على إتقانها ، يمكن ملاحظة أن $t_{hitung} >$

t_{tabel} لذلك يمكن القول أن H_0 مرفوض ومقبول H_a ، وهذا هو ، هناك فرق كبير بين

إتقان المفردات قبل وبعد تطبيق نموذج عصا الحديث في الفصل الثاني بمعهد التربية

تكالر.

بناءً على الوصف أعلاه ، يمكن الاستنتاج أن هناك اختلافات في إتقان

المفردات العربية قبل وبعد تطبيق النموذج *Talking Stick* لطلاب الفصل الثاني

الثانوية بمعهد التربية تكالر هذا بسبب يمكن أن تخلق عملية التعلم متعة ، وتحقيق

التوازن بين عمل الدماغ الأيسر والأيمن.

باب الخامس

الخاتمة

الفصل الأول : الخلاصة

بناءً على نتائج البحوث التي أجراها الباحثون ، فإن الاستنتاجات التي تم الحصول عليها من نتائج الدراسة هي كما يلي:

١. نتائج إتقان المفردات العربية للطلاب على وجه التحديد على مادة الساعة الذي يتم تدريسه باستخدام نموذج *Talking Stick* في الفصل الثاني الثانوية بمعهد التربية تكالر عندما تعطى قبل الاختبار إتقان المفردات للطلاب على أساس الهيمنة درجات في فئة منخفضة وعندما تعطى بعد الاختبار موند الهيمنة في فئة عالية. هذا يدل على أن هناك زيادة في إتقان المفردات العربية لطلاب الفصل الثاني الثانوية بمعهد التربية تكالر بامعالجة نموذج *Talking Stick*.

٢. إتقان مفردات اللغة العربية للطلاب على وجه التحديد على مادة الساعة، أو عدم تدريسيها باستخدام نموذج *Talking Stick* في الفصل الثاني الثانوية بمعهد التربية تكالر عند إعطاء قبل الاختبار تكون نتائج تعلم الطلاب بناءً على الدرجات المسيطرة في الفئة المنخفضة وعند تقديمها بعد الاختبار الهيمنة في فئة عالية. هذا يدل على ذلك زيادة في المفردات اللغة العربية للطلاب الفصل الثاني الثانوية بمعهد التربية تكالر على الرغم من أنها لا تنفذ نموذج *Talking Stick*.

٣. هناك فرق بين إتقان المفردات اللغة العربية وخاصة على مادة الساعة، أو الطلاب الذين يتم تدريسيهم باستخدام نموذج *Talking Stick* والطلاب الذين لم يتم

تدريسهـم باستخدام نموذج *Talking Stick* في لفصل الثاني الثانوية بمعهد التربية تكالـر باختلاف كبير. يمكن ملاحظة ذلك من خلال التخفيف من متوسط القيمة في الفصل التجريبي الذي يبلغ ٧٤,٩٠ بتفاوت قدره ٣٩,٧٠ في حين أن فئة التحكم هي ٦٤ مع تباين ٥٣. ثم يمكن الاستنتاج أن تنفيذ نموذج *Talking Stick* لتحسين مفردات اللغة العربية للطلاب الفصل الثاني الثانوية بمعهد التربية تكالـر ليست فعالة للغاية ، في هذه الحالة تكون نتائج إتقان المفردات العربية على مادة الساعة ، أو تنفيذ نموذج *Talking Stick* أو كلاهما في الفئة المتوسطة بفارق ضئيل للغاية في الدرجات.

الفصل الثاني : الآثار المترتبة على البحث

فيما يتعلق بنتائج البحوث التي أجراها الباحثون ، يمكن أن يسهم هذا البحث في عملية تعلم اللغة العربية ، ثم يوصى بما يلي:

- ١ إلى مدرس اللغة العربية بمعهد التربية تكالـر ، في تعليم اللغة العربية ، يُنصح بالتدريس من خلال تطبيق نماذج التعلم التي تمكن أن تحسن إتقان مفردات اللغة العربية للطلاب بما في ذلك نموذج التعلم *Talking Stick*.
- ٢ . من المتوقع أن يطور باحثون آخرون نموذجًا لتقديم الاختبارات الشفوية في وقت التقييم.
- ٣ . من المأمول أن يتمكن مزيد من الباحثين من توجيه الطلاب بشكل أفضل في عملية التعلم.

المراجع

- خنيفي أمن القسيمي Pengantar Pendidikan : الطبقة ١ : Gelora Aksara Pratama .ح.١٣
- حمالك عمر Media Pendidikan (الطبقة ٦ : باندونغ : Citra Aditya, ١٩٩٣). ح.١
- أرسد أزهر Media Pembelajaran (Cet: V) ، جاكرتا : PT RajaGrfindo Persada ، ٢٠٠٣ (ح.١
- فوزي عمر ، Prasekolah Usia Anak Berbahasa Pada Kemampuan Pembentukan (Studi Bahasa Arab Sejak Deskriptif Tentang Pengenalan Dini (الرسالة لم تنشر ، بوروكيرتو : STAIN بوروكيرتو ، ٢٠٠٣). ح.٣
- هاشم حداد Permainan sebagai media pembelajaran bahasa Arab Cet: I) مطبعة علاء الدين الجامعية (٢٠١٣) ، ح.١
- دائم سدرون Profesionalisasi dan etika Profesi Guru باندونغ : (Alfabet) (٢٠١٣) ص.١٧
- أيسه سيدي Guru dan Pengembangan Kurikulum Berkarakter مكاسر : علاء الدين (٢٠١٤) .ص.٣٣
- الهدى مفتاح Model model Pengajaran dan Pembelajaran القضايا المنهجية Programatis (يوجياكارتا مكتبة التعلم ٢٠١٣) .ص.٢٢٤
- أنة Cooperatif Learning وممارسة Cooperatif Learning في الفصول الدراسية ، جاكرتا : كينكانا ، ٢٠٠٨ ، ص.٢٥
- حسن راماني Penerapan Talking Stick untuk Motivasi Belajar Mata Pelajaran IPA Kelas III SDN ٠٤ Pontianak ، دخول المجلة . PGSD ، جامعة FKIP Tanjungpura في بونتياناك ، الوصول إليها في ٢٠ فبراير ٢٠١٨ ، ص.٤٨
- سوييني نني Rahasia Gaya Belajar Orang Besar ، (جوجاكارتا : Javalitera : ٢٠١١) ، ص.١٢
- سفرجون أجوس (٢٠١٠) Cooperative Learning Teori dan Aplikasi Paikem يوجياكارتا : مكتبة الطلاب ، ص.١٠٩
- هدى ، Model- Model pengajaran Dan Pembelajaran .ح.٢٢٥
- شويمين آريس ٢٠١٣ model pembelajaran inovatif dalam kurikulum ٦٨ يوجياكارتا : AR-RUZZ NEDIA ، ح.١٩٨

- أزيد بدد و *Kamus Umum Bahasa Indonesia* (جاكرتا: بوستاكا سينار ، ١٩٩٦) ، ص. ٧٢٦
 منوير الفتة ابد بسر و ، *Op Cit* ، ص ١٦٣
- علي وازهد ائبد زهدى مضلور *Kamus Kontemporer Arab-Indonesia* سورابايا: ماتي جرافيك
 وركس ، ١٩٩٦ ، ص ٧٧٨١
- منسور م ، ١-١٢ *Materi Pokok Bahasa Arab I Modul* جاكرتا: المديرية العامة للإرشاد الإسلامي
 والجامعة المفتوحة ، ١٩٩٤) ، ص. ١٠٧
- سويونو منهجية البحث التربوي (pedekatan kuantitatif, Kualitatif dan R&D) باندونج:
 Alfabet باندونج ، ٢٠١٥) ، الساعة ١٦١ .
- أريكنت سوحارسيمي *Cet XV) prosedur penelitian atau pendekatan praktik* ، جاكرتا:
 rineka Cipta ، ٢٠١٣) ، ح. ١٩٣
- سجرويني ورتنا *metodologi penelitian* ، ح. ٧٤
 دالونو م . *Psikologi Pendidikan* جاكرتا : PT. Rineka Cipta ، ٢٠٠٧) ، ح. ٢٥٠ .
- حجر ابن *Dasar – dasar metodologi penelitian Kuantitatif* dalampendidikan
 II ، جاكرتا Raja Grafindo ، ١٩٩٩) ، ح. ١٨١
- عارفين زينل *Evaluasi Pembelajaran (CET I)* ؛ باندونج: Rosdakarya ، ٢٠٠٩) ، ح. ١١٨ .
 شمش الدها ستي *Penilaian Kelas* ، ح. ، ١٢٩
- سويونو : *Metode Penelitian Pendidikan: (النهج الكمي ، النوعية ، و R&D)* ، ح. ٢٠٦ .
 سيريجار شفرادين *Statistik Terapan Untuk Penelitian* ، (جاكرتا : Grasindo ، ٢٠٠٥)
 ، ح. ٢٤ .
- تيرو م. عارف *Dasar-Dasar Statistik* (٢٠٠٠) ، State University Of Makassar Press ،
 مكاسر (Cet. II) ، ح. ١٣٣
- سودجانا نانا *Dasar-Dasar Proses Belajar Mengajar* ؛ باندونج: سينار بارو
 أجلينسيندو ، ٢٠٠٤) ، ح. ١٣٠
- سويانا *Statistik Pendidikan (CET I)* ؛ باندونج: مكتبة المؤمنين ، ٢٠٠٠) ، ح. ٤٠
 حسن إقبال ، (*Statistik Inferensial*) ٢ *Pokok-Pokok Materi Sta tistik (CET I)* ؛ جاكرتا:
 بومي أكسارا ، ٢٠٠٨) ، ح. ٢٠٦ .
- سويونو ، *Metode Penelitian Kuantitatif Kualitatif dan R&D* ، Cet. XI) ؛ باندونج:
 ألفايتا ، ٢٠٠٨) ، ح. ١٨١

Lampiran 1

Kelas eksperimen
pret-test (B)

NO	Nama Peserta Didik	Nilai
		Pre – Test
1	Alfi ananda supirman	60
2	Armita meyanti kemal sibili	51
3	Asty ramadani	63
4	Azizyah magfirah iskandar	68
5	Faida naila rahmat	70
6	Faifah naifa rahmat	62
7	Ilma khaeryana	73
8	Khusnul magfirah syah	68
9	Luthfia aulia nurfajriana	73
10	Nurfadillah S	70
11	Putri wulandari	70
12	Rezky aulifiah haswari B	77
13	Rizqa nurul qalbi muhti	82
14	Salsabila azward	70
15	Siti aulia pratiwi	70
16	St. Nur khasanah damayanti	68
17	Zafirah salsabila	68
18	St.naila Azzahra syarief	74
19	Dian permata sari	67
20	Juwisna aliandari	67
21	Mutardhifa machmud	77
22	Naila zalzabila hasanuddin	69
23	Naya aulia safitri	70
24	Nur aqila dwi ayudiah	70
25	Nur awaliah	60
26	Nur azizah S	67
27	Putri auliyah ramadani	77
28	Putri tri olifiani	67
29	Rimi andaryani	73
30	Siti sarah	77
31	Sri eka ramadhani	73
32	Sri handayani	70
33	Sukma ayu	70

Kelas eksperimen
post-test

NO	Nama Peserta Didik	Nilai
		Post – Test
1	Alfi ananda supirman	70
2	Armita meyanti kemal sibali	58
3	Asty ramadani	74
4	Azizyah magfirah iskandar	72
5	Faida naila rahmat	70
6	Faifah naifa rahmat	60
7	Ilma khaeryana	70
8	Khusnul magfirah syah	72
9	Luthfia aulia nurfajriana	70
10	Nurfadillah S	77
11	Putri wulandari	63
12	Rezky aulifiah haswari B	72
13	Rizqa nurul qalbi muhti	83
14	Salsabila azward	77
15	Siti aulia pratiwi	77
16	St. Nur khasanah damayanti	70
17	Zafirah salsabila	70
18	St.naila Azzahra syarief	77
19	Dian permata sari	68
20	Juwisna aliandari	70
21	Mutardhifa machmud	77
22	Naila zalzabila hasanuddin	67
23	Naya aulia safitri	76
24	Nur aqila dwi ayudiah	76
25	Nur awaliah	66
26	Nur azizah S	77
27	Putri auliyah ramadani	63
28	Putri tri olifiani	70
29	Rimi andaryani	77
30	Siti sarah	74
31	Sri eka ramadhani	78
32	Sri handayani	77
33	Sukma ayu	91

Lampiran ٢

Kelas kontrol
Pret-test (A)

No	Nama Peserta Didik	Nilai
		Pre-test
١	Aji pramana	٥٣
٢	Ahmad firdaus Ashari	٥٧
٣	Akbar Dzaki Assafira	٦٣
٤	Alif Resky Ramadan	٥١
٥	Aras Nabil Alfayiz	٦٢
٦	Arsyad Mulyadi	٥٠
٧	Fadli Fadilah Putra	٦٠
٨	Farid Nurfauzan Hadi	٥٧
٩	Muh Rifki	٦٠
١٠	Muh Fachri	٦٧
١١	Muh Faisal	٥٠
١٢	Muh Farhan Maqbul N	٥٨
١٣	Muh ilham	٥٤
١٤	Muh Naufal Arir Hidayah	٦٢
١٥	Muh Nurul Muqaffi	٧٨
١٦	Muh Reza Adrianto	٦٧
١٧	Muh Ridho Alkarim	٦٧
١٨	Muh Rifat Sungkar	٥٢
١٩	Muh Tri Rifaldi G.P	٦٧
٢٠	Muh Unwanul Muqaffah	٦٧
٢١	Muh Aqram Habibi	٦٢
٢٢	Nur Muh Fajri	٦٨
٢٣	Rahman	٥٨
٢٤	Syam sunar Hadraf	٦٨
٢٥	Muh Ayyub Adria E	٦٨

Kelas kontrol
Post-Test

No	Nama Peserta Didik	Nilai
		Post-test
١	Aji pramana	٦٠
٢	Ahmad firdaus Ashari	٦٠
٣	Akbar Dzaki Assafira	٦٢
٤	Alif Resky Ramadan	٥٥
٥	Aras Nabil Alfayiz	٦٨
٦	Arsyad Mulyadi	٧٠
٧	Fadli Fadilah Putra	٦٧
٨	Farid Nurfauzan Hadi	٥٥
٩	Muh Rifki	٧٢
١٠	Muh Fachri	٥٥
١١	Muh Faisal	٦٥
١٢	Muh Farhan Maqbul N	٥٠
١٣	Muh ilham	٥٠
١٤	Muh Naufal Arir Hidayah	٦٥
١٥	Muh Nurul Muqaffi	٧٥
١٦	Muh Reza Adrianto	٦٧
١٧	Muh Ridho Alkarim	٦٥
١٨	Muh Rifat Sungkar	٥٢
١٩	Muh Tri Rifaldi G.P	٦٨
٢٠	Muh Unwanul Muqaffah	٦٢
٢١	Muh Aqram Habibi	٧٧
٢٢	Nur Muh Fajri	٦٥
٢٣	Rahman	٦٠
٢٤	Syam sunar Hadraf	٦٨
٢٥	Muh Ayyub Adria E	٦٣

Kelas Eksperimen(B)





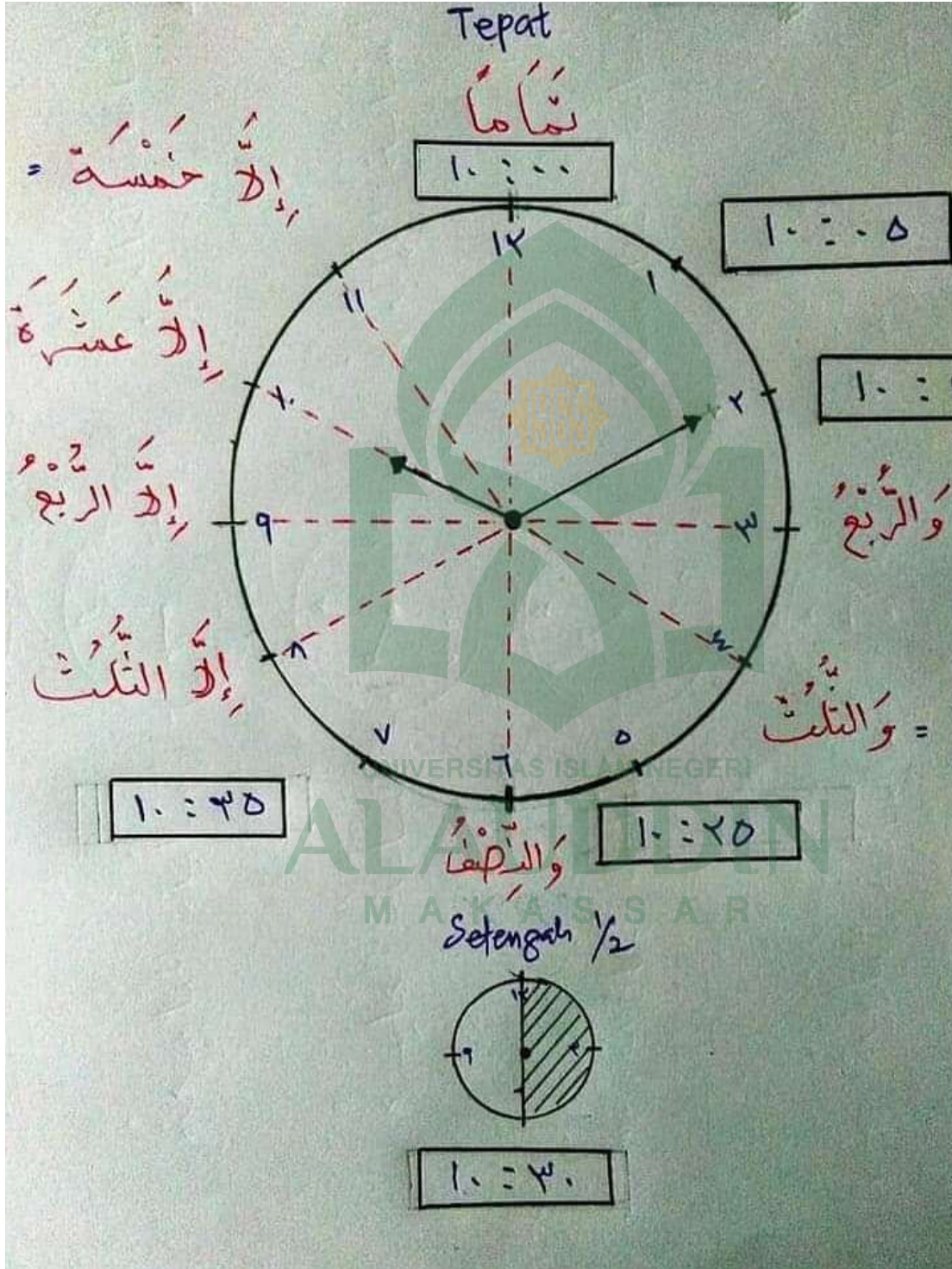
Kelas kontrol (A)






Lampiran ٣

Soal dan materi



السَّاعَةُ السَّابِعَةُ		السَّاعَةُ الْوَاحِدَةُ	
السَّاعَةُ الثَّامِنَةُ		السَّاعَةُ الثَّانِيَةُ	
السَّاعَةُ التَّاسِعَةُ		السَّاعَةُ الثَّلَاثَةُ	
السَّاعَةُ الْعَاشِرَةُ		السَّاعَةُ الرَّابِعَةُ	
السَّاعَةُ الْحَادِيثُ عَشْرَ		السَّاعَةُ الْخَامِسَةُ	
السَّاعَةُ الثَّانِيَةُ عَشْرَ		السَّاعَةُ السَّادِسَةُ	

DAFTAR RIWAYAT HIDUP

Nama : Suharto
 Nim : ٢٠٢٠٠١١٥٠١٠
 Jenis kelamin : Laki-Laki
 Jurusan : pendidikan bahasa arab
 Tempat tanggal lahir : Batuborong ٠٥ juni ١٩٩٦
 Suku/bangsa : Indonesia
 Alamat sekarang : jl biringbalang kec. Somba opu kab.gowa
 Alamat daerah : batuborong kec. Bringbulu kab. gowa
 Kelurahan/desa : Tonrorita
 No Hp : ٠٨٢٣٨٨٥٣٨٧٤٩
 Gmail : Suhartobella^o@gmail.com
 Ipk : ٣,٥٦
 Judul skripsi



تأثير تطبيق نموذج *Talking Stick* في رفع كفاءة مفردات اللغة العربية لطلاب

الفصل الثاني الثانوية بمعهد التربية تكالر

UNIVERSITAS ISLAM NEGERI
ALAUDDIN
 M A K A S S A R