

**ANALISIS PENGARUH MEREK KOSMETIK TERHADAP
MINAT BELI KONSUMEN DENGAN PENGETAHUAN
SEBAGAI VARIABEL MODERASI
DI KOTA MAKASSAR
(Studi pada Perguruan Tinggi Negeri)**



UNIVERSITAS ISLAM NEGERI
ALAUDDIN
MAKASSAR

SKRIPSI

Diajukan Untuk Memenuhi Salah Satu Syarat Melakukan Penelitian dan
Memperoleh Gelar Sarjana Manajemen Pada Jurusan Manajemen
Fakultas Ekonomi dan Bisnis Islam UIN Alauddin Makassar

OLEH:

ISMATUL WAQIAH
NIM : 90200115109

JURUSAN MANAJEMEN
FAKULTAS EKONOMI DAN BISNIS ISLAM
UNIVERSITAS ISLAM NEGERI ALAUDDIN MAKASSAR

2019

PERNYATAAN KEASLIAN SKRIPSI

Mahasiswa yang bertanda tangan dibawah ini:

Nama : Ismatul waqiah
Nim : 90200115109
Tempat /Tgl Lahir : Lekopadis, 10 Agustus 1997
Konsentrasi : Manajemen Pemasaran
Jurusan : Manajemen
Fakultas : Ekonomi dan Bisnis Islam
Alamat : Pengaruh Merek Kosmetik terhadap Minat Beli
Konsumen dengan Pengetahuan sebagai
Variabel Moderasi di Kota Makassar (Studi pada
Perguruan Tinggi Negeri)

Menyatakan dengan sesungguhnya dan penuh kesadaran bahwa skripsi ini benar dan hasil karya sendiri. Jika kemudian hari terbukti bahwa ia merupakan duplikat, tiruan atau dibuat orang lain, sebagian atau seluruhnya, maka skripsi ini dan gelar yang diperoleh karenanya batal demi hukum.

Samata-gowa, 27 Desember 2019
Penyusun

Ismatul Waqiah
Nim. 90200115109









PENGESAHAN SKRIPSI


Skripsi yang berjudul “Analisis Pengaruh Merek Kosmetik terhadap Minat Beli Konsumen dengan Pengetahuan sebagai Variabel Moderasi di Kota Makassar (Studi pada Perguruan Tinggi Negeri)” yang disusun oleh ISMATUL WAQIAH, NIM 90200115109, Mahasiswa Jurusan Manajemen Fakultas Ekonomi dan Bisnis Islam UIN Alauddin Makassar, telah diuji dan dipertahankan dalam sidang munaqasyah yang diselenggarakan pada tanggal 14 November 2019 bertepatan dengan 17 Rabi’ul Awal 1441, dan dinyatakan telah dapat diterima sebagai salah satu syarat untuk memperoleh gelar Sarjana Manajemen pada Fakultas Ekonomi dan Bisnis Islam.

Samata-Gowa, 14 November 2019
17 Rabi’ul Awal 1441

DEWAN PENGUJI

Ketua : Prof. Dr. H. Abustani Ilyas, M.Ag. (.....) 
Sekretaris : Dr. Muh. Wahyuddin Abdullah, SE., M.Si., Ak (.....) 
Penguji I : Sitti Aisyah, S.Ag., M.Ag. (.....) 
Penguji II : Ahmad Efendi, SE., M.Si. (.....) 
Pembimbing I : Muh. Akil Rahman, SE., M.Si. (.....) 
Pembimbing II : Hj. Wahidah Abdullah, S.Ag., M.Ag. (.....) 

Diketahui Oleh:
Dekan Fakultas Ekonomi dan Bisnis Islam UIN
Alauddin Makassar


Prof. Dr. H. Abustani Ilyas, M.Ag.
NIP. 19661130 199303 1 003

KATA PENGANTAR



Puji syukur penulis panjatkan kehadiran Allah SWT yang senantiasa mencurahkan rahmat dan kasih sayang-Nya sehingga penulis dapat menyelesaikan penyusunan skripsi ini. Shalawat serta salam tak lupa penulis curahkan kepada baginda Nabi Muhammad SAW, yang menjadi suri teladan dan merupakan panutan bagi seluruh umat muslim, sumber inspirasi dan motivasi dalam berbagai aspek kehidupan.

Skripsi dengan judul “Analisis Pengaruh Merek Kosmetik Terhadap Minat Beli Konsumen dengan Pengetahuan sebagai Variabel Moderasi di Kota Makassar (Studi pada Perguruan Tinggi Negeri)” penulis hadirkan sebagai salah satu persyaratan untuk menyelesaikan studi S1 dan memperoleh gelar Sarjana Manajemen (S.M) di Fakultas Ekonomi dan Bisnis Islam Universitas Islam Negeri Alauddin Makassar.

Penulis menyadari sepenuhnya bahwa skripsi ini tidak dapat terselesaikan tanpa bantuan, bimbingan dan dukungan dari berbagai pihak. Adanya bantuan moril dan materil dari berbagai pihak telah memudahkan penulis dalam menyusun dan menyelesaikan skripsi ini. Menyadari hal tersebut, maka melalui tulisan ini penulis menyampaikan ucapan terima kasih yang tulus kepada seluruh pihak yang telah membantu, membimbing dan memberi dukungan dalam penyelesaian skripsi ini.

Secara khusus dan teristimewa penulis mengucapkan terima kasih yang tulus dan sebesar-besarnya kepada Ibu tercinta Sudarmi dan Ayah tercinta

Amiruddin yang telah mendidik dan membesarkan penulis dengan penuh kasih sayang. Orang tua yang menjadi kekuatan besar dalam diri penulis sehingga mampu berjuang untuk menyelesaikan skripsi ini. Selain itu penulis juga mengucapkan terima kasih kepada berbagai pihak, diantaranya:

1. Bapak Prof. Dr. Hamdan Juhannis MA, Ph.D selaku Rektor Universitas Islam Negeri Alauddin Makassar.
2. Bapak Prof. Dr. H. Abustani Ilyas, M.Ag selaku Dekan Fakultas Ekonomi dan Bisnis Islam Universitas Islam Negeri Alauddin Makassar.
3. Ibu Dr. Hj. Rika Dwi Ayu Parmitasari., S.E., M.Comm. selaku Ketua Jurusan Manajemen Fakultas Ekonomi dan Bisnis Islam Universitas Islam Negeri Alauddin Makassar.
4. Bapak Muh.Akil Rahman., S.E., M.M. selaku Sekertaris Jurusan Manajemen Fakultas Ekonomi dan Bisnis Islam Universitas Islam Negeri Alauddin Makassar. Sekaligus Pembimbing I yang dengan sabar membimbing dan memberikan arahan serta nasihat yang baik dalam menyusun skripsi ini hingga pada tahap penyelesaian.
5. Ibu Hj.Wahidah Abdullah, S.Ag., M.Ag selaku Pembimbing II yang dengan sabar membimbing dan memberikan arahan serta nasihat yang baik dalam menyusun skripsi ini hingga pada tahap penyelesaian.
6. Ibu Eka Suhartini., SE., M.M. selaku Panasehat Akademik atas bimbingannya bagi penulis mulai dari semester I hingga selesainya penulis dalam menempuh studi.

7. Sahabat-sahabat seperjuangan Yuni Kartini, Ismi Rahmania, Putri Indah Lestari, Akhmadi, Arka Heriawan yang selama ini menjadi sahabat serta saudara saya selama menuntut ilmu di jenjang universitas.
8. Sahabat-sahabat “ZIGMA” yang selalu memberikan dorongan dan motivasi selama ini, semoga selalu bahagia bersama.
9. Segenap “Sumaati’s family”, yang selalu mendoakan dan memotivasi dalam tahap penyelesaian ini.
10. Saudara ku tercinta kakak Dada’, kakak Mawang dan adikku Kia yang selalu mendoakan, memotivasi serta canda tawanya selama ini yang bisa menghilangkan stres.
11. Teman-teman seperjuangan manajemen yang selalu saling menyemangati dan saling mendukung dalam proses tahap penyelesaian.
12. Sahabat-sahabat “Sisterhood”, yang selalu memberikan bantuan, motivasi dan dukungannya selama penulis mengerjakan skripsi ini.

Akhir kata, semoga Allah SWT selalu melimpahkan rahmat dan karunia-Nya untuk membalas kebaikan dari semua pihak yang telah mendukung dan membantu penulis selama ini. Besar harapan bagi penulis bahwa skripsi ini dapat berguna dan bermanfaat bagi berbagai pihak. Wassalam.

Samata, 14 November 2019

Penulis

ISMATUL WAQIAH

90200115109

DAFTAR ISI

HALAMAN JUDUL	i
PERNYATAAN KEASLIAN SKRIPSI	ii
LEMBAR PENGESAHAN SKRIPSI	iii
KATA PENGANTAR	iv
DAFTAR ISI	v
DAFTAR TABEL	vii
DAFTAR GAMBAR	viii
ABSTRAK	ix
BAB I PENDAHULUAN	
A. Latar Belakang	1
B. Rumusan Masalah	13
C. Hipotesis Penelitian	13
D. Definisi Operasional dan Ruang Lingkup Penelitian	17
E. Kajian Pustaka	19
F. Tujuan dan Kegunaan Penelitian	20
BAB II TINJAUAN TEORI	
A. Teori Tindakan Terencana	22
B. Minat Beli Konsumen	20
C. Merek	21
D. Pengetahuan Konsumen	33
E. Kerangka Pemikiran	38
BAB III METODE PENELITIAN	

A. Jenis Penelitian	39
B. Lokasi dan Waktu Penelitian	39
C. Populasi dan Sampel	39
D. Jenis dan Sumber Data	42
E. Metode Pengumpulan Data	42
F. Instrumen Penelitian	43
G. Teknik Pengolahan dan Analisis Data	45
BAB IV HASIL PENELITIAN DAN PEMBAHASAN	
A. Gambaran Penelitian.....	51
B. Hasil Analisis Dan Pengujian	54
C. Pembahasan.....	67
BAB V PENUTUP	
A. Kesimpulan	72
B. Saran.....	72
DAFTAR PUSTAKA	74
LAMPIRAN-LAMPIRAN	
RIWAYAT HIDUP	

DAFTAR TABEL

Tabel 1.1	: Data Penjualan Produk Kosmetik Wardah	11
Tabel 1.2	: Penelitian Terdahulu	39
Tabel 3.1	: Jumlah Mahasiswa Perguruan Tinggi Negeri di Kota Makassar ..	40
Tabel 4.1	: Karakteristik Responden Berdasarkan Umur	52
Tabel 4.2	: Variabel Merek	52
Tabel 4.3	: Variabel Minat Beli Konsumen	53
Tabel 4.4	: Variabel Pengetahuan Konsumen	54
Tabel 4.5	: Hasil Uji Validitas	55
Tabel 4.6	: Hasil Uji Reliabilitas	56
Tabel 4.7	: Hasil Uji Normalitas	57
Tabel 4.8	: Hasil Uji Multikolinearitas	58
Tabel 4.9	: Hasil Uji Heterokedastisitas	59
Tabel 4.10	: Hasil Uji Autokorelasi	60
Tabel 4.11	: Hasil Uji Regresi Linier Sederhana	60
Tabel 4.12	: Hasil Uji <i>Moderated Regression Analysis</i>	62
Tabel 4.13	: Hasil Uji R^2 Regresi Sederhana	63
Tabel 4.14	: Hasil Uji R^2 Regresi Berganda	64
Tabel 4.15	: Hasil Uji Simultan (Uji F)	65
Tabel 4.16	: Hasil Uji Simultan (Uji F) Moderasi	66
Tabel 4.17	: Hasil Uji t Regresi Linier Sederhana	67
Tabel 4.18	: Hasil Uji t Regresi Berganda	67

DAFTAR GAMBAR

Gambar 1.1 : Persentase Pembelian Kosmetik	6
Gambar 1.1 : Persentase <i>Top Brand Indeks</i> Produk <i>Lipstic</i>	8
Gambar 2.1 : Kerangka Pikir	38
Gambar 3.1 : Skala Semantik Deferensial	67



ABSTRAK

Nama : Ismatul Waqiah
Nim : 90200115109
Judul : “Analisis Pengaruh Merek Kosmetik Terhadap Minat Beli Konsumen dengan Pengetahuan sebagai Variabel Moderasi di Kota Makassar (Studi pada Perguruan Tinggi Negeri)”.

Merek merupakan salah satu faktor penting dalam kegiatan pemasar karena kegiatan ini memperkenalkan dan menawarkan tidak terlepas dari merek yang dihandalkan oleh perusahaan terhadap konsumen. Penelitian ini bertujuan untuk menguji pengaruh Merek terhadap Minat Beli Konsumen dan Pengetahuan Konsumen sebagai variabel Moderating.

Penelitian ini merupakan penelitian kuantitatif dengan pendekatan asosiatif. Populasi dalam penelitian ini adalah Mahasiswi Perguruan Tinggi Negeri (PTN) dengan total sampel 110 orang. Metode pemilihan sampel dalam penelitian ini menggunakan penentuan sampel *representatif*. Data yang digunakan dalam penelitian ini adalah data primer data sekunder dengan metode pengumpulan data berupa kuesioner dan studi pustaka. Teknik analisis data yang digunakan adalah uji validitas dan realibilitas, uji asumsi klasik dan terakhir uji hipotesis dengan menggunakan metode analisis regresi linear sederhana dan *moderat regression analysis*.

Hasil penelitian menunjukkan bahwa terdapat pengaruh positif dan signifikan antara merek terhadap minat beli konsumen yang dimoderasi oleh pengetahuan konsumen. Hasil pengujian hipotesis membuktikan bahwa pengetahuan konsumen mampu meningkatkan minat beli konsumen Perguruan Tinggi Negeri di Kota Makassar.

Kata kunci: *Merek, Pengetahuan Konsumen, Minat Beli Konsumen.*

BAB 1

PENDAHULUAN

A. Latar Belakang

Peningkatan era globalisasi saat ini di dunia usaha berkembang pesat. Hal ini menunjukkan semakin berkembangnya dunia usaha suatu negara dapat memperbaiki kondisi perekonomian seperti pasar menjadi semakin luas dan peluang ada dimana-mana. Adapun dampak perkembangan dunia usaha menjadikan persaingan semakin ketat dan sulit untuk diprediksi. Keadaan seperti ini menuntut perusahaan untuk menciptakan keunggulan kompetitif disuatu bisnis serta mampu bersaing secara terus menerus. Perusahaan yang ingin berkembang dan mendapatkan keunggulan kompetitif harus dapat memberikan produk berupa barang atau jasa yang berkualitas dengan mengikuti perkembangan era globalisasi serta memberikan pelayanan yang baik kepada para pelanggan sehingga pelanggan merasa puas.

Pemasaran modern saat ini tidak hanya sekedar memasarkan produk yang berkualitas, menjual produk dengan harga yang murah hingga penempatan produk yang mudah dijangkau konsumen. Persaingan didunia bisnis semakin ketat. Hal ini dapat dilihat dari banyaknya produk yang ditawarkan dipasaran dengan produk sejenis dengan manfaat yang sama dan dapat mengancam kelangsungan keberhasilan produk perusahaan dengan Teknologi yang semakin maju sehingga semakin banyak persaingan. Menurut Kotler (2001), persaingan baru bukanlah antara apa yang diproduksi berbagai perusahaan dalam pabrik mereka, tetapi

antara apa yang mereka tambahkan pada hasil pabrik tersebut dalam bentuk pengemasan, pelayanan, iklan, konsultasi.

Menurut Kotler (2005) dalam meningkatkan persaingan masing-masing perusahaan harus dapat memenangkan persaingan tersebut dengan menampilkan produk yang terbaik dan dapat memenuhi selera konsumen yang selalu berkembang dan berubah-ubah. Pada era persaingan yang semakin ketat ini salah satu cara mendapatkan pelanggan adalah dengan memuaskan kebutuhan konsumen dari waktu ke waktu. Berbagai teori perilaku konsumen dan pemasaran menyatakan bahwa kebutuhan manusia tidak saja dipengaruhi oleh motivasinya, melainkan juga hal-hal eksternal seperti budaya, *social* dan ekonomi. Fenomena persaingan ada yang ini akan semakin mengarahkan sistem Perekonomian Indonesia ke mekanisme pasar yang memposisikan pemasar untuk selalu mengembangkan dan merebut *marketshare* (pangsa pasar). Salah satu cara untuk mencapai keadaan tersebut adalah *brand* (merek).

Merek merupakan salah satu faktor penting dalam kegiatan pemasaran karena kegiatan memperkenalkan dan menawarkan produk tidak terlepas dari merek yang dihandalkan oleh perusahaan terhadap konsumen. Konsumen membandingkan apa yang mereka harapkan untuk diterima dengan apa yang benar-benar mereka terima selama tahap sesudah pembelian dalam proses pemakaian produk. Sikap konsumen memutuskan apakah konsumen puas atau tidak dengan pembelian produk dan hasilnya, dan sikap mereka juga membuat penilaian tentang merek, yang menempel pada produk. Walaupun merek, dan

sikap konsumen adalah konsep yang berhubungan, keduanya bukanlah sesuatu yang benar-benar sama.

Menurut Simamora (2011) merek merupakan penunjuk, nama lain, simbol, *design* atau kombinasinya, dan dimaksudkan untuk mengklasifikasikan dan mendiferensiasikan, produk atau layanan penjual dibandingkan dengan penjual lainnya. Pilihan konsumen terhadap produk seringkali dengan pertimbangan merek dari produk tersebut. Apabila merek tersebut sudah memiliki posisi yang kuat di pasar sasarnya, konsumen semakin menjadikan produk tersebut sebagai pertimbangan utama untuk membeli suatu produk. Untuk menghadapi persaingan yang ketat, merek yang kuat merupakan suatu pembeda yang jelas, bernilai, dan berkesinambungan, yang menjadi ujung tombak bagi daya saing perusahaan dan sangat membantu dalam strategi pemasaran. Menurut Kotler & Keller (2009), merek yang kuat menciptakan kepercayaan dan kenyamanan yang lebih besar, serta menciptakan citra akan kualitas yang lebih baik.

Konsumen sendiri memiliki banyak cara dalam upaya pemilihan produk yang sesuai dengan kebutuhan. Salah satunya adalah dengan mencari informasi yang terdapat pada atribut produk. Atribut produk merupakan unsur-unsur yang dipandang penting oleh konsumen dan dijadikan dasar dalam pengambilan keputusan membeli. Melalui atribut produk, konsumen akan memperoleh jawaban apakah produk yang akan dibeli telah sesuai dengan kebutuhan dan keinginan sehingga konsumen memperoleh kepuasan.

Sebelum terjadinya tindakan pembelian, minat beli (*purchase intention*) akan tercipta terlebih dahulu dalam diri konsumen. Untuk memunculkan minat

beli dalam diri konsumen, penjual harus siap untuk membuat strategi-strategi pemasaran yang lebih menekankan pada asosiasi dan penampilan produk. Sehingga sikap minat beli konsumen timbul dan memicu tindakan pembelian. Minat beli juga dipengaruhi oleh *image* merek. *Image* yang positif akan mendorong tindakan yang positif dari konsumen. *American Marketing Association* dalam Priyandra (2012:24) mendefinisikan minat beli sebagai sebuah rencana untuk melakukan pembelian produk atau *brand* tertentu yang dibangun lewat serangkaian proses pemilihan serta pengambilan keputusan. Banyak hal yang mampu memunculkan rasa minat beli dalam diri konsumen seperti kualitas produk yang tinggi, merek yang bergengsi atau mahal, dan keunikan dari produk itu sendiri. Namun mayoritas konsumen cenderung tertarik pada produk-produk dengan merek yang bergengsi atau mahal, hal ini dikarenakan penilaian konsumen pada merek produk yang mahal (*prestige*) akan memberikan kepuasan dan kesan tersendiri.

Perkembangan industri kosmetik di Indonesia saat ini tergolong baik. Masyarakat terutama kaum wanita, semakin sadar akan pentingnya kosmetik sebagai kebutuhan sehari-hari. Tren penggunaan kosmetik yang semakin berkembang, serta tuntutan profesi untuk berpenampilan menarik di depan khalayak umum menjadi salah satu alasan industri kosmetik berkembang dengan baik di Indonesia. Permintaan pasar akan kosmetik yang terus meningkat, menyebabkan para produsen kosmetik untuk saling bersaing ketat menciptakan dan menawarkan produk yang mampu memenuhi ekspektasi para calon pembeli. Oleh karena itu, banyak perusahaan yang memproduksi kosmetik berusaha

memenuhi kebutuhan akan kosmetik dengan berbagai macam inovasi produk. Masing-masing perusahaan berusaha menjadi pemimpin dalam pasar kosmetik yang berarti produknya diterima dengan baik. Perusahaan yang diterima dengan baik pasti akan mendapatkan keuntungan yang baik pula.

Snapchart telah melakukan riset terhadap pembelian kosmetik pada wanita di Indonesia dan memperoleh data bahwa wanita Indonesia kelas menengah adalah pendorong terbesar konsumsi produk kecantikan di Indonesia. Hingga saat ini jumlah populasi orang Indonesia yang rutin membeli *make up/* kosmetik dekoratif dan *skincare* adalah 126,8 juta orang atau sekitar setengah dari total populasi di Indonesia (www.femaledaily.com diakses pada tanggal 2 Juli 2019 jam 19.00 wita). Salah satu produk kosmetik dekoratif yang tidak pernah lepas untuk menunjang penampilan wanita adalah lipstik. Lipstik menjadi produk kosmetik yang wajib dimiliki oleh wanita masa kini.

Berdasarkan data dari riset yang telah dilakukan oleh *Snapcart* di seluruh Indonesia dengan menganalisa 2.442 struk belanja perempuan milenial dengan rentang usia 18 hingga 34 tahun yang diambil pada Januari hingga September 2018 lipstik merupakan salah satu produk kosmetik yang paling laku di pasaran baik itu di lima kota besar Indonesia yaitu Jakarta, Surabaya, Medan, Bandung, dan Makassar maupun kota lainnya (www.marketeers.com, diakses pada tanggal 2 Juli 2019 jam 19:15 wita).

Gambar 1.1

Grafik Persentase Pembelian Kosmetik berdasarkan SES (*Socio Economic Status*) dan Kota di Indonesia



Sumber: *Marketeers.com 2019*

Ketika penjualan kosmetik dibagi menjadi kategori seperti grafik di atas, hasilnya menunjukkan bahwa lipstik memiliki persentase yang lebih tinggi, baik pada SES A dan B untuk di 5 kota besar dan pada SES C dan D untuk di kota lainnya di dibandingkan dengan produk kosmetik dekoratif lainnya. Hal ini membuktikan bahwa lipstik merupakan salah satu produk kosmetik dekoratif yang paling banyak digunakan oleh wanita di Indonesia.

Tren dan perkembangan lipstik dikalangan wanita Indonesia selalu terjadi dan tidak pernah tenggelam dari masa ke masa. Begitu banyak produk lipstik yang saling bersaing di pasar baik itu dari produk lokal maupun luar negeri saling berlomba-lomba untuk menguasai pasar saat ini. Namun parameter untuk melihat merek-merek apa saja yang banyak dikenal dan digunakan oleh masyarakat di Indonesia salah satunya adalah dengan melihat survei yang dilakukan oleh

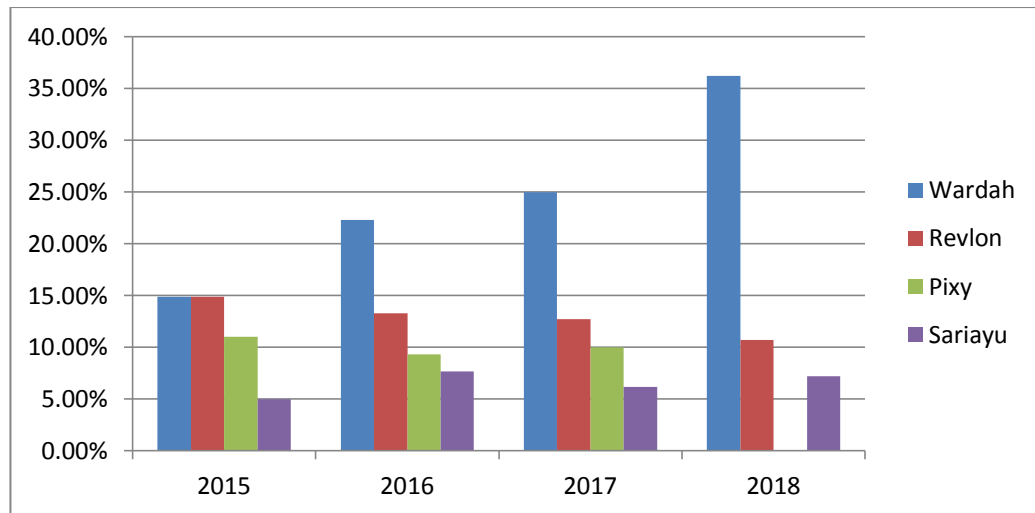
Frontier Consulting Group. Survei ini dilakukan untuk memperoleh data *Top Brand Index* yang nantinya diolah untuk mengumumkan penghargaan *Top Brand Award* dari berbagai kategori produk yang sudah ditentukan berdasarkan riset langsung ke masyarakat.

Penilaian *Top Brand Index* diukur dengan 3 parameter, yaitu *top of mind awareness* berdasarkan merek yang pertama kali disebut oleh responden ketika kategori produknya disebutkan (misal kategori *lipstick*), *last used* berdasarkan merek yang terakhir kali digunakan atau dikonsumsi oleh responden dalam satu kali pembelian, dan *future intention* berdasarkan merek yang ingin digunakan atau dikonsumsi pada masa mendatang.

Merek-merek yang memperoleh predikat TOP tersebut merupakan merek yang memenuhi dua kriteria yaitu persentase *Top Brand Indexnya* lebih dari 10% dan berada dalam posisi *top three* pada kategori lipstick. Persentase pada *Top Brand Index* ini berdasarkan penilaian yang diperoleh dari hasil survei berskala nasional dibawah penyelenggaraan *Frontier Consulting Group*. Dapat dilihat pada data dibawah ini, dari tahun 2015 shingga 2018 produk lipstick dari merek Wardah, dan Revlon.

Gambar 1.2

Persentase *Top Brand Index* Produk *Lipstick* di Indonesia



Sumber: *frontier consulting group (Top Brand Awards) 2019*

Top Brand Index pada kategori lipstik di tahun 2015 memiliki tiga besar merek yang memperoleh predikat *TOP* yaitu Wardah dengan pada posisi pertama dengan persentase 14,9%, Revlon pada posisi kedua dengan persentase 12,8 % dan Pixy pada posisi ketiga dengan persentase 11,0%. Lalu di tahun 2016 pada kategori lipstik hanya memiliki dua merek yang meraih predikat *TOP* yaitu Wardah pada posisi pertama dengan peningkatan persentase yaitu 22,3% dan Revlon pada posisi kedua dengan persentase sebesar 13,3% dan pada posisi ketiga yaitu Pixy tidak memperoleh predikat *TOP* karena persentasenya kurang dari 10,00% dan hanya memiliki persentase sebesar 9,3% turun dari tahun sebelumnya. Di tahun 2017 kembali Wardah memimpin sebagai posisi pertama dengan persentase 25,0% dan Revlon di posisi kedua dengan persentase 12,7 % dan Pixy pada posisi ketiga namun tidak memperoleh predikat *TOP* karena

persentasenya kurang dari 10,00%. Di tahun 2018 wardah masih menjadi *TOP* dengan persentase 36,2%, revlon masi ada pada posisi kedua dengan persentase 10,7%.

Pencapaian *brand* kosmetik Wardah tersebut menunjukkan kesadaran masyarakat terhadap *brand* Wardah yang tinggi. Persaingan yang semakin ketat dalam industri produk kecantikan membuat konsumen memiliki banyak alternatif pilihan atau barang substitusi, sehingga konsumen sangat mudah beralih kepada merek tertentu. Upaya untuk menarik minat konsumen diperlukan untuk memilih dan melakukan pembelian berulang pada produk kecantikan Wardah. Peranan *brand* (merek) akan produk Wardah dan perusahaan yang memproduksinya sangat kuat dalam benak konsumen dan didukung oleh pengetahuan konsumen akan produk kosmetik (*consumer knowledge*) mempengaruhi minat beli yang dilakukan konsumen, karena konsumen cenderung memilih *brand* atau merek yang lebih dikenalnya.

Menurut Kotler (2009), pengetahuan adalah suatu perubahan dalam perilaku suatu individu yang berasal dari pengalaman. Pengetahuan konsumen terhadap produk (*consumer knowledge*) menurut Engel, Blackwell and Miniard (2004:337) dapat diartikan sebagai informasi yang tersimpan didalam ingatan konsumen yang berhubungan dengan produk yang pernah dikonsumsinya.

Pengetahuan muncul ketika seseorang menggunakan indera atau akal budinya untuk mengenali benda atau kejadian tertentu yang belum pernah dilihat atau dirasakan sebelumnya. Pengetahuan konsumen adalah himpunan informasi total yang relevan dengan fungsi di pasar, karena pengetahuan merupakan faktor

penentu utama perilaku pembelian konsumen, maka pemasar dapat mempertimbangkan mengenai kapan pembelian dilakukan konsumen, (Hurriyati, 2005:85). Pengetahuan akan suatu merek di dalam memori/ingatan penting terhadap pembuatan sebuah keputusan dan telah didokumentasikan dengan baik dalam ingatan (Alba, Hutchinson dan Lynch, 1991 dalam Keller, 1993 :2) sehingga pengetahuan sangat penting dalam mempengaruhi apa yang dipikirkan oleh seseorang tentang suatu merek. Dalam kaitannya dengan minat beli (*Purchase Intention*) adalah untuk kemungkinan seseorang berminat untuk membeli produk atau merek yang ditawarkan perusahaan atau tidak.

PT. Paragon *Tecnology and innovation* (PTI) adalah salah satu perusahaan produksi kosmetik di Indonesia yang terus mengemebangkan *brand-brand* kosmetik unggulan. Dari beberapa *brand* kosmetik yang dipasarkan oleh PT. Paragon *Tecnology and innovation*, salah satu *brand* kosmetik lokal yang paling terkenal adalah Wardah. Pihak perusahaan telah menciptakan kosmetik Wardah dengan kualitas yang tinggi dan aman bagi konsumen. Hal itu dibuktikan dengan pemberian sertifikat halal dari LP POM MUI dan menjamin setiap produknya berbahan non-alkohol. Peningkatan penjualan produk kosmetik wardah di Kota Makassar tahun 2018 dapat dilihat pada tabel dibawah ini:

Tabel 1.1
Data Penjualan Produk Kosmetik Wardah Di Kota Makassar Tahun 2018 (Oktober-Desember)

No	Bulan (Tahun 2018)	Penjualan
1	Oktober	5.208 M
2	November	4.151 M
3	Desember	6.208 M

Sumber: PT. Paragon *Tecnology and innovation* DC.Makassar 2019

Dapat dilihat pada tabel 1.1 di atas bahwa terjadinya penurunan penjualan produk kosmetik Wardah dari bulan Oktober ke bulan November. Bulan Desember penjualan produk kosmetik Wardah di Kota Makassar mengalami peningkatan. Meskipun mengalami peningkatan Wardah harus mewaspadai para pesaingnya dan selera masyarakat yang terus berubah-ubah.

Menurut monks, knoers dan haditono (2006) menyatakan bahwa konsumen remaja putri mempunyai keinginan membeli yang tinggi. Secara psikologi ada 3 penggolongan usia remaja yaitu remaja awal (13-15 tahun), remaja madya (15-17 tahun), dan remaja akhir (17-21 tahun) dimana remaja diusia tersebut selalu ingin berpenampilan menarik dan lebih mudah terpengaruh dengan lingkungan sekitar sehingga tingkat keinginan untuk berpenampilan menarik lebih besar (Maentiningih, 2008: 53). Khususnya remaja putri yang sudah mulai memperhatikan kepentingan merawat diri dan kecantikan, terutama dalam pemakaian lipstik. Hal ini dikarenakan kehidupan sosial sangat penting bagi mereka. Melihat dari segi usia mahasiswi termasuk golongan remaja akhir, mereka cenderung membeli produk kosmetik yang cocok. Salah satu jenis lipstik yang disenangi dikalangan mahasiswi adalah *Wardah Exclusive Matte Lipcream*. Peneliti memilih produk Wardah karena meskipun sudah banyak produk lokal yang mengeluarkan produk *lipstick matte*, namun Wardah adalah produk pertama yang mengeluarkan iklan di televisi. Adapun penelitian terdahulu yang mendukung penelitian ini yaitu oleh Luh De Ayuningrum Ratna Pertiwi yang berjudul Pengaruh Citra Merek dan *Celebrity Endorse* terhadap Keputusan Pembelian Produk Wardah *Exclusive Matte Lipcream*.

Banyak kasus yang terjadi disebabkan oleh kandungan zat berbahaya dalam kosmetik. Dibeberapa daerah terjadi kasus efek samping penyakit kulit yang diakibatkan oleh penggunaan hidrokinon berlebihan pada kosmetik. Selain itu, banyak juga yang menderita kelainan kulit disebabkan oleh penggunaan kosmetik yang kurang tepat dengan usia sehingga timbul alergi. Kejadian paling banyak adalah keinginan untuk mencerahkan kulit wajah namun yang terjadi adalah kesalahan penggunaan kosmetik yang mengakibatkan kulit menghitam. (*health.detik.com*).

Kasus di atas adalah fakta bahwa kebutuhan untuk tampil cantik menyebabkan wanita melakukan berbagai cara yang pada akhirnya merugikan diri sendiri. Konsumen wanita harus lebih teliti dalam memilih kosmetik selain alasan kesehatan, alasan ketakwaan juga menjadi kebutuhan bagi konsumen wanita Islam. Oleh karena itu pengetahuan akan suatu merek baik dalam bentuk barang maupun jasa penting untuk diketahui seorang konsumen dalam keputusan pembelian suatu produk. Kotler and Keller (2001) mendefinisikan pengetahuan merek sebagai semua pikiran, perasaan, gambar, pengalaman, keyakinan, dan sebagainya, yang menjadi terkait dengan merek. Terdiri dari pengertian merek terkait, yaitu *brand awareness*, dan *brand image* yang menghubungkan informasi yang beragam seperti kesadaran, atribut, manfaat, citra, pemikiran dan perasaan, perilaku dan pengalaman terhadap merek termasuk kedalam pengetahuan merek dan langsung mempengaruhi tanggapan konsumen (Keller, 1993, 2003). Banyaknya kasus yang pernah terjadi akibat kesalahan pemilihan kosmetik, dapat

disimpulkan bahwa konsumen memiliki tingkat pengetahuan yang rendah sebelum membeli kosmetik.

Berdasarkan latar belakang tersebut, maka penulis tertarik untuk melakukan penelitian mengenai **“Pengaruh Merek terhadap Minat Beli Konsumen dengan Pengetahuan sebagai Variabel Moderasi Di Kota Makassar (Studi Kasus pada Mahasiswi Perguruan Tinggi Negeri)”** .

B. Rumusan Masalah

Berdasarkan latar belakang yang telah diuraikan sebelumnya, maka perumusan masalah dalam penelitian ini adalah:

1. Apakah merek berpengaruh terhadap minat beli konsumen Perguruan Tinggi Negeri di Kota Makassar?
2. Apakah merek berpengaruh terhadap minat beli konsumen dengan pengetahuan sebagai variabel moderasi di Kota Makassar?

C. Hipotesis

Hipotesis adalah dugaan sementara yang dianggap besar kemungkinannya untuk menjadi jawaban yang benar. Dari sisi lain dapat pula dikatakan bahwa hipotesis dalam penelitian merupakan jawaban sementara atas pertanyaan atau masalah yang diajukan dalam penelitian (Muri Yusuf 2014).

1. Pengaruh Merek terhadap minat beli konsumen Perguruan Tinggi Negeri di Kota Makassar.

Merek adalah suatu nama, simbol desain atau gabungan diantaranya untuk dipakai sebagai identitas suatu perorangan, organisasi atau perusahaan pada barang dan jasa, sebagai pembeda dengan yang lainnya. Merek diciptakan untuk

menambah nilai terhadap produk dan membedakan dengan produk lain yang memiliki *future* yang sama (Kotler & Amstrong, 2012).

Dalam merek terkandung janji dari perusahaan untuk selalu konsisten memberikan *features*, *benefit*, dan *services* kepada pelanggan suatu produk. Merek, selain memberikan identitas kepada suatu produk, juga terkandung image dan asosiasi tertentu yang bisa meningkatkan nilai jual suatu produk atau juga bisa menurunkan nilai jual. Merek, selain memberikan identitas kepada suatu produk, juga terkandung image dan asosiasi tertentu yang bisa meningkatkan nilai jual suatu produk atau juga bisa menurunkan nilai jual.

Hal tersebut dibuktikan oleh penelitian yang dilakukan oleh Satria Adi Wicaksono (2015) yang meneliti tentang “Pengaruh Merek Dan Desain Terhadap Minat Beli Konsumen (Studi Kasus Konsumen Sepeda Motor Honda CS *One* pada Dealer 54 Motor Pekalongan)”. Penelitian ini dilakukan terhadap konsumen sepeda motor Honda di Dealer 54 Motor Pekalongan. Sampel yang diambil sejumlah 116 responden. Variabel yang digunakan dalam penelitian ini adalah merek, desain dan minat beli konsumen. Metode pengumpulan data berupa metode kuesioner dengan menggunakan skala Likert dengan metode teknik stratified random sampling. Adapun data yang diperoleh dianalisis menggunakan analisis regresi berganda. Hasil penelitian terdapat pengaruh merek dan desain yang positif dan signifikan terhadap minat beli konsumen. Hubungannya dengan penelitian ini, merek berpengaruh positif dan signifikan terhadap minat beli konsumen.

Berdasarkan hasil penelitian tersebut, maka hipotesis yang diajukan adalah sebagai berikut :

H1 : Diduga merek berpengaruh positif dan signifikan terhadap minat beli konsumen Perguruan Tinggi Negeri di Kota Makassar

2. Pengaruh Merek terhadap Minat Beli Konsumen dengan Pengetahuan Konsumen Sebagai Variabel Moderasi di Kota Makassar.

Minat beli menurut Doods dkk (dalam Kuntjara, 2007) adalah kemungkinan pembeli berminat untuk membeli suatu produk. Sementara itu Howard (1969:65) mengartikan *intention to buy* sebagai pernyataan yang berkaitan dengan batin yang mencerminkan rencana dari pembeli untuk membeli suatu merek tertentu dalam suatu periode waktu tertentu. Kuntjara (2007:34) mengatakan dalam penelitiannya bahwa dalam ekstensi merek, apabila calon pembeli sudah mempunyai cukup informasi mengenai merek induk dan sudah terbentuk persepsi, apabila persepsi tersebut positif maka calon pembeli tersebut biasanya akan tertarik untuk membeli produk ekstensi yang ditawarkan, terutama apabila mereka melihat bahwa produk ekstensi tersebut mempunyai kaitan yang logis dengan produk dari merek induk.

Menurut Mowen dan Minor (2008:106) definisi pengetahuan konsumen adalah tingkatan informasi yang dimiliki konsumen mengenai berbagai macam produk dan jasa, serta pengetahuan lainnya yang terkait dengan produk dan jasa tersebut, dan informasi yang berhubungan dengan fungsinya sebagai konsumen.

Hal tersebut dibuktikan oleh penelitian yang dilakukan oleh Surya Bangsa Mitra dkk yang meneliti tentang “Analisis Pengaruh *Brand Origin*, *Brand*

Credibility, Self-Image Congruance dan High Involvement Terhadap Purchase Intention dengan Brand Knowledge Sebagai Moderasi Brand Origin (Studi Kasus pada Handpone Cross di Purwokerto)”. Penelitian ini menggunakan 6 variabel yaitu *Brand Origin, Brand Credibility, Self-Image Congruance dan High Involvement* (variabel X), *Brand Knowledge* (variabel moderasi) dan *Purchase Intention* (variabel Y). Hasil penelitian ini menunjukkan bahwa variabel moderasi yaitu *brand knowlage* yang berkaitan dengan penelitian yang akan dilakukan berdasarkan hasil penelitiannya dapat diketahui bahwa variabel *brand knowlage* memoderasi hubungan antara *brand origin* terhadap niat beli.

Dari teori serta dukungan dan penelitian terdahulu yang telah dipaparkan di atas, peneliti menyimpulkan bahwa perana merek akan suatu produk yang dipromosikan perusahaan sangat kuat dalam benak konsumen yang didukung oleh pengetahuan akan suatu produk yang dapat mempengaruhi minat beli konsumen karena konsumen lebih memilih merek yang lebih dikenalnya.

Berdasarkan hasil penelitian tersebut, maka hipotesis yang diajukan adalah sebagai berikut:

H2: Diduga merek berpengaruh positif dan signifikan terhadap minat beli konsumen dengan pengetahuan sebagai variabel moderasi di kota Makassar.

D. Definisi Operasional Variabel dan Ruang Lingkup Penelitian

Adapun variabel yang digunakan dalam penelitian ini adalah sebagai berikut:

1. Variabel Independen

Variabel independen merupakan variabel bebas, penjelas atau independent/explanatory variable. Variabel ini biasanya dianggap sebagai variabel prediktor atau penyebab karena memprediksi atau menyebabkan variabel dependen (Mudrajad Kuncoro:2013). Variabel independen dalam penelitian ini dinyatakan dengan notasi “X”. Dalam penelitian ini variabel independen yang digunakan adalah merek yang disimbolkan dengan notasi X.

Kertajaya (2005) menyatakan merek adalah *value* indikator, yaitu indikator yang menggambarkan seberapa kokoh dan solidnya *value* perusahaan dan produk yang ditawarkan kepada pelanggan. Berdasarkan hal tersebut merek merupakan nama, simbol, tanda, atau rancangan, maupun kombinasi hal-hal tersebut yang bertujuan membedakannya dengan produk pesaing. Pada dasarnya merek bukan sekedar nama atau simbol saja, melainkan mempresentasikan produk atau layanan. Merek merupakan cerminan *value* yang diberikan oleh produk maupun perusahaan.

2. Variabel dependen

Variabel dependen (variabel terikat) merupakan variabel yang dipengaruhi atau yang menjadi akibat karena adanya variabel independen (variabel bebas). Variabel terikat sering disebut sebagai variabel *output*, kriteria, konsekuen, variabel tergantung, variabel terpengaruh, kriteria dan variabel efek. Dikatakan

variabel terikat karena variabel terikat dipengaruhi oleh variabel independen (variabel bebas). Keberadaan variabel ini dalam penelitian kuantitatif merupakan variabel yang dijelaskan dalam fokus atau topik penelitian. Variabel ini disimbolkan dengan notasi “Y”.

Dalam penelitian ini variabel dependen yang digunakan adalah minat beli yang disimbolkan dengan notasi Y. Minat beli konsumen pada dasarnya merupakan faktor pendorong dalam pengambilan keputusan pembelian terhadap suatu produk. Menurut Yamit (2001:77) minat beli konsumen merupakan evaluasi purna beli atau hasil evaluasi setelah membandingkan apa yang dirasakan dengan harapannya. Menurut Durianto, dkk (2003:109) minat beli merupakan sesuatu yang berhubungan dengan rencana konsumen untuk membeli produk tertentu, serta berapa banyak unit produk yang dibutuhkan pada periode tertentu.

3. Variabel moderating

Menurut Sugiono (2013:45) mendefinisikan variabel moderating yaitu: variabel yang mempengaruhi (memperkuat dan memperlemah) hubungan antara variabel independen dan dependen. Variabel moderating (Z) dalam penelitian ini adalah pengetahuan konsumen.

Menurut Mowen dan Engel (1985:11) pengetahuan konsumen adalah tingkatan informasi yang dimiliki konsumen mengenai berbagai macam produk dan jasa, serta pengetahuan lainnya yang terkait dengan produk dan jasa tersebut dan informasi yang berhubungan dengan fungsinya sebagai konsumen.

E. Kajian Pustaka

Adapun beberapa penelitian terdahulu yang dijadikan rujukan dalam penelitian ini adalah sebagai berikut:

Tabel 1.2
Penelitian Terdahulu

No	Nama/ Tahun	Judul	Variabel	Hasil
1	2	3	4	5
1	Satria Adhi Wicaksono 2015	Pengaruh Merek Dan Desain Terhadap Minat Beli Konsumen	Merek , desain (X) dan Minat Beli (Y)	penelitian ini adalah terdapat pengaruh merek dan desain yang positif dan signifikan terhadap minat beli konsumenterhadap keputusan pembelian.
2	Ronny Reginaldo (2017)	Pengaruh Pengetahuan Merek, Hubungan Merek, Familiaritas Merek, Kepercayaan Merek Dan Fit Merek Terhadap Minat Beli Air Mineral Aqua	Pengetahuan merek, hubungan merek, familiritas, kepercayaan merek, dan fit merek (X) dan Minat beli Air Mineral Aqua(Y)	Peneletian ini adalah terdapat pengaruh pengetahuan merek, hubungan merek, familiitas merek, keperczyaan merek, dan fit merek yang positif dan signifikan terhadap minat beli air mineral aqua.
3	Vellypo Ardiana Putri (2016)	Analisis Pengaruh Kemasan Dan Merek Terhadap Minat Beli Konsumen	Pengaruh kemasan dan merek (X) dan minat beli(Y)	Hasil penelitian ini menunjukkan bahwa terdapat Pengaruh kemsan dan merek secara bersama-sama

		(Study Kasus Pada The Body Shop Di Pulau Jawa)		terhadap minat beli konsumen the body shop
4	Surya Bangga Mitra, dkk (2016)	Analisis Pengaruh <i>Brand Origin, Brand Credibility, Self-Image Congruance</i> dan <i>High Involvement</i> Terhadap <i>Purchase Intention</i> dengan <i>Brand Knowledge</i> Sebagai Moderasi <i>Brand Origin</i> (Studi Kasus pada Handpone Cross di Purwokerto)	Analisis Pengaruh <i>Brand Origin, Brand Credibility, Self-Image Congruance</i> dan <i>High Involvement</i> (X), <i>Purchase Intention</i> (Y) dan <i>Brand Knowledge</i> (Z)	Hasil penelitian ini menunjukkan bahwa <i>Brand Origin</i> berpengaruh positif terhadap minat beli, <i>Brand Credibility, Self-Image Congruance</i> dan <i>High Involvement</i> tidak berpengaruh positif terhadap minat beli, dan <i>Brand Knowledge</i> memoderasi pengaruh antara <i>brand origin</i> terhadap minat beli.

F. Tujuan dan Manfaat Penelitian

1. Tujuan Penelitian

Berdasarkan rumusan masalah yang telah diuraikan sebelumnya, maka tujuan dalam penelitian ini adalah:

- a. Untuk menganalisis seberapa besar pengaruh merek terhadap minat beli konsumen.
- b. Untuk menganalisis pengaruh merek terhadap minat beli konsumen dengan pengetahuan konsumen sebagai moderasi.

2. Manfaat Penelitian

Penelitian ini dilakukan guna memberikan manfaat bagi pihak-pihak yang membutuhkan, seperti perusahaan, ilmu pengetahuan, dan penulis. Adapun manfaat dari penelitian ini adalah:

a. Bagi akademis

Hasil penelitian ini diharapkan dapat memperkaya kepustakaan yang menyokong perkembangan ilmu pengetahuan dibidang manajemen pemasaran, khususnya yang terkait dengan pentingnya pengaruh merek terhadap minat beli konsumen dengan pengetahuan sebagai variabel moderasi di Kota Makassar (studi pada Perguruan Tinggi Negeri).

b. Bagi perusahaan

Hasil penelitian ini di harapkan akan menghasilkan informasi yang bermanfaat sebagai masukan dan pertimbangan bagi perusahaan untuk mengetahui arti pentingnya pengaruh merek wardah terhadap minat beli konsumen dengan pengetahuan konsumen sebagai moderasi (studi pada pengguna produk wardah *exclusive matte lipcream* di kalangan mahasiswa Perguruan Tinggi Negeri di Kota Makassar.

c. Bagi penulis

Diharapkan mampu menambah pengetahuan dan kesiapan penulis bila ingin mengetahui mengenai suatu merek, pengetahuan konsumen, dan minat beli konsumen.

BAB II

TINJAUAN TEORI

A. Teori Tindakan Terencana (Theory Of Planned Behavior)

Pada tahun 1991, Icek Ajzen melahirkan teori tindakan terencana (theory of planned behavior). Teori ini adalah teori paling umum digunakan untuk mempelajari minat seseorang dalam berperilaku secara sadar. Teori tindakan terencana menyatakan bahwa seseorang melakukan tindakan sadar oleh suatu minat dan kemudahan. Minat ini dipengaruhi oleh 3 hal, yaitu: sikap, norma subjektif (pandangan masyarakat), dan kemudahan berperilaku (Riadini dan Bari, 2018: 66).

Teori tindakan terencana (theory of planned behavior) dipengaruhi oleh minat, sedangkan minat dipengaruhi oleh sikap, kemudahan berperilaku dan norma subjektif. Sikap sendiri dipengaruhi oleh faktor internal dan faktor eksternal. Secara lebih sederhana, teori ini mengatakan bahwa seseorang akan melakukan suatu perbuatan apabila ia memandang perbuatan itu positif dan bila ia percaya orang lain ingin agar ia melakukannya.

Niat untuk melakukan suatu perilaku adalah kecenderungan seseorang untuk menentukan apakah ia akan melakukan sesuatu atau tidak melakukan suatu pekerjaan. Niat ini bergantung atau ditentukan sejauh mana seseorang memiliki sikap positif pada suatu perilaku, dan sejauh mana apabila dia memilih untuk melakukan suatu perilaku tersebut dia akan mendapat dukungan dari orang lain yang mempunyai pengaruh dalam kehidupannya.

Teori perilaku terencana dapat digunakan untuk memperkirakan atau memprediksi niat konsumen untuk memilih suatu produk dengan melihat suatu merek. Adapun *Theory of planned behavior*, pengetahuan merupakan salah satu faktor yang dapat memengaruhi perilaku atau tindakan seseorang. Pengetahuan disini juga dapat masuk dalam *control believe*. *Control believe* berkaitan dengan keyakinan bahwa suatu perilaku atau pekerjaan dapat dilakukan. Misalnya pada penelitian ini suatu pengetahuan sangat penting untuk mendapatkan informasi akan suatu merek.

Perilaku seseorang sebenarnya tidak hanya ditentukan oleh sikap dirinya sendiri tetapi dengan ditentukan dari teori motivasi, teori belajar dan perspektif teori-teori lainnya sehingga penekanan perilaku ini sangat dipengaruhi oleh banyak faktor. Adapun kaitannya dengan ilmu pemasaran khususnya minat beli konsumen, penelitian ini secara khusus memakai teori perilaku terencana untuk mengungkapkan bagaimana suatu merek tersebut mempengaruhi minat beli konsumen.

Ada beberapa komponen dalam teori tindakan terencana (*theory of planned behavior*), yaitu:

1. *Behavior belief*

Mengacu pada keyakinan seseorang terhadap perilaku tertentu, disini seseorang akan mempertimbangkan untung atau rugi dari perilaku tersebut (*outcome of the behavior*), disamping itu juga dipertimbangkan pentingnya konsekuensi-konsekuensi yang akan terjadi bagi individu bila ia melakukan perilaku tersebut (*evaluation regarding of the outcome*).

2. *Normative belief*

Mencerminkan dampak keyakinan normatif, disini mencerminkan dampak dari norma-norma subyektif dan norma sosial yang mengacu pada keyakinan seseorang terhadap bagaimana dan apa yang dipikirkan orang-orang yang dianggap penting oleh individu (*referent persons*) dan motivasi seseorang untuk mengikuti perilaku tersebut (seberapa penting kita menerima saran atau anjuran dari orang lain).

3. *Attitude towards the behavior*

Sikap adalah fungsi dari kepercayaan tentang konsekuensi perilaku atau keyakinan normatif, persepsi terhadap konsekuensi suatu perilaku dan penilaian terhadap perilaku tersebut. Sikap juga berarti perasaan umum yang menyatakan keberkenaan atau ketidakberkenaan seseorang terhadap suatu objek yang mendorong tanggapannya. Faktor sikap merupakan poin penentu perubahan perilaku yang ditunjukkan oleh perubahan sikap seseorang dalam menghadapi sesuatu.

4. *Importance norms*

Norma-norma penting atau norma-norma yang berlaku dimasyarakat, adalah pengaruh faktor sosial budaya yang berlaku dimasyarakat dimana seseorang tinggal. Unsur-unsur sosial budaya yang dimaksud seperti “gengsi” yang juga dapat membawa seseorang untuk mengikuti atau meninggalkan suatu perilaku.

5. *Subjective norms*

Norma subjektif atau norma yang dianut seseorang atau keluarga. Dorongan anggota keluarga, termasuk kawan terdekat juga mempengaruhi agar seseorang dapat menerima perilaku tertentu, yang kemudian diikuti dengan saran, nasehan dan motivasi dari keluarga atau kerabat. Kemampuan anggota keluarga atau kerabat terdekat mempengaruhi seorang individu untuk berperilaku seperti yang mereka harapkan diperoleh dari pengalaman, pengetahuan, dan penilaian individu tersebut terhadap perilaku tertentu dan keyakinannya melihat keberhasilan orang lain berperilaku seperti yang disarankan.

B. *Minat Beli Konsumen*

Minat beli konsumen adalah sesuatu yang timbul setelah menerima rangsangan dari produk yang dilihatnya, dari sana timbul ketertarikan untuk mencoba produk tersebut sampai pada akhirnya timbul keinginan untuk membeli agar dapat memilikinya (Kotler, 2008). Menurut Mc. Carthy (2002) minat beli merupakan dorongan yang timbul dalam diri seseorang untuk membeli barang atau jasa dalam rangka pemenuhan kebutuhannya. Thamrin (2003:142) berpendapat minat beli konsumen merupakan bagian dari komponen perilaku konsumen dalam sikap mengonsumsi, kecenderungan responden untuk bertindak sebelum keputusan membeli benar-benar dilaksanakan. Jadi dapat disimpulkan minat beli konsumen adalah niatan yang timbul dari dalam diri seseorang untuk melakukan pembelian suatu produk atau jasa dengan pertimbangan sebelum proses pembelian berlangsung.

Adapun ayat yang berkaitan dengan hal ini yaitu: QS. Al-baqarah/2:195.



Terjemahnya :

“Dan belanjakanlah (harta bendamu) di jalan Allah, dan janganlah kamu menjatuhkan dirimu sendiri ke dalam kebinasaan, dan berbuat baiklah, Karena Sesungguhnya Allah menyukai orang-orang yang berbuat baik. (Kementrian Agama RI, 2012:31) ”

Belanjakanlah harta kalian dalam ketaatan kepada Allah, seperti jihad dan lain-lain. Dan janganlah kalian menjerumuskan diri kalian sendiri ke dalam kebinasaan karena meninggalkan jihad dan enggan mengeluarkan dana untuk kepentingan jihad; atau dengan cara menjerumuskan diri sendiri ke dalam tindakan yang dapat mencelakakan kalian. Berbuat baiklah kalian dalam masalah ibadah, muamalah dan akhlak. Sesungguhnya Allah mencintai orang-orang yang berbuat baik dalam semua urusannya. Maka Allah memberikan pahala yang besar kepada mereka dan membimbing mereka ke jalan yang benar (Tafsir Al-Muyassar Hikmat Basyir 2011).

Ayat diatas menjelaskan bahwa memerintahkan manusia untuk membelanjakan hartanya di jalan Allah SWT. Selain itu pada ayat diatas juga melarang manusia untuk menjerumuskan dirinya sendiri kedalam kebinasaan.

1. Faktor-Faktor Yang Mempengaruhi Minat Beli Konsumen

Swastha dan Irawan (2001) mengemukakan faktor-faktor yang mempengaruhi minat membeli berhubungan dengan perasaan dan emosi, bila seseorang merasa senang dan puas dalam membeli barang atau jasa maka hal itu akan memperkuat minat membeli, ketidakpuasan biasanya menghilangkan minat.

Lidyawatie (2008) menjelaskan bahwa ada beberapa faktor yang mempengaruhi minat beli konsumen, yaitu :

- a. Perbedaan pekerjaan, artinya dengan adanya perbedaan pekerjaan seseorang dapat diperkirakan minat terhadap tingkat pekerjaan yang ingin dicapainya, aktivitas yang dilakukan, penggunaan waktu senggangnya, dan lain-lain.
- b. Perbedaan sosial ekonomi, artinya seseorang yang mempunyai sosial ekonomi tinggi akan lebih mudah mencapai apa yang diinginkannya daripada yang mempunyai sosial ekonomi rendah.
- c. Perbedaan hobi atau kegemaran, artinya bagaimana seseorang menggunakan waktu senggangnya.
- d. Perbedaan jenis kelamin, artinya minat wanita akan berbeda dengan minat pria, misalnya dalam pola belanja.
- e. Perbedaan usia, artinya usia anak-anak, remaja, dewasa dan orangtua akan berbeda minatnya terhadap suatu barang, aktivitas benda dan seseorang.

2. Indikator Minat beli konsumen

Menurut Ferdinand (2006), minat beli dapat diidentifikasi melalui indikator-indikator sebagai berikut :

- a. Minat transaksional

Yaitu kecenderungan seseorang untuk membeli produk. Hal ini bermaksud yakni konsumen telah memiliki minat untuk melakukan pembelian suatu produk tertentu yang ia inginkan.

- b. Minat referensial

Yaitu kecenderungan seseorang untuk mereferensikan produk kepada orang lain. Hal ini bermaksud yakni seorang konsumen yang telah memiliki minat untuk membeli akan menyarankan orang terdekatnya untuk juga melakukan pembelian produk yang sama.

c. Minat preferensial

Yaitu minat yang menggambarkan perilaku seseorang yang memiliki preferensi utama pada produk tersebut. Preferensi ini hanya dapat diganti jika terjadi sesuatu dengan produk preferensinya.

d. Minat eksploratif

Minat ini menggambarkan perilaku seseorang yang selalu mencari informasi mengenai produk yang diminatinya dan mencari informasi untuk mendukung sifat-sifat positif dari produk tersebut.

Merek

Keahlian paling unik dari pemasar adalah kemampuan untuk mempertahankan, melindungi dan menciptakan merek. Menurut Kotler (2008) merek adalah nama, istilah tanda, simbol, atau rancangan, atau kombinasi dari hal-hal tersebut yang dimaksud untuk mengidentifikasi barang atau jasa dari seseorang atau sekelompok penjual dan untuk membedakan dari produk pesaing. Aaker (2001) mengemukakan bahwa merek adalah sebuah nama ataupun simbol yang bertujuan untuk membedakan mengidentifikasi barang atau jasa dari salah satu penjual ataupun sekelompok penjual yang merupakan pesaing mereka. Selain itu sebuah merek juga dapat menjadi sebuah sinyal bagi pelanggan atas

sebuah produk, dan melindungi baik pelanggan maupun produsen dari pesaing yang akan berusaha untuk menyediakan produk identik yang akan muncul.

Sementara itu, Richard Koch (2005:3) mendefinisikan merek sebagai sebuah desain visual dan/atau nama yang diberikan kepada suatu produk atau jasa oleh suatu organisasi yang bertujuan untuk membedakan produknya dari produk-produk pesaing dan menjamin konsumen bahwa produk tersebut memiliki kualitas tinggi yang konsisten.

Merek bertujuan untuk menghindari adanya pemalsuan produk tertentu, karena bila tidak disertai merek maka setiap pesaing akan mudah untuk meniru produk yang telah berhasil dipasarkan. Dengan adanya merek maka akan mempermudah distributor untuk menangani suatu produk tertentu, dan agar dapat meningkatkan mutu produk tersebut. Sedangkan bagi konsumen dengan adanya merek akan mempermudah dalam berbelanja dan mengetahui mutu atau kualitas suatu produk.

Dari berbagai uraian tersebut dapat disimpulkan bahwa merek merupakan sesuatu yang dapat berupa tanda, gambar, simbol, nama, kata huruf-huruf, angka-angka, susunan warna, atau kombinasi dari unsur-unsur tersebut yang memiliki daya untuk membedakan sebuah produk dengan produk pesaing melalui keunikan serta segala sesuatu yang dapat memberikan nilai tambah bagi pelanggan dengan tujuan untuk menjalin sebuah hubungan yang erat antara konsumen dan perusahaan melalui sebuah makna psikologis.

Dalam syariaah marketing, *brand* adalah nama baik yang menjadi identitas seseorang atau perusahaan. Merek “syari’ah” yang menempel pada sebuah entitas

syari'ah mengharuskan dan memberikan tanggung jawab akan teraplikasinya nilai-nilai syari'ah dalam setiap aktivitas yang dilakukan.

Hermawan Kartajaya (2004) mengatakan bahwa *brand* yang kuat bukan hanya *brand* yang berbeda dengan yang lain, menawarkan manfaat dan kualitas produk, tetapi juga harus mampu memberikan dan memancarkan *spiritual values* kepadasemua pihak, terutama pelanggan dan karyawan. *Spiritual brand* bukan bermakna merek yang berhubungan dengan agama. *Spiritual brand* bermakna *brand* yang berhasil membangun dirinya dengan penuh integritas, kejujuran, dan kesantunan. *Brand* dengan *spiritual values* inilah yang disebut *spiritual brand*.

Unsur-unsur dan karakter merek berlandaskan nilai spiritual, yaitu tidak mengandung unsur judi, riba, kezaliman, tidak membahayakan pihak sendiri dan orang lain, *value* yang ditawarkan sama dengan yang di-*deliver* serta menunjukkan karakter kejujuran, keadilan, kemitraan, keterbukaan dan universalitas (Hermawan Kartajaya dan Muhammad Syakir Sula 2006).

Hal ini dijelaskan pula dalam Islam yang tertuang dalam al-Qur'an yaitu: QS. Al-Maidah/5:8.



Terjemahnya :

“Hai orang-orang yang beriman hendaklah kamu jadi orang-orang yang selalu menegakkan (kebenaran) karena Allah, menjadi saksi dengan adil. Dan janganlah sekali-kali kebencianmu terhadap suatu kaum, mendorong kamu untuk berlaku tidak adil. Berlaku adillah karena adil itu lebih dekat kepada takwa dan bertakwalah kepada Allah, sesungguhnya Allah Maha Mengetahui apa yang kamu kerjakan (Kementrian Agama RI 2012:109).”

Wahai orang-orang yang beriman kepada Allah dan Rasul-Nya Muhammad saw, jadilah para penegak kebenaran demi mencari wajah Allah, sebagai saksi-saksi yang adil. Jangan sampai kebencian kalian terhadap suatu kaum membawa kalian untuk berbuat tidak adil. Berbuat adillah di antara para musuh dan para kawan kalian secara berimbang. Keadilan itu lebih dekat kepada rasa takut kepada Allah, dan jangan bertindak Zhalim. Sesungguhnya Allah Maha Mengenal apa yang kalian lakukan dan dia akan membalas kalian atasnya (Tafsir Al-Muyassar, Hikmat Basyir 2011)

Ayat diatas menjelaskan bahwasanya nilai-nilai tersebut menjadi suatu landasan yang dapat mengarahkan para pelaku bisnis agar tetap berada dalam koridor yang adil dan benar. Landasan atau aturan-aturan inilah yang menjadi suatu syariah atau hukum dalam melakukan bisnis.

1. Peran dan kegunaan merek

Merek memegang peranan sangat penting salah satunya adalah menjembatani harapan pada saat kita menjanjikan sesuatu kepada konsumen. Dengan demikian dapat diketahui adanya ikatan emosional yang tercipta antara konsumen dengan perusahaan penghasil produk melalui merek. Pesaing juga bisa

menawarkan produk yang mirip tetapi mereka tidak mungkin menawarkan janji emosional yang sama.

Keberadaan merek bermanfaat bagi pembeli, perantara, produsen, maupun publik. Simamora (2002:3) bagi pembeli merek bermanfaat untuk menceritakan mutu dan membantu memberi perhatian terhadap produkproduk yang baru akan mungkin bermanfaat bagi mereka. Mereka mempunyai peranan yang penting dan merupakan aset yang menguntungkan bagi perusahaan. Dalam kondisi pasar yang kompetitif, preferensi dan loyalitas pelanggan adalah kunci kesuksesan.

2. Indikator Merek

Menurut Durianto (2004:4) indikator merek antara lain :

a. Kesadaran Merek

Menunjukkan kesanggupan seorang calon pembeli untuk mengenali atau mengingat kembali bahwa suatu merek merupakan bagian dari kategori produk tertentu.

b. Asosiasi Merek

Mencerminkan pencitraan suatu merek terhadap suatu kesan dalam kaitannya dengan kebiasaan, gaya hidup, manfaat, atribut produk, harga, pesaing, selebritis dan lain-lain.

c. Persepsi Merek

Mencerminkan persepsi pelanggan terhadap keseluruhan kualitas suatu produk berkenaan dengan maksud yang diharapkan.

d. Loyalitas Merek

Mencerminkan tingkat kesetiaan konsumen terhadap suatu produk. Konsumen akan loyal pada suatu merek jika produknya dapat memberikan kepuasan.

C. Pengetahuan konsumen

1. Pengertian pengetahuan konsumen

Menurut Mowen dan Minor (2008:106) definisi pengetahuan konsumen adalah tingkatan informasi yang dimiliki konsumen mengenai berbagai macam produk dan jasa, serta pengetahuan lainnya yang terkait dengan produk dan jasa tersebut, dan informasi yang berhubungan dengan fungsinya sebagai konsumen.

Menurut Suwarman Pengetahuan Konsumen adalah semua informasi yang dimiliki konsumen mengenai berbagai macam produk dan jasa serta pengetahuan lainnya yang terkait dengan produk dan jasa tersebut dan informasi yang berhubungan dengan fungsinya sebagai konsumen (Ujang Suwarman:2002). Menurut Setiadi Pengetahuan Konsumen merupakan pengetahuan hasil belajar yang didefinisikan secara sederhana sebagai informasi yang disimpan di dalam ingatan (Setiadi:2008).

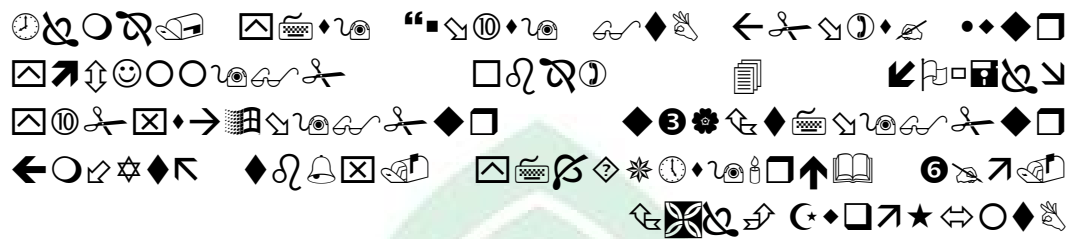
Menurut Nitisusastro, Pengetahuan Konsumen adalah pengetahuan mengenai nama produk, manfaat produk, untuk kelompok mana diperuntukkan, berapa harganya, dan dimana produk tersebut dapat diperoleh (Mulyadi Nitisusastro:2012).

Berdasarkan beberapa definisi diatas, dapat disimpulkan bahwa pengetahuan konsumen adalah semua informasi yang dimiliki konsumen mengenai berbagai

macam produk dan jasa, serta pengetahuan lainnya yang terkait dengan produk dan jasa tersebut dan informasi yang berhubungan dengan fungsinya sebagai konsumen.

Hal ini dijelaskan pula dalam Islam yang tertuang dalam al-Qur'an yaitu:

QS. Al-Israa'/17:36.



Terjemahan :

“Dan janganlah kamu mengikuti apa yang kamu tidak mempunyai pengetahuan tentangnya. Sesungguhnya pendengaran, penglihatan dan hati, semuanya itu akan diminta pertanggung jawabnya (Kementerian Agama RI 2012:286).”

Janganlah kamu mengikuti wahai manusia, apa yang tidak kamu ketahui, tapi pastikan dan cek kebenarannya. Sesungguhnya manusia itu akan diminta pertanggungjawaban terhdap pendengaran, penglihatan dan hatinya yang telah dipergunakannya. Jika ia mempergunakannya dalam kebajikan, maka ia mendapatkan pahala. Dan jika ia mempergunakannya dalam keburukan, maka ia mendapatkan siksa (Tafsir Al-Muyassar, Hikmat Basyir 2011).

Ayat diatas menerangkan pengetahuan sangat penting bagi konsumen untuk membuat suatu keputusan atau pemilihan, konsumen yang belum mengetahui suatu produk maka harus memerlukan informasi tentang produk serta manfaat dari produk tersebut.

Ilmu pengetahuan pada dasarnya berlandaskan nilai-nilai manusiawi, dan dengan sendirinya merupakan suatu sistem nilai, berbagai kebutuhan manusia, yang bersifat emosional, ekspresif, dan entesis yang memberikan sifat asal usul dan tujuan pada ilmu pengetahuan. Pengetahuan dipengaruhi oleh beberapa faktor, diantaranya:

1. Pendidikan

Pendidikan merupakan sebuah proses perubahan sikap dan tingkah laku seseorang atau kelompok dan juga usaha mendewasakan manusia melalui upaya pengajaran dan pelatihan.

2. Media

Media secara khusus didesain untuk mencapai masyarakat yang sangat luas.

3. Informasi

Merupakan sesuatu yang diketahui, selain itu teknologi informasi yakni sebagai suatu teknik untuk pengumpulan, menyiapkan, menyimpan, mengumumkan, menganalisis dan menyebarkan informasi dengan tujuan tertentu.

2. Jenis-jenis pengetahuan konsumen

Menurut Mowen dan Minor (2008:106) pengetahuan konsumen dapat dibagi menjadi tiga jenis yaitu:

1. Pengetahuan Objektif (*Objective Knowledge*)

Pengetahuan objektif adalah informasi yang benar mengenai kelas produk yang disimpan di dalam memori jangka panjang konsumen.

2. Pengetahuan Subjektif (*Subjective Knowledge*)

Pengetahuan subjektif adalah persepsi konsumen mengenai apa dan berapa banyak yang dia ketahui mengenai kelas produk.

3. Informasi mengenai pengetahuan lainnya

Konsumen mungkin juga memiliki informasi mengenai pengetahuan berbagai hal lainnya.

3. Indikator pengetahuan konsumen

Menurut Engel (2004:317) indikator pengetahuan konsumen yaitu:

a. Pengetahuan Produk

Pengetahuan produk adalah kumpulan berbagai macam informasi mengenai produk. Pengetahuan ini meliputi kategori produk, merek, terminology produk, atribut atau fitur produk, harga produk dan kepercayaan mengenai produk. Konsumen memiliki tingkat pengetahuan produk yang berbeda-beda.

Pengetahuan meliputi kelas produk, bentuk produk, merek, model atau fitur. Jenis pengetahuan produk terbagi menjadi 3 yaitu pengetahuan tentang karakteristik atau atribut produk, pengetahuan tentang manfaat produk, dan pengetahuan tentang kepuasan yang diberikan produk pada konsumen.

b. Pengetahuan Pembelian

Pengetahuan pembelian mencakupi bermacam potongan informasi yang dimiliki konsumen yang berhubungan dengan perolehan produk. Pengetahuan pembeli terdiri atas pengetahuan lokasi produk dan penempatan produk yang sederhana. Tidak semua produk dan jasa yang dipakai konsumen harus diperoleh atau dibeli melalui telepon atau internet atau media lainnya, dan produk yang

dibeli langsung diantar ke rumah. Konsumen tidak perlu melakukan kontak dengan toko atau pihak lembaga dan mencari produk di toko ketika jasa tersebut dibutuhkan. Yang harus dilakukan konsumen adalah bertransaksi membayar tagihan setiap bulan. Pembayaran pun bisa dilakukan oleh pihak ketiga yaitu bank melalui debet otomatis.

c. Pengetahuan Pemakaian

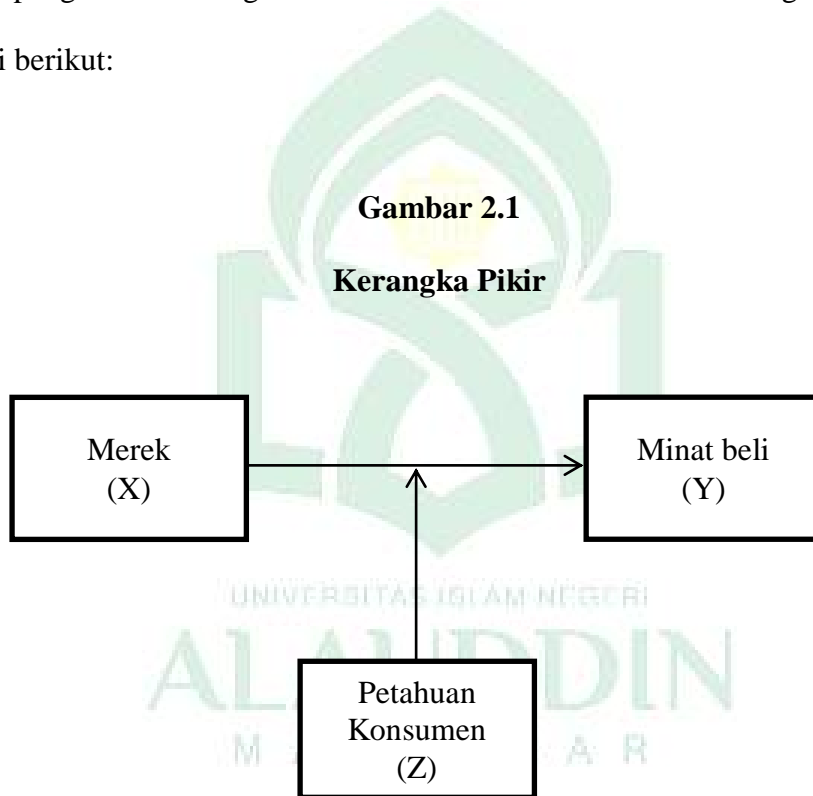
Suatu produk akan memberikan manfaat kepada konsumen jika produk tersebut telah digunakan atau dikonsumsi oleh konsumen. Agar produk tersebut bisa memberikan manfaat yang maksimal dan kepuasan yang tinggi kepada konsumen, maka konsumen harus bisa menggunakan atau mengonsumsi produk tersebut dengan benar. Kesalahan yang dilakukan oleh konsumen dalam menggunakan suatu produk akan menyebabkan produk tidak berfungsi dengan baik. Hal ini akan menyebabkan konsumen kecewa, padahal kesalahan terletak pada diri konsumen. Produsen tidak menginginkan konsumen menghadapi hal tersebut, karena itu produsen sangat berkepentingan untuk memberitahu konsumen bagaimana cara menggunakan produknya dengan benar.

Suatu produk akan memberikan manfaat kepada konsumen jika produk tersebut telah digunakan atau dikonsumsi oleh konsumen. Agar produk tersebut bisa memberikan manfaat yang maksimal dan kepuasan yang tinggi kepada konsumen, maka konsumen harus bisa menggunakan atau mengonsumsi produk tersebut dengan benar. Kesalahan yang dilakukan oleh konsumen dalam menggunakan suatu produk akan menyebabkan produk tersebut tidak berfungsi dengan baik. Produsen berkewajiban untuk memberikan informasi yang cukup

agar konsumen mengetahui cara pemakaian suatu produk. Pengetahuan pemakaian suatu produk adalah penting bagi konsumen (Ujang Suwarman:119-134).

D. Kerangka Pemikiran

Berdasarkan teori-teori yang telah dijelaskan sebelumnya mengenai pengaruh merek wardah terhadap minat beli mahasiswi perguruan tinggi negeri dengan pengetahuan sebagai moderasi maka dibuatlah suatu kerangka pemikiran sebagai berikut:



BAB III

METODE PENELITIAN

A. Jenis Penelitian

Jenis penelitian ini adalah jenis penelitian kuantitatif. Data yang dikumpulkan dalam penelitian ini adalah data kuantitatif yaitu data yang diukur dalam suatu skala numerik (angka).

B. Lokasi dan Waktu Penelitian

Dalam Penelitian ini, lokasi yang di pilih yaitu kampus Perguruan Tinggi Negeri (PTN) Di Makassar, yaitu Universitas Islam Negeri Alauddin Makassar, Universitas Hasanuddin dan Universitas Negeri Makassar. Adapun target waktu penelitian yaitu kurang lebih 2 bulan, mulai bulan Agustus sampai September 2019.

C. Populasi dan Sampel

1. Populasi

Populasi adalah wilayah generalisasi yang terdiri atas; obyek/subyek yang mempunyai kuantitas dan karakteristik tertentu yang ditetapkan oleh peneliti untuk dipelajari dan kemudian ditarik kesimpulannya (Sugiyono 2018:148)

Populasi adalah kelompok elemen yang lengkap, yang biasanya berupa orang, objek, transaksi, atau kejadian dimana kita tertarik untuk mempelajarinya atau menjadi objek penelitian (Mudrajad Kuncoro 2013:118). Populasi dalam penelitian ini adalah mahasiswi Perguruan Tinggi Negeri (PTN) yang aktif di kota Makassar sebesar 45.193 mahasiswi.

Tabel 3.1

**Jumlah Mahasiswa Perguruan Tinggi Negeri (PTN)
Di Kota Makassar**

No	Universitas	Laki-laki	Perempuan
1	Universitas Islam Negeri Alauddin Makassar	10.367	12.367
2	Universitas Hasanuddin	12.092	17.092
3	Universitas Negeri Makassar	28.869	15.734
Jumlah populasi		35.593	45.193

Sumber: www.forlap.risetdikti.go.id
(diakses pada tanggal 14 Juli 2019 pukul 13.00)

2. Sampel

Sampel adalah bagian dari jumlah dan karakteristik yang dimiliki oleh populasi tersebut. Bila populasi besar, dan peneliti tidak mungkin mempelajari semua yang ada pada populasi, misalnya karena keterbatasan dana, tenaga dan waktu, maka peneliti dapat menggunakan sampel yang diambil dari populasi itu (sugiyono:2018). Mudrajad kuncoro mendefinisikan sampel adalah suatu himpunan bagian (*subset*) dari unit populasi.

Pola pengambilan sampel dalam penelitian ini akan dilakukan dengan teknik *probability sampling*, yaitu teknik *sampling* untuk memberikan peluang yang sama pada setiap anggota populasi untuk dipilih menjadi anggota sampel. Salah satu penentuan sampel yaitu dengan *proportional random sampling*, Menurut Arikunto 2006 *proportionate random sampling* adalah teknik pengambilan sampel secara proporsi dilakukan dengan mengambil subyek dari setiap strata atau wilayah ditentukan dengan banyaknya subyek dalam masing-masing strata atau wilayah.

Objek dalam penelitian ini Mahasiswi Perguruan Tinggi Negeri di Kota Makassar yang menggunakan produk Wardah *Exclusive Matte Lipcream* yang pada umumnya berumur 18-24 tahun, dengan alasan bahwa sebagian besar mahasiswi perguruan tinggi negeri di Kota Makassar sudah mengenal produk Wardah.

Penentuan jumlah sampel yang *representative* menurut Hair (Kiswati 2010) adalah tergantung pada jumlah indikator dikali 5 sampai 10. Jumlah sampel dalam penelitian ini adalah:

$$\begin{aligned}\text{Sampel} &= \text{Jumlah indikator} \times 10 \\ &= 11 \times 10 \\ &= 110\end{aligned}$$

Berdasarkan perhitungan di atas jumlah sampel minimum menggunakan 110 sampel responden.

Maka jumlah anggota sampel berdasarkan Perguruan Tinggi Negeri (PTN) di Makassar adalah:

$$\text{UIN} : \frac{12.367}{45.193} \times 110 = 30 \text{ sampel}$$

$$\text{UNHAS} : \frac{17.092}{45.193} \times 110 = 42 \text{ sampel}$$

$$\text{UNM} : \frac{15.734}{45.193} \times 110 = 38 \text{ sampel}$$

D. Jenis dan Sumber Data

Jenis data yang digunakan dalam penelitian ini adalah data kuantitatif. Data kuantitatif adalah data yang diukur dalam suatu skala numerik (angka) (syofian siregar:2016).

Sumber data dalam penelitian ini digolongkan menjadi dua bagian yaitu:

1. Data primer

Data primer adalah data yang diperoleh dengan survei lapangan yang menggunakan semua metode pengumpulan data original (Mudrajad kuncoro:2013). Dalam hal ini data yang dimaksudkan adalah data yang bersumber dari hasil penelitian yang diperoleh dengan menggunakan kuesioner, serta tanggapan tertulis responden terhadap pengaruh merek terhadap minat beli konsumen wanita dengan pengetahuan konsumen sebagai pemoderasi.

2. Data sekunder

Data sekunder adalah data yang telah dikumpulkan oleh lembaga pengumpulan data dan dipublikasikan kepada masyarakat pengguna data (Mudrajad Kuncoro:2013).

E. Metode Pengumpulan Data

Data adalah sekumpulan informasi yang diperlukan untuk pengambilan keputusan (Mudrajad Kuncoro:2013). Data merupakan salah satu komponen riset, artinya tanpa data tidak akan ada riset. Data yang akan dicapai dalam riset haruslah data yang benar, karena data yang salah akan menghasilkan informasi yang salah (Mudrajad kuncoro:2013). Oleh karena itu data yang digunakan dalam penelitian ini adalah data yang diperoleh melalui metode, yaitu:

1. Kuesioner

Kuesioner merupakan instrumen untuk pengumpulan data, dimana partisipan atau responden mengisi pertanyaan atau pernyataan yang diberikan oleh peneliti. Peneliti dapat menggunakan kuesioner untuk memperoleh data yang terkait dengan pemikiran, perasaan, sikap, kepercayaan, nilai, persepsi, kepribadian dan perilaku dari responden (Sugiyono:2018).

Kuesioner berasal dari bahasa latin: *Questionnaire*, yang berarti suatu rangkaian pertanyaan yang berhubungan dengan topik tertentu diberikan kepada sekelompok individu dengan maksud untuk memperoleh data (Muri Yusuf :2014).

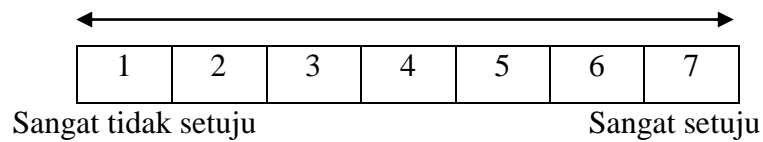
2. Studi kepustakaan

Studi kepustakaan dilakukan dengan cara membaca dan mengutip baik secara langsung maupun tidak langsung dari literature-literatur yang berhubungan langsung dengan variabel penelitian.

F. Instrumen Penelitian

Instrumen dalam penelitian ini adalah menggunakan skala interval atau semantic defferensial dengan alternative pilihan jawaban 1-7. Teknik pemberian skor dalam smentic defferensial mengacu pada pernyataan yang dibuat oleh Sugiono (2015:141) yaitu skala ini digunakan untuk mengukur sikap, hanya bentuknya tidak pilihan ganda maupun *checlist*, tetapi tersusun dalam suatu garis kontinum yang jawaban “sangat positif” terletak dibagian kanan garis, dan jawaban yang “sangat negatif” terletak di bagian kiri garis, atau sebaliknya. Data yang diperoleh adalah data interval, dan biasanya skala ini digunakan untuk mengukur sikap/karakteristik tertentu yang dimiliki oleh seseorang.

Data yang diperoleh melalui pengukuran dengan skala semantik diferensial adalah data interval. Berikut merupakan penggunaan skala semantik diferensial:



Gambar 3.1
Skala Semantik Diferensial

Berdasarkan gambar di atas, maka dapat diketahui penggunaan skala semantik diferensial menghasilkan jawaban pertanyaan

Tabel 3.2
Instrumen Penelitian

Variabel	Definisi	Indikator	Skala
Merek (X)	Menurut Kotler (2008:63) merek adalah nama, istilah tanda, simbol, atau rancangan, atau kombinasi dari hal-hal tersebut yang dimaksud untuk mengidentifikasi barang atau jasa dari seseorang atau sekelompok penjual dan untuk membedakan dari produk pesaing	<ol style="list-style-type: none"> 1. Kesadaran merek 2. Asosiasi merek 3. Persepsi merek 4. Loyalitas Merek (Karjaluto, 2008:2) 	<i>Semantik Diferensial</i>
Minat beli (Y)	Minat beli konsumen adalah sesuatu yang timbul setelah menerima rangsangan dari produk yang dilihatnya, dari sana timbul ketertarikan untuk mencoba produk tersebut sampai pada akhirnya timbul keinginan untuk membeli agar dapat memilikinya (Kotler, 2008).	<ol style="list-style-type: none"> 1. Minat transaksional 2. Minat referensial 3. Minat preferensial 4. Minat eksploratif 	<i>Semantik Diferensial</i>

Pengetahuan konsumen (Z)	Menurut Mowen dan Engel (1985) definisi pengetahuan konsumen adalah tingkatan informasi yang dimiliki konsumen mengenai berbagai macam produk dan jasa, serta pengetahuan lainnya yang terkait dengan produk dan jasa tersebut, dan informasi yang berhubungan dengan fungsinya sebagai konsumen.	1. Pengetahuan objektif 2. Pengetahuan subjektif	<i>Semantik Diferensial</i>
--------------------------	---	---	-----------------------------

Sumber: data yang diolah, 2019

G. Teknik Pengolahan dan Analisis Data

1. Uji Validitas dan Realibilitas

a. Uji validitas

Uji validitas adalah tingkat keandalan dan kesahihan alat ukur yang digunakan. Instrumen dikatakan valid berarti menunjukkan alat ukur atau digunakan untuk mengukur apa yang seharusnya diukur. Selain instrumen penelitian yang valid mempunyai validitas yang tinggi, sebaiknya instrumen yang kurang valid berarti memiliki validitas yang rendah. Untuk taraf signifikan (α) 5% dengan angka kritis 0,316. Kriteria keputusan adalah r hitung lebih besar atau sama dengan taraf 5% (0,02) maka dinyatakan valid. Untuk menguji validitas instrumen menggunakan bantuan program *IBM SPSS* (Sunyoto Danang:2014).

b. Uji Realibilitas

Reabilitas adalah untuk mengetahui sejauh mana hasil pengukuran tetap konsisten, apabila dilakukan pengukuran dua kali atau lebih terhadap gejala yang sama dengan menggunakan alat pengukur yang sama pula. Uji reabilitas alau ukur dapat di lakukan secara eksternal maupun internal. Secara internal, pengujian dapat dilakukan *test-retest*, *equivalent*, dan gabungan keduanya. Secara internal, reabilitas alat ukur dapat diuji dengan menganalisis konsistensi butir-butir yang ada pada instrument dengan teknik tertentu (Syofian Siregar:2016)

2. Uji Asumsi Klasik

a. Uji Normalitas

Tujuan uji normalitas adalah untuk mengetahui apakah data penelitian yang diperoleh berdistribusi normal atau mendekati normal, karena data yang baik adalah data yang meyerupai distribusi normal. Uji distribusi normal merupakan syarat untuk semua uji statistik. Uji normalitas dapat dilakukan dengan berbagai cara, salah satuunya adalah uji *Kolmogorov Smirnov* uji normalitas dilakukan dengan uji nilai *Kolmogorov Smirnov* dapat menggunakan program analisis statistic *IBM SPSS Statistics 20*. Apabila nilai probabilitas $\geq 0,05$ maka data dinyatakan berdistribusi normal, sebaliknya jika nilai. probabilitas $< 0,05$ maka data dinyatakan berdistribusi tidak normal (Sudarmanto, 2005).

b. Uji Multikolinearitas

Uji mutikolinearitas merupaka syarat untuk semua uji hipotesis kausalitas (regresi). Mutikolinearitas juga digunakan dalam analisis klaster. Mutikolinearitas dapat dideteksi dengan menghitung keofosien korelasi ganda dan

membandikannya dengan koefisien korelasi antara variabel bebas. Uji mutikolinearitas digunakan untuk mengetahui kesalahan standar estimasi model alam penelitian. Akibat yang muncul jika sebuah model regresi berganda memiliki kasus mutikolinearitas adalah kesalahan standar estimasi akan cenderung meningkat dengan bertambahnya variabel ekogen yang masuk pada model. Sehingga signifikansi yang digunakan akan menolak hipotesis nol akan semakin besar. Akibatnya model regresi yang diperoleh tidak sah (valid) untuk menaksir variabel endogen.

Menguji adanya kasus mutikolinearitas adalah dengan patokan nilai VIF (*variance inflation factor*) dan koefisien korelasi antarvariabel bebas. Karim dan Hadi (2007) berpendapat bahwa untuk melihat adanya kasus mutikolinearitas adalah dengan melihat VIF, apabila nilai VIF suatu model kurang dari 10, maka model tersebut dinyatakan bebas dari kasus mutikolinearitas (Imam Gunawan:2017).

c. Uji Heteroskedastisitas

Salkind (2007:431) mengemukakan *heteroskedastisitas is perhaps most often considered in cases of linear regression through the origin, although that is by no means the limitation of its usefulness*. Heteroskedastisitas artinya varians variabel dalam model tidak sama. Konsekuensi heteroskedastisitas dalam model regresi menurut Karim dan Hadi (2007) adalah penafsir (estimator) yang diperoleh tidak efisien, baik dalam sampel kecil maupun dalam sampel besar. Salah satu cara yang digunakan untuk melihat adanya kasus heteroskedastisitas adalah dengan memerhatikan plot dari sebaran residual

(*ZRESID) dan variabel yang diprediksikan (*ZPRED). Jika sebaran titik-titik dalam plot tidak menunjukkan adanya suatu pola tertentu, maka dapat dikatakan bahwa model terbebas dari asumsi heteroskedastisitas (Imam Gunawan:2017).

d. Uji Autokorelasi

Autokorelasi artinya adanya korelasi antara anggota serangkaian observasi yang diurutkan menurut waktu (seperti dalam data deretan waktu) atau ruang (seperti dalam data *cross sectional*). Konsekuensi dari adanya autokorelasi khusus dalam model regresi adalah model regresi yang dihasilkan tidak dapat digunakan untuk menaksir nilai variabel kriterium (variabel dependen) pada nilai variabel prediktor (variabel independen) tertentu. Untuk mendeteksi adanya autokorelasi dalam suatu model regresi, dapat dilakukan melalui pengujian terhadap nilai uji Durbin-Watson (Imam Gunawan:2017).

3. Model Analisis data

Data yang telah dikumpulkan dianalisis dengan menggunakan analisis statistik yakni:

1. Analisis regresi linear sederhana (*simple regression analysis*)

$$Y = \alpha + \beta X + e$$

2. Analisis regresi linear berganda

$$Y = \alpha + \beta_1 X + \beta_2 Z + \beta_3 XZ + e$$

Keterangan :

Y = Minat Beli

α = Konstanta

$\beta_1 - \beta_3$ = Koefisien Regresi

X = Merek

Z = Pengetahuan

XZ = Merek dengan Pengetahuan

E = *Error Term*, yaitu tingkat kesalahan penduga dalam penelitian

Uji interaksi atau sering disebut dengan *Moderated Regression Analysis*(MRA) merupakan aplikasi khusus regresi berganda linear dimana dalam persamaan regresinya mengandung unsur interaksi (perkalian dua atau lebih variabel independen). Variabel perkalian antara Merek (X) dan Pengetahuan (Z) merupakan variabel moderating oleh karena menggambarkan pengaruh moderating variabel Pengetahuan (Z) terhadap Merek (X) dan Minat beli (Y) (Kadir:2016).

3. Koefisien Determinasi (R^2)

Koefisien determinasi (R^2) bertujuan untuk mengetahui seberapa besar kemampuan variabel independen menjelaskan variabel dependen nilai R square dikatakan baik jika diatas 0,5 karena nilai R square berkisar 0-1 (Nugroho:2005).

Kelemahan mendasar penggunaan koefisien determinasi R^2 adalah bias terhadap jumlah variabel independen yang dimasukkan kedalam model. Setiap penambahan satu variabel independe, maka R^2 pasti meningkat tidak peduli apakah variabel tersebut berpengaruh signifikan terhadap variabel dependen atau tidak. Karena itu, banyak peneliti menganjurkan untuk menggunakan nilai *adjusted* R^2 pada saat mengevaluasi mana model regresi terbaik. Tidak seperti R^2 ,

nilai $adjustedR^2$ dapat naik atau turun apabila satu variabel independen ditambahkan kedalam model

4. Uji Hipotesis

a. Uji Statistik F

Uji statistik F digunakan untuk mengukur seberapa jauh pengaruh variabel bebas secara bersama-sama dalam menerangkan variasi variabel terikat. Uji F dapat dilakukan dengan melihat nilai signifikansi F pada output uji ANOVA. Jika nilai signifikansi $F > 0,05$ maka dapat dinyatakan variabel bebas secara simultan berpengaruh signifikan terhadap variabel terikat.

b. Uji Statistik t

Uji statistik t digunakan untuk mengukur seberapa jauh variabel bebas secara individual dalam menerangkan variabel terikat. Jika nilai $t\text{-hitung} > t\text{-tabel}$ maka dapat dinyatakan bahwa variabel bebas secara individual berpengaruh positif terhadap variabel terikat. Jika nilai signifikansi $t < 0,05$ maka dapat dinyatakan bahwa variabel bebas secara individual berpengaruh signifikan terhadap variabel terikat (Widajono:2005).

BAB IV

HASIL DAN PEMBAHASAN

A. Gambaran penelitian

1. Karakteristik Responden

Dalam penelitian ini dilakukan penyebaran kuesioner kepada 110 responden Mahasiswi Perguruan Tinggi Negeri (PTN) di Kota Makassar yang sesuai dengan kriteria yang telah ditetapkan yaitu mahasiswa berjenis kelamin perempuan dan berusia 18-24. Karakteristik responden berguna untuk menguraikan deskripsi identitas responden yang diperoleh dari data diri yang terdapat pada bagian identitas responden yang meliputi umur dan uang saku atau pendapatan bulanan. Karakteristik responden akan dijelaskan lebih lanjut pada tabel sebagai berikut:

a. Karakteristik Responden Berdasarkan Umur

Tingkatan umur akan mempengaruhi kebutuhan dan selera seseorang terhadap suatu barang atau jasa (Simamora 2003:89). Adapun klasifikasi responden berdasarkan tingkatan umur dapat dilihat pada tabel 4.1.

Tabel 4.1
Karakteristik responden berdasarkan umur

No	Umur	Jumlah	Persentase
1	18	11	10%
2	19	14	12,7%
3	20	11	10%
4	21	32	29,1%
5	22	29	26,4%
6	23	12	10,9%
7	24	1	9%
Jumlah		110	100%

Sumber : Data primer yang diolah (2019)

2. Deskripsi data penelitian

Berdasarkan data hasil penelitian yang telah dilakukan terhadap 110 responden pada Mahasiswi Perguruan Tinggi Negeri di Kota Makassar melalui penyebaran kuesioner, untuk mendapat kecenderungan jawaban terhadap masing-masing variabel akan didasarkan pada rentang skor jawaban sebagaimana pada lampiran.

a. Deskripsi Variabel Merek

Tanggapan responden terhadap variabel merek dapat dilihat pada tabel 4.2.

Tabel 4.2
Variabel Merek (X)

No	Pernyataan	Frekuensi							Jumlah
		1 (STS)	2	3	4	5	6	7 (SS)	
1	X1	2	2	-	2	11	33	60	110
2	X2	1	5	5	18	25	38	18	110
3	X3	1	1	4	15	34	35	20	110
4	X4	5	7	7	26	31	17	17	110

5	X5	6	5	13	26	16	31	16	110
6	X6	2	6	13	37	30	21	1	110
7	X7	5	2	9	16	21	29	28	110

Sumber : Data Primer yang diolah (Output SPSS.22) 2019

Pada tabel 4.3 menjelaskan bahwa dari 7 item pertanyaan yang telah disediakan oleh peneliti, tanggapan responden di dominasi oleh jawaban sangat setuju. Hal ini mengindikasikan bahwa dengan adanya merek konsumen dapat mengenal produk tersebut. Item tertinggi berada pada pernyataan pertama yang memilih pernyataan sangat setuju pada skor ke 7 sebanyak 60 responden. Jawaban tersebut menunjukkan bahwa sebagian besar responden mengetahui adanya merek Wardah. Item terendah berada pada pernyataan kedua dan ketiga dengan memilih pernyataan sangat tidak setuju pada skor ke 1 .

b. Deskripsi Variabel Minat Beli Konsumen.

Tanggapan responden terhadap variabel Minat Beli Konsumen dapat dilihat pada tabel 4.3.

Tabel 4.3
Variabel Minat Beli Konsumen

No	Pernyataan	Frekuensi							Jumlah
		1 (STS)	2	3	4	5	6	7 (SS)	
1	Y1	3	8	7	8	38	32	24	110
2	Y2	6	7	5	17	23	34	18	110
3	Y3	2	1	2	17	29	36	23	110
4	Y4	5	4	6	18	18	29	30	110
5	Y5	3	7	11	13	25	32	19	110
6	Y6	7	6	3	20	24	21	29	110

7	Y7	1	2	3	11	34	31	28	110
---	----	---	---	---	----	----	----	----	-----

Sumber : Data yang diolah (Output SPSS 22) 2019

Pada tabel 4.4 menjelaskan bahwa dari 7 pernyataan yang telah disediakan peneliti, tanggapan responden didominasi oleh jawaban sangat setuju dan sangat tidak setuju. Dimana Item tertinggi terdapat pada pernyataan ke enam yang memilih pernyataan sangat setuju sebanyak 29 responden pada skor ke 7 dan item terendah pada pernyataan ke dua yang dimana skor 1-4 (sangat tidak setuju) 35 responden yang memilih skor tersebut.

c. Deskripsi variabel pengetahuan konsumen

Tanggapan responden terhadap pengetahuan konsumen dapat dilihat pada tabel 4.4.

Tabel 4.4
Varabel Pengetahuan Konsumen

No	Pernyataan	Frekuensi							Jumlah
		1 (STS)	2	3	4	5	6	7 (SS)	
1	Z1	3	3	7	5	23	25	44	110
2	Z2	2	-	4	13	18	42	31	110
3	Z3	2	3	8	13	32	31	21	110
4	Z4	1	4	5	5	17	46	32	110
5	Z5	2	-	6	10	29	40	23	110

Sumber : Data yang diolah (Output SPSS 22) 2019

Pada tabel 4.4 bahwa dari 5 item pernyataan yang telah disediakan oleh peneliti, tanggapan responden kebanyakan menjawab sangat setuju. Item tertinggi pada pernyataan ke empat dimana yang memilih skor 1-4 (sangat tidak setuju)

sebanyak 15 responden, inilah pernyataan yang paling sedikit memilih pernyataan sangat tidak setuju dan yang memilih skor 5-7 (sangat setuju) sebanyak 95 responden. Item terendah terdapat pada pernyataan ke tiga dimana yang memilih skor 1-4 (sangat tidak setuju) sebanyak 26 responden, inilah pernyataan yang paling banyak memilih pernyataan sangat tidak setuju.

B. Hasil Analisis dan Pengujian

1. Uji Validitas dan Uji Reliabilitas

Uji validitas dan uji reliabilitas dilakukan untuk menguji setiap instrumen penelitian (kuesioner) apakah layak/valid dan realiable untuk digunakan dalam penelitian atau tidak. Uji sangat penting, karena jika terbukti bahwa setiap instrumen penelitian tidak valid maupun reliabel, maka instrumen tersebut tidak dapat digunakan dalam penelitian ini.

a. Uji validitas

Uji validitas dilakukan untuk mengukur kevalidan atau kesesuaian angket yang peneliti gunakan untuk memperoleh data dari responden. Uji validitas dilakukan dengan tarafsignifikan 0,05. Hasil dari r-hitung pada output *SPSS* dibandingkan dengan r-table yang dicari pada tabel r df = n-2. Dalam pengujian ini menggunakan tingkat signifikan 5% dan menghasilkan r-tabel 0,1874. Jika r-hitung > r-tabel, maka instrumen penelitian dikatakan valid. Berikut ini hasil dari uji validitas dapat dilihat dari tabel dibawah ini.

Tabel 4.5
Hasil Uji Validitas

Variabel	Item	r-hitung	r-tabel	Keterangan
----------	------	----------	---------	------------

Merek (X)	X ₁	0,489	0,1874	Valid
	X ₂	0,793	0,1874	Valid
	X ₃	0,795	0,1874	Valid
	X ₄	0,791	0,1874	Valid
	X ₅	0,718	0,1874	Valid
	X ₆	0,673	0,1874	Valid
	X ₇	0,581	0,1874	Valid
Minat Beli Konsumen (Y)	Y ₁	0,830	0,1874	Valid
	Y ₂	0,899	0,1874	Valid
	Y ₃	0,843	0,1874	Valid
	Y ₄	0,712	0,1874	Valid
	Y ₅	0,882	0,1874	Valid
	Y ₆	0,878	0,1874	Valid
	Y ₇	0,364	0,1874	Valid
Pengetahuan konsumen (Z)	Z1	0,763	0,1874	Valid
	Z2	0,673	0,1874	Valid
	Z3	0,798	0,1874	Valid
	Z4	0,772	0,1874	Valid
	Z5	0,785	0,1874	Valid

Sumber: Data Perhitungan SPSS 22. 2019

Berdasarkan tabel 4.5 diatas menunjukkan bahwa seluruh item pertanyaan variabe Merek (X), Minat Beli Konsumen (Y) dan Pengetahuan Konsumen (Z)

memiliki *corrected-total correlation* (r-hitung) > r-tabel yaitu pada taraf signifikan 5% ($\alpha = 0,05$) dan $n = 110$. Oleh karena itu, nilai r-tabel = 0,1874 membuktikan bahwa seluruh item dalam penelitian ini dinyatakan valid.

b. Uji Reliabilitas

Uji reliabilitas atau uji keandalan merupakan ukuran kestabilan dan konsistensi responden dalam menjawab setiap butir pernyataan pada kuesioner penelitian. Pernyataan yang digunakan dalam penelitian dinyatakan *reliable* apabila nilai yang ditetapkan yaitu *cronbach's Alpha* > 0,60 (Sugiyono 2018:220). Berikut hasil dari uji realibilitas dapat dilihat dari tabel dibawah ini:

Tabel 4.6
Hasil Uji Reliabilitas

Variabel	Cronbach's Alpha	N of Items	Keterangan
Merek (X)	0,831	7	Reliable
Minat Beli Konsumen (Y)	0,893	7	Reliable
Pengetahuan Konsumen (Z)	0,806	5	Reliable

Sumber: Data Perhitungan SPSS 22. 2019

Hasil output di atas menunjukkan *Cronbach's Alpha* variabel Merek (X) sebesar 0,831 > 0,60, variabel Minat Beli Konsumen (Y) menunjukkan nilai 0,893 > 0,60 dan Pengetahuan Konsumen (Z) 0,806 > 0,60. Hal ini menunjukkan seluruh item pernyataan dalam penelitian ini dinyatakan *reliable* atau konsisten.

2. Uji Asumsi Klasik

a. Uji Normalitas

Pengujian normalitas dilakukan dengan teknik Kolmogorov-Smirnov Z. Jika hasil dari One-Sample Kolmogorov-Smirnov Test berada diatas tingkat

signifikansi, maka hal tersebut menunjukkan pola distribusi normal, maka dapat dikatakan bahwa model regresi tersebut memenuhi asumsi normalitas, begitupun sebaliknya.

Tabel 4.7
Hasil Uji Normalitas

One-Sample Kolmogorov-Smirnov Test

		Unstandardized Residual
N		110
Normal Parameters ^{a,b}	Mean	,0000000
	Std. Deviation	4,90113165
	Most Extreme Differences	
	Absolute	,084
	Positive	,047
	Negative	-,084
Test Statistic		,084
Asymp. Sig. (2-tailed)		,053 ^c

Sumber : Data Perhitungan SPSS 22. 2019

Pengujian normalitas menggunakan uji Kolmogorov Smirnov. Hasil statistic non-parametrik Kolmogorov Smirnov (KS). Berdasarkan tabel output diatas. Nilai Signifikansi Asiymp. Sig. (2-tailed) sebesar $0,053 > 0,05$ maka sesuai dengan dasar pengambilan keputusan uji normalitas Kolomogrov-Smirnov yang berarti data dalam penelitian ini berdistribusi normal.

b. Uji Multikolinearitas

Nilai *cutoff* yang umum dipakai untuk menunjukkan adanya multikolinieritas adalah nilai *tolerance* $> 0,10$ atau sama dengan nilai VIF < 10 . Adapun hasil yang telah diolah oleh peneliti adalah sebagai berikut:

Tabel 4.8
Hasil Uji Multikolinearitas

Coefficients^a

Model		Unstandardized Coefficients		Standardized Coefficients	T	Sig.	Collinearity Statistics	
		B	Std. Error	Beta			Tolerance	VIF
1	(Constant)	-4,909	2,988		-1,643	,103		
	MEREK	0,829	0,082	0,668	10,148	0,000	0,725	1,380
	PENGETAHUAN	0,386	0,109	0,233	3,543	0,001	0,725	1,380

a. Dependent Variable: MINAT

Sumber: Data Perhitungan SPSS 22.2019

Berdasarkan tabel 4.8 output “ Cooficients” pada bagian Collinearty statistic”. Diketahui nilai tolerance untuk variable Merek (X) adalah $0,725 > 0,10$. Sementara nilai VIF untuk variabel Merek (X) adalah $1,380 < 10$ maka dapat disimpulkan dalam uji multikolinearitas tidak terjadi multikolinearitas pada data penelitian.

c. Uji Heteroskedastisitas

Uji heteroskedastisitas bertujuan menguji apakah dalam model regresi terjadi ketidaksamaan variance dari residual satu pengamatan kepengamatan lain. Jika variance dari residual. Jika variance dari residual satu pengamatan ke pengamatan lain tetap, maka disebut homoskedastisitas dan jika berbeda disebut heteroskedastisitas. Model regresi yang baik adalah yang homoskedastisitas atau tidak terjadi heteroskedastisitas (Imam Ghozali 2016:134). Berikut hasil dari uji heteroskedastisitas yang dapat dilihat dari tabel dibawah ini:

Tabel 4.9
Hasil Uji Heteroskedastisitas

Coefficients^a

Model		Unstandardized Coefficients		Standardized Coefficients	T	Sig.
		B	Std. Error	Beta		
1	(Constant)	10,563	1,801		5,866	,000
	MEREK	-,027	,049	-,058	-,554	,580
	PENGETAHUAN	-,210	,066	-,337	-3,200	,002

a. Dependent Variable RES2

Sumber: Data Perhitungan SPSS 22.2019

Berdasarkan tabel 4.9 menunjukkan bahwa nilai signifikansi semua variabel $> 0,05$, sehingga dapat disimpulkan bahwa tidak terdapat heteroskedastisitas pada model tersebut dan telah memenuhi uji heteroskedastisitas.

d. Uji Autokorelasi

Uji autokorelasi digunakan untuk memenuhi ada atau tidak adanya penyimpangan asumsi klasik autokorelasi yaitu korelasi yang terjadi antara residual pada satu pengamatan dengan pengamatan yang lain pada model regresi. Model pengujian yang digunakan yaitu dengan uji Durbin-Watson (Uji DW) dengan ketentuan jika DW lebih besar dari $2d$ dan $(4-2d)$, maka hipotesis nol diterima yang berarti tidak autokorelasi. Berikut hasil dari uji autokorelasi yang dapat dilihat dari tabel di bawah:

Tabel 4.10
Hasil Uji Autokorelasi
Model Summary^b

Model	R	R Square	Adjusted R Square	Std. Error of the Estimate	Durbin-Watson
1	,815 ^a	,664	,658	4,947	2,032

a. Predictors: (Constant), PENGETAHUAN, MEREK

b. Dependent Variable: MINAT

Sumber : Data Perhitungan SPSS 22. 2019

Pengujian ini menggunakan uji Durbin Watson yang hasilnya ditunjukkan nilai DW sebesar 2,032 , nilai ini akan dibandingkan dengan nilai tabel dengan menggunakan nilai signifikan 5%. Menggunakan rumus $(K : N)$ dimana K= Jumlah Variabel Independen (1), sedangkan K = Jumlah Sampel (110). Maka $(1 : 110)$ maka ditemukan nilai dL (batas bawah) = 1,654 dan dU (batas atas) = 1,694. Jadi, karena nilai $dU < DW < 4-dU$ atau $1,694 < 2,032 < 4-1,694 = 2,306$. Jadi dapat disimpulkan tidak ada autokorelasi positif maupun negatif.

3. Model analisis data

a. Uji analisis regresi sederhana

Tabel 4.11
Hasil Uji Regresi Linier sederhana

Coefficients ^a						
Model		Unstandardized Coefficients		Standardized Coefficients	T	Sig.
		B	Std. Error			
1	(Constant)	4,909	2,988		1,643	,103
	MEREK	,829	,082	,668	10,148	,000
	PENGETAHUAN	,386	,109	,233	3,543	,001

a. Dependent Variable: MINAT

Sumber : Data Perhitungan SPSS 22. 2019

Berdasarkan tabel 4.11 diatas dapat dirumuskan suatu persamaan regresi untuk mengetahui pengaruh merek terhadap minat beli konsumen pada Perguruan Tinggi Negeri di Kota Makassar.

$$Y = a + BxS$$

$$Y = 4.909 + 0,829 X$$

Keterangan :

Y = Minat beli konsumen

a = Konstanta

X = Merek

Koefisien regresi sederhana diatas diartikan sebagai berikut :

- 1.) Koefisien regresi mencerminkan hubungan antara variabel independen (Merek) dengan variabel dependen (Minat beli konsumen) pada Perguruan Tinggi Negeri di kota Makassar, menandakan (+) berarti terdapat hubungan yang positif atau searah antara variabel independen dengan variabel dependen. Semakin meningkat nilai variabel independen (Merek) maka semakin meningkat pula nilai variabel dependen (Minat beli Konsumen) pada Perguruan Tinggi Negeri di Kota Makassar.
- 2.) Nilai konstanta pada persamaan regresi sebesar 4.909 menunjukkan bahwa jika tidak ada variabel independen (Merek) maka nilai variabel dependen sebesar 4.909.
- 3.) Koefisien regresi variabel merek (X) sebesar 0,829 menunjukkan bahwa jika variabel merek (X) meningkat maka variabel Minat Beli Konsumen (Y) akan meningkat sebesar 0,829.

b. Uji Interaksi atau *Moderated Regression Analysis (MRA)*

Uji interaksi (*Moderated Regression Analysis*) yaitu aplikasi linear berganda diimana dalam persamaannya mengandung unsur interaksi (perkalian dua/lebih variabel independen).

Tabel 4.12
Hasil Uji *Moderated Regression Analysis*

Model		Unstandardized Coefficients		Standardized Coefficients	T	Sig.
		B	Std. Error	Beta		
1	(Constant)	26,793	1,649		16,250	,000
	MEREK	,704	,066	,568	10,610	,000
	PENGETAHUAN	,042	,042	,025	,979	,330
	MEREK*MINAT	,025	,001	1,459	25,948	,000

a. Dependent Variable: MINAT

Sumber : Data perhitungan spss 22. 2019

Berdasarkan hasil pengolahan data seperti pada tabel diatas diperoleh hasil persamaan regresi sebagai berikut:

$$Y = a + bX + Bz + bX*Z$$

$$Y = 26.793 + 0,704 + 0,042 + 0,025X*Z$$

Persamaan *Moderated Regression Analysis* (MRA) tersebut dapat diinterpretasikan sebagai berikut:

- 1.) Nilai konstanta sebesar 26.793 menyatakan bahwa jika variabel merek dianggap konstan, maka minat beli bernilai 26.793.
- 2.) Koefisien regresi variabel merek 0,704 menyatakan bahwa peningkatan 1% variabel merek maka akan meningkatkan minat beli konsumen sebesar 0,704.

3.) Koefisien regresi interaksi sebesar 0,025 menyatakan bahwa penambahan 1% interaksi antara merek dengan pengetahuan maka akan meningkatkan minat beli konsumen 0,025.

c. Koefisien Determinasi (R^2)

Uji ini dilakukan untuk melihat seberapa jauh kemampuan variabel independen dapat dijelaskan variabel dependen. Berikut ini hasil dari uji koefisien determinasi R^2 yang dapat dilihat dari tabel di bawah ini:

Tabel 4.13
Hasil Uji R^2 Regresi Sederhana

Model Summary^b

Model	R	R Square	Adjusted R Square	Std. Error of the Estimate	Durbin-Watson
1	,815 ^a	,664	,658	4,947	2,032

a. Predictors: (Constant), PENGETAHUAN, MEREK

b. Dependent Variable: MINAT

Sumber : Data Perhitungan SPSS 22.2019

Berdasarkan hasil uji koefisien determinasi untuk persamaan regresi linear sederhana seperti pada tabel di atas angka *Adjusted R Square* menunjukkan koefisien determinasi atau peranan variance (variabel independen dalam hubungan dengan variabel dependen) dengan angka *Adjusted R Square* sebesar 0,658 menunjukkan bahwa 65,8% variabel minat beli konsumen yang bisa dijelaskan oleh variabel merek, sisanya 34,2% dijelaskan oleh faktor lain.

Tabel 4.14
Hasil Uji R^2 Regresi Berganda

Model Summary^b

Model	R	R Square	Adjusted R Square	Std. Error of the Estimate
-------	---	----------	-------------------	----------------------------

1	,818 ^a	,669	,660	4,931
---	-------------------	------	------	-------

a. Predictors: (Constant), MEREK*MINAT, PENGETAHUAN, MEREK

b. Dependent Variable: MINAT

Sumber : Data Perhitungan SPSS 22. 2019

Berdasarkan hasil uji koefisien dterminasi untuk persamaan regresi *Moderat Regression Analysis* seperti pada tabel di atas angka *Adjusted R Square* sebesar 0,660 menunjukkan bahwa minat beli konsumen bisa dijelaskan oleh variabel interaksi, merek dan pengetahuan konsumen sebesar 66%, sisanya 34% dijelaskan oleh faktor lain yang diluar dari model penelitian ini.

Berdasarkan hasil uji koefisien determinasi pada regresi pertama adalah sebesar 0,664 atau 66,4% meningkat menjadi 0,818 atau 81,8% pada regresi kedua. Artinya dengan adanya pengetahuan konsumen sebagai variabel moderasi mampu memperkuat hubungan antara merek dengan minat beli konsumen.

4. Uji Hipotesis

a. Uji Statistik F (uji F)

Uji F atau simultan bertujuan untuk mengetahui sejauh mana variabel independen secara bersama-sama mempengaruhi variabel dependen. Berikut hasil uji F :

$$\text{Persamaan 1 (} Y = a + b1X1 + e)$$

Tabel 4.15
Hasil Uji Simultan (Uji F)

ANOVA^a

Model		Sum of Squares	Df	Mean Square	F	Sig.
1	Regression	4867,941	1	4867,941	179,706	,000 ^b

	Residual	2925,549	108	27,088		
	Total	7793,491	109			

- a. Dependent Variable: MINAT
b. Predictors: (Constant), MEREK

Sumber : Data Perhitungan SPSS 22 2019

Berdasarkan tabel di atas menunjukkan bahwa nilai F_{hitung} sebesar 179,706 dengan tingkat signifikan 0,000 jauh dibawah 0,05. Hali ini berarti bahwa merek mampu mempengaruhi minat beli konsumen. Dengan demikian H1 yang menyatakan diduga terdapat pengaruh positif antara merek terhadap minat beli konsumen.

Persamaan 2 ($Y = a + bX + bZ + bXZ + e$)

Tabel 4.16
Hasil Uji Simultan (Uji F) Moderasi

ANOVA^a

Model		Sum of Squares	Df	Mean Square	F	Sig.
1	Regression	5215,951	3	1738,650	71,501	,000 ^b
	Residual	2577,540	106	24,316		
	Total	7793,491	109			

- a. Dependent Variable: MINAT
b. Predictors: (Constant), MEREK*MINAT, PENGETAHUAN, MEREK

Sumber : Data Perhitungan SPSS 22. 2019

Berdasarkan tabel di atas menunjukkan bahwa nilai F_{hitung} sebesar 71,501 dengan tingkat signifikansi 0,000 jauh dibawah 0,05. Hal ini berarti bahwa merek dan pengetahuan konsumen mampu mempengaruhi minat beli konsumen dengan demikian H2 yang menyatakan diduga terdapat pengaruh positif antara merek terhadap minat beli konsumen yang dimoderasi pengetahuan konsumen.

Berdasarkan hasil di atas dapat dilihat bahwa pada regresi pertama memiliki $F_{hitung} > F_{tabel}$ sebesar ($179,706 > 3,94$) dengan signifikansi sebesar $0,000 < 0,05$ dan pada regresi kedua nilai $F_{hitung} > F_{tabel}$ sebesar ($71,501 > 3,94$) dengan signifikansi $0,000 < 0,05$, maka dapat disimpulkan bahwa H_0 ditolak artinya terdapat pengaruh variabel independen terhadap variabel dependen dan variabel independen secara bersama-sama mempengaruhi variabel dependen secara signifikan.

b. Uji Parsial (Uji t)

Dalam uji regresi ini bertujuan untuk melihat pengaruh variabel independen terhadap variabel dependen. Serta pengaruh variabel moderasi pengetahuan konsumen terhadap hubungan antara merek dengan minat beli konsumen. Untuk regresi sederhana dengan persamaan regresi $Y = a + bX_1 + e$ hasil pengujiannya sebagai berikut:

Tabel 4.17
Hasil Uji t Regresi Linier Sederhana

Coefficients^a

Model		Unstandardized Coefficients		Standardized Coefficients	T	Sig.
		B	Std. Error	Beta		
1	(Constant)	,202	2,753		,073	,942
	MEREK	,981	,073	,790	13,405	,000

a. Dependent Variable: MINAT

Sumber : Data Perhitungan SPSS 22. 2019

Jika $t_{hitung} > t_{tabel}$ maka secara individu variabel independen berpengaruh signifikan terhadap variabel dependen jika besaran nilai signifikansi $< 0,05$. Dari

hasil di atas dapat disimpulkan bahwa merek berpengaruh positif dan signifikan terhadap minat beli konsumen dengan nilai $t_{hitung} > t_{tabel}$ ($13,405 > 1,664$).

Tabel 4.18
Hasil Uji t Regresi Linear Berganda

Coefficients^a

Model		Unstandardized Coefficients		Standardized Coefficients	T	Sig.
		B	Std. Error	Beta		
1	(Constant)	6,941	9,625		,721	,472
	MEREK	,466	,292	,376	1,599	,113
	PENGETAHUAN	,068	,367	,041	,184	,854
	MEREK*MINAT	,044	,020	,500	2,295	,004

a. Dependent Variable: MINAT

Sumber : Data Perhitungan SPSS 22. 2019

Dari hasil di atas dilihat X.Z memiliki $t_{hitung} > t_{tabel}$ ($2,295 > 1,664$) dengan signifikansi sebesar $0,004 < 0,05$, maka dapat disimpulkan bahwa variabel pengetahuan konsumen memoderasi hubungan antara merek dengan minat beli konsumen. Maka H2 Diterima.

C. Pembahasan

1. Pengaruh merek terhadap minat beli konsumen Perguruan Tinggi Negeri di Kota Makassar

Berdasarkan hasil uji parsial (t) pada model regresi 1 menyatakan bahwa nilai signifikansi variabel merek sebesar 0,000 yang artinya nilai tersebut lebih kecil dari tingkat signifikansi yang telah ditetapkan sebesar 0,05. Penelitian ini juga mendapatkan nilai koefisien regresi variabel merek sebesar (0,981). sehingga dapat disimpulkan bahwa terdapat pengaruh yang positif dan signifikan antara variabel merek terhadap minat beli konsumen. Artinya semakin baik suatu merek

yang menguasai pasar maka dapat meningkatkan minat beli konsumen, maka hipotesis dalam penelitian ini diterima.

Merek adalah suatu nama, simbol, desain atau gabungan diantaranya untuk dipakai sebagai identitas suatu perorangan atau perusahaan pada barang dan jasa sebagai pembeda dengan yang lainnya. Merek diciptakan untuk menambah nilai terhadap produk dan membedakan dengan produk lain mamiliki *future* yang sama (Kotler & Amstrong 2012). Adapun hasil penelitian ini sesuai yang dilakukan oleh Satria Adi Wicaksono (2015) yang menyatakan bahwa merek perpengaruh posoitif dan signifikan terhadap minat beli konsumen, penelitian yang dilakukan oleh Vellypo Ardiana Putri (2016) menyatakan bahwa terdapat adanya pengaruh kemasan dan merek terhadap minat beli konsumen *the body shop* dan penelitian yang dilakukan oleh Ronny Reginaldo (2017) menyatakan hasil yang sama.

Hal ini dijelaskan pula dalam Islam yang tertuang dalam al-Qur'an yaitu: QS. Al-Maidah/5:8.



Terjemahnya :

“Hai orang-orang yang beriman hendaklah kamu jadi orang-orang yang selalu menegakkan (kebenaran) karena Allah, menjadi saksi dengan adil.

Dan janganlah sekali-kali kebencianmu terhadap suatu kaum, mendorong kamu untuk berlaku tidak adil. Berlaku adillah karena adil itu lebih dekat kepada takwa dan bertakwalah kepada Allah, sesungguhnya Allah Maha Mengetahui apa yang kamu kerjakan (Kementrian Agama RI 2012:109).”

Wahai orang-orang yang beriman kepada Allah dan Rasul-Nya Muhammad saw, jadilah para penegak kebenaran demi mencari wajah Allah, sebagai saksi-saksi yang adil. Jangan sampai kebencian kalian terhadap suatu kaum membawa kalian untuk berbuat tidak adil. Berbuat adillah di antara para musuh dan para kawan kalian secara berimbang. Keadilan itu lebih dekat kepada rasa takut kepada Allah, dan jangan bertindak Zhalim. Sesungguhnya Allah Maha Mengenal apa yang kalian lakukan dan dia akan membalas kalian atasnya (Tafsir Al-Muyassar, Hikmat Basyir 2011)

2. Pengaruh merek terhadap minat beli konsumen dengan pengetahuan konsumen sebagai variabel mderasi di kota Makassar

Berdasarkan hasil uji parsial (t) pada model regresi ke 2 variabel merek*pengetahuan konsumen berpengaruh positif dan signifikan terhadap minat beli konsumen dan pengetahuan konsumen memoderasi hubungan antara merek dengan minat beli konsumen dengan nilai signifikan 0,04. Ini berarti bahwa dengan adanya pengetahuan konsumen dapat meningkatkan minat beli konsumen, serta pengetahuan konsumen dapat memperkuat hubungan merek dengan minat beli konsumen maka akan menyebabkan peningkatan minat beli konsumen pada suatu produk.


Hasil pengujian data membuktikan bahwa pengetahuan konsumen adalah variabel moderator dengan asumsi bahwa variabel moderator adalah variabel yang akan mempengaruhi baik itu menguatkan dan melemahkan hubungan antara

variabel independen dan dengan variabel dependen. Hasil penelitian ini menunjukkan bahwa pengetahuan konsumen mampu meningkatkan minat beli konsumen.

Berdasarkan *theory of planed behavior* Icek Ajzen, pengetahuan merupakan salah satu faktor yang dapat memengaruhi perilaku atau tindakan seseorang. Pengetahuan disini juga juga termasuk *control belive* yang berkaitan dengan keyakinan bahwa suatu perilaku atau pekerjaan dapat dilakukan. Hal ini sejalan dengan penelitian yang dilakukan oleh Sri Martini dkk (2016) yang menyatakan bahwa variabel pengetahuan konsumen dapat memoderasi hubungan antara pengetahua konsumen dengan minat beli konsumen, juga penelitian yang dilakukan oleh Surya Bangsa dkk (2016) menyatakan bahwa *brand knowledge* memoderasi *brand origin* terhadap minat beli dan penelitian yang dilakukan Prihandi Wahyunigtyas (2016) hasil penelitian yang dilakukan berbandingterbalik dengan penelitian yang dilakukan peneliti sebelumnya. .

Hal ini dijelaskan pula dalam Islam yang tertuang dalam al-Qur'an yaitu:

QS. Al-Israa'/17:36.



Terjemahan :

“Dan janganlah kamu mengikuti apa yang kamu tidak mempunyai pengetahuan tentangnya. Sesungguhnya pendengaran, penglihatan dan hati,

semuanya itu akan diminta pertanggung jawabnya (Kementrian Agama RI 2012:286).”

Janganlah kamu mengikuti wahai manusia, apa yang tidak kamu ketahui, tapi pastikan dan cek kebenarannya. Sesungguhnya manusia itu akan diminta pertanggungjawaban terhdap pendengaran, penglihatan dan hatinya yang telah dipergunakannya. Jika ia mempergunakannya dalam kebajikan, maka ia mendapatkan pahala. Dan jika ia mempergunakannya dalam keburukan, maka ia mendapatkan siksa (Tafsir Al-Muyassar, Hikmat Basyir 2011).



BAB V

PENUTUP

A. Kesimpulan

Berdasarkan hasil penelitian yang dilakukan oleh peneliti judul “Analisis Pengaruh Merek Kosmetik terhadap Minat Beli Konsumen Dengan Pengetahuan Sebagai Variabel Moderasi di Kota Makassar (Studi pada Perguruan Tinggi Negeri)” maka dapat disimpulkan sebagai berikut:

1. Adanya suatu merek, konsumen akan mengetahui atau mengenal akan produk yang ditawarkan sehingga dapat mempengaruhi serta meningkatkan minat beli konsumen dengan memberikan kualitas yang baik.
2. Adanya pengetahuan konsumen dapat meningkatkan minat beli konsumen, serta pengetahuan konsumen dapat memperkuat hubungan merek dengan minat beli konsumen maka akan menyebabkan peningkatan minat beli konsumen pada suatu produk.

B. Saran

Berdasarkan hasil penelitian yang telah dipaparkan sebelumnya maka saran peneliti terhadap :

1. Bagi perusahaan

Hasil penelitian ini diketahui bahwa merek serta pengetahuan konsumen memiliki pengaruh yang positif dan signifikan terhadap minat beli konsumen sehingga dengan adanya merek pada suatu produk diharapkan untuk terus mampu

meningkatkan kedua faktor tersebut agar konsumen selalu ingin membeli produk tersebut .

2. Bagi peneliti

Untuk penelitian dengan judul terkait, diharapkan penelitian selanjutnya dapat menggunakan variabel-variabel yang lain yang juga dapat memengaruhi variabel minat beli agar menambah keakuratan penelitian.





UNIVERSITAS ISLAM NEGERI

ALAUDDIN

M A K A S S A R

DAFTAR PUSTAKA

- Basyir, Hikmat. *Tafsir Al-Muyassar*, Solo: An-Naba'. 2011.
- Danang, Sunyoto. *Praktik Riset Perilaku Konsumen Teori, Kuesioner, Alat, dan Analisis Data*, Cet I. Yogyakarta: CAPS.2014.
- Engel, F. James, Roger D. Blackwell, Paul W. Miniard. *Perilaku Konsumen*. Jakarta : Binarupa Akasara. 2004.
- Ferdinand, Augusty. *Metode Penelitian Manajemen dan ilmu Manajemen*. Semarang: Badan Penerbit Universitas Diponegoro, 2006 .
- Gunawan, Imam. *Pengantar Statistik Inferensial*. Jakarta: Rajawali Pers, 2017.
- Husein, Umar. *Metode Penelitian untuk Skripsi dan Tesis Bisnis*. 2016.
- Hurriyati, Ratih. *Bauran Pemasaran dan Loyalitas Konsumen*, Alfa Beta, Bandung. 2005.
- Kardiaman., dkk. "*Ekonomi*". Jakarta: Yudhistira, 2016.
- Kertajaya, Hermawan. *Hermawan Kartajaya on Brand. cetakan pertama*. Bandung: Mizan, 2004.
- Kertajaya, Hermawan dan Sula, Syakir Muhammad , *Syariah Marketing, Cetakan keempat* Bandung: Mizan, 2006.
- Kotler, Philip, Armstrong, Gary. *Prinsip-Prinsip Pemasaran. (Alih bahasa Bob Sabran). Jilid 1. Edisi kedubelas*. Erlangga, Jakarta. 2008.
- Kotler, Philip. *Manajemen Pemasaran. Jilid 1 dan 2*. Jakarta: PT Indeks Kelompok Gramedia, 2005.
- Kotler, Philip. *Manajemen Pemasaran: Analisis, Perencanaan, Implementasi, dan Kontrol*. Jakarta: PT Prehallindo, 2001.
- Kotler, Philip. *Manajemen Pemasaran*. Jakarta: Erlangga, 2009.
- Keller, K. L. *Conceptualizing, measuring, and managing customer-based brand equity*. The Journal of Marketing, 1-22. 1993
- Kotler, Philip dan Kevin Lane Keller. *Manajemen Pemasaran, dialih bahasakan oleh Bob Sabran. Edisi Ketiga Belas*. Jakarta: Erlangga, 2009.

- Kuncoro, Mudrajad. *Metode Riset Untuk Bisnis & Ekonomi : Bagaimana Meneliti dan Menulis Tesis?*. Jakarta: Erlangga, 2013.
- Martini, Sri dkk. “Analisis Pengaruh *Brand Origin, Brand Credibility, Self-Image Congruance* dan *High Involvement* Terhadap *Purchase Intention* dengan *Brand Knowledge* Sebagai Moderasi *Brand Origin* (Studi Kasus pada Handpone Cross di Purwokerto)”. *Ekonomi Bisnis* (2013).
- Maintiningsih “Hubungan antara *Secure Attachment* dengan Motivasi dan Prestasi pada Remaja” jurnal psikologi. 2008.
- Monks, F.J., Knoers, A.M. P. & Haditono, S.R. *Psikologi Perkembangan Pengantar dalam berbagai bagiannya*. Yogyakarta: Gadjah Mada University Press. 2006.
- McCarthy, Jerome, E.; Perreault, William D. *Dasar-dasar Pemasaran, Edisi kelima, alih Bahasa : Agus Darma*. Jakarta : Erlangga. 2003.
- Mowen, Jhon C; Michael Minor. *Consumer Behavior 6ed. New Jersey: Prentice-Hall, Inc.* 2008.
- Panorama, Maya. *Metode Penelitian Kulitatif dan Kuantitatif*. Yogyakarta: IDEA, 2017.
- Priyandara. 2012. “*Pengaruh Brand Personality Apple Terhadap Minat Beli Konsumen di Kota Bandung*”. jurnal. Fakultas Ekonomi dan Bisnis. Universitas Pasundan. Bandung, 2012.
- Reginaldo Ronny. “*Pengaruh Pengaruh Pengetahuan Merek, Hubungan Merek, Familiaritas Merek, Kepercayaan Merek Dan Fit Merek Terhadap Minat Beli Air Mineral Aqua*”. *Manajemen Bisnis & kewirausahaan* 2 No. 2 (2017).
- Siregar, Syofian. *Statistika Deskriptif Untuk Penelitian: Dilengkapi Perhitungan Manual dan Aplikasi SPSS Versi 17*. Jakarta: Rajawali Pers, 2016.
- Satria Adhi Wicaksono, “*Pengaruh Merek Dan Desain Terhadap Minat Beli Konsumen*”. 2014.
- Simamora, Bilson. “*Memenangkan Pasar dengan Pemasaran Efektif dan Profitabel*”. Jakarta: PT. Gramedia Pustaka Utama. 2011
- Simamora, Bilson. “*Panduan Riset Perilaku Konsumen*”. Jakarta: PT. Gramedia Pustaka Utama 2003.
- Sugiyono. *Metode Penelitian Manajemen*. Bandung: Alfabeta, 2018.

Sugiyono. *Metode Penelitian Kuantitatif, Kualitatif, dan R&D*. Bandung: Alfabeta, 2011.

Sugiyono, *Metode Penelitian Bisnis. Cetakan kedua belas*, Bandung ,alfabeta 2009 .

Tjiptono, Fandy. *Pemasaran Jasa*. Malang: Bayumedia Publishing. 2005.

Tjiptono, Fandy. *Strategi Pemasaran. Edisi Kedua. Cetakan Kelima*. Yogyakarta: Andi Offset, 2008.

Vellypo Ardiana Putri. “*Analisis Pengaruh Kemasan Dan Citra Merek Terhadap Minat Beli Konsumen (Study Kasus Pada The Body Shop Di Pulau Jawa)*”.*jurnal*. 2018.

Yusuf, Muri. *Metode Penelitian: Kuantitatif, Kualitatif, dan Penelitian Gabungan*. Jakarta: Kencana, 2014.



LAMPIRAN 1

KUESIONER PENELITIAN SKRIPSI

ANALISIS PENGARUH MEREK KOSMETIK TERHADAP MINAT BELI
KONSUMEN DENGAN PENGETAHUAN SEBAGAI VARIABEL
MODERASI DI KOTA MAKASSAR
(Studi Pada Perguruan Tinggi Negeri)

Assalamualaikum Warahmatullahi Wabarakatuh.

Dengan Hormat,

Saya **Ismatul Waqiah** Mahasiswa Jurusan Manajemen Fakultas Ekonomi dan Bisnis Islam Universitas Islam Negeri Alauddin Makassar. Berikut adalah kuesioner yang berkaitan tentang “**Analisis Pengaruh Merek Kosmetik Terhadap Minat Beli Konsumen dengan Pengetahuan sebagai Variabel Moderasi di Kota Makassar (Studi pada Perguruan Tinggi Negeri)**”. Untuk itu saya mengharapkan kesediaannya untuk mengisi kuesioner berikut ini, atas kesediaan dan partisipasi anda saya ucapkan banyak terimakasih.

Data Responden

Nama :

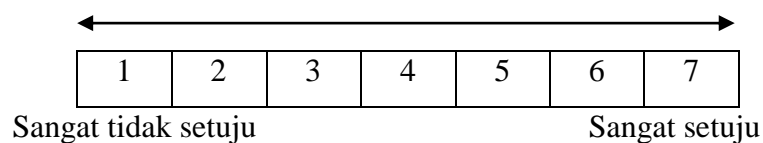
Jenis kelamin : Laki-laki Perempuan

Usia :

Universitas :

Jurusan :

Skala yang digunakan dalam penelitian ini adalah skala interval dengan skala 7 point:



Penggunaan skala semantik diferensial menghasilkan jawaban pertanyaan atau pernyataan berupa kecenderungan dimana apabila responden menjawab 1-4 maka responden dikatakan cenderung tidak setuju atau cenderung tidak baik, 5-7 maka responden menjawab cenderung setuju atau cenderung baik.

Data responden dan semua informasi yang diberikan akan dijamin kerahasiaanya, oleh sebab itu di mohon untuk mengisi kuesioner sebenarnya dan seobjektif mungkin.

1. Variabel Merek (X)

NO	PERNYATAAN	SKALA INTERVAL						
		1	2	3	4	5	6	7
1	Merek Wardah merupakan merek yang mudah diingat							
2	Menggunakan merek Wardah <i>Exclusive Matte Lipcream</i> membuat saya lebih percaya diri							
3	Merek Wardah <i>Exclusive Matte Lipcream</i> mempunyai kualitas yang bagus							
4	Saya akan tetap setia pada merek Wardah <i>Exclusive Matte Lipcream</i> meskipun ada merek pesaing							
5	Saya tidak tertarik pada merek lain selain Wardah <i>Exclusive Matte Lipcream</i>							
6	Sebelum memakai saya sudah mengenal produk Wardah <i>Exclusive Matte Lipcream</i>							
7	Saya sudah lama menggunakan							

produk Wardah <i>Exclusive Matte Lipcream</i>							
---	--	--	--	--	--	--	--

2. Variabel Pengetahuan Konsumen (Z)

NO	PERNYATAAN	SKALA INTERVAL						
		1	2	3	4	5	6	7
	Pengetahuan Pembelian							
1	Saya mengetahui lokasi pembelian produk Wardah <i>Exclusive Matte Lipcream</i>							
2	Saya mengetahui iklan produk Wardah <i>Exclusive Matte Lipcream</i> yang ditayangkan di media							
	Pengetahuan Pemakaian							
3	Saya mengetahui manfaat produk Wardah <i>Exclusive Matte Lipcream</i>							
4	Saya mengetahui cara pemakaian Wardah <i>Exclusive Matte Lipcream</i>							
	Pengetahuan produk							
5	Saya mengetahui produk Wardah <i>Exclusive Matte Lipcream</i> yang saya gunakan bermanfaat untuk saya							

3. Variabel Minat Beli (Y)

NO	PERNYATAAN	SKALA INTERVAL						
		1	2	3	4	5	6	7
1	Merek Wardah <i>Exclusive Matte Lipcream</i> menjadi pilihan utama saya							
2	Saya lebih senang membeli merek Wardah <i>Exclusive Matte Lipcream</i> dibandingkan merek pesaing							
3	Merek Wardah <i>Exclusive Matte Lipcream</i> saya yakini berkualitas bagus							
4	Merek Wardah <i>Exclusive Matte Lipcream</i> adalah merek yang disarankan oleh teman saya membeli produk kosmetik							
5	Merek Wardah <i>Exclusive Matte Lipcream</i> menjadi pilihan saya saat membeli produk kosmetik							
6	Saya selalu membeli produk Wardah <i>Exclusive Matte Lipcream</i> walaupun jenis produk yang saya beli dimiliki oleh merek lain.							
7	Saya akan mengumpulkan informasi sebelum membeli produk Wardah <i>Exclusive Matte Lipcream</i>							

LAMPIRAN 2

Tabulasi Jawaban Responden

Merek (X)

NO	x1	x2	x3	x4	x5	x6	x7	Jumlah
1	7	6	6	6	4	7	6	42
2	7	5	4	4	4	3	5	32
3	6	6	6	3	3	6	6	36
4	5	4	4	4	4	4	4	29
5	7	3	4	3	3	6	3	29
6	6	6	6	6	6	5	6	41
7	6	7	7	7	7	7	1	42
8	6	7	6	2	2	7	7	37
9	7	4	4	2	2	4	5	28
10	7	6	6	5	5	5	6	40
11	6	7	7	4	4	7	6	41
12	6	6	6	5	5	6	6	40
13	7	5	4	3	1	4	4	28
14	7	7	7	7	6	7	7	48
15	6	6	7	6	6	6	7	44
16	1	4	4	5	7	4	4	29
17	5	6	5	5	3	6	5	35
18	7	6	6	5	4	5	5	38
19	5	3	3	2	2	3	1	19
20	5	5	5	1	1	4	4	25
21	7	6	6	6	5	7	6	43
22	6	5	7	6	3	5	5	37
23	7	6	6	1	1	6	4	31
24	7	4	6	4	4	5	4	34
25	5	6	5	5	5	5	6	37
26	5	5	5	4	4	5	5	33
27	6	7	7	7	7	7	6	47
28	6	4	5	4	3	5	3	30
29	6	6	5	5	5	5	3	35
30	7	6	6	5	5	6	5	40
31	7	6	6	5	5	5	6	40
32	6	6	7	6	7	7	5	44
33	7	4	4	3	3	2	5	28
34	7	6	6	6	6	6	6	43
35	6	6	5	5	5	6	6	39
36	6	5	5	5	4	5	4	34
37	6	5	5	5	5	5	5	36
38	7	7	7	4	4	7	7	43

39	7	4	5	4	3	4	4	31
40	7	3	4	4	4	7	2	31
41	6	4	4	2	1	3	1	21
42	7	6	6	6	3	6	6	40
43	7	7	7	7	6	7	7	48
44	6	1	1	1	1	3	1	14
45	5	5	5	5	1	5	5	31
46	7	6	7	7	7	6	7	47
47	7	6	7	7	7	6	7	47
48	6	4	5	4	3	5	4	31
49	5	2	4	2	7	5	5	30
50	7	5	6	5	4	6	3	36
51	5	2	4	2	7	5	5	30
52	5	6	6	6	6	5	5	39
53	7	5	5	5	6	5	6	39
54	7	5	6	5	7	6	5	41
55	7	5	6	4	6	7	5	40
56	6	4	3	5	6	7	7	38
57	7	7	7	6	6	6	1	40
58	6	6	6	4	4	5	6	37
59	7	5	7	5	7	5	7	43
60	7	7	5	4	6	5	7	41
61	7	7	5	4	6	5	7	41
62	7	5	5	4	4	7	3	35
63	6	3	4	5	5	5	4	32
64	6	6	6	5	5	6	3	37
65	7	3	5	3	3	3	2	26
66	7	5	6	7	5	6	7	43
67	7	5	6	3	4	4	3	32
68	7	6	5	7	6	5	7	43
69	6	7	5	6	5	6	4	39
70	7	7	7	7	6	6	6	46
71	6	6	7	5	6	6	6	42
72	5	5	5	6	6	6	7	40
73	7	5	6	5	6	7	5	41
74	7	6	6	7	6	5	7	44
75	7	5	5	5	6	5	7	40
76	7	4	5	5	4	8	5	38
78	6	4	3	3	2	6	5	29
79	7	7	5	4	6	5	7	41

80	7	7	7	7	6	6	6	46
81	6	6	6	4	4	5	6	37
82	7	6	6	6	4	7	6	42
83	7	5	6	4	6	7	5	40
84	7	6	7	7	7	6	7	47
85	7	5	5	5	6	5	7	40
86	7	5	6	5	7	7	7	44
87	7	7	5	4	6	5	7	41
88	7	5	5	5	6	5	7	40
89	7	4	5	4	3	4	4	31
90	6	5	5	5	5	5	5	36
91	7	6	5	7	5	7	4	41
92	6	6	6	5	5	5	7	40
93	7	7	6	5	7	6	6	44
94	7	4	5	6	7	5	4	38
95	7	6	7	4	6	7	7	44
96	7	6	5	7	6	5	6	42
97	7	5	6	5	4	6	3	36
98	7	6	5	7	4	6	7	42
99	7	4	5	4	3	4	4	31
100	6	6	6	4	4	5	6	37
101	7	7	7	7	7	7	6	48
102	4	4	4	1	3	4	7	27
103	6	6	6	6	4	3	3	34
104	4	4	4	4	4	4	4	28
105	2	2	3	2	2	2	7	20
106	6	6	6	6	6	6	6	42
107	1	2	2	4	6	6	7	28
108	6	4	4	1	6	5	6	32
108	2	2	5	4	4	4	6	27
109	6	6	6	6	6	6	6	42
110	7	7	7	7	7	4	6	45

Pengetahuan Konsumen (Z)

NO	z1	z2	z3	z4	z5	jumlah
1	7	4	2	7	7	27
2	7	3	3	7	4	24
3	6	6	5	6	6	29
4	3	3	3	3	4	16
5	7	5	3	4	3	22
6	6	6	6	6	7	31
7	3	1	3	3	3	13
8	7	6	6	7	6	32
9	7	7	5	6	5	30
10	7	6	6	6	6	31
11	6	7	6	6	6	31
12	7	6	6	7	6	32
13	7	7	7	7	4	32
14	7	7	7	7	7	35
15	7	7	7	7	7	35
16	1	1	4	4	4	14
17	5	6	4	5	5	25
18	7	6	5	6	5	29
19	3	4	3	5	3	18
20	5	4	5	5	5	24
21	7	7	7	7	6	34
22	3	7	4	7	4	25
23	7	7	5	7	7	33
24	4	5	4	5	4	22
25	6	5	5	6	5	27
26	5	4	4	5	5	23
27	6	6	7	7	7	33
28	7	6	4	6	5	28
29	7	5	5	5	5	27
30	6	4	5	5	5	25
31	6	7	5	6	6	30
32	5	5	6	6	7	29
33	7	6	5	7	6	31
34	6	6	5	6	5	28
35	7	7	5	7	7	33
36	5	5	5	5	5	25
37	5	4	5	5	5	24
38	7	7	7	7	7	35
39	6	6	5	6	5	28
40	1	7	5	5	4	22
41	1	5	1	2	1	10
42	6	6	6	6	6	30

43	7	7	7	7	6	34
44	6	6	1	1	1	15
45	5	5	5	5	5	25
46	7	7	7	7	7	35
47	7	7	7	7	7	35
48	7	7	6	6	6	32
49	7	7	7	7	6	34
50	2	7	3	2	4	18
51	7	7	7	7	6	34
52	5	6	5	5	6	27
53	5	7	6	5	5	28
54	7	6	6	6	7	32
55	4	5	4	6	6	25
56	6	7	6	7	6	32
57	6	6	6	6	6	30
58	6	6	5	6	5	28
59	5	7	6	7	7	32
60	7	6	6	7	5	31
61	7	6	6	4	6	29
62	7	7	5	6	6	31
63	3	6	6	6	5	26
64	6	6	5	6	6	29
65	2	6	2	6	3	19
66	5	6	7	5	6	29
67	6	5	6	7	6	30
68	6	5	7	6	5	29
69	5	6	5	6	6	28
70	5	5	6	6	6	28
71	6	7	6	7	6	32
72	6	7	6	6	7	32
73	5	5	6	7	6	29
74	7	6	6	6	6	31
75	7	4	4	6	6	27
76	7	7	6	6	6	32
78	7	6	4	3	3	23
79	7	6	6	7	5	31
80	5	5	6	6	6	28
81	6	6	5	6	5	28
82	7	4	2	7	7	27
83	4	5	4	6	6	25

84	7	7	7	7	7	35
85	7	4	4	6	6	27
86	5	4	6	7	7	29
87	7	6	6	4	6	29
88	7	4	4	6	6	27
89	6	6	5	6	5	28
90	5	4	5	5	5	24
91	5	4	6	3	7	25
92	5	6	7	6	5	29
93	5	6	7	6	4	28
94	7	6	5	6	7	31
95	7	6	6	7	6	32
96	4	5	6	7	7	29
97	2	7	3	2	4	18
98	5	6	5	5	5	26
99	6	6	5	6	5	28
100	6	6	5	6	5	28
101	6	5	7	7	6	31
102	3	3	4	3	3	16
103	7	7	7	6	7	34
104	6	6	5	6	7	30
105	3	5	7	6	5	26
106	7	7	7	6	6	33
107	5	6	5	4	5	25
108	5	6	5	2	7	25
108	7	7	6	5	6	31
109	4	3	3	6	6	22
110	7	6	7	6	6	32

43	7	7	7	7	7	6	7	48
44	1	1	1	2	1	1	6	13
45	5	4	5	1	5	5	4	29
46	6	7	7	7	7	7	5	46
47	6	7	7	7	7	7	5	46
48	4	3	6	7	6	6	7	39
49	4	1	4	4	4	2	7	26
50	2	2	4	3	3	2	2	18
51	4	1	4	4	4	2	7	26
52	6	5	6	6	6	7	6	42
53	6	6	7	6	6	5	5	41
54	6	6	5	4	6	5	4	36
55	7	4	5	6	5	4	7	38
56	5	6	6	7	6	7	6	43
57	6	6	6	6	6	6	6	42
58	5	5	5	4	5	5	5	34
59	7	7	6	7	6	7	6	46
60	7	5	6	5	7	5	4	39
61	6	5	5	7	5	4	6	38
62	5	4	5	6	5	4	5	34
63	5	5	6	6	6	5	7	40
64	5	5	7	6	5	5	6	39
65	2	3	5	5	3	1	3	22
66	5	6	7	4	5	6	5	38
67	5	6	6	7	6	6	7	43
68	7	6	5	5	4	7	7	41
69	7	6	7	6	6	5	5	42
70	5	5	5	6	5	6	5	37
71	6	7	6	7	5	6	5	42
72	7	6	7	7	6	7	5	45
73	5	6	6	7	5	6	5	40
74	7	6	7	5	6	7	5	43
75	6	6	6	7	7	7	7	46
76	5	5	5	6	5	5	5	36
78	2	1	3	4	2	1	7	20
79	7	5	6	5	7	5	4	39
80	5	5	5	6	5	6	5	37
81	5	5	5	4	5	5	5	34
82	7	7	7	7	7	7	6	48
83	7	4	5	6	5	4	7	38

84	6	7	7	7	7	7	5	46
85	6	6	6	7	7	7	7	46
86	6	6	6	7	7	5	7	44
87	6	5	5	7	5	4	6	38
88	6	6	6	7	7	7	7	46
89	3	4	5	5	3	4	5	29
90	5	5	5	5	5	5	5	35
91	5	7	7	6	6	6	6	43
92	7	7	4	5	6	7	6	42
93	5	6	7	7	6	5	7	43
94	5	6	7	5	6	7	7	43
95	7	6	5	7	6	7	7	45
96	7	7	6	7	6	7	7	47
97	2	2	4	3	3	2	2	18
98	6	6	6	7	7	7	5	44
99	3	4	5	5	3	4	5	29
100	5	5	5	4	5	5	5	34
101	7	6	6	6	4	7	6	42
102	7	5	4	4	4	3	5	32
103	6	6	6	3	3	6	6	36
104	5	4	4	4	4	4	4	29
105	7	3	4	3	3	6	3	29
106	6	6	6	6	6	5	6	41
107	6	7	7	7	7	7	1	42
108	6	7	6	2	2	7	7	37
108	7	4	4	2	2	4	5	28
109	7	6	6	5	5	5	6	40
110	6	7	7	4	4	7	6	41

X7	Pearson Correlation	,018	,366**	,282**	,293**	,419**	,266**	1	,581**
	Sig. (2-tailed)	,849	,000	,003	,002	,000	,005		,000
	N	110	110	110	110	110	110	110	110
JUMLAH	Pearson Correlation	,489**	,793**	,795**	,791**	,718**	,673**	,581**	1
	Sig. (2-tailed)	,000	,000	,000	,000	,000	,000	,000	
	N	110	110	110	110	110	110	110	110

** . Correlation is significant at the 0.01 level (2-tailed).



Correlations

		Z1	Z2	Z3	Z4	Z5	JUMLAH
Z1	Pearson Correlation	1	,370**	,421**	,496**	,508**	,763**
	Sig. (2-tailed)		,000	,000	,000	,000	,000
	N	110	110	110	110	110	110
Z2	Pearson Correlation	,370**	1	,474**	,293**	,289**	,637**
	Sig. (2-tailed)	,000		,000	,002	,002	,000
	N	110	110	110	110	110	110
Z3	Pearson Correlation	,421**	,474**	1	,525**	,586**	,798**
	Sig. (2-tailed)	,000	,000		,000	,000	,000
	N	110	110	110	110	110	110
Z4	Pearson Correlation	,496**	,293**	,525**	1	,594**	,772**
	Sig. (2-tailed)	,000	,002	,000		,000	,000
	N	110	110	110	110	110	110

Y5	Pearson Correlation	,701**	,735**	,741**	,620**	1	,750**	,200*	,882**
	Sig. (2-tailed)	,000	,000	,000	,000		,000	,036	,000
	N	110	110	110	110	110	110	110	110
Y6	Pearson Correlation	,725**	,828**	,709**	,455**	,750**	1	,242*	,878**
	Sig. (2-tailed)	,000	,000	,000	,000	,000		,011	,000
	N	110	110	110	110	110	110	110	110
Y7	Pearson Correlation	,203*	,169	,158	,175	,200*	,242*	1	,364**
	Sig. (2-tailed)	,033	,077	,099	,067	,036	,011		,000
	N	110	110	110	110	110	110	110	110
TOTAL	Pearson Correlation	,830**	,899**	,843**	,712**	,882**	,878**	,364**	1
	Sig. (2-tailed)	,000	,000	,000	,000	,000	,000	,000	
	N	110	110	110	110	110	110	110	110

** . Correlation is significant at the 0.01 level (2-tailed).

* . Correlation is significant at the 0.05 level (2-tailed).



LAMPIRAN 4

Uji Realibilitas

Merek (X)


Reliability Statistics	
Cronbach's Alpha	N of Items
,813	7

Pengetahuan Konsumen (Z)

Reliability Statistics	
Cronbach's Alpha	N of Items
,806	5

Minat Beli Konsumen (Y)

Reliability Statistics	
Cronbach's Alpha	N of Items
,893	7



LAMPIRAN 5

Uji Normalitas

One-Sample Kolmogorov-Smirnov Test		
		Unstandardized Residual
N		110
Normal Parameters ^{a,b}	Mean	,0000000
	Std. Deviation	4,90113165
Most Extreme Differences	Absolute	,084
	Positive	,047
	Negative	-,084
Test Statistic		,084
Asymp. Sig. (2-tailed)		,053 ^c
a. Test distribution is Normal.		
b. Calculated from data.		
c. Lilliefors Significance Correction.		

Uji Multikolinearitas

Coefficients^a

Model		Unstandardized Coefficients		Standardized Coefficients	T	Sig.	Collinearity Statistics	
		B	Std. Error	Beta			Tolerance	VIF
1	(Constant)	-4,909	2,988		-1,643	,103		
	MEREK	0,829	0,082	0,668	10,148	0,000	0,725	1,380
	PENGETAHUAN	0,386	0,109	0,233	3,543	0,001	0,725	1,380

a. Dependent Variable: MINAT

Uji Heteroskedastisitas

Coefficients^a

Model		Unstandardized Coefficients		Standardized Coefficients	T	Sig.
		B	Std. Error	Beta		
1	(Constant)	10,563	1,801		5,866	,000
	MEREK	-,027	,049	-,058	-,554	,580
	PENGETAHUAN	-,210	,066	-,337	-3,200	,002

b. Dependent Variable RES2

Uji Autokorelasi

Model Summary^b

Model	R	R Square	Adjusted R Square	Std. Error of the Estimate	Durbin-Watson
1	,815 ^a	,664	,658	4,947	2,032

a. Predictors: (Constant), PENGETAHUAN, MEREK

b. Dependent Variable: MINAT



LAMPIRAN 6

Uji Regresi Linier sederhana

Coefficients ^a						
Model		Unstandardized Coefficients		Standardized Coefficients	T	Sig.
		B	Std. Error	Beta		
1	(Constant)	4,909	2,988		1,643	,103
	MEREK	,829	,082	,668	10,148	,000
	PENGETAHUAN	,386	,109	,233	3,543	,001
a. Dependent Variable: MINAT						

Uji Moderated Regression Analysis (MRA)

Coefficients ^a						
Model		Unstandardized Coefficients		Standardized Coefficients	T	Sig.
		B	Std. Error	Beta		
1	(Constant)	26,793	1,649		16,250	,000
	MEREK	,704	,066	,568	10,610	,000
	PENGETAHUAN	,042	,042	,025	,979	,330
	MEREK*MINAT	,025	,001	1,459	25,948	,000

a. Dependent Variable: MINAT

Uji Determinasi

1. Uji R^2 Regresi Sederhana

Model Summary ^b					
Model	R	R Square	Adjusted R Square	Std. Error of the Estimate	Durbin-Watson
1	,815 ^a	,664	,658	4,947	2,032

a. Predictors: (Constant), PENGETAHUAN, MEREK

b. Dependent Variable: MINAT

2. Uji R^2 Regresi Berganda

Model Summary^b

Model	R	R Square	Adjusted R Square	Std. Error of the Estimate
1	,818 ^a	,669	,660	4,931

a. Predictors: (Constant), MEREK*MINAT, PENGETAHUAN, MEREK

b. Dependent Variable: MINAT

Uji Hipotesis

Uji Simultan (Uji F)

ANOVA^a

Model		Sum of Squares	Df	Mean Square	F	Sig.
1	Regression	4867,941	1	4867,941	179,706	,000 ^b
	Residual	2925,549	108	27,088		
	Total	7793,491	109			

a. Dependent Variable: MINAT

b. Predictors: (Constant), MEREK

Uji Simultan (Uji F) Moderasi

ANOVA^a

Model		Sum of Squares	Df	Mean Square	F	Sig.
1	Regression	5215,951	3	1738,650	71,501	,000 ^b
	Residual	2577,540	106	24,316		
	Total	7793,491	109			

a. Dependent Variable: MINAT

b. Predictors: (Constant), MEREK*MINAT, PENGETAHUAN, MEREK

Uji t Regresi Linear Sederhana

Coefficients^a

Model		Unstandardized Coefficients		Standardized Coefficients	T	Sig.
		B	Std. Error	Beta		
1	(Constant)	,202	2,753		,073	,942
	MEREK	,981	,073	,790	13,405	,000

a. Dependent Variable: MINAT

Uji t Regresi Linear Berganda

Coefficients^a

Model		Unstandardized Coefficients		Standardized Coefficients	T	Sig.
		B	Std. Error	Beta		
1	(Constant)	6,941	9,625		,721	,472
	MEREK	,466	,292	,376	1,599	,113
	PENGETAHUAN	,068	,367	,041	,184	,854
	MEREK*MINAT	,044	,020	,500	2,295	,004

a. Dependent Variable: MINAT



KEMENTERIAN AGAMA
UNIVERSITAS ISLAM NEGERI (UIN) ALAUDDIN MAKASSAR
FAKULTAS EKONOMI DAN BISNIS ISLAM
Kampus I : Jl. Slt. Alauddin No. 63 Makassar Tlp. (0411) 864928 Fax 864923
Kampus II : Jl. H. M. Yasin Limpo No. 36 Samata - Gowa Tlp. 841879 Fax. 8221400

Nomor : **3267** / EB.I/PP.00.9/8/2019 Samata, 18 September 2019

Lampiran :-
Hal : **Undangan Seminar Proposal**
A.n. Ismatul Waqilah/90200115109

Kepada Yth,
Bapak/Ibu Penguji dan Pembimbing
Di
Tempat

Assalamu Alaikum Wr. Wb.

Dengan hormat kami mengundang Bapak/Ibu Penguji dan Pembimbing, untuk menghadiri dan melaksanakan serta bertindak selaku pembimbing dan penguji pada Seminar Draft Skripsi, yang insya Allah akan dilaksanakan pada:

Hari/Tanggal : Selasa, 24 September 2019
Waktu : 13.00 - 15.30 WITA
Judul Skripsi : Pengaruh Merek Wardah terhadap Minat Beli Mahasiswi Perguruan Tinggi Negeri dengan Pengetahuan Konsumen sebagai Pemoderasi di Kota Makassar
Tempat : Ruang Seminar

Atas segala perhatian dan kehadirannya diucapkan banyak terima kasih.

Wassalam,

Dekan Fakultas Ekonomi dan Bisnis Islam

Prof. Dr. H. Abustani Ilyas, M.Ag.
NIP. 19661130 199303 1 003

Catatan:

1. SK Pembimbing Draft Skripsi Terlampir
2. Pembimbing diharapkan hadir



UNIVERSITAS ISLAM NEGERI (UIN) ALAUDDIN MAKASSAR
FAKULTAS EKONOMI DAN BISNIS ISLAM

Kampus I : Jl. Slt. Alauddin No. 63 Makassar Tlp. (0411) 864928 Fax 864923
Kampus II : Jl. H. M. Yasin Limpo No. 36 Samata - Gowa Tlp. 841879 Fax. 8221400

Nomor : 6002 /EB.1/PP.00.9/11/2019
Sifat : Penting
Lamp : -
Hal : **Undangan Seminar Hasil**

Samata, 8 November 2019

Kepada Yth
Bapak/Ibu Penguji dan Pembimbing
Di-
Makassar

Assalamu Alaikum Wr. Wb.

Dengan hormat, kami mengundang Bapak/Ibu untuk menghadiri Seminar Hasil Penelitian Mahasiswa:


Nama : Ismatul Waqiah
NIM : 90200115109
Jurusan : MANAJEMEN
Judul Skripsi : Analisis Pengaruh Merek Kosmetik terhadap Minat Beli Konsumen dengan Pengetahuan sebagai Variabel Moderasi di Kota Makassar (Studi pada Perguruan Tinggi)

Yang Insya Allah akan dilaksanakan pada :

Hari/Tanggal : Senin, 11 November 2019
Waktu : 14.00 - 15.00 WITA
Tempat : Ruang Seminar

Demikian undangan ini, atas perhatian bapak/ibu diucapkan terima kasih.

Dekan,
Fakultas Ekonomi dan Bisnis Islam


Prof. Dr. H. Abustani Ilyas, M.Ag.
NIP. 19661130 199303 1 003



KEMENTERIAN AGAMA
UNIVERSITAS ISLAM NEGERI (UIN) ALAUDDIN MAKASSAR
FAKULTAS EKONOMI DAN BISNIS ISLAM

Kampus I : Jl. Sit. Alauddin No. 63 Makassar Tlp. (0411) 864923 Fax 864923
Kampus II : Jl. H. M. Yasin Limpo No. 35 Samata Sungguminasa - Gowa Tlp. 841879 Fax. 8221400

Nomor : 6285 /EB.1/PP.00.9/11/2019
Sifat : Penting
Lamp : -
Hal : Undangan Ujian Munaqasyah

Samata, 13 November 2019

Kepada Yth

Bapak/Ibu Penguji dan Pembimbing
Di-

Makassar

Assalamu Alaikum Wr. Wb.

Dengan hormat, kami mengundang Bapak/Ibu untuk menghadiri Ujian Munaqasyah Mahasiswa:

Nama : Ismatul Waqiah
NIM : 90200115109
Jurusan : MANAJEMEN
Judul Skripsi : "Analisis Pengaruh Merek Kosmetik terhadap Minat Beli Konsumen dengan Pengetahuan sebagai Variabel Moderasi di Kota Makassar (Studi pada Perguruan Tinggi)"

Yang Insya Allah akan dilaksanakan pada :

Hari/Tanggal : Kamis, 14 November 2019
Waktu : 09.00 - 12.00 Wita
Tempat : Ruang Seminar

Demikian undangan ini, atas perhatian bapak/ibu diucapkan terima kasih.

Wassalam

a.n Dekan

Kuasa Nomor : 6111/EB.1/Kp.07/11/2019

Tanggal : 11 November 2019



Dr. Muh. Wahyuddin Abdullah, S.E., M.Si, AK
NIP. 19730525 200801 1 017

DAFTAR RIWAYAT HIDUP



Nama lengkap Ismatul Waqiah, akrab disapa Isma. Lahir di Lekopa'dis 10 Agustus 1997. Yang merupakan anak ketiga dari tiga bersaudara dari pasangan Amiruddin dan Sudarmi. Sampai saat ini, telah menempuh pendidikan Madrasah Ibtidaiyah (MI) 2004-2009. Kemudian melanjutkan kejenjang pendidikan Madrasah Tsanawiah Negeri (MTsN) di MTsN Tinambung pada tahun 2009-2012, kemudian kejenjang pendidikan Yayasan Pondok Pesantren Madrasah Aliyah Manbaul Ulum Bondowoso pada tahun 2012-2015 dan melanjutkan kejenjang perguruan tinggi yakni di Universitas Islam Negeri Alauddin Makassar pada tahun 2015 dengan mengambil jurusan Manajemen di Fakultas Ekonomi dan Bisnis Islam, yang kemudian menjadi alumni UIN Alauddin Makassar di tahun 2019.

UNIVERSITAS ISLAM NEGERI
ALAUDDIN
MAKASSAR