

**HUBUNGAN POLA ASUH IBU DENGAN KEJADIAN STUNTING PADA  
ANAK BATITA USIA 12-36 BULAN DI WILAYAH PEGUNUNGAN  
KECAMATAN BARAKA KABUPATEN ENREKANG  
TAHUN 2017**



**SKRIPSI**

Diajukan Untuk Memenuhi Salah Satu Syarat Meraih Gelar Sarjana  
Kesehatan Masyarakat Jurusan Kesehatan Masyarakat Pada  
Fakultas Kedokteran Dan Ilmu Kesehatan

**OLEH**

**ALAUDDIN**  
**M A K A S S A R**

**MUTHMAINNAH**

**70200113076**

**JURUSAN KESEHATAN MASYARAKAT  
FAKULTAS KEDOKTERAN DAN ILMU KESEHATAN  
UNIVERSITAS ISLAM NEGERI ALAUDDIN MAKASSAR**

**2018**

## PENGESAHAN SKRIPSI

Skripsi yang berjudul, "Hubungan Pola Asuh Ibu Dengan Kejadian Stunting Pada Anak Batita Usia 12-36 Bulan di Wilayah Pegunungan Kecamatan Baraka Kabupaten Enrekang", yang disusun oleh Muthmainnah, NIM: 70200113076, mahasiswa Jurusan Kesehatan Masyarakat Fakultas Kedokteran dan Ilmu Kesehatan UIN Alauddin Makassar, telah diuji dan dipertahankan dalam sidang skripsi yang diselenggarakan pada hari Selasa, 12 Desember 2017 M bertepatan dengan 23 Rabiul Awal 1439 H, dinyatakan telah dapat diterima sebagai salah satu syarat untuk memperoleh gelar Sarjana Kesehatan Masyarakat.

Samata-Gowa, 12 Desember 2017 M  
23 Rabiul Awal 1439 H

### DEWAN PENGUJI

Ketua : Dr. dr. H. Andi Armyn Nurdin, M.Sc

Sekretaris : Azriful, SKM., M.Kes

Pembimbing I : Dwi Santy Damayanti, SKM., M.Kes

Pembimbing II : Irviani A. Ibrahim, SKM., M.Kes

Penguji I : Syarfaini, SKM., M. Kes

Penguji II : Dr. Muzakkir, M.Pd I

Diketahui Oleh:

 Dekan Fakultas Kedokteran dan Ilmu Kesehatan  
UIN Alauddin Makassar  
Dr. dr. H. Andi Armyn Nurdin, M.Sc.  
NIP. 198802031983121001

## PERNYATAAN KEASLIAN SKRIPSI

Mahasiswa yang bertanda tangan di bawah ini:

Nama : Muthmainnah  
NIM : 70200113076  
Tempat/Tgl Lahir : Samarinda/ 16 Agustus 1995  
Jurusan/Peminatan : Kesehatan Masyarakat/ Gizi  
Fakultas : Kedokteran dan Ilmu Kesehatan  
Alamat : Jl. Bontoduri 1  
Judul : Hubungan Pola Asuh Ibu Dengan Kejadian Stunting Pada Anak Batita Usia 12-36 Bulan Di Wilayah Pegunungan Kecamatan Baraka Kabupaten Enrekang Tahun 2017

Menyatakan dengan sesungguhnya dan penuh kesadaran, bahwa skripsi ini benar adalah hasil karya sendiri. Jika dikemudian hari terbukti bahwa ia merupakan duplikat, tiruan, plagiat, atau dibuat oleh orang lain, sebagian atau seluruhnya, maka skripsi dan gelar yang diperoleh karenanya batal demi hukum.

Samata-Gowa, 5 Desember 2017

Penyusun,

MUTHMAINNAH  
70200113076

## KATA PENGANTAR

بِسْمِ اللَّهِ الرَّحْمَنِ الرَّحِيمِ

*Assalamu Alaikum wr. wb.*

Alhamdulillah, puji syukur penulis panjatkan kehadirat Allah swt. atas berkat limpahan Rahmat dan karunia-Nya sehingga penulis dapat menyelesaikan tulisan ini, salawat dan salam senantiasa tercurah kepada junjungan kita nabi Muhammad saw. yang telah membawa umat manusia ke zaman ber peradaban dan berpengetahuan.

Dengan penuh rasa syukur dalam keterbatasan, penulis dapat menyelesaikan penelitian yang berjudul “Hubungan Pola Asuh Ibu Dengan Kejadian Stunting Pada Anak Batita Usia 12-36 Balita Di Wilayah Pegunungan Kecamatan Baraka Kabupaten Enrekang Tahun 2017”.

Dengan segala kerendahan hati penulis sampaikan terima kasih dan ungkapan sayang kepada sang motivator sejati bagi penulis, Ibunda tercinta Indrawati Kepada ayahanda Wahab Syahrani dengan segala pengorbanan yang tanpa henti dan tak ternilai harganya memberikan didikan dan dukungan moril serta materil dengan penuh kesabaran, serta saudara tercinta saya Nurul Huda dan Aqila Syafira yang selalu mendukung penulis.

Penulis juga menyampaikan terima kasih dan penghargaan kepada ibu Hj. Dwi Santy Damayati, SKM., M.Kes selaku pembimbing I dan Irviani A. Ibrahim, SKM.,M.Kes selaku pembimbing II, yang telah meluangkan waktu, tenaga, pikiran

dan nasehat untuk membimbing penulis sejak dari awal rencana penelitian hingga terselesainya skripsi ini.

Dalam penulisan hasil penelitian ini, penulis juga banyak mendapatkan bantuan dari berbagai pihak. Dengan niat suci dan hati yang tulus penulis mengucapkan terimakasih yang setinggi-tingginya kepada:

1. Bapak Prof. Dr. H. Musafir Pababbari, M.Si selaku Rektor UIN Alauddin Makassar.
2. Bapak Dr. dr. H. Andi. Armyn Nurdin, M.Sc, selaku Dekan Fakultas Kedokteran dan Ilmu Kesehatan UIN Alauddin Makassar.
3. Bapak Hasbi Ibrahim, SKM., M.Kes, selaku Ketua Program Studi Kesehatan Masyarakat UIN Alauddin Makassar, Bapak Azriful, SKM., M.Kes selaku Sekretaris Jurusan Kesehatan Masyarakat UIN Alauddin Makassar, beserta seluruh staf dan dosen Program Studi Kesehatan Masyarakat yang telah banyak memberi bantuan dan bimbingan selama peneliti mengikuti pendidikan.
4. Ibu Hj. Syarfaini, SKM., M.Kes selaku penguji I dan Bapak Dr. Muzakkir, M.Pd.I selaku penguji II yang telah meluangkan waktu dan memberi saran serta kritikan demi kesempurnaan skripsi ini.
5. Bapak kepala Desa Bontongan Drs. Supriadi, Abd. Jamal kepala Desa Tirowali dan Irwan Piri kepala Desa Kadingeh, yang telah membantu dan meluangkan waktunya untuk memberi arahan kepada masyarakat selama berlangsungnya penelitian.

6. Kader Posyandu beserta Ibu Balita yang telah bersedia membantu dan meluangkan waktunya selama penelitian.
7. Keluarga besarku tercinta yang selalu setia memberi motivasi, doa serta menaruh harapan yang begitu besar kepadaku hingga terselesaikannya skripsi ini.
8. Keluarga besar Bapak Sajak yang telah menerima saya bertempat tinggal dikediamannya selama proses penelitian berlangsung.
9. Teman-teman seperjuangan “DIMENSION” angkatan 2013 yang senantiasa memberikan dukungan selama penulis menyusun skripsi ini.
10. Keluarga besar peminatan Gizi Angkatan 2013 yang selalu mendukung, dan membantu dalam pengolahan data. Terkhusus teman seperjuangan dalam penyelesaian skripsi Mujahida dan Nur Muslimah.
11. Teman-teman PBL Posko 6 (Rahma, Idar, Hj. Uli, Anti, Diah, Rahmi, Ayu, dan Udin), rekan Magang di Puskesmas Jongaya (Mujahida dan Musdalipa), dan rekan KKN Reguler angkatan 53 Dusun Allukeke Desa Bellapunranga Kabupaten Parangloe (Riri, Nia, Resti, Hesti, Dayat, Fahri, Erwin dan Ulla) yang selalu menginspirasi.
12. Sahabat-sahabatku (Ima, Aya, Gusti, Linda, Ani, Windy, Lili, Serly, Itti, Rahma, Sira, Mini, Fitri, Ida, Eka dan Hasrul) yang selalu bersama, memberi dukungan, dan membantu dalam segala hal.
13. Serta pihak-pihak yang telah membantu dalam penyelesaian Skripsi ini yang tidak dapat penulis sebut satu persatu.

Penulis memohon kepada Allah swt. atas bantuan, bimbingan dan dorongan dari semua pihak, kiranya mendapat imbalan yang setimpal dari-Nya. *Jazakumullah Khairan Katsiran*, semoga Allah memberikan yang lebih dari bantuan yang diberikan.

Penulis menyadari bahwa dalam penulisan skripsi ini masih banyak kekurangan. Kritik dan saran yang membangun senantiasa penulis harapkan agar dapat dijadikan masukan di waktu mendatang. Akhir kata penulis berharap kiranya tugas akhir ini dapat berguna bagi seluruh pembaca pada umumnya dan penulis pada khususnya.

Aamiin ya rabbal alamin.....

*Wassalamu Alaikum wr. wb.*

Samata-Gowa, 5 Desember 2017

Penulis

UNIVERSITAS ISLAM NEGERI  
**ALAUDDIN**  
M A K A S S A R Muthmainnah  
70200113092

## DAFTAR ISI

HALAMAN JUDUL .....	i
LEMBAR PENGESAHAN HASIL .....	ii
PERNYATAAN KEASLIAN SKRIPSI.....	iii
KATA PENGANTAR .....	iv-vii
DAFTAR ISI .....	viii-x
DAFTAR TABEL .....	xi-xiv
DAFTAR LAMPIRAN.....	xv
ABSTRAK .....	xvi-xvii
BAB I PENDAHULUAN	
A. Latar Belakang Masalah.....	1
B. Rumusan Masalah .....	5
C. Hipotesis .....	6
D. Definisi Operasional dan Ruang Lingkup Penelitian.....	6
E. Ruang Lingkup Penelitian.....	10
F. Kajian Pustaka .....	11
G. Tujuan dan Manfaat Penelitian .....	14
BAB II TINJAUAN TEORITIS	
A. Tinjauan Umum Tentang Anak Balita .....	16
B. Tinjauan Umum Tentang Stunting .....	21
C. Tinjauan Umum Tentang Pola Asuh Ibu .....	29



D. Tinjauan Umum Tentang Metode Penilaian Status Gizi .....	59
E. Kerangka Teori .....	64
F. Kerangka Konsep.....	65
<b>BAB III METODE PENELITIAN</b>	
A. Jenis dan Lokasi Penelitian .....	66
B. Pendekatan Penelitian.....	66
C. Populasi Dan Sampel Penelitian .....	66
1. Populasi.....	66
2. Sampel.....	67
D. Metode Pengumpulan Data .....	67
1. Data Primer .....	67
2. Data Sekunder .....	68
E. Instrumen Penelitian .....	68
1. Microtoice .....	68
2. Kuesioner .....	69
F. Validasi Dan Reabilitas Data .....	69
1. Validasi .....	69
2. Reabilitas.....	70
G. Teknik Pengolahan Dan Analisis Data.....	71
1. Pengolahan Data .....	71
2. Analisis Data .....	72
<b>BAB IV HASIL DAN PEMBAHASAN</b>	
A. Hasil Penelitian .....	73

1. Gambaran Umum Lokasi Penelitian.....	73
2. Karakteristik Responden .....	76
3. Karakteristik Anak Balita.....	84
4. Pola Asuh Ibu .....	85
5. Kejadian Stunting .....	88
6. Hubungan pola Asuh Ibu dengan Kejadian Stunting .....	89
B. Pembahasan.....	95
1. Pola Asuh Ibu .....	95
2. Kejadian Stunting .....	126
C. Keterbatasan Penelitian .....	128
BAB V PENUTUP	
A. Kesimpulan.....	130
B. Saran.....	131
DAFTAR PUSTAKA	
LAMPIRAN-LAMPIRAN	



## DAFTAR TABEL

Tabel 2.1	Angka Kecukupan Gizi Balita.....	20
Tabel 2.2	Kategori Zat Gizi (Stunting) .....	63
Tabel 4.1	Luas daerah menurut Kecamatan di Kabupaten Enrekang Tahun 2010 .....	74
Tabel 4.2	Distribusi Frekuensi Ayah Berdasarkan Kelompok Umur di Wilayah Pegunungan Kecamatan Baraka Kabupaten Enrekang.....	76
Tabel 4.3	Distribusi Frekuensi Responden Berdasarkan Kelompok Umur di Wilayah Pegunungan Kecamatan Baraka Kabupaten Enrekang.....	77
Tabel 4.4	Distribusi Frekuensi Ayah Berdasarkan Pekerjaan di Wilayah Pegunungan Kecamatan Baraka Kabupaten Enrekang.....	78
Tabel 4.5	Distribusi Frekuensi Responden Berdasarkan Pekerjaan di Wilayah Pegunungan Kecamatan Baraka Kabupaten Enrekang.....	79
Tabel 4.6	Distribusi Frekuensi Ayah Berdasarkan Tingkat Pendidikan di Wilayah Pegunungan Kecamatan Baraka Kabupaten Enrekang.....	80
Tabel 4.7	Distribusi Frekuensi Ressonpen Berdasarkan Tingkat Pendidikan di Wilayah Pegunungan Kecamatan Baraka Kabupaten Enrekang.....	80
Tabel 4.8	Distribusi Frekuensi Ressonpen Berdasarkan Jumlah Anggota Keluarga di Wilayah Pegunungan Kecamatan Baraka Kabupaten Enrekang .....	81

Tabel 4.9	Distribusi Frekuensi Ayah Berdasarkan Tinggi Badan di Wilayah Pegunungan Kecamatan Baraka Kabupaten Enrekang.....	81
Tabel 4.10	Distribusi Frekuensi Tinggi Badan Ayah Dengan Kejadian Stunting Pada Anak Batita Usia 12-36 Bulan di Wilayah Pegunungan Kecamatan Baraka Kabupaten Enrekang.....	82
Tabel 4.11	Distribusi Frekuensi Responden Berdasarkan Tinggi Badan di Wilayah Pegunungan Kecamatan Baraka Kabupaten Enrekang.....	83
Tabel 4.12	Distribusi Frekuensi Tinggi Badan Ibu Dengan Kejadian Stunting Pada Anak Batita Usia 12-36 Bulan di Wilayah Pegunungan Kecamatan Baraka Kabupaten Enrekang.....	83
Tabel 4.13	Distribusi Frekuensi Anak Batita Berdasarkan Jenis Kelamin di Wilayah Pegunungan Kecamatan Baraka Kabupaten Enrekang.....	84
Tabel 4.14	Distribusi Frekuensi Anak Batita Berdasarkan Kelompok Umur di Wilayah Pegunungan Kecamatan Baraka Kabupaten Enrekang.....	84
Tabel 4.15	Distribusi Frekuensi Pola Asuh Ibu Berdasarkan Praktik Pemberian Makan Anak Batita Usia 12-36 Bulan di Wilayah Pegunungan Kecamatan Baraka Kabupaten Enrekang.....	85
Tabel 4.16	Distribusi Frekuensi Pola Asuh Ibu Berdasarkan Rangsangan Psikososial Anak Batita Usia 12-36 Bulan di Wilayah Pegunungan Kecamatan Baraka Kabupaten Enrekang.....	85
Tabel 4.17	Distribusi Frekuensi Pola Asuh Ibu Berdasarkan Praktik Kebersihan/Higiyene Anak Batita Usia 12-36 Bulan di Wilayah Pegunungan Kecamatan Baraka Kabupaten Enrekang.....	86

Tabel 4.18	Distribusi Frekuensi Pola Asuh Ibu Berdasarkan Pemanfaatan Pelayanan Kesehatan Anak Batita Usia 12-36 Bulan di Wilayah Pegunungan Kecamatan Baraka Kabupaten Enrekang.....	87
Tabel 4.19	Distribusi Frekuensi Pola Asuh Ibu Berdasarkan Sanitasi Lingkungan Anak Batita Usia 12-36 Bulan di Wilayah Pegunungan Kecamatan Baraka Kabupaten Enrekang.....	87
Tabel 4.20	Distribusi Frekuensi Pola Asuh Ibu Anak Batita Usia 12-36 Bulan di Wilayah Pegunungan Kecamatan Baraka Kabupaten Enrekang.....	88
Tabel 4.21	Distribusi Frekuensi Kejadian Stunting Anak Batita Usia 12-36 Bulan di Wilayah Pegunungan Kecamatan Baraka Kabupaten Enrekang..	88
Tabel 4.22	Distribusi Frekuensi Kategori Stunting Anak Batita Usia 12-36 Bulan di Wilayah Pegunungan Kecamatan Baraka Kabupaten Enrekang..	89
Tabel 4.23	Distribusi Hubungan Pola Asuh Ibu Berdasarkan Praktik Pemberian Makan dengan Kejadian Stunting Pada Anak Batita Usia 12-36 Bulan di Wilayah Pegunungan Kecamatan Baraka Kabupaten Enrekang..	89
Tabel 4.24	Distribusi Hubungan Pola Asuh Ibu Berdasarkan Rangsangan Psikososial dengan Kejadian Stunting Pada Anak Batita Usia 12-36 Bulan di Wilayah Pegunungan Kecamatan Baraka Kabupaten Enrekang.....	90
Tabel 4.25	Distribusi Hubungan Pola Asuh Ibu Berdasarkan Praktik Kebersihan/Higiyene dengan Kejadian Stunting Pada Anak Batita Usia 12-36 Bulan di Wilayah Pegunungan Kecamatan Baraka Kabupaten Enrekang.....	91
Tabel 4.26	Distribusi Hubungan Pola Asuh Ibu Berdasarkan Pemanfaatan Pelayanan Kesehatan dengan Kejadian Stunting Pada Anak Batita	

	Usia 12-36 Bulan di Wilayah Pegunungan Kecamatan Baraka Kabupaten Enrekang.....	92
Tabel 4.27	Distribusi Hubungan Pola Asuh Ibu Berdasarkan Sanitasi Lingkungan dengan Kejadian Stunting Pada Anak Batita Usia 12-36 Bulan di Wilayah Pegunungan Kecamatan Baraka Kabupaten Enrekang.....	93
Tabel 4.28	Distribusi Hubungan Pola Asuh Ibu dengan Kejadian Stunting Pada Anak Batita Usia 12-36 Bulan di Wilayah Pegunungan Kecamatan Baraka Kabupaten Enrekang.....	94



## DAFTAR LAMPIRAN

Lampiran 1	Pernyataan Kesediaan Menjadi Responden
Lampiran 2	Kuesioner Penelitian
Lampiran 3	Hasil Perhitungan Kriteria Objektif Setiap Variabel
Lampiran 4	Hasil Analisis Univariat
Lampiran 5	Hasil Analisis Bivariat
Lampiran 6	Hasil Analisis Bivariat Tinggi Badan Orang Tua
Lampiran 7	Hasil Data SPSS
Lampiran 8	Hasil Perhitungan Skor Setiap Pertanyaan
Lampiran 9	Hasil Uji Normalitas
Lampiran 10	Dokumentasi Penelitian

**HUBUNGAN POLA ASUH IBU DENGAN KEJADIAN STUNTING PADA  
ANAK BATITA USIA 12-36 BULAN DI WILAYAH PEGUNUNGAN  
KECAMATAN BARAKA KABUPATEN ENREKANG  
TAHUN 2017**

*Dwi Santy Damayati<sup>1</sup>, Irviani A. Ibrahim<sup>2</sup>, Muthmainnah<sup>3</sup>*

*<sup>1,2,3</sup>Bagian Gizi Jurusan Kesehatan Masyarakat*

*FKIK UIN Alauddin Makassar*

*Muthmainnah0895@gmail.com*

**ABSTRAK**

Stunting adalah keadaan tinggi balita yang tidak sesuai dengan umur dengan indikator pengukuran TB/U kurang dari -2 SD berdasarkan World Health Organization (WHO). Penelitian ini bertujuan untuk mengetahui hubungan pola asuh ibu dengan kejadian stunting pada anak batita usia 12-36 bulan di wilayah pegunungan Kecamatan Baraka Kabupaten Enrekang. Penelitian ini merupakan penelitian *kuantitatif* dengan desain potong lintang (*Cross Sectional Study*) melalui pendekatan *analitik observasional*. Jumlah sampel sebanyak 194 orang dengan teknik pengambilan sampel menggunakan *NonProbability Sampling* yaitu dengan metode *Total Sampling*. Metode Analisis menggunakan uji *chi-square*. Hasil penelitian menunjukkan bahwa tidak ada hubungan pola asuh ibu berdasarkan praktik pemberian makan dengan kejadian stunting ( $p=0.122$ ), tidak ada hubungan pola asuh ibu berdasarkan rangsangan psikososial dengan kejadian stunting ( $p=0.398$ ), ada hubungan pola asuh ibu berdasarkan praktik kebersihan/higiyene dengan kejadian stunting ( $p=0.000$ ), tidak ada hubungan pola asuh ibu berdasarkan pemanfaatan pelayanan kesehatan dengan kejadian stunting ( $p=0.334$ ), ada hubungan pola asuh ibu berdasarkan sanitasi lingkungan dengan kejadian stunting ( $p=0.000$ ), ada hubungan pola asuh ibu dengan kejadian stunting ( $p=0.000$ ). Pola asuh ibu yang berhubungan dengan kejadian stunting yaitu dalam hal praktik kebersihan/higiyene dan sanitasi lingkungan. Jadi disarankan agar dilakukan penelitian lanjutan lain dengan menggunakan variabel yang tidak termasuk dalam penelitian ini seperti hubungan asupan makanan, riwayat penyakit infeksi, berat lahir rendah dan lain-lain yang dapat menjadi faktor langsung terjadinya stunting.

*Kata Kunci : Stunting, anak batita usia 12-36 bulan, pola asuh ibu*



**THE CORRELATION BETWEEN MATERNAL CARE PATTERN AND  
STUNTING INCIDENCE ON THE 12-36-MONTH-OLD TODDLERS  
AT THE MOUNTAINOUS AREA OF BARAKA DISTRICT  
OF ENREKANG REGENCY IN 2017**

<sup>1</sup>*Dwi Santy Damayati*, <sup>2</sup>*Irviani A. Ibrahim*, <sup>3</sup>*Muthmainnah*  
<sup>1, 2, 3</sup>*Nutrient Division of Public Health Department*  
*FKIK UIN Alauddin Makassar*  
[Muthmainnah0895@gmail.com](mailto:Muthmainnah0895@gmail.com)

**ABSTRACT**

Stunting is the situation of toddler's height which is not suitable with age by the TB/U measurements of less than -2 SD based on World Health Organization (WHO). The study aims to determine the correlation between maternal care pattern and the stunting incidence on the 12-36-month-old toddlers at the mountainous area of Baraka District of Enrekang Regency. The study is quantitative research with a cross sectional study through observational analytic approach. The number of samples is 194 people taken by using Non Probability Sampling technique i.e. total sampling method which then analyzed using a chi-square test. The results of the study reveal that there are no correlations respectively between the maternal care pattern based on the feeding practice and the stunting incidence ( $p=0.122$ ), between the maternal care pattern based on psychosocial stimulation and the stunting incidence ( $p=0.398$ ), between the maternal care pattern based on utilization of health services and the stunting incidence ( $p=0.334$ ), while there are correlations respectively between the maternal care pattern based on hygiene practice and the stunting incidence ( $p=0.000$ ), between the maternal care pattern based on environmental sanitation and the stunting incidence ( $p=0.000$ ), and between the maternal care pattern and the stunting incidence ( $p=0.000$ ). The maternal care pattern related to stunting incident is in terms of hygiene practices and environmental sanitation. So it is recommended to conduct further research by using variables not included in this study such as the correlation of food intake, history of infectious diseases, low birth weight and others that can be a direct factor of the stunting incidence.

*Keywords* : *Stunting, 12-36-month-year toddler, maternal care pattern*



UNIVERSITAS ISLAM NEGERI  
**ALAUDDIN**  
M A K A S S A R

# BAB I

## PENDAHULUAN

### **A. Latar Belakang**

Menurut Rah (2010), Perserikatan Bangsa-Bangsa (PBB) mengungkapkan bahwa *stunting* mempengaruhi hampir sepertiga dari anak di bawah 5 tahun, dengan prevalensi yang lebih tinggi di negara-negara berkembang seperti Afrika dan Asia Selatan (Hendrayati, Nadimin, Sirajuddin, 2014). *Global Nutrition Report* tahun 2014 menunjukkan Indonesia termasuk dalam 17 negara dari 117 negara yang mempunyai tiga masalah gizi yaitu *stunting*, *wasting* dan *overweight* pada balita.

Di Indonesia diperkirakan 7,8 juta anak berusia dibawah 5 tahun mengalami *stunting*. Berdasarkan laporan yang dikeluarkan oleh UNICEF, indonesia termasuk 5 besar negara dengan jumlah anak dibawah 5 tahun yang mengalami *stunting*. Perbaikan masalah gizi juga tertuang dalam sasaran Rencana Pembangunan Jangka Menengah Nasional (RPJMN) 2015-2019 dengan target prevalensi *stunting* adalah 28% (Bappenas, 2011). Namun pada kenyataannya hasil Riset Kesehatan Dasar (Riskesdas, 2013) menunjukkan bahwa prevalensi *stunting* secara nasional adalah 37,2% (18,0% sangat pendek dan 19,2% pendek), yang berarti terjadi peningkatan dibanding tahun 2010 yang hanya sebesar 35,6% (18,5% sangat pendek dan 17,1% pendek). Menurut WHO angka prevalensi tersebut masih cukup tinggi bila dibandingkan dengan batas (*cut off*) *Non Public Health Problem* (Jayanti, 2015). Sementara

batas *Non Public Health Problem*

*Health Problem* yang ditolerir oleh Badan Kesehatan Dunia (WHO 2005) untuk kejadian stunting hanya 20% atau seperlima dari jumlah total balita di suatu negara.

Kejadian stunting sering dijumpai pada anak usia 12-36 bulan dengan prevalensi sebesar 38,2-41,5% (Riskesdas, 2010). Masa tumbuh kembang di usia ini merupakan masa yang berlangsung cepat dan tidak akan pernah terulang, karena itu sering disebut *golden age* atau masa keemasan, namun di masa ini akan rentan mengalami penyakit yang berdampak pada status gizi di masa selanjutnya (Marni Trisnawati, 2016).

Di Provinsi Sulawesi Selatan menurut Riskesdas tahun 2007 dan 2010, prevalensi *stunting* masih cukup tinggi yaitu 29,1% dan 38,9%. Sedangkan menurut Riskesdas tahun 2013 prevalensi *stunting* meningkat menjadi 41%. Sulawesi Selatan merupakan salah satu provinsi dengan tingkat kejadian stunting tertinggi dengan menduduki urutan ke-13 dari 33 provinsi. Masalah kesehatan masyarakat dianggap berat bila prevalensi pendek sebesar 30–39% dan serius bila prevalensi pendek  $\geq 40\%$  (WHO 2010). Menurut hasil Pemantauan Status Gizi (PSG) 2015 yang dilakukan oleh Kementerian Kesehatan RI menunjukkan bahwa Sulawesi Selatan menduduki urutan ke-6 dengan prevalensi stunting sebesar 34,1% (9,9% sangat pendek dan 24,2% pendek). Masalah *stunting* di Sulawesi Selatan ini merupakan masalah yang sangat serius.

Berdasarkan data Pemantauan Status Gizi (PSG) Sulawesi Selatan tahun 2015 yang dilakukan di 24 kabupaten/kota menunjukkan bahwa prevalensi balita stunting pada tahun 2014 sebesar 34,5%. Namun mengalami penurunan yang cukup

berarti pada tahun 2015 sebesar 34,1%. Angka ini menunjukkan bahwa posisi Sulawesi Selatan di tahun 2015 masih belum mencapai target MDGs yaitu 32%. Salah satu dari kabupaten tersebut yang memiliki prevalensi stunting yang cukup tinggi yaitu Kabupaten Enrekang yang menduduki urutan ke-6 dengan prevalensi stunting sebesar 39,6% (Dinkes Provinsi Sulawesi Selatan, 2015).

Kabupaten Enrekang merupakan daerah dengan luas wilayah  $\pm 1.786.01$  km<sup>2</sup>. Daerah Kabupaten Enrekang adalah daerah pegunungan seluas  $\pm 85\%$  dari seluruh luas wilayahnya. Berdasarkan hasil Pemantauan Status Gizi (PSG) Kabupaten Enrekang diketahui prevalensi stunting pada tahun 2015 yaitu 29,5% (5,75% sangat pendek dan 23,75% pendek). Sedangkan pada tahun 2016 prevalensi stunting sebesar 29,38% (12,15% sangat pendek dan 17,23% pendek). Kabupaten Enrekang terbagi atas 13 kecamatan yang terdiri dari 129 desa. Berdasarkan data Pemantauan Status Gizi (PSG) dari 13 kecamatan tersebut diketahui bahwa kecamatan yang memiliki prevalensi stunting tertinggi pada tahun 2016 yaitu Kecamatan Baraka sebesar 41,06% (0% sangat pendek dan 41,06% pendek) dari 1.437 balita (Dinkes Kabupaten Enrekang, 2016). Sedangkan data PSG Bulan Februari tahun 2017 di Puskesmas Baraka, menunjukkan prevalensi stunting sebesar 39,1% (10,9% sangat pendek dan 28,2% pendek) dari 1.537 balita. Adapun prevalensi kejadian stunting pada anak usia 12-36 bulan di Kecamatan Baraka dengan prevalensi sebesar 37,3% dari 434 anak balita stunting.

Kecamatan Baraka terdiri dari 15 desa, dimana terdapat 3 desa yang memiliki prevalensi stunting tertinggi pada usia 12-36 bulan diantaranya Desa

Kandineh sebanyak 20 anak batita, Desa Botongan sebanyak 19 anak batita dan Desa Tirowali sebanyak 15 anak batita dari 162 anak batita (Puskesmas Baraka, 2017).

Indikator status gizi ini berdasarkan indeks TB/U memberikan informasi mengenai indikasi masalah gizi yang sifatnya kronis sebagai akibat dari keadaan yang berlangsung lama. Misalnya: kemiskinan, perilaku hidup tidak sehat, dan pola asuh/pemberian makan yang kurang baik dari sejak anak dilahirkan yang mengakibatkan anak menjadi pendek (Dinkes Provinsi Sulawesi Selatan, 2015).

Kebutuhan dasar anak untuk tumbuh dapat digolongkan menjadi 3 yaitu asuh, asih, dan asah. Peran ibu sangat berpengaruh dalam keadaan gizi anak. Pola asuh memegang peranan penting dalam terjadinya gangguan pertumbuhan pada anak (Tiara Dwi Pratiwi, Masrul, 2016). Hal ini sejalan dengan penelitian yang dilakukan oleh Sarah dkk, tahun 2012 menyatakan bahwa terdapat pengaruh yang signifikan antara pola asuh dengan kejadian balita stunting (Yudianti, 2016).

Berdasarkan uraian diatas, diketahui bahwa *stunting* masih sangat tinggi di Kecamatan Baraka. Oleh karena itu, penulis tertarik untuk meneliti hubungan pola asuhibu dengan kejadian *stunting* pada anak usia 12-36 bulan di wilayah pegunungan Kecamatan Baraka Kabupaten Enrekang Tahun 2017.

## **B. Rumusan Masalah**

Berdasarkan latar belakang yang telah diuraikan diatas, maka permasalahan dalam penelitian ini adalah sebagai berikut.

1. Bagaimana pola asuh ibu dengan kejadian stunting berdasarkan perhatian/dukungan anak dalam praktik pemberian makan anak usia 12-36 bulan di Wilayah Pegunungan Kecamatan Baraka Kabupaten Enrekang?
2. Bagaimana pola asuh ibu dengan kejadian stunting berdasarkan rangsangan psikososial anak usia 12-36 bulan di Wilayah Pegunungan Kecamatan Baraka Kabupaten Enrekang?
3. Bagaimana pola asuh ibu dengan kejadian stunting berdasarkan praktik kebersihan/hygiene anak usia 12-36 bulan di Wilayah Pegunungan Kecamatan Baraka Kabupaten Enrekang?
4. Bagaimana pola asuh ibu dengan kejadian stunting berdasarkan sanitasi lingkungan anak usia 12-36 bulan di Wilayah Pegunungan Kecamatan Baraka Kabupaten Enrekang?
5. Bagaimana pola asuh ibu dengan kejadian stunting berdasarkan pemanfaatan pelayanan kesehatan anak usia 12-36 bulan di Wilayah Pegunungan Kecamatan Baraka Kabupaten Enrekang?

### **C. *Hipotesis***

1. Ada hubungan pola asuh ibu berdasarkan perhatian/dukungan anak dalam praktik pemberian makan dengan kejadian stunting pada anak batita usia 12-36 bulan di Wilayah Pegunungan Kecamatan Baraka Kabupaten Enrekang?
2. Ada hubungan pola asuh ibu berdasarkan rangsangan psikososial dengan kejadian stunting pada anak batita usia 12-36 bulan di Wilayah Pegunungan Kecamatan Baraka Kabupaten Enrekang?
3. Ada hubungan pola asuh ibu berdasarkan praktik kebersihan/hygiene dengan kejadian stunting pada anak batita usia 12-36 bulan di Wilayah Pegunungan Kecamatan Baraka Kabupaten Enrekang?
4. Ada hubungan pola asuh ibu berdasarkan sanitasi lingkungan dengan kejadian stunting pada anak batita usia 12-36 bulan di Wilayah Pegunungan Kecamatan Baraka Kabupaten Enrekang?
5. Ada hubungan pola asuh ibu berdasarkan pemanfaatan pelayanan kesehatan dengan kejadian stunting pada anak batita usia 12-36 bulan di Wilayah Pegunungan Kecamatan Baraka Kabupaten Enrekang?

### **D. *Definisi Operasional dan Ruang Lingkup Penelitian***

#### **1. Definisi Operasional**

##### **a. Pola Asuh Ibu**



Pola asuh ibu adalah cara ibu atau pengasuh balita dalam menjaga, merawat dan membesarkan balitanya yang diwujudkan dengan cara praktik pemberian makan, rangsangan psikososial, praktek kebersihan/hygiene dan sanitasi lingkungan serta pemanfaatan pelayanan kesehatan.

**Kriteria Objektif :**

Pola asuh dikatakan baik apabila dari 5 variabel yang diteliti semua berada pada kategori baik. Sedangkan pola asuh dikatakan kurang apabila salah satu dari 5 variabel yang diteliti berada pada kategori kurang.

**b. Praktik Pemberian Makanan**

Praktik pemberian makanan adalah cara ibu atau pengasuh balita dalam memberikan makanan kepada balitanya yaitu dengan pemberian ASI, makanan pendamping ASI dan makanan keluarga.

**Kriteria Objektif :**

Baik : jika hasil presentase dari jawaban responden  $\geq 62,5\%$

Kurang : jika hasil presentase dari jawaban responden  $< 62,5\%$

**c. Rangsangan Psikososial**

Rangsangan psikososial adalah cara ibu atau pengasuh balita dalam memberikan penjagaan dan pengawasan seperti saat memberi makan, tidur dan bermain.

**Kriteria Objektif :**

Baik : jika hasil presentase dari jawaban responden  $\geq 62,5\%$

Kurang : jika hasil presentase dari jawaban responden  $< 62,5\%$

**d. Praktik Kebersihan/Hygiene**

Praktik kebersihan/hygiene makanan adalah cara ibu atau pengasuh balita dalam menerapkan kebersihan diri dalam mengasuh balita untuk mencegah terjadinya penyakit.

**Kriteria Objektif :**

Baik : jika hasil presentase dari jawaban responden  $\geq 62,5\%$

Kurang : jika hasil presentase dari jawaban responden  $< 62,5\%$

**e. Sanitasi Lingkungan**

Sanitasi lingkungan adalah upaya kesehatan yang dilakukan oleh ibu atau pengasuh balita dalam menjaga lingkungan sekitar balita guna mencegah terjadinya penyakit.

**Kriteria Objektif :**

Baik : jika hasil presentase dari jawaban responden  $\geq 62,5\%$

Kurang : jika hasil presentase dari jawaban responden  $< 62,5\%$

**f. Pemanfaatan Pelayanan Kesehatan**

Pemanfaatan pelayanan kesehatan adalah cara ibu atau pengasuh balita dalam memanfaatkan pelayanan kesehatan saat hamil sampai merawat balitanya yang meliputi pemeriksaan kehamilan, pertolongan persalinan oleh tenaga kesehatan, membawa anak berobat saat anak sakit, membawa anak ke posyandu untuk melakukan penimbangan dan imunisasi.

**Kriteria Objektif :**

Baik : jika hasil presentase dari jawaban responden  $\geq 62,5\%$

Kurang : jika hasil presentase dari jawaban responden  $< 62,5\%$

**g. Batita**

Batita adalah anak balita yang berusia 12 hingga 36 bulan. Tidak termasuk bayi karena bayi memiliki peraturan makanan khusus.

**Kriteria Objektif :**

Pada penelitian yang menjadi objek penelitian yaitu anak batita yang berusia 12-36 bulan yang tinggal di Kecamatan Baraka khususnya Desa Kandingeh, Bontongan dan Tirowali dengan nilai z-score  $< -2$  SD.

**h. Stunting**

Stunting adalah keadaan tinggi balita yang tidak sesuai dengan umur dengan indikator pengukuran TB/U kurang dari  $-2$  SD berdasarkan World Health Organization (WHO). Pengukurannya menggunakan indeks TB/U

**Kriteria Objektif :**

Normal : Jika indeks TB/U  $\geq -2$  SD

Pendek : Jika indeks TB/U  $< -2$  SD

**2. Ruang Lingkup Penelitian**

Stunting merupakan status gizi kronis berdasarkan indeks tinggi badan menurut umur (TB/U) atau panjang badan menurut umur (PB/U). Menurut kerangka pikir UNICEF (1990) bahwa status gizi pada balita disebabkan oleh banyak faktor yaitu penyebab langsung (asupan makanan dan penyakit infeksi), dan faktor tidak langsung (persediaan makanan di rumah tangga, pola asuh ibu dan pelayanan kesehatan), pokok masalah (kemiskinan, kurang pendidikan dan kurang keterampilan), dan akar masalah yaitu krisis ekonomi langsung.

Pada penelitian ini berfokus pada pola asuh ibu yang merupakan salah satu faktor penyebab tidak langsung status gizi pada balita. Variabel pola asuh yang digunakan yaitu perhatian dan dukungan anak terhadap praktik pemberian makan, rangsangan psikososial, praktik kebersihan/hygiene, sanitasi lingkungan dan pemanfaatan pelayanan kesehatan.



UNIVERSITAS ISLAM NEGERI  
**ALAUDDIN**  
M A K A S S A R

### E. Kajian Pustaka

Adapun beberapa penelitian yang dilakukan sebelumnya dan penulis gunakan sebagai referensi awal dalam melakukan penelitian ini adalah sebagai berikut :

No	Nama Peneliti	Judul Penelitian	Karakteristik Variabel			
			Variabel	Jenis Penelitian	Sampel	Hasil
1	Derso et al, 2017	Stunting, wasting and associated factors among children aged 6–24 months in Dabat health and demographic surveillance system site: A community based crosssectional study in Ethiopia	Sanitasi lingkungan, penyakit diare, status sosial ekonomi, pemberian suplemen	Studi cross sectional	587 pasangan ibu dan anak	Penelitian ini menunjukkan bahwa sanitasi lingkungan yang dalam hal ini kepemilikan jamban, penyakit diare, status sosial ekonomi dan pemberian suplemen vitamin A menunjukkan hubungan yang signifikan terhadap kejadian stunting.
2	Yudianti dkk, 2016	Pola Asuh Dengan Kejadian Stunting Pada Balita Di Kabupaten Polewali Mandar	Balita yang mengalami stunting, praktek pemberian makan, praktek kebersihan diri dan praktek pencarian pengobatan	Penelitian observasional, desain <i>case control</i>	51 anak yang stunting dan 51 anak yang tidak stunting	Ada hubungan antara praktek pemberian makan dan kebersihan diri dengan kejadian stunting pada balita. Tidak ada hubungan antara praktek pencarian pengobatan dengan kejadian stunting pada balita.

3	Irviani dkk, 2014	Hubungan Pola Asuh Ibu Dengan Kejadian <i>Stunting</i> Anak Usia 24-59 Bulan Di Posyandu Asoka II Wilayah Pesisir Kelurahan Barombong Kecamatan Tamalate Kota Makassar Tahun 2014	Praktik pemberian makan, rangsangan psikososial, praktik kebersihan/hygiene, sanitasi lingkungan dan pemanfaatan pelayanan kesehatan	pendekatan analitik observasional dengan desain <i>cross-sectional</i>	62 responden yang memiliki anak usia 24-59 bulan	Pola asuh menunjukkan hubungan yang signifikan terhadap kejadian <i>stunting</i> pada anak usia 24-59 bulan.
4	Wanda Lestari dkk, 2014	Faktor Risiko <i>Stunting</i> pada Anak Umur 6-24 bulan di Kecamatan Penanggalan kota Subulussalam Provinsi Aceh	Pekerjaan orang tua, pendapatan keluarga, menderita diare dan ISPA, tinggi badan orang tua, berat bayi lahir, ASI eksklusif, umur pemberian MP-ASI pertama kali, praktek pemberian makanan, praktek kebersihan anak, praktek pengobatan anak dan ketersediaan sumber air bersih	Desain penelitian adalah kasus-kontrol	55 anak <i>stunting</i> dan 55 anak normal	Faktor risiko kejadian <i>stunting</i> pada anak umur 6-24 bulan yaitu rendahnya pendapatan keluarga, menderita diare, menderita ISPA, rendahnya tingkat kecukupan protein, salah satu orang tua pendek, berat bayi lahir rendah, tidak diberi ASI eksklusif, MP-ASI terlalu dini dan pola asuh yang kurang baik. Faktor yang paling dominan terhadap kejadian <i>stunting</i> pada anak umur 6-24 bulan yaitu salah satu orang tua pendek.

5	Hagos et al, 2014	Climate change, crop production and child under nutrition in Ethiopia; a longitudinal panel study	curah hujan, stunting dan underweight	studi panel	43 kelompok (zona administratif) dan 145 observasi.	Kami menyimpulkan bahwa curah hujan dan suhu yang sebagian memprediksi variasi dalam penderdilan anak dan berat badan.
---	-------------------	---	---------------------------------------	-------------	---	--

Penelitian yang akan dilakukan kali ini berbeda dengan penelitian-penelitian sebelumnya, yakni penelitian ini ingin mengetahui hubungan pola asuh dengan kejadian stunting di wilayah pegunungan Kecamatan Baraka Kabupaten Enrekang.



## **F. Tujuan dan Kegunaan Penelitian**

### **1. Tujuan Penelitian**

#### **a. Tujuan Umum**

Penelitian ini bertujuan untuk mengetahui hubungan pola asuh ibu dengan kejadian stunting pada anak batita usia 12-36 bulan di Wilayah Pegunungan Kecamatan Baraka Kabupaten Enrekang.

#### **b. Tujuan Khusus**

- 1) Untuk mengetahui hubungan pola asuh ibu berdasarkan perhatian/dukungan anak dalam praktik pemberian makan dengan kejadian stunting pada anak batita usia 12-36 bulan di Wilayah Pegunungan Kecamatan Baraka Kabupaten Enrekang.
- 2) Untuk mengetahui hubungan pola asuh ibu berdasarkan rangsangan psikososial dengan kejadian stunting pada anak batita usia 12-36 bulan di Wilayah Pegunungan Kecamatan Baraka Kabupaten Enrekang.
- 3) Untuk mengetahui hubungan pola asuh ibu berdasarkan praktik kebersihan/hygiene dengan kejadian stunting pada anak batita usia 12-36 bulan di Wilayah Pegunungan Kecamatan Baraka Kabupaten Enrekang.
- 4) Untuk mengetahui hubungan pola asuh ibu berdasarkan sanitasi lingkungan dengan kejadian stunting pada anak batita usia 12-36 bulan di Wilayah Pegunungan Kecamatan Baraka Kabupaten Enrekang.

- 5) Untuk mengetahui hubungan pola asuh ibu berdasarkan pemanfaatan pelayanan kesehatan dengan kejadian stunting pada anak balita usia 12-36 bulan di Wilayah Pegunungan Kecamatan Baraka Kabupaten Enrekang.

## 2. Kegunaan Penelitian

### a. Ilmiah

Memberikan tambahan informasi mengenai hubungan pola asuh dengan kejadian *stunting* pada balita di daerah pegunungan.

### b. Praktisi

Memberikan informasi mengenai hubungan pola asuh dengan kejadian *stunting* pada balita di daerah pegunungan sehingga dapat dilakukan upaya pencegahan.

### c. Bagi Peneliti

Memberikan pengalaman langsung dalam penelitian di dalam bidang Gizi Masyarakat yang memberi latihan cara dan proses berfikir secara ilmiah sekaligus sebagai media menerapkan ilmu pengetahuan yang diperoleh.

## **BAB II**

### **TINJAUAN TEORITIS**

#### ***B. Tinjauan Umum Tentang Anak Balita***

Menurut Muaris (2009), anak balita adalah anak yang telah menginjak usia di atas 1 tahun atau lebih sering disebut dengan anak usia di bawah lima tahun. Masa balita merupakan masa usia penting dalam pertumbuhan anak secara fisik. Pada usia tersebut, pertumbuhan anak sangatlah pesat sehingga memerlukan asupan zat gizi yang sesuai dengan kebutuhannya. Kondisi kecukupan gizi tersebut sangatlah berpengaruh dengan kondisi kesehatannya secara berkesinambungan pada masa datang (Hariyati, 2016).

Balita 1-5 tahun dapat dibedakan menjadi dua, yaitu anak usia lebih dari satu tahun sampai tiga tahun yang dikenal dengan “batita” dan anak usia lebih dari tiga tahun sampai lima tahun yang dikenal dengan usia “prasekolah”. Balita sering disebut konsumen pasif, sedangkan usia prasekolah lebih dikenal sebagai konsumen aktif. Anak dibawah lima tahun merupakan kelompok yang menunjukkan pertumbuhan badan yang pesat namun kelompok ini merupakan kelompok yang sering menderita kekurangan gizi. Gizi ibu yang kurang atau buruk pada konsepsi atau saat hamil muda dapat berpengaruh kepada pertumbuhan semasa balita. Bila gizi buruk makan perkembangan otaknya pun kurang dan hal itu akan berpengaruh pada kehidupannya di usia sekolah dan prasekolah (Proverawati dan Wati, 2011).

Anak usia 1-3 tahun merupakan konsumen pasif, artinya anak menerima makanan dari apa yang disediakan ibunya. Dengan kondisi demikian, sebaiknya anak batita diperkenalkan dengan berbagai bahan makanan. Laju pertumbuhan masa balita lebih besar dari masa usia prasekolah sehingga memerlukan jumlah makanan yang relatif lebih besar. Namun, anak usia 1-3 tahun memiliki perut yang masih lebih kecil, sehingga jumlah makanan yang mampu diterimanya dalam sekali makan lebih kecil daripada anak yang usianya lebih besar. Oleh karena itu, pola makan yang diberikan adalah porsi kecil dengan frekuensi sering (Proverawati dan Wati, 2011).

Anak usia prasekolah, anak menjadi konsumen aktif yaitu mereka sudah dapat memilih makanan yang disukainya. Masa ini juga sering dikenal dengan “masa keras kepala”. Anak usia prasekolah mulai mengenal jajanan, hal ini disebabkan oleh pergaulan dengan lingkungannya terutama dengan anak-anak yang lebih besar. Jika hal ini dibiarkan, jajanan yang dipilih dapat mengurangi asupan zat gizi yang diperlukan bagi tubuhnya sehingga anak menjadi kurang gizi. Perilaku makan sangat dipengaruhi oleh keadaan psikologis, kesehatan, dan social anak. Oleh karena itu, keadaan lingkungan dan sikap keluarga merupakan hal yang sangat penting dalam pemberian makanan pada anak agar anak tidak cemas dan khawatir terhadap makanannya. Seperti pada orang dewasa, suasana yang menyenangkan dapat membangkitkan selera makan anak (Proverawati dan Wati, 2011).

Menurut Sinclair (1986), pertumbuhan tinggi badan pada manusia tidak seragam di setiap tahap kehidupan. Pertumbuhan maksimal terjadi sebelum kehidupan, pada bulak ke-4 kehidupan janin yaitu 1,5 mm/hari, setelah itu ada

penurunan kecepatan yang progresif. Setelah lahir, bayi masih dapat tumbuh sangat cepat dibandingkan dengan anak yang lebih tua. Satu tahun setelah lahir, panjang badan bayi meningkat 50% dan pada tahun kedua panjang badan bertambah 12-13 cm. Selain itu peningkatan tinggi badan merata sekitar 5-6 cm pertahun (P. Anisa, 2012).

Selama tahun kedua, angka pertambahan berat badan adalah 0,25 kg/bulan. Lalu menjadi sekitar 2 kg/tahun sampai berusia 10 tahun. Panjang rata-rata pada akhir tahun pertama bertambah 50% (75 cm) dan menjadi dua kali lipat pada akhir tahun keempat (100 cm). Nilai baku yang sering dipakai adalah grafik (peta pertumbuhan atau *growth chart*) yang disusun oleh NCHS untuk berat badan dan tinggi badan (Adriani. M dan Wirjadmadi. B, 2012).

Menurut Soetjiningsih (2008), masa balita merupakan periode penting dalam proses tumbuh kembang manusia. Perkembangan dan pertumbuhan di masa itu menjadi penentu keberhasilan pertumbuhan dan perkembangan anak di periode selanjutnya. Masa tumbuh kembang di usia ini merupakan masa yang berlangsung cepat dan tidak akan pernah terulang, karena itu sering disebut *golden age* atau masa keemasan, namun di masa ini akan rentan mengalami penyakit yang berdampak pada status gizi di masa selanjutnya. Masalah yang biasa terjadi di masa ini adalah terjadinya penyakit infeksi yang dapat menurunkan asupan balita yang akan berdampak pada salah satunya adalah *stunting* (Marni Trisnawati, 2016).

Masa balita juga merupakan kelompok usia yang rawan gizi dan rawan penyakit. Kelompok ini merupakan kelompok usia yang paling menderita akibat gizi

(KKP) dan jumlahnya dalam populasi besar. Beberapa kondisi atau tanggapan yang menyebabkan anak balita rawan gizi dan rawan kesehatan antara lain sebagai berikut (Irianto, 2014).

1. Anak balita baru berada dalam masa transisi dari makanan bayi ke makanan orang dewasa.
2. Biasanya anak balita ini sudah mempunyai adik atau ibunya sudah bekerja penuh, sehingga perhatian ibu sudah kurang.
3. Anak balita sudah mulai main di tanah, dan sudah dapat main di luar rumahnya sendiri, sehingga mudah terpapar dengan lingkungan yang kotor dan kondisi yang memungkinkan untuk terinfeksi dengan berbagai macam penyakit.
4. Anak balita belum dapat mengurus dirinya sendiri, termasuk dalam memilih makanannya. Di sisi lain ibunya sudah tidak begitu memperhatikan makanan anak balita karena dianggap sudah dapat makan sendiri.

Kebutuhan gizi seseorang adalah jumlah yang diperkirakan cukup untuk memelihara kesehatan pada umumnya. Status gizi yang baik diperoleh dari adanya keseimbangan antara asupan zat gizi. Kebutuhan energi bayi dan balita relatif besar dibandingkan dengan orang dewasa, sebab pada usia tersebut pertumbuhannya masih sangat pesat. Untuk pertumbuhan dan perkembangan balita memerlukan enam zat gizi utama yaitu karbohidrat, protein, lemak, vitamin, mineral dan air. Agar balita dapat tumbuh dengan baik, maka makanan yang dimakannya tidak boleh hanya

sekedar mengenyangkan perut saja. Makanan yang dikonsumsi balita seharusnya

(Proverawati dan Wati, 2011) :

1. Beragam jenisnya
2. Jumlah atau porsi nya cukup (tidak kurang atau berlebihan)
3. Higienis dan aman (bersih dari kotoran dan bibit penyakit serta tidak mengandung bahan-bahan yang berbahaya bagi kesehatan)
4. Makan dilakukan secara teratur
5. Makan dilakukan dengan cara yang baik

Tabel 2.1  
Angka Kecukupan Gizi Balita

Zat Gizi	Usia Balita	
	1-3 Tahun	4-6 Tahun
Energi	1125 Kkal	1600 Kkal
Protein	25 g	35 g
Vitamin A	400 mcg	450 mcg
Vitamin B12	0,9 mcg	1,2 mcg
Kalsium	11 mcg	15 mcg
Zinc	4 mg	5 mg
Fe	8 mg	9 mg
Fosfor	500 mg	500 mg

(AKG 2013 berdasarkan Permenkes 2013)

## **B. Tinjauan Umum Tentang Stunting**

### 1. Definisi Stunting

Menurut Sutomo dan Anggraini (2010), keadaan gizi yang baik dan sehat pada masa balita merupakan fondasi penting bagi balita demi kesehatannya di masa depan. Kekurangan gizi yang terjadi pada masa tersebut dapat mengakibatkan terganggunya pertumbuhan dan perkembangan. Proses tumbuh kembang yang pesat terutama terjadi pada usia 1-3 tahun (Dicka Indo Putri Priyono, Sulistiyani, 2015).

Menurut WHO (2010), stunting merupakan salah satu bentuk kelainan gizi dari segi ukuran tubuh yang ditandai dengan keadaan tubuh yang pendek hingga melampaui defisit -2 SD di bawah standar WHO (Adhi, 2016). Stunting (tubuh yang pendek) menggambarkan keadaan gizi kurang yang sudah berjalan lama dan memerlukan waktu bagi anak untuk berkembang dan pulih kembali (Gibney et al, 2013).

Menurut Keputusan Menteri Kesehatan Republik Indonesia Nomor 1995/MENKES/SK/XII/2010 tentang Standar Antropometri Penilaian Status Gizi Anak, pendek dan sangat pendek adalah status gizi yang didasarkan pada indeks panjang badan menurut umur (PB/U) atau tinggi badan menurut umur (TB/U) yang merupakan padanan istilah *stunted* (pendek) dan *severely stunted* (sangat pendek). Z-score untuk kategori pendek adalah -3 SD sampai dengan < -2 SD dan sangat pendek adalah < -3 SD.

Indikator status gizi berdasarkan indeks TB/U memberikan indikasi masalah gizi yang sifatnya kronis sebagai akibat dari keadaan yang berlangsung lama.



Misalnya kemiskinan, perilaku hidup tidak sehat, dan pola asuh pemberian makan yang kurang baik dari sejak anak dilahirkan yang mengakibatkan anak menjadi pendek. Tumbuh kembang anak dipengaruhi oleh genetik dan lingkungan. Sebagian besar masalah gizi yang terjadi di dunia adalah gizi kurang yang penyebab utamanya karena kurang makan (Hairunis, Rohmawati, & Ratnawati, 2016).

Menurut Kusharisupeni 2004, stunting terjadi akibat kekurangan gizi dalam waktu lama yang diawali sejak masa janin hingga 2 tahun kehidupan. *Stunting* merupakan masalah kesehatan masyarakat karena berhubungan dengan meningkatnya risiko terjadinya kesakitan dan kematian, perkembangan motorik terlambat, dan terhambatnya pertumbuhan mental (Nobvita Siahaan, Zulhaida Lubis, 2013).

Terjadinya stunting pada balita seringkali tidak disadari dan setelah dua tahun baru terlihat ternyata balita tersebut pendek. Masalah gizi yang kronis pada balita disebabkan oleh asupan gizi yang kurang dalam waktu yang cukup lama akibat orang tua/keluarga tidak tahu atau belum sadar untuk memberikan makanan yang sesuai dengan kebutuhan gizi anaknya (Aridiyah, Rohmawati, & Ririanty, 2015).

Menurut Caufield et al (2006), stunting merupakan hasil kekurangan gizi kronis yang menghambat pertumbuhan linear. Biasanya pertumbuhan goyah dimulai pada usia sekitar enam bulan, sebagai transisi makanan anak yang sering tidak memadai dalam jumlah dan kualitas, serta peningkatan paparan dari lingkungan yang menyebabkan munculnya penyakit. Terganggunya pertumbuhan bayi dan anak-anak karena kurang memadainya asupan makanan dan terjadinya infeksi penyakit berulang

yang mengakibatkan kekurangan nafsu makan dan meningkatkan kebutuhan metabolik (Fitri, 2012).

Salah satu indikator pencapaian pembangunan kesehatan adalah status gizi anak usia bawah lima tahun (balita) karena kurang gizi pada anak berkaitan dengan akses yang rendah terhadap pelayanan kesehatan. Selain itu, kurang gizi pada anak meningkatkan risiko kematian, menghambat perkembangan kognitif, dan mempengaruhi status kesehatan pada usia remaja dan Dewasa (LPEM, 2010). Permasalahan gizi, khususnya anak stunting merupakan indikator dari status ekonomi rendah serta indikator dari kurang gizi kronis (Nasir, 2010).

Stunting pada anak disebabkan oleh beberapa faktor yang saling berhubungan di antaranya adalah faktor gizi yang terdapat pada makanan. Kualitas dan kuantitas asupan gizi pada makanan anak perlu mendapatkan perhatian dari segi zat gizi yang dibutuhkan guna menunjang pertumbuhan. Hal ini menunjukkan bahwa untuk mendukung asupan gizi yang baik perlu ditunjang oleh kemampuan ibu dalam memberikan pengasuhan yang baik bagi anak dalam hal praktek pemberian makan, praktek kebersihan diri dan lingkungan maupun praktek pencarian pengobatan (Yudianti, 2016).

Faktor risiko lain terhadap kejadian stunting yaitu asupan gizi yang kurang, berat lahir anak yang rendah, tinggi ibu, dan status ekonomi keluarga. Tingkat pendidikan orang tua yang rendah juga berhubungan dengan kejadian stunting pada balita. Penelitian lain menyebutkan bahwa faktor risiko stunting yang lain yaitu pemberian ASI eksklusif dan pemberian MP-ASI. Penelitian kohort pada anak umur

6 bulan selama 1,5 tahun di India menunjukkan bahwa terjadi peningkatan prevalensi stunting pada anak yang diberikan perlakuan konsumsi air biasa (Lestari, Margawati, & Rahfiludin, 2014).

Sejumlah besar penelitian *cross sectional* memperlihatkan keterkaitan antara stunting atau berat badan kurang yang sedang atau berat, perkembangan motorik dan mental yang buruk dalam usia kanak-kanak dini serta prestasi kognitif dan prestasi sekolah yang buruk dalam usia kanak-kanak lanjut. Berat badan kurang yang sedang dan anak-anak yang bertubuh pendek juga memperlihatkan perilaku yang berubah. Pada anak-anak kecil, perilaku ini meliputi kerewelan serta frekuensi menangis yang meningkat, tingkat aktifitas yang lebih rendah, jumlah dan antusiasme untuk bermain dan mengeksplorasi lingkungan yang lebih kecil, lebih jarang berkomunikasi, efek (ekspresi) yang tidak begitu gembira, serta cenderung untuk berada dekat dengan ibunya dan lebih apatis (Gibney et al, 2009).

Efek dari balita pendek yaitu seumur hidup dan tidak dapat diputar kembali. Tidak hanya mempengaruhi tinggi badan, masalah ini juga berdampak negatif terhadap perkembangan mental dan pertumbuhan. Anak yang menderita stunting lebih besar kemungkinannya menjadi kurang terpelajar, tidak mampu dalam menerima materi di sekolah dan rentan terhadap penyakit. Pertumbuhan tinggi badan optimalnya masih dapat diupayakan ketika terjadi gangguan pertumbuhan tinggi badan pada masa balita, sedangkan anak usia sekolah sampai remaja relatif kecil kemungkinannya. Maka peluang besar untuk mencegah stunting dilakukan sedini

mungkin, dengan mencegah faktor risiko gizi kurang pada remaja putri, wanita usia subur (WUS), ibu hamil maupun pada balita (Faramita, 2014).

Beberapa penelitian telah menemukan keterkaitan antara pertumbuhan tinggi badan dan perubahan perkembangan dalam usia tiga tahun pertama. Di Guatemala, perubahan tinggi badan pada usia 6 hingga 24 bulan disertai dengan perubahan dan perkembangan. Di Jamaika, anak-anak yang bertubuh pendek dicatat dalam usia 6 dan 24 bulan dan perubahan tinggi badan selama 24 bulan berikutnya. Penelitian ini disertai dengan perubahan pada kemampuan intelektual. Lebih lanjut, perubahan tinggi badan pada tahun pertama dapat meramalkan perubahan intelektual pada tahun kedua, kendati sudah dilakukan kontrol terhadap perubahan tinggi badan dalam tahun kedua (Gibney et al, 2009).

Penelitian terhadap kecenderungan sekuler pada tinggi badan dengan migrasi ke kelompok masyarakat yang lebih makmur, dan pengalaman pertumbuhan pada bayi-bayi dari keluarga miskin yang diadopsi kedalam rumah tangga keluarga kaya, menunjukkan bahwa komposisi genetik bukan determinan primer yang menentukan tinggi badan orang dewasa. Masalah lingkungan merupakan persoalan yang jauh lebih penting. Pemberian ASI eksklusif selama 6 bulan pertama berdampak pada pertumbuhan tinggi badan yang optimal. Penghentian pemberian ASI secara dini jelas sangat merugikan seperti halnya pemberian ASI yang lama tanpa pemberian makanan tambahan yang memadai, terdapat spekulasi bahwa kecukupan mikronutrien yang terjamin dalam usia bayi dapat memfasilitasi pertumbuhan jangka panjang dengan lebih baik jika dibandingkan dengan pemberian ASI saja. Cara pemberian suplemen

melalui ASI atau langsung kepada bayi masih belum diteliti lebih lanjut (Gibney et al, 2009).

Dalam (Hariyati, 2016) disebutkan beberapa penyebab terjadinya stunting dan beberapa diantaranya berkaitan dengan pola asuh yaitu sebagai berikut.

#### 1. Sanitasi

Sanitasi dasar adalah sarana sanitasi rumah tangga yang meliputi sarana buang air besar, sarana pengelolaan sampah dan limbah rumah tangga. Sanitasi yang buruk merupakan penyebab utama terjadinya penyakit diseluruh dunia, termasuk didalamnya diare, kolera, disentri, tifoid, dan hepatitis A. Di Afrika, 115 orang meninggal setiap jam akibat diare yang dihubungkan dengan sanitasi buruk dan air yang terkontaminasi. Sanitasi yang baik sangat penting terutama dalam menurunkan risiko kejadian penyakit dan kematian, terutama pada anak-anak (Kemenkes RI, 2008).

#### 2. Air Bersih

Faktor yang mempengaruhi derajat kesehatan masyarakat diataranya tingkat ekonomi, pendidikan, keadaan lingkungan, dan keadaan sosial budaya. Faktor yang penting dalam penentuan derajat kesehatan masyarakat adalah keadaan lingkungan. Salah satu komponen lingkungan yang mempunyai peranan cukup besar dalam kehidupan adalah air. Banyak penduduk yang terpaksa memanfaatkan air yang kurang bagus kualitasnya. Pada jangka pendek, kualitas air yang tidak baik dapat mengakibatkan muntaber, diare, kolera, tipus, atau disentri (Kusnaedi, 2010).

### 3. ASI Eksklusif

ASI eksklusif atau lebih tepat pemberian ASI secara eksklusif adalah hanya memberikan ASI saja selama 6 bulan tanpa pemberian makanan atau minuman yang lain. Pemberian cairan tambahan akan meningkatkan risiko terkena penyakit. Pemberian cairan dan makanan dapat menjadi sarana masuknya bakteri patogen. Bayi usia dini sangat rentan terhadap bakteri penyebab diare, terutama di lingkungan yang kurang higienis dan sanitasi yang buruk. ASI menjamin bayi dapat memperoleh suplai air bersih yang siap tersedia setiap saat (Yuliarti, 2010). Air Susu Ibu (ASI) merupakan makanan yang ideal untuk bayi terutama pada bulan-bulan pertama. ASI mengandung semua zat gizi untuk membangun dan penyediaan energi dan susunan yang diperlukan. ASI tidak memberatkan fungsi *traktus digestivus* dan ginjal yang belum berfungsi baik pada bayi yang baru lahir, serta mengasihkan pertumbuhan fisik yang optimum. ASI memiliki berbagai zat anti infeksi, mengurangi kejadian eksim atopik (Pudjiadi, 2005).

### 4. Makanan Pendamping ASI (MP-ASI)

Pada umur 6-9 bulan, baik secara pertumbuhan maupun secara psikologis, biasanya bayi menerima makanan padat. Makanan padat yang diberikan sebelum sistem pencernaan bayi siap untuk menerimanya mengakibatkan makanan tersebut tidak dapat dicerna dengan baik dan dapat menyebabkan reaksi yang tidak menyenangkan (misalnya, gangguan pencernaan, timbulnya gas, konstipasi/sembelit, dan sebagainya). Setelah umur 6 bulan bayi mulai membutuhkan makanan padat

dengan beberapa nutrisi, seperti zat besi, vitamin C, protein, seng, air dan kalori. Oleh karena itu, penting juga untuk tidak menunda hingga bayi berumur lebih dari 6 bulan karena menunda dapat menyebabkan gangguan pertumbuhan (Prabantini, 2010). Ada beberapa faktor yang ikut menentukan jumlah energi yang diperlukan, seperti umur, suhu lingkungan, aktivitas bayi sendiri, serta jenis kelamin. Oleh sebab itu tujuan pemberian makanan pendamping terutama untuk menambah energi dan zat-zat gizi esensial maka makanan padat untuk tiap pemberian harus mengandung lebih banyak energi maupun zat-zat gizi yang diperlukan jika dibandingkan dengan susu formula yang digantinya (Pudjiadi, 2005).

#### 5. Fasilitas Pelayanan Kesehatan

Negara bertanggung jawab atas penyediaan fasilitas pelayanan kesehatan dan fasilitas pelayanan umum yang layak. Setiap orang berhak hidup sejahtera baik dan sehat serta berhak memperoleh pelayanan kesehatan (Asshiddiqie, 2010). Rendahnya aksesibilitas masyarakat terhadap layanan kesehatan disebabkan oleh terbatasnya tenaga kesehatan, kurangnya peralatan dan kurangnya sarana kesehatan yang lain (PPK, 2006).

Upaya penanggulangan stunting berdasarkan kerangka konsep implementasi rencana aksi nasional pangan dan gizi 2011-2015 dikenal dengan strategi 5 pilar yaitu (Nugrahani, 2015) :

- a. Perbaikan gizi masyarakat terutama pada ibu pra-hamil, ibu hamil dan anak
- b. Penguatan kelembagaan pangan dan gizi

- c. Peningkatan aksesibilitas pangan yang beragam
- d. Peningkatan perilaku hidup bersih dan sehat (PHBS)
- e. Peningkatan pengawasan mutu dan keamanan pangan

Upaya penanggulangan stunting menurut WHO adalah intervensi prenatal dan pascanatal yaitu (Nugrahani, 2015) :

- a. Program SUN (*Sun Up Nutrition*) ditujukan untuk meningkatkan status gizi anak
- b. Peningkatan gizi ibu dan anak 1000 hari dari konsepsi hingga usia 2 tahun
- c. Pemberian MPASI yang beragam dan sesuai kebutuhan anak

### ***C. Tinjauan Umum Tentang Pola Asuh Ibu***

Pengasuhan berasal dari kata asuh (to rear) yang mempunyai makna menjaga, merawat dan mendidik anak balita yang masih kecil. Wagnel dan Funk menyebutkan bahwa mengasuh itu meliputi menjaga serta memberi bimbingan menuju pertumbuhan ke arah kedewasaan. Pengertian ini di utarakan Webster yang mengatakan bahwa mengasuh itu membimbing menuju pertumbuhan ke arah kedewasaan dengan memberikan pendidikan, makanan dan sebagainya (Sunarti, 1989 dalam Iqbal, 2014).

Pengasuhan merupakan faktor yang erat kaitannya dengan pertumbuhan dan perkembangan anak berusia dibawah lima tahun. Pola asuh anak merupakan praktek pengasuhan yang diterapkan kepada anak balita dan pemeliharaan kesehatan. Pada



waktu anak belum dapat dilepas sendiri, maka semua kebutuhan sehari-hari seperti makanan, pakaian, kesehatan, dan lain-lain masih tergantung orang lain dan khususnya ibu. Fungsi pokok ibu adalah sebagai ibu rumah tangga serta sebagai pelaku penting dalam kehidupan rumah tangga (Jayanti, 2015).

Pola asuh merupakan kemampuan keluarga (khususnya ibu/pengasuh) untuk menyediakan waktu, perhatian, dukungan terhadap anak agar tumbuh kembang dengan sebaik-baiknya secara fisik, mental, dan sosial. Pengasuhan sangat erat kaitannya dengan pertumbuhan dan perkembangan anak usia dibawah lima tahun, karena anak-anak masih sangat tergantung pada perawatan dan pengasuhan ibunya, terutama pada tahun-tahun pertama kehidupan (Istiany, Ari, Rusilanti, 2013).

Menurut Nadesul (1995), dari negara timur seperti Indonesia, keluarga besar masih lazim dianut dan peran ibu seringkali dipegang oleh beberapa orang lain seperti nenek, keluarga dekat atau saudara serta dapat juga di asuh oleh pembantu (Tiara Dwi Pratiwi, Masrul, 2016).

Menurut ajaran Islam pengasuhan anak adalah amanah yang wajib dilaksanakan oleh orang tua terutama sang ibu, Allah berfirman dalam QS. Al-Anfal/8: 28.

عَظِيمًا جَرُّعِنْدَهُ رُلُّلَهُ وَأَن . فِتْنَةُ وَأَوْلَادِكُمْ مَّوَالِكُمْ أَنَّمَا وَعَلَّمُوا

Terjemahnya :

“Dan ketahuilah, bahwa hartamu dan anak-anakmu itu hanyalah sebagai cobaan dan Sesungguhnya di sisi Allah-lah pahala yang besar” (Departemen Agama RI, 2012).

Dalam tafsir Al-Misbah dijelaskan bahwa anak menjadi cobaan bukan saja ketika orangtua terdorong oleh cinta kepadanya sehingga ia melanggar, tetapi juga dalam kedudukan anak sebagai amanat Allah swt. Allah menguji manusia melalui anaknya, untuk melihat apakah ia memelihara secara aktif, yakni mendidik dan mengembangkan potensi-potensi anak agar menjadi manusia sebagaimana yang dikehendaki Allah, yakni menjadi hamba Allah sekaligus khalifah di dunia. Mengabaikan tugas ini, adalah salah satu bentuk penghianatan terhadap Allah dan amanat yang dititipkannya kepada manusia. Demikian juga harta benda, bukan saja menjadi ujian ketika harta itu menjadikan manusia melupakan fungsi sosial harta, atau berusaha meraihnya secara batil, tetapi juga ia adalah ujian dari sisi apakah harta tersebut dipelihara dan dikembangkan sehingga hasilnya berlipat ganda melalui usaha halal dan baik (Quraish S, 2007).

Anak dalam hal ini adalah karunia dari Allah swt yang harus dirawat dan dibimbing agar proses pertumbuhan dan perkembangan anak dapat tumbuh dan berkembang dengan baik. Di sinilah peran keluarga terkhusus lagi pada ibu balita yang sangat berperan penting dalam proses tumbuh kembang balita. Proses tumbuh anak sangat dipengaruhi oleh bagaimana cara ibu merawat anaknya, seperti memperhatikan kebutuhan sehari-hari anak balita yaitu memilih makanan yang tepat, memberikan pakaian yang bersih, memperhatikan kesehatan dan lain-lain.

Anak adalah amanah yang harus dijaga dan diberikan pendidikan yang sesuai dengan usianya. Selain peran ibu dibutuhkan pula peran seorang ayah sebagai penyelenggara pendidikan dan menanamkan pelajaran agama terhadap anak-anak dan

istri dalam rumah tangga. Selain tubuh yang sehat dan kecerdasan emosionalnya, anak juga memerlukan kecerdasan spiritual. Di mana sedini mungkin anak harus dikenalkan dengan ajaran-ajaran agama Islam sehingga saat dewasa, anak tersebut tidak menjadi sombong akan kecerdasan dan keahlian yang mereka miliki.

Apabila suatu keluarga tidak ditanamkan ajaran agama yang tepat hal ini menjadi tanggung jawab seorang ayah/pemimpin keluarga terhadap anak-anak dan istrinya. Sebagaimana firman Allah swt dalam QS. Al-Taghabun/64:14-15 menjelaskan peringatan bahwa diantara istri-istri dan anak-anakmu ada yang menjadi musuh.

أَتَعْفُوا وَإِنْ فَاحْذَرُوهُمْ لَكُمْ عَدُوًّا وَأَوْلَادِكُمْ أَزْوَاجُكُمْ مِنْ إِبْنَاءِ آمَنُوا الَّذِينَ يَأْتِيهَا  
 وَأَجْرٌ عِنْدَهُ وَاللَّهُ فِتْنَةٌ وَأَوْلَادُكُمْ أَمْوَالُكُمْ إِنَّمَا رِزْقُكُمْ غَفُورٌ اللَّهُ فَإِنَّ تَتَغَفَرُوا وَتَصْفَحُوا

UNIVERSITAS ISLAM NEGERI

عَظِيمٌ

Terjemahnya:

*“Hai orang-orang mukmin, Sesungguhnya di antara isteri-isterimu dan anak-anakmu ada yang menjadi musuh bagimu, Maka berhati-hatilah kamu terhadap mereka dan jika kamu memaafkan dan tidak memarahi serta mengampuni (mereka) Maka Sesungguhnya Allah Maha Pengampun lagi Maha Penyayang”. “Sesungguhnya hartamu dan anak-anakmu hanyalah cobaan (bagimu), dan di sisi Allah-lah pahala yang besar” (Departemen Agama RI, 2012).*

Dalam tafsir Al-Misbah menjelaskan bahwa anak atau istri kadang bagaikan seorang musuh atau benar-benar menjadi musuh, hal ini karena mereka mampu memalingkan suami sebagai pemimpin rumah tangga dari tuntunan agama, menuntut

sesuatu di luar batas kemampuan seorang suami, sehingga berani melanggar semua larangan agama. Rasa kasih sayang dan kebutuhan mereka kepada suami bersifat lahiriyah semata (Quraish S, 2007).

Anak merupakan amanat, rahmat dan anugerah bagi kedua orang tuanya. Begitupun juga sebaliknya, anak juga bisa menjadi bencana, musuh dan fitnah bagi kedua orang tuanya. Oleh karena itu Al-Qur'an telah memberikan peringatan kepada siapa pun yang menjadi orang tua untuk mendidik keluarga dan anak-anaknya, agar selamat di dunia dan di akhirat. Anak yang salah didik mengisyaratkan bahwa kegagalan dalam menanamkan nilai-nilai pendidikan pada diri anak berawal dari kegagalan orang tua dalam mendidik masa kecilnya, dalam lembaga terkecil yaitu keluarga. orang tua seharusnya memberikan perhatian secara dini mengenai masa depan anak-anaknya. Karena kegagalan tersebut sangat berpeluang untuk menjadikan akan tersebut tidak terkontrol dalam segala aspek ketika usia dewasa. Mendidik keluarga dan anak dengan tepat akan menjadi suatu sarana bagi para pemimpin rumah tangga dalam mendapatkan pahala dari Allah swt dan sebaliknya jika seorang pemimpin rumah tangga tidak bertanggung jawab terhadap anak dan istrinya, seperti membimbing dan memenuhi kebutuhannya, hal ini dapat menyeret seorang ayah sekaligus pemimpin keluarganya kedalam neraka.

Kerangka konseptual yang dikemukakan oleh UNICEF yang dikembangkan lebih lanjut oleh Engle et al (1997) dalam Rahmayana (2014) menekankan bahwa tiga komponen makanan - kesehatan - asuhan merupakan faktor-faktor yang berperan dalam menunjang pertumbuhan dan perkembangan anak balita yang optimal. Engle et

al (1997) mengemukakan bahwa pola asuh meliputi 6 hal yaitu : (1) perhatian/dukungan ibu terhadap anak balita, (2) pemberian ASI atau makanan pendamping pada anak balita, (3) rangsangan psikososial terhadap anak balita, (4) persiapan dan penyimpanan makanan, (5) praktek kebersihan atau higiene dan sanitasi lingkungan dan (6) perawatan anak balita dalam keadaan sakit seperti pencarian pelayanan kesehatan. Pemberian ASI dan makanan pendamping pada anak serta persiapan dan penyimpanan makanan tercakup dalam praktek pemberian makan.

#### 1. Praktik Pemberian Makan

Makanan memegang peranan penting dalam tubuh kembang anak, dimana kebutuhan makan anak berbeda dengan orang dewasa. Makanan bagia anak sangat dibutuhkan dalam proses tumbuh kembangnya (*golden age periods*). Pada penelitian sebelumnya diketahui bahwa praktik pemberian makanan memiliki hubungan yang signifikan terhadap kejadian stunting (Desiansi Merlinda Niga, 2016).

Menurut Suhardjo (2005), pemberian makanan pada anak balita bertujuan untuk mendapatkan zat gizi yang diperlukan tubuh dan digunakan oleh tubuh untuk pertumbuhan dan pengaturan faal tubuh. Di samping itu zat gizi yang berperan dalam memelihara dan memulihkan kesehatan serta untuk melaksanakan kegiatan sehari-hari (Endang, 2017).

Pemberian makanan pada anak balita harus diperhatikan baik dari segi jumlah maupun kecukupan zat gizinya. Makanan yang diberikan hendaklah sehat dan bergizi sesuai dengan perintah Allah dalam Al-Quran untuk mengonsumsi makanan

yang halal dan *thoyiiban* (baik) sebagaimana yang disebutkan dalam QS. Al-Baqarah/2:168 berikut ini.

كُم إِنَّهُ الشَّيْطَانِ خُطُوتٍ تَتَّبِعُوا وَلَا طَيِّبًا حَلَالًا إِلَّا الرِّضِ فِي مِمَّا كَلُوا النَّاسُ يَتَأَيُّهَا  
 مُبِينٌ عَدُوًّا

Terjemahnya :

*“Hai sekalian manusia, makanlah yang halal lagi baik dari apa yang terdapat di bumi, dan janganlah kamu mengikuti langkah-langkah syaitan; karena Sesungguhnya syaitan itu adalah musuh yang nyata bagimu” (Departemen Agama RI, 2012).*

Setelah Allah menjelaskan tiada sembah yang hak kecuali Dia dan bahwasanya Dia sendiri yang menciptakan, Dia pun menjelaskan bahwa Dia Maha Pemberi Rezeki bagi seluruh makhluk-Nya. Dalam hal pemberi nikmat, Dia menyebutkan bahwa Dia telah membolehkan manusia untuk memakan segala yang ada dimuka bumi, yaitu makanan yang halal, baik dan bermanfaat bagi dirinya srt a tidak membahayakan bagi tubuh dan akal pikirannya (Tafsir Ibnu Katsir Jilid 1, 2005).

Dalam tafsir al-Azhar disebutkan bahwa maka apabila manusia telah mengatur makan dan minumannya, mencari dari sumber yang halal, bukan dari penipuan, bukan dari apa yang dizaman modern ini dinamai korupsi, maka jiwa akan terpelihara dari apa kekasarannya. Dalam ayat ini tersebut yang halal dan baik. Makanan yang halalialah lawan dari yang haram; yang haram telah pula disebutkan dalam Al-Qur’an, yaitu yang tidak disembelih, daging babi, darah, dan disembelih

untuk berhala. Kalau tidak ada pantang yang demikian, halal dia makan, tetapi hendaklah pula yang baik meskipun halal. Batas-batas yang baik itu tentu dapat dipertimbangkan oleh manusia. Misalnya daging lembu yang sudah disembelih, lalu dimakan saja mentah-mentah. Meskipun halal tapi tidaklah baik (Hamka, 1983 Juzu'2 Hal. 375).

Jadi dalam Al-Qur'an sudah dijelaskan bahwa manusia itu harus memperhatikan makanannya serta memperhatikan kehalalan dan kebajikannya. Karena makanan yang halal belum tentu baik bagi tubuh kita sehingga bagi para ibu yang merupakan ujung tombak pelayanan makanan dalam keluarga harus memberikan perhatian yang khusus terlebih kepada balitanya.

#### a. Pemberian Kolostrum

Kolostrum merupakan cairan pertama kali di sekresi oleh kelenjar mamma. Kolostrum ini berlangsung sekitar 3 sampai 4 hari setelah ASI pertama keluar. Karakteristik kolostrum yaitu cairan yang lebih kental dan berwarna lebih kuning daripada ASI. Kolostrum ini penting bagi bayi karena lebih banyak mengandung zat antibodi dan dapat memberikan perlindungan pada bayi sampai usia 6 bulan yang mempunyai efek menurunkan angka kesakitan (Supariasa, 2012).

Menurut Prasetyono (2009), hendaknya ibu membiarkan bayi menyusui secepat mungkin pada masa setengah jam pertama. Pengisapan dini juga mempercepat produksi ASI dan mempercepat hubungan psikologi antara ibu dan bayi yang baru lahir. Berdasarkan hasil penelitian, diketahui bahwa ibu yang menyusui bayinya lebih awal akan memberikan ASI-nya lebih lama ketimbang ibu yang mulai

menyusui bayinya pada 12 jam setelah kelahiran bayi. Kolostrum yang mengandung banyak zat gizi dan faktor anti infeksi harus diberikan kepada bayi agar ia terlindungi dari infeksi selama beberapa hari pertama setelah kelahirannya. Kebiasaan membuang kolostrum, karena adanya anggapan bahwa kolostrum merupakan susu basi, lalu menggantinya dengan susu formula atau makanan lainnya hendaklah dihindari oleh ibu (Rahmayana, Ibrahim, & Damayati, 2014).

Organisasi Kesehatan Dunia dan UNICEF merekomendasikan tentang menyusui adalah sebagai berikut : inisiasi menyusui dalam satu jam pertama setelah melahirkan, ASI eksklusif selama enam bulan pertamadan dilanjutkan dengan menyusui selama dua tahun atau lebih dengan tepat, bergizi cukup, umur yang sesuai, makanan pendamping ASI responsif dimulai pada bulan keenam (Winny Rambitan, R.B Purba, 2014).

b. Pemberian Air Susu Ibu (ASI)

Anak adalah amanat bagi orang tua, hatinya yang suci bagaikan mutiara yang bagus dan bersih dari setiap kotoran dan goresan (al-Ghazali, 1980). Anak merupakan anugerah dan amanah dari Allah kepada manusia yang menjadi orang tuanya. Oleh karena itu orang tua dan masyarakat bertanggung jawab penuh agar anak dapat tumbuh dan berkembang menjadi manusia yang berguna bagi dirinya sendiri, keluarga, masyarakat, bangsa, negara dan agamanya sesuai dengan tujuan dan kehendak Tuhan.

ASI merupakan makanan yang aman bagi bayi, mempunyai komposisi zat gizi yang seimbang sesuai kebutuhan serta mengandung antibodi yang dapat



melindungi bayi dari serangan penyakit sehingga pemberian ASI dapat menjamin kecukupan gizi, mencegah kesakitan dan kematian pada bayi (Dewi, 2015).

Air Susu Ibu (ASI) sebaiknya diberikan langsung dari ibu kandung balita karena salah satu fungsi pemberian ASI yaitu meningkatkan hubungan emosional antara ibu dan anak. Hal ini juga dijelaskan dalam QS. Qasas/28:12-13 berikut ini.

لَهُ وَهُمْ لَكُمْ يَكْفُلُونَهُ دَبَيْتِ أَهْلِ عَلِيٍّ أَدُلُّكُمْ هَلْ فَقَالَتَ قَبْلُ مِنَ الْمَرَاضِعِ عَلَيْهِ وَحَرَمْنَا ﴿١٢﴾  
 حَقُّ اللَّهِ وَعَدَانٌ وَلِتَعْلَمَ تَحْزَنَ وَلَا عَيْنَهَا تَقْرَى أُمَّه إِلَى فَرَدَدَنَّهُ ﴿١٣﴾ نَصِيحُونَ  
 يَعْلَمُونَ لَا أَكْثَرَهُمْ وَلَكِنْ ﴿١٤﴾

Terjemahnya :

“dan Kami cegah Musa dari menyusui kepada perempuan-perempuan yang mau menyusui(nya) sebelum itu; Maka berkatalah saudara Musa: "Maukah kamu aku tunjukkan kepadamu ahlul bait yang akan memeliharanya untukmu dan mereka dapat Berlaku baik kepadanya?". "Maka Kami kembalikan Musa kepada ibunya, supaya senang hatinya dan tidak berduka cita dan supaya ia mengetahui bahwa janji Allah itu adalah benar, tetapi kebanyakan manusia tidak mengetahuinya”(Departemen Agama RI, 2012).

Dalam tafsir Al-Misbah menguraikan bagaimana Allah mengembalikan Musa ke pangkuan ibunya yakni Allah menjadikan Musa enggan menyusui kepada para wanita yang bersedia menyusukan. Maka, berita tentang penolakan itu tersebar luas. Dari sini, saudara Musa as, itu datang menampakkan diri dan diterima pula sebagai seorang perantara untuk menunjukkan kepada keluarga Fir'aun seseorang yang akan menyusui Musa. Yakni yang menyusukan itu akan memberikan perhatian sepenuhnya tanpa sedikit kekurangan atau pengabaian pun. Hal ini sudah pasti benar

karena yang dimaksud dengan wanita yang menyusukan itu adalah ibu kandung Nabi Musa as sendiri.

ASI merupakan keajaiban. ASI sangat cocok untuk kebutuhan gizi bayi ketimbang susu formula merek terbaik dan termahal sekalipun. Berbahagialah ibu yang mampu menunaikan tugas melahirkan dan menyempurnakannya dengan menyusui sang anak (Indiarti, 2009). Salah satu manfaat ASI yaitu mengakrabkan jalinan kasih sayang ibu dan anaknya secara timbal balik (Adiningsih, 2010).

Dalam mencapai tumbuh kembang yang optimal di dalam Global Strategi for infant and Young Child Feeding WHO/UNICEF merekomendasikan empat hal penting yang harus dilakukan mulai dari bayi yaitu : memberikan ASI kepada bayi dalam 30 menit setelah bayi lahir, memberikan hanya ASI saja atau pemberian ASI secara eksklusif sejak lahir sampai bayi berumur 6 bulan, memberikan Makanan Pendamping ASI (MP-ASI) sejak berusia 6 bulan sampai 24 bulan dan meneruskan pemberian ASI sampai berusia 24 bulan atau lebih (Kemenkes RI, 2013).

Dalam Islam telah dijelaskan dengan lengkap dan tegas mengenai perintah menyusui. Hal ini terdapat dalam QS. Al-Baqarah/2:233 berikut ini.

.....الرَّضَاعَةَ يُتِمُّ أَنْ أَرَادَ لِمَنْ كَامِلَيْنِ حَوْلَيْنِ أَوْلَادَهُنَّ يَرْضَعْنَ وَالْوَالِدَاتُ ۖ

Terjemahnya :

*“Para ibu hendaklah menyusukan anak-anaknya selama dua tahun penuh, Yaitu bagi yang ingin menyempurnakan penyusuan.....” (Departemen Agama RI, 2012).*

Dalam tafsir Al-Azhar dikatakan bahwa ayat ini memberi petunjuk tentang kewajiban dan tanggungjawab seorang ibu. Bukanlah ayat ini semata-mata cerita, bahwa seorang ibu menyusukan anak, bahkan binatang-binatang yang membesarkan anaknya dengan air susupun tidak meyerahkan kepada induk yang lain buat menyusukan anaknya, dan kalau penyusuan disia-siakan, berdoalah dihadapan Allah. Ayat ini bertemu pula apa yang diakui oleh ilmu kesehatan modern, bahwasanya air susu ibu baik dari segala air susu yang lain. Disebut pula disini bahwa masa pengasuhan menyusukan itu, yang sebaik-baiknya disempurnakan dua tahun (Hamka, 1983 juzu'2).

Demikian pula dalam tafsir Ibnu Katsir dikatakan bahwa ayat ini adalah bimbingan Allah Ta'ala bagi para ibu supaya mereka menyusui anak-anaknya dengan sempurna, yaitu dua tahun penuh. Dan setelah itu tidak ada lagi penyusuan (Tafsir Ibnu Katsir, 2005 Jilid 1-4 Hal.468).

Menurut Indarti (2009), di lihat dari aspek apapun, ASI merupakan keajaiban. ASI sangat cocok untuk kebutuhan gizi bayi ketimbang susu formula merek terbaik dan termahal sekalipun. Dengan kelebihan ASI yang begitu banyak, maka bayi dianjurkan mengonsumsi ASI secara eksklusif selama 4-6 bulan. Yang dimaksudkan ASI eksklusif berarti memberikan hanya ASI saja kepada si kecil tanpa tambahan cairan lain seperti susu formula, jeruk, madu, air putih, air teh, maupun makanan lain seperti pisang, bubur, susu, nasi tim dan lain-lain (Rahmayana et al., 2014).

Menurut Adiningsih (2010), pemberian ASI dilanjutkan sampai anak berumur 24 bulan. Manfaatnya adalah untuk membantu tumbuh kembang anak, mempertahankan dan meningkatkan daya tahan tubuh anak terhadap penyakit infeksi, serta mengakrabkan jalinan kasih sayang ibu dan anaknya secara timbal balik (Rahmayana et al., 2014).

c. Pemberian Makanan Pendamping ASI (MP-ASI)

Setelah bayi berumur 6 bulan, maka untuk memenuhi kebutuhan gizi demi pertumbuhan dan perkembangannya diperlukan makanan pendamping air susu ibu (MP-ASI). Makanan pendamping ASI yang baik adalah dari bahan makanan segar, seperti tempe, kacang-kacangan, telur ayam, hati ayam, ikan, sayur mayur dan buah-buahan. Jenis-jenis MP-ASI yang dapat diberikan adalah (Proverawati dan Wati, 2011):

- 1) Makanan saring adalah makanan yang dihancurkan atau disaring tampak kurang merata dan bentuknya lebih kasar dari makanan lumat halus, contoh: bubur susu, bubur sumsum, pisang saring/dikerok, pepaya saring, tomat saring, nasi tim saring dan lain-lain.
- 2) Makanan lunak adalah makanan yang dimasak dengan banyak air dan tampak berair, contoh: bubur nasi, bubur ayam, nasi tim, kentang puri dan lain-lain.

- 3) Makanan padat adalah makanan lunak yang tidak nampak berair dan biasanya disebut makanan keluarga, contoh: lontong, nasi tim, kentang rebus, biskuit dan lain-lain.

Menurut Maseko dan Ogawa (2012), pada usia 6 bulan, selain ASI bayi mulai bisa diberi makanan pendamping ASI, karena pada usia itu bayi sudah mempunyai refleks mengunyah dengan pencernaan yang lebih kuat. Dalam pemberian makanan bayi perlu diperhatikan ketepatan waktu pemberian, frekuensi, jenis, jumlah bahan makanan, dan cara pembuatannya. Adanya kebiasaan pemberian makanan bayi yang tidak tepat, antara lain : pemberian makanan yang terlalu dini atau terlambat, makanan yang diberikan tidak cukup dan frekuensi yang kurang (Sakti, Hadju, & Rochimiwati, 2013).

World Health Organization merekomendasikan pemberian ASI eksklusif 6 bulan pertama kehidupan dan dilanjutkan dengan pengenalan MP-ASI dengan terus memberikan ASI sampai usia 2 tahun (WHO, 2010). Menurut Gibson et al (2008), pada anak usia 6-23 bulan, selain ASI bayi mulai bisa diberi makanan pendamping ASI, karena pada usia itu bayi sudah mempunyai refleks mengunyah dengan pencernaan yang lebih kuat. Dalam pemberian makanan bayi perlu diperhatikan ketepatan waktu pemberian, frekuensi, jenis, jumlah bahan makanan, dan cara pembuatannya(Sakti et al., 2013).

Pemberian makanan setelah bayi berumur 6 bulan memberikan perlindungan besar dari berbagai penyakit. Hal ini disebabkan sistem imun bayi <6 bulan belum

sempurna. Pemberian MP-ASI dini sama saja dengan membuka pintu gerbang masuknya berbagai jenis kuman. Belum lagi jika tidak disajikan higienis. Hasil riset terakhir dari peneliti di Indonesia menunjukkan bahwa bayi yang mendapatkan MP-ASI sebelum ia 6 bulan, lebih banyak terserang diare, sembelit, batuk pilek, dan panas dibandingkan bayi yang hanya mendapatkan ASI eksklusif (Rahmayana et al., 2014).

Sesuai dengan bertambahnya umur bayi, perkembangan dan kemampuan bayi menerima makanan, maka makanan bayi atau anak umur 0-24 bulan dibagi menjadi 4 tahap yaitu (Mufida, Widyaningsih, & Maligan, 2015):

- 1) Makanan bayi umur 0-6 bulan
  - a) Hanya diberi ASI saja (ASI eksklusif), kontak fisik dan hisapan bayi akan merangsang produksi ASI terutama pada 30 menit pertama setelah lahir. Pada periode ini dengan hanya memberikan ASI sudah dapat memenuhi kebutuhan gizi bayi. ASI adalah makanan terbaik untuk bayi. Menyusui sangat baik untuk bayi dan ibu karena dengan menyusui akan terbina hubungan kasih sayang antara ibu dan anak.
  - b) Berikan Kolostrum, kolostrum adalah ASI yang keluar pada hari-hari pertama, kental dan berwarna kekuning-kuningan. Kolostrum mengandung zat-zat gizi dan zat kekebalan yang tinggi.

- c) Berikan ASI dari kedua payudara, Berikan ASI dari satu payudara sampai kosong, kemudian pindah ke payudara lainnya. ASI diberikan 8-10 kali setiap hari.
- 2) Makanan bayi umur 6-9 bulan
- a) Pemberian ASI diteruskan
- b) Pada umur 10 bulan bayi mulai diperkenalkan dengan makanan keluarga secara bertahap, karena merupakan makanan peralihan ke makanan keluarga.
- c) Berikan makanan selingan 1 kali sehari, seperti bubur kacang hijau, buah dan lain-lain.
- d) Bayi perlu diperkenalkan dengan beraneka ragam bahan makanan, seperti lauk pauk dan sayuran secara bergantian.
- 3) Makanan bayi umur 12-24 bulan
- a) Pemberian ASI diteruskan. Pada periode umur ini jumlah ASI sudah berkurang, tetapi merupakan sumber zat gizi yang berkualitas tinggi.
- b) Pemberian MP-ASI atau makanan keluarga sekurang-kurangnya 3 kali sehari dengan porsi separuh makanan orang dewasa setiap kali makan. Di samping itu tetap berikan makanan selingan 2 kali sehari.
- c) Variasi makanan diperhatikan dengan menggunakan padanan bahan makanan. Misalnya nasi diganti dengan mie, bihun, roti, kentang dan lain-lain. Hati ayam seperti dengan telur, tahu, tempe, dan ikan. Bayam diganti dengan kangkung, wortel dan tomat. Bubur susu diganti dengan bubur kacang hijau, bubur sum-sum, biskuit dan lain-lain.

d) Menyapih anak harus bertahap, jangan lakukan secara tiba-tiba. Kurangi frekuensi pemberian ASI sedikit demi sedikit.

d. Persiapan dan Penyimpanan Makanan

Persiapan dan penyimpanan makanan perlu diperhatikan faktor kebersihannya. Makanan yang kurang bersih akan mengakibatkan timbulnya suatu penyakit. Persiapan makanan perlu diperhatikan saat mengolah bahan makanannya. Proses pengolahan dan pemsakan bahan makanan banyak berpengaruh terhadap kandungan gizi terutama pada vitamin dan mineral (Supariasa, 2012).

Bahan makanan yang terlalu matang dapat menghilangkan atau merusak kadar gizi yang ada didalamnya sedangkan saat memotong, mencuci dan mengupas juga perlu diperhatikan karena kadar gizi berada dibahan makanan tersebut dapat hilang. Tingkat kerusakan mekanis pada bahan makanan seperti sayuran seperti tergencet, terbentur, dan teriris akan menyebabkan bahan makanan tersebut kehilangan vitamin dan mineral (Rahmayana et al., 2014).

Pada saat mempersiapkan makanan, kebersihan makanan perlu mendapat perhatian khusus. Makanan yang kurang bersih dan sudah tercemar dapat menyebabkan diare dan cacingan pada anak. Begitu juga dengan si pembuat makanan dan peralatan yang dipakai seperti sendok, mangkok, gelas, piring dan sebagainya sangat menentukan bersih tidaknya makanan. Hal-hal yang perlu diperhatikan dalam memepersiapkan dan menyimpan makanan adalah (Rahmayana et al., 2014):

1) Siapkan makanan dalam makanan dalam keadaan bersih, hidari pencemaran dari debu dan binatang.



- 2) Alat makan dan alat memasak harus bersih.
- 3) Ibu atau anggota keluarga yang memeberikan makanan harus mencuci tangan dengan sabun sebelum memberi makanan.
- 4) Makanan selingan sebaiknya dibuat sendiri.

### 3. Rangsangan Psikososial

Keluarga mempunyai 5 fungsi yaitu fungsi afektif, sosialisasi dan penempatan sosial, perawatan kesehatan, reproduksi san ekonomi. Keluarga berperan dan menjadi faktor kunci dalam menentukan tindakan yang tepat untuk mengatasi masalah-masalah kesehatan anggota keluarga (Siti Zulaekah, Setiyo Purwanto, 2014).

Menurut Lubis (2008), ibu sebagai tokoh sentral dan sangat penting untuk melaksanakan kehidupan khususnya pada balita. Anak masih membutuhkan bimbingan seorang ibu dalam memilih makanan agar pertumbuhan tidak terganggu. Bentuk perhatian/dukungan ibu terhadap anak meliputi perhatian ketika anak makan dan sikap orangtua dalam memberi makan (Vicka Lourine Rapar, Sefti Rompas, 2014).

Proses tumbuh kembang bayi dan balita merupakan masa yang penting dalam perkembangan selanjutnya. Peran keluarga dalam bidang kesehatan dan dukungan sosial berkontribusi bagi balita dalam menjalani proses tumbuh kembang secara normal dan wajar sehingga tidak ada penyimpangan (Suryanto, Purwandari H, 2014).

Penelitian yang dilakukan oleh Zeitlin dkk (1990) yang meneliti anak-anak balita yang tetap tumbuh dan berkembang dengan baik dalam keterbatasan

lingkungan dimana sebagian besar anak balita lainnya mengalami kekurangan gizi. Dalam penelitian tersebut terungkap bahwa kondisi dan asuhan psikososial seperti keterikatan antara ibu dan anak balita merupakan salah satu faktor penting yang menjelaskan mengapa anak-anak balita tersebut tumbuh dan berkembang dengan baik. Menurut Engle (1997), diperkirakan bahwa kondisi psikososial yang buruk dapat berpengaruh negatif terhadap penggunaan zat gizi di dalam tubuh, sebaliknya kondisi psikososial yang baik akan merangsang hormon pertumbuhan sekaligus merangsang anak balita untuk melatih organ-organ perkembangannya. Selain itu, asuhan psikososial yang baik berkaitan erat dengan asuhan gizi dan kesehatan yang baik pula sehingga secara tidak langsung berpengaruh positif terhadap status gizi, pertumbuhan dan perkembangan (Iqbal, 2014).

#### 4. Praktik Kebersihan/Higiene dan Sanitasi Lingkungan

Lingkungan merupakan faktor yang mempengaruhi proses tumbuh kembang anak. Peran orang tua dalam membantu proses pertumbuhan dan perkembangan anak adalah dengan membentuk kebersihan diri dan sanitasi lingkungan yang baik. Oleh karena itu, perlu dilatih untuk mengembangkan sifat-sifat sehat seperti mandi 2 kali sehari, cuci tangan sebelum dan sesudah tidur, menyikat gigi sebelum tidur, membuang sampah pada tempatnya, buang air kecil di WC dan sebagainya (Rahmayana et al., 2014).

Kebersihan adalah upaya manusia untuk memelihara diri dan lingkungannya dari segala yang kotor dan keji dalam rangka mewujudkan dan melestarikan kehidupan yang sehat dan nyaman. Kebersihan merupakan syarat bagi terwujudnya

kesehatan dan sehat adalah salah satu faktor yang dapat memberikan kebahagiaan. Sebaliknya, kotor tidak hanya merusak keindahan tapi memberikan penderitaan (Endang, 2017).

Kebersihan diri merupakan hal yang sangat penting karena lingkungan terkait dengan agen penyebab terjadinya penyakit, seperti diare, dan demam berdarah (Dahlia, 2012 dalam Endang, 2017). Salah satu kebiasaan yang bersih seperti mencuci tangan dengan sabun sebelum makan dan setelah buang air besar, telah menjadi fokus kampanye WHO untuk mengurangi timbulnya penyakit-penyakit diare.

Dalam islam telah lebih jauh dijelaskan tentang kebersihan sebagaimana yang disebutkan dalam QS. Al-Baqarah/2:222 berikut ini.

.....الْمُتَطَهِّرِينَ وَحُبُّ التَّوَّابِينَ حُبُّ اللَّهِ إِنَّ

Terjemahnya :

“.....*Sesungguhnya Allah menyukai orang-orang yang bertaubat dan menyukai orang-orang yang menyucikan diri*”(Departemen Agama RI, 2012).

Dalam tafsir Al-Misbah disebutkan bahwa bertaubat adalah menyucikan diri dari kotoran batin, sedang menyucikan diri dari kotoran lahir adalah mandi atau berwudhu. Demikianlah penjelasan penyucian jasmani dan ruhani digabung pada ayat ini (Sihab, 2002 Vol. 1 Hal. 582).

Dari ayat yang telah dijelaskan mengenai pentingnya bersuci sehingga kita sebagai umat muslim harus memperhatikan kebersihan pribadi, khususnya pada ibu yang mengasuh balitanya.

Hal ini juga telah dijelaskan dalam sebuah hadist Riwayat Tirmidzi bagaimana Allah mencintai kebersihan.

عَنْ سَعْدِ بْنِ أَبِي وَقَّاصٍ عَنْ أَبِيهِ عَنِ النَّبِيِّ صَلَّى اللَّهُ عَلَيْهِ وَسَلَّمَ إِنَّ اللَّهَ طَيِّبٌ يُحِبُّ الطَّيِّبَ نَظِيفٌ يُحِبُّ  
النَّظَافَةَ كَرِيمٌ يُحِبُّ الْكَرَمَ جَوَادٌ يُحِبُّ الْجَوَادَ فَتَنَظَّفُوا أَفْتَيْتَكُمْ

Artinya :

“*Sesungguhnya Allah itu baik, mencintai kebaikan, bahwasanya Allah itu bersih, menyukai kebersihan, Dia Maha Mulia yang menyukai kemuliaan, Dia Maha Indah menyukai keindahan, karena itu bersihkan tempat-tempatmu*” (HR. Tirmidzi: 2723).

Hadits di atas menjelaskan bahwa Allah SWT adalah Dzat yang Maha Baik, Maha Suci, dan Maha Indah. Dia mencintai kebaikan, kesucian, kemuliaan, dan keindahan. Agar kita dicintai Allah maka hendaknya kita harus senantiasa berbuat kebajikan, menjaga kesucian (kebersihan lahir dan batin), mengagungkan Allah SWT dan berbuat kemuliaan terhadap sesama manusia dan menjadikan tempat tinggal dan lingkungannya terlihat teratur, tertib dan indah. Sebagaimana hadits diatas menjelaskan bahwa “*Dia Maha Indah menyukai keindahan, karena itu bersihkan tempat-tempatmu*”. Kesehatan anak terutama sangat dipengaruhi oleh perilaku masyarakat disekitarnya. Bagaimana mereka mengelola lingkungan hidupnya, jadi status kesesehatan lingkungan sangat menentukan kesehatan anak balita, terutama karena anak balita melewati sebagian besar waktunya didalam lingkungan tersebut.

WHO menulis bahwa keluarga sebagai “*Primary Social Agent*” dalam promosi kesehatan atau penelitian-penelitian keluarga/kesehatan sangat dipengaruhi

perilaku kesehatan dan bahwa pendekatan melalui keluarga (*Family Centered Approach*) merupakan cara yang paling efektif dan efisien untuk mencapai tujuan kesehatan untuk semua orang (*Health for all*) pada tahun 2000. Cara hidup (*life style*) yang sehat biasanya dikembangkan, dibudayakan atau diubah di lingkungan keluarga. Perilaku hidup sehat orang tua sangat menentukan apakah seorang anak/remaja akan berperilaku sehat dan dukungan keluarga sangat menentukan apakah seseorang individu (anggota keluarga) mampu merubah cara hidupnya (Setiono K, 2011).

Rumah adalah salah satu persyaratan pokok bagi kehidupan manusia. Rumah sehat harus mempunyai fasilitas-fasilitas seperti penyediaan air bersih yang cukup, pembuangan tinja, pembuangan air limbah (air bekas), pembuangan sampah, fasilitas dapur, dan ruang berkumpul keluarga. Di samping fasilitas-fasilitas tersebut, ada fasilitas yang perlu di adakan tersendiri untuk rumah pedesaan yakni gudang dan kandang ternak (Notoatmodjo S, 2007).

Widaninggar (2003) menyatakan kondisi lingkungan anak balita harus benar-benar diperhatikan agar tidak merusak kesehatan. Hal-hal yang perlu diperhatikan berkaitan dengan rumah dan lingkungan adalah bangunan rumah, kebutuhan ruang (bermain anak balita), pergantian udara, sinar matahari, penerangan, air bersih, pembuangan sampah/limbah, kamar mandi dan jamban/WC dan halaman rumah. Kebersihan perorangan maupun kebersihan lingkungan memegang peranan penting bagi tumbuh kembang anak balita. Kebersihan perorangan yang kurang akan memudahkan terjadinya penyakit-penyakit kulit dan saluran pencernaan seperti diare dan cacangan. Sedangkan kebersihan lingkungan erat hubungannya dengan penyakit

saluran pernafasan, saluran pencernaan, serta penyakit akibat vektor. Oleh karena itu penting membuat lingkungan menjadi layak untuk tumbuh kembang balita sehingga meningkatkan rasa aman bagi ibu atau pengasuh anak balita dalam menyediakan kesempatan bagi balitanya untuk mengeksplorasi lingkungan (Iqbal, 2014).

Malnutrisi merupakan masalah ekologi sebagai hasil yang saling mempengaruhi dan interaksi beberapa faktor fisik, biologi dan lingkungan budaya. Keadaan sanitasi lingkungan yang kurang baik memungkinkan terjadinya berbagai jenis penyakit antara lain diare, kecacingan dan infeksi saluran pencernaan. Apabila anak menderita infeksi saluran pernafasan, penyerapan zat-zat gizi akan terganggu yang menyebabkan terjadinya kekurangan zat gizi. Seseorang kekurangan zat gizi akan mudah terserang penyakit, dan pertumbuhan akan terganggu (Supariasa, 2012).

a. Penyediaan Air Bersih

Air sangat penting bagi kehidupan manusia. Dalam tubuh manusia itu sendiri sebagian besar terdiri dari air. Tubuh orang dewasa, sekitar 55-60% berat badan terdiri dari air, untuk anak-anak sekitar 65% dan untuk bayi sekitar 80%. Di antara kegunaan-kegunaan air yang penting adalah kebutuhan untuk minum. Oleh karena itu, untuk keperluan minum (termasuk untuk masak) air harus mempunyai persyaratan khusus agar air tersebut tidak menimbulkan penyakit bagi manusia (Notoatmodjo S, 2007).

Air dan sanitasi adalah hal utama di dalam proses pembangunan. Hal ini berkaitan dengan kesehatan, nutrisi, pendidikan, lingkungan, serta pengurangan kemiskinan. Ketidaktepatan dalam pengelolaan air dan akses terhadap air bersih

dan sanitasi, mengakibatkan masalah kemiskinan tidak akan teratasi dan rakyat miskin semakin menderita(Cahyani, 2013).

#### 1) Air Bersih dan Air Layak Minum

Mengonsumsi air layak minum merupakan syarat mutlak bagi manusia agar dapat melanjutkan hidupnya. Air bersih dan air layak minum merupakan dua hal yang berbeda. Tidak semua air bersih layak untuk diminum. Tapi, air yang layak minum dipastikan merupakan air bersih. Air bersih secara fisik belum tentu sehat. Secara umum air dikatakan bersih jika air itu jernih, tidak berasa, tidak berbau, tidak mengandung zat-zat dan organisme yang berbahaya. Namun syarat tersebut belum cukup menghindarkan kita dari penyakit karena air. Air bersih yang terutama akan digunakan sebagai air minum harus memenuhi syarat-syarat tertentu sebagai berikut:

- a) Syarat fisik, yaitu tidak berwarna, tidak berasa, dan tidak bau, jernih dengan suhu di bawah suhu udara sehingga terasa nyaman.
- b) Syarat kimia, yaitu memiliki PH netral, kandungan mineral-mineralnya terbatas, dan tidak mengandung zat kimia atau mineral yang berbahaya misalnya CO<sub>2</sub>, H<sub>2</sub>S, NH<sub>4</sub>, dan sebagainya.
- c) Syarat bakteriologis, yaitu tidak mengandung bakteri penyebab penyakit (patogen) yang melampaui batas yang di ijin.

#### 2) Sumber-sumber Air

Sumber dan asal air banyak sekali, diantaranya: air hujan dan embun, air permukaan tanah, dan air tanah.

### 3) Pengolahan Air

Untuk mendapatkan air sehat, perlu dilakukan serangkaian proses pengolahan (*water treatment*). Perusahaan Air Minum (PAM /PDAM) mempunyai mekanisme sendiri untuk pengolahan air sehingga siap dimasak, yaitu lewat sedimentasi dan filtrasi. Ada beberapa cara yang dapat dilakukan untuk mengolah air dengan cara mudah dan murah yaitu: merebus air, solar disinfection (Sodis), klorinasi, filter keramik.

### 4) Air Minum Dalam Kemasan (AMDK)

Air minum dalam kemasan merupakan air minum yang mengalami proses panjang dalam pengolahannya. Dari pengolahan tersebut diperoleh air sehat siap minum tanpa harus dimasak terlebih dahulu. Tidak semua AMDK layak dikonsumsi, karena kesalahan dalam proses penyimpanan dan distribusi. Berikut ini cara-cara memilih AMDK yang aman.

- a) Telitilah penampilan fisik air minum dalam kemasan, masih bagus atau tidak.
- b) Pastikan tidak ada semacam lendir di dalamnya, sebab ini merupakan indikasi tercemar atau tidaknya sebuah produk air dalam kemasan.
- c) Periksa tanggal kadaluarsanya.
- d) Pilihlah produk yang mencantumkan label *ingredient*. Dari label tersebut kita akan mengetahui kandungan-kandungan dalam air kemasan tersebut.

### 5) MCK (Mandi Cuci Kakus)



MCK merupakan salah satu fasilitas kebersihan yang digunakan untuk keperluan mandi, cuci, dan buang air (Departemen Pekerjaan Umum, 2002), MCK terdiri dari :

a) Kamar Mandi

Meliputi lantai luasnya minimal  $1,2 \text{ m}^2$  ( $1,0 \text{ m} \times 1,2 \text{ m}$ ) dan dibuat tidak licin dengan kemiringan kearah lubang tempat pembuangan kurang lebih 1 %. Pintu, ukuran; lebar 0,6 – 0,8 m dan tinggi minimal 1,8 m. Bak mandi/bak penampung air untuk mandi dilengkapi gayung. Bilik harus diberi atap (Departemen Pekerjaan Umum, 2008).

b) Sarana Tempat Cuci

Luas lantai minimal  $2,40 \text{ m}^2$  ( $1,20 \text{ m} \times 2,0 \text{ m}$ ) dan dibuat tidak licin dengan kemiringan lebih dari 1 %. Tempat menggilas pakaian dilakukan dengan jongkok atau berdiri, tinggi tempat menggilas pakaian dengan cara berdiri 0,75 m di atas lantai dengan ukuran sekurang-kurangnya  $0,60 \text{ m} \times 0,8 \text{ m}$  (Departemen Pekerjaan Umum, 2008).

c) Kakus/Jamban

Jamban keluarga didefinisikan suatu bangunan yang diperlukan untuk membuang tinja/kotoran manusia bagi keluarga. Penyediaan sarana pembuangan kotoran manusia atau tinja (kakus/jamban) adalah bagian dari usaha sanitasi yang cukup penting perannya, khususnya dalam usaha pencegahan penularan penyakit saluran pencernaan. Ditinjau dari sudut kesehatan lingkungan, maka pembuangan

kotoran yang tidak saniter akan dapat mencemari lingkungan, terutama dalam mencemari tanah dan sumber air (Soeparman, 2002).

Jamban keluarga sehat adalah jamban yang memenuhi syarat-syarat yaitu Tidak mencemari sumber air minum, letak lubang penampung berjarak 10-15 meter dari sumber air bersih, tidak berbau tinja tidak dapat dijamah oleh serangga maupun tikus, cukup luas dan landai/miring kearah lubang jongkok sehingga tidak mencemari tanah sekitarnya, mudah dibersihkan dan aman penggunaanya, dilengkapi dinding dan atap pelindung, cukup penerangan, lantai kedap air, ventilasi cukup baik, tersedia air dan alat pembersih (Depkes RI, 2004).

Jarak aman antara lubang kakus dengan sumber air minum dipengaruhi oleh berbagai faktor antara lain (Chandra, 2007) :

- (1) Topografi tanah : Topografi tanah dipengaruhi oleh kondisi permukaan tanah dan sudut kemiringan tanah.
- (2) Faktor hidrologi : yang termasuk dalam faktor hidrologi antara lain Kedalaman air tanah, Arah dan kecepatan aliran tanah, Lapisan tanah yang berbatu dan berpasir. Pada lapisan jenis ini diperlukan jarak yang lebih jauh dibandingkan dengan jarak yang diperlukan untuk daerah yang lapisan tanahnya terbentuk dari tanah liat.
- (3) Faktor iklim : di daerah yang curah hujannya tinggi, jarak sumur harus lebih jauh dari kakus.
- (4) Jenis mikroorganismenya : Karakteristik beberapa mikroorganismenya ini antara lain dapat disebutkan bahwa bakteri patogen lebih tahan pada tanah

basah dan lembab. Cacing dapat bertahan pada tanah yang lembab dan basah selama 5 bulan, sedangkan pada tanah yang kering dapat bertahan selama 1 bulan.

- (5) Faktor Kebudayaan : Terdapat kebiasaan masyarakat yang membuat sumur tanpa dilengkapi dengan dinding sumur.
- (6) Frekuensi Pemompaan : Akibat makin banyaknya air sumur yang diambil untuk keperluan orang banyak, laju aliran tanah menjadi lebih cepat untuk mengisi kekosongan (Chandra, 2007).

Jamban berfungsi sebagai pengisolasi tinja dari lingkungan. Jamban yang baik dan memenuhi syarat kesehatan akan menjamin beberapa hal, yaitu melindungi kesehatan masyarakat dari penyakit, melindungi dari gangguan bau dan penggunaan sarana yang aman, bukan tempat berkembangbiakan serangga sebagai vektor penyakit dan melindungi pencemaran pada penyediaan air bersih dan lingkungan.

Jamban hendaknya selalu dijaga dan dipelihara dengan baik. Adapun cara pemeliharaan yang baik menurut Depkes RI, 2004 adalah rumah jamban dalam keadaan baik, tersedia alat pembersih, air selalu tersedia dalam bak atau dalam ember dan lantai jamban diusahakan selalu bersih dan tidak licin, sehingga tidak membahayakan pemakai.

## 6) Pengelolaan Limbah Rumah Tangga

Limbah rumah tangga adalah limbah yang berasal dari dapur, kamar mandi, cucian, limbah bekas industri rumah tangga dan kotoran manusia. Berdasarkan sifat fisiknya, limbah atau sampah dibedakan menjadi dua yaitu limbah padat dan limbah cair (Cahyani, 2013).

a) Limbah padat atau limbah sampah

Limbah padat atau sampah padat pada umumnya merupakan limbah yang bentuknya padat sehingga lebih mudah untuk ditangani (dikumpulkan dan dibuang). Ada dua jenis pengelolaan sampah rumah tangga yaitu *garbage* dan *rubbish*. *Garbage* merupakan sisa pengolahan atau sisa makanan yang dapat membusuk. *Rubbish* merupakan sampah yang tidak dapat membusuk misalnya pecahan gelas, kaca, plastik, atau logam.

1. Menangani Sampah

Sebenarnya menangani masalah sampah adalah hal yang mudah, jika terdapat pengelolaan yang benar dan kesadaran dari masyarakat. Jika terdapat pekarangan yang luas dan jarak antar rumah berjauhan, sampah dapat ditangani dengan cara dikumpulkan dalam keranjang sampah lalu dibuang ke dalam lubang yang dibuat di kebun atau pekarangan. Tetapi jika lahan tidak ada, pengolahan dapat di mulai dari penyimpanan sampah, pengumpulan sampah, dan pembuangan sampah akhir (dikenal dengan 3P).

2. Pembuatan Bak Sampah

Bak sampah merupakan tempat pembuangan sampah sementara yang harus ada setiap rumah. Bak sampah dapat dipakai untuk membuang kotoran seperti daun, plastik, kertas. Sampah dari kompleks perumahan biasanya diambil dengan gerobak sampah /truk sampah dan dibuang ke tempat pembuangan akhir.

b) Limbah atau sampah cair

Limbah atau sampah cair biasanya disebut dengan air limbah. Berdasarkan sifat fisik, zat pengotor dalam limbah dibedakan menjadi tiga yaitu pengotor padat seperti sisa makanan, lumpur dan sebagainya, pengotor cair seperti limbah cucian dan limbah rumah tangga dan pengotor gas seperti limbah buangan kimia.

Berdasarkan sifat kimianya, jenis pengotor dibedakan menjadi dua, yaitu pengotor dari bahan-bahan organik atau bahan-bahan yang mudah terurai oleh pengurai seperti bakteri, jamur, dan sebagainya dan pengotor dari bahan-bahan anorganik yaitu bahan-bahan yang tidak mudah terurai seperti bahan-bahan kimiawi baik sintetik maupun nonsintetik.

5. Pemanfaatan Pelayanan Kesehatan

Kesehatan adalah hak asasi setiap manusia. Salah satu upaya untuk mewujudkan tujuan bangsa Indonesia menciptakan generasi-generasi yang cerdas adalah dengan memberikan pelayanan kesehatan yang terbaik, karena kesehatan pun menjadi tolak ukur maju atau tidaknya suatu negara. Dalam mencapai tujuan pembangunan nasional, perlu dilakukan upaya peningkatan kualitas penduduk sebagai sumber daya manusia dilihat dari berbagai aspek yang salah satunya aspek kesehatan (Syamsi, 2017).

Status kesehatan merupakan salah satu aspek pola asuh yang dapat mempengaruhi status gizi anak kearah yang lebih baik. Status kesehatan adalah hal-hal yang dilakukan untuk menjaga status gizi anak, menjauhkan dan menghindarkan penyakit serta yang dapat menyebabkan turunnya keadaan kesehatan anak. Status kesehatan ini meliputi hal pengobatan penyakit pada anak apabila anak menderita sakit dan tindakan pencegahan terhadap penyakit sehingga anak tidak sampai terjangkit penyakit. Status kesehatan anak dapat ditempuh dengan cara memperhatikan keadaan gizi anak, kelengkapan imunisasinya, kebersihan diri anak dan lingkungan dimana anak berada, serta upaya ibu dalam hal mencari pengobatan terhadap anak apabila anak sakit. Jika anak sakit hendaknya ibu membawanya ketempat pelayanan kesehatan seperti rumah sakit, puskesmas, klinik dan lain-lain (Rahmayana et al., 2014).

Pelayanan kesehatan adalah akses atau keterjangkauan anak dan keluarga terhadap upaya pencegahan penyakit dan pemeliharaan kesehatan seperti imunisasi, pemeriksaan kehamilan, pertolongan persalinan, penimbangan anak, penyuluhan kesehatan dan gizi serta sarana kesehatan yang baik seperti Posyandu, Puskesmas, praktik Bidan atau Dokter, Rumah Sakit dan persediaan air bersih (Ayu, 2008 dalam Endang, 2017).

Kementerian Kesehatan Indonesia merekomendasikan komponen-komponen pelayanan antenatal yang berkualitas sebagai berikut: pengukuran tinggi badan dan berat badan, pengukuran tekanan darah, tablet zat besi, imunisasi tetanus toksoid,

pemeriksaan perut, pengetesan sampel darah dan urin dan informasi tentang tanda-tanda komplikasi kehamilan.

Imunisasi merupakan suatu usaha memberikan kekebalan pada bayi dan anak dengan memasukkan vaksin kedalam tubuh agar tubuh membuat zat anti untuk mencegah terhadap penyakit tertentu. Sedangkan vaksin adalah bahan yang dipaki untuk merangsang pembentukan zat anti yang dimasukkan kedalam tubuh melalui suntikan seperti vaksin BCG, DPT, Campak dan melalui mulut seperti vaksin polio. Tujuan diberikannya imunisasi adalah diharapkan anak menjadi kebal terhadap penyakit sehingga dapat menurunkan angka morbiditas dan mortalitas serta dapat mengurangi kecatatan akibat penyakit tertentu (Rahmayana et al., 2014).

#### **D. Tinjauan Umum Tentang Metode Penilaian Status Gizi**

Status gizi adalah ekspresi dari keadaan keseimbangan dalam bentuk variabel tertentu, atau perwujudan dan *nutriture* dalam bentuk variabel tertentu. Keadaan gizi merupakan keseimbangan antara konsumsi, penyerapan zat gizi dan penggunaan zat gizi tersebut, atau keadaan fisiologik akibat tersedianya zat gizi dalam seluler tubuh (Supariasa, 2012).

Penilaian status gizi balita yang paling sering dilakukan adalah dengan cara penilaian antropometri. Secara umum antropometri berhubungan dengan berbagai macam pengukuran dimensi tubuh dan komposisi tubuh dari berbagai tingkat umur dan tingkat gizi. Antropometri digunakan untuk melihat ketidakseimbangan asupan protein dan energi (Albiner, 2010).

## 1. Antropometri

Antropometri berasal dari kata *anthropos* dan *metros*. *Anthropos* artinya tubuh dan *metros* artinya ukuran. Jadi antropometri adalah ukuran tubuh. Dari definisi tersebut di atas dapat ditarik pengertian bahwa antropometri gizi adalah berhubungan dengan berbagai macam pengukuran dimensi tubuh dan komposisi tubuh dari berbagai tingkat umur dan tingkat gizi (Supriasa, 2012). Beberapa indeks antropometri yang sering digunakan adalah Berat Badan menurut Umur (BB/U), Tinggi Badan menurut Umur (TB/U), dan Berat Badan menurut Tinggi Badan (TB/BB) yang dinyatakan dengan standar deviasi unit z (z score).

## 2. Ukuran Antropometri

### a. Umur

Faktor umur sangat penting dalam menentukan status gizi seseorang. Kesalahan penentuan umur dapat menyebabkan interpretasi status gizi menjadi salah. Menurut Puslitbangkes (1980), batasan umur yang digunakan adalah tahun ukuran penuh (*completed year*) dan untuk anak umur 0-2 tahun digunakan bulan usia penuh (*completed month*) (Supriasa, 2012).

## 5. Berat Badan

Berat badan merupakan ukuran antropometri yang terpenting dipakai pada setiap pemeriksaan kesehatan anak pada setiap kelompok umur. Berat badan merupakan hasil keseluruhan jaringan-jaringan tulang, otot, lemak, cairan tubuh dan lainnya (Supriasa, 2012).



## 6. Tinggi Badan

Tinggi badan merupakan parameter yang penting untuk keadaan sekarang maupun keadaan yang lalu, apabila umur tidak diketahui dengan tepat. Selain itu, tinggi badan merupakan ukuran kedua yang penting karena dengan menghubungkan berat badan menurut tinggi badan, faktor umur dapat dikesampingkan. Pengukuran tinggi badan untuk balita yang sudah bias berdiri tegak menggunakan alat pengukur tinggi mikrotoa (*microtoice*) dengan ketelitian 0,1 cm (Supariasa, 2012).

Pengukuran tinggi badan untuk anak balita yang sudah mampu berdiri, pengukuran dilakukan dengan berdiri tegak dengan menggunakan alat pengukuran tinggi mikrotoa (*microtoice*) yang mempunyai ketelitian 0,1 cm. Adapun cara mengukur tinggi badan balita adalah sebagai berikut. (Supariasa, 2012)

### 1) Cara Mengukur Tinggi Badan

- a) Mikrotoa ditempelkan pada dinding yang lurus dan datar dengan menggunakan paku setinggi tepat 2 meter. Angka nol (0) pada lantai yang datar rata.
- b) Lepaskan sepatu atau sandal
- c) Subjek berdiri tegak seperti sikap sempurna baris berbaris, kaki lurus, tumit, pantat, punggung, dan kepala bagian belakang harus menempel pada dinding dan pandangan menghadap lurus kedepan.
- d) Turunkan mikrotoa sampai rapat pada kepala bagian atas, siku-siku harus lurus menempel pada dinding.

- e) Baca angka pada skala yang Nampak pada lubang dalam gulungan mikrotoa.  
Angka tersebut menunjukkan tinggi anak yang diukur.
- 2) Keuntungan Indeks TB/U
    - a) Baik untuk menilai status gizi masa lampau
    - b) Ukuran panjang badan dibuat sendiri, murah dan mudah dibawa-bawa
  - 3) Kelemahan Indeks TB/U
    - a) Tinggi badan tidak cepat turun
    - b) Pengukuran relatif sulit dilakukan karena anak harus berdiri tegak, sehingga diperlukan dua orang untuk melakukannya
    - c) Ketepatan umur sulit didapat
  7. Indeks Antropometri

Parameter antropometri merupakan dasar dari penilaian status gizi. Kombinasi antara beberapa parameter disebut indeks antropometri. Indeks antropometri terdiri dari berat badan menurut umur (BB/U), tinggi badan menurut umur (TB/U) dan berat badan menurut tinggi badan (BB/TB) (Supariasa, 2012).

Cara mengetahui balita tersebut stunting atau tidak, indeks yang digunakan adalah indeks tinggi badan menurut umur (TB/U). Tinggi badan merupakan antropometri yang menggambarkan keadaan pertumbuhan skeletal. Pada keadaan normal, tinggi badan tumbuh seiring dengan penambahan umur. Pertumbuhan tinggi badan tidak seperti berat badan, relatif kurang sensitif terhadap kekurangan gizi dalam waktu yang singkat tetapi menggambarkan status gizi masa lalu (Supariasa,

2012). Tinggi badan merupakan parameter antropometri yang menggambarkan keadaan pertumbuhan tulang (P. Anisa, 2012).

WHO menyarankan menggunakan Z-Skor untuk meneliti dan memantau pertumbuhan. Selain itu Waterlow juga merekomendasikan penggunaan Standar Deviasi (SD) untuk menyatakan hasil pengukuran pertumbuhan atau *Growth Monitoring*.

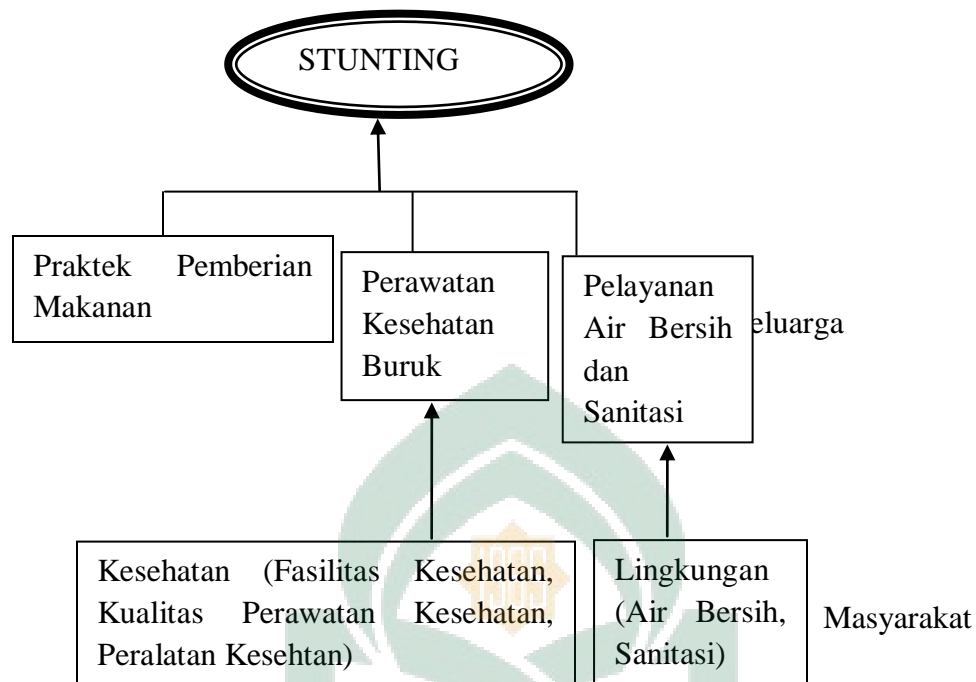
Berikut merupakan tabel klasifikasi status gizi berdasarkan indikator TB/U yang disajikan dalam Z-Skor.

Tabel 2.2  
Kategori Status Gizi (Stunting)

Indeks	Kategori Status Gizi	Ambang Batas (Z-Score)
Panjang badan menurut umur (PB/U) atau tinggi badan menurut umur (TB/U) anak umur 0-60 bulan	Sangat pendek	< -3 SD
	Pendek	-3 SD sampai < -2 SD
	Normal	-2 SD sampai 2 SD
	Tinggi	>2 SD




Sumber : Kementerian Kesehatan RI, 2011

#### ***F. Kerangka Konsep***

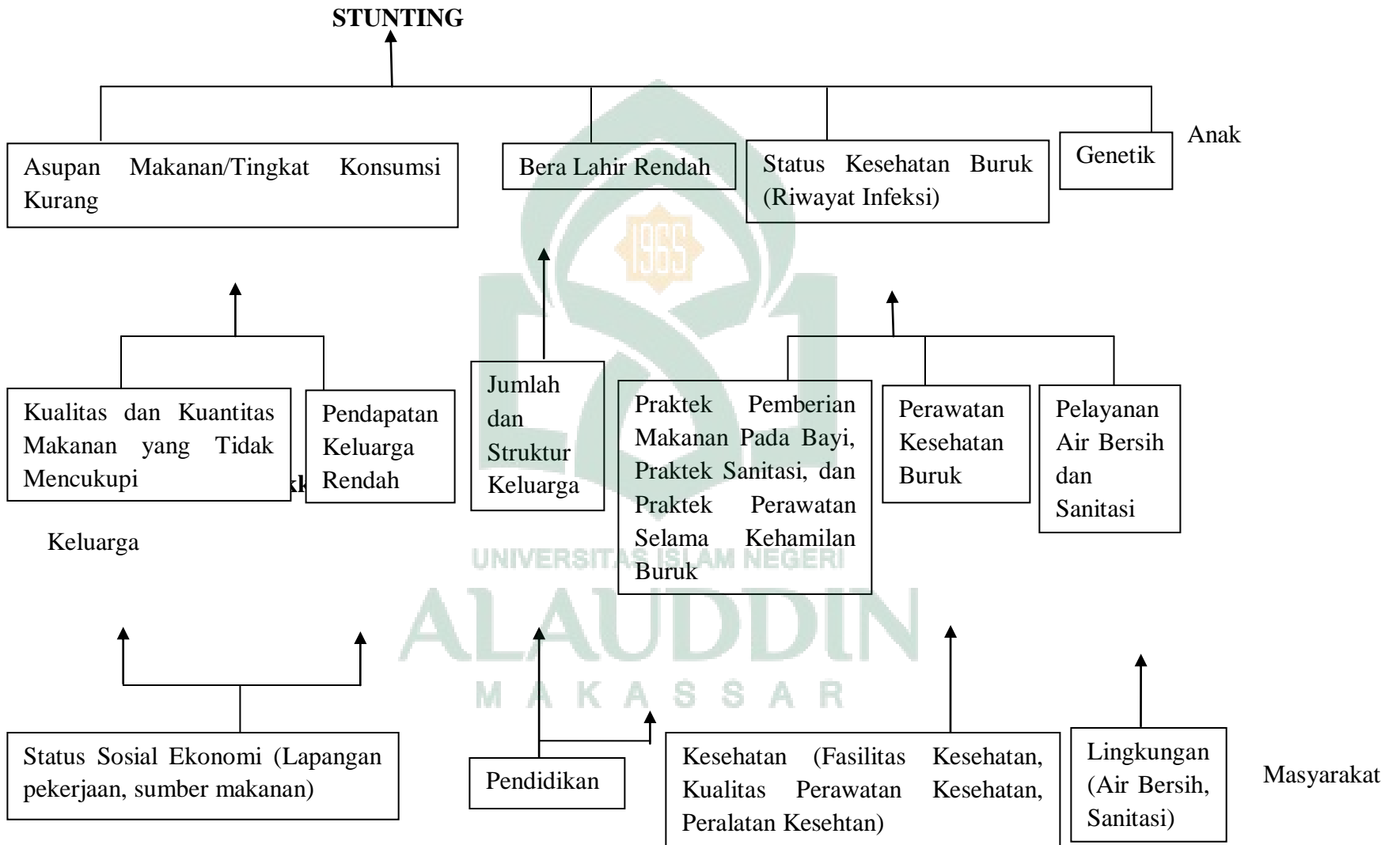


Gambar 2.2 Kerangka Teori

**Keterangan :**

-  = Variabel yang diteliti (Variabel Independen)  
 = Penghubung antara variabel  
 = Variabel yang diteliti (Variabel Dependen)

**E. Kerangka Teori**



Gambar 2.1 Kerangka Teori

Sumber: UNICEF (1998) & Supriasa et al (2012)



## **BAB III**

### **METODOLOGI PENELITIAN**

#### ***A. Jenis dan Lokasi Penelitian***

Jenis penelitian yang digunakan adalah penelitian kuantitatif yaitu penelitian melalui pengukuran data yang berupa angka untuk menjawab permasalahan penelitian yang ada.

Lokasi pada penelitian ini adalah di Desa Bontongan, Desa Tirowali dan Desa Kadingehwilayah pegunungan Kecamatan BarakaKabupaten Enrekang.

#### ***B. Pendekatan Penelitian***

Pendekatan yang digunakan pada penelitian ini adalah pendekatan analitik observasional dengan desain potong lintang (*Cross Sectional Study*), peneliti hanya melakukan observasi dan pengukuran variabel pada satu saat tertentu saja. Pengukuran variabel tidak terbatas harus tepat pada satu waktu bersamaan, namun mempunyai makna bahwa subjek hanya dikenai satu kali pengukuran, tanpa dilakukan tindak lanjut atau pengulangan pengukuran (Anggraeni dan Saryono, 2013).

#### ***C. Populasi dan Sampel***

##### **1. Populasi**

Populasi merupakan keseluruhan sumber data yang diperlukan dalam suatu penelitian (Anggraeni dan Saryono, 2013).

Populasi dalam penelitian ini adalah semua anak usia 12-36 bulan yang berjumlah 194 orang yang tersebar di Desa Kandingeh, Desa Bontongan dan Desa Tirowali Kecamatan Baraka Kabupaten Enrekang tahun 2017.

## 2. Sampel

Sampel merupakan bagian populasi yang akan diteliti atau sebagian jumlah dari karakteristik yang dimiliki oleh populasi (Alimul Hidayat, 2010).

Sampel dalam penelitian ini adalah anak batita usia 12-36 bulan yang tersebar di Desa Kandingeh, Desa Bontongan dan Desa Tirowali Kecamatan Baraka Kabupaten Enrekang. Sampel diperoleh melalui teknik *NonProbability Sampling* yaitu dengan metode *Total sampling* artinya semua populasi merupakan sampel.

Responden dalam penelitian ini adalah seseorang yang sepanjang hari bertanggung jawab sebagai pengasuh utama balita berusia 12-36 bulan (ibu kandung, ibutiri, ibu angkat, dan nenek).

## D. Metode Pengumpulan Data

### 1. Data Primer

Data primer adalah data yang dikumpulkan oleh peneliti sendiri (Agus Rianto, 2011).



Data primer dalam penelitian ini yaitu data identitas responden, identitas balita dan data pola asuh. Semua data-data tersebut diperoleh dengan wawancara menggunakan kuesioner. Data identitas responden meliputi nomor responden, nama, umur, pekerjaan, pendidikan terakhir dan jumlah anggota keluarga. Data identitas balita meliputi nama, umur, jenis kelamin, dan tinggi badan. Data pola asuh ibu meliputi praktik pemberian makan, rangsangan psikososial, praktik kebersihan/higiyene perorangan dan sanitasi lingkungan serta pememafaatan pelayanan kesehatan. Adapun data tinggi badan balita diperoleh dengan mengukur tinggi badan balita menggunakan *Microtoice*.

## 2. Data Sekunder

Data sekunder adalah data yang diambil dari suatu sumber dan biasanya data itu sudah dikompilasi lebih dahulu oleh instansi (Agus Rianto, 2011).

Data sekunder berupa data jumlah balita dan status gizi balita puskesmas baraka bulan february tahun 2017. Data status gizi balita yang diperoleh yaitu data gizi balita kurang, gizi buruk dan stunting dalam wilayah kerja Puskesmas Baraka di 15 desa atau kelurahan. Selain itu data sekunder juga diperoleh dari data PSG Sulawesi Selatan tahun 2015 dan Riskesdas (Riset Kesehatan Dasar) tahun 2007, 2010 dan 2013.

## **E. Instrumen Penelitian**

Instrumen penelitian yang digunakan dalam penelitian ini adalah :

### 1. *Microtoice*

Pengukuran tinggi badan pada anak balita yang sudah dapat berdiri dilakukan dengan alat pengukur tinggi “mikrotoa” (*microtoice*) yang mempunyai ketelitian 0,1 cm.

## 2. Kuesioner

Kuesioner digunakan sebagai pedoman wawancara untuk mengetahui identitas responden, identitas balita dan data pola asuh ibu.

## **F. Validasi dan Reliabilitas Instrumen**

### 1. Validasi Instrumen

#### a. *Mirotoice*

Sebelum melakukan pengukuran tinggi badan, maka perlu dilakukan pengkalibrasian untuk memastikan tingkat validitas alat ukur yang digunakan sudah baik. Adapun cara pengkalibrasian alat pengukur tinggi badan yaitu memasang mikrotoice dengan ketinggian 2 meter pada bidang datar.

#### b. Kuesioner

Ada dua syarat penting yang berlaku pada sebuah kuesioner, yaitu keharusan sebuah kuesioner untuk Valid dan Realibel (Agus Rianto, 2011).

Suatu kuesioner dikatakan valid kalau pertanyaan pada suatu kuesioner mampu mengungkapkan sesuatu yang akan di ukur oleh kuesioner tersebut (Agus Rianto, 2011).

Uji coba kuesioner penelitian ini dilakukan di Puskesmas Malua dengan responden sebanyak 30 orang yang dianggap memenuhi kriteria yang sama dengan sampel sebenarnya. Uji validitas instrument dilakukan dengan menggunakan *corrected item-total correlation* melalui SPSS. Setiap pertanyaan diberi scoring dengan pertanyaan yang memenuhi syarat diberi skor lebih tinggi. Berdasarkan uji SPSS yang telah dilakukan, diperoleh nilai *corrected item-total correlation* pada masing-masing pertanyaan dengan nilai signifikansi 5% bernilai lebih besar dari nilai *r product moment* pada  $n=30$  yaitu 0,361.

## 2. Reliabilitas Instrumen

### a. *Microtoice*

Untuk menjaga tingkat konsistensi (reliabilitas) *microtoice* tersebut, maka peneliti melakukan pengulangan pengukuran sebanyak dua kali agar data yang diperoleh dapat dipercaya dan lebih akurat.

### b. Kuesioner

Pertanyaan dikatakan reliabel jika jawaban seseorang terhadap pertanyaan konsisten atau stabil dari waktu ke waktu (Agus Rianto, 2011).

Berdasarkan uji validitas, maka soal yang valid kemudian diuji kembali reliabilitasnya. Uji reliabilitas untuk instrument penelitian ini juga dilakukan dengan menggunakan program SPSS. Hasil uji menunjukkan bahwa nilai *Cronbach's Alpha* pada masing-masing variabel yang nilai signifikansi 5% memiliki nilai lebih besar dari nilai *r product moment* sehingga semua pertanyaan dikatakan reliabel.

## **G. Teknik Pengolahan dan Analisis Data**

### 1. Teknik Pengolahan Data

#### a. *Editing*

Data yang dikumpulkan segera diperiksa, bila terdapat kesalahan dalam pengumpulan data segera diperbaiki (*editing*) dengan cara memeriksa jawabanyang kurang.

#### b. *Coding*

*Coding* merupakan kegiatan menyederhanakan data-data dengan memberikan simbol misalnya simbol angka/bilangan sehingga memudahkan dalam analisis data dan pada saat entry data.

#### c. Tabulasi

Untuk mempermudah pengolahan dan analisa data serta pengambilan kesimpulan maka data ditabulating dalam bentuk tabel distribusi frekuensi.

### 2. Analisa Data

Data secara keseluruhan dianalisis dengan menggunakan program komputerisasi yaitu SPSS (*System Paket Sosial Science*) meliputi analisis univariat dan analisis bivariat.

a. Analisis Univariat

Analisis univariat digunakan untuk menggambarkan distribusi frekuensi dari masing-masing variable independen, yaitu pola asuh ibu dengan variabel dependen yaitu stunting.

b. Analisis Bivariat

Analisis bivariate dilakukan untuk mengetahui hubungan antara variabel independen dan variabel dependen. Karena kedua variabel bersifat kategorik maka data dapat dianalisis dengan menggunakan uji *chi-square*. Jika terdapat paling tidak satu sel yang memiliki expected count kurang dari 5, maka tidak dapat dilakukan Uji Chi-Square, sehingga harus dilakukan Uji *Fisher*.

Secara statistik dalam penelitian ini disebut ada hubungan yang bermakna atau signifikan antara variabel independen dan variabel dependen yaitu apabila nilai *P value*  $\leq 0,05$ . Namun apabila nilai *P value*  $> 0,05$  maka berarti antara variabel dependen dan variabel independen tidak ada hubungan yang bermakna.

## **BAB IV**

### **HASIL DAN PEMBAHASAN**

#### **A. Hasil Penelitian**

##### **1. Gambaran Umum Lokasi Penelitian**

Kabupaten Enrekang secara geografis terletak antara  $3^{\circ} 14'36''$  -  $3^{\circ} 50'00''$  Lintang Selatan dan antara  $109^{\circ} 40'53''$  -  $120^{\circ} 6'33''$  Bujur Timur. Letak geografis Kabupaten Enrekang berada di jantung jasilrah Sulawesi Selatan yang dalam peta batas wilayah memang bentuknya seperti jantung. Batas wilayah Kabupaten Enrekang adalah sebagai berikut :

- a. Sebelah Utara : Kabupaten Tanah Toraja
- b. Sebelah Timur : Kabupaten Luwu
- c. Sebelah Selatan : Kabupaten Sidrap
- d. Sebelah Barat : Kabupaten Pinrang

Secara keseluruhan Kabupaten Enrekang memiliki Wilayah seluas 1.786,01 km<sup>2</sup>. Jika dibandingkan luas wilayah Sulawesi Selatan, maka luas wilayah Kabupaten

Enrekang sebesar 2,83 %. Kabupaten Enrekang terbagi menjadi 12 kecamatan dan secara keseluruhan terbagi lagi dalam satuan wilayah yang kecil yaitu terdiri atas 129 wilayah desa/kelurahan.

73

**Tabel 4.1**  
**Luas daerah menurut Kecamatan di Kabupaten Enrekang Tahun 2010**

No	Nama Kecamatan	Luas Area (km <sup>2</sup> )	Persentase Terhadap Luas Enrekang (%)
1.	Maiwa	392,87	22,00
2.	Bungin	236,84	13,26
3.	Enrekang	291,19	16,30
4.	Cendana	91,01	5,10
5.	Baraka	159,15	8,91
6.	Buntu Batu	126,65	7,09
7.	Anggeraja	125,34	7,02
8.	Malua	40,36	2,26
9.	Alla	34,66	1,94
10.	Curio	178,51	9,99
11.	Masalle	68,35	3,83
12.	Baroko	41,08	2,30
Kabupaten Enrekang		1,786,01	100

Sumber : Data Sekunder, 2010

Secara umum bentuk topografi wilayah Kabupaten Enrekang terbagi atas wilayah perbukitan karst (kapur) yang terbentang di bagian utara dan tengah, lembah-lembah yang curam, sungai serta tidak mempunyai wilayah pantai. Jenis flora yang banyak ditemukan pohon *bitti* atau yang biasa disebut *vitex cofassus*, pohon hitam Sulawesi atau *diospyros celebica*, pohon ulin/kayu besi *eusideraxylon zwageri*, pohon *lithocarpus celebica*, kayu bayam, kayu agatis - *agatis celebica*, kayu kuning – *arcangelisia flava merr.* Selain itu terdapat juga rotan lambang-*calamus sp*, rotan

tohiti – *calamus inops becc.* Rotan taman. Jenis angrek juga banyak ditemukan angrek yaitu *goodyera celebica*, angrek Sulawesi dari species *phalaenopsis venosa*, angrek kalajenigking *arachnis celebica*. Angrek *pleomele angustifolia*. Angrek *cymbidium finlaysonianum*, dan jenis tanaman lainnya (Alamendah, 2011).

Lokasi penelitian penulis berada di Kecamatan Baraka, Desa Bontongan, Desa Tirowali dan Desa Kadingeh. Kecamatan Baraka yang merupakan salah satu diantara 13 kecamatan yang ada di Kabupaten Enrekang. Jarak Kecamatan Baraka dari Ibukota Kabupten Enrekang adalah  $\pm 37$  km. Batas-batas wilayah Kecamatan Baraka meliputi :

- Sebelah Utara : berbatasan dengan Kecamatan Malua
- Sebelah Timur : berbatasan dengan Kecamatan Buntu Batu
- Sebelah Barat : berbatasan dengan Anggeraja dan Kec. Malua
- Sebelah Selatan : berbatasan dengan Kec. Enrekang dan Kec. Buntu Batu

Luas wilayah Kecamatan Baraka adalah  $158 \text{ km}^2$  yang sebagian besar terdiri dari daerah pegunungan dengan ketinggian 1000-2000 m diatas permukaan laut. Secara administratif Kecamatan Baraka dimekarkan menjadi dua kecamatan pada Tahun 2007, sehingga Kecamatan Baraka yang dulunya memiliki 2 kelurahan dan 18 desa menjadi 3 kelurahan dan 12 desa yaitu :

- a. Kelurahan Baraka
- b. Kelurahan Tominawa
- c. Kelurahan Balla
- d. Desa Banti



- e. Desa Bontongan
- f. Desa Jangguarara
- g. Desa Kadingeh
- h. Desa Kendenan
- i. Desa Parinding
- j. Desa Perangian
- k. Desa Pepandangan
- l. Desa Bone-Bone
- m. Desa Salu Kanan
- n. Desa Tirowali
- o. Desa Pandung Batu

## 2. Karakteristik Responden

### a. Umur

#### 1) Ayah

**Tabel 4.2**  
**Distribusi Frekuensi Ayah Berdasarkan Kelompok Umur**  
**di Wilayah Pegunungan Kecamatan Baraka**  
**Kabupaten Enrekang Tahun 2017**

Umur (Tahun)	n	%
19-24	13	6.7
25-30	51	26.3
31-36	71	36.6
37-42	42	21.6
43-48	13	6.7
49-54	1	0.5
55-60	2	1.0
61-66	0	0
67-72	1	0.5
<b>Total</b>	<b>194</b>	<b>100</b>

*Sumber : Data Primer, 2017*

Berdasarkan tabel 4.2 diatas dapat dilihat bahwa responden yakni ayah paling banyak terdapat pada kelompok umur 31-36 tahun yaitu sekitar 71 orang (36.6%) dari 194 responden sedangkan yang paling sedikit berada pada kelompok umur 55-60 dan 67-72 yaitu masing-masing sebanyak 1 orang (0.5%).

2) Ibu

**Tabel 4.3**  
**Distribusi Frekuensi Responden Berdasarkan Kelompok Umur**  
**di Wilayah Pegunungan Kecamatan Baraka**  
**Kabupaten Enrekang Tahun 2017**

Umur (Tahun)	n	%
19-24	33	17.0
25-30	74	38.1
31-36	62	32.0
37-42	21	10.8
43-48	4	2.1
<b>Total</b>	<b>194</b>	<b>100</b>

*Sumber : Data Primer, 2017*

Berdasarkan tabel 4.3 diatas dapat dilihat bahwa responden yakni ibu paling banyak terdapat pada kelompok umur 25-30 tahun yaitu sekitar 74 orang (38.1%) dari 194 responden sedangkan yang paling sedikit berada pada kelompok umur 43-48 sebanyak 4 orang (2.1%).

b. Pekerjaan

Distribusi frekuensi pekerjaan orang tua anak batita di Kecamatan Baraka Kabupaten Enrekang diklasifikasikan menjadi 6, yaitu tidak bekerja, sekolah, jasa (buruh cuci, ojek, supir, buruh bangunan), PNS/TNI/Polri, pegawai swasta,

pedagang/wiraswasta dan lainnya (petani dan honorer). Distribusi frekuensi pekerjaan ayah dapat dilihat pada tabel 4.4 dan pekerjaan ibu pada tabel 4.5.

1) Ayah

**Tabel 4.4**  
**Distribusi Frekuensi Ayah Berdasarkan Pekerjaan**  
**di Wilayah Pegunungan Kecamatan Baraka**  
**Kabupaten Enrekang Tahun 2017**

<b>Pekerjaan</b>	<b>n</b>	<b>%</b>
Tidak Bekerja	0	0
Sekolah	0	0
Jasa (ojek/supir/bangunan)	5	2.6
PNS/TNI/Polri	24	12.4
Pegawai Swasta	8	4.1
Pedagang/Wiraswasta	17	8.8
Lainnya	140	72.2
<b>Total</b>	<b>194</b>	<b>100</b>

*Sumber : Data Primer, 2017*

Berdasarkan tabel 4.4 diatas dapat dilihat bahwa kebanyakan pekerjaan ayah anak batita adalah petani yakni sekitar 140 orang (72.2%) dari 194 responden sedangkan yang paling sedikit adalah bekerja sebagai ojek/supir sebanyak 5 orang (2.6%).

## 2) Ibu

**Tabel 4.5**  
**Distribusi Frekuensi Responden Berdasarkan Pekerjaan**  
**di Wilayah Pegunungan Kecamatan Baraka**  
**Kabupaten Enrekang Tahun 2017**

<b>Pekerjaan</b>	<b>n</b>	<b>%</b>
Tidak Bekerja	116	59.8
Sekolah	0	0
Jasa (ojek/supir/bangunan)	1	0.5
PNS/TNI/Polri	18	9.3
Pegawai Swasta	1	0.5
Pedagang/Wiraswasta	9	4.6
Lainnya	49	25.3
<b>Total</b>	<b>194</b>	<b>100</b>

*Sumber : Data Primer, 2017*

Berdasarkan tabel 4.5 diatas dapat dilihat bahwa kebanyakan pekerjaan ibu anak batita adalah ibu rumah tangga/tidak bekerja yakni sekitar 116 orang (59.8%) dari 194 responden sedangkan yang paling sedikit adalah bekerja sebagai buruh cuci sebanyak 1 orang (0.5%).

## c. Tingkat Pendidikan

Distribusi frekuensi tingkat pendidikan orang tua anak batita di Kecamatan Baraka Kabupaten Enrekang diklasifikasikan menjadi 5, yaitu tidak lulus SD, SD/Sederajat, SMP/Sederajat, SMA/Sederajat, Diploma/S1. Distribusi frekuensi

tingkat pendidikan ayah dapat dilihat pada tabel 4.6 dan tingkat pendidikan ibu pada tabel 4.7.

1) Ayah

**Tabel 4.6**  
**Distribusi Frekuensi Ayah Berdasarkan Tingkat Pendidikan**  
**di Wilayah Pegunungan Kecamatan Baraka**  
**Kabupaten Enrekang Tahun 2017**

Tingkat Pendidikan	n	%
Tidak lulus SD	2	1.0
SD/ sederajat	25	12.9
SMP/ sederajat	63	32.5
SMA/ sederajat	73	37.6
Diploma/S1	31	16.0
<b>Total</b>	<b>194</b>	<b>100</b>

*Sumber : Data Primer, 2017*

Berdasarkan tabel 4.6 diatas dapat dilihat bahwa kebanyakan tingkat pendidikan ayah anak batita adalah SMA/Sederajat yakni sekitar 73 orang (37.6%) dari 194 responden sedangkan yang paling sedikit adalah tidak lulus SD sebanyak 2 orang (1.0%).

2) Ibu

**Tabel 4.7**  
**Distribusi Frekuensi Responden Berdasarkan Tingkat Pendidikan**  
**di Wilayah Pegunungan Kecamatan Baraka**  
**Kabupaten Enrekang Tahun 2017**

Tingkat Pendidikan	n	%
Tidak lulus SD	5	2.6
SD/ sederajat	29	14.9
SMP/ sederajat	63	32.5
SMA/ sederajat	65	33.5
Diploma/S1	32	16.5

<b>Total</b>	<b>194</b>	<b>100</b>
--------------	------------	------------

Sumber : Data Primer, 2017

Berdasarkan tabel 4.7 diatas dapat dilihat bahwa kebanyakan tingkat pendidikan ibu anak batita adalah SMA/Sederajat yakni sekitar 65 orang (33.5%) dari 194 responden sedangkan yang paling sedikit adalah tidak lulus SD sebanyak 5 orang (2.6%).

d. Jumlah Anggota Keluarga

**Tabel 4.8**  
**Distribusi Frekuensi Responden Berdasarkan Jumlah Anggota Keluarga**  
**Di Wilayah Pegunungan Kecamatan Baraka**  
**Kabupaten Enrekang Tahun 2017**

<b>Jumlah Anggota Keluarga</b>	<b>n</b>	<b>%</b>
≤4	101	52.1
>4	93	47.9
<b>Total</b>	<b>194</b>	<b>100</b>

Sumber : Data Primer, 2017

Berdasarkan tabel 4.8 diatas dapat dilihat bahwa kebanyakan responden memiliki jumlah anggota keluarga ≤ 4 orang yaitu sebanyak 101 responden (52.1%) dari 194 responden sedangkan selebihnya yakni 93 responden (47.9%) memiliki jumlah anggota keluarga > 4 orang.

e. Tinggi Badan

1) Ayah

**Tabel 4.9**  
**Distribusi Frekuensi Ayah Berdasarkan Tinggi Badan**  
**di Wilayah Pegunungan Kecamatan Baraka**  
**Kabupaten Enrekang Tahun 2017**

<b>Tinggi Badan</b>	<b>n</b>	<b>%</b>
Tidak Pendek (≥ 161.9 cm)	130	67.0
Pendek (< 161.9 cm)	64	33.0

Total	194	100.0
-------	-----	-------

Sumber : Data Primer, 2017

Berdasarkan tabel 4.9 diatas dapat dilihat bahwa kebanyakan ayah anak batita yang termasuk kategori tidak pendek sebanyak 130 orang (67.0%) dari 194 responden sedangkan yang termasuk dalam kategori pendek sebanyak 64 orang (33.0%).

**Tabel 4.10**  
**Analisis Frekuensi Tinggi Badan Ayah dengan Kejadian Stunting**  
**Pada Anak Batita Usia 12-36 Bulan di Wilayah Pegunungan**  
**Kecamatan Baraka Kabupaten Enrekang**  
**Tahun 2017**

Tinggi Badan	Kejadian Stunting				Total	
	Normal		Stunting			
	n	%	n	%	n	%
Tidak Pendek	104	80.0	26	20.0	130	100.0
Pendek	24	37.5	40	62.5	64	100.0
<b>Total</b>	<b>128</b>	<b>66.0</b>	<b>66</b>	<b>34.0</b>	<b>194</b>	<b>100.0</b>

Sumber : Data Primer, 2017

Tabel 4.10 diatas menunjukkan bahwa dari 130 anak batita yang memiliki ayah dengan kategori tinggi badan tidak pendek terdapat 104 anak batita (80.0%) dengan status tinggi badan normal dan 26 anak batita (20.0%) mengalami stunting. Sedangkan dari 64 anak batita yang memiliki ayah dengan kategori tinggi badan pendek terdapat 24 anak batita (37.5%) dengan status (TB/U) normal dan 40 anak batita (62.5%) dengan kategori stunting.

## 2) Ibu

**Tabel 4.11**  
**Distribusi Frekuensi Responden Berdasarkan Tinggi Badan**  
**di Wilayah Pegunungan Kecamatan Baraka**  
**Kabupaten Enrekang Tahun 2017**

Tinggi Badan	n	%
Tidak Pendek ( $\geq 150.1$ cm)	128	66.0
Pendek ( $< 150.1$ cm)	66	34.0
<b>Total</b>	<b>194</b>	<b>100.0</b>

Sumber : Data Primer, 2017

Berdasarkan tabel 4.11 diatas dapat dilihat bahwa kebanyakan ibu anak batita yang termasuk kategori tidak pendek sebanyak 128 orang (66.0%) dari 194 responden sedangkan yang termasuk dalam kategori pendek sebanyak 66 orang (34.0%).

**Tabel 4.12**  
**Analisis Frekuensi Tinggi Badan Ibu dengan Kejadian Stunting**  
**Pada Anak Batita Usia 12-36 Bulan di Wilayah Pegunungan**  
**Kecamatan Baraka Kabupaten Enrekang**  
**Tahun 2017**

Tinggi Badan	Kejadian Stunting				Total	
	Normal		Stunting		n	%
	n	%	n	%		
Tidak Pendek	100	78.1	28	21.9	128	100.0
Pendek	28	42.4	38	57.6	66	100.0
<b>Total</b>	<b>128</b>	<b>66.0</b>	<b>66</b>	<b>34.0</b>	<b>194</b>	<b>100.0</b>

Sumber : Data Primer, 2017

Tabel 4.12 diatas menunjukkan bahwa dari 128 anak batita yang memiliki ibu dengan kategori tinggi badan tidak pendek terdapat 100 anak batita (78.1%)



dengan status tinggi badan normal dan 28 anak batita (21.9%) mengalami stunting. Sedangkan dari 66 anak batita yang memiliki ibu dengan kategori tinggi badan pendek terdapat 28 anak batita (42.4%) dengan status (TB/U) normal dan 38 anak batita (57.6%) dengan kategori stunting.

### 3. Karakteristik Anak Batita

#### a. Jenis Kelamin

**Tabel 4.13**  
**Distribusi Frekuensi Anak Batita Berdasarkan Jenis Kelamin**  
**di Wilayah Pegunungan Kecamatan Baraka**  
**Kabupaten Enrekang Tahun 2017**

Jenis Kelamin	n	%
Laki-laki	97	50.0
Perempuan	97	50.0
<b>Total</b>	<b>194</b>	<b>100</b>

*Sumber : Data Primer, 2017*

Berdasarkan tabel 4.13 diatas dapat dilihat bahwa jenis kelamin anak batita laki-laki dan perempuan memiliki jumlah yang sama yaitu masing-masing 97 anak batita (50.0%).

#### b. Umur

**Tabel 4.14**  
**Distribusi Frekuensi Anak Batita Berdasarkan Kelompok Umur**  
**di Wilayah Pegunungan Kecamatan Baraka**  
**Kabupaten Enrekang Tahun 2017**

Umur (Bulan)	n	%
12-24	84	43.3
25-36	110	56.7
<b>Total</b>	<b>194</b>	<b>100</b>

*Sumber : Data Primer, 2017*

Berdasarkan tabel 4.14 diatas dapat dilihat bahwa kebanyakan anak batita berada pada kelompok umur 25-36 bulan yakni sekitar 110 orang (56.7%) dari 194

anak batita sedangkan balita dengan kelompok umur 12-24 bulan sebanyak 84 orang (43.3%).

#### 4. Pola Asuh Ibu

##### a. Pola Asuh Ibu Berdasarkan Praktik Pemberian Makan

**Tabel 4.15**  
**Distribusi Frekuensi Pola Asuh Ibu Berdasarkan Praktik Pemberian Makan Anak Batita Usia 12-36 Bulan di Wilayah Pegunungan Kecamatan Baraka Kabupaten Enrekang Tahun 2017**

Praktik Pemberian Makan	n	%
Baik	165	85.1
Kurang	29	14.9
<b>Total</b>	<b>194</b>	<b>100</b>

*Sumber : Data Primer, 2017*

Berdasarkan tabel 4.15 diatas menggambarkan distribusi frekuensi pola asuh ibu berdasarkan praktik pemberian makan anak batita usia 12-36 bulan di Wilayah Pegunungan Kecamatan Baraka dengan kategori baik sebanyak 165 anak batita (85.1%) dan kategori kurang sebanyak 29 anak batita (14.9%).

##### b. Pola Asuh Ibu Berdasarkan Rangsangan Psikososial

**Tabel 4.16**  
**Distribusi Frekuensi Pola Asuh Ibu Berdasarkan Rangsangan Psikososial Anak Batita Usia 12-36 Bulan di Wilayah Pegunungan Kecamatan Baraka Kabupaten Enrekang Tahun 2017**

Rangsangan Psikososial	n	%
Baik	174	89.7
Kurang	20	10.3
<b>Total</b>	<b>194</b>	<b>100.0</b>

*Sumber : Data Primer, 2017*

Berdasarkan tabel 4.16 diatas menggambarkan distribusi frekuensi pola asuh ibu berdasarkan rangsangan psikososial anak batita usia 12-36 bulan di Wilayah

Pegunungan Kecamatan Baraka dengan kategori baik sebanyak 174 anak batita (89.7%) dan kategori kurang sebanyak 20 anak batita (10.3%).

c. Pola Asuh Ibu Berdasarkan Praktik Kebersihan/Higiyene

**Tabel 4.17**  
**Distribusi Frekuensi Pola Asuh Ibu Berdasarkan Praktik Kebersihan/Higiyene**  
**Anak Batita Usia 12-36 Bulan di Wilayah Pegunungan**  
**Kecamatan Baraka Kabupaten Enrekang**  
**Tahun 2017**

Praktik Kebersihan/Higiyene	n	%
Baik	135	69.6
Kurang	59	30.4
<b>Total</b>	<b>194</b>	<b>100.0</b>

*Sumber : Data Primer, 2017*

Berdasarkan tabel 4.17 diatas menggambarkan distribusi frekuensi pola asuh ibu berdasarkan praktik kebersihan/higiyene anak batita usia 12-36 bulan di Wilayah Pegunungan Kecamatan Baraka dengan kategori baik sebanyak 135 anak batita (69.6%) dan kategori kurang sebanyak 59 anak batita (30.4%).

d. Pola Asuh Ibu Berdasarkan Pemanfaatan Pelayanan Kesehatan

**Tabel 4.18**

**Distribusi Frekuensi Pola Asuh Ibu Berdasarkan Pemanfaatan Pelayanan Kesehatan Anak Batita Usia 12-36 Bulan di Wilayah Pegunungan Kecamatan Baraka Kabupaten Enrekang Tahun 2017**

Pemanfaatan Pelayanan Kesehatan	N	%
Baik	188	96.9
Kurang	6	3.1
<b>Total</b>	<b>194</b>	<b>100.0</b>

*Sumber : Data Primer, 2017*

Berdasarkan tabel 4.18 diatas menggambarkan distribusi frekuensi pola asuh ibu berdasarkan pemanfaatan pelayanan kesehatan anak batita usia 12-36 bulan di Wilayah Pegunungan Kecamatan Baraka dengan kategori baik sebanyak 188 anak batita (86.9%) dan kategori kurang sebanyak 6 anak batita (3.1%).

e. Pola Asuh Ibu Berdasarkan Sanitasi Lingkungan

**Tabel 4.19**  
**Distribusi Frekuensi Pola Asuh Ibu Berdasarkan Sanitasi Lingkungan Anak Batita Usia 12-36 Bulan di Wilayah Pegunungan Kecamatan Baraka Kabupaten Enrekang Tahun 2017**

Sanitasi Lingkungan	n	%
Baik	146	75.3
Kurang	48	24.7
<b>Total</b>	<b>194</b>	<b>100.0</b>

*Sumber : Data Primer, 2017*

Berdasarkan tabel 4.19 diatas menggambarkan distribusi frekuensi pola asuh ibu berdasarkan sanitasi lingkungan anak batita usia 12-36 bulan di Wilayah Pegunungan Kecamatan Baraka dengan kategori baik sebanyak 146 anak batita (75.3%) dan kategori kurang sebanyak 48 anak batita (24.7%).

f. Pola Asuh Ibu

**Tabel 4.20**

**Distribusi Frekuensi Pola Asuh Anak Batita Usia 12-36 Bulan  
di Wilayah Pegunungan Kecamatan Baraka  
Kabupaten Enrekang  
Tahun 2017**

Pola Asuh Ibu	n	%
Baik	81	41.8
Kurang	113	58.2
<b>Total</b>	<b>194</b>	<b>100.0</b>

*Sumber : Data Primer, 2017*

Berdasarkan tabel 4.20 diatas menggambarkan distribusi frekuensi pola asuh ibu pada anak batita usia 12-36 bulan di Wilayah Pegunungan Kecamatan Baraka dengan kategori baik sebanyak 81 anak batita (41.8%) dan kategori kurang sebanyak 113 anak batita (58.2%).

## 5. Kejadian Stunting

**Tabel 4.21**  
**Distribusi Frekuensi Kejadian Stunting Anak Batita Usia 12-36 Bulan  
di Wilayah Pegunungan Kecamatan Baraka  
Kabupaten Enrekang  
Tahun 2017**

Kejadian Stunting	n	%
Normal	128	66.0
Stunting	66	34.0
<b>Total</b>	<b>194</b>	<b>100</b>

*Sumber : Data Primer, 2017*

Berdasarkan tabel 4.21 diatas dapat dilihat bahwa jumlah anak batita yang memiliki status gizi normal sebanyak 128 orang (66.0%) sedangkan anak batita yang mengalami stunting sebanyak 66 orang (34.0%).

**Tabel 4.22**  
**Distribusi Frekuensi Kategori Stunting Anak Batita Usia 12-36 Bulan  
di Wilayah Pegunungan Kecamatan Baraka  
Kabupaten Enrekang**

**Tahun 2017**

<b>Stunting</b>	<b>n</b>	<b>%</b>
Pendek	55	28.4
Sangat Pendek	11	5.7
<b>Total</b>	<b>66</b>	<b>100</b>

*Sumber : Data Primer, 2017*

Berdasarkan tabel 4.22 diatas menggambarkan distribusi frekuensi stunting pada anak batita usia 12-36 bulan di Wilayah Pegunungan Kecamatan Baraka yaitu sebanyak 55 orang (28.4%) berada pada kategori pendek dan sebanyak 11 orang (5.7%) berada pada kategori sangat pendek.

## 6. Hubungan Pola Asuh Ibu dengan Kejadian Stunting

- a. Hubungan Pola Asuh Ibu Berdasarkan Praktik Pemberian Makan dengan Kejadian Stunting

**Tabel 4.23**

**Analisis Hubungan Pola Asuh Ibu Berdasarkan Praktik Pemberian Makan dengan Kejadian Stunting Pada Anak Batita Usia 12-36 Bulan di Wilayah Pegunungan Kecamatan Baraka Kabupaten Enrekang Tahun 2017**

<b>Praktik Pemberian Makan</b>	<b>Kejadian Stunting</b>				<b>Total</b>		<b>P Value</b>
	<b>Normal</b>		<b>Stunting</b>				
	<b>n</b>	<b>%</b>	<b>n</b>	<b>%</b>	<b>n</b>	<b>%</b>	
Baik	113	68.5	52	31.5	165	100.0	<b>0.122</b>
Kurang	15	51.7	14	48.3	29	100.0	
<b>Total</b>	<b>128</b>	<b>66.0</b>	<b>66</b>	<b>34.0</b>	<b>194</b>	<b>100.0</b>	

*Sumber : Data Primer, 2017*

Tabel 4.23 diatas menunjukkan bahwa dari 165 anak batita dengan praktik pemberian makan yang baik terdapat 113 anak batita (68.5%) dengan status tinggi badan normal dan 52 anak batita (31.5%) mengalami stunting. Sedangkan dari 29

anak batita dengan praktik pemberian makan kurang terdapat 15 anak batita (51.7%) dengan status tinggi badan normal dan 14 anak batita (48.3%) dengan kategori stunting.

Berdasarkan hasil tabulasi silang, analisis dengan uji statistik *Chi-Square* didapat  $p=0.122$  ( $p>0.05$ ) maka hipotesis  $H_0$  diterima yang berarti tidak ada hubungan yang signifikan antara perhatian/dukungan ibu terhadap anak dalam praktik pemberian makan dengan kejadian stunting pada anak batita usia 12-36 bulan di wilayah pegunungan Kecamatan Baraka.

- b. Hubungan Pola Asuh Ibu Berdasarkan Rangsangan Psikososial dengan Kejadian Stunting

**Tabel 4.24**  
**Analisis Hubungan Pola Asuh Ibu Berdasarkan Rangsangan Psikososial dengan Kejadian Stunting Pada Anak Batita Usia 12-36 Bulan di Wilayah Pegunungan Kecamatan Baraka Kabupaten Enrekang Tahun 2017**

Rangsangan Psikososial	Kejadian Stunting				Total		P Value
	Normal		Stunting		n	%	
	n	%	n	%			
Baik	117	67.2	57	32.8	174	100.0	<b>0.398</b>
Kurang	11	55.0	9	45.0	20	100.0	
<b>Total</b>	<b>128</b>	<b>66.0</b>	<b>66</b>	<b>34.0</b>	<b>194</b>	<b>100.0</b>	

Sumber : Data Primer, 2017

Tabel 4.24 diatas menunjukkan bahwa dari 174 anak batita dengan rangsangan psikososial yang baik terdapat 117 anak batita (67.2%) dengan status tinggi badan normal dan 57 anak batita (32.8%) mengalami stunting. Sedangkan dari 20 anak batita dengan rangsangan psikososial kurang terdapat 11 anak batita (55.0%)

dengan status tinggi badan normal dan 9 anak batita (45.0%) dengan kategori stunting.

Berdasarkan hasil tabulasi silang, analisis dengan uji statistik *Chi-Square* didapat  $p=0.398$  ( $p>0.05$ ) maka hipotesis  $H_0$  diterima yang berarti tidak ada hubungan yang signifikan antara perhatian/dukungan ibu terhadap anak dalam rangsangan psikososial dengan kejadian stunting pada anak batita usia 12-36 bulan di wilayah pegunungan Kecamatan Baraka.

c. Hubungan Pola Asuh Ibu Berdasarkan Praktik Kebersihan/Higiyene dengan Kejadian Stunting

**Tabel 4.25**  
**Analisis Hubungan Pola Asuh Ibu Berdasarkan Praktik Kebersihan/ Higiyene dengan Kejadian Stunting Pada Anak Batita Usia 12-36 Bulan di Wilayah Pegunungan Kecamatan Baraka Kabupaten Enrekang Tahun 2017**

Praktik Kebersihan/ Higiyene	Kejadian Stunting				Total		P Value
	Normal		Stunting		n	%	
	n	%	n	%			
Baik	109	80.7	26	19.3	135	100.0	0.000
Kurang	19	32.2	40	67.8	59	100.0	
<b>Total</b>	<b>128</b>	<b>66.0</b>	<b>66</b>	<b>34.0</b>	<b>194</b>	<b>100.0</b>	

Sumber : Data Primer, 2017

Tabel 4.25 diatas menunjukkan bahwa dari 135 anak batita dengan praktik kebersihan/higiyene yang baik terdapat 109 anak batita (80.7%) dengan status tinggi badan normal dan 26 anak batita (19.3%) mengalami stunting. Sedangkan dari 59 anak batita dengan praktik kebersihan higiyene kurang terdapat 19 anak batita (32.2%)



dengan status tinggi badan normal dan 40 anak batita (67.8%) dengan kategori stunting.

Berdasarkan hasil tabulasi silang, analisis dengan uji statistik *Chi-Square* didapat  $p=0.000$  ( $p<0.05$ ) maka hipotesis  $H_a$  diterima yang berarti ada hubungan yang signifikan antara perhatian/dukungan ibu terhadap anak dalam praktik kebersihan/higiyene dengan kejadian stunting pada anak batita usia 12-36 bulan di wilayah pegunungan Kecamatan Baraka.

- d. Hubungan Pola Asuh Ibu Berdasarkan Pemanfaatan Pelayanan Kesehatan dengan Kejadian Stunting

**Tabel 4.26**  
**Analisis Hubungan Pola Asuh Ibu Berdasarkan Pemanfaatan Pelayanan Kesehatan dengan Kejadian Stunting Pada Anak Batita Usia 12-36 Bulan di Wilayah Pegunungan Kecamatan Baraka Kabupaten Enrekang Tahun 2017**

Pemanfaatan Pelayanan Kesehatan	Kejadian Stunting				Total		P Value
	Normal		Stunting		n	%	
	n	%	n	%			
Baik	123	65.4	65	34.6	188	100.0	0.334
Kurang	5	83.3	1	16.7	6	100.0	
<b>Total</b>	<b>128</b>	<b>66.0</b>	<b>66</b>	<b>34.0</b>	<b>194</b>	<b>100.0</b>	

Sumber : Data Primer, 2017

Tabel 4.26 diatas menunjukkan bahwa dari 188 anak batita dengan pemanfaatan pelayanan kesehatan yang baik terdapat 123 anak batita (65.4%) dengan status tinggi badan normal dan 65 anak batita (34.6%) mengalami stunting. Sedangkan dari 6 anak batita dengan pemanfaatan pelayanan kesehatan kurang

terdapat 5 anak batita (83.3%) dengan status tinggi badan normal dan 1 anak batita (16.7%) dengan kategori stunting.

Berdasarkan hasil tabulasi silang, analisis dengan uji statistik *Chi-Square* didapat  $p=0.334$  ( $p>0.05$ ) maka hipotesis  $H_0$  diterima yang berarti tidak ada hubungan yang signifikan antara perhatian/dukungan ibu terhadap anak dalam pemanfaatan pelayanan kesehatan dengan kejadian stunting pada anak batita usia 12-36 bulan di wilayah pegunungan Kecamatan Baraka.

e. Hubungan Pola Asuh Ibu Berdasarkan Sanitasi Lingkungan dengan Kejadian Stunting

**Tabel 4.27**  
**Analisis Hubungan Pola Asuh Ibu Berdasarkan Sanitasi Lingkungan dengan Kejadian Stunting Pada Anak Batita Usia 12-36 Bulan di Wilayah Pegunungan Kecamatan Baraka Kabupaten Enrekang Tahun 2017**

Sanitasi Lingkungan	Kejadian Stunting				Total		P Value
	Normal		Stunting		n	%	
	n	%	n	%			
Baik	112	76.7	34	23.3	146	100.0	0.000
Kurang	16	33.3	32	66.7	48	100.0	
<b>Total</b>	<b>128</b>	<b>66.0</b>	<b>66</b>	<b>34.0</b>	<b>194</b>	<b>100.0</b>	

Sumber : Data Primer, 2017

Tabel 4.27 diatas menunjukkan bahwa dari 146 anak batita dengan sanitasi lingkungan yang baik terdapat 112 anak batita (76.6%) dengan status tinggi badan normal dan 34 anak batita (23.3%) mengalami stunting. Sedangkan dari 48 anak batita dengan sanitasi lingkungan yang kurang terdapat 16 anak batita (33.3%) dengan status tinggi badan normal dan 32 anak batita (66.7%) dengan kategori stunting.

Berdasarkan hasil tabulasi silang, analisis dengan uji statistik *Chi-Square* didapat  $p=0.000$  ( $p<0.05$ ) maka hipotesis  $H_a$  diterima yang berarti ada hubungan yang signifikan antara perhatian/dukungan ibu terhadap anak dalam hal sanitasi lingkungan dengan kejadian stunting pada anak batita usia 12-36 bulan di wilayah pegunungan Kecamatan Baraka.

f. Hubungan Pola Asuh Ibu dengan Kejadian Stunting

**Tabel 4.28**  
**Analisis Frekuensi Pola Asuh Ibu dengan Kejadian Stunting Pada**  
**Anak Batita Usia 12-36 Bulan di Wilayah Pegunungan**  
**Kecamatan Baraka Kabupaten Enrekang**  
**Tahun 2017**

Pola Asuh Ibu	Kejadian Stunting				Total		P Value
	Normal		Stunting		n	%	
	n	%	n	%			
Baik	72	88.9	9	11.1	81	100.0	0.000
Kurang	56	49.6	57	50.4	113	100.0	
<b>Total</b>	<b>128</b>	<b>66.0</b>	<b>66</b>	<b>34.0</b>	<b>194</b>	<b>100.0</b>	

Sumber : Data Primer, 2017

Tabel 4.28 diatas menunjukkan bahwa dari 81 anak batita dengan pola asuh ibu yang baik terdapat 72 anak batita (88.9%) dengan status tinggi badan normal dan 9 anak batita (11.1%) mengalami stunting. Sedangkan dari 113 anak batita dengan sanitasi lingkungan yang kurang terdapat 56 anak batita (49.6%) dengan status tinggi badan normal dan 57 anak batita (50.4%) dengan kategori stunting.

Berdasarkan hasil tabulasi silang, analisis dengan uji statistik *Chi-Square* didapat  $p=0.000$  ( $p<0.05$ ) maka hipotesis  $H_a$  diterima yang berarti ada hubungan yang signifikan antara perhatian/dukungan ibu terhadap anak dalam hal sanitasi

lingkungan dengan kejadian stunting pada anak balita usia 12-36 bulan di wilayah pegunungan Kecamatan Baraka.

## **B. Pembahasan**

### **1. Pola Asuh Ibu**

Pola asuh merupakan kemampuan keluarga (khususnya ibu/pengasuh) untuk menyediakan waktu, perhatian, dukungan terhadap anak agar tumbuh kembang dengan sebaik-baiknya secara fisik, mental, dan sosial. Pengasuhan sangat erat kaitannya dengan pertumbuhan dan perkembangan anak usia dibawah lima tahun, karena anak-anak masih sangat tergantung pada perawatan dan pengasuhan ibunya, terutama pada tahun-tahun pertama kehidupan (Istiany A dan Rusilanti, 2013).

Kerangka konseptual yang dikemukakan oleh UNICEF yang dikembangkan lebih lanjut oleh Engle et al (1997) dalam Rahmayana (2014) menekankan bahwa tiga komponen makanan - kesehatan - asuhan merupakan faktor-faktor yang berperan dalam menunjang pertumbuhan dan perkembangan anak balita yang optimal. Engle et al (1997) mengemukakan bahwa pola asuh meliputi 6 hal yaitu : (1) perhatian/dukungan ibu terhadap anak balita, (2) pemberian ASI atau makanan pendamping pada anak balita, (3) rangsangan psikososial terhadap anak balita, (4) persiapan dan penyimpanan makanan, (5) praktek kebersihan atau higiene dan sanitasi lingkungan dan (6) perawatan anak balita dalam keadaan sakit seperti

pencarian pelayanan kesehatan. Pemberian ASI dan makanan pendamping pada anak serta persiapan dan penyimpanan makanan tercakup dalam praktek pemberian makan.

Berdasarkan penjelasan diatas maka peneliti merangkum pola asuh tersebut dalam 5 hal yaitu perhatian/dukungan ibu terhadap anak dalam praktik pemberian makan, rangsangan psikososial, praktik kebersihan atau higyene dan sanitasi lingkungan serta pemanfaatan pelayanan kesehatan. Hasil penelitian menunjukkan bahwa pola asuh ibu anak batita usia 12-36 bulan sebagian berada pada kategori kurang 58.2% dan kategori baik 41.8%.

Hal ini menggambarkan bahwa pola asuh ibu terhadap anak berdasarkan praktik pemberian makan, rangsangan psikososial, praktik kebersihan/higyene, sanitasi lingkungan dan pemanfaatan pelayanan kesehatan terhadap kejadian stunting pada anak batita usia 12-36 bulan di wilayah pegunungan Kecamatan Baraka masih dalam kategori kurang. Untuk lebih jelasnya gambaran pola asuh ibu di wilayah pegunungan Kecamatan Baraka berdasarkan variabel-variabel yang telah disebutkan akan dijelaskan sebagai berikut.

a. Hubungan Pola Asuh Ibu Berdasarkan Praktik Pemberian Makan dengan Kejadian Stunting

Praktek pengasuhan di tingkat rumah tangga adalah memberikan perawatan kepada anak dengan pemberian makanan dan kesehatan melalui sumber-sumber yang ada untuk kelangsungan hidup anak, pertumbuhan dan perkembangan. Perawatan anak sampai usia 3 tahun merupakan periode yang paling penting bagi anak-anak. Seorang anak perlu mendapatkan perawatan dan pengasuhan yang tepat dalam masa

tiga tahun pertama karena masa tersebut merupakan masa kritis bagi pertumbuhan dan perkembangan anak (Engle et al, 1997).

Pola asuh makan adalah suatu cara atau perilaku seseorang atau sekelompok orang dalam memilih, menggunakan bahan makanan dalam mengonsumsi pangan atau makanan setiap harinya yang meliputi pemberian makanan. Hasil analisis univariat pada tabel 4.15 menunjukkan bahwa pola asuh berdasarkan perhatian/dukungan ibu terhadap anak dalam praktik pemberian makan anak batita usia 12-36 bulan di wilayah pegunungan Kecamatan Baraka terdapat 165 anak (85.1%) dengan kategori baik dan 29 anak (14.9%) berada dalam kategori kurang. Praktik pemberian makan baik dan kurang tersebut disebabkan oleh cara ibu mengasuh anak batita dalam memberikan makanan kepada anak yang berhubungan dengan pemberian ASI, makanan pendamping ASI, makanan keluarga dan persiapan makanan.

Berdasarkan hasil analisis bivariat dengan menggunakan uji *Chi-Square* diperoleh hasil yang menunjukkan tidak terdapat hubungan yang signifikan antara perhatian/dukungan ibu terhadap anak batita dalam praktik pemberian makan dengan kejadian stunting, dimana digambarkan pada hasil penelitian ini yang termasuk dalam kategori baik dalam praktik pemberian makan menunjukkan 68.5% tinggi badan normal sedangkan yang termasuk dalam kategori kurang dalam praktik pemberian makan sebanyak 31.5% mengalami stunting. Maka dapat dikatakan ibu yang memberikan perhatian/dukungan terhadap anaknya dalam hal pemberian makan yang baik didominasi oleh balita normal. Dalam penelitian ini juga terdapat 51.7% status

tinggi badan berdasarkan tinggi badan normal dengan praktik pemberian makan yang kurang, begitupun sebaliknya terdapat 48.3% anak balita stunting dengan praktik pemberian makan yang kurang. Maka ditemukan jumlah anak balita dengan status gizi normal dan yang mengalami stunting memiliki jumlah yang hampir sama dalam hal praktik pemberian makan dengan kategori kurang.

Dari hasil temuan tersebut didapatkan praktik pemberian makan yang kurang pada anak yang normal dan praktik pemberian makan yang baik pada balita stunting artinya pertumbuhan balita tidak hanya dipengaruhi oleh praktik pemberian makan melainkan juga ditentukan oleh beberapa faktor seperti hygiene, sanitasi lingkungan dan praktik kebersihan/hygiene perorangan.

Praktik pemberian makan pada anak balita usia 12-36 bulan di wilayah pegunungan Kecamatan Baraka dapat dikategorikan baik karena didominasi oleh anak balita yang memiliki gizi normal. Hal ini dibuktikan dengan sebagian besar responden sudah paham pentingnya pemberian ASI eksklusif bagi anak dan pentingnya pemberian ASI hingga 2 tahun.

Air Susu Ibu adalah nutrisi alamiah terbaik bagi bayi dengan kandungan gizi paling sesuai untuk pertumbuhan optimal, sebab ASI mengandung semua nutrisi yang berperan dalam pertumbuhan dan perkembangan bayi seperti karbohidrat, protein, lemak, elektrolit, enzim dan hormon yang dibutuhkan untuk bertahan hidup pada 6 bulan pertama setelah kelahirannya (Prasetyono, 2009).

Allah swt juga mewajibkan kepada ibu menyusui bayinya karena air susu mempunyai pengaruh yang besar kepada anaknya. Penyusuan langsung dari ibu

berhubungan erat dengan perkembangan jiwa dan mental anak, dimana salah satu manfaat ASI yaitu mengakrabkan jalinan kasih sayang ibu dan anaknya secara timbal balik (Adiningsih S, 2010).

Meskipun demikian masih terdapat anak batita yang mengalami stunting dengan praktik pemberian makannya berada dalam kategori baik yaitu sebanyak 52 anak batita. Dari 52 anak batita tersebut terdapat 44 anak batita kategori pendek dan 8 anak batita kategori sangat pendek. Berdasarkan hasil penelitian dari 52 anak batita tersebut terdapat 78.8% anak batita yang terlambat diberikan makanan pendamping ASI. Hal ini disebabkan karena beberapa ibu menunda pemberian MPASI hingga usia lebih dari 7 bulan dengan alasan agar bayi terhindar dari risiko menderita alergi makanan serta memberikan kekebalan pada bayi lebih lama. Padahal, saat bayi menginjak usia 6 bulan kebutuhan nutrisi yang diperlukannya untuk tumbuh kembang tak dapat dipenuhi dari ASI saja. Mengacu pada Angka Kecukupan Gizi (AKG) 2013, kebutuhan gizi bayi meningkat setelah usia 6 bulan sehingga diperlukan asupan selain ASI. Berdasarkan hasil penelitian Aridiyah menyatakan bahwa anak batita yang diberikan ASI eksklusif dan MPASI yang sesuai kebutuhannya dapat mengurangi risiko terjadinya stunting. Hal ini karena pada usia 0-6 bulan ibu batita yang memberikan ASI eksklusif dapat membentuk imunitas atau kekebalan tubuh anak batita sehingga terhindar dari penyakit infeksi. Setelah itu pada usia 6 bulan anak batita diberikan MPASI dalam jumlah dan frekuensi yang cukup sehingga anak batita terpenuhi kebutuhan zat gizinya yang dapat mengurangi risiko terjadinya stunting (Aridiyah et al., 2015).



Di temukan pula anak dengan status gizi stunting pada praktik pemberian makan yang baik disebabkan karena genetik baik terhadap tinggi badan ayah dan ibu. Di ketahui anak batita yang memiliki status tinggi badan stunting dengan praktik pemberian makan baik sebanyak 52 anak batita. Dari 52 anak batita tersebut tinggi badan ayah dengan kategori pendek 59.6% sedangkan tinggi badan ibu dengan kategori pendek sebanyak 66.7%. Sedangkan anak batita yang memiliki status gizi normal dengan pemberian makan kurang sebanyak 15 anak batita, dari 15 anak batita tersebut tinggi badan ayah dengan kategori tidak pendek 80% sedangkan tinggi badan ibu 100% tidak pendek.

Menurut hasil penelitian (Nasikhah, 2012) yang menyatakan bahwa tinggi badan orang tua merupakan salah satu faktor yang berhubungan dengan stunting. Hal ini disebabkan karena apabila orang tua pendek akibat kekurangan zat gizi atau penyakit, kemungkinan anak dapat tumbuh dengan tinggi badan normal selama anak tersebut tidak terpapar faktor risiko yang lain. Akan tetapi anak dengan orang tua pendek, baik satu atau keduanya, lebih berisiko untuk tumbuh pendek dibandingkan anak dengan orang tua yang tinggi badannya normal. Salah satu atau kedua orang tua yang pendek akibat kondisi patologi (seperti defisiensi hormon pertumbuhan) memiliki gen dalam kromosom yang membawa sifat pendek sehingga memperbesar peluang anak mewarisi gen tersebut dan tumbuh menjadi stunting (Wiyogowati, 2012). Dari hasil penelitian diketahui ditemukan terdapat ayah dengan kategori pendek dan anak batita dengan keadaan stunting sebanyak 44 (22.7%) sedangkan ibu dengan kategori pendek dan anak batita dengan keadaan stunting sebanyak 40

(20.6%) orang. Hal ini sejalan dengan penelitian di Mesir yang menunjukkan faktor genetik (tinggi badan ayah dan tinggi badan ibu) berkontribusi penting terhadap status gizi anak. Faktor genetik mempengaruhi kejadian stunting pada anak-anak di Mesir (L.K. Zottarelli, 2007).

Berdasarkan hasil wawancara dari 194 responden terdapat 142 (73.2%) ibu yang selalu memberikan ASI eksklusif untuk anak batitanya yaitu dengan memberikan atau menyusui anaknya setiap rentang 3 jam sekali sampai puas atau menyusui >8 kali/hari. Sedangkan responden yang tidak pernah/tidak diberikan ASI eksklusif sebanyak 21 (10.8%) ibu anak batita dapat diartikan terdapat 21 anak batita tidak diberikan ASI saja mulai lahir hingga berusia 6 bulan, hal ini disebabkan oleh berbagai alasan seperti tidak keluarnya ASI dan ibu yang melahirkan dengan proses *caesar*. Menurut Prasetyono (2009) keluarnya ASI dipengaruhi oleh rangsangan atau isapan dari bayi, pengisapan dini dapat mempercepat produksi ASI. Tetapi sebagian ibu justru menunggu ASInya keluar lalu diberikan kepada anaknya. Menurut Gibney et al (2009) pemberian ASI eksklusif selama 6 bulan pertama dapat menghasilkan pertumbuhan tinggi badan yang optimal. Penghentian pemberian ASI secara dini jelas sangat merugikan seperti halnya pemberian ASI yang lama tanpa pemberian makanan tambahan yang memadai. WHO merekomendasikan pemberian ASI eksklusif 6 bulan pertama kehidupan dan dilanjutkan dengan pengenalan makanan pendamping ASI. Berdasarkan hasil wawancara dari 194 responden terdapat 124 (63.9%) ibu yang sering atau tepat waktu memberikan makanan pendamping ASI setelah bayi berusia 6 bulan, artinya hal ini membuktikan bahwa telah banyak ibu yang mengetahui waktu

yang tepat dalam pemberian MP-ASI. Menurut penelitian Teshome anak yang diberi MP-ASI terlalu dini (<4 bulan) berisiko menderita stunting. Menurut penelitian Saaka (2015) di pedesaan Ghana Utara menyebutkan pemberian makanan pendamping ASI tepat waktu yaitu pada usia 6 bulan berhubungan dengan status gizi anak usia 6-23 bulan.

Air Susu Ibu tidak hanya diberikan sampai usia 6 bulan tetapi diteruskan hingga 2 tahun. Adapun dari hasil wawancara ditemukan dari 194 responden yang selalu memberikan ASI sampai sekarang sebanyak 127 (65.5%) responden. ASI hingga 2 tahun juga direkomendasikan oleh WHO. Adapun hasil temuan lain yaitu dari 194 responden terdapat 146 (75.3%) responden yang selalu memberikan makan pada anak secara teratur sesuai dengan jadwal makannya. Responden memberikan makan anaknya sesuai dengan jadwal makan ibunya yaitu 3 kali sehari serta anak juga diberikan tambahan makanan selingan 2 kali sehari berupa susu atau buah-buahan. Pemberian MP-ASI atau makanan keluarga sekurang-kurangnya 3 kali sehari dengan porsi separuh makanan orang dewasa setiap kali makan. Di samping itu tetap berikan makanan selingan 2 kali sehari (Mufida et al., 2015). Temuan lain yaitu dari 194 responden yang selalu memberikan makanan pokok kepada anak berupa nasi, sayur dan lauk sebanyak 87 (44.8%) responden. Meskipun banyak ibu yang memberikan makanan pokok yang lengkap kepada anak, namun ada pula ibu yang hanya kadang-kadang atau jarang memberikan makanan pokok yang lengkap berupa nasi, sayur dan lauk sebanyak 89 (45.9%) responden, para ibu mengaku hanya memberikan nasi dan sayur tanpa lauk atau sebaliknya.

Daerah pegunungan dominan akan hasil produksi sayur-mayur, palawija dan hasil perkebunan. Perbedaan komoditi ini menyebabkan perbedaan jenis dan jumlah pangan yang biasa dikonsumsi sehari-hari seperti di daerah pantai. Pola produksi pangan dan beragamnya jenis serta jumlah pangan yang dihasilkan sangat mempengaruhi status gizi penduduk. Terutama anak-anak dikarenakan kebutuhan tubuh anak akan energi dan protein relatif tinggi yang digunakan untuk pertumbuhan dan perkembangannya (Nurdin Rahman, Hasanah, 2014).

Berdasarkan hasil wawancara dari 194 responden terdapat 94 (48.5%) responden yang menggunakan bahan makanan yang masih segar dan berkualitas baik dalam mengolah makanan untuk anak. Sedangkan responden yang sering menggunakan bahan makanan segar sebanyak 76 (39.2%). Daerah pegunungan memang kaya akan sayur-mayurnya tetapi untuk mendapatkan ikan segar dapat dikatakan sangatlah sulit, hal ini dapat ditinjau dari jarak antar perkampungan dengan pasar yang cukup jauh. Pasar di Kecamatan Baraka hanya ada 2 kali seminggu yakni hari senin dan kamis. Secara otomatis apabila para ibu yang ingin membeli ikan harus menunggu hari pasar tiba atau menunggu penjual sayur dan ikan yang lewat tetapi bahan makanan yang penjual keliling jajahkan dapat dikatakan kurang segar. Oleh karena itu para ibu yang ingin membeli ikan, mereka akan membelinya untuk persediaan seminggu atau mereka lebih memilih untuk membeli tempe, tahu atau ikan kering (ikan teri) untuk dikonsumsi karena bertahan cukup lama.

Seperti firman Allah dalam QS. An-Nahl/16:114 sebagai berikut.

تَعْبُدُونَ إِيَّاهُ كُنْتُمْ إِنْ أَلَّهِ نِعْمَتًا وَأَشْكُرُوا طَيِّبًا حَلَالًا أَلَّهِ رَزَقَكُمْ مِمَّا فَكُلُوا

Terjemahnya:

*'Maka makanlah yang halal lagi baik dari rezki yang telah diberikan Allah kepadamu; dan syukurilah nikmat Allah, jika kamu hanya kepada-Nya saja menyembah'* (Departemen Agama, 2012).

Dalam tafsir Al-Misbah pada ayat tersebut yaitu segala aktivitas manusia. Pemilihan kata *makan*, disamping karena ia merupakan kebutuhan pokok manusia, juga karena makanan mendukung aktivitas manusia. Tanpa makan, manusia lemah dan tidak dapat melakukan aktivitas. Di sebutkan juga bahwa tidak semua makanan yang halal otomatis baik. Karena yang dinamai halalterdiri dari empat macam, yaitu: wajib, sunnah, mubah, dan makruh. Dan tidak semua yang halal sesuai dengan kondisi masing-masing pribadi. Ada halal yang baik buat si A karena memiliki kondisi kesehatan tertentu dan ada juga yang kurang baik untuknya, walaupun baik buat yang lain. Ada makanan yang halal, tetapi tidak tidak bergizi, dan ketika itu ia menjadi kurang baik. Yang diperintahkan adalah yang halal lagi baik (Quraish S, 2007).

Makanan halal yang dimaksud adalah makanan yang halal baik dari segi zatnya dan cara memperolehnya. Halal dari segi zatnya yaitu makanan tersebut memang berasal dari makanan yang telah ditetapkan kehalalannya dalam al-Qur'an dan hadist. Misalnya, daging ayam, ikan, buah-buahan seperti kurma, apel, anggur dan lain sebagainya. Selain itu kehalalan makanan juga dilihat dari segi pengolahan

makanan. Karena makanan yang baik adalah makanan yang memang dibutuhkan dan dikonsumsi agar tubuh dapat berfungsi dengan baik.

Makan adalah proses awal membangun tubuh yang ideal dan proporsional, sementara gizi atau nutrisi adalah kandungan terpilih dari makanan yang kita cerna. Pola makan yang baik tentu saja pola makan teratur, seimbang dan selektif. Teratur itu penting, sebab berkaitan dengan waktu makan. Pada umumnya, orang akan makan 3 kali sehari, namun itu bukanlah aturan yang baku. Kuantitas makan sebenarnya tergantung kebutuhan tubuh kita sendiri. Sinyal rasa lapar yang dikirim otak kita adalah jadwal yang bersedia secara alamiah dalam kondisi normal. Sedangkan berhenti sebelum kenyang mengandung arti bahwa hendaknya kita makan secukupnya saja jangan berlebihan hingga kekenyangan pada akhirnya menderita sakit perut dan lain-lain (Zainul, 2007).

Hasil analisis untuk melihat hubungan antara perhatian/dukungan ibu terhadap anak dalam praktik pemberian makan dengan kejadian stunting menggunakan uji statistik *Chi-Square* didapat  $p=0.122$  ( $p>0.05$ ) maka hipotesis  $H_0$  diterima yang berarti tidak ada hubungan yang signifikan antara perhatian/dukungan ibu terhadap anak dalam praktik pemberian makan dengan kejadian stunting pada anak batita usia 12-36 bulan di wilayah pegunungan Kecamatan Baraka.

Hasil penelitian ini sejalan dengan penelitian Wahdah (2015) dipedalaman Kalimantan yang menunjukkan bahwa tidak ada hubungan antara pola makan dengan kejadian stunting. Banyak faktor yang mendukung terjadinya stunting pada anak. Kualitas asupan gizi serta paparan terhadap infeksi merupakan faktor utama penyebab

gangguan pertumbuhan pada balita. Menyusui, memberi makanan dengan cara makan yang sehat, memberi makan bergizi dan mengontrol besar porsi yang dihabiskan akan meningkatkan status gizi anak (Siti Wahdah, M. Juffrie, 2015). Hal ini berbeda dengan dengan hasil penelitian di pesisir Kelurahan Barombong Kecamatan Tamalate Kota Makassar menunjukkan praktik pemberian makan berhubungan dengan kejadian stunting (Rahmayana et al., 2014).

Untuk dapat menjamin pertumbuhan anak yang optimal, tidak hanya menekankan pada kualitas dan kuantitas makanan yang cukup. Hal yang lebih penting adalah bagaimana caranya memberi makan kepada anak, karena perilaku memberi makan kepada anak berpengaruh pada kesukaan dan asupan zat-zat gizi. Ibu yang dapat membimbing anak tentang cara makan yang sehat dan makanan yang bergizi akan meningkatkan status gizi anak (Siti Wahdah, M. Juffrie, 2015).

b. Hubungan Pola Asuh Ibu Berdasarkan Rangsangan Psikososial dengan Kejadian Stunting

Hasil analisis univariat menunjukkan bahwa pola asuh berdasarkan rangsangan psikososial anak batita usia 12-36 bulan di wilayah pegunungan Kecamatan Baraka sebagian besar 174 anak batita (89.7%) berada dalam kategori baik, namun masih terdapat 20 anak batita (10.3%) yang berada dalam kategori kurang.

Berdasarkan hasil bivariat dengan menggunakan uji *Chi-Square* diperoleh hasil yang menunjukkan tidak terdapat hubungan yang signifikan antara rangsangan psikososial dengan kejadian stunting. Pada hasil penelitian ini yang termasuk dalam

kategori baik dalam rangsangan psikososial menunjukkan 67.2% tinggi badan anak normal dan terdapat 32.8% anak batita stunting yang termasuk kategori kurang dalam hal rangsangan psikososial. Serta ditemukan pula sebanyak 55.0% anak batita dengan tinggi badan normal yang termasuk kategori baik dalam hal rangsangan psikososial baik, begitupun sebaliknya terdapat 45.0% anak batita stunting dengan rangsangan psikososial yang kurang.

Berdasarkan hasil penelitian rangsangan psikososial berada dalam kategori baik pada anak batita usia 12-36 didominasi oleh anak batita dengan status gizi normal. Tetapi masih terdapat anak batita yang memiliki rangsangan psikososial baik dengan status gizi stunting yaitu sebanyak 57 anak batita. Dari 57 anak batita dengan tinggi badan stunting terdapat 47 anak batita kategori pendek dan 10 anak batita kategori sangat pendek.

Hal ini disebabkan karena sebagian besar ibu jarang membiasakan untuk berkomunikasi dengan anak serta ibu tidak pernah memberikan hukuman apabila anak tidak mau makan. Dari hasil wawancara diketahui terdapat 38.6% ibu yang jarang menyuapi anaknya saat makan dan terdapat pula ibu yang tidak pernah menyuapi anaknya sebesar 31.6%. Hal ini dapat mempengaruhi stimulus pertumbuhan hormonnya. Hal ini sesuai dengan penelitian sebelumnya yang dilakukan Zeitlin dkk (2007), menyebutkan bahwa kondisi psikososial yang buruk dapat berpengaruh negatif terhadap penggunaan gizi didalam tubuh, sebaliknya kondisi psikososial yang baik akan mempengaruhi rangsangan hormon sekaligus merangsang anak untuk melatih organ-organ perkembangan (Husnul Amalia, 2016)



Selain itu terdapat faktor lain yang mempengaruhi stunting meskipun memiliki rangsangan psikososial yang baik yaitu tinggi badan orang tua anak batita. Dari 57 anak batita yang memiliki rangsangan psikososial yang baik dengan status gizi stunting ditemukan tinggi badan ayahnya dengan kategori pendek 57.9% sedangkan tinggi badan ibu dengan kategori pendek sebanyak 66.7%. Sedangkan anak batita yang memiliki status gizi normal dengan rangsangan psikososial yang kurang sebanyak 11 anak batita, dari 11 anak batita tersebut tinggi badan ayah dengan kategori tidak pendek 100% sedangkan tinggi badan ibu 90.9% tidak pendek.

Menurut Lubis (2008), ibu sebagai tokoh sentral dan sangat penting untuk melaksanakan kehidupan khususnya pada balita. Anak masih membutuhkan bimbingan seorang ibu dalam memilih makanan agar pertumbuhan tidak terganggu. Bentuk perhatian/dukungan ibu terhadap anak meliputi perhatian ketika anak makan dan sikap orangtua dalam memberi makan (Vicka Lourine Rapar, Sefti Rompas, 2014).

Bila anak melakukan kesalahan, ibu yang baik akan memberikan hukuman kepada anak harus diberikan secara objektif dan wajar. Ganjaran dan hukuman yang diberikan secara objektif disertai pengertian dan maksud dari hukuman tersebut, bukan hukuman untuk melampiaskan kebencian dan kejengkelan anak. Sehingga anak tahu mana yang baik dan yang tidak baik yang akibatnya akan menimbulkan rasa percaya diri pada anak yang penting untuk perkembangan kepribadian anak kelak kemudian hari (Rahmayana et al., 2014).

Anak yang dibesarkan dengan hukuman, biasanya akan melampiaskan perasaan kepada orang lain. Bisa saja kepada teman atau saudaranya, dan berakibat kurang bisa diterima di lingkungan pergaulan sebayanya. Seorang anak itu mempunyai “dwi potensi” yaitu menjadi baik dan buruk. Oleh karena itu orang tua wajib membimbing, membina dan mendidik anaknya berdasarkan petunjuk-petunjuk dari Allah dalam agama islam. Oleh karena anak harus mendapatkan asuhan, bimbingan dan pendidikan yang baik, sehingga dengan demikian anak dapat tumbuh dan berkembang menjadi manusia yang dapat memenuhi harapan orang tuanya dan sesuai dengan kehendak Allah swt.

Oleh karena itu dalam kaitannya dengan pemeliharaan dan pengasuhan anak ini, ajaran islam yang tertulis dalam al-Quran, sebagaimana ditegaskan dalam QS. at-Tahrim/66:6 sebagai berikut

ادْعِلَا ظُمَّلَتِيكَّةُ عَلِيَّهَا وَالْحِجَارَةُ النَّاسُ وَقُوْدُهَا نَارًا وَأَهْلِيكُمْ أَنْفُسُكُمْ قُوَاءَ اٰمِنُوَالَّذِيْنَ يَتَأْتِيهَا  
 ۞ يُؤْمَرُونَ مَا وَيَفْعَلُونَ أَمْرَهُمْ مَا اللّٰهُ يَعْصُونَ لَا شِد

Terjemahnya:

*“Hai orang-orang yang beriman, peliharalah dirimu dan keluargamu dari api neraka yang bahan bakarnya adalah manusia dan batu; penjaganya malaikat-malaikat yang kasar, keras, dan tidak mendurhakai Allah terhadap apa yang diperintahkan-Nya kepada mereka dan selalu mengerjakan apa yang diperintahkan”* (Departemen Agama RI, 2012).

Dengan demikian mendidik dan membina anak beragama islam adalah suatu cara yang dikehendaki oleh Allah agar anak-anak dapat terjaga dari siksa neraka. Hal

ini merupakan tanggung jawab orangtua terhadap anak-anak dan juga pasangan masing-masing sebagaimana saling bertanggung jawab atas kelakuannya. Sehingga dalam memberikan hukuman pada anak harus sesuai dengan usia anak, agar nantinya anak akan lebih mampu menyadari kesalahan yang dilakukan, sekaligus memberikan anak berkembang mengevaluasi kesalahan yang dilakukan.

Berdasarkan hasil wawancara dari 194 responden didapatkan 183 (94.3%) responden yang tidak pernah memberikan hukuman kepada anaknya apabila melakukan kesalahan. Menurut para ibu anak mereka masih sangat kecil untuk diberikan hukuman, para ibu hanya menasehati atau sekedar memberikan kode kepada anak apabila hal yang dilakukan oleh anak mereka tidak baik. Temuan lain yaitu dari 194 responden terdapat 163 (84.0%) responden yang selalu menerapkan dan menganjurkan anaknya untuk tidur siang. Hal ini disebabkan karena peluang ibu yang tidak bekerja bertemu dan mengasuh anak batita lebih sering sehingga ibu memiliki waktu yang cukup untuk mengajari anak. dari hasil penelitian diketahui terdapat 59.8% ibu yang tidak bekerja.

Hal ini juga telah dijelaskan dalam sebuah hadist Riwayat Muslim bagaimana dianjurkan dalam mendidik anak dengan lemah lembut.

مَا كَانَ الرَّفْقُ فِي شَيْءٍ إِلَّا زَانَهُ، وَمَا كَانَ الْعُنْفُ فِي شَيْءٍ إِلَّا شَانَهُ

Artinya :

“Tidaklah lemah lembut dalam sesuatu kecuali akan menghiasinya, dan tidaklah sikap keras dalam segala sesuatu kecuali dia akan merusaknya.” (HR Muslim).

Berlemahlembutlah kepada anak-anakmu, semoga mereka kelak berlemah lembut kepadamu saat engkau sudah tua. Sungguh banyak hal yang bisa engkau dapatkan dari kelemahlembutan yang tidak bisa engkau dapatkan dari sikap kasar dan keras. Mendidik dengan lemah lembut dan lebih mengutamakan untuk memberikan kebaikan akan lebih banyak memberi manfaat dan lebih bisa diterima oleh jiwa anak, sehingga diharapkan mereka menerima kebenaran dan mencintai kebaikan dan keluarganya. Sementara sikap kasar tanpa sebab yang jelas hanya akan melahirkan sikap kasar dan kebencian pada diri anak. Dalam memberikan hukuman untuk anak harus diperhatikan pula cara yang tepat dan hindari memukul anak sebagai bentuk hukuman.

Berdasarkan hasil wawancara dari 194 responden terdapat 181 (93.3%) yang selalu merespon anaknya ketika sedang berbicara. Menurut UNICEF (2005) semakin sering orang tua berinteraksi dengan anak baik dengan cara mengajaknya berbicara atau menanggapi pertanyaan atau celotehannya maka anak menjadi semakin cepat belajar (Rahmayana et al., 2014).

Berdasarkan hasil tabulasi silang, analisis dengan uji statistik *Chi-Square* didapat  $p=0.398$  ( $p>0.05$ ) maka hipotesis  $H_0$  diterima yang berarti tidak ada hubungan yang signifikan antara perhatian/dukungan ibu terhadap anak dalam rangsangan psikososial dengan kejadian stunting pada anak batita usia 12-36 bulan di Wilayah Pegunungan Kecamatan Baraka.

Penelitian yang dilakukan oleh Pratiwi (2016) pada balita di wilayah kerja Puskesmas Belimbing Kota Padang menunjukkan hasil yang sama yaitu tidak terdapat hubungan antara rangsangan psikososial dengan status gizi balita (Tiara Dwi Pratiwi, Masrul, 2016). Hal ini berbeda dengan dengan hasil penelitian di wilayah pesisir Kecamatan Tallo Kota Makassar menunjukkan rangsangan psikososial berhubungan dengan kejadian stunting, dimana balita dengan status gizi kurang paling banyak dengan pola asuh psikososial sedang sebanyak 76.0% (Renyonet, Hadju, & Rochimiwati, 2013).

Hal ini juga bertentangan dengan pendapat Engle (1997) yang mengatakan bahwa rasangsangan psikososial yang baik berkaitan dengan kesehatan anak sehingga secara tidak langsung dapat mempengaruhi status gizi anak. Kualitas pola asuh psikososial ini sendiri tergantung dari keadaan keluarga masyarakat serta lingkungan (Februhartanty, Muslimatun, & Septiari, 2007). Namun status gizi tidak semata-mata dipengaruhi oleh pola asuh psikososial, ada banyak faktor lain yang mempengaruhi status gizi balita seperti faktor ekonomi, pendidikan keluarga, dan lain-lain (Masithah & Martianto, 2005). Dari hasil wawancara diketahui sebagian ibu hanya lulusan SMP (32.5%) dan SMA (33.5%).

Pola asuh kasih sayang tidak berpengaruh pada tertumbuhan anak balita 1-3 tahun tetapi jika diikuti dengan pemberian stimulus akan berpengaruh terhadap perkembangan anak. Setiap anak membutuhkan kasih sayang yang akan berdampak pada perkembangan fisik dan mentala anak. Kasih sayang dari orangtua merupakan fondasi kehidupan bagi anak terlebih ketika dia menjelajah dunianya. Kasih sayang

ibu terhadap subjek tidak mempengaruhi pertumbuhan subjek, ini karena terdapatnya faktor lain yaitu pada pola asuh, asupan, perawatan kesehatan dasar dan perumahan yang kurang cenderung berpengaruh pada pertumbuhan subjek. Di harapkan terdapat keseimbangan dalam pengasuhan antara kasih sayang dengan nutrisi, perumahan, perawatan kesehatan dasar (Maria, 2009).

c. Hubungan Pola Asuh Ibu Berdasarkan Praktik Kebersihan/higiyene dengan Kejadian Stunting

Praktik kebersihan diri merupakan pola asuh kesehatan yang penting untuk menghindari kejadian sakit, terutama pada anak batita. Praktik kebersihan diri pada penelitian terkait dengan frekuensi mandi dalam sehari pada anak batita, cuci tangan sebelum makan dan setelah buang air besar, kebiasaan menggunakan alas kaki ketika bermain diluar rumah serta kebiasaan ibu memotong kuku anak secara rutin.

Hasil analisis univariat menunjukkan bahwa pola asuh berdasarkan praktik kebersihan/higiyene pada anak batita usia 12-36 bulan di wilayah pegunungan Kecamatan Baraka sebagian besar 135 anak batita berada dalam kategori baik, namun masih terdapat 59 anak batita yang berada dalam kategori kurang.

Berdasarkan hasil analisis bivariat dengan menggunakan uji *Chi-Square* diperoleh hasil yang menunjukkan adanya hubungan yang signifikan antara praktik keberishan/higiyene dengan kejadian stunting. Maka dapat dikatakan bahwa ibu yang memperhatikan kondisi kebersihan/higiyene anak akan berpengaruh positif kepada keadaan status gizi anak, dimana digambarkan pada hasil penelitian ini yang termasuk dalam kategori baik dalam praktik kebersihan/higiyene menunjukkan 80.7%

tinggi badan anak normal tetapi praktik higyene yang kurang didominasi oleh anak batita stunting yaitu sebanyak 19.3%. Artinya perilaku ibu dalam mengasuh dengan memperhatikan kebersihan diri dan anaknya akan berdampak pada pertumbuhan tinggi badan anak. Misalnya kegiatan seperti mandi dengan teratur, mencuci tangan menggunakan sabun, memotong kuku dan menggunakan alas kaki ketika bermain diluar rumah.

Hal ini menunjukkan masih terdapat anak batita stunting dengan praktik kebersihan/higyene baik, hal ini disebabkan karena adanya perilaku yang tidak benar yaitu tidak menggunakan alas kaki saat anak sedang bermain diluar rumah sebanyak 65.4%. (Depkes, 2007) menyatakan bahwa penularan cacingan melalui tanah pun sebetulnya bisa saja terjadi karena cacing yang hidupnya didalam tanah dapat menembus kulit dan akan mengikuti aliran darah dan bisa masuk ke paru-paru serta ke dalam usus dan akan menjadi cacing dewasa. Hal ini dapat memengaruhi nafsu makan, meyebabkan kehilangan bahan makanan karena muntah, diare atau mempengaruhi metabolisme makanan. Selain itu infeksi menghambat reaksi imonologis yang normal dengan menghabiskan sumber energi dalam tubuh.

Berdasarkan hasil wawancara dari 194 responden terdapat 105 (54.1%) yang kadang-kadang hanya memandikan anaknya dua kali dalam sehari. Para ibu jarang memandikan anaknya 2 kali sehari. Hal ini disebabkan karena kondisi suhu yang cukup dingin.

Tangan menjadi salah satu media penularan berbagai penyakit untuk masuk kedalam tubuh anak melalui udara maupun debu. Dampak dari tangan yang

bersentuhan langsung dengan kotoran manusia atau binatang, ataupun cairan tubuh lain (seperti ingus, makanan/minuman yang terkontaminasi saat tidak dicuci dengan sabun) dapat memindahkan bakteri, virus dan parasit pada orang lain yang tidak sadar bahwa dirinya sedang ditularkan. Terdapat banyak penyakit yang bersarang dalam tubuh bila tangan dalam keadaan kotor. Salah satu tindakan pencegahannya dengan mencuci tangan (D. N. Anisa, 2012).

Berdasarkan hasil wawancara dari 194 responden terdapat 75 (38.7%) anak batita yang tidak pernah mencuci tangannya baik sebelum dan sesudah makan. Dan terdapat 69 (35.6%) anak batita yang kadang-kadang mencuci tangannya baik sebelum dan sesudah makan, dalam kategori ini anak batita mencuci tangannya hanya menggunakan air saja tanpa menggunakan sabun. Padahal penggunaan sabun menjadi efektif karena kotoran yang menempel pada tangan akan terlepas saat tangan digosok. Mencuci tangan tidak hanya dilakukan sebelum atau sesudah makan tetapi mencuci tangan juga sangat penting dilakukan setelah buang air besar. Dari hasil wawancara terdapat 21 (10.8%) anak yang mencuci tangannya menggunakan sabun dan air mengalir. Sebagian besar anak hanya mencuci tangan hanya menggunakan air saja yaitu sebanyak 160 (54.6%) anak batita.

Dari hasil wawancara terdapat 131 (67.5%) anak batita yang tidak pernah menggunakan alas kaki ketika sedang bermain diluar rumah dan hanya terdapat 19 (9.8%) anak batita yang sudah dibiasakan menggunakan alas kaki. Adapun kebiasaan ibu yang memotong kuku seminggu sekali yaitu sebanyak 167 (86.1%), hal ini



menunjukkan kebiasaan yang dilakukan sudah sangat baik yakni ibu memotong kuku anaknya setiap hari jum'at.

Berdasarkan hasil tabulasi silang, analisis dengan uji statistik *Chi-Square* didapat  $p=0.000$  ( $p<0.05$ ) maka hipotesis  $H_a$  diterima yang berarti ada hubungan yang signifikan antara perhatian/dukungan ibu terhadap anak dalam praktik kebersihan/higiyene dengan kejadian stunting pada anak balita usia 12-36 bulan di Wilayah Pegunungan Kecamatan Baraka.

Penelitian ini sejalan dengan penelitian Yudianti (2016) pada balita di Kabupaten Polewali Mandar menunjukkan hasil yang sama yaitu terdapat hubungan antara kebersihan diri dengan kejadian stunting (Yudianti, 2016). Penelitian lain juga (Picauly dan Toy, 2013) menunjukkan ada hubungan kebersihan/higiyene perorangan terhadap kejadian stunting (Firmanu Cahyono, Stefanus Pieter Manongga, 2016).

Hasil penelitian ini juga sejalan dengan yang ditemukan dalam hasil penelitian Nubatonis et al (2012) yang menunjukkan bahwa pola pengasuhan asuh lebih berat pada rendahnya pola hidup bersih dan sehat.

#### d. Hubungan Pola Asuh Ibu Berdasarkan Pemanfaatan Pelayanan Kesehatan dengan Kejadian Stunting

Pelayanan kesehatan adalah akses anak dan keluarga terhadap upaya pencegahan penyakit dan pemeliharaan kesehatan. Tidak terjangkaunya pelayanan kesehatan, kurang pendidikan dan pengetahuan merupakan kendala masyarakat dan keluarga dalam memanfaatkan pelayanan kesehatan yang ada. Hal ini akan

berdampak pada status gizi anak. Makin rendah jangkauan masyarakat terhadap pelayanan kesehatan, maka makin tinggi risiko terjadinya gizi kurang (Amir Amri, 2013).

Aktifnya balita ke posyandu mempunyai pengaruh besar terhadap pemantauan kesehatannya. Balita yang selalu dibawa ke posyandu akan mendapatkan penimbangan berat badan, pemeriksaan kesehatan, pemberian makanan tambahan dan penyuluhan gizi. Kehadiran posyandu merupakan indikator terjangkaunya pelayanan kesehatan bagi balita. Karena dengan hadir ke posyandu balita akan mendapatkan imunisasi, dan pemberian yang lain seperti kapsul vitamin A (Wirjatmadi, 2012).

Menurut hasil penelitian Yogiswara menyatakan tingkat partisipasi ibu yang tinggi diposyandu berhubungan dengan status gizi balita. Dengan partisipasi di posyandu, status gizi balita dapat dipantau oleh petugas posyandu dan apabila terdapat gangguan akan cepat diketahui (Yogiswata, 2011). Untuk mengetahui keadaan gizi dan mengenali apakah anak tumbuh normal telah dikembangkan KMS sebagai alat sederhana yang mudah digunakan masyarakat. Berdasarkan data KMS, orang tua balita dapat segera meminta pertolongan kepada kader dan petugas kesehatan diposyandu apabila berdasarkan KMS anak mempunyai masalah pertumbuhan (Departemen Kesehatan RI, 2009).

Hasil analisis univariat menunjukkan bahwa pola asuh berdasarkan pemanfaatan pelayanan kesehatan pada anak balita usia 12-36 bulan di wilayah pegunungan Kecamatan Baraka sebagian besar 188 anak balita (96.9%) berada dalam

kategori baik, dan hanya terdapat 6 anak batita (3.1%) yang berada dalam kategori kurang.

Berdasarkan hasil analisis bivariat dengan menggunakan uji *Chi-Square* diperoleh hasil yang menunjukkan tidak terdapat hubungan antara pemanfaatan pelayanan kesehatan dengan kejadian stunting. Sebagaimana digambarkan pada hasil penelitian ini yang termasuk dalam kategori baik dalam pemanfaatan pelayanan kesehatan menunjukkan 65.4% tinggi balita normal sedangkan yang termasuk dalam kategori kurang dalam pemanfaatan pelayanan kesehatan terdapat 34.6% anak batita yang mengalami stunting. Hal ini menunjukkan bahwa pemanfaatan pelayanan kesehatan yang baik didominasi oleh anak batita dengan status gizi normal. Pemanfaatan pelayanan kesehatan sudah sangat baik, karena para ibu sudah mengetahui manfaat dari membawa anak ke posyandu/puskesmas untuk menimbang, hal ini juga terwujud karena adanya fasilitas puskesmas pembantu dan bidan desa yang ada di setiap desa Kecamatan Baraka.

Tetapi masih terdapat anak batita yang memiliki pola asuh dalam hal pemanfaatan pelayanan kesehatan yang baik dengan status gizi stunting yaitu sebanyak 65 anak batita. Dari 65 anak batita dengan status tinggi badan stunting terdapat 54 anak batita dengan kategori pendek dan 11 anak batita dengan kategori sangat pendek. Hal ini disebabkan karena pengaruh tinggi badan orang tua anak batita. Dari 65 anak batita yang memiliki pola asuh dalam hal pemanfaatan pelayanan kesehatan yang baik dengan status gizi stunting ditemukan tinggi badan ayahnya dengan kategori pendek 60% sedangkan tinggi badan ibu dengan kategori pendek

sebanyak 61.5%. Sedangkan anak batita yang memiliki status gizi normal dengan pemanfaatan pelayanan kesehatanyang kurang sebanyak 5 anak batita, dari 5 anak batita tersebut tinggi badan ayah dengan kategori tidak pendek 100% sedangkan tinggi badan ibu 100% tidak pendek.

Pemanfaatan pelayanan yang dimaksudkan disini adalah membawa anak batita ke posyandu dengan rutin untuk menimbang, membawa anak berobat ketika sakit, ibu rutin membawa anak keposyandu saat pemberian vitamin A, ibu rutin memeriksakan kehamilan dan lain sebagainya.

Berdasarkan hasil wawancara dari 194 responden terdapat 182 (93.8%) responden yang selalu rutin membawa anaknya ke posyandu untuk menimbang. Hal ini menunjukkan bahwa para responden mengetahui pentingnya mengontrol timbangan berat badan anak setiap bulannya. Dengan adanya akses terhadap pelayanan kesehatan di setiap desa seperti puskesmas pembantu dan bidan desa sangat membantu masyarakat yang hendak memeriksakan kesehatan anaknya.

Sedangkan dalam hal pengobatan anak ketika mengalami gejala sakit seperti panas, batuk, pilek tetapi tetap bermain, sebagian besar responden yaitu 171 (88.1%) yang tidak membawa anaknya berobat ke puskesmas. Mereka beranggapan hal itu wajar terjadi apalagi ketika anak dalam masa pertumbuhan gigi, tetapi apabila anak mereka telah sakit selama 3 hari barulah mereka membawanya berobat. Dari hasil wawancara terdapat 189 (97.4%) responden yang membawa anak mereka ke puskesmas atau bidan desa saat anaknya sakit. Dalam penelitian ini juga ditemukan hampir seluruh anak batita sebanyak 192 (99.0%) selalu mendapatkan kapsul vitamin

A pada bulan Februari dan Agustus dan terdapat 2 (0.1%) yang hanya 1 kali mendapatkan kapsul vitamin A.

Hal ini tidak terlepas dari peran aktif kader yang selalu mengingatkan dan memberikan informasi kepada masyarakat diwilayahnya mengenai jadwal posyandu dan pentingnya posyandu untuk memantau pertumbuhan dan perkembangan anak.

Berdasarkan hasil tabulasi silang, analisis dengan uji statistik *Chi-Square* didapat  $p=0.334$  ( $p>0.05$ ) maka hipotesis  $H_0$  diterima yang berarti tidak ada hubungan yang signifikan antara perhatian/dukungan ibu terhadap anak dalam pemanfaatan pelayanan kesehatan dengan kejadian stunting pada anak balita usia 12-36 bulan di Wilayah Pegunungan Kecamatan Baraka. Hal ini terjadi karena akses masyarakat terhadap pelayanan kesehatan sangat mudah diperoleh karena setiap desa terdapat puskesmas pembantu dan adanya petugas kesehatan yang bertanggung jawab di desa sebagian besar menetap di desa binaan tersebut.

Penelitian ini sejalan dengan penelitian yang dilakukan pada anak usia 1-2 tahun di wilayah kerja Puskesmas Oebobo Kota Kupang menunjukkan hasil yang sama yaitu tidak ada hubungan antara kebersihan diri dengan kejadian stunting (Desiansi Merlinda Niga, 2016). Berbeda dengan hasil penelitian Hairunis (2016) pada anak balita diwilayah kerja Puskesmas Soromandi Kabupaten Bima Nusa Tenggara Barat menunjukkan adanya hubungan pemanfaatan pelayanan kesehatan dengan kejadian stunting (Hairunis et al., 2016).

e. Hubungan Pola Asuh Ibu Berdasarkan Sanitasi Lingkungan dengan Kejadian Stunting

Rumah adalah salah satu persyaratan pokok bagi kehidupan manusia. Rumah sehat harus mempunyai fasilitas-fasilitas seperti penyediaan air bersih yang cukup, pembuangan tinja, pembuangan air limbah (air bekas), pembuangan sampah, fasilitas dapur, dan ruang berkumpul keluarga. Di samping fasilitas-fasilitas tersebut, ada fasilitas yang perlu di adakan tersendiri untuk rumah pedesaan yakni gudang dan kandang ternak (Notoatmodjo, 2007).

Hasil analisis univariat menunjukkan bahwa pola asuh berdasarkan sanitasi lingkungan pada anak batita usia 12-36 bulan di wilayah pegunungan Kecamatan Baraka sebagian besar 146 anak batita berada dalam kategori baik, dan hanya terdapat 48 anak batita yang berada dalam kategori kurang.

Berdasarkan hasil analisis bivariat dengan menggunakan uji *Chi-Square* diperoleh hasil yang menunjukkan adanya hubungan yang signifikan antara sanitasi lingkungan dengan kejadian stunting. Sebagaimana digambarkan pada hasil penelitian ini yang termasuk dalam kategori baik dalam sanitasi lingkungan menunjukkan 76.7% tinggi batita normal sedangkan yang termasuk dalam kategori kurang dalam sanitasi lingkungan didominasi oleh anak batita yang mengalami stunting yaitu 23.3%.

Berdasarkan hasil wawancara terdapat beberapa faktor mengapa sanitasi lingkungan berpengaruh terhadap kejadian yaitu seluruh responden menggunakan sumur gali/mata air untuk memenuhi kebutuhan keluarga. sumber air tersebut memang merupakan sumber air yang tergolong bersih. Menurut Sutrisno dkk (2010) menyatakan bahwa sebagian kualitas air dari mata air sudah cukup sehat untuk

dijadikan air minum yang langsung tanpa melalui proses pengolahan. Tetapi fakta dilapangan di temukan para warga menggunakan pipa atau selang untuk mengalirkan air kerumah-rumah warga. Dimana pipa atau selang yang mereka gunakan tidak pernah diganti selama pemakaian, mereka akan menggantinya apabila terjadi kebocoran. Hal ini dapat mengakibatkan tercemarnya air akibat pipa atau selang yang kurang bersih. Hal ini dapat menimbulkan berbagai penyakit infeksi.

Perilaku higiyene berpengaruh penting terhadap masalah gizi meskipun faktor ini bukan merupakan faktor yang secara langsung berpengaruh terhadap masalah kurang gizi. Perilaku higiyene berpengaruh langsung terhadap penyakit infeksi yang umumnya dialami oleh sebagian besar balita, khususnya penyakit infeksi diare dan ISPA. Kedua penyakit ini berpengaruh langsung terhadap status gizi balita. Seorang balita yang menderita peyakit infeksi nafsu makannya cenderung berkurang sehingga asupan gizinya pun berkurang. Jika berlangsung dalam waktu yang lama dengan frekuensi berkali-kali maka akan berdampak pada kurang gizi (Dian Hani Ulfani, Drajat Martianto, 2011).

Berdasarkan hasil wawancara seluruh responden menggunakan sumur gali/mata air untuk memenuhi kebutuhan keluarga sehari-hari baik untuk keperluan air minum dan masak. Di temukan pula dari sebagian besar dari responden merebus air sebelum di konsumsi yaitu sebanyak 145 (74.7%) responden tetapi masih terdapat responden yang langsung meminum air dari sumbernya tanpa merebusnya terlebih dahulu yaitu sebanyak 49 (25.3%) responden. Responden yang langsung meminum

air dari sumbernya berpendapat bahwa air tersebut bersih karena langsung mengalir dari sumbernya.

Kepemilikan saluran pembuangan air limbah (SPAL) merupakan hal yang penting keberadaannya dalam suatu lingkungan rumah tangga. Kebanyakan tempat pembuangan air limbah dirumah responden yaitu di selokan sebanyak 103 (53.1%), tetapi masih terdapat responden yang mengalirkan air limbahnya ke pekarangan rumah yaitu sebanyak 88 (45.4%). Hal ini dapat menimbulkan genangan air yang bau dan kotor serta dapat menjadi sarang vektor penyakit. Hal ini sesuai dengan penelitian yang di daerah perkotaan Assis Brazil yang menyatakan bahwa adanya saluran pembuangan terbuka di rumah tangga secara signifikan meningkatkan peluang terjadinya stunting pada anak dibawah 5 tahun (Ramalho et al., 2016).

Berdasarkan hasil wawancara juga ditemukan hampir seluruh responden mengolah sampah anorganiknya dengan cara dibakar yaitu sebanyak 184 (94.8%). Sedangkan dalam pengolahan sampah organik kebanyakan responden memberikannya kepada hewan ternak yaitu sebanyak 102 (52.6%).

Kamar mandi sangat penting bagi kelangsungan hidup. Selain untuk membersihkan diri, kamar mandi juga digunakan untuk buang air kecil dan air besar. Untuk itu, kamar mandi harus selalu dijaga kebersihannya. Apalagi frekuensi penggunaannya yang amat sering. Berdasarkan hasil wawancara terdapat 89 (45.9%) responden yang membersihkan kamar mandi 1 kali dalam sehari. Banyak pula ditemukan pula 86 (44.3%) responden yang hanya membersihkan kamar mandinya 1 minggu sekali. Sedangkan dalam hal membersihkan tempat pembuangan air limbah



kebanyakan responden tidak pernah membersihkannya sebanyak 117 (60.3%) tetapi terdapat pula responden 56 (28.9%) yang membersihkannya dalam 6 bulan sekali.

Lingkungan yang tidak sehat dapat mendatangkan berbagai dampak buruk bagi kesehatan, terlebih kepada anak-anak yang masih rentan terhadap serangan penyakit seperti diare dan penyakit yang disebabkan oleh vektor. Anak dengan sanitasi lingkungan yang kurang memiliki peluang terjadinya stunting lebih besar dibandingkan anak dengan sanitasi lingkungan yang cukup.

Berdasarkan hasil tabulasi silang, analisis dengan uji statistik *Chi-Square* didapat  $p=0.000$  ( $p<0.05$ ) maka hipotesis  $H_a$  diterima yang berarti ada hubungan yang signifikan antara perhatian/dukungan ibu terhadap anak dalam hal sanitasi lingkungan dengan kejadian stunting pada anak balita usia 12-36 bulan di wilayah pegunungan Kecamatan Baraka.

Penelitian ini sejalan dengan penelitian Cahyono (2016) pada anak balita di berbagai ekosistem Kabupaten Kupang menunjukkan hasil yang sama yaitu terdapat hubungan antara sanitasi lingkungan dengan kejadian stunting. Dalam penelitian tersebut mengatakan bahwa sanitasi lingkungan merupakan faktor penentu stunting (Firmanu Cahyono, Stefanus Pieter Manongga, 2016).

#### f. Hubungan Pola Asuh dengan Kejadian Stunting

Hasil analisis univariat menunjukkan bahwa pola asuh ibu pada anak balita usia 12-36 bulan di wilayah pegunungan Kecamatan Baraka sebagian besar 113 anak balita berada dalam kategori kurang dan terdapat 81 anak balita yang berada dalam kategori baik.

Berdasarkan hasil analisis bivariat dengan menggunakan uji *Chi-Square* diperoleh hasil yang menunjukkan adanya hubungan yang signifikan antara pola asuh ibu dengan kejadian stunting pada anak batita usia 12-36 balita. Sebagaimana digambarkan pada hasil penelitian ini yang memiliki pola asuh yang baik menunjukkan 88.9% tinggi badan anak normal. Hal ini berarti pola asuh yang baik yang diberikan oleh ibu kepada anaknya akan mempengaruhi pertumbuhan tinggi badan anak usia 12-36 bulan.

Pada hasil penelitian juga digambarkan bahwa secara umum pola asuh ibu yang ada di wilayah pegunungan Kecamatan Baraka kebanyakan berada dalam kategori kurang. Adapun pola asuh yang berhubungan dengan kejadian stunting yaitu praktik kebersihan/higiyene dan sanitasi lingkungan. Secara umum, pola asuh yang dilakukan oleh ibu sudah baik yaitu dalam hal praktik pemberian makan, rangsangan psikososial, dan pemanfaatan pelayanan kesehatan.

Sanitasi lingkungan yang dimaksudkan dalam penelitian ini meliputi sumber air yang digunakan, sarana buang air besar, sarana pengelolaan sampah dan limbah rumah tangga. Sanitasi yang buruk merupakan penyebab utama terjadinya penyakit di seluruh dunia. Sedangkan praktik kebersihan diri pada penelitian terkait dengan frekuensi mandi dalam sehari pada anak batita, cuci tangan sebelum makan dan setelah buang air besar, kebiasaan menggunakan alas kaki ketika bermain diluar rumah serta kebiasaan ibu memotong kuku anak secara rutin.

Tumbuh kembang anak dipengaruhi oleh genetik dan lingkungan. Pertumbuhan dipengaruhi oleh sebab langsung dan tidak langsung. Penyebab

langsung diantaranya adalah asupan makanan dan keadaan kesehatan, sedangkan penyebab tidak langsung meliputi ketersediaan dan pola konsumsi rumah tangga, pola pengasuhan anak, sanitasi lingkungan dan pelayanan kesehatan (WHO, 2010). Stunting disebabkan oleh tiga faktor yaitu faktor individu yang meliputi asupan makanan, berat badan lahir, penyakit infeksi dan faktor lingkungan (Hairunis et al., 2016).

Hal ini sesuai dengan hasil penelitian lain bahwa pola pengasuhan ibu berhubungan dengan kejadian stunting. Pola asuh yang tidak baik merupakan faktor risiko terjadinya stunting. Menurut Lestari dkk (2014) menunjukkan salah satu faktor risiko kejadian stunting pada anak umur 6-24 bulan di Kecamatan Pananggalan Kota Subulussalam yaitu pola asuh yang kurang baik.

Penelitian pada balita di Kabupaten Polewali Mandar menunjukkan bahwa pola asuh dalam hal kebersihan diri berhubungan dengan kejadian stunting dan tidak ada hubungan antara praktek pencarian pengobatan dengan kejadian stunting pada balita (Yudianti, 2016).

Hal ini berbeda dengan penelitian yang dilakukan oleh Hendrayati dkk (2014) pada baduta stunting dan atau wasting di Kelurahan Allepolea Kecamatan Lau Kabupaten Maros, menyimpulkan bahwa pola asuh tidak berhubungan dengan kejadian stunting. Pada anak stunting ditemukan hasil bahwa pola asuh kurang pada anak stunting memiliki nilai yang sama dengan anak dengan status gizi normal.

## 2. Kejadian Stunting

Stunting merupakan salah satu bentuk kelainan gizi dari segi ukuran tubuh yang ditandai dengan keadaan tubuh yang pendek hingga melampaui defisit  $-2$  SD di bawah standar WHO (Adhi, 2016). Stunting (tubuh yang pendek) menggambarkan keadaan gizi kurang yang sudah berjalan lama dan memerlukan waktu bagi anak untuk berkembang dan pulih kembali (Gibney et al., 2013).

Berdasarkan data Riskesdas, prevalensi stunting terus meningkat di Indonesia dari tahun 2010 sampai 2013. Pada tahun 2010 masalah stunting di Indonesia sebesar 35.6% dan meningkat menjadi 37.2% pada tahun 2013. Di Provinsi Sulawesi Selatan menurut Riskesdas tahun 2007 dan 2010, prevalensi *stunting* masih cukup tinggi yaitu 29,1% dan 38,9%. Sedangkan menurut Riskesdas tahun 2013 prevalensi *stunting* meningkat menjadi 41%. Sulawesi Selatan merupakan salah satu provinsi dengan tingkat kejadian stunting tertinggi dengan menduduki urutan ke-13 dari 33 provinsi.

Berdasarkan data Pemantauan Status Gizi (PSG) Sulawesi Selatan tahun 2015 yang dilakukan di 24 kabupaten/kota menunjukkan bahwa prevalensi balita stunting pada tahun 2014 sebesar 34,5%. Namun mengalami penurunan yang cukup berarti pada tahun 2015 sebesar 34,1%. Angka ini menunjukkan bahwa posisi Sulawesi Selatan di tahun 2015 masih belum mencapai target MDGs yaitu 32%. Salah satu dari kabupaten tersebut yang memiliki prevalensi stunting yang cukup tinggi yaitu Kabupaten Enrekang yang menduduki urutan ke-6 dengan prevalensi stunting sebesar 39,6% (Dinkes Provinsi Sulawesi Selatan, 2015).

Berdasarkan hasil penelitian di wilayah pegunungan Kecamatan Baraka Kabupaten Enrekang, lebih dari separuh sampel (34.0%) anak balita usia 12-36 bulan memiliki masalah stunting dengan presentase pendek sekitar 28.4% dan sangat pendek 5.7%. Batas *Non Public Health Problem* yang ditolerir oleh Badan Kesehatan Dunia (WHO, 2005) untuk kejadian stunting hanya 20% atau seperlima dari jumlah total balita di suatu negara. Angka ini menunjukkan bahwa Kecamatan Baraka memiliki kontribusi terhadap masalah di Sulawesi Selatan khususnya di Kabupaten Enrekang.

Indikator status gizi berdasarkan indeks TB/U memberikan indikasi masalah gizi yang sifatnya kronis sebagai akibat dari keadaan yang berlangsung lama. Misalnya kemiskinan, perilaku hidup tidak sehat, dan pola asuh pemberian makan yang kurang baik dari sejak anak dilahirkan yang mengakibatkan anak menjadi pendek. Tumbuh kembang anak dipengaruhi oleh genetik dan lingkungan. Sebagian besar masalah gizi yang terjadi di dunia adalah gizi kurang yang penyebab utamanya karena kurang makan (Soetjiningsih, 1995).

Menurut Caufield et al (2006), stunting merupakan hasil kekurangan gizi kronis yang menghambat pertumbuhan linear. Biasanya pertumbuhan goyah dimulai pada usia sekitar enam bulan, sebagai transisi makanan anak yang sering tidak memadai dalam jumlah dan kualitas, serta peningkatan paparan dari lingkungan yang menyebabkan munculnya penyakit. Terganggunya pertumbuhan bayi dan anak-anak karena kurang memadainya asupan makanan dan terjadinya infeksi penyakit berulang

yang mengakibatkan kekurangan nafsu makan dan meningkatkan kebutuhan metabolik (Nobvita Siahaan, Zulhaida Lubis, 2013).

Melihat tingginya prevalensi dan dampak stunting sangat berisiko dalam proses kehidupan dimasa yang akan datang mengahruskan adanya intervensi dalam mencegah terjadinya stunting terutama pada masa awal kehidupan manusia.

### **C. Keterbatasan Penelitian**

Adapun keterbatasan penelitian ini yaitu :

1. Penelitian ini meneliti hubungan pola asuh ibu dengan kejadian stunting dengan hal praktik pemberian makan, rangsangan psikososial, praktik kebersihan/hihyene, pemanfaatan pelayanan kesehatan dan sanitasi lingkungan. Masih terdapat beberapa faktor langsung yang tidak diteliti seperti faktor genetik dan asupan makan. Oleh karena itu untuk mengoptimalkan hasil penelitian, beberapa faktor tersebut dapat diteliti pula pada peneliti selanjutnya.
2. Medan lokasi penelitian yang cukup berat untuk dijangkau oleh peneliti.
3. Cuaca yang kurang mendukung saat penelitian berlangsung.



### ***A. Kesimpulan***

Dari hasil penelitian yang dilakukan di wilayah pegunungan Kecamatan Baraka tentang hubungan pola asuh ibu terhadap kejadian stunting pada anak batita usia 12-36 bulan, maka dapat di tarik kesimpulan sebagai berikut:

1. Tidak terdapat hubungan pola asuh ibu dengan kejadian stunting berdasarkan praktik pemberian makan pada anak batita usia 12-36 bulan di wilayah pegunungan Kecamatan Baraka Kabupaten Enrekang Tahun 2017.
2. Tidak terdapat hubungan pola asuh ibu dengan kejadian stunting berdasarkan rangsangan psikososial pada anak batita usia 12-36 bulan di wilayah pegunungan Kecamatan Baraka Kabupaten Enrekang Tahun 2017.
3. Terdapat hubungan pola asuh ibu dengan kejadian stunting berdasarkan praktik kebersihan/higiyene pada anak batita usia 12-36 bulan di wilayah pegunungan Kecamatan Baraka Kabupaten Enrekang Tahun 2017.
4. Tidak terdapat hubungan pola asuh ibu dengan kejadian stunting berdasarkan pemanfaatan pelayanan kesehatan pada anak batita usia 12-36 bulan di wilayah pegunungan Kecamatan Baraka Kabupaten Enrekang Tahun 2017.
5. Terdapat hubungan pola asuh ibu dengan kejadian stunting berdasarkan sanitasi lingkungan pada anak batita usia 12-36 bulan di wilayah pegunungan Kecamatan Baraka Kabupaten Enrekang Tahun 2017.
6. Terdapat hubungan pola asuh ibu dengan kejadian stunting pada anak batita usia 12-36 bulan di wilayah pegunungan Kecamatan Baraka Kabupaten Enrekang Tahun 2017.

## **B. Saran**

Dari hasil penelitian yang dilakukan di wilayah pegunungan Kecamatan Baraka Kabupaten Enrekang tentang pola asuh ibu dengan kejadian stunting pada



anak batita usia 12-36 bulan, maka ada beberapa saran yang penting untuk dilakukan, yaitu:

1. Diharapkan petugas kesehatan di Puskesmas untuk dapat membuat program program kesehatan kepada ibu-ibu seperti penyuluhan tentang praktik higiene perorangan dan sanitasi lingkungan, dalam rangka memperbaiki status gizi anak batita khususnya stunting.
2. Diharapkan kepada masyarakat lebih khusus kepada ibu-ibu untuk lebih memperbaiki lagi praktik kebersihan yang diterapkan kepada anak dan lebih memperhatikan sanitasi lingkungan, agar dapat mengurangi kejadian stunting pada anak batita.
3. Diharapkan adanya penelitian lain dengan menggunakan variabel yang tidak termasuk dalam penelitian ini seperti hubungan asupan makanan, riwayat penyakit infeksi, berat lahir rendah dan lain-lain yang dapat menjadi faktor langsung terjadinya stunting.



UNIVERSITAS ISLAM NEGERI  
**ALAUDDIN**  
M A K A S S A R

## DAFTAR PUSTAKA

- Adhi, I. A. K. C. D. dan K. T. (2016). Pengaruh Konsumsi Protein Dan Seng Serta Riwayat Penyakit Infeksi Terhadap Kejadian Stunting Pada Anak Balita Umur 24-59 Bulan Di Wilayah Kerja Puskesmas Nusa Penida III. *Arc. Com. Health*, 3(1), 36–46.
- Adiningsih, S. (2010). *Waspadai Gizi Balita Anda*. Jakarta: PT Elex Media Komputindo.
- Agus Riyanto. (2011). *Aplikasi Metodologi Penelitian Kesehatan*. Yogyakarta: Nuha Medika.
- AKG. (2013). *Angka Kecukupan Gizi Energi, Protein Yang Dianjurkan Bagi Bangsa Indonesia. Lampiran Peraturan Menteri Kesehatan Republik Indonesia Nomor 75 Tahun 2013*.
- Albiner, Siagia. (2010). *Epidemiologi Gizi*. Jakarta: Erlangga Medical Series.
- Alimul Hidayat, A.A. (2010). *Metode Penelitian Kesehatan Paradigma Kuantitatif*. Jakarta: Health Books.
- Amir Amri. (2013). *Etika Kedokteran dan Hukum Kesehatan*. Jakarta: Buku Kedokteran EGC.
- Anggraeni, D.M & Saryono. (2013). *Metodelogi Penelitian Kualitatif dan Kuantitatif dalam Bidang Kesehatan*. Yogyakarta: Nuha Medika.
- Anisa, D. N. (2012). Pengaruh Pendidikan Kesehatan Terhadap Perilaku Cuci Tangan Pakai Sabun Pada Anak Usia Sekolah Di SD 2 Jambidan Banguntapan Bantul. *Jurnal Kesehatan 'Aisyiyah*.
- Anisa, P. (2012). *Faktor-Faktor Yang Berhubungan Dengan Kejadian Stunting Pada Balita Usia 25-60 Bulan Di Kelurahan Kalibaru Depok Tahun 2012*. Universitas Indonesia.
- Aridiyah, F. O., Rohmawati, N., & Ririanty, M. (2015). Faktor-faktor yang Mempengaruhi Kejadian Stunting pada Anak Balita di Wilayah Pedesaan dan Perkotaan ( The Factors Affecting Stunting on Toddlers in Rural and Urban Areas). *E-Jurnal Pustaka Kesehatan*, 3(1).
- Bappenas. (2011). *Infodatin (Pusat Data Dan Informasi Kementerian Kesehatan RI)*. Jakarta: Kementerian Kesehatan RI.

- Cahyani, N. L. (2013). *Partisipasi Kepala Keluarga Dalam Perbaikan Sanitasi Lingkungan Pemukiman Di Kelurahan Rowosari Kecamatan Tembalang Kora Semarang*. Universitas Negeri Semarang.
- Chandra, budiman. (2007). *Pengantar Kesehatan Lingkungan*. Jakarta: Penerbit Buku Kedokteran EGC.
- Departemen Agama Republik Indonesia. (2012). *Al-Qur'an & Terjemahannya*. Surabaya: Al-Kaffah.
- Departemen Kesehatan Republik Indonesia. (2009). *Kartu Menuju Sehat Model Baru Diluncurkan*.
- Desiansi Merlinda Niga, W. P. (2016). Hubungan Antara Praktik Pemberian Makan, Perawatan Kesehatan, Dan Kebersihan Anak Dengan Kejadian Stunting Pada Anak Usia 1-2 Tahun Di Wilayah Kerja Puskesmas Oebobo Kota Kupang. *Jurnal Wiyata*, 3(2), 151–155.
- Dewi, D. P. (2015). Status Stunting Kaitannya Dengan Pemberian ASI Eksklusif Pada Balita Di Kabupaten Gunung Kidul. *Jurnal Medika Respati*, X(4), 60–66.
- Dian Hani Ulfani, Drajat Martianto, dan Y. F. B. (2011). Faktor-Faktor Sosial Ekonomi Dan Kesehatan Masyarakat Kaitannya Dengan Masalah Gizi UNderweight, Stunted, Dan Wasted Di Indonesia: Pendekatan Ekologi Gizi. *Journal of Nutrition and Food*, 6(1), 59–65.
- Dicka Indo Putri Priyono, Sulistiyani, L. Y. R. (2015). Determinan Kejadian Stunting pada Anak Balita Usia 12-36 Bulan di Wilayah Kerja Puskesmas Randuagung Kabupaten Lumajang ( Determinants of Stunting among Children Aged 12-36 Months in Community Health Center of Randuagung , Lumajang Distric ). *E-Jurnal Pustaka Kesehatan*, 3(2), 349–355.
- Dinkes Kabupaten Enrekang. (2016). *Data Pemantauan Status Gizi Kabupaten Enrekang*.
- Dinkes Provinsi Sulawesi Selatan. (2015). *Perencanaan Kinerja (Sulawesi Selatan sebagai Pilar Utama Pembangunan Nasional dan Simpul Jejaring Akselerasi Kesejahteraan Pada Tahun 2018)*. Makassar: Dinkes Provinsi Sulawesi Selatan.
- Endang. (2017). *Faktor-Faktor Penyimpangan Positif (Positive Deviance) Status Gizi Balita (Usia 12-59 Bulan) Pada Keluarga Nelayan di Wilayah Kerja Puskesmas Pambusuang Kecamatan Balanipa Kabupaten Polewali Mandar Tahun 2016*. Skripsi. Makassar: Fakultas Ilmu Kedokteran dan Ilmu Kesehatan, Universitas Islam Negeri Alauddin Makassar.

- Engle, P.L., Menon, P & Haddad, L. (1997). *Care and Nutrition. Concept and Measurement*. Wasington :International Food Policy Research Institute.
- Februhartanty, J., Muslimatun, S., & Septiari, A. M. (2007). Fathers Help to Improve Breastfeeding Practice: Can Indonesian Fathers Provide the Same Help? *Universa Medicina*, 26(2), 90–100.
- Firmanu Cahyono, Stefanus Pieter Manongga, I. P. (2016). Faktor Penentu Stunting Anak Balita Pada Berbagai Zona Eksosistem Di Kabupaten Kupang. *Jurnal Gizi Pangan*, 11(1), 9–18.
- Fitri. (2012). *Berat Badan Sebagai Faktor Dominan Terjadinya Stunting Pada Balita (12-59 Bulan) Di Sumatera (Analisis Data Riskedas 2010)*. Uviversitas Indonesia.
- Gibney, J. Michael. (2009). *Human Nutrition*. Oxford: Wily-Black.
- Hairunis, M. N., Rohmawati, N., & Ratnawati, L. Y. (2016). Determinan Kejadian Stunting pada Anak Balita di Wilayah Kerja Puskesmas Soromandi Kabupaten Bima Nusa Tenggara Barat ( Determinan Incidence of Stunting in Children Under Five Year at Puskesmas Soromandi Bima district of West Nusa Tenggara ), 4(2), 323–329.
- Hariyati, N. (2016). *Hubungan Antara Riwayat Infeksi Dan Tingkat Konsumsi Dengan Kejadian Stunting Pada Anak Usia 25-59 Bulan (Studi di Wilayah Kerja Puskesmas Kalisat Kabupaten Jember)*. Universitas Jember.
- Hendrayati, Nadimin, Sirajuddin, S. U. H. (2014). Stunting Dan Atau Wasting Di Kelurahan Allepolea. *Media Gizi Pangan*, XVIII(2), 52–59.
- Husnul Amalia, M. (2016). Hubungan Pola Asuh Gizi Ibu Dengan Status Gizi Balita Di Wilayah Kerja Puskesmas Lamper Tengah Kota Semarang. *Journal of Health Education*, 1(2), 9–13.
- Iqbal, Muhammad. (2014). *Gambaran Pola Asuh Dan Status Gizi Balita Usia 6-59 Bulan Pada Suku Mandar Di Desa Batulaya Kecamatan Tinambung Kabupaten Polewali Mandar Tahun 2013. Skripsi*. Makassar: Jurusan Kesehatan Masyarakat, Universitas Islam Negeri Alauddin Makassar.
- Irianto, Koes. (2014). *Ilmu Kesehatan Masyarakat*. Bandung: Alfabet.
- Istiany, A. & Rusilanti. (2013). *Gizi Terapan*. Bandung: PT Remaja Rosdakarya.
- Jayanti, E. N. (2015). *Hubungan Antara Pola Asuh Gizi dan Konsumsi Makanan Dengan Kejadian Stunting pada Anak Balita Usia 6-24 Bulan*. Universitas Jember.

- Kementerian Kesehatan RI. (2011). *Pedoman Umum Pengelolaan Posyandu*. Jakarta: ISBN 978-602-9364-87-3.
- Kusnaedi. (2010). *Mengolah Air Kotor Untuk Air Minum*. Jakarta: Penebar Swadaya.
- L.K. Zottarelli, T. . S. and S. R. (2007). Influence of Parental And Socioeconomic Factors on Stunting in Children Under 5 Years in Egypt. *Eastern Mediterranean Health Journal*, 13(6), 1330–1242.
- Lestari, W., Margawati, A., & Rahfiludin, M. Z. (2014). Faktor Risiko Stunting Pada Anak Umur 6-24 Bulan Di Kecamatan Penanggalan Kota Subulussalam Provinsi Aceh. *Jurnal Gizi Indonesia*, 3(1), 37–45.
- Maria, F. N. (2009). *Hubungan Pola Asuh, Asih, Asah Dengan Tumbuh Kembang Balita Usia 1-3 Tahun*. Universitas Airlangga.
- Marni Trisnawati. (2016). *Faktor-Faktor Yang Berhubungan Dengan Kejadian Stunting Pada Balita Usia 24-59 Bulan Di Desa Kidang Kecamatan Praya Timur Kabupaten Lombok Tengah*. Sekolah Tinggi Ilmu Kesehatan Ngudi Waluyo.
- Masithah, T., & Martianto, D. (2005). Hubungan Pola Asuh Makan Dan Kesehatan Dengan Status Gizi Anak Batita Di Desa Mulya Harja. *Media Gizi & Keluarga*, 29(2), 29–39.
- Mufida, L., Widyaningsih, T. D., & Maligan, J. M. (2015). Prinsip Dasar Makanan Pendamping Air Susu Ibu (MP-ASI) Untuk Bayi 6-24 Bulan: Kajian Pustaka. *Jurnal Pangan Dan Agroindustri*, 3(4), 1646–1651.
- Nasikhah, R. (2012). *Faktor Risiko Kejadian Stunting Pada Balita Usia 24-36 Bulan Di Kecamatan Semarang Timur*. Universitas Diponegoro.
- Nasir, M. (2010). *Rahasia Kecerdasan Anak Memaksimalkan Perkembangan Otak*. Jakarta: PT Kompas Media Nusantara.
- Nobvita Siahaan, Zulhaida Lubis, F. A. (2013). Faktor-Faktor Yang Berhubungan Dengan Kejadian Stunting Pada Balita Di Wilayah Kerja Puskesmas Tanjung Tiram Kecamatan Tanjung Tiram Kabupaten Batu Bara Tahun 2013, 1–5.
- Notoatmodjo, S. (2007). *Promosi Kesehatan dan Ilmu Perilaku*. Jakarta: Rineka Cipta.
- Nugrahani, E. R. (2015). *Hubungan Kejadian Gizi Lebih Pada Balita Usia 1-2 Tahun Dengan Riwayat Pemberian ASI Eksklusif Dan Bukan ASI Eksklusif Di Desa Tanggul Kulon Wilayah Kerja Puskesmas Tanggul Kecamatan Tanggul Kabupaten Jember*. Universitas Jember.

- Nurdin Rahman, Hasan, N. (2014). Perbedaan Tingkat Kecukupan Energi, Protein Dan Status Gizi Anak Sekolah Dasar Negeri Daerah Pantai Dan Daerah Pegunungan Kecamatan Sindue, 48–60.
- Peraturan Menteri Kesehatan RI No. 416/Menkes/IX/1991. *Standar Kualitas Air Bersih*.
- Prasetyono, Dwi S. (2009). *Buku Pintar ASI Eksklusif Pengenalan, Praktik dan Kemanfaatan-Kemanfaatannya*. Jogjakarta: Diva Press.
- Proverawati A dan Kusuma Wati. (2011). *Ilmu Gizi Untuk Keperawatan dan Gizi Kesehatan*. Yogyakarta: Nuha Medika.
- Puskesmas Baraka. (2017). *Data Pemantauan Status Gizi di wilayah kerja Puskesmas Baraka Kabupten Enrekang*.
- Rahmayana, Ibrahim, I. A., & Damayati, D. S. (2014). Hubungan Pola Asuh Ibu Dengan Kejadian Stunting Anak Usia 24-59 Bulan Di Posyandu Asoka II Wilayah Pesisir Kelurahan Ba-rombong Kecamatan Tamalate Kota Makassar Tahun 2014. *Public Health Science Journal*, VI(2), 424–436.
- Ramalho, A. A., Augusto, S., Mantovani, S., Oliart-guzmán, H., Luiz, F., Castelo, C., ... Júnior, F. (2016). Food Insecurity in Families With Children Under Five Years of Age on The Brazil-Peru Amazon border. *Journal Hum Growth Dev*, 26(3), 307–315.
- Renyoet, B. S., Hadju, V., & Rochimiwati, S. N. (2013). Hubungan Pola Asuh Dengan Kejadian Stunting Anak Usia 6-23 Bulan Di Wilayah Pesisir Kecamatan Tallo Kota Makassar, 1–13.
- Riskesdas. (2007). *Laporan Hasil Riset Kesehatan Dasar Indonesia Tahun 2007*. Jakarta: Departemen Kesehatan RI.
- Riskesdas. (2010). *Laporan Hasil Riset Kesehatan Dasar Indonesia Tahun 2010*. Jakarta: Departemen Kesehatan RI.
- Riskesdas. (2013). *Laporan Hasil Riset Kesehatan Dasar Indonesia Tahun 2013*. Jakarta: Departemen Kesehatan RI.
- Sakti, R. E., Hadju, V., & Rochimiwati, S. N. (2013). Hubungan Pola Pemberian MP-ASI Dengan Status Gizi Anak Usia 6-23 Bulan Di Wilayah Pesisir Kecamatan Tallo Kota Makassar Tahun 2013, 1–12.

- Setiono, K. (2011). *Psikologi Keluarga*. Bandung.
- Sihab, M. Quraish. (2007). *Tafsir AL Mishbah : Pesan, Kesan dan Keserasian Al-Quran, Volume 1*. Jakarta: Lentera Hati.
- Sihab, M. Quraish. (2007). *Tafsir AL Mishbah : Pesan, Kesan dan Keserasian Al-Quran, Volume 2*. Jakarta: Lentera Hati.
- Sihab, M. Quraish. (2007). *Tafsir AL Mishbah : Pesan, Kesan dan Keserasian Al-Quran, Volume 3*. Jakarta: Lentera Hati.
- Sihab, M. Quraish. (2007). *Tafsir AL Mishbah : Pesan, Kesan dan Keserasian Al-Quran, Volume 9*. Jakarta: Lentera Hati.
- Siti Wahdah, M. Juffrie, E. H. (2015). Faktor risiko kejadian stunting pada anak umur 6-36 bulan di Wilayah Pedalaman Kecamatan Silat Hulu, Kalimantan Barat. *Jurnal Gizi Dan Dietetik Indonesia*, 3(2), 119–130.
- Siti Zulaekah, Setiyo Purwanto, L. H. (2014). Anemia Terhadap Pertumbuhan Dan Perkembangan Anak Malnutrisi. *Jurnal Kesehatan Masyarakat*, 9(2), 106–114.
- Soejiningsih. (1995). *Tumbuh Kembang Anak*. Jakarta: Penerbit Buku Kedokteran.
- Soeparman. (2002). *Pembuangan Tinja dan Limbah Cair*. Jakarta: EGC.
- Supariasa. (2012). *Pendidikan Dan Konsultasi Gizi*. Jakarta: EGC.
- Suryanto, Purwandari H, M. W. (2014). Dukungan Keluarga Dan Sosial Dalam Pertumbuhan Dan Perkembangan Personal Sosial, Bahasa Dan Motorik Pada Balita Di Kabupaten Banyumas. *Jurnal Kesehatan Masyarakat*, 10(1), 103–109.
- Syamsi, A. A. (2017). Pelayanan Kesehatan Bagi Balita Di Posyandu Cempaka 2 Kelurahan Berbas Tengah Kecamatan Bontang Selatan Kota Bontang. *eJournal Administrasi Negara*, 5(1), 5243–5252.
- Tiara Dwi Pratiwi, Masrul, E. Y. (2016). Artikel Penelitian Hubungan Pola Asuh Ibu dengan Status Gizi Balita di Wilayah Kerja Puskesmas Belimbing Kota Padang. *Jurnal Kesehatan Andalas*, 5(3), 661–665.
- Vicka Lourine Rapar, Sefti Rompas, A. Y. I. (2014). Hubungan Pola Asuh Ibu Dengan Status Gizi Balita Di Wilayah Kerja Puskesmas Ranotona Weru Kecamatan Wanea Kota Manado, 1–7.
- Winnie Rambitan, R.B Purba, N. H. K. (2014). Hubungan Antara Riwayat Pemberian ASI Eksklusif Dengan Kejadian Stunting Pada Anak Batita Di Wilayah Kerja Puskesmas Kawangkoan Kabupaten Minahasa, 167, 1–8.



Wirjatmadi, bambang. (2012). *Peranan Gizi dalam Siklus Kehidupan*. Jakarta: Kencana Prenada Media Group.

Yogiswata, B. A. dan A. M. (2011). *Hubungan Antara Tingkat Partisipasi Ibu Di Posyandu Dengan Status Gizi Balita*. Universitas Diponegoro.

Yudianti, R. H. S. (2016). Pola Asuh Dengan Kejadian Stunting Pada Balita Di Kabupten Polewali Mandar. *Jurnal Kesehatan MANARANG*, 2(1), 21–25.

Zainul, Zan. (2007). *Kekuatan Metode Lafidzi*. Jakarta: Qultum Media.



**L**

**A**

**M**


**P**

**I**

**R**

**A**

**N**



UNIVERSITAS ISLAM NEGERI  
**ALAUDDIN**  
MAKASSAR

## Lampiran 1

### PERNYATAAN KESEDIAAN MENJADI RESPONDEN

Penelitian Mengenai Hubungan Pola Asuh Ibu Dengan Kejadian Stunting Pada Anak  
Balita Usia 12-36 Bulan Di Wilayah Pegunungan Kecamatan Baraka  
Kabupaten Enrekang tahun 2017

Yang bertanda tangan di bawah Ini :

Nama :

Umur :

Alamat :

Orang Tua Anak :

Pekerjaan :

Pendidikan Terakhir :

Bersedia dan mau berpartisipasi menjadi responden yang akan dilakukan oleh Muthmainnah dari Program Studi Kesehatan Masyarakat, Fakultas Kedokteran dan Ilmu Kesehatan, Universitas Islam Negeri Alauddin Makassar.

Demikian pernyataan ini kami buat untuk dapat digunakan seperlunya dan apabila dalam penelitian ini ada perubahan/keberatan menjadi responden dapat mengajukan pengunduran diri.

Enrekang, 2017

Mengetahui/menyetujui,

Orang tua/ wali anak

( )

## Lampiran 2

**KUESIONER PENELITIAN**  
**HUBUNGAN POLA ASUH IBU DENGAN KEJADIAN STUNTING PADA**  
**BALITA USIA 12-36 BULAN DI WILAYAH PEGUNUNGAN KECAMATAN**  
**BARAKA KABUPATEN ENREKANG**  
**TAHUN 2017**

No	
Tanggal	

Identitas Anak Balita	
1.	Nama :
2.	Jenis Kelamin : 1 = Laki-laki 2 = Perempuan
3.	Tanggal Lahir <input type="text"/> <input type="text"/> <input type="text"/> <input type="text"/> <input type="text"/> <input type="text"/>
4.	Umur : .....Bulan
5.	Alamat : Kabupaten Enrekang Kecamatan Baraka Desa..... RT/RW.....
Identitas Orang Tua	
1.	Nama : 1. Ibu : 2. Ayah :
2.	Umur : 1. Ibu : 2. Ayah :
3.	Pekerjaan : 1. Ibu : 2. Ayah :
4.	Pendidikan Terakhir Ibu : Ayah : 1. Tidak sekolah 1. Tidak sekolah 2. Tidak Lulus SD 2. Tidak Lulus SD 3. SD/Sederajat 3. SD/Sederajat 4. SMP/Sederajat 4. SMP/Sederajat 5. SMA/Sederajat 5. SMA/Sederajat 6. Diploma/S1 6. Diploma/S1
5.	Jumlah Anggota Keluarga 1. $\leq 4$

	2. >4
6.	Tinggi Badan : 1. Ibu : .....cm 2. Ayah : .....cm
Data Antropometri Anak Balita	
1.	Tanggal Pengukuran : ...../...../2017
2.	Tinggi Badan : .....cm
3.	Berat Badan : .....kg

A. Praktik Pemberian Makan Pada Anak Balita

No	Pernyataan	Selalu	Sering	Kadang-kadang	Tidak Pernah
1.	Sejak lahir sampai usia 6 bulan, saya memberikan ASI saja tanpa makanan lain kepada bayi anak				
2.	Saya memberikan makanan seperti bubur nasi, pisang dll setelah bayi berusia diatas 6 bulan .				
3.	Sejak lahir hingga sekarang saya tetap memberikan ASI kepada anak saya				
4.	Saya memberikan ASI saat anak menangis.				
5.	Makanan pokok yang diberikan pada anak balita terdiri dari nasi, sayur dan lauk.				

6.	Saya menggunakan bahan makanan yang masih segar dan berkualitas baik dalam mengolah makanan untuk anak.				
7.	Saya mengolah sendiri makanan untuk anak.				
8.	Saya mengambilkan makanan sendiri untuk anak.				
9.	Pemberian makan untuk anak dilakukan secara teratur sesuai dengan jadwal makan				
10.	Saya menyuapi anak ketika makan.				
11.	Cara pengolahan yang saya lakukan dalam mengolah makanan untuk anak bervariasi (misal: direbus, digoreng dan dikukus).				
12.	Pola makan anak yang diterapkan dalam sehari terdiri dari 3 kali makan				

	utama (pagi, siang dan malam) serta 2 kali makanan selingan.				
13.	Saya mengawasi dan mendampingi anak ketika makan.				
14.	Saya dibantu oleh anggota keluarga yang lain dalam memberikan makanan kepada anak.				
15.	Pada waktu membuat sayur untuk anak, bahan sayur saya cuci terlebih dahulu sebelum dipotong-potong.				
16.	Saya memberikan susu atau makanan selingan kepada anak dekat dengan waktu makan.				

#### B. Rangsangan Psikososial

No	Pernyataan	Selalu	Sering	Kadang-kadang	Tidak Pernah
1.	Saya mendongengkan atau bercerita kepada anak.				
2.	Saya memberikan hukuman kepada anak bila melakukan kesalahan.				

3.	Saya menganjurkan anak untuk tidur siang.				
4.	Saya mempunyai waktu untuk bermain atau berlibur dengan anak.				
5.	Saya membiarkan anak bermain dengan teman-temannya.				
6.	Saya membelikan atau menyediakan mainan untuk anak.				
7.	Saya merespon anak ketika dia sedang berbicara.				
8.	Bila anak menghabiskan makanannya, saya biasanya memuji dan mencium anak.				

### C. Praktik Kebersihan/Hygiene

No	Pernyataan	Selalu	Sering	Kadang-kadang	Tidak Pernah
1.	Untuk menjaga kebersihan anak, saya memandikan anak dua kali dalam sehari.				
2.	Sebelum dan sesudah makan anak terlebih dahulu mencuci tangan dengan sabun.				
3.	Setelah BAB anak mencuci tangan dengan sabun dan air mengalir.				
4.	Bila anak sedang bermain diluar rumah, anak menggunakan alas kaki.				
5.	Saya membersihkan kuku anak I				



	kali seminggu				
6.	Setiap habis makan, anak menggosok gigi.				
7.	Sebelum tidur, anak mencuci tangan dan kaki.				
8.	Saya menggantikan pakaian anak 2 kali sehari.				
9.	Kasur dan bantal anak dibersihkan setiap hari				

#### D. Pemanfaatan Pelayanan Kesehatan

No	Pernyataan	Selalu	Sering	Kadang-kadang	Tidak Pernah
1.	Saya rutin membawa anak ke Posyandu/Puskesmas untuk menimbang				
2.	Bila datang ke Posyandu, saya membawa KMS.				
3.	Bila anak mengalami gejala sakit seperti panas, batuk, pilek tetapi tetap bermain, maka saya tetap akan membawa anak berobat ke Puskesmas/Rumah Sakit.				
4.	Ketika anak sakit, saya membawa anak ke Puskesmas atau Bidan Desa.				

5.	Anak saya mendapatkan kapsul vitamin A pada bulan Februari dan Agustus				
6.	Sewaktu hamil, saya rutin memeriksa kehamilan di pelayanan kesehatan.				
7.	Sewaktu melahirkan, saya ditolong oleh tenaga kesehatan.				

#### E. Sanitasi Lingkungan

1. Sumber air bersih yang biasa digunakan untuk pemenuhan kebutuhan keluarga sehari-hari :
  - a. PDAM
  - b. Sumur gali
  - c. Air hujan
  - d. Sungai
2. Sumber air untuk keperluan air minum dan masak :
  - a. PDAM
  - b. Sumur gali
  - c. Air minum dalam kemasan
  - d. Air hujan
3. Cara pengolahan air untuk mendapatkan air sehat yang dilakukan oleh keluarga Ibu :
  - a. Merebus air
  - b. Klorinasi
  - c. Filter keramik
  - d. Memanfaatkan panas matahari/tidak dimasak
4. Dimana biasanya keluarga ibu mandi?
  - a. Kamar mandi pribadi
  - b. MCK umum
  - c. Sumber mata air
  - d. Sungai
5. Dimana biasanya keluarga ibu membuang hajat (buang air besar)?
  - a. WC
  - b. Sungai
  - c. Kolam ikan
  - d. Pekarangan
6. Dimana biasanya keluarga ibu mencuci pakaian dan peralatan dapur?
  - a. Dirumah
  - b. MCK umum
  - c. Sungai

- d. Mencuci di tempat tetangga
7. Berapa jarak septik tank dengan sumber air bersih (jika sumber air berupa sumur gali)?
- >8 meter
  - 6-7 meter
  - 3-5 meter
  - <3 meter
8. Frekuensi membersihkan MCK:
- 2 kali sehari
  - 1 kali sehari
  - 2 hari sekali
  - 1 minggu sekali
9. Berapa jumlah tong sampah yang ada dirumah ibu?
- >4 buah
  - 3-2 buah
  - 1 buah
  - Tidak ada
10. Apakah yang ibu lakukan ketika sampah anorganik (misal sampah botol bekas dan kardus) sudah terkumpul banyak?
- Dijual ke pengepul sampah
  - Didaur ulang
  - Dibakar
  - Dibiarkan begitu saja
11. Apakah yang ibu lakukan ketika sampah organik sudah terkumpul banyak?
- Dibuat kompos
  - Dikumpulkan dalam lubang kemudian ditimbun
  - Diberikan hewan ternak
  - Dibiarkan begitu saja
12. Tempat pembuangan air limbah di rumah ibu :
- Selokan
  - Tempat penampungan air limbah
  - Septik tank
  - Pekarangan
13. Berapa hari sekali ibu membersihkan tempat pembuangan air limbah?
- 1 bulan 2 kali
  - 1 bulan sekali
  - 6 bulan sekali
  - Tidak pernah
14. Berapa jarak antara sumber air bersih dengan saluran pembuangan air limbah rumah tangga dirumah ibu?
- >8 meter
  - 6-7 meter
  - 3-5 meter
  - <3 meter

**Terima Kasih**

**Lampiran 3**

1. Praktik Pemberian Makan Pada Anak Balita

Jumlah pertanyaan 16

Skor Terendah = 1

Skor Tertinggi = 4

Jumlah Skor Tertinggi = Skor Tertinggi x Jumlah Pertanyaan

$$= 4 \times 16$$

$$= 68 (100\%)$$

Jumlah Skor Terendah = Skor Terendah x Jumlah Pertanyaan

$$= 1 \times 16$$

$$= 16$$

$$= \frac{16 \times 100\%}{64}$$

$$= 25 (25\%)$$

R = Skor Tertinggi – Skor Terendah

$$= 100 - 25$$

$$= 75\%$$

K = Baik dan Kurang (2 Kategori)

$$I = \frac{R}{K}$$

$$I = \frac{75}{2}$$

$$= 37,5$$

Kriteria Penilaian = Skor Tertinggi – Interval

$$= 100 - 37,5$$

$$= 62,5$$

Baik Jika Skor  $\geq 62,5\%$

Kurang Jika Skor  $< 62,5\%$

2. Rangsangan Psikososial

Jumlah pertanyaan = 8

Skor Terendah = 1

Skor Tertinggi = 4

Jumlah Skor Tertinggi = Skor Tertinggi x Jumlah Pertanyaan

$$= 4 \times 8$$

$$= 32 (100\%)$$

Jumlah Skor Terendah = Skor Terendah x Jumlah Pertanyaan

$$\begin{aligned}
 &= 1 \times 8 \\
 &= 8 \\
 &= \frac{8 \times 100\%}{32} \\
 &= 25\%
 \end{aligned}$$

$$\begin{aligned}
 R &= \text{Skor Tertinggi} - \text{Skor Terendah} \\
 &= 100 - 25 \\
 &= 75\%
 \end{aligned}$$

K = Baik dan Kurang (2 Kategori)

$$I = \frac{R}{K}$$

$$I = \frac{75}{2}$$

$$= 37,5 \%$$

$$\begin{aligned}
 \text{Kriteria Penilaian} &= \text{Skor Tertinggi} - \text{Interval} \\
 &= 100 - 37,5 \\
 &= 62,5\%
 \end{aligned}$$

Baik Jika Skor  $\geq 62,5\%$

Kurang Jika Skor  $< 62,5\%$

### 3. Praktik Kebersihan/Hygiene

Jumlah pertanyaan = 9

Skor Terendah = 1

Skor Tertinggi = 4

$$\begin{aligned}
 \text{Jumlah Skor Terendah} &= \text{Skor Terendah} \times \text{Jumlah Pertanyaan} \\
 &= 1 \times 9 \\
 &= 9
 \end{aligned}$$

$$\begin{aligned}
 \text{Jumlah Skor Tertinggi} &= \text{Skor Tertinggi} \times \text{Jumlah Pertanyaan} \\
 &= 4 \times 9 \\
 &= 36 (100\%) \\
 \text{Jumlah Skor Tertinggi} &= \text{Skor Tertinggi} \times \text{Jumlah Pertanyaan} \\
 &= 1 \times 9 \\
 &= 9 \\
 &= \frac{9}{36} \times 100\% \\
 &= 25\%
 \end{aligned}$$

$$\begin{aligned}
 R &= \text{Skor Tertinggi} - \text{Skor Terendah} \\
 &= 100 - 25 \\
 &= 75 (75\%)
 \end{aligned}$$

K = Baik dan Kurang (2 Kategori)

$$I = \frac{R}{K}$$

$$I = \frac{\overline{K}}{2}$$

$$= \frac{75}{2}$$

$$= 37,5\%$$

$$\text{Kriteria Penilaian} = \text{Skor Tertinggi} - \text{Interval}$$

$$= 100 - 37,5$$

$$= 62,5\%$$

Baik Jika Skor  $\geq 62,5\%$

Kurang Jika Skor  $< 62,5\%$

#### 4. Pemanfaatan Pelayanan Kesehatan

Jumlah pertanyaan 7

Skor Terendah = 1

Skor Tertinggi = 4

$$\text{Jumlah Skor Tertinggi} = \text{Skor Tertinggi} \times \text{Jumlah Pertanyaan}$$

$$= 4 \times 7$$

$$= 28(100\%)$$

$$\text{Jumlah Skor Terendah} = \text{Skor Terendah} \times \text{Jumlah Pertanyaan}$$

$$= 1 \times 7$$

$$= 7$$

$$= \frac{7}{28} \times 100\%$$

$$= 25\%$$

$$R = \text{Skor Tertinggi} - \text{Skor Terendah}$$

$$= 100 - 25$$

$$= 75 (75\%)$$

K = Baik dan Kurang (2 Kategori)

$$I = \frac{R}{K}$$

$$I = \frac{75}{2}$$

$$= 37,5\%$$

$$\text{Kriteria Penilaian} = \text{Skor Tertinggi} - \text{Interval}$$

$$= 100 - 37,5$$

$$= 62,5\%$$

Baik Jika Skor  $\geq 62,5\%$

Kurang Jika Skor  $< 62,5\%$

5. Sanitasi Lingkungan

Jumlah pertanyaan 14

Skor Terendah = 1

Skor Tertinggi = 4

Jumlah Skor Tertinggi = Skor Tertinggi x Jumlah Pertanyaan

$$= 4 \times 14$$

$$= 56(100\%)$$

Jumlah Skor Terendah = Skor Terendah x Jumlah Pertanyaan

$$= 1 \times 14$$

$$= 14$$

$$= \frac{14 \times 100\%}{56}$$

$$= 25\%$$

R = Skor Tertinggi – Skor Terendah

$$= 100 - 25$$

$$= 75 (75\%)$$

K = Baik dan Kurang (2 Kategori)

$$I = \frac{R}{K}$$

$$I = \frac{75}{2}$$

$$= 37,5\%$$

Kriteria Penilaian = Skor Tertinggi – Interval

$$= 100 - 37,5$$

$$= 62,5\%$$

Baik Jika Skor  $\geq 62,5\%$

Kurang Jika Skor  $< 62,5\%$

---

Lampiran 4

FREQUENCIES VARIABLES=KUA

/ORDER=ANALYSIS.

**Frequencies**



## Frequencies

[DataSet1] C:\Users\User\Documents\Bismillah Skripsi Mute\spss mute.sav





UNIVERSITAS ISLAM NEGERI  
**ALAUDDIN**  
M A K A S S A R

## Frequencies

[DataSet1] C:\Users\User\Documents\Bismillah Skripsi Mute\spss mute.sav

### Statistics

Pekerjaan Ayah

N	Valid	194
	Missing	0

### Pekerjaan Ayah

		Frequency	Percent	Valid Percent	Cumulative Percent
Valid	Jasa (ojek/supir) /bangunan	5	2.6	2.6	2.6
	PNS/TNI/Polri	20	10.3	10.3	12.9
	Pegawai swasta	8	4.1	4.1	17.0
	Dagang/wiraswasta	16	8.2	8.2	25.3
	Lainnya	145	74.7	74.7	100.0
Total		194	100.0	100.0	

```
FREQUENCIES VARIABLES=PKIbu  
/ORDER=ANALYSIS.
```

## Frequencies

[DataSet1] C:\Users\User\Documents\Bismillah Skripsi Mute\spss mute.sav

### Statistics

Pekerjaan Ibu

N	Valid	194
	Missing	0

### Pekerjaan Ibu

		Frequency	Percent	Valid Percent	Cumulative Percent
Valid	Tidak Bekerja	116	59.8	59.8	59.8
	Jasa (ojek/supir) /bangunan	1	.5	.5	60.3
	PNS/TNI/Polri	16	8.2	8.2	68.6
	Pegawai swasta	1	.5	.5	69.1
	Dagang/wiraswasta	9	4.6	4.6	73.7
	Lainnya	51	26.3	26.3	100.0
	Total	194	100.0	100.0	

FREQUENCIES VARIABLES=PTA

/ORDER=ANALYSIS.

## Frequencies

[DataSet1] C:\Users\User\Documents\Bismillah Skripsi Mute\spss mute.sav

### Statistics

Pend. Terakhir Ayah

N	Valid	194
	Missing	0

### Pend. Terakhir Ayah

		Frequency	Percent	Valid Percent	Cumulative Percent
Valid	tidak lulus SD	2	1.0	1.0	1.0
	SD/ sederajat	25	12.9	12.9	13.9
	SMP/ sederajat	63	32.5	32.5	46.4
	SMA/ sederajat	73	37.6	37.6	84.0
	Diploma/S1	31	16.0	16.0	100.0
	Total	194	100.0	100.0	

```
FREQUENCIES VARIABLES=PTI
```

```
/ORDER=ANALYSIS.
```

## Frequencies

[DataSet1] C:\Users\User\Documents\Bismillah Skripsi Mute\spss mute.sav

### Statistics

Pend. Terakhir Ibu

N	Valid	194
	Missing	0

Pend. Terakhir Ibu

		Frequency	Percent	Valid Percent	Cumulative Percent
Valid	tidak lulus SD	5	2.6	2.6	2.6
	SD/ sederajat	29	14.9	14.9	17.5
	SMP/ sederajat	63	32.5	32.5	50.0
	SMA/ sederajat	65	33.5	33.5	83.5
	Diploma/S1	32	16.5	16.5	100.0
	Total	194	100.0	100.0	

FREQUENCIES VARIABLES=JAK

/ORDER=ANALYSIS.

## Frequencies

[DataSet1] C:\Users\User\Documents\Bismillah Skripsi Mute\spss mute.sav

### Statistics

Jumlah Anggota Keluarga

N	Valid	194
	Missing	0

### Jumlah Anggota Keluarga

		Frequency	Percent	Valid Percent	Cumulative Percent
Valid	kecil	101	52.1	52.1	52.1
	besar	93	47.9	47.9	100.0
	Total	194	100.0	100.0	

```
FREQUENCIES VARIABLES=KAT.TBA  
/ORDER=ANALYSIS.
```

[DataSet1] C:\Users\User\Documents\Bismillah Skripsi Mute\spss mute.sav

### Statistics

kategori TBA

N	Valid	194
	Missing	0

### kategori TBA

		Frequency	Percent	Valid Percent	Cumulative Percent
Valid	tidak pendek	130	67.0	67.0	67.0
	pendek	64	33.0	33.0	100.0
	Total	194	100.0	100.0	

```
FREQUENCIES VARIABLES=KAT.TBI  
/ORDER=ANALYSIS.
```

## Frequencies

[DataSet1] C:\Users\User\Documents\Bismillah Skripsi Mute\spss mute.sav

### Statistics

kategori TBA

N	Valid	194
	Missing	0

### kategori TBA

		Frequency	Percent	Valid Percent	Cumulative Percent
Valid	tidak pendek	130	67.0	67.0	67.0
	pendek	64	33.0	33.0	100.0
	Total	194	100.0	100.0	

```
FREQUENCIES VARIABLES=KAT.TBI  
/ORDER=ANALYSIS.
```

## Frequencies

[DataSet1] C:\Users\User\Documents\Bismillah Skripsi Mute\spss mute.sav

### Statistics

kategori TBA

N	Valid	194
	Missing	0

### kategori TBA

		Frequency	Percent	Valid Percent	Cumulative Percent
Valid	tidak pendek	130	67.0	67.0	67.0
	pendek	64	33.0	33.0	100.0
	Total	194	100.0	100.0	

```
FREQUENCIES VARIABLES=KAT.TBI  
/ORDER=ANALYSIS.
```

## Frequencies

[DataSet1] C:\Users\User\Documents\Bismillah Skripsi Mute\spss mute.sav

### Statistics

kategori umur

N	Valid	194
	Missing	0

### kategori umur

		Frequency	Percent	Valid Percent	Cumulative Percent
Valid	12-24	84	43.3	43.3	43.3
	25-36	110	56.7	56.7	100.0
	Total	194	100.0	100.0	

```
FREQUENCIES VARIABLES=KONPA  
/ORDER=ANALYSIS.
```

## Frequencies

[DataSet1] C:\Users\User\Documents\Bismillah Skripsi Mute\spss mute.sav

### Statistics

kategori umur

N	Valid	194
	Missing	0

### kategori umur

		Frequency	Percent	Valid Percent	Cumulative Percent
Valid	12-24	84	43.3	43.3	43.3
	25-36	110	56.7	56.7	100.0
	Total	194	100.0	100.0	

```
FREQUENCIES VARIABLES=KONPA  
/ORDER=ANALYSIS.
```



## Frequencies

[DataSet1] C:\Users\User\Documents\Bismillah Skripsi Mute\spss mute.sav

### Statistics

kategori umur

N	Valid	194
	Missing	0

### kategori umur

		Frequency	Percent	Valid Percent	Cumulative Percent
Valid	12-24	84	43.3	43.3	43.3
	25-36	110	56.7	56.7	100.0
	Total	194	100.0	100.0	

```
FREQUENCIES VARIABLES=KONPA  
/ORDER=ANALYSIS.
```

## Frequencies

[DataSet1] C:\Users\User\Documents\Bismillah Skripsi Mute\spss mute.sav

### Statistics

kategori umur

N	Valid	194
	Missing	0

### kategori umur

		Frequency	Percent	Valid Percent	Cumulative Percent
Valid	12-24	84	43.3	43.3	43.3
	25-36	110	56.7	56.7	100.0
	Total	194	100.0	100.0	

```
FREQUENCIES VARIABLES=KONPA  
/ORDER=ANALYSIS.
```

## Frequencies

[DataSet1] C:\Users\User\Documents\Bismillah Skripsi Mute\spss mute.sav

### Statistics

ko.npd

N	Valid	194
	Missing	0

		ko.npd			
		Frequency	Percent	Valid Percent	Cumulative Percent
Valid	baik	188	96.9	96.9	96.9
	kurang	6	3.1	3.1	100.0
	Total	194	100.0	100.0	

```
FREQUENCIES VARIABLES=KONPE  
/ORDER=ANALYSIS.
```

## Frequencies

[DataSet1] C:\Users\User\Documents\Bismillah Skripsi Mute\spss mute.sav

### Statistics

kriteria objektif NPE

N	Valid	194
	Missing	0

		kriteria objektif NPE			
		Frequency	Percent	Valid Percent	Cumulative Percent
Valid	baik	146	75.3	75.3	75.3
	kurang	48	24.7	24.7	100.0
	Total	194	100.0	100.0	

```
FREQUENCIES VARIABLES=PAI  
/ORDER=ANALYSIS.
```

## Frequencies

[DataSet1] C:\Users\User\Documents\Bismillah Skripsi Mute\spss mute.sav

### Statistics

kriteria objektif NPE

N	Valid	194
	Missing	0

### kriteria objektif NPE

		Frequency	Percent	Valid Percent	Cumulative Percent
Valid	baik	146	75.3	75.3	75.3
	kurang	48	24.7	24.7	100.0
	Total	194	100.0	100.0	

```
FREQUENCIES VARIABLES=PAI  
/ORDER=ANALYSIS.
```

## ➔ Frequencies

[DataSet1] C:\Users\User\Documents\Bismillah Skripsi Mute\spss mute.sav

### Statistics

TBU balita

N	Valid	194
	Missing	0

### TBU balita

		Frequency	Percent	Valid Percent	Cumulative Percent
Valid	normal	128	66.0	66.0	66.0
	stunting	66	34.0	34.0	100.0
	Total	194	100.0	100.0	

## ➔ Frequencies

[DataSet2]

### Statistics

kategori stunting

N	Valid	66
	Missing	0

kategori stunting

		Frequency	Percent	Valid Percent	Cumulative Percent
Valid	pendek	55	83.3	83.3	83.3
	sangat pendek	11	16.7	16.7	100.0
	Total	66	100.0	100.0	

Lampiran 5

CROSSTABS

```

/TABLES=PAI BY TBUB
/FORMAT=AVALUE TABLES
/STATISTICS=CHISQ
/CELLS=COUNT EXPECTED ROW
/COUNT ROUND CELL.
    
```

**Crosstabs**

[DataSet1] C:\Users\User\Documents\Bismillah Skripsi Mute\spss mute.sav

Case Processing Summary

	Cases					
	Valid		Missing		Total	
	N	Percent	N	Percent	N	Percent
Pola asuh ibu * TBU balita	194	100.0%	0	.0%	194	100.0%

Pola asuh ibu \* TBU balita Crosstabulation

			TBU balita		
			normal	stunting	Total
Pola asuh ibu	baik	Count	72	9	81
		Expected Count	53.4	27.6	81.0
		% within Pola asuh ibu	88.9%	11.1%	100.0%
	kurang	Count	56	57	113
		Expected Count	74.6	38.4	113.0
		% within Pola asuh ibu	49.6%	50.4%	100.0%
Total		Count	128	66	194
		Expected Count	128.0	66.0	194.0
		% within Pola asuh ibu	66.0%	34.0%	100.0%

Chi-Square Tests

	Value	df	Asymp. Sig. (2-sided)	Exact Sig. (2-sided)	Exact Sig. (1-sided)
Pearson Chi-Square	32.515 <sup>a</sup>	1	.000		
Continuity Correction <sup>b</sup>	30.787	1	.000		
Likelihood Ratio	35.622	1	.000		
Fisher's Exact Test				.000	.000
Linear-by-Linear Association	32.348	1	.000		
N of Valid Cases	194				

a. 0 cells (.0%) have expected count less than 5. The minimum expected count is 27,56.

b. Computed only for a 2x2 table

## Crosstabs

[DataSet1] C:\Users\User\Documents\Bismillah Skripsi Mute\spss mute.sav

### Case Processing Summary

	Cases					
	Valid		Missing		Total	
	N	Percent	N	Percent	N	Percent
kriteria objektif NPA * TBU balita	194	100.0%	0	.0%	194	100.0%

### kriteria objektif NPA \* TBU balita Crosstabulation

		TBU balita		
		normal	stunting	Total
kriteria objektif NPA baik	Count	113	52	165
	Expected Count	108.9	56.1	165.0
	% within kriteria objektif NPA	68.5%	31.5%	100.0%
kurang	Count	15	14	29
	Expected Count	19.1	9.9	29.0
	% within kriteria objektif NPA	51.7%	48.3%	100.0%
Total	Count	128	66	194
	Expected Count	128.0	66.0	194.0
	% within kriteria objektif NPA	66.0%	34.0%	100.0%

### Chi-Square Tests

	Value	df	Asymp. Sig. (2-sided)	Exact Sig. (2-sided)	Exact Sig. (1-sided)
Pearson Chi-Square	3.087 <sup>a</sup>	1	.079		
Continuity Correction <sup>b</sup>	2.385	1	.122		
Likelihood Ratio	2.964	1	.085		
Fisher's Exact Test				.091	.063
Linear-by-Linear Association	3.071	1	.080		
N of Valid Cases	194				

a. 0 cells (.0%) have expected count less than 5. The minimum expected count is 9,87.

b. Computed only for a 2x2 table

## Crosstabs

[DataSet1] C:\Users\User\Documents\Bismillah Skripsi Mute\spss mute.sav

### Case Processing Summary

	Cases					
	Valid		Missing		Total	
	N	Percent	N	Percent	N	Percent
kriteria objektif npb * TBU balita	194	100.0%	0	.0%	194	100.0%

### kriteria objektif npb \* TBU balita Crosstabulation

			TBU balita		
			normal	stunting	Total
kriteria objektif npb	baik	Count	117	57	174
		Expected Count	114.8	59.2	174.0
		% within kriteria objektif npb	67.2%	32.8%	100.0%
	kurang	Count	11	9	20
		Expected Count	13.2	6.8	20.0
		% within kriteria objektif npb	55.0%	45.0%	100.0%
Total		Count	128	66	194
		Expected Count	128.0	66.0	194.0
		% within kriteria objektif npb	66.0%	34.0%	100.0%

### Chi-Square Tests

	Value	df	Asymp. Sig. (2-sided)	Exact Sig. (2-sided)	Exact Sig. (1-sided)
Pearson Chi-Square	1.198 <sup>a</sup>	1	.274		
Continuity Correction <sup>b</sup>	.714	1	.398		
Likelihood Ratio	1.155	1	.283		
Fisher's Exact Test				.321	.197
Linear-by-Linear Association	1.191	1	.275		
N of Valid Cases	194				

a. 0 cells (.0%) have expected count less than 5. The minimum expected count is 8,80.

b. Computed only for a 2x2 table

## Crosstabs

[DataSet1] C:\Users\User\Documents\Bismillah Skripsi Mute\spss mute.sav

### Case Processing Summary

	Cases					
	Valid		Missing		Total	
	N	Percent	N	Percent	N	Percent
kriteria objektik NPC * TBU balita	194	100.0%	0	.0%	194	100.0%

### kriteria objektik NPC \* TBU balita Crosstabulation

			TBU balita		
			normal	stunting	Total
kriteria objektik NPC	baik	Count	109	28	135
		Expected Count	89.1	45.9	135.0
		% within kriteria objektik NPC	80.7%	19.3%	100.0%
	kurang	Count	19	40	59
		Expected Count	38.9	20.1	59.0
		% within kriteria objektik NPC	32.2%	67.8%	100.0%
Total	Count	128	66	194	
	Expected Count	128.0	66.0	194.0	
	% within kriteria objektik NPC	66.0%	34.0%	100.0%	

### Chi-Square Tests

	Value	df	Asymp. Sig. (2-sided)	Exact Sig. (2-sided)	Exact Sig. (1-sided)
Pearson Chi-Square	43.091 <sup>a</sup>	1	.000		
Continuity Correction <sup>b</sup>	40.956	1	.000		
Likelihood Ratio	42.335	1	.000		
Fisher's Exact Test				.000	.000
Linear-by-Linear Association	42.869	1	.000		
N of Valid Cases	194				

a. 0 cells (.0%) have expected count less than 5. The minimum expected count is 20.07.

b. Computed only for a 2x2 table



### Case Processing Summary

	Cases					
	Valid		Missing		Total	
	N	Percent	N	Percent	N	Percent
ko.npd * TBU balita	194	100.0 %	0	.0 %	194	100.0 %

### ko.npd \* TBU balita Crosstabulation

			TBU balita		
			normal	stunting	Total
ko.npd	baik	Count	123	65	188
		Expected Count	124.0	64.0	188.0
		% within ko.npd	65.4 %	34.6 %	100.0 %
kurang		Count	5	1	6
		Expected Count	4.0	2.0	6.0
		% within ko.npd	83.3 %	16.7 %	100.0 %
Total		Count	128	66	194
		Expected Count	128.0	66.0	194.0
		% within ko.npd	66.0 %	34.0 %	100.0 %

### Chi-Square Tests

	Value	df	Asymp. Sig. (2-sided)	Exact Sig. (2-sided)	Exact Sig. (1-sided)
Pearson Chi-Square	.831 <sup>a</sup>	1	.362		
Continuity Correction <sup>b</sup>	.224	1	.636		
Likelihood Ratio	.934	1	.334		
Fisher's Exact Test				.666	.334
Linear-by-Linear Association	.826	1	.363		
N of Valid Cases	194				

a. 2 cells (50.0%) have expected count less than 5. The minimum expected count is 2,04.

b. Computed only for a 2x2 table

Case Processing Summary

	Cases					
	Valid		Missing		Total	
	N	Percent	N	Percent	N	Percent
kriteria objektif NPE * TBU balita	194	100.0%	0	.0%	194	100.0%

kriteria objektif NPE \* TBU balita Crosstabulation

			TBU balita		
			normal	stunting	Total
kriteria objektif NPE	baik	Count	112	34	146
		Expected Count	96.3	49.7	146.0
		% within kriteria objektif NPE	76.7%	23.3%	100.0%
	kurang	Count	16	32	48
		Expected Count	31.7	16.3	48.0
		% within kriteria objektif NPE	33.3%	66.7%	100.0%
Total	Total	Count	128	66	194
		Expected Count	128.0	66.0	194.0
		% within kriteria objektif NPE	66.0%	34.0%	100.0%

Chi-Square Tests

	Value	df	Asymp. Sig. (2-sided)	Exact Sig. (2-sided)	Exact Sig. (1-sided)
Pearson Chi-Square	30.283 <sup>a</sup>	1	.000		
Continuity Correction <sup>b</sup>	28.381	1	.000		
Likelihood Ratio	29.193	1	.000		
Fisher's Exact Test				.000	.000
Linear-by-Linear Association	30.127	1	.000		
N of Valid Cases	194				

a. 0 cells (.0%) have expected count less than 5. The minimum expected count is 16,33.

b. Computed only for a 2x2 table

Lampiran 6

GET

FILE='C:\Users\User\Documents\Bismillah Skripsi Mute\spss mute.sav'.

CROSSTABS

/TABLES=KAT.TBA BY TBUB

/FORMAT=AVALUE TABLES

/STATISTICS=CHISQ

/CELLS=COUNT ROW

/COUNT ROUND CELL.

**Crosstabs**

[DataSet1] C:\Users\User\Documents\Bismillah Skripsi Mute\spss mute.sav

Case Processing Summary

	Cases					
	Valid		Missing		Total	
	N	Percent	N	Percent	N	Percent
kategori TBA* TBU balita	194	100.0%	0	.0%	194	100.0%

kategori TBA \* TBU balita Crosstabulation

			TBU balita		
			normal	stunting	Total
kategori TBA	tidak pendek	Count	104	26	130
		% within kategori TBA	80.0%	20.0%	100.0%
	pendek	Count	24	40	64
		% within kategori TBA	37.5%	62.5%	100.0%
Total		Count	128	66	194
		% within kategori TBA	66.0%	34.0%	100.0%

Chi-Square Tests

	Value	df	Asymp. Sig. (2-sided)	Exact Sig. (2-sided)	Exact Sig. (1-sided)
Pearson Chi-Square	34.510 <sup>a</sup>	1	.000	.000	.000
Continuity Correction <sup>b</sup>	32.643	1	.000		
Likelihood Ratio	33.990	1	.000		
Fisher's Exact Test					
Linear-by-Linear Association	34.332	1	.000		
N of Valid Cases	194				

a. 0 cells (.0%) have expected count less than 5. The minimum expected count is 21,77.

b. Computed only for a 2x2 table

## Crosstabs

[DataSet1] C:\Users\User\Documents\Bismillah Skripsi Mute\spss mute.sav

### Case Processing Summary

	Cases					
	Valid		Missing		Total	
	N	Percent	N	Percent	N	Percent
kategori TBI * TBU balita	194	100.0%	0	.0%	194	100.0%

### kategori TBI \* TBU balita Crosstabulation

		TBU balita		
		normal	stunting	Total
kategori TBI	tidak pendek	Count 100	28	128
		% within kategori TBI 78.1%	21.9%	100.0%
	pendek	Count 28	38	66
		% within kategori TBI 42.4%	57.6%	100.0%
Total	Count	128	66	194
	% within kategori TBI	66.0%	34.0%	100.0%

### Chi-Square Tests

	Value	df	Asymp. Sig. (2-sided)	Exact Sig. (2-sided)	Exact Sig. (1-sided)
Pearson Chi-Square	24.728 <sup>a</sup>	1	.000		
Continuity Correction <sup>b</sup>	23.161	1	.000		
Likelihood Ratio	24.318	1	.000		
Fisher's Exact Test				.000	.000
Linear-by-Linear Association	24.599	1	.000		
N of Valid Cases	194				

a. 0 cells (.0%) have expected count less than 5. The minimum expected count is 22,46.

b. Computed only for a 2x2 table

## Lampiran 7

### Analisis Tinggi Badan Orang Tua

#### ❖ Praktik Pemberian Makan Baik dengan Status Tinggi Badan Stunting

Case Processing Summary

	Cases					
	Valid		Missing		Total	
	N	Percent	N	Percent	N	Percent
kriteria objektif NPA * TBU balita	194	100.0%	0	.0%	194	100.0%

kriteria objektif NPA \* TBU balita Crosstabulation

		TBU balita		Total
		normal	stunting	
kriteria objektif NPA baik	Count	113	52	165
	Expected Count	108.9	56.1	165.0
	% within kriteria objektif NPA	68.5%	31.5%	100.0%
kurang	Count	15	14	29
	Expected Count	19.1	9.9	29.0
	% within kriteria objektif NPA	51.7%	48.3%	100.0%
Total	Count	128	66	194
	Expected Count	128.0	66.0	194.0
	% within kriteria objektif NPA	66.0%	34.0%	100.0%

Kategori TBA

	Frequency	Percent	Valid Percent	Cumulative Percent
--	-----------	---------	---------------	--------------------

Valid	tidak pendek	21	40.4	40.4	40.4
	pendek	31	59.6	59.6	100.0
	Total	52	100.0	100.0	

kategori TBI

		Frequency	Percent	Valid Percent	Cumulative Percent
Valid	tidak pendek	19	33.3	33.3	33.3
	pendek	38	66.7	66.7	100.0
	Total	57	100.0	100.0	

❖ Praktik Pemberian Makan Kurang dengan Status Tinggi Badan Normal

kategori TBA

		Frequency	Percent	Valid Percent	Cumulative Percent
Valid	tidak pendek	12	80.0	80.0	80.0
	pendek	3	20.0	20.0	100.0
	Total	15	100.0	100.0	

kategori TBI

		Frequency	Percent	Valid Percent	Cumulative Percent
Valid	tidak pendek	15	100.0	100.0	100.0

❖ Rangsangan Psikososial Baik dengan Status Tinggi Badan Stunting

Case Processing Summary

	Cases					
	Valid		Missing		Total	
	N	Percent	N	Percent	N	Percent

**Case Processing Summary**

	Cases					
	Valid		Missing		Total	
	N	Percent	N	Percent	N	Percent
kriteria objektif npb * TBU balita	194	100.0%	0	.0%	194	100.0%

**kriteria objektif npb \* TBU balita Crosstabulation**

			TBU balita		Total
			normal	stunting	
kriteria objektif npb baik	Count	117	57	174	
	Expected Count	114.8	59.2	174.0	
	% within kriteria objektif npb	67.2%	32.8%	100.0%	
kurang	Count	11	9	20	
	Expected Count	13.2	6.8	20.0	
	% within kriteria objektif npb	55.0%	45.0%	100.0%	
Total	Count	128	66	194	
	Expected Count	128.0	66.0	194.0	
	% within kriteria objektif npb	66.0%	34.0%	100.0%	

**kategori TBA**

		Frequency	Percent	Valid Percent	Cumulative Percent
Valid	tidak pendek	24	42.1	42.1	42.1
	pendek	33	57.9	57.9	100.0
	Total	57	100.0	100.0	

kategori TBI

	Frequency	Percent	Valid Percent	Cumulative Percent
Valid tidak pendek	19	33.3	33.3	33.3
pendek	38	66.7	66.7	100.0
Total	57	100.0	100.0	

❖ Rangsangan Psikososial Kurang dengan Status Tinggi Badan Normal

kategori TBA

	Frequency	Percent	Valid Percent	Cumulative Percent
Valid tidak pendek	11	100.0	100.0	100.0

kategori TBI

	Frequency	Percent	Valid Percent	Cumulative Percent
Valid tidak pendek	10	90.9	90.9	90.9
pendek	1	9.1	9.1	100.0
Total	11	100.0	100.0	

❖ Praktik Kebersihan/Higiyene Baik dengan Status Tinggi Badan Stunting

Case Processing Summary

	Cases					
	Valid		Missing		Total	
	N	Percent	N	Percent	N	Percent
kriteria objektik NPC * TBU balita	194	100.0%	0	.0%	194	100.0%

kriteria objektik NPC \* TBU balita Crosstabulation

	TBU balita	Total



			normal	stunting	
kriteria objektik NPC	baik	Count	109	26	135
		Expected Count	89.1	45.9	135.0
		% within kriteria objektik NPC	80.7%	19.3%	100.0%
	kurang	Count	19	40	59
		Expected Count	38.9	20.1	59.0
		% within kriteria objektik NPC	32.2%	67.8%	100.0%
Total		Count	128	66	194
		Expected Count	128.0	66.0	194.0
		% within kriteria objektik NPC	66.0%	34.0%	100.0%

kategori TBA

		Frequency	Percent	Valid Percent	Cumulative Percent
Valid	tidak pendek	8	30.8	30.8	30.8
	pendek	18	69.2	69.2	100.0
	Total	26	100.0	100.0	

kategori TBI

		Frequency	Percent	Valid Percent	Cumulative Percent
Valid	tidak pendek	8	30.8	30.8	30.8
	pendek	18	69.2	69.2	100.0
	Total	26	100.0	100.0	

❖ **Praktik Kebersihan/Higiyene Kurang dengan Status Tinggi Badan Normal**

kategori TBA

	Frequency	Percent	Valid Percent	Cumulative Percent
Valid tidak pendek	14	73.7	73.7	73.7
pendek	5	26.3	26.3	100.0
Total	19	100.0	100.0	

kategori TBI

	Frequency	Percent	Valid Percent	Cumulative Percent
Valid tidak pendek	14	73.7	73.7	73.7
pendek	5	26.3	26.3	100.0
Total	19	100.0	100.0	

❖ Pemanfaatan Pelayanan Kesehatan Baik dengan Status Tinggi Badan Stunting

Case Processing Summary

	Cases					
	Valid		Missing		Total	
	N	Percent	N	Percent	N	Percent
ko.npd * TBU balita	194	100.0%	0	.0%	194	100.0%

ko.npd \* TBU balita Crosstabulation

			TBU balita		Total
			normal	stunting	
ko.npd	baik	Count	123	65	188
		Expected Count	124.0	64.0	188.0
		% within ko.npd	65.4%	34.6%	100.0%
	kurang	Count	5	1	6
		Expected Count	4.0	2.0	6.0

	% within ko.npd	83.3%	16.7%	100.0%
Total	Count	128	66	194
	Expected Count	128.0	66.0	194.0
	% within ko.npd	66.0%	34.0%	100.0%

kategori TBA

	Frequency	Percent	Valid Percent	Cumulative Percent
Valid tidak pendek	26	40.0	40.0	40.0
pendek	39	60.0	60.0	100.0
Total	65	100.0	100.0	

kategori TBI

	Frequency	Percent	Valid Percent	Cumulative Percent
Valid tidak pendek	25	38.5	38.5	38.5
pendek	40	61.5	61.5	100.0
Total	65	100.0	100.0	

UNIVERSITAS ISLAM NEGERI  
**ALAUDDIN**  
 MAKASSAR

❖ **Pemanfaatan Pelayanan Kesehatan Kurang dengan Status Tinggi Badan Normal**

kategori TBA

	Frequency	Percent	Valid Percent	Cumulative Percent
Valid 1.00	5	100.0	100.0	100.0

kategori TBI

	Frequency	Percent	Valid Percent	Cumulative Percent
Valid 1.00	5	100.0	100.0	100.0

❖ Sanitasi Lingkungan Baik dengan Status Tinggi Badan Stunting

Case Processing Summary

	Cases					
	Valid		Missing		Total	
	N	Percent	N	Percent	N	Percent
kriteria objektif NPE * TBU balita	194	100.0%	0	.0%	194	100.0%

kriteria objektif NPE \* TBU balita Crosstabulation

		TBU balita		Total
		normal	stunting	
kriteria objektif NPE baik	Count	112	34	146
	Expected Count	96.3	49.7	146.0
	% within kriteria objektif NPE	76.7%	23.3%	100.0%
kurang	Count	16	32	48
	Expected Count	31.7	16.3	48.0
	% within kriteria objektif NPE	33.3%	66.7%	100.0%
Total	Count	128	66	194
	Expected Count	128.0	66.0	194.0
	% within kriteria objektif NPE	66.0%	34.0%	100.0%

kategori TBA

		Frequency	Percent	Valid Percent	Cumulative Percent
Valid	tidak pendek	15	44.1	44.1	44.1
	pendek	19	55.9	55.9	100.0
	Total	34	100.0	100.0	

kategori TBI

		Frequency	Percent	Valid Percent	Cumulative Percent
Valid	tidak pendek	15	44.1	44.1	44.1
	pendek	19	55.9	55.9	100.0
	Total	34	100.0	100.0	

❖ Sanitasi Lingkungan Kurang dengan Status Tinggi Badan Normal

kategori TBA

		Frequency	Percent	Valid Percent	Cumulative Percent
Valid	tidak pendek	16	100.0	100.0	100.0

kategori TBI

		Frequency	Percent	Valid Percent	Cumulative Percent
Valid	tidak pendek	14	87.5	87.5	87.5
	pendek	2	12.5	12.5	100.0
	Total	16	100.0	100.0	

❖ Pemberian MPASI pada Anak Balita dengan Praktik Makan Baik Tetapi Stunting

Statistics

Pertanyaan A2

---

N	Valid	52
	Missing	0

Pertanyaan A2

	Frequency	Percent	Valid Percent	Cumulative Percent
Valid kadang-kadang	2	3.8	3.8	3.8
sering	41	78.8	78.8	82.7
selalu	9	17.3	17.3	100.0
Total	52	100.0	100.0	

Lampiran 8

Distribusi Anak Balita Berdasarkan Praktik Pemberian Makan Di Wilayah Pegunungan Kecamatan Baraka Kabupaten Enrekang Tahun 2017

No.	Praktik Pemberian Makan	Kriteria	n	%
1.	Sejak lahir sampai usia 6 bulan, saya memberikan ASI saja tanpa makanan lain kepada bayi saya.	1. Tidak Pernah	21	10.8
		2. Kadang-kadang	23	11.9
		3. Sering	8	4.1
		4. Selalu	142	73.2
2.	Saya memberikan makanan seperti bubur nasi, pisang dll setelah bayi berusia 6 bulan.	1. Tidak Pernah	0	0
		2. Kadang-kadang	7	3.6
		3. Sering	63	32.5
		4. Selalu	124	63.9
3.	Sejak lahir hingga sekarang saya tetap memberikan ASI kepada anak saya.	1. Tidak Pernah	21	10.8
		2. Kadang-kadang	20	10.3
		3. Sering	26	13.4
		4. Selalu	127	127
4.	Saya membrikan ASI saat anak menangis.	1. Tidak Pernah	8	4.1
		2. Kadang-kadang	30	15.5
		3. Sering	10	5.2
		4. Selalu	146	75.3
5.	Makanan pokok yang diberikan pada anak balita terdiri dari nasi, sayur dan lauk.	1. Tidak Pernah	1	0.5
		2. Kadang-kadang	89	45.9
		3. Sering	17	8.8
		4. Selalu	87	44.8
6.	Saya menggunakan bahan makanan yang	1. Tidak Pernah	0	0

	<b>masih segar dan berkualitas baik dalam mengolah makanan untuk anak.</b>	2. Kadang-kadang 3. Sering 4. Selalu	<b>94 76 24</b>	<b>48.5 39.2 12.4</b>
7.	<b>Saya mengolah sendiri makanan untuk anak.</b>	1. Tidak Pernah 2. Kadang-kadang 3. Sering 4. Selalu	<b>0 10 9 175</b>	<b>0 5.2 4.6 90.2</b>
8.	<b>Saya mengambilkan makanan sendiri untuk anak.</b>	1. Tidak Pernah 2. Kadang-kadang 3. Sering 4. Selalu	<b>0 0 0 193</b>	<b>0 0 0 100.0</b>
9.	<b>Pemberian makan untuk anak dilakukan secara teratur sesuai dengan jadwal makan.</b>	1. Tidak Pernah 2. Kadang-kadang 3. Sering 4. Selalu	<b>0 33 15 146</b>	<b>0 17.0 7.7 75.3</b>
10.	<b>Saya menyuapi anak ketika makan.</b>	1. Tidak Pernah 2. Kadang-kadang 3. Sering 4. Selalu	<b>55 61 3 75</b>	<b>28.4 31.4 1.5 38.7</b>
11.	<b>Cara pengolahan yang saya lakukan dalam mengolah makanan untuk anak bervariasi (misal: direbus, digoreng dan dikukus).</b>	1. Tidak Pernah 2. Kadang-kadang 3. Sering 4. Selalu	<b>3 22 6 163</b>	<b>1.5 11.3 3.1 84.0</b>
12.	<b>Pola makan anak yang diterapkan dalam sehari terdiri dari 3 kali makan utama (pagi, siang dan malam) serta 2 kali makanan selingan</b>	1. Tidak Pernah 2. Kadang-kadang 3. Sering 4. Selalu	<b>0 34 63 97</b>	<b>0 17.5 32.5 50.0</b>
13.	<b>Saya mengawasi dan mendampingi anak ketika makan.</b>	1. Tidak Pernah 2. Kadang-kadang 3. Sering 4. Selalu	<b>4 12 4 174</b>	<b>2.1 6.2 2.1 89.7</b>
14.	<b>Saya dibantu oleh anggota keluarga yang lain dalam memberikan makanan kepada anak.</b>	1. Tidak Pernah 2. Kadang-kadang 3. Sering 4. Selalu	<b>170 11 2 11</b>	<b>87.6 5.7 1.0 5.7</b>
15.	<b>Pada waktu membuat sayur untuk anak, bahan sayur saya cuci terlebih dahulu sebelum dipotong-potong.</b>	1. Tidak Pernah 2. Kadang-kadang 3. Sering 4. Selalu	<b>50 58 31 55</b>	<b>25.8 29.9 16.0 28.4</b>
16.	<b>Saya memberikan susu atau makanan selingan kepada anak dekat dengan waktu makan.</b>	1. Tidak Pernah 2. Kadang-kadang 3. Sering 4. Selalu	<b>8 44 61 81</b>	<b>4.1 22.7 31.4 41.8</b>

**Distribusi Anak Balita Berdasarkan Rangsangan Psikososial Di Wilayah Pegunungan Kecamatan Baraka Kabupaten Enrekang Tahun 2017**

No.	Rangsangan Psikososial	Kriteria	n	%
-----	------------------------	----------	---	---

1.	Saya mendongengkan atau bercerita kepada anak.	1. Tidak Pernah 2. Kadang-kadang 3. Sering 4. Selalu	59 59 25 51	30.4 30.4 12.9 26.3
2.	Saya memberikan hukuman kepada anak bila melakukan kesalahan.	1. Tidak Pernah 2. Kadang-kadang 3. Sering 4. Selalu	183 4 0 3	94.3 2.1 0 3.6
3.	Saya menganjurkan anak untuk tidur siang.	1. Tidak Pernah 2. Kadang-kadang 3. Sering 4. Selalu	0 17 14 163	0 8.8 7.2 84.0
4.	Saya mempunyai waktu untuk bermain atau berlibur dengan anak.	1. Tidak Pernah 2. Kadang-kadang 3. Sering 4. Selalu	15 71 27 81	7.7 36.6 13.9 41.8
5.	Saya membiarkan anak bermain dengan teman-temannya.	1. Tidak Pernah 2. Kadang-kadang 3. Sering 4. Selalu	0 35 70 89	0 18.0 36.1 45.9
6.	Saya membelikan atau menyediakan mainan untuk anak.	1. Tidak Pernah 2. Kadang-kadang 3. Sering 4. Selalu	4 76 83 31	2.1 39.2 42.8 16.0
7.	Saya merespon anak ketika dia sedang berbicara.	1. Tidak Pernah 2. Kadang-kadang 3. Sering 4. Selalu	1 3 9 181	0.5 1.5 4.6 93.3
8.	Bila anak mengahabiskan makanannya, saya biasanya memuji dan mencium anak.	1. Tidak Pernah 2. Kadang-kadang 3. Sering 4. Selalu	0 26 39 129	0 13.4 20.1 66.5

**Distribusi Anak Balita Berdasarkan Praktik Kebersihan/Higiyene Di Wilayah Pegunungan Kecamatan Baraka Kabupaten Enrekang Tahun 2017**

No.	Praktik Kebersihan/Higiyene	Kriteria	n	%
1.	untuk menjaga kebersihan anak, saya memandikan anak dua kali dalam sehari.	1. Tidak Pernah 2. Kadang-kadang 3. Sering 4. Selalu	0 105 25 64	0 54.1 12.9 33.0
2.	Sebelum dan sesudah makan anak terlebih dahulu mencuci tangan dengan sabun.	1. Tidak Pernah 2. Kadang-kadang 3. Sering 4. Selalu	75 69 0 50	38.7 35.6 0 25.8
3.	Setelah Buang Air Besar anak mencuci tangan dengan sabun dan mengalir.	1. Tidak Pernah 2. Kadang-kadang	52 106	26.8 54.6



		3. Sering	15	7.7
		4. Selalu	21	10.8
4.	Bila anak sedang bermain diluar rumah, anak menggunakan alas kaki.	1. Tidak Pernah	131	67.5
		2. Kadang-kadang	43	22.2
		3. Sering	1	0.5
		4. Selalu	19	9.8
5.	Saya membersihkan kuku anak i kali seminggu.	1. Tidak Pernah	2	1.0
		2. Kadang-kadang	21	10.8
		3. Sering	4	2.1
		4. Selalu	167	86.1
6.	Setiap habis makan, anak menggosok gigi.	1. Tidak Pernah	69	35.6
		2. Kadang-kadang	38	19.6
		3. Sering	6	3.1
		4. Selalu	81	41.8
7.	Sebelum tidur, anak mencuci tangan dan kaki	1. Tidak Pernah	57	29.4
		2. Kadang-kadang	36	18.6
		3. Sering	0	0
		4. Selalu	101	52.1
8.	Saya menggantikan pakaian anak 2 kali sehari.	1. Tidak Pernah	50	25.8
		2. Kadang-kadang	0	0
		3. Sering	5	2.6
		4. Selalu	139	71.6
9.	Kasur dan bantal anak diabersihkan setiap hari.	1. Tidak Pernah	4	2.1
		2. Kadang-kadang	0	0
		3. Sering	8	4.1
		4. Selalu	182	93.8

**Distribusi Anak Balita Berdasarkan Pemanfaatan Pelayanan Kesehatan Di Wilayah  
Pegunungan Kecamatan Baraka Kabupaten Enrekang Tahun 2017**

No.	Pemanfaatan Pelayanan Kesehatan	Kriteria	n	%
1.	Saya rutin membawa anak ke posyandu/puskesmas untuk menimbang.	1. Tidak Pernah	0	0
		2. Kadang-kadang	5	2.6
		3. Sering	7	3.6
		4. Selalu	182	93.8
2.	Bila datang ke posyandu, saya membawa KMS.	1. Tidak Pernah	2	1.0
		2. Kadang-kadang	1	0.5
		3. Sering	5	2.6
		4. Selalu	186	95.9
3.	Bila anak mengalami gejala sakit seperti panas, batuk, pilek tetapi tetap bermain, maka saya tetap akan membawa anak berobat ke puskesmas/rumah sakit.	1. Tidak Pernah	171	88.1
		2. Kadang-kadang	18	9.3
		3. Sering	1	0.5
		4. Selalu	4	2.1
4.	Ketika anak sakit, saya membawa anak ke puskesmas atau bidan desa.	1. Tidak Pernah	0	0
		2. Kadang-kadang	4	2.1
		3. Sering	1	0.5
		4. Selalu	189	97.4

5.	Anak saya mendapatkan kapsul vitamin A pada bulan Februari dan Agustus.	1. Tidak Pernah 2. Kadang-kadang 3. Sering 4. Selalu	0 0 2 192	0 0 1.0 99.0
6.	Sewaktu hamil, saya rutin memeriksakan kehamilan di pelayanan kesehatan.	1. Tidak Pernah 2. Kadang-kadang 3. Sering 4. Selalu	0 3 0 191	0 1.5 0 98.5
7.	Sewaktu melahirkan, saya ditolong oleh tenaga kesehatan.	1. Tidak Pernah 2. Kadang-kadang 3. Sering 4. Selalu	41 0 0 153	21.1 0 0 78.9

**Distribusi Anak Balita Berdasarkan Sanitasi Lingkungan Di Wilayah Pegunungan Kecamatan Baraka Kabupaten Enrekang Tahun 2017**

No.	Sanitasi Lingkungan	Kriteria	n	%
1.	Sumber air bersih yang biasa digunakan untuk pemenuhan kebutuhan keluarga sehari-hari	a. PDAM b. Sumur gali c. Air hujan d. Sungai	0 194 0 0	0 100 0 0
2.	Sumber air untuk keperluan air minum dan masak.	a. PDAM b. Sumur gali c. Air minum dalam kemasan/galon d. Air hujan	0 194 0 0	0 100 0 0
3.	Cara pengolahan air untuk mendapatkan air sehat yang dilakukan oleh keluarga ibu.	a. Merebus air b. Klorinasi c. Filter kramik d. Memanfaatkan panas matahari/tidak dimasak	145 0 0 49	74.7 0 0 25.3
4.	Dimana biasanya keluarga ibu mandi.	a. Kamar mandi pribadi b. MCK umum c. Sumber mata air d. Sungai	194 0 0 0	100 0 0 0
5.	Dimana biasanya keluarga ibu membuang hajat (buang air besar dan kecil).	a. WC b. Sungai c. Kolam ikan d. pekarangan	194 0 0 0	100 0 0 0

6.	Dimana biasanya keluarga ibu mencuci pakaian dan peralatan dapur?	a. Dirumah b. MCK umum c. Sungai d. Mencuci ditempat tetangga	194 0 0 0	100 0 0 0
7.	Berapa jarak septik tank dengan sumber air bersih (jika sumber air berupa sumur gali)?	a. >8 meter b. 6-7 meter c. 3-5 meter d. <3 meter	194 0 0 0	100 0 0 0
8.	Frekuensi membersihkan MCK.	a. 2 kali sehari b. 1 kali sehari c. 2 hari sekali d. 1 minggu sekali	7 89 12 86	3.6 45.9 6.2 44.3
9.	Berapa jumlah tong sampah yang ada dirumah ibu?	a. >4 buah b. 3-2 buah c. 1 buah d. Tidak ada	1 20 57 116	0.5 10.3 29.4 59.8
10.	Apakah yang ibu lakukan ketika sampah anorganik (misal sampah botol bekas dan kardus) sudah terkumpul banyak?	a. Dijual kepengumpul sampah b. Didaur ulang c. Dibakar d. Dibiarkan begitu saja	5 2 184 3	2.6 1.0 94.8 1.5
11.	Apakah yang ibu lakukan ketika sampah organik sudah terkumpul banyak?	a. Dibuat kompos b. Dikumpulkan dalam kemudian ditimbun c. Diberikan hewan ternak d. Dibiarkan begitu saja	0 44 102 48	0 22.7 52.6 24.7
12.	Tempat pembuangan ir limbah dirumah ibu	a. Selokan b. Tempat penampungan air limbah c. Septik tank d. Pekarangan	103 3 0 88	53.1 1.5 0 45.4
13.	Berapa hari sekali ibu membersihkan tempat pembuangan air limbah?	a. 1 bulan 2 kali b. 1 bulan sekali c. 6 bulan sekali d. Tidak pernah	5 16 56 117	2.6 8.2 28.9 60.3
14.	Berapa jarak antara sumber air bersih dengan saluran pembuangan air limbah rumah tangga dirumah ibu?	a. >8 meter b. 6-7 meter c. 3-5 meter d. <3 meter	194 0 0 0	100 0 0 0

## Lampiran 9

### Uji Normalitas

#### 1. Praktik Pemberian Makan

One-Sample Kolmogorov-Smirnov Test

		Unstandardized Residual
<b>N</b>		194
<b>Normal Parameters<sup>a,b</sup></b>	<b>Mean</b>	.0000000
	<b>Std. Deviation</b>	.46942112
<b>Most Extreme Differences</b>	<b>Absolute</b>	.344
	<b>Positive</b>	.344
	<b>Negative</b>	-.190
<b>Kolmogorov-Smirnov Z</b>		4.796
<b>Asymp. Sig. (2-tailed)</b>		.000

a. Test distribution is Normal.

b. Calculated from data.

#### 2. Rangsangan Psikososial

**One-Sample Kolmogorov-Smirnov Test**

		Unstandardized Residual
<b>N</b>		194
<b>Normal Parameters<sup>a,b</sup></b>	<b>Mean</b>	.0000000
	<b>Std. Deviation</b>	.47353585
<b>Most Extreme Differences</b>	<b>Absolute</b>	.415
	<b>Positive</b>	.415
	<b>Negative</b>	-.217
<b>Kolmogorov-Smirnov Z</b>		5.784
<b>Asymp. Sig. (2-tailed)</b>		.000

a. Test distribution is Normal.

b. Calculated from data.

3. Praktik Kebersihan/Higiyene

**One-Sample Kolmogorov-Smirnov Test**

		Unstandardized Residual
<b>N</b>		194
<b>Normal Parameters<sup>a,b</sup></b>	<b>Mean</b>	.0000000
	<b>Std. Deviation</b>	.43963016
<b>Most Extreme Differences</b>	<b>Absolute</b>	.368
	<b>Positive</b>	.368
	<b>Negative</b>	-.214
<b>Kolmogorov-Smirnov Z</b>		5.132
<b>Asymp. Sig. (2-tailed)</b>		.000

a. Test distribution is Normal.

b. Calculated from data.

4. Pemanfaatan Pelayanan Kesehatan

One-Sample Kolmogorov-Smirnov Test

		Unstandardized Residual
<b>N</b>		194
<b>Normal Parameters<sup>a,b</sup></b>	Mean	.0000000
	Std. Deviation	.47398612
<b>Most Extreme Differences</b>	Absolute	.401
	Positive	.401
	Negative	-.256
<b>Kolmogorov-Smirnov Z</b>		5.587
<b>Asymp. Sig. (2-tailed)</b>		.000

a. Test distribution is Normal.

b. Calculated from data.

5. Sanitasi Lingkungan

One-Sample Kolmogorov-Smirnov Test

		Unstandardized Residual
<b>N</b>		194
<b>Normal Parameters<sup>a,b</sup></b>	Mean	.0000000
	Std. Deviation	.43635833
<b>Most Extreme Differences</b>	Absolute	.363
	Positive	.363
	Negative	-.214
<b>Kolmogorov-Smirnov Z</b>		5.056
<b>Asymp. Sig. (2-tailed)</b>		.000

a. Test distribution is Normal.

b. Calculated from data.

**Lampiran 10**

**DOKUMENTASI PENELITIAN**



**Gambar 1**  
**Penunjuk jalan menuju lokasi penelitian**



**Gambar 2**

## Pengukuran Tinggi Badan Anak Balita



**Gambar 3**  
**Wawancara Responden**





**Gambar 4**

**Pengukuran Tinggi Badan Orang Tua Responden**

UNIVERSITAS ISLAM NEGERI  
**ALAUDDIN**  
M A K A S S A R



**Gambar 5**  
**Keadaan Sanitasi Sekitar Rumah Responden**



**Gambar 6**  
**Responden**

## HASIL VALIDASI KUESIONER

### A. PRAKTIK PEMBERIAN MAKAN

Reliability Statistics

Cronbach's Alpha	Cronbach's Alpha Based on Standardized Items	N of Items
.748	.897	16

Inter-Item Correlation Matrix

	PA1	PA3	PA4	PA5	PA6	PA7	PA8	PA9	PA10	PA11	PA12	PA13	PA14
PA1	1.000	.324	.736	.065	.349	.213	.465	.277	.229	.370	.337	.450	-.01
PA3	.324	1.000	.429	.304	.966	.108	.112	.176	.130	.127	.232	.392	.04
PA4	.736	.429	1.000	.398	.462	.474	.482	.583	.223	.662	.559	.496	.21
PA5	.065	.304	.398	1.000	.253	.301	.229	.306	.315	.390	.441	.357	.21
PA6	.349	.966	.462	.253	1.000	.117	.184	.275	.140	.137	.250	.321	.08
PA7	.213	.108	.474	.301	.117	1.000	.334	.305	-.069	.658	.494	-.033	.12
PA8	.465	.112	.482	.229	.184	.334	1.000	.342	.478	.459	.261	.234	.12
PA9	.277	.176	.583	.306	.275	.305	.342	1.000	.263	.525	.697	.031	.16

PA10	.229	.130	.223	.315	.140	-.069	.478	.263	1.000	.149	.135	.393	.10
PA11	.370	.127	.662	.390	.137	.658	.459	.525	.149	1.000	.676	.213	.31
PA12	.337	.232	.559	.441	.250	.494	.261	.697	.135	.676	1.000	.146	.26
PA13	.450	.392	.496	.357	.321	-.033	.234	.031	.393	.213	.146	1.000	.22
PA14	-.010	.049	.219	.212	.085	.128	.120	.161	.100	.318	.262	.225	1.00
PA15	.484	.128	.554	.306	.138	.379	.922	.336	.388	.525	.375	.319	.15
PA16	.326	.297	.373	.539	.271	.190	.138	.290	.284	.404	.562	.332	.27
Pemberian	.633	.535	.832	.592	.554	.438	.669	.588	.525	.684	.660	.585	.37

## B. RANGSANGAN PSIKOSOSIAL

Reliability Statistics

Cronbach's Alpha	Cronbach's Alpha Based on Standardized Items	N of Items
.765	.871	9

Inter-Item Correlation Matrix

	PB1	PB2	PB3	PB4	PB5	PB6	PB7	PB8	Psikososial
PB1	1.000	.181	.223	.327	.301	.353	.238	.580	.593
PB2	.181	1.000	.203	.295	.287	.303	-.077	.027	.421
PB3	.223	.203	1.000	.594	.710	.528	.360	.535	.790
PB4	.327	.295	.594	1.000	.590	.530	.093	.466	.760
PB5	.301	.287	.710	.590	1.000	.762	.296	.440	.829
PB6	.353	.303	.528	.530	.762	1.000	.450	.385	.803
PB7	.238	-.077	.360	.093	.296	.450	1.000	.113	.435
PB8	.580	.027	.535	.466	.440	.385	.113	1.000	.672
Psikososial	.593	.421	.790	.760	.829	.803	.435	.672	1.000

**C. PRAKTIK KEBERSIHAN/HIGYENE**

Reliability Statistics

Cronbach's Alpha	Cronbach's Alpha Based on Standardized Items	N of Items
.782	.877	10

Inter-Item Correlation Matrix

	PC1	PC2	PC3	PC4	PC5	PC6	PC7	PC8	PC9	Hygiene
PC1	1.000	.815	.751	.559	.112	.130	-.058	.532	.713	.711
PC2	.815	1.000	.868	.491	.149	.160	.000	.748	.831	.760
PC3	.751	.868	1.000	.295	.252	.259	.078	.566	.759	.731
PC4	.559	.491	.295	1.000	-.129	.220	-.192	.344	.381	.426
PC5	.112	.149	.252	-.129	1.000	.316	.709	.249	.332	.474
PC6	.130	.160	.259	.220	.316	1.000	.459	.114	.297	.569
PC7	-.058	.000	.078	-.192	.709	.459	1.000	.082	.144	.496
PC8	.532	.748	.566	.344	.249	.114	.082	1.000	.810	.612
PC9	.713	.831	.759	.381	.332	.297	.144	.810	1.000	.798
Hygiene	.711	.760	.731	.426	.474	.569	.496	.612	.798	1.000

D. PEMANFAATAN PELAYANAN KESEHATAN

Reliability Statistics

Cronbach's Alpha	Cronbach's Alpha Based on Standardized Items	N of Items
.781	.919	8

Inter-Item Correlation Matrix

	PD1	PD2	PD3	PD4	PD5	PD6	PD7	Pelayanan
PD1	1.000	.911	.294	.363	.273	.475	.349	.785
PD2	.911	1.000	.276	.336	.047	.440	.395	.760
PD3	.294	.276	1.000	.882	.491	.793	.895	.788
PD4	.363	.336	.882	1.000	.561	.901	.717	.815
PD5	.273	.047	.491	.561	1.000	.617	.286	.499
PD6	.475	.440	.793	.901	.617	1.000	.789	.874
PD7	.349	.395	.895	.717	.286	.789	1.000	.786
Pelayanan	.785	.760	.788	.815	.499	.874	.786	1.000

E. SANTASI LINGKUNGAN

Reliability Statistics

Cronbach's Alpha	Cronbach's Alpha Based on Standardized Items	N of Items
.748	.895	15

Inter-Item Correlation Matrix

	PE1	PE2	PE3	PE4	PE5	PE6	PE7	PE8	PE9	PE10	PE11	PE12	PE13
PE1	1.000	.506	.146	.482	.446	.536	.262	.025	.255	.397	.191	.203	.131
PE2	.506	1.000	.163	.413	.402	.515	.111	.000	.354	.071	.129	.165	-.016
PE3	.146	.163	1.000	.442	.344	.380	.238	.257	.307	.177	.544	.286	.221
PE4	.482	.413	.442	1.000	.842	.770	.757	.433	.333	.652	.661	.491	.105
PE5	.446	.402	.344	.842	1.000	.914	.815	.284	.361	.476	.606	.354	.253
PE6	.536	.515	.380	.770	.914	1.000	.539	.162	.454	.436	.498	.324	.276
PE7	.262	.111	.238	.757	.815	.539	1.000	.435	.117	.520	.621	.388	.121
PE8	.025	.000	.257	.433	.284	.162	.435	1.000	.464	.179	.525	.020	.142
PE9	.255	.354	.307	.333	.361	.454	.117	.464	1.000	.177	.342	-.082	.389
PE10	.397	.071	.177	.652	.476	.436	.520	.179	.177	1.000	.276	.690	.182
PE11	.191	.129	.544	.661	.606	.498	.621	.525	.342	.276	1.000	.269	.266
PE12	.203	.165	.286	.491	.354	.324	.388	.020	-.082	.690	.269	1.000	.199
PE13	.131	-.016	.221	.105	.253	.276	.121	.142	.389	.182	.266	.199	1.000
PE14	.090	.263	.266	.184	.277	.352	.034	.271	.271	-.113	.397	.010	.111
Sanitasi	.536	.455	.567	.865	.841	.821	.673	.469	.547	.611	.742	.537	.442





KEMENTERIAN AGAMA RI  
UNIVERSITAS ISLAM NEGERI ALAUDDIN MAKASSAR  
FAKULTAS KEDOKTERAN DAN ILMU KESEHATAN  
Kampus I: Jl. Sultan Alauddin No.63 Telp (0411) 864924 Fax (0411) 864923 Makassar  
Kampus II: Jl. Sultan Alauddin No.36 Telp (0411) 841879 Fax (0411) 8221400 Samata Gowa

Nomor: B-400/FKIK/PP.00.9/8/2017

Samata, 07 Agustus 2017

Lamp : -

Hal : Permohonan Izin Pengambilan Data Awal


Kepada Yth.  
Kepala Dinas Kesehatan Kabupaten Enrekang  
di-  
Makassar

Assalamualaikum Warahmatullahi Wabarakatuh  
Sehubungan dengan penyusunan Skripsi mahasiswa Prodi/Jurusan Kesehatan Masyarakat  
Fakultas Kedokteran dan Ilmu Kesehatan Universitas Islam Negeri (UIN) Alauddin  
Makassar yang tersebut di bawah ini:

Nama : Muthmainnah  
NIM : 70200113076  
Jurusan : Kesehatan Masyarakat  
Judul : Hubungan Pola Asuh Dengan Kejadian Stunting Pada Anak  
Balita Usia 12-36 Bulan Di Wilayah Pegunungan Kecamatan  
Baraka Kabupaten Enrekang Tahun 2017


Maka kami mohon bantuan bapak/ibu agar mahasiswa kami tersebut dapat diberi izin  
pengambilan data awal untuk penyelesaian proposal penelitian.

an Dekan,  
Wakil Dekan Bidang Akademik

  
/Dr. Nur Hidayah, S.Kep.,Ns.,M.Kes  
NIP. 19810405 2000604 2 003

Tembusan:

1. Dekan Fakultas Kedokteran dan Ilmu Kesehatan (sebagai laporan)
2. Arsip



PEMERINTAH PROVINSI SULAWESI SELATAN  
**DINAS PENANAMAN MODAL DAN PELAYANAN TERPADU SATU PINTU**  
BIDANG PENYELENGGARAAN PELAYANAN PERIZINAN

Nomor : 11785/S.01P/P2T/08/2017  
Lampiran :  
Perihal : Izin Penelitian

KepadaYth.  
Bupati Enrekang

di-  
Tempat

Berdasarkan surat Dekan Fak. Kedokteran dan Ilmu Kesehatan UIN Alauddin Makassar Nomor : B.4039/FKIK/PP.00.9/8/2017 tanggal 03 Agustus 2017 perihal tersebut diatas, mahasiswa/peneliti dibawah ini:

Nama : **MUTMAINNAH**  
Nomor Pokok : 70200113076  
Program Studi : Kesehatan Masyarakat  
Pekerjaan/Lembaga : Mahasiswa(S1)  
Alamat : Jl. Muh. Yasin Limpo No. 36 Samata, Sungguminasa-Gowa

Bermaksud untuk melakukan penelitian di daerah/kantor saudara dalam rangka penyusunan Skripsi, dengan judul :

**" HUBUNGAN POLA ASUH DENGAN KEJADIAN STUNTING PADA ANAK BALITA USIA 12-36 BULAN DI WILAYAH PEGUNUNGAN KECAMATAN BARAKA KABUPATEN ENREKANG TAHUN 2017 "**

Yang akan dilaksanakan dari : Tgl. **14 Agustus s/d 14 September 2017**

Sehubungan dengan hal tersebut diatas, pada prinsipnya kami *menyetujui* kegiatan dimaksud dengan ketentuan yang tertera di belakang surat izin penelitian.

Demikian Surat Keterangan ini diberikan agar dipergunakan sebagaimana mestinya.

Diterbitkan di Makassar  
Pada tanggal : 03 Agustus 2017

A.n. GUBERNUR SULAWESI SELATAN  
KEPALA DINAS PENANAMAN MODAL DAN PELAYANAN TERPADU SATU  
PINTU PROVINSI SULAWESI SELATAN  
Selaku Administrator Pelayanan Perizinan Terpadu



**A. M. YAMIN, SE., MS.**  
Pangkat : Pembina Utama Madya  
Nip : 19610513 199002 1 002

Tembusan Yth  
1. Dekan Fak. Kedokteran dan Ilmu Kesehatan UIN Alauddin Makassar di Makassar;  
2. Peninggal.

SMAAP P2TSP 04-08-2017



Jl. Bougenville No.5 Telp. (0411) 441077 Fax. (0411) 448936  
Website : <http://p2tbkcmd.sulselprov.go.id> Email : [p2t\\_provdisulsel@yahoo.com](mailto:p2t_provdisulsel@yahoo.com)  
Makassar 90222





PEMERINTAH KABUPATEN ENREKANG  
DINAS PENANAMAN MODAL DAN PELAYANAN TERPADU SATU PINTU

Jl. Jenderal Sudirman Km. 3 Pinang Enrekang Telp/Fax (0420)-21079

ENREKANG

Enrekang, 08 Agustus 2017

Kepada

Nomor : 570/DPMPTSP/IP/VIII/2017

Yth. 1. Kepala Desa Bontongan

Lampiran : -

2. Kepala Desa Kadingeh

Perihal : Izin Penelitian

3. Kepala Desa Tirowali

Di

Kec. Baraka

Berdasarkan Surat Dari Kepala Dinas Penanaman Modal Dan Pelayanan Terpadu Satu Pintu Provinsi Sulawesi Selatan, Nomor: 11785/S.01P/P2T/08/2017, tanggal 03 Agustus 2017, menerangkan bahwa mahasiswa tersebut di bawah ini:

Nama : **Mutmainnah**  
Tempat Tanggal Lahir : Samarinda, 16 Februari 1995  
Instansi/Pekerjaan : Mahasiswi  
Alamat : Buasan Desa Pana Kec. Alla

Bermaksud akan mengadakan Penelitian di daerah/kantor saudara dalam rangka penyusunan Skripsi judul: "**Hubungan Pola Asuh Dengan Kejadian Stunting Pada Anak Balita Usia 12-36 Bulan Di Wilayah Pegunungan Kecamatan Baraka Kabupaten Enrekang Tahun 2017**"

Dilaksanakan mulai, Tanggal 14 Agustus 2017 s/d 14 September 2017

Pada prinsipnya dapat menyetujui kegiatan tersebut diatas dengan ketentuan:

1. Sebelum dan sesudah melaksanakan kegiatan harus melaporkan diri kepada Pemerintah/Instansi setempat.
2. Tidak menyimpang dari masalah yang telah diizinkan.
3. Mentaati semua peraturan Perundang-undangan yang berlaku dan mengindahkan adat istiadat setempat.
4. Menyerahkan 1 (satu) berkas foto copy Skripsi kepada Bupati Enrekang Up. Kepala Dinas Penanaman Modal dan Pelayanan Terpadu Satu Pintu Kabupaten Enrekang.

Demikian untuk mendapat perhatian.

a.n. BUPATI ENREKANG  
Kepala DPM PTSP Kab. Enrekang



**Harwan Sawati, SE**

Pangkat : Pembina Utama Muda

Nip : 19670329 198612 1 001

Tembusan Yth:

01. Bupati Enrekang (Sebagai Laporan)
02. Asisten Administrasi Umum Setda Kab. Enrekang
03. Kepala BAKESBANG POL Kab. Enrekang
04. Kepala DINKES Kab. Enrekang
05. Camat Baraka
06. Universitas Islam Negeri (UIN) Makassar
07. Yang bersangkutan (**Mutmainnah**)
08. Peringat



**PEMERINTAH KABUPATEN ENREKANG  
KECAMATAN BARAKA  
DESA TIROWALI**

**SURAT KETERANGAN**  
**NOMOR 99/DT/IX/2017**

Yang bertanda tangan dibawah ini :

Nama : IRWAN PIRI  
Jabatan : PIt. Kepala Desa Tirowali

Menerangkan dengan sebenarnya bahwa

Nama : MUTHMAINNAH  
Tempat/Tanggal lahir : Samarinda, 16 Agustus 1995  
Jenis Kelamin : Perempuan  
NIM : 70200113076  
Jurusan/Peminatan : Kesehatan Masyarakat/Gizi  
Fakultas : Kedokteran dan Ilmu Kesehatan  
Perguruan Tinggi : UIN Alauddin Makassar  
Judul Skripsi : Hubungan Pola Asuh Dengan Kejadian Stunting Pada Anak Balita Usia 12-36 Bulan Di Wilayah Pegunungan Kecamatan Baraka Kabupaten Enrekang Tahun 2017.

Adalah Benar, yang bersangkutan di atas telah melaksanakan penelitian di Desa Tirowali Kecamatan Baraka Kabupaten Enrekang tanggal 14 s/d 14 September 2017 dalam rangka Penyusunan Skripsi.

Demikian surat keterangan ini dibuat untuk dipergunakan sebagaimana mestinya.

Tampang, September 2017

**PIT. KEPALA DESA TIROWALI**



**IRWAN PIRI**



PEMERINTAH KABUPATEN ENREKANG  
KECAMATAN BARAKA  
DESA BONTONGAN

SURAT KETERANGAN  
NOMOR :44/DB/IX/2017

Yang bertanda tangan dibawah ini :

Nama : Drs. Supriadi  
Jabatan : Kepala Desa Bontongan

Menerangkan dengan sebenarnya bahwa

Nama : MUTHMAINNAH  
Tempat/Tanggal lahir : Samarinda, 16 Agustus 1995  
Jenis Kelamin : Perempuan  
NIM : 70200113076  
Jurusan/Peminatan : Kesehatan Masyarakat/Gizi  
Fakultas : Kedokteran dan Ilmu Kesehatan  
Perguruan Tinggi : UIN Alauddin Makassar  
Judul Skripsi : Hubungan Pola Asuh Dengan Kejadian Stunting Pada Anak Balita Usia 12-36 Bulan Di Wilayah Pegunungan Kecamatan Baraka Kabupaten Enrekang Tahun 2017

Adalah Benar, yang bersangkutan di atas telah melaksanakan penelitian di Desa Bontongan Kecamatan Baraka Kabupaten Enrekang tanggal 14 s/d 14 September 2017 dalam rangka Penyusunan Skripsi.

Demikian surat keterangan ini dibuat untuk dipergunakan sebagaimana mestinya.

Kalimua, 14 September 2017

KEPALA DESA BONTONGAN



Drs. SUPRIADI



**PEMERINTAH KABUPATEN ENREKANG  
KECAMATAN BARAKA  
DESA KADINGEH**

**SURAT KETERANGAN**

**NOMOR : /DK/IX/2017**

Yang bertanda tangan dibawah ini :

Nama : ABD. JAMAL  
Jabatan : Kepala Desa Kadingeh

Menerangkan dengan sebenarnya bahwa :

Nama : MUTHMAINNAH  
Tempat/Tanggal lahir : Samarinda, 16 Agustus 1995  
Jenis Kelamin : Perempuan  
NIM : 70200113076  
Jurusan/Peminatan : Kesehatan Masyarakat/Gizi  
Fakultas : Kedokteran dan Ilmu Kesehatan  
Perguruan Tinggi : UIN Alauddin Makassar  
Judul Skripsi : Hubungan Pola Asuh Dengan Kejadian Stunting Pada Anak Balita Usia 12-36 Bulan Di Wilayah Pegunungan Kecamatan Baraka Kabupaten Enrekang Tahun 2017.

Adalah Benar, yang bersangkutan di atas telah melaksanakan penelitian di Desa Kadingeh Kecamatan Baraka Kabupaten Enrekang tanggal 14 s/d 14 September 2017 dalam rangka Penyusunan Skripsi.

Demikian surat keterangan ini dibuat untuk dipergunakan sebagaimana mestinya.

Desa Kaju, September 2017

**KEPALA DESA KADINGEH**



**ABD. JAMAL**

## BIOGRAFI PENULIS



Muthmainnah lahir di Samarinda, Provinsi Kalimantan Timur pada tanggal 16 Agustus 1995, anak pertama dari tiga bersaudara. Memulai pendidikan di SD Negeri 001 Samarinda pada tahun 2001, kemudian melanjutkan ke tingkat menengah pertama SMP Negeri 034 Samarinda di tahun 2007. Setelah tamat SMP, kemudian melanjutkan pada tingkat menengah atas di SMA Negeri 1 Alla tahun 2010. Penulis kemudian melanjutkan pendidikan ke tingkat perguruan tinggi dan terdaftar sebagai Mahasiswa di Jurusan Kesehatan Masyarakat Peminatan Gizi Masyarakat pada 2013 di Universitas Islam Negeri Alauddin Makassar.

UNIVERSITAS ISLAM NEGERI  
**ALAUDDIN**  
M A K A S S A R