

**PENGARUH PEMBERIAN PENGUATAN POSITIF TERHADAP
SIKAP BELAJAR PESERTA DIDIK PADA MATA PELAJARAN
BAHASA INDONESIA DI MI DARUL ISTIQAMAH
KEC. PATTALASSANG KAB. GOWA**



Diajukan untuk Memenuhi Salah Satu Syarat Memperoleh Gelar Sarjana Pendidikan
(S.Pd.) pada Prodi Pendidikan Guru Madrasah Ibtidaiyah
Fakultas Tarbiyah dan Keguruan
UIN Alauddin Makassar

Oleh

CHAERUNI REZKI SYARIFUDDIN
NIM: 20800112004

**FAKULTAS TARBIYAH DAN KEGURUAN
UIN ALAUDDIN MAKASSAR
2016**

PERNYATAAN KEASLIAN SKRIPSI

Mahasiswa yang bertanda tangan di bawah ini :

Nama : Chaeruni Rezki Syarifuddin
NIM : 20800112004
Tempat/Tgl.Lahir : Bone/ 26 Juni 1994
Jur/Prodi/Konsentrasi : PGMI/ Bahasa Indonesia
Alamat : Jl. Borong Raya Baru no.16
Judul : Pengaruh Pemberian Penguatan Positif terhadap Sikap Belajar Peserta Didik pada Mata Pelajaran Bahasa Indonesia di MI Darul Istiqamah Kec. Pattalassang Kab. Gowa

Menyatakan dengan sesungguhnya dan penuh kesadaran bahwa skripsi ini benar adalah hasil karya sendiri. Jika dikemudian hari terbukti bahwa ia merupakan duplikat, tiruan, atau dibuat oleh orang lain, sebagian atau seluruhnya, maka skripsi dan gelar yang diperoleh karenanya batal demi hukum.

Samata-Gowa, 23 November 2016

Penyusun,


Chaeruni Rezki Syarifuddin
NIM: 20800112004

PERSETUJUAN PEMBIMBING

Skripsi dengan judul, "Pengaruh Pemberian Penguatan Positif terhadap Sikap Belajar Peserta Didik pada Mata Pelajaran Bahasa Indonesia di MI Darul Istiqamah Kecamatan Pattalassang Kabupaten Gowa" yang disusun oleh Saudara (i) Chaeruni Rezki Syarifuddin NIM : 20800112004, telah melalui proses pembimbingan dan perbaikan, selanjutnya dinyatakan dapat disetujui untuk menempuh ujian munaqasyah skripsi pada Prodi PGMI Fakultas Tarbiyah dan Keguruan UIN Alauddin Makassar.

Demikian persetujuan ini diberikan untuk diproses lebih lanjut.


Pembimbing I



Dr. Sulaiman Saat, M.Pd.
Nip. 19551231 198703 1 015

Samata-Gowa, 19-10-2016

Pembimbing II



Hj. Ulfiani Rahman, S.Ag, M.Si, Ph.D.
Nip. 19740123 200501 2 004

PENGESAHAN SKRIPSI

Skripsi yang berjudul, "Pengaruh Pemberian Penguatan Positif terhadap Sikap Belajar Peserta Didik pada Mata Pelajaran Bahasa Indonesia Di MI Darul Istiqamah Kec. Pattalassang Kab. Gowa" yang disusun oleh saudari Chaeruni Rezki Syarifuddin NIM: 20800112004, mahasiswa Jurusan Pendidikan Guru Madrasah Ibtidaiyah (PGMI) pada Fakultas Tarbiyah dan Keguruan UIN Alauddin Makassar, telah diuji dan dipertahankan dalam sidang *munaqasyah* yang diselenggarakan pada hari Rabu, 23 November 2016 M, bertepatan dengan 23 Safar 1437 H, dinyatakan telah dapat diterima sebagai salah satu syarat untuk mendapatkan gelar Sarjana Pendidikan (S.Pd.) pada Fakultas Tarbiyah dan Keguruan jurusan Pendidikan Agama Islam (dengan beberapa perbaikan).

Samata, 23 November 2016 M.
23 Safar 1437 H.

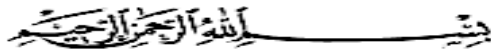
DEWAN PENGUJI (Sesuai SK Dekan No. 3422 Tertanggal 23 November 2016)

Ketua	: Dr. M. Shabir U., M.Ag.	(.....)
Sekretaris	: Dr. Muhammad Yahdi, M.Ag.	(.....)
Munaqisy I	: Dr. Muljono Damopolii, M.Ag.	(.....)
Munaqisy II	: Dra. Andi Halimah, M.Pd.	(.....)
Pembimbing I	: Dr. Sulaiman Saat, M.Pd.	(.....)
Pembimbing II	: Hj. Ulfiani Rahman, M.Si., Ph.D.	(.....)

Diketahui oleh :
Dekan Fakultas Tarbiyah dan Keguruan
UIN Alauddin Makassar, //

Dr. H. Muhammad Amri, Lc., M.Ag.
NIP. 19730120 200312 1 001

KATA PENGANTAR



Alhamdulillah segala puji hanya milik Allah swt. atas rahmat dan hidayah-Nya yang senantiasa dicurahkan kepada penulis dalam menyusun skripsi ini hingga selesai. Salam dan salawat senantiasa penulis lanturkan kepada Rasulullah Muhammad saw. sebagai satu-satunya uswatun hasanah dalam menjalankan aktivitas keseharian kita.

Melalui tulisan ini pula, penulis menyampaikan ucapan terima kasih yang tulus, teristimewa kepada kedua orang tua tercinta, dan adik-adikku serta segenap keluarga besar yang telah mengasuh, membimbing dan membiayai penulis selama dalam pendidikan, sampai selesainya skripsi ini, kepada beliau penulis senantiasa memanjatkan doa semoga Allah swt. mengasihi, dan mengampuni dosanya. Amin.

Penulis menyadari tanpa adanya bantuan dan partisipasi dari berbagai pihak, skripsi ini tidak mungkin dapat terselesaikan seperti yang diharapkan. Oleh karena itu penulis patut menyampaikan terima kasih kepada:

1. Prof. Dr. Musafir Pababbari, M.Si., Rektor UIN Alauddin Makassar beserta wakil rektor I, II, III, dan IV.
2. Dr. H. Muhammad Amri, Lc., M.Ag., Dekan Fakultas Tarbiyah dan Keguruan UIN Alauddin Makassar beserta wakil dekan I, II, dan III.

3. Dr. M. Shabir U., M.Ag. dan Dr. Muhammad Yahdi, M.Ag., Ketua dan Sekretaris Prodi Pendidikan Guru Madrasah Ibtidaiyah UIN Alauddin Makassar.
4. Dr. Sulaiman Saat, M.Pd. dan Hj. Ulfiani Rahman, S.Ag., M.Si., Ph.D., Pembimbing I dan II, yang telah memberi arahan, pengetahuan baru dan koreksi dalam penyusunan skripsi ini, serta membimbing penulis sampai tahap penyelesaian.
5. Para Dosen, karyawan dan karyawan Fakultas Tarbiyah dan Keguruan yang secara konkrit memberikan bantuannya baik langsung maupun tak langsung.
6. Hajrah, S.Pd.I., Nur Wahidah, S.Pd.I., dan Rusli Umar, S.Pd.I., sebagai Kepala Madrasah dan Guru kelas IV dan V MI Darul Istiqamah Kecamatan Pattalassang Kab. Gowa, atas segala pengertian dan kerja samanya selama penulis melaksanakan penelitian.
7. Guru-guru di MI Darul Istiqamah Kec. Pattalassang Kab. Gowa atas keramahannya.
8. Saudari Reski Ameliah, S.Pd.I., yang telah banyak membantu penulis selama menyelesaikan penulisan skripsi ini dan teman-teman Pendidikan Guru Madrasah Ibtidaiyah angkatan 2012 terkhusus mahasiswa PGMI 1, 2 yang tidak dapat saya sebutkan satu per satu, terima kasih telah memberikan kehidupan berwarna dalam bingkai kehidupanku.
9. Semua pihak yang tidak dapat penyusun sebutkan satu per satu yang telah banyak memberikan sumbangsih kepada penulis selama kuliah hingga penulisan skripsi ini.

Akhirnya hanya kepada Allah jualah penulis serahkan segalanya, semoga semua pihak yang membantu penyusun mendapat pahala di sisi Allah swt, serta semoga skripsi ini bermanfaat bagi semua orang khususnya bagi penyusun sendiri.

Samata-Gowa, 23 November 2016

Penulis,

Chaeruni Rezki Syarifuddin

NIM: 20800112004

DAFTAR ISI

JUDUL	i
PERNYATAAN KEASLIAN SKRIPSI.....	ii
PERSETUJUAN PEMBIMBING.....	iii
PENGESAHAN SKRIPSI	iv
KATA PENGANTAR	v
DAFTAR ISI.....	viii
DAFTAR TABEL.....	x
ABSTRAK	xii
BAB I PENDAHULUAN.....	1-9
A. Latar Belakang Masalah.....	1
B. Rumusan Masalah	6
C. Definisi Operasional Variabel.....	6
D. Kajian Pustaka.....	7
E. Tujuan dan Kegunaan Penelitian	9
BAB II TINJAUAN TEORETIS	10-24
A. Pemberian Penguatan Positif.....	10
B. Sikap Belajar Peserta Didik	20
C. Kerangka Pikir	23
D. Hipotesis Penelitian	24
BAB III METODOLOGI PENELITIAN.....	25-33
A. Jenis dan Lokasi Penelitian	25
B. Pendekatan Penelitian	26
C. Populasi dan Sampel.....	26
D. Teknik Pengumpulan Data	27
E. Instrument Penelitian	29
F. Desain Penelitian.....	30

G. Validasi dan reliabilitasi instrumen.....	30
H. Teknik Analisi Data	32
BAB IV HASIL PENELITIAN DAN PEMBAHASAN	33-69
A. Hasil Penelitian	34
B. Pembahasan.....	64
BAB V PENUTUP.....	70-71
A. Kesimpulan	70
B. Saran.....	70
KEPUSTAKAAN	72
LAMPIRAN-LAMPIRAN.....	74
DAFTAR RIWAYAT HIDUP.....	75

DAFTAR TABEL

No. Tabel	Judul Tabel	Hal.
Tabel 4.1	Data Keadaan Guru MI Darul Istiqamah Kecamatan Pattalassang Kabupaten Gowa	36
Tabel 4.2	Data Keadaan Peserta Didik MI Darul Istiqamah Kecamatan Pattalassang Kabupaten Gowa	36
Tabel 4.3	Keadaan Sarana dan Prasarana MI Darul Istiqamah Kec. Pattalassang Kab. Gowa	37
Tabel 4.4	Mengenai Pemberian Penguatan Positif	38
Tabel 4.5	Saya Menjawab Benar Pertanyaan Guru Maka Diberikan Nilai 100	39
Tabel 4.6	Kelompok Yang Paling Kreatif akan Menampilkan Hasil Kerjanya Didepan Teman-Teman	40
Tabel 4.7	Tepukan Tangan Akan Diberikan Guru Ketika Saya Menjadi Anak Pintar	41
Tabel 4.8	Kriteria Data Penelitian	42
Tabel 4.9	Deskriptif Statistik	42
Tabel 4.10	Penguatan Positif	43
Tabel 4.11	Tabel Mengenai Sikap Belajar Peserta Didik pada Mata Pelajaran Bahasa Indonesia	44
Tabel 4.12	Merasa Rugi jika tidak Memperhatikan Penjelasan Guru	45
Tabel 4.13	Merasa Rugi jika tidak Memperhatikan Penjelasan Guru	46
Tabel 4.14	Jika Guru Menyuruh untuk Menyelesaikan Tugas dalam Waktu 5 Menit, Segera diselesaikan	46
Tabel 4.15	Berhenti Ribut, jika Guru Menyuruh Tenang	47

Tabel 4.16	Tidak Merasa Takut Salah dalam Menjawab Pertanyaan Guru	47
Tabel 4.17	Menjawab dengan Suara Lantang Pertanyaan Guru	48
Tabel 4.18	Senang jika Mendapat Tugas dari Guru	48
Tabel 4.19	Selalu Mengerjakan Tugas yang Diberikan oleh Guru	49
Tabel 4.20	Jika Tugas yang Diberikan Guru Dianggap Sulit, maka Bertanya kepada Orang Tua	49
Tabel 4.21	Pendapat Teman dalam Pelajaran Belum Tentu Salah	50
Tabel 4.22	Jika Teman ditanya Guru, Senang Mendengarkannya	50
Tabel 4.23	Tidak Suka Mengerjakan Tugas Sendiri, jika itu Tugas Kelompok	51
Tabel 4.24	Tidak Suka Mengerjakan Tugas Sendiri, jika itu Tugas Kelompok	51
Tabel 4.25	Selalu Berusaha Menyelesaikan Tugas yang diberikan walaupun Sulit	52
Tabel 4.26	Akan Mempertanggung Jawabkan Tugas Kelompok didepan Guru dan Teman-Teman	52
Tabel 4.27	Deskripsi Sikap Belajar Peserta Didik pada Mata Pelajaran Bahasa Indonesia	53
Tabel 4.28	Sikap belajar	54
Tabel 4.29	Data Pemberian Penguatan Yang Diberikan	54
Tabel 4.30	Penguatan Verbal	55
Tabel 4.31	Mimik dan Gerak Badan (ekspresi tersenyum seorang guru)	55
Tabel 4.32	Mendekati Peserta Didik	55
Tabel 4.33	Memberikan Sentuhan atau Kontak Fisik (sentuhan dibahu atau dikepala)	56
Tabel 4.34	Kegiatan Menyenangkan (pemberian game)	56

Tabel 4.35	Simbol atau Benda (pemberian angka 100)	56
Tabel 4.36	Ditujikan pada Kelompok Tertentu	57
Tabel 4.37	Diberikan pada Perseorangan	57
Tabel 4.38	Diberikan Segera	57
Tabel 4.39	Bervariasi dalam Penggunaannya	58
Tabel 4.40	Kehangatan	58
Tabel 4.41	Keantusiasan dan Kehangatan	59
Tabel 4.42	Menghindari Respon Negatif	59
Tabel 4.43	Uji normalitas data	60
Tabel 4.44	Korelasi	61
Tabel 4.45	Variabel entered	62
Tabel 4.46	Modal Summary	62
Tabel 4.47	Anova	63
Tabel 4.48	Koefisien	64

ABSTRAK

Nama : Chaeruni Rezki Syarifuddin

NIM : 20800112004

Judul : Pengaruh Pemberian Penguatan Positif terhadap Sikap Belajar Peserta Didik pada Mata Pelajaran Bahasa Indonesia di MI Darul Istiqamah Kec. Pattalassang Kab. Gowa

Pokok masalah dalam penelitian ini adalah seberapa besar pengaruh pemberian penguatan positif terhadap sikap belajar peserta didik pada mata pelajaran Bahasa Indonesia di MI Darul Istiqamah Kec. Pattalassang Kab. Gowa? Pokok masalah tersebut kemudian diturunkan ke dalam beberapa submasalah atau pertanyaan penelitian, yaitu: 1) Bagaimana bentuk pemberian penguatan positif yang dilakukan oleh guru pada mata pelajaran Bahasa Indonesia di MI Darul Istiqamah Kec. Pattalassang Kab. Gowa? 2) Bagaimana realitas sikap belajar peserta didik pada mata pelajaran Bahasa Indonesia di MI Darul Istiqamah Kec. Patalassang Kab. Gowa? 3) Apakah ada pengaruh pemberian penguatan positif terhadap sikap belajar peserta didik pada mata pelajaran Bahasa Indonesia di MI Darul Istiqamah Kec. Pattalassang Kab. Gowa?

Jenis penelitian ini tergolong penelitian *ex post facto* dengan pendekatan kuantitatif. Adapun subjek penelitian adalah peserta didik kelas IV dan V yang berjumlah 45 orang peserta didik di MI Darul Istiqamah Kec. Pattalassang Kab. Gowa, dengan teknik pengambilan sampel *non probability sampling* jenis *purposive sampling*. Selanjutnya, metode pengumpulan data yang digunakan adalah angket untuk mengukur data pemberian penguatan positif dan angket untuk mengukur data sikap belajar peserta didik. Data yang diperoleh dianalisis dengan menggunakan analisis statistik deskriptif dan statisik regresi sederhana.

Hasil penelitian menunjukkan bahwa hasil perhitungan statistik deskriptif tentang pemberian penguatan positif oleh guru di MI Darul Istiqamah Kec.Pattalassang Kab. Gowa, berada pada kategori tinggi dengan persentase 53,3%. Hasil perhitungan statistik deskriptif tentang sikap belajar peserta didik pada mata pelajaran bahasa Indonesia di MI Darul Istiqamah Kec. Pattalassang Kab. Gowa berada pada kategori tinggi dengan persentase 66,7%. Berdasarkan hasil analisis statistik regresi linear sederhana maka diperoleh nilai 0,001 terbukti bahwa antara pemberian penguatan positif terhadap sikap belajar peserta didik pada mata pelajaran bahasa Indonesia terdapat pengaruh yang signifikan terbukti dari nilai yang didapatkan $<0,01(0,001<0,01)$.

BAB I

PENDAHULUAN

A. Latar Belakang Masalah

Guru merupakan sosok yang akan ditiru oleh peserta didik, program kelas tidak akan berarti bilamana tidak diwujudkan menjadi kegiatan. Untuk itu, peranan guru sangat menentukan karena kedudukannya sebagai pemimpin pendidikan di antara peserta didik di dalam suatu kelas. Guru yang utama dan pertama dimuka bumi adalah Allah swt. Sesuai dengan Firman-Nya dalam QS. Al Baqarah:31, sebagai berikut:

وَعَلَّمَ آدَمَ الْأَسْمَاءَ كُلَّهَا ثُمَّ عَرَضَهُمْ عَلَى الْمَلَائِكَةِ فَقَالَ أَنْبِئُونِي بِأَسْمَاءِ هَٰؤُلَاءِ إِنْ كُنْتُمْ

صَادِقِينَ ﴿٣١﴾

Terjemahnya:

Dan Dia mengajarkan kepada Adam Nama-nama (benda-benda) seluruhnya, kemudian mengemukakannya kepada Para Malaikat lalu berfirman: "Sebutkanlah kepada-Ku nama benda-benda itu jika kamu mamang benar orang-orang yang benar!"¹

Semua usaha yang dilakukan guru di dalam pembelajaran mengacu pada bagaimana memfasilitasi peserta didik mencapai kompetensi yang sudah ditetapkan. Pencapaian kompetensi tidak mungkin terjadi tanpa melibatkan secara langsung di dalam pembelajaran. Ada tujuan yang ingin dicapai dari proses pendidikan, sebagaimana yang disebutkan dalam UU No. 20 tahun 2003, sebagai berikut:

Pendidikan nasional berfungsi mengembangkan kemampuan dan membentuk watak serta peradaban bangsa yang bermartabat dalam rangka mencerdaskan kehidupan bangsa, bertujuan untuk berkembangnya potensi peserta didik agar menjadi Manusia yang beriman dan bertakwa kepada

¹Departemen Agama RI, *Al-Qur'an dan Terjemahnya* (Jakarta: PT Sygma Examedia Arkanleema, 2009), h. 6.

Tuhan Yang Maha Esa, berakhlak mulia, sehat, berilmu, cakap, kreatif, mandiri, dan menjadi warga negara yang demokratis serta bertanggung jawab.²

Oleh sebab itu guru mestinya merencanakan pembelajaran yang mendorong peserta didik untuk berpartisipasi secara aktif di dalam proses pembelajaran. Partisipasi peserta didik di dalam pembelajaran sebaiknya diberikan tanggapan balik oleh guru sehingga peserta didik termotivasi untuk mengulangi aktivitas tersebut dengan kualitas yang lebih baik. Tanggapan yang diberikan guru sesaat setelah peserta didik berpartisipasi disebut penguatan. Berbagai bentuk penguatan dapat dikombinasikan oleh guru, sehingga tidak terkesan mengada-ada, tidak alami atau tidak spontan.

Sudah menjadi sifat manusia untuk selalu ingin dihargai dan dihormati apalagi terhadap apa yang telah dikerjakan, penghargaan tersebut akan berpengaruh positif terhadap perkembangannya kedepan. Menurut Maslow dalam Ulfiani Rahman bahwa ada dua versi penghargaan, yaitu kebutuhan yang lebih rendah dan kebutuhan yang lebih tinggi. Kebutuhan yang lebih rendah adalah kebutuhan menghargai orang lain, kebutuhan akan status, ketenaran, kemuliaan, pengakuan, perhatian, reputasi, apresiasi, martabat, bahkan dominasi kebutuhan yang tinggi adalah kebutuhan harga diri, termasuk perasan, seperti keyakinan, kompetensi, prestasi, penguasaan, kemandirian dan kebebasan.³ Harga diri adalah kebutuhan tinggi, jika seseorang dihargai atas apa yang ia lakukan, maka dia merasa harga dirinya terangkat, sebaliknya jika hasil karya diabaikan atau bahkan dicela, maka harga dirinya akan menurun, kemudian memengaruhi motivasinya.

Penghargaan tersebut akan membuat seseorang merasa termotivasi untuk melakukan hal-hal serupa bahkan yang lebih baik dari yang sebelumnya. Tidak

²Depdiknas, “*Undang-Undang no.20 Tahun 2003 tentang Sistem Pendidikan Nasional*”

³Ulfiani Rahman, *Nuansa Baru Psikologi Belajar*(Cet. I; Makassar: Alauddin Press,2013), h. 118.

terkecuali peserta didik di tingkat dasar, menurut Zainal Azril bahwa untuk kegiatan proses pembelajaran, penghargaan mempunyai arti tersendiri, Semua penghargaan ini tidak berwujud materi, melainkan dalam bentuk kata-kata, senyuman, anggukan dan sentuhan.⁴ Sedangkan menurut Muhammad Anwar bahwa penggunaan penguatan yang tepat dalam proses belajar mengajar dapat menimbulkan pengaruh yang berupa sikap yang lebih positif dari peserta didik sehingga partisipasinya dalam proses belajar mengajar akan meningkat dan dengan begitu dapat diharapkan bahwa pencapaian prestasi belajar mengajar menjadi lebih tinggi. Sebaliknya jika penguatan itu digunakan pada situasi dan waktu yang tidak tepat bahkan akan kehilangan kekuatan serta keefektifannya, misalnya penggunaan penguatan yang berlebih-lebihan (berulang-ulang), atau memberikan penguatan pada saat-saat peserta didik sedang memecahkan satu persoalan, dan lain sebagainya.⁵

Keterampilan dasar memberikan penguatan perlu dimiliki oleh seorang guru, karena terkadang guru suka bersikap dingin terhadap respons yang diberikan peserta didik ketika di kelas. Sepertinya pemikiran tersebut tidak dihargai. Tentu hal ini dapat mengakibatkan melemahnya motivasi dalam belajar. Tanpa motivasi, mungkin tidak akan tercipta pembelajaran yang kondusif.

Dengan demikian, seorang guru harus mampu untuk menjaga motivasi belajar peserta didiknya agar dapat mencapai suatu hasil yang optimal ketika melakukan suatu proses pembelajaran.

Faktor yang memengaruhi berhasil tidaknya peserta didik dalam belajar adalah tercapainya tujuan pembelajaran. Tercapainya tujuan pembelajaran

⁴Zainal Azril, *Microteaching Disertai dengan Pedoman Pengalaman Lapangan* (Cet. IV; Jakarta: Rajawali Pers, 2012), h. 77.

⁵Muhammad Anwar, *Mengajar dengan Teknik Hipnosis* (Cet. I; Makassar: Gunadarma Ilmu, 2014), h. 296.

ditandai dengan adanya perubahan sikap belajar pada peserta didik. Sikap menentukan bagaimana individu dalam kehidupan. Sikap selalu berkenaan dengan objek, dan sikap terhadap objek ini disertai dengan perasaan positif dan negatif. Orang akan bersikap positif terhadap apa yang dianggapnya penting, dan akan bersikap negatif terhadap sesuatu yang dianggapnya tidak bernilai atau merugikan dirinya.

Sikap adalah kecenderungan seseorang untuk berbuat, dimana sikap seseorang akan tercermin melalui tindakannya. Sebagai contoh ketika peserta didik merasa tertarik untuk mempelajari suatu mata pelajaran, maka dalam dirinya sudah ada keinginan untuk menerima atau menolak pelajaran tersebut. Jadi ketika peserta didik menyenangkannya maka ia akan menerima pelajaran tersebut dan bersedia menjalaninya namun sebaliknya ketika peserta didik tidak menyukai pelajaran tersebut maka ia akan menolaknya dan tidak bersedia menjalaninya.

Peneliti memilih lokasi penelitian di MI Darul Istiqamah Kec. Pattalassang Kab. Gowa, dengan alasan, dari hasil observasi awal, penulis menemukan fakta bahwa salah satu penghambat tercapainya tujuan pembelajaran adalah sikap belajar peserta didik yang tidak sesuai dengan yang diharapkan dan dipaparkan dalam undang-undang. Peserta didik kurang percaya diri, kurang disiplin, masa bodoh terhadap pelajaran, serta kerjasama mereka kurang bagus. Dari hasil wawancara dengan guru kelas V yang dilaksanakan pada tanggal 18 Desember 2015 dinyatakan bahwa:

Peserta didik di kelas V jika diberi tugas, sering kali tidak mengerjakan tugas yang diberikan, apalagi tugas tersebut adalah pekerjaan rumah, dengan alasan mereka tidak tahu cara mengerjakannya. Mereka tidak tahu cara mengerjakan tugasnya, tapi mereka tidak bertanya, saya juga sering mendapati peserta didik yang mengerjakan tugas, tapi apabila saya menyuruh untuk mengerjakan di papan tulis, mereka enggan melaksanakannya, dengan alasan malu. Mereka juga kurang kerjasamanya apabila ada tugas kelompok, hanya

beberapa yang mengerjakannya. Inilah yang menjadi penghambat tercapainya proses pembelajaran kami di Kelas V.⁶

Hal inilah dipandang perlu untuk ditemukan solusinya, oleh karenanya peneliti menawarkan solusi berupa pemberian penguatan positif, peneliti akan menyarankan guru untuk lebih menganggap *intens* dalam memberikan penguatan positif, mengenai pemberian penguatan ini, hasil wawancara peneliti dengan guru Kelas V, didapati:

Kami sadari bahwa dalam pemberian penguatan positif, kami kurang dalam hal itu, namun setelah peneliti menyarankan, kami akan mencoba lebih intens memberikan penguatan kepada peserta didik kami.⁷

Hasil observasi ini dikuatkan dengan adanya penelitian sebelumnya yang relevan dengan penelitian ini, masing-masing dilakukan oleh Nasri Ningsih,⁸ Oktavika Trihesty,⁹ dan Pratiwi Wahyu Nugraheni,¹⁰ dengan kesimpulan bahwa terdapat pengaruh pemberian penguatan (*reinforcement*) terhadap kedisiplinan belajar siswa, hasil belajar IPA siswa dan prestasi belajar siswa.

Atas dasar inilah, peneliti akan mengkaji lebih jauh, dengan melakukan observasi terhadap pemberian penguatan positif yang diberikan oleh guru dan mengumpulkan data mengenai sikap belajar peserta didik.

⁶Musfira (26 tahun), Guru Kelas V MI Darul Istiqamah Kec. Pattalassang Kab. Gowa, wawancara, Gowa 18 Desember 2015.

⁷Musfira (26 tahun), Guru Kelas V MI Darul Istiqamah Kec. Pattalassang Kab. Gowa, wawancara, Gowa 18 Desember 2015.

⁸Nasriningsih, Pengaruh Pemberian Penguatan (*reinforcement*) terhadap Kedisiplinan Belajar Siswa di Sekolah Dasar Inspres 12/29 Cammilo Bone”, *Skripsi* (Makassar: Fak. Tarbiyah dan Keguruan UIN Alauddin Makassar, 2011), h. 70.

⁹Oktavika Trihesty,” Pengaruh Pemberian Penguatan (Reinforcement) terhadap Hasil Belajar IPA pada Siswa Kelas V SD Dzerzh Binaan 5 kecamatan Petarukang Kab. Pemalang tahun 2014/2015”, *Skripsi*, h. 84.

¹⁰Pratiwi Wahyu Nugraheni,” Pengaruh Pemberian Penguatan (*reinforcemen*) dan Fasilitas Belajar terhadap Prestasi Belajar Pada Mata Pelajaran Ekonomi Siswa Kelas X SMAN 1 Kalego Boyolali Tahun 2010/2011”, *Skripsi* (Surakarta: Fak. Keguruan dan Ilmu Pendidikan Universitas Sebelas Maret, 2011), h. 64.

B. Rumusan Masalah

Berdasarkan latar belakang masalah di atas, maka rumusan masalah penelitian ini adalah sebagai berikut:

1. Bagaimana bentuk pemberian penguatan positif yang dilakukan oleh guru pada mata pelajaran Bahasa Indonesia di MI Darul Istiqamah Kec. Pattalassang Kab. Gowa?
2. Bagaimana realitas sikap belajar peserta didik pada mata pelajaran Bahasa Indonesia di MI Darul Istiqamah Kec. Patalassang Kab. Gowa?
3. Apakah ada pengaruh pemberian penguatan positif terhadap sikap belajar peserta didik pada mata pelajaran Bahasa Indonesia di MI Darul Istiqamah Kec. Pattalassang Kab. Gowa?

C. Definisi Operasional Variabel

1. Pemberian Penguatan Positif

Pemberian penguatan positif yang dimaksudkan oleh peneliti adalah respons positif terhadap tingkah laku peserta didik yang berupa *verbal* maupun *non verbal* yang memungkinkan berulangnya sikap tersebut, dengan indikator sebagai berikut:

- a. Bentuk penguatan.
- b. Cara penggunaan.
- c. Prinsip penggunaan penguatan.

Ketiga indikator di atas diukur menggunakan observasi.

2. Sikap Belajar

Sikap belajar peserta didik yang dimaksudkan oleh peneliti, adalah sikap menerima, merespons, menghargai dan bertanggung jawab dalam proses pembelajaran, dengan indikator sebagai berikut:

- a. Menerima.

- b. Merespons.
- c. Menghargai.
- d. Bertanggung jawab.

Indikator di atas, akan diteliti dan diukur dengan menggunakan angket sebagai alat ukurnya, dengan skala likert.

3. Pengaruh

Pengaruh yang dimaksudkan oleh peneliti adalah seberapa besar pemberian penguatan positif memberikan kontribusi terhadap sikap belajar peserta didik di MI Darul Istiqamah Kec. Pattalassang Kab. Gowa.

D. Kajian Pustaka

Kajian penelitian relevan merupakan hasil-hasil penelitian terdahulu dengan penelitian yang berhubungan dengan penelitian ini. Adapun penelitian terdahulu yang relevan antara lain sebagai berikut:

1. Nasriningsih, dalam penelitiannya menyebutkan bahwa terdapat pengaruh *reinforcement* terhadap kedisiplinan belajar siswa di Sekolah Dasar Inpres 12/79 Cammilo Bone.¹¹
2. Oktavika Trihesty, dalam penelitiannya mengatakan bahwa terdapat pengaruh yang signifikan pemberian penguatan terhadap hasil belajar IPA pada siswa kelas V SD daerah binaan 5 kecamatan Petarukang Kab. Pematang tahun 2014/2015.¹²

¹¹Skripsi Nasriningsih “Pengaruh Pemberian Penguatan (*reinforcement*) terhadap Kedisiplinan Belajar Siswa di Sekolah Dasar Inpres 12/29 Cammilo Bone” 2011, h. 70.

¹²Skripsi Oktavika Trihesty,” Pengaruh Pemberian Penguatan (Reinforcement) terhadap Hasil Belajar IPA pada Siswa Kelas V SD Dzerzh Binaan 5 kecamatan Petarukang Kab. Pematang tahun 2014/2015” 2015, h. 84.

3. Pratiwi Wahyu Nugraheni, dalam penelitiannya mengatakan bahwa ada pengaruh yang signifikan pemberian penguatan (*reinforcement*) terhadap prestasi belajar pada mata pelajaran Ekonomi siswa kelas X SMA N 1 Kalego Boyolali tahun 2010/2011.¹³

Namun demikian terdapat persamaan dan perbedaan antara penelitian-penelitian di atas dengan penelitian ini, persamaannya adalah sama-sama meneliti mengenai pemberian penguatan (*reinforcement*), dan perbedaannya adalah sebagai berikut:

1. Nasriningsih, meneliti tentang pengaruh antara *reinforcemet* terhadap kedisiplinan belajar peserta didik, sedangkan pada penelitian ini memfokuskan pada sikap belajar peserta didik.
2. Oktavika Trihesty, berfokus pada mata pelajaran IPA, sedangkan penelitian ini berfokus pada mata pelajaran Bahasa Indonesia.
3. Pratiwi Wahyu Nugraheni, selain meneliti pemberian penguatan (*reinforcement*) juga meneliti tentang fasilitas belajar sebagai variabel X, dan variabel Y pada prestasi belajar, serta berfokus pada mata pelajaran Ekonomi kelas X SMA, sedangkan pada penelitian ini hanya meneliti pemberian penguatan sebagai variabel X, dan variabel Y adalah sikap belajar peserta didik, serta berfokus pada mata pelajaran Bahasa Indonesia Kelas V MI.

¹³Skripsi Pratiwi Wahyu Nugraheni ” Pengaruh Pemberian Penguatan (*reinforcemen*) dan Fasilitas Belajar terhadap Prestasi Belajar Pada Mata Pelajaran Ekonomi Siswa Kelas X SMAN 1 Kalego Boyolali Tahun 2010/2011” 2011 , h. 64.

E. Tujuan dan Kegunaan Penelitian

1. Tujuan

Adapun tujuan penelitian yang ingin dicapai dalam penelitian ini sebagai berikut:

- a. Untuk mengetahui pemberian penguatan positif yang dilakukan oleh guru pada mata pelajaran Bahasa Indonesia di MI Darul Istiqamah Kec. Pattalassang Kab. Gowa.
- b. Untuk mengetahui sikap belajar peserta didik pada mata pelajaran Bahasa Indonesia di MI Darul Istiqamah Kec. Patalassang Kab. Gowa
- c. Untuk menganalisis pengaruh pemberian penguatan positif terhadap sikap belajar peserta didik pada mata pelajaran Bahasa Indonesia di Mi Darul Istiqamah Kec. Pattalassang Kab. Gowa.

2. Kegunaan

Adapun kegunaan penelitian yang ingin dicapai dalam penelitian ini adalah:

a. Kegunaan Teoretis

Kegunaan teoretis pada penelitian ini diharapkan memperkaya khasanah ilmu pengetahuan, khususnya dalam penelitian ilmiah. Dengan adanya penelitian ini diharapkan dapat memberikan kajian baru dalam bidang ilmu pengetahuan, sehingga ilmu pengetahuan semakin berkembang dimasa mendatang.

b. Kegunaan Praktis

Penulisan ini diharapkan memberikan bahan informasi dan mampu membantu memecahkan masalah baik dari kalangan peserta didik, guru, kepala sekolah, universitas dan pihak-pihak tertentu yang ingin mengambil manfaat dari penulisan ini.

BAB II

TINJAUAN TEORETIS

A. Pemberian Penguatan Positif

1. Pengertian Pemberian Penguatan Positif

Menurut Udin Syaefudin Saud, penguatan adalah respons terhadap suatu tingkah laku yang dapat meningkatkan kemungkinan berulangnya kembali tingkah laku tersebut.¹ Sejalan dengan hal tersebut Buchari Alma menyebutkan bahwa penguatan adalah respons positif terhadap suatu tingkah laku tertentu dari peserta didik yang memungkinkan tingkah laku tersebut timbul kembali.² Peneliti mengambil kesimpulan ketika ada tingkah laku yang mendapat respons yang baik dari orang sekitar kemungkinan tingkah laku tersebut akan diulangnya.

Sedangkan Muhammad Anwar menyebutkan penguatan ialah segala bentuk respons apakah itu bersifat *verbal* ataupun *non verbal*, yang merupakan bagian dari modifikasi tingkah laku guru terhadap tingkah laku peserta didik yang bertujuan untuk memberikan informasi ataupun *feed back* bagi si penerima (peserta didik) atas perbuatannya sebagai suatu tindak dorongan ataupun koreksi, tindakan tersebut dimaksudkan untuk mengganjar atau membesarkan hati peserta didik agar mereka lebih giat berpartisipasi dalam interaksi belajar mengajar.³

Berdasarkan pengertian di atas, maka dapat ditarik kesimpulan bahwa penguatan adalah respons guru terhadap tingkah laku atau perbuatan peserta didik, respons tersebut bertujuan untuk meningkatkan semangat belajar peserta didik.

¹Udin Syaefudin Saud, *Pengembangan Profesi Guru* (Cet. IV; Bandung:Alfabeta, 2011), h.65.

²Buchari Alma, *Guru Profesional Menguasai Metode dan Terampil Mengajar* (Cet. VI; Bandung: Alfabeta, 2014), h.40.

³Muhammad Anwar, *Mengajar dengan Teknik Hipnosis*, h. 294.

Respons ini tentunya bersifat positif, yang diperlukan untuk memasuki alam bawah sadar peserta didik agar merasa dihargai atas apa yang telah diperbuat, jika peserta didik merasa dihargai maka ia akan terdorong untuk mengulangi perbuatannya. atau bahkan melakukan hal lebih dari apa yang telah dilakukan sebelumnya.

Ki Hajar Dewantara dalam Hasbullah mengungkapkan semboyan pendidikan, yang salah satunya berbunyi *tutwurihandayani*, artinya mendorong dari belakang sambil mengikutinya,⁴ penguatan positif inilah salah satu diantaranya yang dapat mendorong semangat peserta didik dalam belajar, namun guru masih harus mengikuti dengan cara mengontrol segala perbuatan dan tingkah laku peserta didik.

Contoh pemberian penguatan (*reinforcement*) *verbal*, yaitu ketika guru bertanya kepada peserta didik, kemudian ada salah seorang menjawab dengan benar, maka guru segera memberikan penguatan dengan kata “bagus, kamu memang pintar” atau “ benar sekali, kamu memang anak pintar”. Contoh pemberian penguatan (*reinforcement*) *non Verbal* yaitu, seorang ketua kelas dengan penuh tanggung jawab setiap harinya mengumpulkan tugas teman-temannya, dengan tindakannya itu guru memberikan penguatan dengan memberikan hadiah kotak pensil.

2. Tujuan Pemberian Penguatan

Seperti yang telah disebutkan sebelumnya bahwa pemberian penguatan akan sangat berpengaruh positif terhadap perkembangan peserta didik. Selain

⁴Hasbullah, *Dasar Dasar Ilmu Pendidikan* (Cet. X; Jakarta: Rajawali Pers, 2012), h. 266.

berpengaruh penting pemberian penguatan secara umum bertujuan untuk meningkatkan motivasi belajar peserta didik.

Menurut Buchari Alma tujuan pemberian penguatan adalah sebagai berikut:

- a. Meningkatkan perhatian peserta didik.
- b. Memperlancar/ memudahkan proses belajar.
- c. Membangkitkan dan mempertahankan motivasi.
- d. Mengontrol atau mengubah sikap suka mengganggu dan menimbulkan tingkah laku belajar yang produktif.
- e. Mengembangkan dan mengatur diri sendiri dalam belajar.
- f. Mengarahkan kepada cara berpikir yang baik dan inisiatif pribadi.⁵

Sejalan dengan hal di atas Udin Syaefudin Saud menyebutkan tujuan keterampilan penguatan yaitu:

- a. Meningkatkan perhatian peserta didik pada pelajaran.
- b. Meningkatkan motivasi belajar peserta didik.
- c. Memudahkan peserta didik untuk belajar.
- d. Mengeliminir tingkah laku peserta didik yang negatif dan membina tingkah laku positif peserta didik.⁶

Dari kedua pendapat di atas, dapat diketahui bahwa tujuan pemberian penguatan ini mengarah pada meningkatnya motivasi peserta didik dalam belajar dan mengontrol tingkah laku peserta didik di dalam maupun di luar proses pembelajaran.

⁵Buchari Alma, *Guru Profesional Menguasai Metode dan Terampil Mengajar*, h. 40.

⁶Udin Syaefudin Saud, *Pengembangan Profesi Guru*, h.65.

3. Jenis Jenis Pemberian Penguatan

Secara garis besar para ahli di antaranya Zainal Asril, Muhammad Anwar, Udin Syaefudin membagi pemberian penguatan ke dalam dua bagian, yaitu:

a. Penguatan Verbal

Menurut Zainal Asril penguatan verbal yaitu penguatan yang berupa kata-kata atau kalimat seperti saya senang, ya, dan sebagainya.⁷ Muhammad Anwar juga menyebutkan bahwa penguatan verbal biasanya diungkapkan atau diutarakan dalam kata-kata sebagai berikut : baik, teruskan, tepat sekali yang kamu katakan, ya betul, dan lain sebagainya.⁸

Dari pendapat-pendapat di atas dapat dipahami bahwa pemberian penguatan dengan kata-kata berbentuk pujian merupakan penguatan verbal yang secara otomatis akan membangkitkan motivasi belajar peserta didik, sehingga peserta didik akan mengulangi setiap perbuatannya yang mendapatkan respons positif.

b. Penguatan Non Verbal

Menurut Zainal Asril penguatan *non verbal* adalah penguatan berupa mimik dan gerakan tubuh, penguatan *non verbal* juga dapat berupa kegiatan menyenangkan, seperti menunjuk mereka sebagai ketua kelas, menggunakan simbol atau benda, seperti anak disuruh mengerjakan PR di papan tulis, kemudian diberikan tanda betul, dan penguatan tak penuh seperti jawabanmu benar, tetapi perlu disempurnakan lagi.⁹

⁷Zainal Azril, *Microteaching Disertai dengan Pedoman Pengalaman Lapangan* , h. 79.

⁸ Muhammad Anwar, *Mengajar dengan Teknik Hipnosis*, h. 295.

⁹ Zainal Azril, *Microteaching Disertai dengan Pedoman Pengalaman Lapangan* , h. 79.

Menurut Muhammad Anwar pemberian pengatan *non verbal* merupakan pemberian penguatan dalam bentuk ekspresi wajah atau gerak fisik tubuh.¹⁰

Menurut Udin Syaefudin Saud penguatan *non verbal* meliputi beberapa hal:

- 1) Penguatan berupa gerakan mimik dan badan, misalnya: acungan jempol, senyuman, kerut kening, wajah cerah.
- 2) Penguatan dengan cara mendekati misalnya: guru duduk dekat peserta didik, berdsiri disamping peserta didik, dan berjalan disisi peserta didik.
- 3) Penguatan dengan kegiatan menyenangkan. Dalam hal ini guru dapat menggunakan kegiatan-kegiatan yang disenangi oleh peserta didik sebagai penguatan. Misalnya, apabila peserta didik dapat menyelesaikan pekerjaan dengan baik, maka dia dapat diminta untuk membantu teman lainnya. Penguatan berupa simbol dan benda, misalnya kartu bergambar lencana atau bintang dari plastik.
- 4) Penguatan tak penuh, diberikan apabila peserta didik memberi jawaban yang sebagian benar. Dalam hal ini guru tidak boleh menyalahkan peserta didik secara langsung, tetapi sebaliknya memberikan penguatan tak penuh, misalnya dengan kata-kata ya jawabanmu sudah baik tetapi masih dapat disempurnakan, sehingga peserta didik tersebut mengetahui bahwa jawabannya tidak seluruhnya salah, dan dia mendapat dorongan untuk menyempurnakannya.¹¹

Di sisi lain, dalam buku Buchari Alma komponen keterampilan memberikan penguatan dibedakan ke dalam enam bagian, yaitu :

a. Penguatan Verbal

Komentar ungkapan, pujian yang berbentuk:

- 1) Kata-kata: baik, bagus, hebat sekali, benar sekali, sangat teliti, dan sebagainya.
- 2) Kalimat:
 - a) Itu suatu pikiran yang baik.
 - b) Cara berpikir kritis sekali.
 - c) Terima kasih kamu sangat pandai.¹²

¹⁰ Muhammad Anwar, *Mengajar dengan Teknik Hipnosis*, h. 295.

¹¹Udin Syaefudin Saud, *Pengembangan Profesi Guru*, h.65-66.

¹²Buchari Alma, *Guru Profesional Menguasai Metode dan Terampil Mengajar*, h. 41-42.

Penguatan verbal ini paling mudah dan paling sering dilakukan, karena tidak memerlukan tenaga dan biaya.

b. Penguatan Gestural

- 1) Wajah: senyum, mengangkat alis, tertawa, siulan, kerlingan mata.
- 2) Anggota badan: tepuk tangan, menunjuk, tanda o.k., menaikkan tangan, anggukan, gelengan kepala(keheranan), jempol, angkat bahu.¹³

Penguatan gestural ini akan lebih memberikan makna yang lebih dalam apabila diiringi dengan penguatan verbal, misalnya, menunjuk tanda bagus., dan jempol sambil diiringidengan kata bagus,

c. Penguatan dengan cara mendekati

Berjalan mendekati, berdiri didekat, duduk dekat kelompok, berdiri di antara peserta didik untuk menyatakan perhatian guru terhadap pekerjaan, tingkah laku, atau penampilannya.¹⁴

Penguatan dengan cara mendekati seperti ini, memerlukan tindakan guru serta kejeliannya dalam memilih peserta didik yang akan didekati. Dalam melakukan penguatan model ini, guru tidak dianjurkan melakukannya dalam waktu yang lama pada satu peserta didik, melainkan berpindah pada peserta didik lain yang dipandang memerlukan penguatan.

d. Penguatan dengan sentuhan

Tepuk bahu, punggung, tangan pada kepala, jabat tangan, memegang rambut, menaikkan tangan peserta didik.¹⁵ Dalam hal ini harus diperhatikan kebiasaan daerah setempat. Di beberapa daerah memegang pipi, memegang

¹³Buchari Alma, *Guru Profesional Menguasai Metode dan Terampil Mengajar*, h. 41-42

¹⁴Buchari Alma, *Guru Profesional Menguasai Metode dan Terampil Mengajar*, h. 41-42

¹⁵Buchari Alma, *Guru Profesional Menguasai Metode dan Terampil Mengajar*, h. 41-42

kepala adalah suatu hal yang tabu. Oleh karenanya diperlukan kejelian guru dalam memilih anggota badan yang akan disentuh.

e. Penguatan dengan memberikan kegiatan yang menyenangkan

Pemberian tugas-tugas atau kegiatan-kegiatan yang disenangi peserta didik. Misalnya seorang peserta didik yang menunjukkan kemajuan dalam pelajaran musik ditunjuk sebagai pemimpin paduan suara di sekolah.

f. Penguatan berupa tanda atau benda

Pemberian hadiah, bintang komentar tertulis pada buku pekerjaan, nama penghormatan, gambar, es lilin, dan sebagainya.¹⁶ Pemberian hadiah seperti ini harus memperhatikan karakter dan kesukaan peserta didik, agar hadiah tersebut bermakna sesuai kebutuhan dan apa yang disukainya.

4. Prinsip Penggunaan Penguatan

Muh. Yahdi juga menyebutkan bahwa terdapat beberapa hal yang harus diperhatikan dalam memberikan penguatan. Penggunaan penguatan mengikuti prinsip-prinsip tertentu agar lebih efektif. Prinsip-prinsip yang harus diperhatikan adalah sebagai berikut:

a. Kehangatan dan keantusiasan

memberikan penguatan hendaknya diwarnai dengan kehangatan dan antusiasme. Suara, mimik, dan gerakan badan guru dalah petunjuk adanya kehangatan sehingga penguatan yang diberikan akan menjadi lebih efektif.¹⁷ Kehangatan pembelajaran berarti peserta didik merasakan ketenangan dan produktivitas dalam pembelajaran. Dengan demikian, tidak terjadi kesan bahwa

¹⁶Buchari Alma, *Guru Profesional Menguasai Metode dan Terampil Mengajar*, h. 41-42.

¹⁷Muh. Yahdi, *Pembelajaran Micro Teaching* (Cet. I; Makassar: Alauddin University Press, 2013), h. 143.

guru tidak ikhlas dalam memberikan penguatan karena tidak disertai dengan kehangatan dan keantusiasan.

b. Kebermaknaan

yakinkan pada diri peserta didik bahwa penguatan yang diberikan guru adalah penguatan yang wajar, sehingga benar-benar bermakna bagi peserta didik.¹⁸ Hindari penguatan yang berlebihan, sebab penguatan yang demikian justru akan mematikan motivasi peserta didik atau mereka merasa direndahkan.

c. Menghindari penggunaan respons yang negatif

Walaupun teguran dan hukuman digunakan untuk mengontrol dan membina tingkah laku peserta didik, tetapi respons yang negatif yang diberikan guru berupa komentar bernada menghina atau ejekan yang kasar, perlu dihindari karena akan mematahkan semangat peserta didik untuk mengembangkan dirinya.¹⁹ Karena itu, jika peserta didik tidak dapat memberikan jawaban seperti yang diharapkan, janganlah guru langsung menyalahkannya, tetapi memindahkan giliran menjawab kepada peserta didik lain.

Penguatan dapat ditujukan kepada pribadi, kelompok ataupun kelas yang menurut guru pantas mendapatkan penguatan. Pada prinsipnya penguatan harus dilakukan dengan segera dan bervariasi. Sehubungan dengan hal tersebut Buchari Alma mengemukakan prinsip-prinsip penggunaan penguatan sebagai berikut:

- 1) Penuh kehangatan, antusias dan jujur
- 2) Hindari penguatan negatif berupa kritikan atau hukuman
- 3) Bervariasi

¹⁸Muh. Yahdi, *Pembelajaran Micro Teaching*, h. 143.

¹⁹Muh. Yahdi, *Pembelajaran Micro Teaching* (Cet. I; Makassar: Alauddin University Press, 2013), h. 143.

- 4) Penuh arti bagi peserta didik
- 5) Bersifat pribadi
- 6) Langsung/ segera.²⁰

Menurut Udin Syaefuddin prinsip-prinsip keterampilan penguatan, yaitu:

- 1) Kehangatan dan antusias.
- 2) Kebermaknaan.
- 3) Menghindari respons yang negatif.
- 4) Penguatan pada perseorangan.
- 5) Penguatan pada kelompok peserta didik.
- 6) Penguatan yang diberikan dengan segera.
- 7) Penguatan yang diberikan secara variatif.²¹

Menurut Muhammad Anwar bahwa ada beberapa hal yang perlu diperhatikan dalam penggunaan penguatan yaitu bahwa masing-masing peserta didik dalam menerima penguatan itu berbeda-beda, misalnya ada sebagian peserta didik lebih efektif menerima penguatan jika penguatan itu dalam bentuk *verbal*, tetapi sebaliknya penguatan *non verbal* lebih ampuh bila dikenakan pada peserta didik tertentu.²²

5. Cara Menggunakan Penguatan

Banyak di antara kita mengetahui bahkan pasih akan teori, namun jika teori tersebut akan diaplikasikan pada kehidupan nyata terdapat kesulitan di dalamnya, tidak terkecuali pada pemberian penguatan, walaupun guru tahu teori namun jika salah dalam penggunaan penguatan maka akan berakibat buruk terhadap perkembangan peserta didik. Peserta didik diberikan penguatan dengan

²⁰Buchari Alma, *Guru Profesional Menguasai Metode dan Terampil Mengajar*, h.42.

²¹Udin Syaefudin Saud, *Pengembangan Profesi Guru* , h. 66.

²²Muhammad Anwar, *Mengajar dengan Teknik Hipnosis* , h. 296.

harapan setelah menerima penguatan motivasi belajar akan meningkat dan cenderung akan mengulang hal-hal positif atau bahkan melakukan hal yang lebih dari sebelumnya, namun jika guru salah dalam menggunakan penguatan maka penguatan yang diberikan akan tidak berguna. Oleh karenanya Muh. Yahdi mengemukakan cara penggunaan penguatan, sebagai berikut:

a. Penguatan kepada peserta didik tertentu

Penguatan harus jelas, kepada siapa yang harus ditujukan. Sebab bila tidak jelas akan kurang efektif. Oleh karena itu, sebelum memberikan penguatan, guru terlebih dahulu menyebut nama peserta didik yang bersangkutan sambil menatap kepadanya.²³Peneliti memahami bahwa Pemberian penguatan dengan menyebut nama terlebih dahulu akan menjelaskan kepada siapa penguatan tersebut diberikan, ini tidak hanya akan memberikan motivasi pada peserta didik bersangkutan, namun akan memotivasi peserta didik lainnya.

b. Penguatan kelompok

Penguatan dapat diberikan kepada sekelompok peserta didik, misalnya apabila satu tugas telah diselesaikan dengan baik oleh satu kelas, guru membolehkan kelas itu untuk bermain bola voli yang menjadi kegemarannya.²⁴ Hal lain yang harus diperhatikan guru dalam penguatan kelompok adalah cara guru dalam memberikan penguatan, misalnya salah seorang peserta didik mewakili kelompoknya dalam mempresentasikan tugas kelompok, penguatan diberikan pada kelompoknya, bukan hanya pada individu yang mewakili kelompok. Sering kali didapati guru hanya memberikan pujian kepada individu yang mewakili kelompoknya saja, hal tersebutlah yang harus dihindari, karena

²³Muh. Yahdi, *Pembelajaran Micro Teaching*, h. 144.

²⁴Muh. Yahdi, *Pembelajaran Micro Teaching*, h. 144.

secara tidak langsung akan merusak mental peserta didik lain yang terdapat dalam kelompok tersebut.

c. Pemberian penguatan dengan segera

Penguatan seharusnya diberikan segera setelah muncul tingkah laku atau respons peserta didik yang diharapkan.²⁵ Penguatan yang ditunda pemberiannya cenderung kurang efektif dan kurang bermakna, setelah peserta didik mengerjakan hal yang positif maka sangat dianjurkan untuk menyegerakan pemberian penguatannya.

d. Variasi dalam penggunaan

Jenis atau macam penguatan yang digunakan hendaknya bervariasi, tidak terbatas pada satu jenis saja, karena hal itu akan menimbulkan kebosanan dan cenderung kurang efektif.²⁶ Peneliti menyarankan penggabungan beberapa variasi setiap satu mata pelajaran agar peserta didik akan aktif belajar dengan sendirinya.

B. Sikap Belajar

1. Pengertian Sikap Belajar

Menurut Azwar dalam Alex Sobur sikap belajar adalah keadaan kesiapan mental melalui pengalaman organisasi, yang menimbulkan pengaruh secara langsung atau dinamis, atas dasar tanggapan seseorang terhadap semua objek yang menghubungkan antara data dan situasi belajar²⁷. Menurut Walgito dalam Alex Sobur sikap belajar menggerakkan seseorang untuk bertindak dalam proses

²⁵Muh. Yahdi, *Pembelajaran Micro Teaching*, h. 144.

²⁶Muh. Yahdi, *Pembelajaran Micro Teaching*, h. 144.

²⁷Alex Sobur, *Psikologi Umum*, h. 365.

pembelajaran, disertai perasaan-perasaan tertentu dalam menanggapi, terbentuk atas dasar pengalaman.²⁸

Menurut Hurlock dalam Alex Sobur bahwa sikap belajar, seperti halnya sikap itu sendiri tidak ikut dilahirkan bersama manusia melainkan dibentuk sepanjang perkembangan setiap individu, sangat besar peranannya apabila sudah terbentuk akan ikut menentukan cara bertingkah laku terhadap suatu objek yaitu proses pembelajaran.²⁹ Peneliti menyimpulkan bahwa kebiasaan seorang akan terbentuk ketika sesuatu itu sering terulang jadi akan diterapkan sikap belajar yang baik untuk peserta didik di dalam proses pembelajaran.

Dari pendapat-pendapat di atas, dapat ditarik kesimpulan bahwa sikap belajar adalah keadaan kesiapan seseorang untuk bergerak melakukan sesuatu yang berkaitan dengan hal pembelajaran, yang mana sikap tersebut tidak muncul begitu saja, melainkan melalui pengalaman organisasi, dan sangat besar peranannya ketika telah terbentuk.

2. Aspek Sikap Belajar

Menurut Azwar dalam Alex Sobur indikator sikap belajar adalah menerima, merespons, menghargai dan bertanggung jawab.³⁰

a. Menerima

Menerima diartikan bahwa orang (subjek) mau dan memperhatikan stimulus yang diberikan (objek). Artinya ketika peserta didik diberikan stimulus maka ada respons, yakni menerima dan memperhatikan stimulus yang diberikan.

²⁸Sutarjo Adi Susilo, *Pembelajaran Nilai Konstruktivisme dan VCT* (Cet.II; Jakarta: Rajawali Pers, 2013), h.53

²⁹Alex Sobur, *Psikologi Umum*, h. 366.

³⁰Alex Sobur, *Psikologi Umum*, h.366.

b. Merespons

Memberikan jawaban apabila ditanya, mengerjakan dan menyelesaikan tugas yang diberikan adalah suatu indikasi sikap karena dengan suatu usaha untuk menjawab pertanyaan atau mengerjakan tugas yang diberikan. Lepas pekerjaan itu benar atau salah adalah berarti orang itu menerima ide tersebut.

c. Menghargai

Mengajak orang lain untuk mengerjakan atau mendiskusikan dengan orang lain terhadap suatu masalah adalah suatu indikasi sikap tingkat tiga, misalnya seorang mengajak peserta didik yang lain untuk mengerjakan tugas yang diberikan oleh guru.³¹

d. Bertanggung Jawab

Bertanggung jawab atas segala sesuatu yang telah dipilihnya dengan segala resiko adalah mempunyai sikap yang paling tinggi. Misalnya peserta didik diberikan tugas, maka ia merasa bertanggung jawab untuk menyelesaikannya.³²

Berdasarkan beberapa pendapat di atas, maka dapat ditarik kesimpulan bahwa sikap belajar adalah proses mental atau psikis individu yang mengalami perubahan baik dari segi sikap maupun pengetahuan yang disebabkan oleh pengalamannya yang berulang-ulang dari situasi itu. Artinya bahwa seseorang dapat dikatakan belajar jika terdapat perubahan dalam dirinya misalnya dari tidak tahu menjadi tahu atau menambah pengetahuan sebelumnya, perubahan tersebut tidak mesti serta merta terjadi namun ada beberapa yang mengalami proses berulang-ulang kemudian barulah terjadi perubahan dalam diri individu.

³¹Alex Sobur, *Psikologi Umum*, h. 367.

³²Alex Sobur, *Psikologi Umum*, h. 367.

C. Kerangka Pikir

Kerangka pikir adalah suatu model konseptual tentang bagaimana teori berhubungan dengan berbagai faktor yang telah diidentifikasi sebagai masalah yang penting. Berdasarkan kajian penelitian yang relevan diatas maka pemberian penguatan verbal yang dimaksud berupa kata-kata atau kalimat saya senang, baik, teruskan, benar, anda mendapatkan nilai 100, dan sebagainya adapun peberian penguatan non verbal yaitu gerakan mimik dan badan seperti tersenyum, mendekati peserta didik, kegiatan menyenangkan seperti memberi game setelah pemberian tugas, dan penguatan tidak penuh ketika peserta didik menjawab pertanyaan tidak tepat maka guru memperbaiki jawaban atau memberi jawaban yang tepat. Adapun sikap belajar yang dimaksud menerima ketika peserta didik diberikan stimulus maka ada respon, merespon ketika mereka mengerjakan tugas maka lepas dari itu benar atau salah berarti orang itu menerima ide tersebut, menghargai ketika peserta didik dapat menerima pendapat orang lain, bertanggung jawab ketika pekerjaan rumah diselesaikan. maka dapat dibuat suatu kerangka pikir untuk mengetahui pengaruh pemberian penguatan positif terhadap sikap belajar peserta didik adalah , sebagai berikut:



D. Hipotesis

Hipotesis penelitian adalah jawaban sementara atas rumusan masalah, dengan merujuk pada tinjauan teoretis, penelitian sebelumnya dan kerangka pikir. Berdasarkan tinjauan teoretis dan penelitian sebelumnya maka dapat ditarik hipotesis bahwa “terdapat pengaruh pemberian penguatan positif terhadap sikap belajar peserta didik di MI Darul Istiqamah Kecamatan Pattalassang Kabupaten Gowa”.

BAB III

METODOLOGI PENELITIAN

A. *Jenis dan Lokasi Penelitian*

Dalam penelitian tentang Pengaruh pemberian penguatan terhadap perubahan sikap belajar di MI Darul Istiqomah Kec. Pattallassang Kab. Gowa, metode penelitian yang digunakan adalah metode penelitian *ex post facto*.

Menurut Sugiyono dalam Riduwan penelitian *ex post facto* adalah suatu penelitian yang dilakukan untuk meneliti peristiwa yang telah terjadi dan kemudian melihat ke belakang untuk mengetahui faktor-faktor yang dapat menimbulkan kejadian tersebut.¹ Karena penelitian ini akan meneliti peristiwa yang telah terjadi, yaitu pemberian penguatan positif yang telah dilakukan oleh guru, dan bagaimana pengaruhnya terhadap sikap belajar peserta didik.

Sesuai dengan latar belakang masalah penelitian, peneliti memilih MI Darul Istiqomah sebagai tempat penelitian yang terletak di Kec. Pattallassang Kab. Gowa. Lokasi penelitian dipilih karena adanya hasil observasi awal pada MI tersebut didapati bahwa guru yang mengajar memberi penguatan kepada peserta didik yang dianggap melakukan perbuatan yang patut dihargai.

¹Riduwan, *Belajar Mudah Penelitian untuk Guru-Karyawan dan Peneliti Pemula*(Cet. V; Bandung: Alfabeta, 2012), h. 50

B. Pendekatan Penelitian

Guna menjawab perumusan masalah penelitian yang sudah ditetapkan, peneliti memilih pendekatan penelitian. Pendekatan ini disesuaikan dengan kebutuhan pencarian jawaban atas pertanyaan penelitian (perumusan masalah).

Pada penelitian ini, peneliti menggunakan pendekatan kuantitatif. Data kuantitatif adalah penelitian yang data penelitiannya berupa angka-angka dan analisis menggunakan statistik.²

C. Populasi dan Sampel

1. Populasi

Pada penelitian ini populasinya adalah seluruh siswa MI Darul Istiqamah Kec. Pattalassang Kab. Gowa yang berjumlah 125 peserta didik dan 10 orang guru.

2. Sampel

Pada penelitian ini, peneliti menggunakan teknik pengambilan sampel *nonprobability sampling* jenis *sampling purposive*, yaitu teknik penentuan sampel dari populasi dengan pertimbangan tertentu.³ Dengan demikian peneliti mengambil peserta didik kelas IV yang berjumlah 20 peserta didik dan V yang berjumlah 25 peserta didik dengan demikian jumlah sampel secara keseluruhan adalah 45 orang, dengan pertimbangan bahwa peserta didik di kelas I-III kurang efektif jika dibagikan angket, dan kelas VI kurang efektif jika diadakan penelitian, mengingat peserta didik akan menghadapi ujian nasional serta terdapat 2 informan yaitu 2 orang guru dari masing-masing kelas dari kelas IV 1 orang dan kelas V 1 orang.

²Sugiyono, *Metode Penelitian Kuantitatif Kualitatif dan R&D*, (Cet. XX; Bandung: Alfabeta, 2014), h. 7.

³Sugiyono, *Statistika untuk Penelitian*(Bandung: Alfabeta, 2014) , h.67.

D. Teknik Pengumpulan Data

Teknik pengumpulan data merupakan teknik atau cara yang dilakukan untuk mengumpulkan data. Metode menunjuk suatu cara sehingga dapat diperlihatkan penggunaannya melalui angket, wawancara, pengamatan, tes, dokumentasi dan sebagainya.

Pengumpulan data dilakukan untuk memperoleh informasi yang dibutuhkan dalam rangka mencapai tujuan penelitian. Tujuan yang diungkapkan dalam bentuk hipotesis merupakan jawaban sementara terhadap pertanyaan penelitian. Metode pengumpulan pada penelitian ini dilakukan dengan cara:

1. Angket

Angket digunakan untuk mengukur sikap belajar peserta didik, dengan menggunakan skala likert dengan skala 5, sebagai pedoman pengukuran.⁴ Angket akan dibagikan peneliti kepada responden (peserta didik) untuk memperoleh data. Adapun angket yang digunakan adalah angket tertutup (*closed question*) atau kuesioner terukur untuk mengukur variabel X dan Y.

2. Observasi atau Pengamatan

Dalam penelitian ini digunakan observasi *nonparticipation*, adalah observasi yang dilakukan dengan cara peneliti datang ditempat kegiatan orang yang diamati tetapi tidak ikut terlibat dalam kegiatan tersebut.⁵

Observasi digunakan untuk menguatkan pengukuran pemberian penguatan yang diberikan guru kepada peserta didik, dengan kata lain penguat pengukuran

⁴Tajul Arifin, *Manajen Peneltian*, h. 126

⁵Sugiyono, *Metode Penelitian Pendidikan Pendekatan Kuantitatif, Kualitatif, dan R&D*, h. 145.

variabel X, observasi dilakukan oleh peneliti ketika guru mengajar, dengan cara mengamati pemberian penguatan yang diberikan guru kepada peserta didik.

3. Dokumentasi

Dokumentasi, dari asal katanya dokumen, yang artinya barang-barang tertulis. Di dalam melaksanakan metode dokumentasi, peneliti menyelidiki benda-benda tertulis seperti buku-buku, majalah, dokumen, peraturan-peraturan, notulen rapat, catatan harian dan sebagainya.⁶

Dalam penelitian ini, teknik dokumentasi digunakan untuk memperoleh data mengenai profil sekolah, guru dan peserta didik.

4. Wawancara

Wawancara merupakan pertemuan dua orang untuk bertukar informasi dan ide melalui tanya jawab, sehingga dapat dikonstruksikan makna dalam suatu data tertentu. Wawancara merupakan pertemuan dua orang untuk bertukar informasi dan ide melalui tanya jawab, sehingga dapat dikonstruksikan makna dalam suatu data tertentu.⁷ Dengan wawancara, peneliti akan mengetahui hal-hal yang lebih mendalam tentang partisipan dalam menginterpretasikan situasi dan fenomena yang terjadi, dan hal ini tidak bisa ditemukan melalui observasi, dalam penelitian ini wawancara digunakan untuk mengumpulkan informasi awal mengenai keadaan guru dan peserta didik, melalui narasumber yang terpercaya, yaitu kepala sekolah, guru dan peserta didik di MI Darul Istiqamah Kec. Pattalassang Kab. Gowa.

Ada tiga macam wawancara, yaitu terstruktur, semi terstruktur dan tidak terstruktur, namun dalam penelitian ini digunakan wawancara semi terstruktur, Wawancara ini

⁶Suharsimi Arikunto, *Prosedur Penelitian Suatu Pendekatan Praktik* (Cet. IX; Jakarta: PT Rineka Cipta, 1993), h.131.

⁷Tajul Arifin, *Manajemen Penelitian*, h.85

termaksud dalam kategori *in dept interview*.⁸ Dalam pelaksanaannya, jenis wawancara ini lebih bebas dibandingkan dengan wawancara terstruktur. Tujuan wawancara jenis ini adalah menemukan permasalahan secara lebih terbuka. Pihak yang diwawancarai diminta pendapat dan ide-idenya. Dalam melakukan wawancara, peneliti harus mendengarkan secara teliti dan mencatat yang dikemukakan oleh informan.

E. Instrumen Penelitian

1. Angket

Dalam angket yang akan disebarakan peneliti, terdapat pernyataan yang akan diisi peserta didik sesuai dengan keadaannya, untuk mengukur pemberian penguatan positif oleh guru kepada peserta didik dan sikap belajar peserta didik.

2. Pedoman Observasi

Ketika peneliti hendak melakukan observasi, tentunya memerlukan sebuah pedoman yang disebut dengan lembar pedoman observasi. Lembar pedoman observasi ini digunakan untuk mengetahui pemberian penguatan positif yang diberikan informan terhadap peserta didik, peneliti akan mengobservasi informan dalam pemberian penguatan.

3. Chek List Dokumentasi

Format dokumentasi digunakan untuk mengumpulkan data mengenai profil sekolah, guru dan peserta didik.

⁸Tajul Arifin, *Manajemen Penelitian*, h. 86

4. Daftar Pertanyaan

Untuk lebih mempermudah dalam wawancara, maka sebelum melaksanakan wawancara maka terlebih dahulu dibuatkan daftar pertanyaan mengenai penelitian yang akan dilakukan.

F. *Desain Penelitian*

Berdasarkan tujuan penelitian yang ingin mengungkapkan bahwa terdapat pengaruh pemberian penguatan positif terhadap sikap belajar peserta didik, maka desain penelitiannya adalah sebagai berikut:



keterangan :

Variabel X : Pemberian penguatan positif.

Variabel Y : Sikap belajar peserta didik.

G. *Validitas dan Realiabilitas*

Ada dua syarat utama yang harus dipenuhi oleh alat ukur untuk memperoleh suatu pengukuran yang cermat, yaitu validitas dan releabilitas. Validitas artinya alat ukur yang digunakan dalam pengukuran, dapatdigunakan untuk mengukur apa yang hendak diukur validitas dimaksudkan untuk menguji ketepatan item-item dalam kuesioner, apakah item-item yang ada mampu menggambarkan dan menjelaskan variabel yang diteliti. Instrumen yang valid berarti alat ukur yang digunakan itu valid, valid artinya instrumen tersebut dapat digunakan untuk mengukur apa yang

hendak diukur.⁹ Jadi validitas adalah seberapa jauh alat dapat mengukur hal atau subjek yang ingin diukur. Validitas diusahakan dengan pikiran logis, meminta pendapat orang yang ahli, menggunakan kelompok yang telah diketahui sifatnya, kriteria independen item yang digunakan dalam penelitian ini untuk selanjutnya diuji reliabilitasnya.

Reliabilitas artinya memiliki sifat dapat dipercaya, yaitu apabila alat ukur digunakan berkali-kali oleh peneliti yang sama atau oleh peneliti lain tetap memberikan hasil yang sama. Jadi reliabilitas adalah seberapa jauh konsistensi alat ukur untuk dapat memberikan hasil yang sama dalam mengukur hal dan subjek yang sama.

Reliabilitas mengandung 3 makna yaitu

- tidak berubah-ubah,
- konsisten,
- dapat diandalkan.

Reliabilitas instrumen angket dapat diuji dengan menggunakan rumus

$$r_{11} \left(\frac{k}{k-1} \right) \left(1 - \frac{\sum \sigma b^2}{\sigma t^2} \right)^{10}$$

Keterangan :

R_{11} : Reliabilitas instrumen

K : Banyaknya butir pertanyaan

σb : Jumlah varians butir

σt : Varians total

⁹Sugiyono, *Statistika untuk Penelitian*, h. 349

¹⁰Suharsimi Arikunto, *Prosedur Penelitian Suatu Pendekatan Praktik* (Jakarta: PT Rineka Cipta), h. 154

Kategori reliabilitas :

0,80 – 1,00 : reliabilitas sangat tinggi

0,60 – 0,80 : reliabilitas tinggi

0,40 – 0,60 : reliabilitas sedang

0,20 – 0,400 : reliabilitas rendah.

Tiap-tiap variabel, yaitu variabel pemberian penguatan dan sikap belajar peserta didik akan divalidasi dan diukur realibilitasnya.

H. Teknik Analisis Data

Analisis deskriptif digunakan untuk menganalisis data mengenai gambaran pemeberian penguatan positif dan sikap belajar. Sehingga analisis statistik deskriptif yang digunakan adalah:

1. Menghitung mean hipotesis dan mean empiris
2. Menghitung norma (rendah, sedang, tinggi)
3. Menghitung deskriptif statistik untuk mean empiris
4. Membuat tabel distribusi frekuensi
5. Kategorisasi untuk menghitung per item

a. Analisis Regresi Sederhana.

Analisis Regresi ini bertujuan untuk mengetahui ada atau tidaknya pengaruh variabel X terhadap Y dengan rumus sebagai berikut:

$$\hat{Y} = \alpha + bX$$

Dimana; \hat{Y} =(dibaca Y topi) subjek variabel terikat yang diproyeksikan

X = Variabel bebas yang mempunyai nilai tertentu untuk diprediksikan

α = Nilai konstanta harga Y jika X = 0

b = Nilai arah sebagai penentu ramalan atau (prediksi) yang menunjukkan nilai peningkatan (+) atau nilai penurunan (-) variabel Y

$$b = \frac{n \cdot \sum XY - \sum X \cdot \sum Y}{n \cdot \sum X^2 - (\sum X)^2} \quad \alpha = \frac{\sum Y - b \cdot \sum X}{n}$$

Untuk mempermudah menghitung dengan SPSS V16

BAB IV

HASIL PENELITIAN DAN PEMBAHASAN

A. *Hasil Penelitian*

1. Dekripsi Umum MI Darul Istiqamah Kec. Pattalassang Kab. Gowa

a. Keadaan Madrasah

MI Darul Istiqamah berdiri di atas sebidang tanah seluas 5 Hektar, yang beralamat di Desa Timbuseng Kec. Pattalassang Kab. Gowa, Sulawesi Selatan. Madrasah ini merupakan naungan dari Yayasan Darul Istiqamah, oleh karenanya di atas tanah 5 Hektar tersebut tidak hanya berdiri MI Darul Istiqamah saja, namun juga ada MTs dan MA Darul Istiqamah, selain itu juga terdapat panti asuhan yang dibina oleh yayasan tersebut.

Era globalisasi ini, manusia dituntut memiliki pengetahuan, keterampilan yang handal dan berjiwa besar sehingga dapat berkompetisi dalam masyarakat global, untuk menjawab tantangan tersebut setiap lembaga pendidikan membangun visi dan misi, serta tujuan dan sasaran, tidak terkecuali MI Darul Istiqamah Kec. Pattalassang Kab. Gowa.¹

b. Tujuan Belajar Madrasah

Tujuan belajar adalah madrasah adalah tujuan pembelajaran yang akan dicapai secara umum oleh madrasah tersebut melalui proses pembelajaran, baik dari segi afektif, kognitif, dan psikomotorik. Tujuan belajar madrasah dituangkan dalam visi

¹MI Darul Istiqamah Kec. Pattalassang Kab. Gowa, Profil Madrasah, 1994.

dan misi, adapun visi dan misi MI Darul Istiqamah Kec. Pattalassang Kab. Gowa adalah sebagai berikut:

1) Visi Madrasah

- a) Mengembangkan pendidikan yang bermutu dan terjangkau.
- b) Menyebarkan dakwah yang mendidik atas dasar cinta.
- c) Membangun komunitas muslim yang solid
- d) Menjalin ukhuwah islamiyah dan kerja sama dalam kebaikan
- e) Membangun seluruh bentuk kekuatan positif
- f) Menjadi pesantren yang kuat dan penebar rahmat sebagai syarat mutlak keberhasilan, kemuliaan dan kemampuan untuk banyak berbuat dalam menyebarkan Rahmat kepada manusia dan dunia.

2) Misi Madrasah

Misi atau tujuan madrasah ini adalah mempersiapkan dan membentuk peserta didik agar dapat menegakkan dan menjunjung tinggi agama Islam dengan membentuk manusia yang cerdas, terampil, berakhlak mulia, berguna bagi Negara, masyarakat dan bangsa Indonesia.²

c. Kondisi Objektif Madrasah

Kondisi objektif madrasah merupakan kondisi keadaan madrasah yang meliputi keadaan guru, peserta didik serta sarana dan prasarana.

1) Keadaan Guru Madrasah

Guru pada suatu sekolah merupakan faktor utama terlaksananya suatu proses pendidikan dan pengajaran, guru banyak melakukan berbagai kegiatan dalam berbagai bidang atau administrasi dan pengembangan lainnya, walaupun dengan latar

²MI Darul Istiqamah Kec. Pattalassang Kab. Gowa, Profil Madrasah, 1994.

belakang dan spesialisasi yang berbeda. Adapun jumlah guru yang mengabdikan sebagai berikut:

Tabel 4.1

Keadaan Guru MI Darul Istiqamah Kec. Pattalassang Kab. Gowa

No	Nama	Jabatan	Ijazah Tertinggi
1	Hajrah, S.Pd.I.	Kepala Madrasah	S1
2	Asmawati, S.Pd.I.	Guru Kelas I	S1
3	Darmawati, S.Ag.	Guru Kelas II	S1
4	Rosmiati, S.Pd.I.	Guru Kelas III	S1
5	Nur Wahidah, S.Pd.I.	Guru Kelas IV	S1
6	Rusli Umar, S.Pd.I.	Guru Kelas V	S1
7	Arifuddin, S.Pd.I.	Guru Kelas VI	S1
8	Rahmatullah, A.Ma.	Guru Olahraga	DIII

Sumber data: Dokumen MI Darul Istiqamah Kec. Pattalassang Kab. Gowa. 2015/2016

2) Keadaan Peserta Didik

Siswa adalah objek penerima pelajaran dari satu lembaga pendidikan, adapun jumlah siswa berdasarkan data 3 tahun terakhir:

Tabel 4.2

Keadaan Peserta Didik MI Darul Istiqamah Kec. Pattalassang Kab. Gowa Empat Tahun Terakhir

Keadaan	Tahun	Kelas	Kelas	Kelas	Kelas	Kelas	Kelas	Jumlah
Siswa	Pelajaran	I	II	III	IV	V	VI	
Jumlah siswa	2012/2013	12	18	12	17	18	18	93
	2013/2014	17	15	16	12	16	14	90
	2014/2015	15	28	20	20	25	10	74
Jumlah Rombel	2012/2013	1	1	1	1	1	1	1
	2013/2014	1	1	1	1	1	1	1
	2014/2015	1	1	1	1	1	1	1

Sumber data: Dokumen MI Darul Istiqamah Kec. Pattalassang Kab. Gowa. 2015/2016

3) Keadaan Sarana dan Prasarana Madrasah

Tabel 4.3

**Keadaan Sarana dan Prasarana MI Darul Istiqamah Kec. Pattalassang Kab.
Gowa**

NO	Sarana/Prasarana	Jumlah	Kondisi
1	Ruang belajar	6	Layak Pakai
2	Kantor dan ruang guru	1	Layak Pakai
3	Kamar Mandi	4	Layak Pakai
4	Mesjid	1	Layak Pakai
5	Bangku	80	Layak Pakai

Sumber data: Dokumen MI Darul Istiqamah Kec. Pattalassang Kab. Gowa. 2015/2016

**2. Bentuk Pemberian Penguatan Positif yang dilakukan oleh Guru pada
Mata Pelajaran Bahasa Indonesia di MI darul Istiqamah Kec.
Pattalassang Kab. Gowa**

Hasil penelitian ini adalah jawaban atas rumusan masalah yang penulis tetapkan sebelumnya, seperti yang telah disebutkan pada bab terdahulu, bahwa terdapat tiga rumusan masalah yaitu: 1) Bagaimanakah pemberian penguatan positif yang dilakukan oleh guru pada mata pelajaran Bahasa Indonesia di MI Darul Istiqamah Kec. Pattalassang Kab. Gowa? 2) Bagaimanakah sikap belajar peserta didik pada mata pelajaran Bahasa Indonesia di MI Darul Istiqamah Kec. Patalassang Kab. Gowa? 3) Apakah ada pengaruh pemberian penguatan positif terhadap sikap

belajar peserta didik pada mata pelajaran Bahasa Indonesia di MI Darul Istiqamah Kec. Pattalassang Kab. Gowa?

Pada rumusan masalah 1 dan 2 akan dijawab menggunakan analisis statistik deskriptif, sedangkan pada rumusan masalah ke-3 akan dijawab dengan menggunakan analisis statistik regresi sederhana sekaligus akan menjawab hipotesis yang telah ditetapkan, dengan bantuan *Statistical Package for the Social Sciences* (SPSS).

Berdasarkan penelitian yang dilakukan pada siswa kelas IV dan V MI Darul Istiqamah Kec. Pattalassang Kab. Gowa, maka data yang diperoleh adalah sebagai berikut:

Tabel 4.4

Tabel Mengenai pemberian penguatan positif

NO	NAMA	JUMLAH
1	A. MUDZAKKIR	9
2	AKRAMABDURRAHMAN	10
3	AL AURA	10
4	ALIFIAH RAMADHAN	14
5	ARYA PUTRA	10
6	ASBAR	10
7	ASLAM ABDURRAHMAN	13
8	AURELIA PUTRI	11
9	AZIZAH KATSIA	12
10	BAKRI	11
11	FADHEL	12
12	FAKHIRAH	13
13	FAHRI	12
14	FAJAR ARAFAH	12
15	FIRMAN MARTA	10
16	HAERUL FUAD	10
17	ISWAN THALIB	11
18	KHAERASUL ULYA	12

19	MAGFIRAH	13
20	MEGAWATI	13
21	MUH. AKHSAN	13
22	MUH. FADIL UMAR	11
23	MUH. FUDAIL FAQIH	9
24	MUH. RENALDI	10
25	MUH. REZA	12
26	MUHAMAD IDUL	11
27	MUSTAKIM	12
28	MUTMAINNAH	12
29	MUYASARAH	14
30	NAYLA AHMAD	14
31	NUFAIDAH RAMADHAN	12
32	NUR FADILAH	10
33	NUR FAIZAH	13
34	NUR INSANI	12
35	NURBAITI	11
36	NURBAYA	12
37	NURFAHIMA	13
38	NURKHAERANI	13
39	NURSYAM	10
40	NURUL ILMI	11
41	RADIT	12
42	RAMLI	11
43	RESKI AMELIAH	10
44	SYAHRU RIFAL	12
45	YUSRI RAHMAN	11
JUMLAH		529

Sumber data: Hasil penelitian di MI Darul Istiqamah melalui angket

Untuk mengetahui pemberian penguatan yang diberikan guru, maka data di atas dideskripsikan per indikator sesuai dengan lembar angket yang telah dibuat, dari hasil perhitungan statistik, maka diperoleh sebagai berikut:

Tabel 4.5

Saya Menjawab Benar Pertanyaan Guru Maka diberikan Nilai 100

No.	Kategori	Nilai	Frekuensi	Persentase (%)
1	Sangat Sesuai	5	9	20 %
	Sesuai	4	24	53,4 %
	Kurang Sesuai	3	12	26,7%
	Tidak Sesuai	2	0	0%
	Sangat tidak Sesuai	1	0	0%
	Jumlah		45	100%

Sumber Data: Analisis skala penilaian item 1

Data pada tabel menunjukkan bahwa dari 45 objek penelitian terdapat 9 objek penelitian yang menyatakan bahwa bentuk penguatan berupa pemberian simbol (pemberian nilai 100) dengan kategori sangat sesuai dengan persentase 20%, juga terdapat 24 objek penelitian yang bentuk penguatannya berupa pemberian simbol yang sesuai dengan persentase 53,4% dan terdapat 12 objek penelitian yang kategori bentuk penguatan berupa 40ymbol yang kurang sesuai dengan persentase 26,7%.

Tabel 4.6

Kelompok yang Paling Kreatif akan Menampilkan Hasil Kerjanya Didepan Teman-

Teman

No.	Kategori	Nilai	Frekuensi	Persentase (%)
2	Sangat Sesuai	5	6	13,3%
	Sesuai	4	23	51,1 %
	Kurang Sesuai	3	16	35,6%
	Tidak Sesuai	2	0	0%
	Sangat tidak Sesuai	1	0	0%
	Jumlah		45	100%

Sumber Data: Analisis skala penilaian item 2

Data pada tabel menunjukkan bahwa dari 45 objek penelitian terdapat 6 objek penelitian yang menyatakan bahwa cara penggunaan penguatan berupa penghargaan yang ditujukan pada kelompok tertentu dengan kategori sangat sesuai dengan persentase 13,3%, dengan kategori sesuai sebanyak 23 objek penelitian dengan

presentase 51,1%, dengan kategori kurang sesuai sebanyak 16 objek penelitian dengan persentase 35,6%.

Tabel 4.7

Tepukan Tangan akan diberikan Guru Ketika Saya Menjadi Anak Pintar

No.	Kategori	Nilai	Frekuensi	Persentase (%)
3	Sangat Sesuai	5	7	15,6 %
	Sesuai	4	25	55,6 %
	Kurang Sesuai	3	11	24,5 %
	Tidak Sesuai	2	2	4,4%
	Sangat tidak Sesuai	1	0	0%
	Jumlah		45	100%

Sumber Data: Analisis skala penilaian item 3

Data pada tabel menunjukkan bahwa dari 45 objek penelitian terdapat 7 objek penelitian yang menyatakan bahwa prinsip penguatan berupa kehangatan dengan kategori sangat sesuai dengan persentase 15,6%, kategori sesuai sebanyak 25 objek penelitian dengan persentase 55,6%, kategori kurang sesuai sebanyak 11 objek penelitian dengan persentase 24,5% dan kategori tidak sesuai sebanyak 2 objek penelitian dengan persentase 4,4%.

Selanjutnya untuk mengetahui tingkat pemberian penguatan positif maka akan dideskripsikan berdasarkan hasil uji distribusi frekuensi yang telah diolah dengan menggunakan SPSS. Sebelum pengolahan dilakukan penentuan norma dengan menggunakan perbandingan mean hipotesis dan mean empiris, yang dimaksud dengan mean hipotesis adalah titik tengah dengan skala alat ukur kita, sementara mean empiris adalah mean yang kita dapat dari data sampel penelitian kita.

Langkah-langkah untuk membuat norma sebagai berikut :

- 1) Menentukan mean hipotesis ideal data penelitian dengan rumus $\frac{1}{2} * (\text{skor maksimum} + \text{Skor minimum})$. Penelitian ini alat ukur dengan skala 1 – 5.

Maka skor maksimum adalah 5 dan skor minimum adalah 1. Mean hipotesis idealnya adalah : $\frac{1}{2} * (5+1) = \frac{1}{2} *(6) = 3$

- 2) Mencari Simpangan baku (standardeviation) ideal. Rumusnya adalah : $\frac{1}{6}*(\text{skor maksimum} - \text{skor minimum})$. Jadi simpangan baku idealnya adalah $\frac{1}{6}*(5-1) = \frac{1}{6} * (4) = 0,67$
- 3) Penelitian ini menggunakan 3 kriteria data yaitu tinggi, sedang, rendah dengan memakai rumus :
 - a) $X > (M + 1*SD) \rightarrow$ Tinggi
 - b) $(M - 1*SD) \leq X \leq (M + 1*SD) \rightarrow$ Sedang
 - c) $X < (M - 1*SD) \rightarrow$ Rendah

Dengan menggunakan mean hipotesis dan simpangan baku ideal maka diperoleh data sebagai berikut :

Tabel 4.8

Kriteria Data Penelitian

Dasar Perhitungan	Kriteria Skor	Kriteria Data
$X > (3 + 1*0,67)$	$X > 3,67$	Tinggi
$(3 - 1*0,67) \leq X \leq (3 + 1*0,67)$	$2,33 \leq X \leq 3,67$	Sedang
$X < (3 - 1*0,67)$	$X < 2,33$	Rendah

Berdasarkan kriteria data di atas selanjutnya jawaban responden dianalisis berdasarkan dimensi dari masing-masing variabel.

Berikut ini hasil perhitungan statistik mengenai bentuk pemberian penguatan positif dengan menggunakan analisis statistik deskriptif dengan bantuan *Statistical Package for the Social Sciences* (SPSS), maka di dapatkan hasil sebagai berikut:

Tabel 4.9

Descriptive Statistics

	N	Minimum	Maximum	Mean	Std. Deviation
Mean	45	3.00	4.67	3.8444	.44153
Valid N (listwise)	45				

Berdasarkan tabel 4.11 di atas, maka dapat diketahui bahwa nilai mean empiris sebesar 3,84. Jika mengacu pada tabel 4.10 angka 3,84 berada pada kriteria tinggi (di atas angka 3,67). Jadi disimpulkan bahwa pemberian penguatan positif berada pada kriteria tinggi. Sedangkan untuk melihat secara rinci berapa banyak subjek penelitian pada masing-masing criteria dapat dilihat pada tabel berikut ini :

Tabel 4.10

Penguatan Positif

	Frequency	Percent	Valid Percent	Cumulative Percent
Valid Sedang	21	46.7	46.7	46.7
Tinggi	24	53.3	53.3	100.0
Total	45	100.0	100.0	

Berdasarkan tabel distribusi frekuensi di atas, diperoleh bahwa tidak ada guru yang rendah pemberian penguatannya, guru yang pemberian penguatannya sedang, dengan persentase 46,7 %, dan guru yang pemberian penguatannya tinggi dengan persentase 53,3%. Dengan demikian dapat disimpulkan bahwa pemberian penguatan guru tergolong dalam kategori tinggi.

3. Realitas Sikap Belajar Peserta Didik pada Mata Pelajaran Bahasa Indonesia di MI Darul Istiqamah Kec. Pattalassang Kab. Gowa

Berdasarkan penelitian mengenai sikap belajar peserta didik pada mata pelajaran Bahasa Indonesia yang telah dilakukan, maka di dapat data sebagai berikut:

Tabel 4.11
Tabel Mengenai Sikap Belajar Peserta Didik pada Mata Pelajaran
Bahasa Indonesia

NO	NAMA	JUMLAH
1	A. MUDZAKKIR	47
2	AKRAMABDURRAHMAN	50
3	AL AURA	56
4	ALIFIAH RAMADHAN	65
5	ARYA PUTRA	46
6	ASBAR	53
7	ASLAMABDURRAHMAN	59
8	AURELIA PUTRI	49
9	AZIZAH KATSIA	55
10	BAKRI	59
11	FADHEL	46
12	FAKHIRAH	63
13	FAHRI	44
14	FAJAR ARAFAH	61
15	FIRMAN MARTA	52
16	HAERUL FUAD	63
17	ISWAN THALIB	60
18	KHAERASUL ULYA	61
19	MAGFIRAH	57
20	MEGAWATI	61
21	MUH. AKHSAN	60
22	MUH. FADIL UMAR	48
23	MUH. FUDAIL FAQIH	55
24	MUH. RENALDI	43
25	MUH. REZA	54
26	MUHAMAD IDUL	51
27	MUSTAKIM	58
28	MUTMAINNAH	66
29	MUYASARAH	66
30	NAYLA AHMAD	65
31	NUFAIDAH RAMADHAN	65

32	NUR FADILAH	65
33	NUR FAIZAH	66
34	NUR INSANI	65
35	NURBAITI	53
36	NURBAYA	67
37	NURFAHIMA	66
38	NURKHAERANI	65
39	NURSYAM	69
40	NURUL ILMU	56
41	RADIT	68
42	RAMLI	59
43	RESKI AMELIAH	64
44	SYAHRU RIFAL	67
45	YUSRI RAHMAN	67
JUMLAH		

Sumber data: Hasil penelitian di MI Darul Istiqamah melalui angket

Untuk mengetahui sikap belajar peserta didik pada mata pelajaran bahasa indonesia, maka data di atas dideskripsikan perindikator sesuai dengan lembar angket yang telah dibuat, dari hasil perhitungan statistik, maka diperoleh sebagai berikut:

Tabel 4.12

Merasa Rugi jika tidak Memperhatikan Penjelasan Guru

No.	Kategori	Nilai	Frekuensi	Persentase (%)
1	Sangat Sesuai	5	6	13,3 %
	Sesuai	4	24	53,3 %
	Kurang Sesuai	3	12	26,7%
	Tidak Sesuai	2	3	6,7%
	Sangat tidak Sesuai	1	0	0%
Jumlah			45	100%

Sumber Data: Analisis skala penilaian item 1

Data pada tabel menunjukkan bahwa terdapat 6 objek penelitian yang kategori sikap belajarnya sangat sesuai dengan persentase 13,3% dan terdapat 24 objek penelitian yang kategori sikap belajarnya sesuai dengan persentase 53,3%, dan terdapat 12 objek penelitian yang kategori sikap belajarnya kurang sesuai dengan

persentase 26,7% dan terdapat 3 objek penelitian yang kategori sikap belajarnya tidak sesuai dengan persentase 6,7%.

Tabel 4.13
Merasa Rugi jika tidak Masuk Sekolah

No.	Kategori	Nilai	Frekuensi	Persentase (%)
2	Sangat Sesuai	5	22	48,9 %
	Sesuai	4	8	17,8 %
	Kurang Sesuai	3	12	26,7 %
	Tidak Sesuai	2	3	6,7%
	Sangat tidak Sesuai	1	0	0%
	Jumlah		45	100%

Sumber Data: Analisis skala penilaian item 2

Data pada tabel menunjukkan bahwa terdapat 22 objek penelitian yang kategori sikap belajarnya sangat sesuai dengan persentase 48,9%, terdapat 8 objek penelitian yang kategori sikap belajarnya sesuai dengan persentase 17,8% dan terdapat 12 objek penelitian yang kategori sikap belajarnya kurang sesuai dengan persentase 26,7% dan terdapat 3 objek penelitian yang sikap belajarnya tidak sesuai dengan persentase 6,7%.

Tabel 4.14
**Jika Guru Menyuruh untuk Menyelesaikan Tugas dalam Waktu 5 Menit,
Segera diselesaikan**

No.	Kategori	Nilai	Frekuensi	Persentase (%)
3	Sangat Sesuai	5	6	13,3 %
	Sesuai	4	22	48,9 %
	Kurang Sesuai	3	15	33,3 %
	Tidak Sesuai	2	2	4,4%
	Sangat tidak Sesuai	1	0	0%
	Jumlah		45	100%

Sumber Data: Analisis skala penilaian item 3

Data pada tabel menunjukkan bahwa terdapat 6 objek penelitian yang kategori sikap belajarnya sangat sesuai dengan persentase 13,3%, terdapat 22 objek penelitian yang kategori sikap belajarnya sesuai dengan persentase 48,9% dan terdapat 15

objek penelitian yang kategori sikap belajarnya kurang sesuai dengan persentase 33,3% dan terdapat 2 objek penelitian yang sikap belajarnya tidak sesuai dengan persentase 4,4%.

Tabel 4.15

Berhenti Ribut, jika Guru Menyuruh Tenang

No.	Kategori	Nilai	Frekuensi	Persentase (%)
4	Sangat Sesuai	5	27	60 %
	Sesuai	4	6	13,3 %
	Kurang Sesuai	3	10	22,2%
	Tidak Sesuai	2	2	4,4%
	Sangat tidak Sesuai	1	0	0%
	Jumlah		45	100%

Sumber Data: Analisis skala penilaian item 4

Data pada tabel menunjukkan bahwa terdapat 27 objek penelitian yang kategori sikap belajarnya sangat sesuai dengan persentase 60%, terdapat 6 objek penelitian yang kategori sikap belajarnya sesuai, dengan persentase 13,3% dan terdapat 10 objek penelitian yang kategori sikap belajarnya kurang sesuai dengan persentase 22,2% dan terdapat 2 objek penelitian yang sikap belajarnya tidak sesuai dengan persentase 4,4%.

Tabel 4.16

Tidak Merasa Takut Salah dalam Menjawab Pertanyaan Guru

No.	Kategori	Nilai	Frekuensi	Persentase (%)
5	Sangat Sesuai	5	14	31,1 %
	Sesuai	4	19	42,2 %
	Kurang Sesuai	3	12	26,7%
	Tidak Sesuai	2	0	0%
	Sangat tidak Sesuai	1	0	0%
	Jumlah		45	100%

Sumber Data: Analisis skala penilaian item 5

Data pada tabel menunjukkan bahwa terdapat 14 objek penelitian yang kategori sikap belajarnya sangat sesuai dengan persentase 31,1% dan terdapat 19 objek penelitian yang kategori sikap belajarnya sesuai dengan persentase 42,2%, dan

terdapat 12 objek penelitian yang kategori sikap belajarnya kurang sesuai dengan persentase 26,7%.

Tabel 4.17

Menjawab dengan Suara Lantang Pertanyaan Guru

No.	Kategori	Nilai	Frekuensi	Persentase (%)
6	Sangat Sesuai	5	16	35,6 %
	Sesuai	4	14	31,1 %
	Kurang Sesuai	3	15	33,3 %
	Tidak Sesuai	2	0	0%
	Sangat tidak Sesuai	1	0	0%
	Jumlah		45	100%

Sumber Data: Analisis skala penilaian item 6

Data pada tabel menunjukkan bahwa terdapat 16 objek penelitian yang kategori sikap belajarnya sangat sesuai dengan persentase 35,6%, terdapat 14 objek penelitian yang kategori sikap belajarnya sesuai dengan persentase 31,1% dan terdapat 15 objek penelitian yang kategori sikap belajarnya kurang sesuai dengan persentase 33,3%.

Tabel 4.18

Senang jika Mendapat Tugas dari Guru

No.	Kategori	Nilai	Frekuensi	Persentase (%)
7	Sangat Sesuai	5	4	8,9 %
	Sesuai	4	22	48,9%
	Kurang Sesuai	3	13	28,9 %
	Tidak Sesuai	2	6	13,3%
	Sangat tidak Sesuai	1	0	0%
	Jumlah		45	100%

Sumber Data: Analisis skala penilaian item 7

Data pada tabel menunjukkan bahwa terdapat 4 objek penelitian yang kategori sikap belajarnya sangat sesuai dengan persentase 8,9%, terdapat 22 objek penelitian yang kategori sikap belajarnya sesuai dengan persentase 48,9% dan terdapat 13 objek penelitian yang kategori sikap belajarnya kurang sesuai dengan persentase

28,9%. dan terdapat 6 objek penelitian yang kategori sikap belajarnya tidak sesuai dengan persentase 13,3%.

Tabel 4.19
Selalu Mengerjakan Tugas yang Diberikan oleh Guru

No.	Kategori	Nilai	Frekuensi	Persentase (%)
8	Sangat Sesuai	5	6	13,3%
	Sesuai	4	24	53,3%
	Kurang Sesuai	3	10	22,2%
	Tidak Sesuai	2	5	11,1%
	Sangat tidak Sesuai	1	0	0%
	Jumlah		45	100%

Sumber Data: Analisis skala penilaian item 8

Data pada tabel menunjukkan bahwa terdapat 6 objek penelitian yang kategori sikap belajarnya sangat sesuai dengan persentase 13,3%, terdapat 24 objek penelitian yang kategori sikap belajarnya sesuai dengan persentase 53,3% dan terdapat 10 objek penelitian yang kategori sikap belajarnya kurang sesuai dengan persentase 22,2% dan terdapat 5 objek penelitian yang kategori sikap belajarnya tidak sesuai dengan persentase 11,1%.

Tabel 4.20
Jika Tugas yang Diberikan Guru Dianggap Sulit, maka Bertanya kepada Orang Tua

No.	Kategori	Nilai	Frekuensi	Persentase (%)
9	Sangat Sesuai	5	4	8,9 %
	Sesuai	4	19	64,4 %
	Kurang Sesuai	3	8	17,8 %
	Tidak Sesuai	2	4	8,9%
	Sangat tidak Sesuai	1	0	0%
	Jumlah		45	100%

Sumber Data: Analisis skala penilaian item 9

Data pada tabel menunjukkan bahwa terdapat 4 objek penelitian yang kategori sikap belajarnya sangat sesuai dengan persentase 8,9%, terdapat 19 objek penelitian yang kategori sikap belajarnya sesuai dengan persentase 64,4% dan terdapat 8 objek

penelitian yang kategori sikap belajarnya kurang sesuai dengan persentase 17,8% dan terdapat 4 objek penelitian yang sikap belajarnya tidak sesuai dengan persentase 8,9%.

Tabel 4.21

Pendapat Teman dalam Pelajaran Belum Tentu Salah

No.	Kategori	Nilai	Frekuensi	Persentase (%)
10	Sangat Sesuai	5	20	44,4%
	Sesuai	4	8	17,8%
	Kurang Sesuai	3	10	22,2%
	Tidak Sesuai	2	7	15,6%
	Sangat tidak Sesuai	1	0	0%
	Jumlah		45	100%

Sumber Data: Analisis skala penilaian item 10

Data pada tabel menunjukkan bahwa terdapat 20 objek penelitian yang kategori sikap belajarnya sangat sesuai dengan persentase 44,4%, terdapat 8 objek penelitian yang kategori sikap belajarnya sesuai dengan persentase 17,8% dan terdapat 10 objek penelitian yang kategori sikap belajarnya kurang sesuai dengan persentase 22,2% dan terdapat 7 objek penelitian yang kategori sikap belajarnya tidak sesuai dengan persentase 15,6%.

Tabel 4.22

Jika Teman ditanya Guru, Senang Mendengarkannya

No.	Kategori	Nilai	Frekuensi	Persentase (%)
11	Sangat Sesuai	5	19	42,2%
	Sesuai	4	17	37,8%
	Kurang Sesuai	3	7	15,6%
	Tidak Sesuai	2	2	4,4%
	Sangat tidak Sesuai	1	0	0%
	Jumlah		45	100%

Sumber Data: Analisis skala penilaian item 11

Data pada tabel menunjukkan bahwa terdapat 19 objek penelitian yang kategori sikap belajarnya sangat sesuai dengan persentase 42,2%, terdapat 17 objek penelitian yang kategori sikap belajarnya sesuai dengan persentase 37,8% dan

terdapat 7 objek penelitian yang kategori sikap belajarnya kurang sesuai dengan persentase 15,6% dan terdapat 2 objek penelitian yang sikap belajarnya tidak sesuai dengan persentase 4,4%.

Tabel 4.23

Tidak Suka Mengerjakan Tugas Sendiri, jika itu Tugas Kelompok

No.	Kategori	Nilai	Frekuensi	Persentase (%)
12	Sangat Sesuai	5	4	8,9%
	Sesuai	4	22	48,9%
	Kurang Sesuai	3	13	28,9%
	Tidak Sesuai	2	6	13,3%
	Sangat tidak Sesuai	1	0	0%
	Jumlah		45	100%

Sumber Data: Analisis skala penilaian item 12

Data pada tabel menunjukkan bahwa terdapat 4 objek penelitian yang kategori sikap belajarnya sangat sesuai dengan persentase 8,9%, terdapat 22 objek penelitian yang kategori sikap belajarnya sesuai dengan persentase 48,9% dan terdapat 13 objek penelitian yang kategori sikap belajarnya kurang sesuai dengan persentase 28,9% dan terdapat 6 objek penelitian yang sikap belajarnya tidak sesuai dengan persentase 13,3%

Tabel 4.24

Tidak Suka Mengerjakan Tugas Sendiri, jika itu Tugas Kelompok

No.	Kategori	Nilai	Frekuensi	Persentase (%)
13	Sangat Sesuai	5	28	62,2%
	Sesuai	4	10	22,2%
	Kurang Sesuai	3	5	11,1%
	Tidak Sesuai	2	2	4,4%
	Sangat tidak Sesuai	1	0	0%
	Jumlah		45	100%

Sumber Data: Analisis skala penilaian item 13

Data pada tabel menunjukkan bahwa terdapat 28 objek penelitian yang kategori sikap belajarnya sangat sesuai dengan persentase 62,2%, terdapat 10 objek penelitian yang frekuensi sikap belajarnya sesuai dengan persentase 22,2% dan

terdapat 5 objek penelitian yang frekuensi sikap belajarnya kurang sesuai dengan persentase 11,1% dan terdapat 2 objek penelitian yang sikap belajarnya tidak sesuai dengan persentase 4,4%.

Tabel 4.25

Selalu Berusaha Menyelesaikan Tugas yang diberikan walaupun Sulit

No.	Kategori	Nilai	Frekuensi	Persentase (%)
14	Sangat Sesuai	5	6	13,3%
	Sesuai	4	24	53,3%
	Kurang Sesuai	3	12	26,7 %
	Tidak Sesuai	2	5	6,7%
	Sangat tidak Sesuai	1	0	0%
	Jumlah		45	100%

Sumber Data: Analisis skala penilaian item 14

Data pada tabel menunjukkan bahwa terdapat 6 objek penelitian yang kategori sikap belajarnya sangat sesuai dengan persentase 13,3%, terdapat 24 objek penelitian yang kategori sikap belajarnya sesuai dengan persentase 53,3% dan terdapat 12 objek penelitian yang kategori sikap belajarnya kurang sesuai dengan persentase 26,7%. dan terdapat 5 objek penelitian yang kategori sikap belajarnya tidak sesuai dengan persentase 6,7%.

Tabel 4.26

Akan Mempertanggung Jawabkan Tugas Kelompok didepan Guru dan Teman-Teman

No.	Kategori	Nilai	Frekuensi	Persentase (%)
15	Sangat Sesuai	5	17	37,8 %
	Sesuai	4	13	28,9 %
	Kurang Sesuai	3	12	26,7 %
	Tidak Sesuai	2	3	6,7%
	Sangat tidak Sesuai	1	0	0%
	Jumlah		45	100%

Sumber Data: Analisis skala penilaian item 15

Data pada tabel menunjukkan bahwa terdapat 17 objek penelitian yang kategori sikap belajarnya sangat sesuai dengan persentase 37,8%, terdapat 13 objek penelitian yang kategori sikap belajarnya sesuai dengan persentase 28,9% dan terdapat 12 objek penelitian yang kategori sikap belajarnya kurang sesuai dengan persentase 26,7% dan terdapat 3 objek penelitian yang sikap belajarnya tidak sesuai dengan persentase 6,7%.

Berikut ini hasil perhitungan statistik deskriptif mengenai sikap belajar peserta didik pada mata pelajaran Bahasa Indonesia di MI Darul Istiqamah Kec. Pattalassang Kab. Gowa dengan bantuan *Statistical Package for the Social Sciences* (SPSS), maka di dapatkan hasil sebagai berikut:

Tabel 4.27

Deskripsi Sikap Belajar Peserta Didik pada Mata Pelajaran Bahasa Indonesia

Descriptive Statistics					
	N	Minimum	Maximum	Mean	Std. Deviation
Sikap Belajar	45	2.87	4.60	3.9037	.49001
Valid N (listwise)	45				

Sumber Data: Analisis Statistik *SPSS V 16*

Berdasarkan tabel 4.43 di atas, maka dapat diketahui bahwa nilai mean empiris sebesar 3,90. Jika mengacu pada tabel 4.10 angka 3,90 berada pada kireteria tinggi (diatas angka 3,67). Jadi disimpulkan bahwa sikap belajar peserta didik berada pada criteria tinggi. Sedangkan untuk melihat secara rinci berapa banyak subjek penelitian pada masing-masing criteria dapat dilihat pada tabel distribusi frekuensi berikut ini:

Tabel 4.28

sikap belajar

	Frequency	Percent	Valid Percent	Cumulative Percent
Valid Sedang	15	33.3	33.3	33.3
Tinggi	30	66.7	66.7	100.0
Total	45	100.0	100.0	

Sumber Data: Hasil Perhitungan Statistik Variabel Y

Berdasarkan tabel distribusi frekuensi di atas, diperoleh bahwa terdapat peserta didik yang sikap belajar pada mata pelajaran Bahasa Indonesia nya sedang dengan persentase 33,3%, dan peserta didik yang sikap belajar pada mata pelajaran Bahasa Indonesia nya tinggi, dengan persentase 66,7%. Dengan demikian dapat disimpulkan bahwa sikap belajar peserta didik pada mata pelajaran Bahasa Indonesia kelas IV dan V MI Darul Istiqamah Kec. Pattalassang Kab. Gowa tergolong dalam kategori tinggi.

Disamping pemberian angket terhadap objek penelitian dalam hal ini adalah peserta didik di MI Darul Istiqamah, maka kami juga melakukan observasi langsung terhadap guru MI Darul Istiqamah pada mata pelajaran Bahasa Indonesia agar data yang diperoleh lebih valid dan untuk mengecek kesesuaian informasi yang diterima dengan kenyataan yang ada di lapangan. Adapun hasil observasi kami adalah sebagai berikut :

Tabel 4.29

Data Pemberian Penguatan yang Diberikan

NO	NAMA GURU	KELAS	NILAI
1	Nur Wahidah, S.Pd.I.	IV	38
2	Rusli Umar, S.Pd.I.	V	40
JUMLAH			78

Sumber data: Hasil penelitian MI Darul Istiqamah melalui observasi

Untuk mengetahui pemberian penguatan yang diberikan guru, maka data di atas dideskripsikan per indikator sesuai dengan lembar observasi yang telah dibuat, dari hasil perhitungan statistik, maka diperoleh sebagai berikut:

Tabel 4.30

Penguatan Verbal

No.	Kategori	Nilai	Frekuensi	Persentase (%)
1	Sangat Sering	4	2	100%
	Sering	3	0	0%
	Jarang	2	0	0%
	Tidak Pernah	1	0	0%
	Jumlah		2	100%

Sumber Data: Analisis skala penilaian item 1

Data pada tabel menunjukkan bahwa terdapat 2 objek penelitian yang kategori kemunculan penguatannya sangat sering dengan persentase 100%.

Tabel 4.31

Mimik dan Gerak Badan (ekspresi tersenyum seorang guru)

No.	Kategori	Nilai	Frekuensi	Persentase (%)
2	Sangat Sering	4	0	0%
	Sering	3	2	100%
	Jarang	2	0	0%
	Tidak Pernah	1	0	0%
	Jumlah		2	100%

Sumber Data: Analisis skala penilaian item 2

Data pada tabel menunjukkan bahwa terdapat 2 objek penelitian yang kategori kemunculan penguatannya sering dengan persentase 100%.

Tabel 4.32

Mendekati Peserta Didik

No.	Kategori	Nilai	Frekuensi	Persentase (%)
3	Sangat Sering	4	0	0%
	Sering	3	1	50%
	Jarang	2	1	50%
	Tidak Pernah	1	0	0%
	Jumlah		2	100%

Sumber Data: Analisis skala penilaian item 3

Data pada tabel menunjukkan bahwa terdapat 1 objek penelitian yang kategori kemunculan penguatannya sering dengan persentase 50% dan terdapat 1 objek penelitian yang kategori kemunculan penguatannya jarang dengan persentase 50%.

Tabel 4.33

Memberikan Sentuhan atau Kontak Fisik (sentuhan dibahu atau dikepala peserta didik)

No.	Kategori	Nilai	Frekuensi	Persentase (%)
4	Sangat Sering	4	0	0%
	Sering	3	0	0%
	Jarang	2	2	100%
	Tidak Pernah	1	0	0%
Jumlah			2	100%

Sumber Data: Analisis skala penilaian item 4

Data pada tabel menunjukkan bahwa terdapat 2 objek penelitian yang kategori kemunculan penguatannya jarang dengan persentase 100%.

Tabel 4.34

Kegiatan Menyenangkan (pemberian game)

No.	Kategori	Nilai	Frekuensi	Persentase (%)
5	Sangat Sering	4	0	0%
	Sering	3	1	50%
	Jarang	2	1	50%
	Tidak Pernah	1	0	0%
Jumlah			2	100%

Sumber Data: Analisis skala penilaian item 5

Data pada tabel menunjukkan bahwa terdapat 1 objek penelitian yang kategori kemunculan penguatannya sering dengan persentase 50% dan terdapat 1 objek penelitian yang frekuensi kategori penguatannya jarang dengan persentase 50%.

Tabel 4.35

Simbol atau Benda (angka 100)

No.	Kategori	Nilai	Frekuensi	Persentase (%)
5	Sangat Sering	4	0	0%
	Sering	3	1	50%
	Jarang	2	1	50%

	Tidak Pernah	1	0	0%
	Jumlah		2	100%

Sumber Data: Analisis skala penilaian item 6

Data pada tabel menunjukkan bahwa terdapat 1 objek penelitian yang kategori kemunculan penguatannya sering dengan persentase 50% dan terdapat 1 objek penelitian yang kategori kemunculan penguatannya jarang dengan persentase 50%.

Tabel 4.36

Ditujukan pada Kelompok Tertentu

No.	Kategori	Nilai	Frekuensi	Persentase (%)
6	Sangat Sering	4	2	100%
	Sering	3	0	0%
	Jarang	2	0	0%
	Tidak Pernah	1	0	0%
	Jumlah		2	100%

Sumber Data: Analisis skala penilaian item 7

Data pada tabel menunjukkan bahwa terdapat 2 objek penelitian yang kategori kemunculan penguatannya sangat sering dengan persentase 100%.

Tabel 4.37

Diberikan pada Perseorangan

No.	Kategori	Nilai	Frekuensi	Persentase (%)
7	Sangat Sering	4	2	100%
	Sering	3	0	0%
	Jarang	2	0	0%
	Tidak Pernah	1	0	0%
	Jumlah		2	100%

Sumber Data: Analisis skala penilaian item 8

Data pada tabel menunjukkan bahwa terdapat 2 objek penelitian yang kategori kemunculan penguatannya sangat sering dengan persentase 100%

Tabel 4.38

Diberikan Segera

No.	Kategori	Nilai	Frekuensi	Persentase (%)
8	Sangat Sering	4	1	50%
	Sering	3	1	50%

	Jarang	2	0	0%
	Tidak Pernah	1	0	0%
	Jumlah	2	2	100%

Sumber Data: Analisis skala penilaian item 9

Data pada tabel menunjukkan bahwa terdapat 1 objek penelitian yang kategori kemunculan penguatannya sangat sering dengan persentase 50% dan terdapat 1 objek penelitian yang kategori kemunculan penguatannya sering dengan persentase 50%.

Tabel 4.39

Bervariasi dalam Penggunaannya

No.	Kategori	Nilai	Frekuensi	Persentase (%)
9	Sangat Sering	4	0	0%
	Sering	3	1	50%
	Jarang	2	1	50%
	Tidak Pernah	1	0	0%
	Jumlah	2	2	100%

Sumber Data: Analisis skala penilaian item 10

Data pada tabel menunjukkan bahwa terdapat 1 objek penelitian yang kategori kemunculan penguatannya sering dengan persentase 50% dan terdapat 1 objek penelitian yang kategori kemunculan penguatannya jarang dengan persentase 50%.

Tabel 4.40

Kehangatan

No.	Kategori	Nilai	Frekuensi	Persentase (%)
10	Sangat Sering	4	0	0%
	Sering	3	0	0%
	Jarang	2	2	100%
	Tidak Pernah	1	0	0%
	Jumlah	2	2	100%

Sumber Data: Analisis skala penilaian item 11

Data pada tabel menunjukkan bahwa terdapat 2 objek penelitian yang kategori kemunculan penguatannya jarang dengan persentase 100%.

Tabel 4.41**Keantusiasan dan Kehangatan**

No.	Kategori	Nilai	Frekuensi	Persentase (%)
11	Sangat Sering	4	0	0%
	Sering	3	1	50%
	Jarang	2	1	50%
	Tidak Pernah	1	0	0%
	Jumlah		2	100%

Sumber Data: Analisis skala penilaian item 12

Data pada tabel menunjukkan bahwa terdapat 1 objek penelitian yang kategori kemunculan penguatannya sering dengan persentase 50% dan terdapat 1 objek penelitian yang kategori kemunculan penguatannya jarang dengan persentase 50%.

Tabel 4.42**Menghindari Respon Negatif**

No.	Kategori	Nilai	Frekuensi	Persentase (%)
12	Sangat Sering	4	2	100%
	Sering	3	0	0%
	Jarang	2	0	0%
	Tidak Pernah	1	0	0%
	Jumlah		2	100%

Sumber Data: Analisis skala penilaian item 13

Data pada tabel menunjukkan bahwa terdapat 2 objek penelitian yang kategori kemunculan penguatannya sangat sering dengan persentase 100%.

4. Pengaruh Pemberian Penguatan Positif terhadap Sikap Belajar Peserta Didik pada Mata Pelajaran Bahasa Indonesia

Pada bagian ini akan dibahas tentang rumusan masalah yang ketiga dengan menggunakan statistik regresi sederhana, pada bagian ini akan diketahui ada tidaknya pemberian penguatan positif terhadap sikap belajar peserta didik pada mata pelajaran Bahasa Indonesia. Karena penelitian ini menggunakan uji regresi sederhana maka syarat awal untuk melakukan uji regresi adalah kedua variabel harus terdistribusi

normal atau dengan kata lain harus dilakukan uji normalitas. Uji Normalitas yang digunakan adalah menggunakan rumus Kolmogorov-Smirnov Test dan hasil yang didapat dari pengolahan SPSS adalah sebagai berikut :

Tabel 4.43

Uji Normalitas Data

One-Sample Kolmogorov-Smirnov Test

		Penguatan Positif	Sikap Belajar
N		45	45
Normal Parameters ^a	Mean	11.53	58.56
	Std. Deviation	1.325	7.350
Most Extreme Differences	Absolute	.171	.143
	Positive	.143	.081
	Negative	-.171	-.143
Kolmogorov-Smirnov Z		1.147	.959
Asymp. Sig. (2-tailed)		.144	.316
a. Test distribution is Normal.			

Sumber Data: Analisis Statistik *SPSS V 16*

Untuk mengetahui apakah data terdistribusi normal atau tidak adalah memperhatikan angka pada Asymp,sig (2-tailed). Hasil olah data diatas dikatakan berdistribusi normal karena nilai seluruhnya signifikansi (nilai sig lebih besar dari 0,05 yaitu variabel penguatan positif nilainya $0,144 > 0,05$ dan variabel Sikap belajar nilainya $0,316 > 0,05$).

Berdasarkan perhitungan di atas, didapat bahwa data dari kedua variabel berdistribusi normal, artinya bahwa syarat untuk melakukan uji regresi sederhana terpenuhi. Maka langkah berikutnya diadakanlah uji regresi sederhana untuk

mengetahui adanya pengaruh pemberian penguatan positif terhadap sikap belajar peserta didik pada mata pelajaran Bahasa Indonesia.

Selanjutnya akan dihitung korelasi antara pemberian penguatan positif terhadap sikap belajar peserta didik pada mata pelajaran bahasa indonesia dengan bantuan SPSS maka didapat perhitungan sebagai berikut :

Tabel 4. 44
Correlations

		Sikap Belajar	Penguatan Positif
Pearson Correlation	Sikap Belajar	1.000	.440
	Penguatan Positif	.440	1.000
Sig. (1-tailed)	Sikap Belajar	.	.001
	Penguatan Positif	.001	.
N	Sikap Belajar	45	45
	Penguatan Positif	45	45

Sumber Data: Analisis Statistik *SPSS V 16*

Tabel 4.46 menjelaskan perhitungan besar korelasi antara variabel pemberian penguatan positif terhadap sikap belajar peserta didik pada mata pelajaran Bahasa Indonesia sebesar 0,440 dengan signifikansi lebih kecil dari 0,01, yaitu $0,001 < 0,01$. Jadi dengan demikian dinyatakan ada hubungan yang positif dan signifikan antara pemberian penguatan positif terhadap sikap belajar peserta didik pada mata pelajaran bahasa indonesia, dengan kata lain, semakin sering guru memberikan penguatan maka sikap belajar peserta didik akan semakin baik, karena terbukti adanya korelasi maka akan dapat diketahui semakin besar pengaruhnya.

Tabel 4.45
Variables Entered/Removed^b

Model	Variables Entered	Variables Removed	Method
1	Penguatan Positif ^a	.	Enter

a. All requested variables entered.

b. Dependent Variable: Sikap Belajar

Sumber Data: Analisis Statistik *SPSS V 16*

Tabel 4.47 menjelaskan variabel yang digunakan, yang mana variabel menjadi pembicaraan adalah sikap belajar peserta didik pada mata pelajaran bahasa indonesia yang dilambangkan dengan Y, artinya yang menjadi semesta pembicaraan adalah sikap belajar peserta didik pada mata pelajaran bahasa indonesia.

Setelah mengetahui semesta pembicaraan maka langkah selanjutnya adalah mencari besar pengaruh pemberian penguatan positif terhadap sikap belajar peserta didik pada mata pelajaran bahasa indonesia dengan bantuan SPSS, yaitu sebagai berikut :

Tabel 4.46

Model Summary

Model Summary

Model	R	R Square	Adjusted R Square	Std. Error of the Estimate
1	.440 ^a	.194	.175	6.675

a. Predictors: (Constant), Penguatan Positif

Sumber Data: Analisis Statistik *SPSS V 16*

Tabel 4.48 menampilkan besarnya nilai R (koefisien korelasi), *R square* (koefisien determinasi). *R square* juga biasa disebut R^2 memiliki pengertian bahwa kontribusi atau sumbangan pengaruh pemberian penguatan positif terhadap sikap belajar peserta didik pada mata pelajaran bahasa indonesia sebesar 0,194 atau 19,4 % sedangkan sisanya (80,6 %) dipengaruhi oleh variabel lain yang tidak diteliti.

Tabel 4.47
ANOVA^b

Model		Sum of Squares	df	Mean Square	F	Sig.
1	Regression	461.077	1	461.077	10.348	.002 ^a
	Residual	1916.035	43	44.559		
	Total	2377.111	44			

- a. Prediksi: (Constant), Penguatan Positif
b. Dependent Variabel: Sikap Belajar

Dari tabel ANOVA di atas diketahui bahwa probabilitasnya adalah 0.002. Karena nilai probabilitas 0.002 jauh lebih kecil dari pada 0.01 atau 1%, maka dapat disimpulkan bahwa model regresi bisa dipakai untuk memprediksi pengaruh penguatan positif terhadap sikap belajar. Atau bisa dikatakan bahwa penguatan positif berpengaruh sangat nyata (signifikan) terhadap sikap belajar siswa.

Selanjutnya kita menghitung signifikansi pemberian penguatan positif terhadap sikap belajar peserta didik pada mata pelajaran bahasa indonesia dengan menggunakan bantuan SPSS, maka didapat data sebagai berikut:

Tabel 4.48
Koefisien
Coefficients^a

Model	Unstandardized Coefficients		Standardized Coefficients	t	Sig.
	B	Std. Error	Beta		
1 (Constant)	30.370	8.819		3.444	.001
Penguatan Positif	2.444	.760	.440	3.217	.002

a. Dependent Variable: Sikap Belajar

Berdasarkan Tabel 4.50 akan diketahui apakah ada pengaruh pemberian penguatan positif terhadap sikap belajar peserta didik pada mata pelajaran bahasa indonesia atau tidak. Hasil tabel tersebut membuktikan signifikan karena $\text{sig} < 0,01$ ($0,002 < 0,01$). Jadi ada pengaruh pemberian penguatan positif terhadap sikap belajar peserta didik pada mata pelajaran bahasa indonesia dengan demikian H1 diterima dan H0 ditolak.

B. Pembahasan

1. Pemberian Penguatan Positif Guru Kelas IV dan V MI Darul Istiqamah Kec. Pattalassang Kab. Gowa

Setelah dilakukan analisis data, dapat diketahui bahwa pemberian penguatan guru kelas IV dan V MI Darul Istiqamah Kec. Pattalassang Kab. Gowa, berada pada kategori tinggi dengan skor mean empiris sebesar 3,8444 dan berdasarkan tabel distribusi frekuensi pada tabel 4.12 diperoleh data tentang tanggapan subjek penelitian mengenai pemberian penguatan positif yang berada pada kategori tinggi sebesar 53,3 % atau sebanyak 24 dari 45 subjek penelitian. Sedangkan sisanya 46,7 % atau

sebanyak 21 dari 45 subjek penelitian pada kategori sedang. Dengan demikian dapat disimpulkan bahwa pemberian penguatan guru tergolong dalam kategori tinggi. Hal tersebut sejalan dengan observasi yang dilakukan terhadap 2 orang guru. Observasi yang dilakukan terdiri dari :

- a. Penguatan verbal dengan frekuensi sangat sering
- b. Mimic dan gerak badan dengan frekuensi sering
- c. Mendekati peserta didik dengan frekuensi 50% sering 50% jarang
- d. Memberikan sentuhan atau kontak fisik dengan frekuensi jarang
- e. Memberi kegiatan yang menyenangkan dengan frekuensi 50% sering 50% jarang
- f. Symbol atau benda dengan frekuensi 50% sering 50% jarang
- g. Ditujukan pada kelompok tertentu dengan frekuensi sangat sering
- h. Diberikan pada perseorangan dengan frekuensi sangat sering
- i. Diberikan segera dengan frekuensi 50% sangat sering 50% sering
- j. Bervariasi dalam penggunaannya dengan frekuensi 50% sering 50% jarang
- k. Kehangatan dengan frekuensi jarang
- l. Keantusiasaan dan kehangatan dengan frekuensi 50% sering 50% jarang
- m. Menghindari respon negative dengan frekuensi sangat sering

Dengan melihat hasil observasi diatas kegiatan pemberian penguatan positif yang dilakukan oleh ke 2 orang guru yang diambil sebagai subjek penelitian yang berada pada kategori sering. Hal tersebut sejalan dengan hasil angket yang disebar kepada siswa sebagai subjek penelitian yang setelah melalui pengolahan dan menyatakan bahwa pemberian penguatan positif dalam kategori tinggi. Hal tersebut juga disebabkan oleh latar belakang pendidikan guru yang berasal dari sarjana pendidikan yang telah mempelajari cara-cara mendidik yang baik, disamping itu

didukung oleh diklat-diklat yang telah merka ikuti serta pengalaman mengajar mereka. Ikatan antara murid dan guru juga terbangun karena sekolah tersebut adalah berada pada lingkungan pesantren

2. Sikap Belajar Peserta Didik Kelas IV dan V MI Darul Istiqamah Kec. Pattalassang Kab. Gowa

Setelah dilakukan analisis data, dapat diketahui bahwa sikap belajar peserta didik Kelas IV dan V MI Darul Istiqamah Kec. Pattalassang Kab. Gowa berada pada kategori tinggi dengan mean empiris sebesar 3,9037. Berdasarkan tabel 4.44 distribusi frekuensi di atas, diperoleh bahwa sikap belajar peserta didik pada mata pelajaran Bahasa Indonesia tidak ada yang rendah, dan sikap belajar peserta didik pada mata pelajaran Bahasa Indonesia yang berkategori sedang, dengan persentase 33,3%, dan sikap belajar peserta didik pada mata pelajaran Bahasa Indonesianya dengan kategori tinggi, dengan persentase 66,7%. Dengan demikian dapat disimpulkan bahwa sikap belajar peserta didik pada mata pelajaran Bahasa Indonesia kelas IV dan V MI Darul Istiqamah Kec. Pattalassang Kab. Gowa tergolong dalam kategori tinggi.

Sikap belajar menurut Azwar dalam Alex Sobur indicator sikap belajar adalah menerima, merespon, menghargai dan bertanggung jawab. Tingkat sikap belajar di MI Darul Istiqamah dikategorikan tinggi didukung oleh lingkungan sekolah yang menerapkan proses mengajar seperti pesantren. Di Pesantren anak-anak diajarkan untuk mandiri dan bertanggung jawab. Jadi peserta didik bukan hanya belajar mengenai mata pelajaran tetapi juga lebih banyak belajar tentang sikap dan tingkah laku. Sehingga peserta didik mempunyai sikap belajar yang lebih baik. Disamping itu sebagian peserta didik di MI Darul Istiqamah adalah anak yatim piatu yang diasuh

oleh yayasan Darul Istiqamah yang telah dirawat mulai dari bayi. Jadi dari kecil mereka sudah belajar mengenai sikap mandiri, saling berbagi dan bertanggung jawab.

Sikap Belajar yang baik dari peserta didik dapat dilihat dari ketika diberikan tugas maka peserta didik langsung mengerjakannya, ketika peserta didik diskusi peserta didik mendengarkan serta berpendapat dan tidak menyalahkan pendapat peserta didik lain, ketika guru bertanya maka peserta didik berlomba mengangkat tangan untuk menjawab. Sikap belajar tersebut ditemui di MI Darul Istiqamah ketika kami melakukan observasi langsung di sekolah tersebut. Jadi hal tersebut sejalan dengan hasil angket yang telah diolah dan menyatakan Sikap belajar peserta didik berada pada kategori tinggi.

3. Pengaruh Pemberian Penguatan Positif terhadap Sikap Belajar Peserta Didik pada Mata Pelajaran Bahasa Indonesia di MI Darul Istiqamah Kec. Pattalassang Kab. Gowa

Dari hasil penelitian mengenai pengaruh pemberian penguatan positif terhadap sikap belajar peserta didik pada mata pelajaran Bahasa Indonesia di MI Darul Istiqamah Kec. Pattalassang Kab. Gowa maka diketahui bahwa terdapat hubungan yang signifikan antara keduanya. Ini dapat dilihat pada tabel Correlations dimana hubungan antara pemberian penguatan positif dengan sikap belajar peserta didik sebesar 0,440 dengan tingkat signifikansi 0,001. Jadi ada hubungan yang positif antara pemberian penguatan positif dengan sikap belajar peserta didik. Sedangkan berdasarkan tabel Model Summary diperoleh data besarnya pengaruh pemberian penguatan positif dengan sikap belajar peserta didik sebesar 0,194 atau 19,4 % sedangkan sisanya (80,6%) sikap belajar peserta didik dipengaruhi oleh faktor lain selain pemberian penguatan positif.

Hasil penelitian ini sejalan dengan hasil-hasil penelitian sebelumnya yang masing-masing dilakukan oleh Nasri Ningsih,³ Oktavika Trihesty,⁴ dan Pratiwi Wahyu Nugraheni,⁵ dengan kesimpulan bahwa terdapat pengaruh pemberian penguatan (*reinforcement*) terhadap kedisiplinan belajar siswa, hasil belajar IPA siswa dan prestasi belajar siswa. Penelitian-penelitian sebelumnya masing-masing meneliti pengaruh pemberian penguatan terhadap kedisiplinan belajar, hasil belajar, prestasi belajar, yang sangat erat kaitannya dengan penelitian ini, meskipun variable Y terdapat perbedaan dengan lainnya, namun perbedaan tersebut masih terdapat benang merah.

Hasil penelitian ini menguatkan teori yang tergambar jelas pada bab sebelumnya bahwa apabila guru secara intensif memberikan penguatan positif baik *verbal* dan *non verbal* maka akan mempengaruhi psikologis anak dalam bertingkah laku dan bersikap dalam proses pembelajaran, pengaruh ini dapat dilihat dari aspek tanggung jawab peserta didik terhadap tugas yang diberikan oleh guru, menerima dan memperhatikan stimulus yang diberikan guru, merespon pertanyaan guru dengan tanggap dan cepat, serta menghargai pendapat peserta didik lain.

Pemberian penguatan positif pada peserta didik memang sangat penting karena bertujuan meningkatkan motivasi peserta didik dalam belajar dan

³Nasriningsih, Pengaruh Pemberian Penguatan (*reinforcement*) terhadap Kedisiplinan Belajar Siswa di Sekolah Dasar InsPRES 12/29 Cammilo Bone”, *Skripsi* (Makassar: Fak. Tarbiyah dan Keguruan UIN Alauddin Makassar, 2011), h. 70.

⁴Oktavika Trihesty,” Pengaruh Pemberian Penguatan (Reinforcement) terhadap Hasil Belajar IPA pada Siswa Kelas V SD Dzerzh Binaan 5 kecamatan Petarukang Kab. Pemalang tahun 2014/2015”, *Skripsi*, h. 84.

⁵Pratiwi Wahyu Nugraheni,” Pengaruh Pemberian Penguatan (*reinforcemen*) dan Fasilitas Belajar terhadap Prestasi Belajar Pada Mata Pelajaran Ekonomi Siswa Kelas X SMAN 1 Kalego Boyolali Tahun 2010/2011”, *Skripsi* (Surakarta: Fak. Keguruan dan Ilmu Pendidikan Universitas Sebelas Maret, 2011), h. 64.

mengontrol tingkah laku peserta didik didalam maupun diluar proses pembelajaran. Pemberian penguatan positif diharapkan mampu membuat sikap belajar para peserta didik dapat menjadi lebih baik sehingga diharapkan mampu menghasilkan generasi penerus bangsa yang lebih baik.

BAB V

PENUTUP

A. Kesimpulan

Berdasarkan data hasil penelitian yang telah dianalisis, maka peneliti dapat menarik kesimpulan sebagai berikut:

1. Pemberian penguatan guru kelas IV dan V MI Darul Istiqamah Kec. Pattalassang Kab. Gowa, berada pada kategori tinggi, hal ini disebabkan guru Kelas IV dan V sering memberikan penguatan yang sifatnya mendekati peserta didik atau *non verbal*.
2. Sikap belajar peserta didik Kelas IV dan V MI Darul Istiqamah Kec. Pattalassang Kab. Gowa berada pada kategori tinggi hal ini disebabkan antusiasme peserta didik dalam belajar tinggi, percaya diri serta rasa ingin tahu yang tinggi.
3. Berdasarkan hasil analisis regresi sederhana dengan bantuan *SPSS V 20* diketahui bahwa pemberian penguatan positif berpengaruh terhadap sikap belajar peserta didik pada mata pelajaran bahasa Indonesia dengan persentas 66,7%.

B. Saran

Sehubungan dengan hasil yang telah dikemukakan dalam penelitian ini maka saran yang diajukan oleh penulis adalah sebagai berikut:

1. Bagi guru hendaknya mampu meningkatkan intensifitas pemberian penguatan positif.
2. Bagi peserta didik di MI Darul Istiqamah Kec. Pattalassang Kab. Gowa memperbaiki sikap lebih baik dengan belajar.

3. Bagi calon peneliti selanjutnya kiranya dapat mencari faktor-faktor lain yang dapat mempengaruhi sikap belajar peserta didik selain yang diteliti dalam penelitian ini.

DAFTAR PUSTAKA

- Adi, Sutarjo. *Pembelajaran Nilai Konstruktivismedan VCT*. Cet. II; Jakarta; Rajawali Press, 2013.
- Alma, Buchari. *Guru Profesional Menguasai Metode dan Terampil Mengajar*. Cet. VI; Bandung: Alfabeta, 2014.
- Anwar, Muhammad. *Mengajar dengan Teknik Hipnosis*.Cet. I; Makassar: Gunadarma Ilmu, 2014.
- Arifin, Tajul. *Manajemen Penelitian*. Cet. IV; Jakarta; Rajawali Press, 2012.
- Arikunto, Suharsimi. *Prosedur Penelitian Suatu Pendekatan Praktik*. Cet. IX; Jakarta: PT Rineka Cipta,1993.
- Azril, Zainal. *Microteaching Disertai Pedoman Pengalaman Lapangan*. Cet. IV ; Jakarta dengan: Rajawali Pers, 2012.
- Departemen Agama RI,*Al-Qur'an dan Terjemahnya*. Jakarta: PT Sygma Examedia Arkanleema, 2009.
- Depdiknas, “*Undang-Undang no.20 Tahun 2003 tentang Sistem Pendidikan Nasional*”.
- Damopolii. Muljono, *Pedoman Penulisan Karya Tulis Ilmiah*. Cet I; Makassar: Alaudin Press Makassar, 2013.
- Hasbullah, *Dasar Dasar Ilmu Pendidikan* .Cet. X; Jakarta: Rajawali Pers, 2012.
- Musfira (26 tahun), Guru Kelas V MI Darul Istiqamah Kec. Pattalassang Kab. Gowa, *wawancara*, Gowa 18 Desember 2015.
- Nasriningsih, Pengaruh Pemberian Penguatan (*reinforcement*) terhadap Kedisiplinan Belajar Siswa di Sekolah Dasar Inspres 12/29 Cammilo Bone”, *Skripsi*. Makassar: Fak. Tarbiyah dan Keguruan UIN Alauddin Makassar,2011.
- Nugraheni, Pratiwi Wahyu. ” Pengaruh Pemberian Penguatan (*reinforcemen*) dan Fasilitas Belajar terhadap Prestasi Belajar Pada Mata Pelajaran Ekonomi Siswa Kelas X SMAN 1 Kalego Boyolali Tahun 2010/2011”, *Skripsi*. Surakarta: Fak. Keguruan dan Ilmu Pendidikan Universitas Sebelas Maret, 2011..
- Rahman, Ulfiani. *Nuansa Baru Psikologi Belajar*. Cet. I; Makassar: Alauddin Press,2013.
- Riduwan, *Dasar- Dasar Statistika*. Cet.VII; Bandung: Alfabeta, 2009.
- Riduwan, *Belajar Mudah Penelitian untuk Guru-Karyawan dan Peneliti Pemula*. Cet. V; Bandung: Alfabeta, 2012.
- Saefuddin, Udin. *Pengembangan Profesi Guru*. Cet. IV; Bandung: Alfabeta, 2011.
- Saud, Udin Syaefudin. *Pengembangan Profesi Guru*. Cet. IV; Bandung:Alfabeta, 2011.
- Sobur, Alex. *Psikologi Umum*. Cet. I; Bandung: CV Pustaka Setia, 2003.
- Sufren, *Belajar Otodidak SPSS Pasti Bisa*. Cet. I; Jakarta: PT Gramedia, 2014.

- Sugiyono, *Statistika untuk Penelitian*. Cet. XXIV; Bandung: Alfabeta, 2014.
- Sugiyono, *Metode Penelitian Pendidikan Pendekatan Kuantitatif, Kualitatif, dan R&D*, Bandung: Alfabeta, 2015
- Syah, Muhibbin. *Psikologi Pendidikan dengan Pendekatan Baru*. Cet. I; Bandung: PT Remaja Rosdakarya, 2013.
- Trihesty, Oktavika.” Pengaruh Pemberian Penguatan (Reinforcement) terhadap Hasil Belajar IPA pada Siswa Kelas V SD Dzerzh Binaan 5 kecamatan Petarukang Kab. Pematang tahun 2014/2015”, *Skripsi*, h. 84.
- Yahdi, Muh. *Pembelajaran Micro Teaching*. Cet. I; Makassar: Alauddin University Press, 2013.