

**UJI KARAKTERISTIK FISIS DAN KUAT TEKAN PAPAN
KOMPOSIT LIMBAH SERBUK GERGAJI KAYU JATI PUTIH
DAN SERAT PELEPAH PISANG**



Skripsi

*Diajukan Untuk Memenuhi Salah Satu Syarat Meraih Gelar Sarjana Sains
Jurusan Fisika pada Fakultas Sains dan Teknologi Universitas Islam Negeri
(UIN) Alauddin Makassar*

Oleh:

MUH. AGUS BUDIAWAN

NIM : 60400112045

JURUSAN FISIKA

FAKULTAS SAINS DAN TEKNOLOGI

**UNIVERSITAS ISLAM NEGERI ALAUDDIN MAKASSAR
2016**

PERNYATAAN KEASLIAN SKRIPSI

Dengan penuh kesadaran, penulis yang bertanda tangan di bawah ini menyatakan bahwa skripsi ini benar adalah hasil karya penyusun sendiri. Jika kemudian hari terbukti bahwa ia merupakan duplikat, tiruan, plagiant, atau dibuatkan oleh orang lain, sebagian dan seluruhnya, maka skripsi dan gelar yang diperoleh karenanya batal karena hukum.

Makassar, 10 September 2016

Penyusun

MUH. AGUS BUDIAWAN

NIM: 60400112045

KATA PENGANTAR



Segala puji hanya milik Allah SWT atas segala limpahan rahmat, karunia dan kekuatan dari-Nya sehingga Skripsi dengan judul *“Uji Karakteristik Fisis Dan Kuat Tekan Papan Komposit Limbah Serbuk Gergaji Kayu Jati Putih Dan Serat Pelepah Pisang”* dapat diwujudkan. Sholawat dan salam kepada rasulullah SAW sebagai satu-satunya uswah dan qudwah dalam menjalankan aktivitas dan keseharian diatas permukaan bumi ini. Penulis menyadari bahwa skripsi ini masih jauh dari kesempurnaan baik dari segi bahasa, maupun sistematika penulisan yang termuat di dalamnya. Oleh karena itu, kritikan dan saran yang bersifat membangun senantiasa penulis harapkan guna penyempurnaannya kelak.

Salah satu dari sekian banyak pertolongannya adalah telah digerakkan hati segelintir hamba-nya untuk membantu dan membimbing penulis dalam mewujudkan skripsi ini. Oleh karena itu, penulis menyampaikan penghargaan dan terima kasih yang setulus-tulusnya kepada mereka yang telah memberikan idenya sampai Skripsi ini dapat diwujudkan.

Penulis menyampaikan terima kasih yang terkhusus, teristimewa dan setulus-tulusnya dari lubuk hati yang paling dalam kepada ayahanda dan ibunda tercinta (Bapak **Yunjung** dan Ibu **Hj. Nakirah**) yang telah mencurahkan kasih dan

sayangnya, memberikan banyak bantuan yang tidak dapat terhitung pada saat penulis melakukan penelitian, serta doa yang tiada henti-hentinya demi kebaikan, keberhasilan dan kebahagiaan penulis.

Selain kepada orang tua dan keluarga besar, penulis juga menyampaikan banyak terima kasih kepada Ibu **Rahmaniah S.Si., M.Si.**, selaku pembimbing I yang telah meluangkan waktu, tenaga dan pikiran serta penuh kesabaran untuk membimbing, mengarahkan, memotivasi penulis disaat penulis mengalami kesulitan agar bisa menyelesaikan Skripsi ini dengan cepat dan tepat. Serta kepada Bapak **Iswadi, S.Pd., M.Si.**, selaku pembimbing II yang penuh kesabaran dalam membimbing serta memberikan masukan-masukan dan arahan kepada penulis untuk menghasilkan karya yang baik.

Penulis menyadari bahwa Skripsi ini dapat terselesai berkat bantuan dari berbagai pihak dengan penuh keikhlasan dan ketulusan hati. Untuk itu pada kesempatan ini pula, penulis menyampaikan ucapan terima kasih kepada:

1. Bapak Rektor UIN Alauddin Makassar **Prof. Dr. Musafir Pababbari, M.Si.**, yang telah memberikan kebijakan-kebijakan demi membangun UIN Alauddin Makassar agar lebih berkualitas sehingga dapat bersaing dengan perguruan tinggi lainnya.
2. Bapak **Prof. Dr. H. Arifuddin Ahmad, M.Ag.**, sebagai Dekan Fakultas Sains Dan Teknologi UIN Alauddin Makassar beserta Pembantu Dekan I, Pembantu Dekan II, dan Pembantu Dekan III, dan beserta seluruh staf administrasi yang telah memberikan berbagai fasilitas kepada kami selama masa pendidikan.

3. Ibu **Sahara, S.Si., M.Sc, Ph. D**, selaku ketua jurusan Fisika Fakultas Sains dan Teknologi UIN Alauddin Makassar yang banyak memberikan masukan dan dorongan kepada penulis sehingga penulis dapat menyelesaikan Skripsi ini.
4. Bapak **Ihsan, S.Pd., M.Si.**, selaku penguji I, Ibu **Kurniati Abidin, S.Si., M.Si.**, selaku penguji II, Ibu **Dr. Sohrah, M.Ag.**, selaku penguji III yang telah memberikan masukan dan dorongan kepada penulis sehingga penulis dapat menyelesaikan Skripsi ini.
5. Bapak dan Ibu Dosen Jurusan Fisika Fakultas Sains dan Teknologi yang telah memberikan ilmu kepada penulis, sehingga bisa menyelesaikan skripsi ini.
6. Paman **H. Harisman, A.Md.**, dan **Andi. Arifuddin** yang senantiasa membantu penulis dalam mencari kelengkapan alat dan bahan yang dibutuhkan pada saat penelitian.
7. Bapak **Jufriadi, ST., MT.**, dan Ibu **Mahlina Ekawati, ST., MT.**, selaku ketua jurusan teknik manufaktur industri agro yang membantu penulis pada saat melakukan pengujian kuat tekan di laboratorium ATI Makassar.
8. **Hadiningsih, SE., Abdul Mun'im, ST., Ahmad Yani, S.Si., Nurhaisah, S.Si., Muhtar, ST, Linda Idris S.Pd., Indra, SE.**, yang senantiasa membantu penulis apabila ada kesulitan.

9. Teman-teman angkatan 2012, mewakili saudara (i) **Andi Wahyuni Ardi, Munazzirah, Nur Hayati, Nur Fadillah Sopyan, Khusnul, A. Harlia, Arni Alimuddin, Irawati, Iskha, Nur sakinah, Nur zakina, Fathurisma, Bharti Fahmi, Ahmad Subehan, Irwan Afandi, Mu'arif, Bahtiar, Baharuddin, Tamrin, Asmal, Sem arianto, Nur Halim**, yang telah memberikan motivasi serta adik-adik 2013,2014 dan 2015 yang telah memberikan semangat dan doa sehingga Skripsi ini bisa diselesaikan.
10. Adik-adik tersayang dari TKA-TPA Uswatuh Hasanah Unit 170, yang senantiasa mendoakan penulis agar Skripsi ini dapat terselesai.

Terlalu banyak orang yang berjasa kepada penulis selama menempuh pendidikan di UIN Alauddin Makassar Sehingga tidak sempat dan tidak muat bila dicantumkan semua dalam ruang kecil ini. Penulis mohon maaf kepada mereka yang tidak tercantum namanya dan kepada mereka tanpa terkecuali, penulis mengucapkan banyak terima kasih dan penghargaan yang setinggi-tingginya semoga menjadikan ibadah dan amal jaryah. Amin.

Makassar, 18 Agustus 2015

Penulis,

MUH. AGUS BUDIAWAN

DAFTAR ISI

KATA PENGANTAR.....	i
DAFTAR ISI	v
DAFTAR GAMBAR	vii
DAFTAR TABEL	viii
ABSTRAK	ix
ABSTRACK	x
BAB I PENDAHULUAN	
I.1 Latar Belakang	1
I.2 Rumusan Masalah.....	6
I.3 Tujuan Penelitian	6
I.4 Batasan Masalah	6
I.5 Manfaat Penelitian	7
BAB II TINJAUAN PUSTAKA	
2.1 Komposit.....	8
2.2 Bahan Komposit.....	10
2.2.1 Bahan Komposit Partiel	10
2.2.2 Bahan Komposit Serat	11
2.3 Jenis-jenis Papan	11
2.3.1 Papan Komposit	11
2.3.2 Papan Lamina	13
2.3.3 Papan Partikel	14
2.3.4 Papan Serat	15
2.4 Limbah Serbuk Kayu	21
2.5 Uji Fisis Sampel	24
2.5.1 Kadar air	24

2.5.2 Kerapatan	26
2.5.3 Daya Serap Air	27
2.6 Uji Sifat Mekanik Sampel	28
BAB III METODE PENELITIAN	
3.1 Waktu dan Tempat Penelitian	47
3.2 Alat dan Bahan	47
3.3 Prosedur Pembuatan Sampel	48
3.4 Prosedur Pengujian Sampel	49
3.5 Jadwal Pelaksanaan Penelitian	52
3.6 Diagram Alir	53
BAB IV HASIL DAN PEMBAHASAN	
4.1 Pengujian Sifat Fisis	55
4.2 Pengujian Sifat Mekanik	61
BAB V PENUTUP	
5.1 Kesimpulan	63
5.2 Saran	64
DAFTAR PUSTAKA	65
LAMPIRAN-LAMPIRAN	67
LAMPIRAN 1. Hasil Pengukuran Dan Analisis Data	68
LAMPIRAN 2. Dokumentasi Penelitian	82
LAMPIRAN 3. Dokumen dan persuratan penelitian	95

DAFTAR GAMBAR

Gambar 2.1 Papan Komposit	8
Gambar 2.2 Limbah Serbuk Kayu	22
Gambar 2.3 Komposit Lapisan	34
Gambar 2.4 Komposit Partikel	35
Gambar 2.5 Pertambahan Panjang Logam	45
Gambar 4.1 Pengaruh Kadar Air Terhadap Jenis Sampel	55
Gambar 4.2 Pengaruh Kerapatan Sampel Basah Terhadap Jenis Sampel	57
Gambar 4.3 Pengaruh Kerapatan Pada Sampel Kering Dengan Jenis Sampel ...	58
Gambar 4.4 Pengaruh Daya Serap Air Terhadap Jenis Sampel	60
Gambar 4.5 Pengaruh Kuat Tekan Terhadap Jenis Sampel	61

DAFTAR TABEL

Tabel 2.1 Komposisi Unsur Kimia Serat Alam	38
Tabel 2.2 Kekuatan Tarik Serat Dari Bahan Alam	39
Tabel 2.3 Kelebihan Kekurangan Serat Pelepah Pisang Kapok	41
Tabel 2.4 Standar Pengujian Sifat Fisis dan Mekanik Papan Komposit	42
Tabel 2.5 Standar Industri Papan Serat dari FAO.....	43
Tabel 2.6 Koefisien Pemuaian Panjang Beberapa jenis Zat Padat	46
Tabel 3.4.1 Uji Kadar Air	50
Tabel 3.4.2 Uji Kerapatan	50
Tabel 3.4.3 Uji Daya Serap Air	51

ABSTRAK

Nama penyusun : Muh. Agus Budiawan
Nim : 60400112045
Judul Skripsi : Uji Karakteristik Fisis Dan Kuat Tekan Papan Komposit Limbah Serbuk Gergaji Kayu Jati Putih Dan Serat Pelepah Pisang

Telah dilakukan Penelitian yang bertujuan mengetahui karakteristik fisis dan kuat tekan papan komposit limbah serbuk gergaji kayu jati putih yang diarangkan dan tanpa yang diarangkan dengan campuran serat pelepah pisang. Pembuatan sampel uji terdiri dari dua jenis, yaitu papan komposit yang tanpa diarangkan dan papan komposit yang diarangkan. proses pengujian sampel dilakukan dengan cara pengujian fisis dan pengujian mekanik. Pengujian fisis meliputi kadar air, kerapatan, daya serap, sedangkan pengujian mekanik yaitu kuat tekan. Dari hasil penelitian ini menunjukkan bahwa pada pengujian kadar air diperoleh sebesar 141.1612 % dan sampel serbuk yang diarangkan yaitu 143.0584 %. Pada pengujian kerapatan basah sampel tanpa diarangkan diperoleh nilai yaitu 0.1294 g/cm³ sedangkan nilai kerapatan basah pada sampel yang diarangkan yaitu 0.1291 g/cm³. Pengujian kerapatan kering pada sampel tanpa diarangkan yakni sebesar 0.51 g/cm³ dan sampel yang diarangkan nilai kerapatan yaitu 0.50 g/cm³. Pengujian daya serap air sampel yang tanpa diarangkan nilai rata-rata persentasi yaitu 89 %, 91 % dan 87 %, sampel yang diarangkan nilai rata-rata persentasi 98%, 100 % dan 100 %. Pengujian kuat tekan sampel yang tanpa diarangkan diperoleh nilai kuat tekan sebesar 38.9 N/m² dan sampel yang diarangkan diperoleh nilai kuat tekan sebesar 57.7 N/m². Kadar air tidak memenuhi persyaratan JIS A 5904-2003 dan SNI 03-2105-2006, sedangkan kerapatan basah dan kering papan komposit memenuhi persyaratan JIS A 5904-2003 dan SNI 03-2105-2006, Namun daya serap air dan kuat tekan tidak terdapat dalam persyaratan JIS A 5904-2003 dan SNI 03-2105-2006.

Kata kunci : *komposit, serat pelepah pisang, papan komposit, arang*

ABSTRACT

Authors name : Muh. Agus Budiawan
Nim : 60400112045
Thesis Title : Physical Characteristics Test And Compressive Strength
Composite Boards Teak Wood Waste Sawdust White And
Banana Fibre

Has conducted research that aims to know the physical characteristics and compressive strength of composite boards waste teak sawdust white charred and without the charred with a mixture of banana stem fiber. Making the test sample consists of two types, namely composite without charred boards and composite boards are charred. sample testing process is done by testing physical and mechanical testing. Physical testing includes moisture content, density, absorption, while the mechanical testing is a powerful press. From the results of this study show that in testing the moisture content obtained at 141.1612% and samples were charred powder is 143.0584%. In wet density test samples without charred obtained value is 0.1294 g/cm³, while the density value wet charred sample is 0.1291 g/cm³. Dry density testing on samples without charred, amounting 0.51 g/cm³ and charred sample density value is 0.50 g/cm³. Testing the water absorption without charred sample average value percentage is 89 %, 91% and 87%, the samples were charred average value percentage of 98 %, 100% and 100%. Compressive strength testing of samples without charred obtained by the compressive strength of 38.9 N/m² and charred samples obtained by the compressive strength of 57.77 N/m². The water content does not meet the requirements of JIS A 5904-2003 and SNI 03-2105-2006, while the wet and dry density composite board meets the requirements of JIS A 5904-2003 and SNI 03-2105-2006, however water absorption and compressive strength is not in requirements of JIS A 5904-2003 and SNI 03-2105-2006.

Keywords : *Composites , banana stem fiber , composite board , charcoal*

BAB I

PENDAHULUAN

1.1 Latar Belakang

Kabupaten Gowa adalah salah satu kabupaten yang terdapat di Sulawesi Selatan, memiliki luas wilayah 1.883,33 kilometer persegi atau sama dengan 3,01% dari luas wilayah Propinsi Sulawesi Selatan. Sebagian besar wilayah Kabupaten Gowa adalah dataran tinggi yaitu sekitar 72,26%. Dari total luas kabupaten Gowa, 35,30% adalah daerah yang memiliki kemiringan lereng di atas 40%. Luas lahan kayu jati di Kabupaten Gowa mencapai 153.965 ha dan diantaranya terdapat 87,32%, adalah limbah dari serbuk gergaji kayu jati, dimana pada limbah industri gergaji kayu jati terdapat limbah sebetan 25 - 35%, serbuk gergaji 12 - 15% serta potongan kayu cacat 7 - 10% (Syamsu Alam dan Hajawa, 2010).

Limbah serbuk gergaji tersebut masih dapat digunakan sebagai sumber bahan bakar, arang baik briket arang maupun arang aktif, media tanam, pupuk kompos. Limbah serbuk gergaji kayu jati oleh kebanyakan masyarakat masih belum maksimal dimanfaatkan, bahkan dianggap sebagai bahan limbah hasil sampingan dari produksi utama pertanian dan perhutanan yang tidak berkualitas. Oleh karena itu perlu adanya alternatif untuk dapat lebih dimanfaatkan dibidang keteknikan maupun dibidang fisika, sebagai bahan

pengganti yang mempunyai nilai lebih dibandingkan dengan bahan yang sudah ada baik dari segi teknik, ekonomis maupun kualitas bahan tersebut.

Perkembangan produk-produk di Indonesia bukan menjadi suatu hal yang asing lagi di mata masyarakat, Selain sudah tidak asing lagi, perkembangan produk-produk di Indonesia juga dapat dikatakan sangat pesat, hal ini terbukti dengan bermunculnya berbagai produk baru yang dikeluarkan oleh perusahaan-perusahaan yang bergerak dalam bidang manufaktur.

Dari perkembangan teknologi material pada saat ini sudah mengarah pada konsep pengolahan limbah yang dapat didaur ulang, salah satunya komposit, dimana material komposit terdiri dari satu tipe material dan dirancang untuk mendapatkan kombinasi karakteristik terbaik dari setiap komponen penyusunnya. Pada dasarnya, komposit dapat didefinisikan sebagai campuran makroskopik dari serat dan matriks. Serat merupakan material yang umum jauh lebih kuat dari matriks dan berfungsi memberikan kekuatan tarik (Hesty Rodhes Sinulingga, 2009).

Papan partikel merupakan salah satu produk papan tiruan yang banyak digunakan oleh masyarakat sebagai pengganti kayu yang ketersediaannya semakin terbatas. Kelebihan produk ini antara lain papan partikel bebas cacat seperti mata kayu, ukuran dan kerapatannya dapat disesuaikan dengan kebutuhan, mempunyai sifat isotropis, serta sifat dan kualitasnya dapat diatur. Sementara itu, kelemahan produk papan partikel ini antara lain stabilitas

dimensinya yang rendah sehingga sangat besar pengaruhnya pada pemakaian terutama bila digunakan sebagai bahan bangunan (Haygreen dan Bowyer, 1996). Dan pada limbah lain dapat juga diolah sebagai papan partikel, salah satunya adalah limbah dari serbuk kayu, ampas tebu, sekam padi dan jerami padi, dan sabut kelapa.

Limbah merupakan salah satu sisa-sisa hasil produk yang tidak dapat dimanfaatkan lagi, tetapi perlu diketahui bahwa limbah dapat dibedakan atas dua jenis yaitu limbah yang dapat didaur ulang dan tidak dapat didaur ulang, salah satu limbah produk dari industri yang bisa di daur ulang adalah salah satunya limbah serbuk gergaji kayu putih. Dan perlu ketahui bahwa limbah dapat didaur ulang dan mempunyai keuntungan yang banyak kepada masyarakat.

Penelitian tentang pemanfaatan limbah pengolahan kayu telah banyak dilakukan, seperti yang dilakukan oleh gusti ketut puja, dengan judul studi kekuatan tarik dan koefisien gesek bahan komposit arang limbah serbuk gergaji kayu jati dengan matrik epoxy, pada tahun 2011, hasil penelitian tersebut menunjukkan bahwa kekuatan tarik dan koefisien gesek bahan komposit arang limbah serbuk gergaji kayu jati dengan matrik epoxy, dapat dihasilkan tertinggi (21 MPa) terjadi pada kandungan filler 40%. peningkatan kandungan filler meningkatkan nilai koefisien gesek sebesar (0,79) terjadi pada komposit dengan kandungan partikel 54%. berdasarkan analisis

koefisien gesek, komposisi berpeluang yang digunakan sebagai kampas rem untuk kendaraan ringan.

Menurut penelitian yang telah dilakukan oleh badrawada diperoleh bahwa pengaruh kepadatan terhadap nilai konduktivitas termal jenis papan partikel serbuk kayu, dapat dihasilkan perhitungan yang telah dilakukan maka nilai konduktivitas panas terkecil dimiliki oleh papan partikel serbuk kayu mahoni dengan kepadatan 1 : 3 merupakan isolator baik, sedangkan papan partikel yang mempunyai nilai konduktivitas termal yang paling besar adalah papan partikel serbuk kayu mahoni dengan kepadatan 1 : 2,67.

Menurut penelitian yang telah dilakukan oleh Rafael Damian Neno Bifel,dkk, Pada tahun 2015 diperoleh bahwa pengaruh Komposit dengan penguat serat kelapa dan matrik polyester dengan fraksi volume serat 40 % dengan kadar NaOH 5 % dengan variasi lama perendaman memiliki kekuatan tarik tertinggi (21,05 MPa) pada lama perendaman selama 2 jam. sedangkan pada komposit berpenguat kelapa dengan perlakuan NaOH 5% memiliki *fiber pull out* yang lebih pendek dan sedikit pada waktu perendaman selama 2 jam dan 4 jam, jenis patahan getas.

Menurut penelitian yang telah dilakukan oleh Luthfi Hakim dan Fauzi Febrianto, dengan judul karakteristik fisis papan komposit dari serat batang pisang dengan perlakuan alkali. Pada tahun 2005, hasil penelitian tersebut menunjukkan papan yang dihasilkan rata-rata bagus dengan kerapatan antara

0,55- 0,80 g/cm³, rata-rata kadar air antara 8,68% - 14,61%, rata – rata daya serap air pada perendaman air 2 jam antara 52,57% - 211,05% dan pada perendaman air 24 jam antara 56,86% - 257,65%. Pengembangan tebal pada perendaman air 2 jam antara 14,37% - 67,86% dan pada perendaman air 24 jam antara 21,48% - 97,86%.

Menurut penelitian yang telah dilakukan oleh Shirley Savetlana, Yan Parulian, dengan judul Kekuatan Tarik Komposit Poliester Berpenguat Partikel Kayu Jati, Merawan dan Meranti Merah. Pada tahun 2013, hasil penelitian tersebut menunjukkan bahwa kekuatan tarik komposit lebih tinggi dari kekuatan tarik polyester murni. Sementara kekuatan tarik komposit menurun seiring dengan naiknya prosentase serbuk kayu. Kekuatan tarik tertinggi didapat pada komposit serbuk kayu merawan diikuti oleh komposit serbuk jati dan serbuk kayu meranti merah. Tingginya kandungan uap air menyebabkan rendahnya kekuatan tarik dari komposit serbuk kayu.

Berdasarkan dari latar belakang diatas peneliti ingin mengangkat penelitian dengan judul “Uji Karakteristik Fisis Dan Kuat Tekan Papan Komposit Limbah Serbuk Kayu Jatih Putih dan Serat Pelepah Pisang”

1.2 Rumusan Masalah

Berdasarkan latar belakang tersebut maka rumusan masalah pada penelitian ini adalah Bagaimana karakteristik fisis dan kuat tekan papan komposit limbah serbuk kayu jati putih tanpa diarangkan dan papan komposit limbah serbuk kayu jati putih diarangkan?

1.3 Tujuan Penelitian

Berdasarkan dari rumusan masalah maka tujuan penelitian ini adalah Untuk mengetahui karakteristik fisis dan kuat tekan papan komposit limbah serbuk kayu jati putih tanpa diarangkan dan papan komposit limbah serbuk kayu jati putih diarangkan.

1.4 Batasan Masalah

Batasan masalah pada penelitian ini adalah sebagai berikut:

1. Bahan baku yang digunakan adalah limbah serbuk gergaji kayu jati dan serat pelepah pisang.
2. Bahan yang digunakan untuk membuat bahan perekat adalah tepung kanji, air.
3. Variabel yang diukur adalah uji sifat fisis yaitu uji kadar air, kerapatan, daya serap air, uji sifat mekanik yaitu kuat tekan.

1.5 Manfaat Penelitian

Manfaat yang diharapkan penelitian adalah sebagai berikut:

1. Memberikan informasi kepada masyarakat bahwa pembuatan papan komposit dapat dibuat dari limbah hasil perkebunan dan pertanian.
2. Dapat dijadikan sebagai referensi bagi penelitian selanjutnya.

BAB V

PENUTUP

5.1 Kesimpulan

Karakteristik fisis papan komposit limbah serbuk kayu jatih putih dari hasil penelitian menunjukan bahwa semakin kecil kadar air pada sampel serbuk yang tanpa diarangkan, maka semakin kecil pula tingkat pori-pori ada pada sampel. Ukuran partikel-partikel pada sampel serbuk yang tanpa diarangkan sangat berpengaruh terhadap karakteristik pada sebuah papan komposit, papan komposit yang memiliki ukuran partikel besar mempunyai bentuk yang tidak teratur dan porositas tinggi. Pada pengujian kerapatan sampel basah menunjukan bahwa semakin kecil ukuran partikel-partikel pada sampel maka nilai kerapatan akan meningkat, partikel yang lebih kecil mempunyai ikatan yang lebih kuat, karena menurunkan jumlah pori-pori atau rongga yang ada pada papan komposit. Kadar air tidak memenuhi persyaratan JIS A 5904-2003 dan SNI 03-2015-2006, Sedangkan kerapatan basah dan kering papan komposit memenuhi persyaratan JIS A 5904-2003 dan SNI 03-2015-2006, namun daya serap air dan kuat tekan tidak terdapat dalam persyaratan JIS A 5904-2003 dan SNI 03-2015-2006.

5.2 Saran

Berdasarkan penelitian yang telah dilakukan maka penulis menyarankan bahwa:

1. Untuk menghasilkan kualitas papan komposit yang baik maka sebaiknya digunakan alat yang lebih canggih untuk mencampurkan bahan dan perekat, agar partikel-partikel kayu benar-benar homogen.
2. Bagi peneliti berikutnya sebaiknya membandingkan komposisi tiap sampel.
3. Bagi peneliti selanjutnya sebaiknya menambahkan parameter uji, baik uji fisis maupun mekanik.
4. Bagi peneliti selanjutnya sebaiknya papan komposit yang ingin dibuat dicampurkan dengan serat-serat yang lain.

BAB II

TINJAUAN TEORETIS

2.1 Komposit

Kata komposit adalah bahan yang terdiri dari dua atau lebih bahan yang berbeda, yang berbeda atau dicampur secara makroskopis. *Composite* berasal dari kata kerja “*to compose*” yang berarti menyusun atau menggabung. Jadi secara sederhana berarti bahan gabungan dari dua atau lebih bahan yang berlainan. Bahan komposit pada umumnya terdiri dari dua unsur, yaitu serat (*fiber*) sebagai bahan pengisi dan bahan pengikat serat-serat tersebut yang disebut matrik. Di dalam komposit bahan utamanya adalah serat, sedangkan bahan pengikatnya menggunakan bahan polimer yang mudah dibentuk dan mempunyai daya pengikat yang tinggi.



Gambar 2.1 : Papan Komposit

Sumber : <https://www.google.com/search>

Komposit adalah perpaduan dari bahan yang dipilih berdasarkan kombinasi sifat fisik masing-masing material untuk menghasilkan material baru dengan sifat yang unik dibandingkan sifat material dasar sebelum dicampur dan terjadi ikatan permukaan antara masing-masing material. Salah satu keuntungan material komposit adalah kemampuan material tersebut untuk diarahkan agar kekuatannya dapat diatur pada arah tertentu dinamakan "*tailoring properties*". Komposit merupakan salah satu jenis material di dalam dunia teknik yang dibuat dengan penggabungan dua macam bahan yang mempunyai sifat berbeda menjadi satu material baru dengan sifat yang berbeda pula.

Menurut Matthews (1993) dalam Nasmi Herlina Sari (2011), komposit adalah suatu material yang terbentuk dari kombinasi dua atau lebih material pembentuknya melalui campuran yang tidak homogen, dimana sifat mekanik dari masing-masing material pembentuknya berbeda. Komposit merupakan sejumlah sistem multi fasa sifat dengan gabungan, yaitu gabungan antara bahan matriks atau pengikat dengan penguat. salah sifat istimewa yang komposit yaitu ringan, kuat, tidak terpengaruh korosi, dan mampu bersaing dengan logam, dengan tidak kehilangan karakteristik dan kekuatan mekanisnya.

Menurut Smith, F William (2000), definisi komposit adalah sebuah sistem material yang tersusun atas campuran atau kombinasi dari dua atau lebih papan

partikel mikro maupun makro yang berbeda bentuk maupun komposisi kimianya yang terikat secara erat satu dengan yang lain.

Schwartz, (1996) menyatakan bahwa material komposit mempunyai beberapa keuntungan diantaranya yaitu bobot ringan, mempunyai kekuatan dan kekakuan yang baik, biaya untuk produksi yang murah dan tahan terhadap korosi.

2.2 Bahan Komposit

2.2.1 Bahan Komposit Partikel.

Dalam struktur komposit, bahan komposit partikel tersusun dari partikel-partikel disebut bahan komposit partikel (*particulate composite*). Menurut definisinya partikelnya berbentuk beberapa macam seperti bulat, kubik, tetragonal atau bahkan bentuk-bentuk yang tidak beraturan secara acak, tetapi secara rata-rata berdimensi sama. Bahan komposit partikel umumnya digunakan sebagai pengisi dan penguat bahan komposit keramik (*ceramic matrix composites*) (Hadi, 2000).

Bahan komposit partikel pada umumnya lebih lemah dibanding bahan komposit serat. Bahan komposit partikel mempunyai keunggulan, seperti ketahanan terhadap aus, tidak mudah retak dan mempunyai daya pengikat dengan matrik yang baik.

2.2.2 Bahan Komposit Serat

Unsur utama komposit adalah serat yang mempunyai banyak keunggulan, oleh karena itu bahan komposit serat yang paling banyak dipakai. Bahan komposit serat terdiri dari serat-serat yang diikat oleh matrik yang saling berhubungan. Bahan komposit serat ini terdiri dari dua macam, yaitu serat panjang (*continuos fiber*) dan serat pendek (*short fiber atau whisker*).

Komposit serat dalam dunia industri mulai dikembangkan dari pada menggunakan bahan partikel. Bahan komposit serat mempunyai keunggulan yang utama yaitu *strong* (kuat), *stiff* (tangguh), dan tahan terhadap panas pada saat didalam matrik (Nasmi Herlina Sari,dkk., 2011).

2.3 Jenis- Jenis Papan

2.3.1 Papan komposit

Papan komposit adalah papan buatan yang bahan bakunya dapat berupa potongan kayu yang utuh, partikel dan serat. Papan komposit mempunyai banyak manfaat salah satunya adalah dapat menghasilkan ukuran papan yang lebar dan panjang sesuai dengan yang diperlukan dan bahan bakunya dapat menggunakan semua tanaman yang mengandung lignin dan selulosa. Produk- produk papan komposit antara lain adalah papan lamina, papan partikel, dan papan serat. Produk papan komposit dapat dibuat secara

manual dan mekanis. Dalam Al-Qur'an dijelaskan pula bahwa telah diciptakan bahan-bahan dari alam yang dapat dimanfaatkan sebagai bahan bangunan tempat berlindung.

Seperti dalam QS. Al-Nahl ayat 80 Allah swt berfirman:

وَاللَّهُ جَعَلَ لَكُمْ مِنْ بُيُوتِكُمْ سَكَنًا وَجَعَلَ لَكُمْ مِنْ جُلُودِ الْأَنْعَامِ بُيُوتًا
تَسْتَخِفُّونَهَا يَوْمَ ظَعْنِكُمْ وَيَوْمَ إِقَامَتِكُمْ وَمِنْ أَصْوَابِهَا وَأَوْبَارِهَا
وَأَشْعَارِهَا أَثْنَا وَمَتَعًا إِلَىٰ حِينٍ ﴿٨٠﴾

Terjemahnya : Dan Allah menjadikan bagimu rumah-rumahmu sebagai tempat tinggal dan Dia menjadikan bagi kamu rumah-rumah (kemah-kemah) dari kulit binatang ternak yang kamu merasa ringan (membawa)nya di waktu kamu berjalan dan waktu kamu bermukim dan (dijadikan-Nya pula) dari bulu domba, bulu onta dan bulu kambing, alat-alat rumah tangga dan perhiasan (yang kamu pakai) sampai waktu (tertentu).

Menurut Quraish Shihab dalam tafsir Al-Misbah, ayat tersebut mengandung makna bahwa Allah menciptakan bagi manusia bahan-bahan untuk di jadikan rumah, serta mengilhami mereka cara pembuatannya. Ilham membuat rumah merupakan tangga pertama bagi bangunannya peradaban umat manusia sekaligus merupakan upaya paling dini dalam membentengi diri manusia guna memelihara kelanjutan hidup pribadi, bahkan jenisnya.

Dengan demikian, ini adalah nikmat yang sangat besar (Shibab Quraish, 2002).

Makna surah Al-Nahl ayat 80 bahwa *bulu domba, bulu onta, dan bulu kambing* dapat bermanfaat bagi manusia, hal ini karena bulu hewan memiliki serat yang dapat dijadikan suatu bahan yang berguna bagi manusia, sebagai bahan peralatan rumah tangga, salah satunya yang telah dilakukan oleh peneliti dimana bahan yang digunakan untuk pembuatan suatu produk papan komposit digunakan limbah serbuk kayu dan serat pelepah pisang yang banyak mengandung serat.

Dan produk papan komposit dapat di pakai pada suatu bahan bangunan rumah tangga, salah satunya yaitu pada pembuatan dinding bangunan yang dapat memberikan banyak manfaat kepada manusia, salah satu manfaat dari bangunan dinding rumah dari papan komposit dapat mengurangi terjadinya kebisingan atau ketulian pada manusia.

2.3.2 Papan lamina

Papan lamina adalah papan yang terbuat dari potongan kayu utuh yang digabungkan dengan perekat dan diberikan tekanan untuk menguatkan ikatan antara papan. Papan lamina dapat menghasilkan ukuran papan yang lebar dan panjang sesuai dengan yang dibutuhkan karena penyambungan dilakukan sepanjang yang dibutuhkan. Papan lamina dapat digunakan untuk pembuatan lemari, meja, kursi, lantai dan berbagai macam *furniture* lainnya. Karena bentuknya seperti kayu utuh maka papan lamina dalam penggunaannya seperti

kayu utuh pada umumnya. Hal dasar yang perlu diperhatikan dalam pembuatan papan lamina adalah bahan bakunya harus memiliki berat jenis yang ringan sampai sedang.

Berat jenis yang ringan akan mempermudah proses pengabungan antara potongan kayunya karena perekat akan lebih mudah masuk kedalam pori-pori. Berat jenis kayu yang ringan memiliki pori-pori yang lebar sehingga perekat akan mudah masuk kedalamnya. Selain berat jenis, kadar air kayu juga memegang peranan yang cukup tinggi, karena semakin rendah kadar air maka papan yang dihasilkan akan semakin stabil. Kadar air yang tinggi juga akan mempersulit perekat masuk kedalam pori-pori kayu karena pori-pori telah terisi oleh air. Perekat yang biasa digunakan papan lamina adalah perekat PVAC (*Polivinil Acetat*), dan tekanan yang diberikan pada pembuatan papan lamina adalah tekanan dingin.

2.3.3 Papan partikel

Papan partikel adalah papan yang dibuat dari partikel kayu yang digabungkan dengan menggunakan perekat dan diberikan tekanan dingin dan panas untuk mengikat antar partikel. Tekanan dingin berfungsi untuk memberikan waktu perekat kedalam pori-pori papan partikel. Sedangkan tekanan panas berfungsi untuk mematangkan perekat yang terdapat dalam pori-pori papan setelah papan partikel melalui proses tekanan yang dingin sehingga ikatan antara partikel menjadi lebih kuat. Perekat yang biasa digunakan dalam pembuatan papan partikel adalah *Urea Folmaldehide*.

Menurut Damanalu (1982), mendefinisikan papan partikel sebagai papan buatan yang terbuat dari serpihan kayu dengan perekat sintetis kemudian di pres hingga memiliki sifat seperti kayu, massif, tahan api dan merupakan bahan isolator dan bahan akustik yang baik.

Papan partikel merupakan produk kayu yang dihasilkan dari hasil pengempaan panas antara campuran partikel kayu atau berlignoselulosa lainnya dengan perekat organik serta bahan pelengkap lainnya dibuat dengan cara pengempaan mendatar dengan dua lempeng mendatar.

2.3.4 Papan Serat

Papan serat adalah papan yang dibuat dari serat kayu yang digabungkan dengan menggunakan perekat dengan menggunakan perekat yang dingin dan panas. Pembuatan papan serat memerlukan keahlian yang khusus karena pembuatannya yang tidak mudah, Bahan yang digunakan untuk pembuatan papan serat adalah NaOH (*Natrium Hidroksida*) (Febriana Tri Wulandari, 2012).

Akibat banyaknya produksi kayu dan menghasilkan limbah serbuk gergaji, tingkat pencemaran lingkungan juga akan semakin bertambah. Seiring perkembangan zaman dan teknologi tingkat kerusakan lingkungan semakin parah, salah satunya yaitu dengan banyaknya pabrik-pabrik yang menghasilkan limbah-limbah yang pada akhirnya akan dibuang ke lingkungan. Manusia sebagai khalifah di bumi mempunyai hak dan tanggung

jawab untuk merawat dan menjaga lingkungan di bumi. Maka Allah berfirman QS Ar-Rum ayat 41

ظَهَرَ الْفَسَادُ فِي الْبَرِّ وَالْبَحْرِ بِمَا كَسَبَتْ أَيْدِي النَّاسِ لِيُذِيقَهُمْ بَعْضَ
الَّذِي عَمِلُوا لَعَلَّهُمْ يَرْجِعُونَ ﴿٤١﴾

Terjemahannya: Telah nampak kerusakan di darat dan di laut disebabkan karena perbuatan tangan manusia, supaya Allah merasakan kepada mereka sebahagian dari (akibat) perbuatan mereka, agar mereka kembali (ke jalan yang benar).

Menurut tafsir Al-Misbah Sikap kaum musyrikin yang diuraikan ayat-ayat yang lalu, yang intinya adalah mempersekutukan Allah, dan mengabaikan tuntunan-tuntunan agama, berdampak buruk terhadap diri mereka, masyarakat dan lingkungan. Ini dijelaskan oleh ayat di atas dengan menyatakan : *Telah nampak kerusakan di darat* seperti kekeringan, hilangnya rasa aman, *dan di laut* seperti ketertenggelaman, kekurangan hasil laut dan sungai, disebabkan karena perbuatan tangan manusia yang durhaka, *sehingga akibatnya Allah mencicipkan* yakni merasakan sedikit *kepada mereka sebagian dari akibat* perbuatan dosa dan pelanggaran *mereka, agar mereka kembali ke jalan yang benar.* Kata *zhahara* pada mulanya berarti *terjadinya sesuatu di permukaan bumi.* Sehingga, karena dia dipermukaan, maka menjadi Nampak dan terang serta diketahui dengan jelas. Lawannya adalah *bathana* yang berarti *terjadi*

sesuatu di perut bumi, sehingga tidak nampak. Demikian Al-Ashfahani dalam *Maqayis-nya*. Kata *zahara* pada ayat diatas dalam arti *banyak* dan *terbesar*.

Kata Al-fasad menurut Al-Ashfahani dalam tafsir Al-Misbah adalah keluarnya sesuatu dari keseimbangan, baik sedikit maupun banyak. Kata ini digunakan menunjukkan apa saja, baik jasmani, jiwa, maupun hal-hal lain. Ia juga diartikan sebagai antonim dari *ash-shalah* yang berarti manfaat atau berguna. Sementara ulama membatasi pengertian Al-fasad pada ayat ini dalam arti tertentu seperti kemusyrikan atau pembunuhan Qabil terhadap Habil dan lain-lain. Pendapat-pendapat yang membatasi itu, tidak memiliki dasar yang kuat. Beberapa ulama kontemporer memahaminya dalam arti kerusakan lingkungan, karena ayat diatas mengaitkan fasad tersebut dalam kata *darat* dan *laut*.

Dari ayat tersebut di atas dapat diketahui bahwa kerusakan terjadi akibat ulah manusia. Hal tersebut hendaknya disadari karena manusia harus segera menghentikan perbuatannya dan menggantinya dengan perbuatan baik untuk kelestarian alam. Banyak cara yang dilakukan manusia yaitu dengan mengolah limbah tersebut dengan sesuatu yang bermanfaat salah satunya yaitu papan komposit dari olahan limbah serbuk kayu, agar menjadi manusia yang selalu bersyukur.

Sedangkan jika dibandingkan dengan makhluk-makhluk lain, manusia memiliki daya kreatif dan inisiatif. Seperti dalam QS At-tin ayat 4 Allah berfirman :

تَقْوِيمًا أَحْسَنَ فِي الْإِنْسَانِ خَلَقْنَا لَقَدْ

Terjemahannya : sesungguhnya Kami telah menciptakan manusia dalam bentuk yang sebaik-baiknya.

Menurut tafsir Ibnu katsir, inilah yang menjadi objek sumpah, yaitu bahwa Allah SWT telah menciptakan manusia dalam wujud dan bentuk yang sebaik-baiknya, dengan perawatan yang sempurna serta beranggota badan yang normal.

Sesuai dengan ayat tersebut diatas manusia merupakan makhluk yang diciptakan dengan sempurna berbeda dengan makhluk yang lain di bumi yakni memiliki akal sehat sehingga bisa berpikir dan mempelajari segala ilmu pengetahuan yang terdapat di bumi dan manusia wajib juga taat dan beriman kepada allah swt atas rasa syukur dan nikmat yang telah diberikan oleh Allah swt.

Dan Allah SWT telah menciptakan sesuatu di muka bumi ini dengan tidak sia-sia. Sebagaimana dalam al –qur’an surah ali-Imran ayat 191

الَّذِينَ يَذْكُرُونَ اللَّهَ قِيَمًا وَقُعُودًا وَعَلَىٰ جُنُوبِهِمْ وَيَتَفَكَّرُونَ فِي خَلْقِ
السَّمَوَاتِ وَالْأَرْضِ رَبَّنَا مَا خَلَقْتَ هَذَا بَطِيلًا سُبْحَانَكَ فَقِنَا عَذَابَ

النَّارِ ﴿١٩١﴾

terjemahnya: (yaitu) orang-orang yang mengingat Allah sambil berdiri atau duduk atau dalam keadan berbaring dan mereka memikirkan tentang penciptaan langit dan bumi (seraya berkata): "Ya Tuhan Kami, Tiadalah Engkau menciptakan ini dengan sia-sia, Maha suci Engkau, Maka peliharalah Kami dari siksa neraka. (Departemen Agama R.I, Alquran Al-Karim dan Terjemahannya, 1996).

Hukum-hukum alam yang melahirkan kebiasaan-kebiasan, pada hakikatnya ditetapkan dan diatur oleh Allah swt yang maha penguasa dan maha pengolah sesuatu. Hakikat ini kembali ditegaskan pada QS Ali Imran ayat 191, dan salah satu bukti kebenaran hal tersebut adalah mengundang manusia untuk berpikir, karena sesungguhnya dalam penciptaan, yakni kejadian benda- benda angkasa seperti matahari, bulan dan jutaan gugusan bintang-bintang yang terdapat dilangit atau dalam pengaturan sistem kerja langit yang sangat teliti serta kejadian dan perputaran bumi dan porosnya, yang melahirkan silih berganti malam dan siang perbedaannya baik dan masa,

maupun dalam waktu yang panjang dan pendek terdapat tanda-tanda kemaha kuasaan allah bagi *ulul albab*, yaitu orang-orang yang memiliki akal murni yang terus menerus mengingat allah, dengan ucapan dan hati dalam seluruh situasi dan kondisi saat bekerja atau beristirahat, sambil berdiri atau duduk atau dalam keadaan berbaring ataupun dan mereka memikirkan tentang penciptaan, yaitu kejadian sistem kerja langit dan bumi dan setelah itu berkata sebagai kesimpulan: “tuhan kami, tidaklah engkau menciptakan alam raya dan segala isinya ini dengan sia-sia tanpa tujuan yang hak. Apa yang kami alami, atau lihat tau didengar dari keburukan atau kekurangan. Maha suci engkau dari semua itu.

Jika merujuk pada surat Al- Imran ayat 191 diatas menjelaskan bahwa segala sesuatu yang diciptakan allah swt dialam semesta ini tidak ada yang sia-sia, maka sampah dan limbah memiliki manfaat yang sangat besar bagi kehidupan manusia, salah satu manfaat produk dari olahan limbah yaitu pembuatan papan komposit dari limbah serbuk kayu, yang mempunyai banyak manfaat bagi kehidupan manusia dan dapat menjadi nilai ekonomis dan ramah lingkungan terhadap manusia.

2.4 Limbah Serbuk kayu

Serbuk kayu adalah sisa-sisa dari pengolahan kayu yang dapat digunakan sebagai bahan tambah untuk kuat tekan beton dan papan. Serbuk kayu merupakan salah satu serat alami (*cellulose fibers*) yang dapat digunakan sebagai zat tambah dalam campuran, Kayu terdiri dari *selulosa (cellulose)*, *hemiselulosa*, dan *lignin*.

Lignin merupakan unsur dari sel kayu yang mempunyai pengaruh yang buruk terhadap kekuatan serat (fibers). Lignin merupakan suatu polimer yang kompleks dengan bentuk amorf dan memiliki berat molekul yang tinggi (J.F. Dumanauw, 1996).

Kadar lignin dalam kayu berkisar antara 18 – 33 %. Memiliki titik nyala 250 – 275°C. Lignin tersusun atas unit-unit fenil propan. Lignin yang terdapat diantara sel – sel di dalam dinding sel, berfungsi sebagai perekat antar sel. Lignin dapat mempertinggi sifat racun yang membuat kayu tahan bakteri-bakteri perusak dan serangga, namun ada beberapa kelompok mikroorganisme seperti jamur yang memiliki enzim tertentu yang tidak bisa dirombak oleh lignin (Kirk dan Ferrel dalam Richard, 1996).



Gambar 2.2: Limbah Serbuk Kayu

Sumber : <https://www.google.com/search>

Serbuk gergaji kayu sebenarnya memiliki sifat yang sama dengan kayu, hanya saja wujudnya yang berbeda. Kayu adalah sesuatu bahan yang diperoleh dari hasil pemotongan pohon – pohon di hutan, yang merupakan bagian dari pohon tersebut dan dilakukan sebagai hasil karya, misalnya dalam pembuatan papan, dan briket yang terbuat dari kayu maupun serbuk gergaji.

Kayu bersifat elastis sampai batas proposional. Terhadap tarikan, sifat-sifat elastisitas untuk kayu tergantung dari keadaan lengas. sedangkan kayu yang berkadar lengas tinggi terdapat perubahan bentuk yang permanen pada pembebanan (Muhammad Ikhsan Saifuddin, 2010).

Selulosa merupakan polisakarida yang tersusun dari glukosa dengan rumus molekul $C_6H_{12}O_6$. selulosa merupakan bahan utama kayu yang berkaitan erat dengan bahan struktural tumbuhan yang kompleks yang disebut

lignin. Selulosa pada kayu terutama terletak pada dinding sel skunder, yaitu 39 – 45 % (Sjostrom,1995).

Kayu juga memiliki beberapa jenis tegangan, pada jenis tertentu nilainya besar tetapi pada jenis tegangan yang lain nilainya kecil. Jenis tegangan yang berbeda tersebut berperan secara bersama- sama. Tegangan tekan akan memperpendek kayu, tegangan tarik akan memperpanjang kayu, tegangan geser akan menggeser serat- serat kayu. Komponen kimia didalam kayu mempunyai arti penting, karena menentukan kegunaan jenis kayu dan untuk membedakan jenis-jenis kayu. Susunan kimia kayu digunakan sebagai pengenal ketahanan kayu terhadap serangan makhluk perusak kayu. Selain itu dapat pula menentukan pengerjaan dan pengolahan kayu, sehingga didapatkan hasil yang maksimal (Achmad Basuki, 2013).

Sifat fisik kayu adalah sebagai berikut: kayu jati memiliki berat jenis 0,62 – 0,75 dan memiliki kelas kuat II – III dengan nilai keteguhan patah antara 800-1200 kg/m³. Daya resistansi yang tinggi kayu jati terhadap serangan jamur dan rayap disebabkan karena adanya zat ekstraktif tectoquinon atau 2 metil antraquinon. Selain itu kayu jati juga masih mengandung komponen lain, seperti tri poliprena, phenil naphthalene, antraquinon. Kayu jati memiliki kadar selulosa 46,5 %, lignin 29,9%, pentosan 14,4%, abu 1,4%, dan silika 0,4%, serta nilai kalor 5,081 kal/gr (Edy Batara Mulya Sireger, 2011).

Kayu Bersifat higroskopis, artinya kayu memiliki daya tarik terhadap air, baik dalam bentuk uap maupun cairan. Kemampuan kayu untuk mengisap air atau mengeluarkan air tergantung pada suhu dan kelembaban udara sekelilingnya. Sehingga banyaknya air dalam kayu selalu berubah-ubah menurut keadaan udara atau atmosfer sekelilingnya. Semua sifat fisika kayu sangat dipengaruhi oleh perubahan kadar air kayu. Oleh karena itu dalam penggunaan kayu sebagai bahan baku bangunan, perabotan dan lain sebagainya perlu diketahui kandungan kadar air, letaknya air dalam kayu dan bagaimana air itu bergerak di dalam kayu.

2.5 Uji Fisis Sampel

Sifat fisis adalah kelakuan atau sifat- sifat material yang bukan disebabkan oleh pembebanan, seperti pengaruh pemanasan, pendinginan, dan pengaruh arus listrik yang lebih mengarah pada struktur material. Cara material berinteraksi dan merespon terhadap berbagai bentuk energi, sifat fisis adalah respon dari sebuah material. Beberapa uji sifat fisis yang dapat dikenal dalam bidang fisika maupun dalam bidang arsitektur, yaitu uji kadar air, uji kerapatan, uji daya serap air, uji pengembangan tebal, uji sifat konduktivitas panas (Rini Armaya,dkk., 2011).

2.5.1 Kadar Air

Banyaknya air yang dikandung pada sepotong kayu disebut kadar air kayu (Ka). Banyaknya kandungan kadar air pada kayu bervariasi tergantung jenis kayunya, kandungan tersebut berkisar sekitar 40 - 300%, dinyatakan dengan

prosentase dari berat kayu kering tanur. Berat kayu kering tanur dipakai sebagai dasar, karena berat ini merupakan petunjuk banyaknya zat padat kayu. Kadar air merupakan sifat fisis yang ditentukan setelah melalui proses pengeringan.

Kadar air menunjukkan kandungan air yang terdapat pada papan komposit ketika berada dalam keadaan kesetimbangan dengan lingkungan sekitarnya. Kadar air didefinisikan sebagai berat air dalam persentase berat kering tanur kayu (Bowyer et al. 2003). Widarmana (1977) dalam Zaini (2009) menyatakan bahwa kadar air papan komposit tergantung pada kondisi udara sekelilingnya, karena papan komposit terdiri atas bahan-bahan yang mengandung lignoselulosa sehingga bersifat higroskopis.

Rumus penentuan kadar air :

$$K_a (\%) = \frac{(massa\ kayu + air) - (massa\ kayu\ kering)}{massa\ kayu\ kering} \times 100\% \quad (2.1)$$

$$K_a = \frac{m_a - m_k}{m_k} \times 100 \% \quad (2.2)$$

Keterangan

K_a = Kadar air (%).

m_a = Massa awal (kg).

m_k = Massa kering (kg).

2.5.2 Kerapatan

Kerapatan merupakan faktor penting yang mempengaruhi kualitas papan. Meningkatnya kerapatan papan dapat memperbaiki sifat fisis, kecuali stabilitas dimensi dalam perendaman air dan pemaparan pada kelembaban yang tinggi. Peningkatan kerapatan mengakibatkan bertambahnya jumlah perekat dan banyaknya kayu yang digunakan, selain itu juga meningkatkan kontak antar partikel selama pengempaan sehingga menghasilkan ikatan yang baik (Maloney 1993).

Kerapatan papan komposit merupakan salah satu sifat fisis papan komposit yang dipengaruhi terhadap sifat mekanis lainnya. Kerapatan menunjukkan banyaknya massa per satuan volum. Secara matematis :

$$\rho = \frac{m}{v} \quad (2.3)$$

Keterangan:

ρ = Kerapatan (kg/m^3).

m = massa bahan (kg).

v = volume bahan (m^3).

Kerapatan papan partikel merupakan perbandingan berat papan partikel dengan volume dari papan partikel tersebut. Menurut SNI 03-2105-2006 kerapatan partikel antara 0,40 – 0,90 g/cm^3 .

2.5.3 Daya Serap Air

Daya serap air merupakan sifat fisis papan komposit yang menunjukkan sifat kemampuan papan untuk menyerap air selama perendaman di dalam air. daya serap air dilakukan secara bertahap pada tingkatan waktu tertentu. Air tersebut akan mengisi ruang-ruang kosong dalam papan komposit.

Menurut Haygreen dan Bowyer (1996) menyatakan bahwa penyerapan air dapat terjadi karena adanya gaya absorpsi yang merupakan gaya tarik molekul air pada ikatan hidrogen yang terdapat dalam selulosa, hemiselulosa dan lignin. Semakin tinggi kerapatan papan komposit, maka ikatan antar partikel akan semakin kompak sehingga rongga udara dalam lembaran papan semakin kecil, dan keadaan tersebut akan menyebabkan air atau uap air menjadi sulit untuk mengisi rongga tersebut sehingga semakin kecil daya serap air papan komposit sehingga stabilitas papan tersebut semakin baik, demikian pula sebaliknya (Umi Fathanah, 2011).

Papan komposit sangat mudah menyerap air pada arah tebal terutama dalam keadaan basah dan suhu udara lembab. Selain desorpsi bahan baku dan ketahanan perekat terhadap air, faktor yang mempengaruhi papan komposit terhadap penyerapan air adalah volume rongga kosong yang dapat menampung air diantara partikel, adanya saluran kapiler yang menghubungkan ruang kosong, luas permukaan partikel yang tidak tertutupi

perekat, dan dalamnya penetrasi perekat terhadap partikel (Johnson & Haligan 1970 diacu dalam Djalal 1981).

Nilai daya serap air dapat dihitung dengan rumus:

$$W_A = \frac{m_i - m_o}{m_o} \times 100\% \quad (2.4)$$

Keterangan:

W_A = pengembangan tebal (%).

m_i = massa uji setelah perendaman (kg).

m_o = massa uji sebelum perendaman (kg).

2.6 Uji Sifat Mekanik Sampel

Sifat mekanik adalah salah satu sifat penting, karena sifat mekanik menyatakan kemampuan suatu bahan (termasuk juga komponen yang terbuat dari bahan tersebut) untuk menerima beban, gaya, energy tanpa menimbulkan kerusakan pada bahan.

Beberapa uji sifat mekanik yang dapat dikenal dalam bidang fisika maupun dalam bidang arsitektur, yaitu uji kuat tekan, uji keteguhan lentur (*MOE*), uji ketaguhan patah (*MOR*), uji keteguhan rekat internal (*IB*), uji kuat pegang sekrup (*KPS*) (Rini Armaya,dkk., 2011).

konsep dasar dalam mekanika bahan adalah tegangan dan regangan. Konsep ini dalam bentuk yang paling mendasar dengan meninjau sebuah batang prismatis yang mengalami gaya aksial. Batang prismatis adalah sebuah elemen struktural lurus yang mempunyai penampang konstan di

seluruh panjangnya, dan gaya aksial adalah beban yang mempunyai arah sama dengan sumbu elemen, sehingga mengakibatkan terjadinya tarik atau tekan pada batang.

Intensitas gaya yaitu gaya per satuan luas, disebut tegangan dan diberi notasi huruf Yunani σ (*sigma*). Jadi gaya aksial P yang bekerja dipenampang adalah *resultan* dari tegangan yang terdistribusi kontinu. Intensitas σ dikalikan dengan luas penampang A dari batang, dapat dirumuskan untuk menyatakan besar tegangan :

$$\sigma = \frac{F}{A} \quad (2.5)$$

Keterangan :

σ = kuat tekan (N/m²).

F = gaya Tekan (N).

A = luas penampang (m²).

Dari persamaan diatas memberikan intensitas tegangan merata pada batang prismatis yang dibebani secara aksial dengan penampang sembarang. Apabila batang ini ditarik dengan gaya P , maka tegangannya adalah tegangan tarik (*tensile stress*); apabila gayanya mempunyai arah sebaliknya, sehingga mengakibatkan batang tersebut mengalami tekan, maka terjadi tegangan tekan (*compressive stress*).

Kuat tekan didefinisikan sebagai besarnya beban per satuan luas, yang menyebabkan benda uji hancur bila dibebani dengan gaya tekan tertentu, yang dihasilkan oleh mesin tekan (Gere dan Timoshenko, 1996).

Kuat tekan papan partikel merupakan sifat mekanik yang menunjukkan kekuatanpapan dalam menahan beban yang bekerja terhadapnya (ida ayu putu wida septiari,dkk. 2014).

2.6 Faktor Yang Mempengaruhi Papan Komposit

Adapun faktor yang mempengaruhi papan komposit adalah sebagai berikut:

1. Berat Jenis Kayu

Perbandingan antara kerapatan atau berat jenis papan komposit dengan berat jenis kayu harus lebih dari satu, yaitu sekitar 1.3 agar mutu papan kompositnya baik. Pada keadaan tersebut proses pengempaan berjamplan dengan optimal sehingga kontak antara partikel baik.

2. Zat ekstraktif kayu

Kayu yang berminyak akan menghasilkan partikel yang kurang baik dibandingkan dengan partikel kayu yang tidak berminyak. Zat ekstraktif semacam ini akan mengganggu proses perekatan.

3. Kulit kayu

Makin banyak kulit kayu dalam partikel kayu sifat papan partikelnya makin kurang baik karena kulit kayu akan mengganggu proses perekatan antar partikel, dan banyaknya kulit kayu maksimum 10 %.

4. Perekat

Macam partikel yang dipakai mempengaruhi sifat papan partikel. Penggunaan perekat eksterior akan menghasilkan papan partikel eksterior sedangkan pemakaian perekat interior akan menghasilkan papan partikel interior.

Walaupun demikian, masih mungkin terjadi penyimpangan misalnya karena ada perbedaan dalam komposisi perekat dan terdapat banyak sifat papan partikel. Sebagai contoh penggunaan perekat urea formaldehida yang kadar formaldehidanya tinggi akan menghasilkan papan partikel yang keteguhan lentur dan keteguhan rekat internalnya lebih baik tetapi emisi formaldehidanya lebih jelek.

Adhesi mekanis merupakan gaya ikatan akibat saling taut bila adhesi jenis merupakan gaya aktif yang menyatukan bahan satu sama lain, serta efektif pada beban tarik, geser dan kelupas, sedangkan adhesi mekanis bersifat pasif dan tidak terlalu efektif kecuali dengan bantuan gaya luar.

Penggunaan perekat perlu dioptimalkan pemakaiannya, karena ada keuntungan dan kerugiannya, dibawah ini merupakan keuntungan bahan perekat yaitu:

1. Perekat mampu menghubungkan berbagai jenis bahan berbeda. Modulus dan ketebalannya juga berbeda.
2. Memudahkan dalam penyambungan.

3. Perekat memungkinkan terjadinya produk akhir dengan penampilan memuaskan, permukaan dan kantung bagus, tidak ada rongga dan tidak ada bagian yang menonjol seperti sekrup.
4. Perekat mudah dan cepat pakai.

Adapun kerugian dari bahan perekat, diantaranya yaitu:

1. Dalam hal tertentu proses perekatannya rumit.
 2. Kuat ikatannya optimalnya tidak seketika tercapai.
 3. Perekat kebanyakan memiliki daya hantar listrik kurang baik, kecuali bila di isi dengan filler tertentu.
 4. Perekat tidak tahan panas (Hartomo, 1992).
5. Pengolahan

Ada dua macam papan komposit berdasarkan tingkat pengolahannya, yaitu pengolahan primer dan pengolahan sekunder. Papan komposit pengolahan primer adalah papan partikel yang dibuat melalui proses pembuatan partikel dan campuran serat alami, pembentukan hamparan dan pengempaan yang menghasilkan papan komposit. Papan komposit pengolahan sekunder adalah pengolahan lanjutan dari papan komposit pengolahan primer misalnya dilapisi venir indah, dilapisi kertas aneka corak.

Sifat papan komposit dipengaruhi oleh bahan baku pembentuknya, perekat dan formulasi yang digunakan serta proses pembuatan papan komposit tersebut mulai dari persiapan bahan baku kayu, pembentukan

partikel kayu sampai proses kempa dan penyelesaiannya. Penggunaan papan komposit yang tepat akan berpengaruh terhadap lama dan pemanfaatan yang diperoleh dari papan komposit yang digunakan. Sifat bahan baku yang berpengaruh terhadap sifat papan komposit antara lain yaitu jenis dan kerapatan kayu, bentuk dan ukuran bahan baku kayu yang digunakan, kadar air kayu, ukuran dan geometri partikel kayu, tipe dan penggunaan kulit kayu (Hadi, 1998).

2.7 Klasifikasi Komposit

Secara garis besar komposit dibagi menjadi tiga macam jenis komposit berdasarkan penguat yang digunakan yaitu:

1. *Fibrous Composite* (Komposit Serat)
2. *Laminated Composit* (Komposit Lapisan)
3. *Particulate Composite*(Komposit Partikel atau butiran)

1. Fibrous Composit Material (komposit serat)

Komposit Serat adalah komposit yang terdiri dari fiber di dalam matrik. Klasifikasi serat dibagi menjadi 2 antara lain serat alam (Serat pisang, sabut kelapa, rami dll) dan serat kimia atau buatan (serat karbon, gelas, rayon, nilon), Secara alami serat yang panjang mempunyai kekuatan yang lebih dibandingkan serat yang berbentuk curah (bulk).

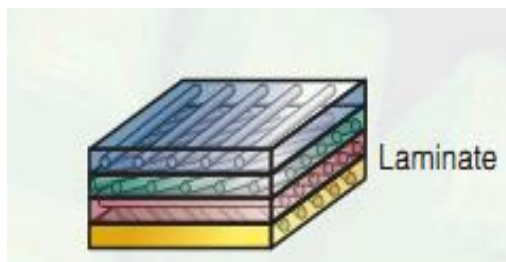
Serat panjang mempunyai struktur yang lebih sempurna karena struktur kristal tersusun panjang sumbu serat dalam material komposit. Bahan pengikat atau penyatu serat dalam material komposit disebut matrik.

Matrik berfungsi sebagai pelindung. Matrik dapat berbentuk polimer, logam, karbon maupun keramik. Mengenai penataan serat dimaksudkan untuk mengoptimalkan kekuatan bahan.

Terdapat empat macam penataan arah serat yang umum, yang dikenal dengan istilah penguatan serat, yaitu:

1. *Continuous Fiber Composite* (Komposit diperkuat serat kontinu).
2. *Woven fiber composite* (komposit diperkuat serat anyaman).
3. *Chopped fiber composite* (komposit diperkuat serat acak).
4. *Hybrid composite* (komposit diperkuat dengan serat kontinue dan serat acak).

2. *Laminated Composite* (Komposit Lapisan)



Gambar 2.3 komposit lapisan

Sumber : <https://www.google.com/search>

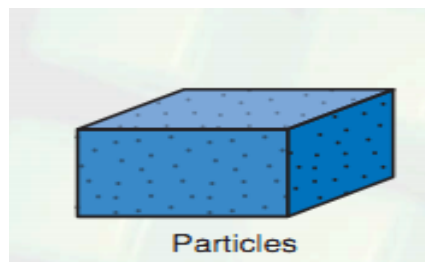
Komposit lapisan adalah komposit yang terdiri dari berbagai macam lapisan material dalam satu matrik. Matrik Dalam pembuatan komposit tidak lepas dari peranan matrik, matrik berfungsi sebagai pengikat/perekat antara serat dan juga sebagai penerus kekuatan dari serat.

Polimer merupakan molekul besar yang terbentuk dari satuan-satuan sederhana. Berkembang dari pangkal polimer alam saat ini telah dikembangkan pula berbagai jenis polimer sintetis.

Beberapa polimer yang sering digunakan di industri antara lain : karet, plastik, dan serat. Polimer perekat dikelompokkan pada sumber jenisnya, Berdasarkan sumbernya terdiri dari polimer alam dan buatan. polimer alam terdiri dari termoplastik dan termoset.

3. *Particulate Composite*(Komposit Partikel atau butiran)

Particulate Komposit (komposit Partikel) Komposit ini terdiri dari berbagai partikel-partikel dalam satu matrik. Partikel ini bisa berbentuk logam atau non logam.



Gambar 2.4 komposit Partikel.

Sumber : <https://www.google.com/search>

2.8 Kelebihan Bahan Komposit

Menurut Hendra (2002), Bahan komposit mempunyai beberapa kelebihan berbanding dengan bahan konvensional seperti logam. Kelebihan tersebut pada umumnya dapat dilihat dari beberapa sudut yang penting seperti sifat-sifat mekanikal dan fizikal, keupayaan (reliability), mudah dalam proses pembentukan dan biaya. Seperti yang diuraikan dibawah ini:

1. Sifat-sifat mekanikal dan fizikal

Pada umumnya pemilihan bahan matriks dan serat memainkan peranan penting dalam menentukan sifat-sifat mekanik dan sifat komposit. Gabungan matriks dan serat dapat menghasilkan komposit yang mempunyai kekuatan dan kekakuan yang lebih tinggi dari bahan konvensional seperti keluli. Bahan komposit mempunyai densiti yang jauh lebih rendah bila dibandingkan dengan bahan konvensional. Ini memberikan implikasi yang lebih penting dalam konteks penggunaan karena komposit akan mempunyai kekuatan dan kekakuan spesifik yang lebih tinggi dari bahan konvensional.

Implikasi adalah produk komposit akan mempunyai berat yang lebih rendah dari logam. Pengurangan berat ialah suatu aspek yang penting dalam industri pembuatan seperti *automobile* dan angkasa luar. Ini karena berhubungan dengan penghematan bahan bakar. Bahan komposit juga mempunyai kelebihan dari segi *versatility* (berdaya guna) yaitu produk yang mempunyai gabungan sifat-sifat yang menarik yang dapat dihasilkan

dengan mengubah lebih dari satu serat yang digunakan. Contohnya dengan menggabungkan lebih dari satu serat dengan matriks untuk menghasilkan komposit hybrid.

2. Mudah dibentuk

Komposit yang mudah dibentuk merupakan suatu kriteria yang penting dalam penggunaan suatu bahan untuk menghasilkan produk. Ini karena dikaitkan dengan produktivitas dan mutu suatu produk. Perbandingan antara produktivitas dan mutu adalah penting dalam konteks pemasaran produk yang berasal dari pabrik. Selain dari itu kemampuan untuk mudah dibentuk juga dikaitkan dengan berbagai teknik pabrikasi yang dapat digunakan untuk memproses suatu produk. Dari hal tersebut jelas bahwa bahan komposit mudah dibentuk dengan berbagai teknik pabrikasi yang merupakan daya tarik yang dapat membuka ruang yang lebih luas bagi penggunaan bahan komposit. Contohnya untuk komposit termoplastik yang mempunyai kelebihan dari segi pemrosesan yaitu ia dapat diproses dengan berbagai teknik pabrikasi yang umum yang biasa digunakan untuk memproses termoplastik tanpa serat.

3. Biaya

Faktor biaya juga memainkan peranan yang sangat penting dalam membantu perkembangan industri komposit. Biaya yang berkaitan erat dengan penghasilan suatu produk seharusnya memperhitungkan beberapa

aspek seperti biaya, bahan mentah, pemrosesan, tenaga manusia dan sebagainya.

2.10 Serat Pelepah Pisang

Serat atau fiber merupakan unsur yang terpenting. Karena seratlah yang menentukan dari sifat mekanis komposit tersebut seperti kekakuan, keuletan dan kekuatan. Berikut dibawah ini adalah tabel komposisi serat alam.

Tabel 2.1. komposisi unsur kimia serat alam

No	Serat	Selulosa (%)	Hemiselulosa (%)	Lignin (%)	Kadar air (%)
1.	Pisang	60-65	6-8	5-10	10-15
2.	Sabut	43	<1	45	10-12
3.	Flax	70-72	14	4-5	7
4.	Rami	80-89	3-4	0.5	5-6
5.	Sisal	60-67	10-15	8-12	10-12
6.	Cotton	90	6	-	7

Sumber : (Lokantara. I. P., 2010)

Berikut dibawah ini adalah tabel kekuatan tarik dari berbagai jenis serat alam yaitu:

Tabel 2.2. kekuatan tarik serat dari bahan alam

No	Serat	Massa jenis (gr/cm ²)	Regangan (%)	Kekuatan tarik (MPa)	Modulus young (GPa)
1.	Kelapa	0,435	29	200	0,9
2.	Bambu	0,215	3	573	27
3.	Nanas	0,324	4,3	458	15,2
4.	Pisang	0,243	5,9	95	1,4

Sumber : Agung Wijanarno, 2015

Serat dapat diartikan sel atau jaringan serupa benang atau pita panjang yang berasal dari hewan atau tumbuhan (ulat, batang pisang, daun nanas, kulit kayu dan sebagainya) digunakan untuk membuat kertas, tekstil dan sika. Salah satu ciri yang dimiliki oleh semua jenis serat yaitu ukuran panjangnya yang relatif jauh lebih besar dari pada ukuran lebarnya. Sifat atau karakteristik serat ditentukan oleh bentuknya, yaitu perbandingan antara panjang dan lebarnya.

Serat alam dapat diperoleh dari tanaman pisang, bambu, nenas, rosela, kelapa, kenaf, lalang, dan lain-lain. Saat ini, serat alam mulai mendapatkan perhatian dari para ahli material komposit karena serat alam memiliki kekuatan spesifik yang tinggi karena serat alam memiliki berat jenis yang rendah. Serat alam mudah diperoleh dan merupakan sumber daya alam yang dapat diolah kembali, harganya relatif murah dan tidak beracun.

Pohon pisang (*musaceae*) adalah tanaman buah herbal yang berasal dari kawasan Asia Tenggara (termasuk Indonesia). Produksi pisang Indonesia menduduki tempat kelima setelah India, Ekuador, Brasil, Cina dan Filipina dengan besaran 3,6 juta ton atau 5% dari produksi dunia. Luas panen pisang Indonesia meningkat dari 70,5 ribu Ha pada tahun 1999 menjadi 85,7 ribu Ha pada tahun 2003 (Rahman, 2006).

Menurut Sayrifuddin pada tahun 2004, menyatakan bahwa perbandingan bobot segar antara batang, daun, dan buah pisang berturut-turut adalah 63%, 14%, dan 23% dari perbandingan tersebut maka akan diperoleh batang segar sebanyak 14,939 juta ton pada tahun yang sama. Batang pisang memiliki berat jenis 0,29 g/cm³ dengan ukuran panjang serat 4,20–5,46 mm dan kandungan lignin 33,51%.

Adapun serat pisang yang digunakan yaitu serat yang berasal dari pisang kepok. Berikut adalah klasifikasi dari buah pisang kepok (*Musa acuminata* L.):

Kingdom : Plantae

Filum : Magnoliophyta

Kelas : Magnoliopsida

Ordo : Zingiberales

Famili : Zingiberraceae

Genus : *Musa*

Spesies : *Musa acuminata* L.

Serat batang pisang diperoleh dari pohon pisang kepok (*Musa acuminata*) merupakan serat yang mempunyai sifat mekanik yang baik. Sifat mekanik dari serat batang pisang mempunyai densitas 1,35 g/cm³, kandungan selulosanya 63-64%, hemiselulosa (20%), kandungan lignin 5%, kekuatan tarik rata-rata 600 MPa, modulus tarik rata-rata 17,85 GPa dan pertambahan panjang 3,36 % Diameter serat batang pisang adalah 5,8 μ m, sedangkan panjang seratnya sekitar 30,92-40,92 cm (Nopriantina & Astuti, 2013).

Adapun tabel kelebihan dan kekurangan dari serat batang pohon pisang kepok, dapat dilihat dibawah ini:

Tabel 2.3 kelebihan dan kekurangan serat pelepah pisang kapok.

Kelebihan serat batang pohon pisang	Kekurangan serat batang pohon pisang
<ol style="list-style-type: none"> 1. Kekuatan tarik sangat besar sekitar 600 MPa. 2. Mudah didapatkan. 3. Ramah lingkungan. 4. Tidak mudah putus. 5. Daya ikat dengan matriks baik 	<ol style="list-style-type: none"> 1. Memerlukan waktu penjemuran yang lama. 2. Banyaknya kandungan air pada serat batang pohon pisang.

Sumber: Ramdan, 2010

2.11 Standar Pengujian Sifat-sifat Papan Komposit

Dalam standar papan komposit yang dikeluarkan oleh beberapa Negara masih mungkin terjadi perbedaan kriteria, cara pengujian, dan persyaratannya. Walaupun demikian, secara garis besarnya sama. Standar pengujian fisis dan mekanik papan komposit berdasarkan standar JIS A 5908-2003 dan SNI 03-2105-2006 dapat dilihat pada tabel dibawah ini:

Tabel 2.4. standar pengujian sifat fisis dan mekanik papan komposit

No	Sifat Fisis dan Mekanik	SNI 03-2105- 2006	JIS A 5908-2003
1.	Kerapatan (gr/cm^3)	0,40 – 0,90	0,4 – 0,9
2.	Kadar air (%)	5 – 13	<14
3.	Daya serap air (%)	-	-
4.	Pengembangan tebal (%)	Maks 12	Maks 12
5.	MOR (kg/cm^2)	Min 80	Min 80
6.	MOE (kg/cm^2)	Min 20000	Min 15000
7.	Internal Bond (kg/cm^2)	Min 1,5	Min 1,5
8.	Kuat pegang skrup (kg)	Min 30	Min 30
9	Linear Expansion (%)	-	-
10	Hardness (N)	-	-
11	Emisi Formaldehyde (ppm)	Min 0,3	-

Sumber : Standar Nasional Indonesia Dan Japanese Industri Standart

Menurut standar industri papan serat dari FAO (1996) adalah terlihat seperti pada tabel 2.5

No	Sifat Papan	Satuan	Nilai Standar
1.	Kerapatan	(g/cm ³)	0.42-0.80
2.	Modulus Patah	(kg/cm ²)	108-280
3.	Modulus Elastitas	(kg/cm ²)	10000-49000
4.	Ketangguhan Tarik tegak lurus permukaan	(kg/cm ²)	85-210
5.	Daya serap air	(%)	6-40

Sumber : (Pasaribu dan Purba. 1986).

2.12 Zat padat

Zat padat adalah zat yang memiliki partikel-partikel yang sangat berdekatan dan teratur. Apabila dipanaskan, partikelnya bergetar dan saling menjauh. Akibatnya, ukuran zat padat membesar yang disebut memuai. Sebaliknya apabila didinginkan partikel-partikelnya saling mendekat, akibatnya ukuran zat padat mengecil yang disebut menyusut. Pada umumnya zat padat apabila dipanaskan akan memuai. Terdapat faktor-faktor yang mempengaruhi pemuaian diantaranya:

1. Panjang benda. Semakin panjang ukuran suatu benda padat yang dipanaskan, maka semakin besar pemuaiannya. Contohnya, sebuah batang besi yang panjangnya 1 m sebelum dipanaskan akan memuai menjadi dua

kali lipat dari pemuaian batang besi lainnya yang panjangnya 0,5 m sebelum dipanaskan.

2. Besarnya perubahan suhu.

3. Koefisien muai, menyatakan hubungan antara perubahan temperatur terhadap perubahan dimensi benda. Koefisien muai dapat dibedakan menjadi koefisien muai panjang, koefisien muai volume, dan koefisien muai luas.

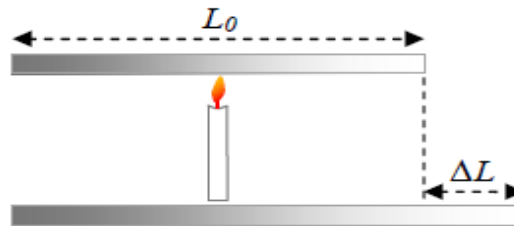
2.12.1 Pemuaian zat padat

Apabila zat padat dipanaskan, zat padat itu akan memuai ke segala arah. Artinya, ukuran panjang, luas, dan volumenya menjadi bertambah. Pemuaian zat padat dibedakan menjadi tiga macam, yaitu pemuaian panjang, pemuaian luas, dan pemuaian volume.

a. Pemuaian panjang

Kebanyakan benda padat mengalami pemuaian panjang ketika suhunya berubah. Yang dimaksudkan dengan pemuaian panjang adalah panjang benda bertambah atau panjang benda berkurang. Biasanya panjang benda bertambah ketika suhunya meningkat, sebaliknya panjang benda berkurang ketika suhunya menurun. Untuk benda padat yang berbentuk batang dengan luas penampang kecil, misalnya jarum jahit, kita hanya dapat memperhatikan pemuaian panjang saja. Untuk mempelajari pemuaian panjang, dapat digunakan alat yang dinamakan *Musschenbroek*.

Percobaan dalam mengamati pertambahan panjang logam dapat dilihat pada Gambar 2.6



Gambar 2.5 pertambahan panjang logam.

Sebuah batang (Gambar 2.5) yang panjang mula-mula adalah L_0 pada suhu t_0 . Batang tersebut selanjutnya dipanaskan sehingga suhunya bertambah sebesar Δt . Akibatnya, batang akan mengalami proses pemuaian dan pertambahan panjang sebesar ΔL . Jika perubahan suhu Δt tidak terlalu besar, maka ΔL akan sebanding dengan Δt . Jadi, untuk kenaikan suhu $\Delta t = t_2 - t_1$ logam bertambah panjang sebesar $\Delta L = L_1 - L_0$. Pertambahan panjang zat padat bergantung pada 3 faktor, yaitu:

1. Panjang mula-mula
2. Perubahan suhu
3. Jenis zat

Nilai koefisien pemuaian panjang untuk beberapa jenis zat padat dapat dilihat pada tabel dibawah ini:

Tabel 2.6 koefisien pemuaian panjang beberapa jenis zat padat

No	Jenis zat	Koefisien muai panjang (perC)
1.	Alumunium	24×10^{-6}
2.	Perunggu	19×10^{-6}
3.	Baja	11×10^{-6}
4.	Tembaga	17×10^{-6}
5.	Kaca	9×10^{-6}
6.	Pirek	3×10^{-6}
7.	Berlian	1×10^{-6}
8.	Grafit	8×10^{-6}

Sumber : Piki ardita, 2016.

b. Pemuaian Luas

Apabila zat padat berbentuk pelat dipanaskan, terjadi pemuaian dalam arah panjang dan lebarnya. Dengan kata lain, pelat itu mengalami pemuaian luas.

c. Pemuaian volume

Zat padat yang berbentuk kubus, balok, atau bola apabila dipanaskan volumenya juga akan memuai. Pemuaian volume adalah penambahan ukuran volume suatu benda karena menerima kalor. Pemuaian volume terjadi pada benda yang mempunyai ukuran panjang, lebar dan tebal. Contoh benda yang mempunyai pemuaian volume adalah kubus, air dan udara.

BAB III

METODE PENELITIAN

3.1 Waktu dan Tempat Penelitian

Penelitian ini dilaksanakan pada bulan Mei sampai Juni 2016. Penelitian dilakukan di dua tempat yang berbeda, yaitu tahap awal dilakukan di Rappokalling Ir. Indah No 13, Tahap akhir dilakukan di laboratorium Uji Material dan Fluida di kampus Akademik Teknik Industri Makassar (ATIM), dimana peneliti mengukur kuat tekan sampel uji.

3.2 Alat dan Bahan

Alat dan bahan yang digunakan dalam penelitian adalah sebagai berikut:

3.2.1 Alat

Alat pada penelitian ini adalah:

- a. Alat pencetak papan partikel dengan ukuran 25 cm × 25 cm × 1 cm.
- b. Baskom.
- c. Timbangan.
- d. Compression Testing Machine (CTM).
- e. Panci.
- f. Parang.
- g. Gelas ukur.
- h. Oven.

i. Termometer Ruang

3.2.2 Bahan

Bahan yang digunakan pada penelitian ini adalah sebagai berikut:

- a. Air.
- b. Tepung kanji.
- c. Serbuk gergaji kayu jati putih.
- d. Serat batang pisang.
- e. Seng.
- f. Tripleks.
- g. Batu Merah

3.3 Prosedur Pembuatan Sampel

Prosedur kerja pada penelitian ini adalah sebagai berikut :

3.3.1 Pembuatan Sampel Tanpa Diarangkan

- a. Menyiapkan alat serta bahan yang akan digunakan.
- b. Mengeringkan serat pelepah pisang dan serbuk gergaji dibawah sinar matahari selama tiga hari.
- c. Memotong-motong serat pelepah pisang yang sudah dikeringkan, lalu mencampurkan dengan serbuk gergaji.
- d. Membuat bahan perekat dengan menggunakan bahan campuran dari kanji dan air yang dimasak.
- e. Mencampurkan serbuk gergaji dan serat pelepah pisang dengan perekat sambil diaduk-aduk dibawah baskom.

- f. Menyiapkan cetakan dengan ukuran $25\text{ cm} \times 25\text{ cm} \times 1\text{ cm}$.
- g. Mencetak adonan pada cetakan yang telah dibuat.
- h. Mengeringkan hasil cetakan dengan cara diangin-anginkan selama tujuh hari.

3.3.2 Pembuatan Sampel Yang Diarangkan

- a. Menyiapkan alat serta bahan yang akan digunakan.
- b. Serbuk gergaji yang sudah dikeringkan dibawah sinar matahari.
- c. Membakar serbuk gergaji yang sudah kering, sampai jadi arang.
- d. Mengulangi langkah (d,e,f,g,h) pada tahap 3.3.1.

3.4 Prosedur pengujian sampel

3.4.1 Pengujian Kadar air

- a. Mengukur massa awal pada sampel yang tanpa diarangkan, yaitu 1.04 kg, 1.22 kg, 1.28 kg, 1.33 kg, dan 1.36 kg. dan pada sampel yang diarangkan yaitu 1.14kg, 1.18 kg, 1.21 kg, 1.22 kg, 1.29 kg.
- b. Mengukur massa akhir sampel, dimana dalam kondisi yang sudah kering pada saat pengovenan dengan suhu $150\text{ }^{\circ}\text{C}$. Pada sampel yang tanpa diarangkan memiliki massa akhir yaitu 0.4 kg, 0.5 kg, 0.54 kg, 0.55 kg, 0.61kg. dan pada sampel yang diarangkan yaitu 0.44 kg, 0.49 kg, 0.52 kg, 0.52 kg, 0.55 kg.
- c. Mencatat angka yang tertera pada alat ukur pada tabel pengamatan
- d. Menghitung kadar air pada sampel, dengan menggunakan persamaan (2.2).

Tabel 3.4.1 Uji kadar air

No	Sampel Uji	m_a (kg)	m_k (kg)	Ka (%)
1
2
3

3.4.2 Pengujian Kerapatan sampel.

- Mengukur massa sampel yang tanpa diarangkan, yaitu 1.04 kg, 1.22 kg, 1.28 kg. dan pada sampel yang diarangkan yaitu 1.14 kg, 1.18 kg, 1.21 kg.
- Mengukur volume sampel yang tanpa diarangkan, yaitu 911.25cm^3 . dan pada sampel yang diarangkan yaitu 911.25cm^3 .
- Mencatat angka yang tertera pada alat ukur pada tabel pengamatan.
- Menghitung kerapatan sampel dengan menggunakan persamaan (2.3).

Tabel 3.4.2 Uji kerapatan

No	Sampel Uji	m (kg)	v (m^3)	ρ (kg/m^3)
1
2
3

3.4.3 Pengujian daya serap air.

- a. Mengukur massa sampel sebelum perendaman.
- b. Mengukur massa sampel setelah perendaman.
- c. Mencatat angka yang tertera pada alat ukur pada tabel pengamatan.
- d. Menghitung daya serap air dengan menggunakan persamaan (2.4).

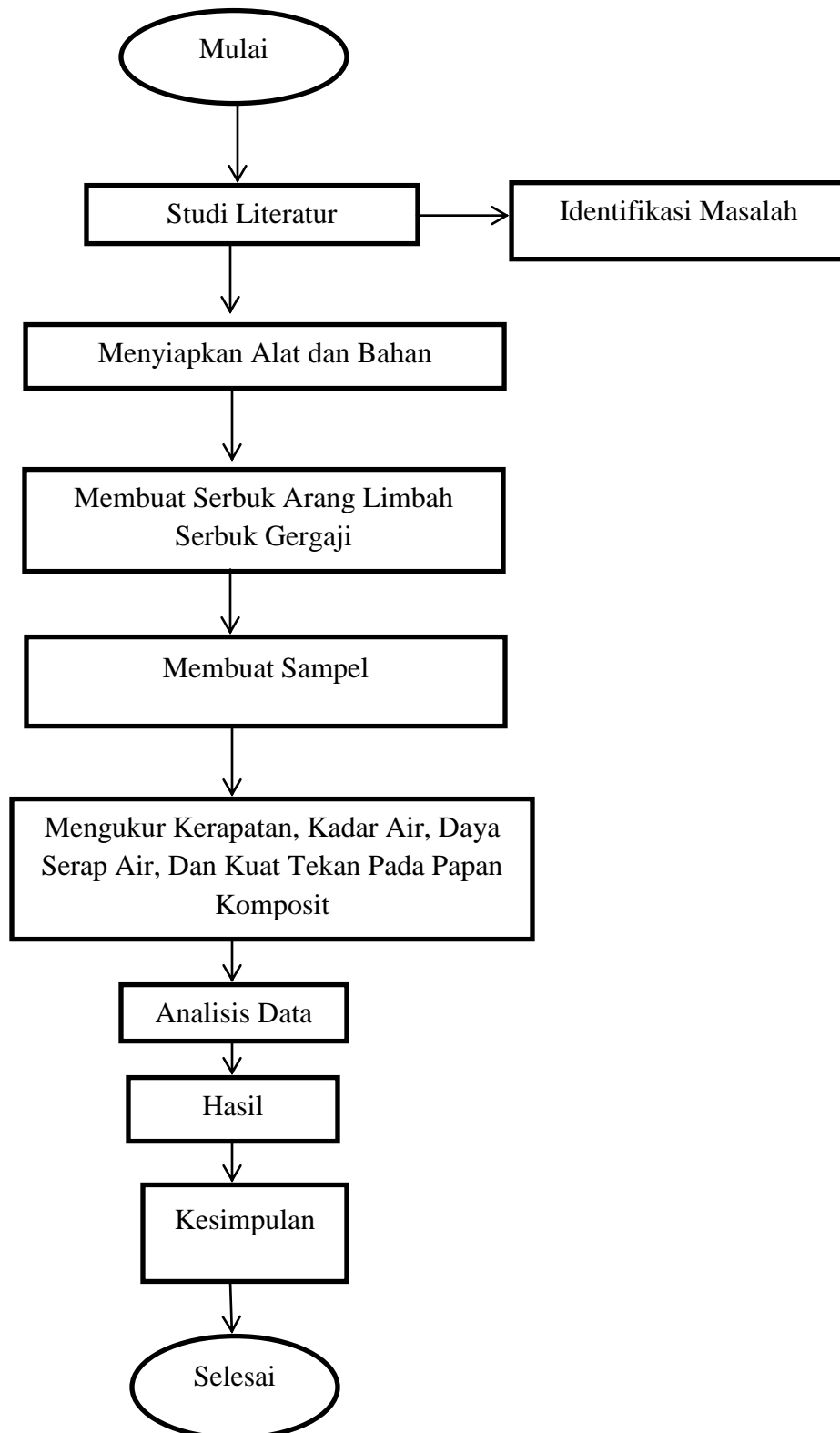
Tabel 3.4.3 Uji daya serap air

No	Sampel Uji	m_i (kg)	m_o (kg)	WA (%)
1
2
3

3.4.4 Pengujian kuat tekan.

- a. Menyiapkan alat dan bahan yang akan digunakan dalam uji tekan.
- b. Sampel dimasukkan ke dalam alat *Compression*.
- c. Lebar dan panjang permukaan sampel diukur.
- d. Mencatat angka yang tertera pada alat ukur *Compression Testing Machine* pada tabel pengamatan.

3.6 Diagram Alir



BAB IV

HASIL DAN PEMBAHASAN

Papan Komposit yang terbuat dari beberapa bahan campuran terdiri dari air, kanji, serbuk gergaji kayu jati, dan serat pelepah pisang yang dikeringkan secara alami selama 7 - 22 hari. Papan komposit dibuat dalam dua jenis yaitu papan dengan serbuk yang diarangkan dan sampel papan tanpa diarangkan. Ukuran cetakan sampel uji 25 cm × 25 cm × 1 cm. Papan komposit yang telah dibuat selanjutnya dikeringkan dibawah terik matahari selama 7 hari. Selanjutnya dilakukan pengovenan dengan suhu 150°C selama 20 menit untuk menghilangkan kadar air yang tersisa setelah pengeringan secara alami.

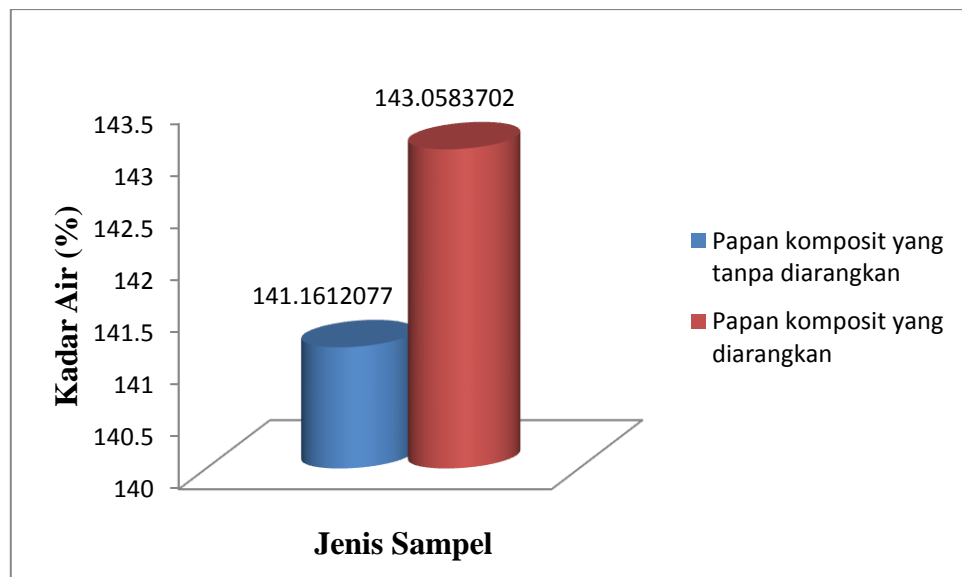
Tahap berikutnya dilakukan pengujian sampel, meliputi pengujian fisika yang terdiri dari pengujian kadar air, kerapatan, daya serap air. Sedangkan untuk mengujian mekanik dilakukan dengan cara mengukur kuat tekan dari setiap sampel. Hasil penelitian yang diperoleh dari masing-masing parameter di atas adalah sebagai berikut:

4.1 Pengujian Sifat Fisis

4.1.1 Pengujian Kadar Air

Kadar air merupakan berat air yang terdapat pada papan yang dinyatakan dalam persen dan berat kering. pengujian kadar air dilakukan agar mengetahui seberapa besar kadar air yang terkandung pada sampel. Besarnya kadar air dapat ditentukan dengan menggunakan persamaan 2.2. Hasil pengujian kadar air papan komposit pada penelitian ini dapat terlihat pada gambar grafik 4.1

Grafik 4.1. Pengaruh kadar air terhadap jenis sampel



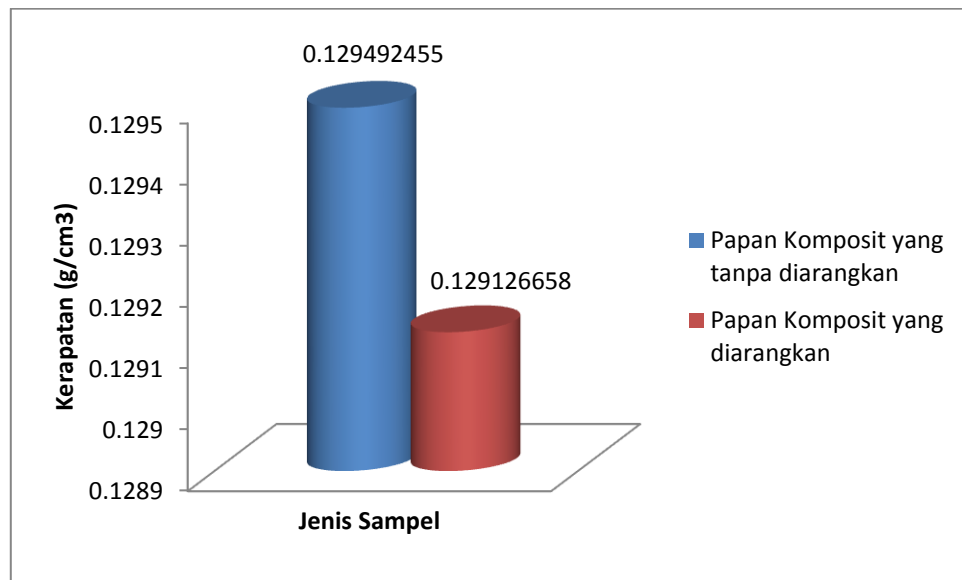
Pada grafik 4.1 nampak bahwa nilai kadar air pada sampel serbuk yang tanpa diarangkan sebesar 141.16 % sampel serbuk yang diarangkan yaitu 143.05 %. *Japanese Industrial Standard (JIS) A 5908 – 2003* mensyaratkan nilai kadar air papan komposit partikel sebesar <14 %, sedangkan pada Standar Nasional Indonesia

(SNI 03-2105-2006) mensyaratkan nilai kadar air pada papan komposit maupun partikel 5% - 13%. Maka pada papan komposit yang diarangkan dan tanpa diarangkan tidak memenuhi syarat yang telah ditetapkan.

Dari hasil penelitian menunjukkan bahwa semakin sedikit kadar air pada sampel serbuk yang tanpa diarangkan, maka semakin kecil pula tingkat pori-pori yang ada pada sampel tersebut. Hal ini disebabkan karena ukuran partikel-partikel yang ada pada sampel serbuk yang tanpa diarangkan sangat berpengaruh terhadap karakteristik pada sebuah papan komposit. Papan komposit yang memiliki ukuran butiran-butiran partikel yang besar memiliki bentuk yang tidak teratur dan porositas yang sangat tinggi.

4.1.2 Pengujian Kerapatan pada papan komposit dalam keadaan basah

Kerapatan papan komposit merupakan perbandingan berat papan komposit dengan volume dari papan komposit. Pengujian kerapatan dilakukan agar mengetahui kualitas sampel, besarnya nilai kerapatan dapat ditentukan dengan menggunakan persamaan 2.3. Nilai kerapatan papan komposit dalam keadaan basah pada penelitian ini dapat dilihat pada gambar grafik 4.2

Grafik 4.2. Pengaruh kerapatan sampel basah terhadap Jenis sampel

Pada grafik 4.2 nampak bahwa terdapat perbedaan yang mendasar, dimana pada sampel yang diarangkan memiliki nilai kerapatan yaitu $0.129126658 \text{ g/cm}^3$ sedangkan pada sampel yang tanpa diarangkan memiliki nilai yaitu $0.129492455 \text{ g/cm}^3$. Hal ini disebabkan karena ukuran partikel-partikel sangat besar tidak dapat diikat dengan baik oleh bahan perekat, dengan adanya ukuran partikel yang besar dapat mengakibatkan kontak yang lemah antara partikel dengan perekat sehingga membentuk pori-pori diantara partikel-partikel tersebut.

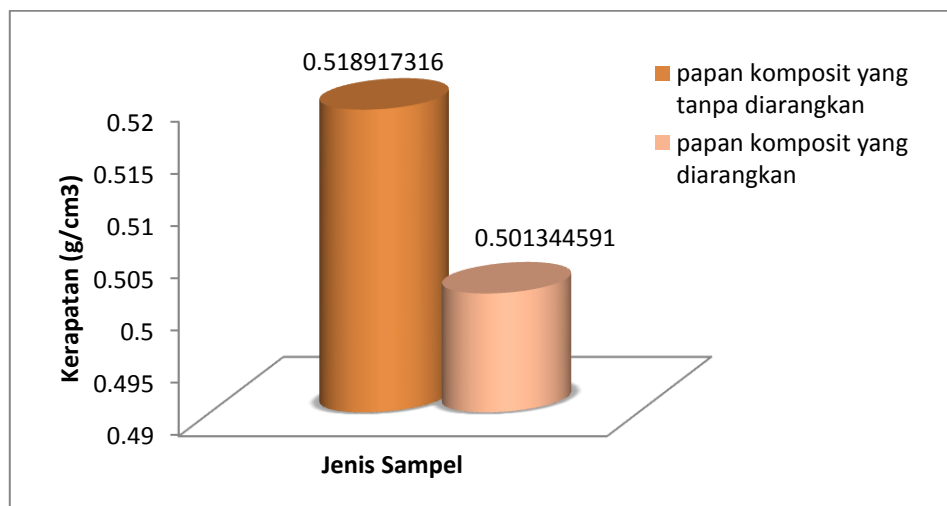
Dari hasil analisis uji menunjukkan bahwa kerapatan papan komposit dengan sampel yang tanpa diarangkan berbeda dengan kerapatan pada sampel yang diarangkan, semakin kecil ukuran partikel pada sampel maka nilai kerapatannya akan meningkat, partikel yang lebih kecil mempunyai ikatan yang lebih kuat, karena

menurunkan jumlah pori-pori atau rongga yang ada pada papan komposit. Nilai kerapatan basah yang dihasilkan dalam penelitian ini memenuhi standar SNI 03-2015-2006 dan JIS A 5908-2003.

4.1.3 Pengujian Kerapatan pada papan komposit dalam keadaan Kering

Kerapatan kering merupakan perbandingan antara massa sampel kering dengan volume sampel kering. Volume papan komposit akan sangat dipengaruhi oleh tekanan pada saat pembuatan. Nilai kerapatan papan komposit dalam keadaan kering pada penelitian ini dapat dilihat pada gambar grafik 4.3

Grafik 4.3. Pengaruh kerapatan pada sampel kering dengan jenis sampel

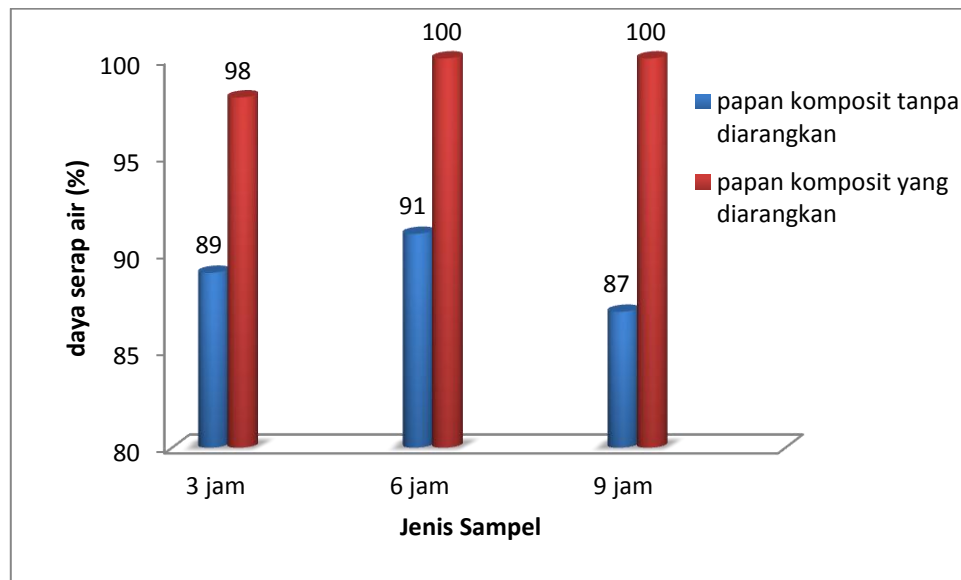


Dari grafik 4.3 terlihat perbedaan antara papan komposit yang diarangkan dengan papan komposit yang tanpa diarangkan, nilai kerapatan kering pada papan komposit yang diarangkan sangat rendah yaitu 0.50 g/cm³, sedangkan pada papan komposit yang tanpa diarangkan memiliki nilai kerapatan yang sangat besar yaitu 0.51 g/cm³.

Hal ini disebabkan karena pada saat melakukan pengeringan terjadi suatu penguapan pada sampel dan terjadi pula pemuaian volume sampel, sehingga nilai volume sampel pada saat pengeringan berbeda-beda. Pada papan komposit yang tanpa diarangkan pada saat dikeringkan nilai kerapatannya lebih besar dibandingkan pada papan komposit yang diarangkan. Hasil analisis uji kerapatan pada kedua sampel dalam kondisi kering, dapat dinyatakan bahwa semakin kecil ukuran partikel maka nilai kerapatannya akan meningkat, partikel yang lebih kecil mempunyai ikatan yang lebih baik, karena menurunkan jumlah rongga pada sampel dan hal ini juga diakibatkan karena terjadinya suatu proses penguapan pada sampel yang dikeringkan. *Japanese Industrial Standard* (JIS) A 5908 – 2003 mensyaratkan nilai kerapatan papan komposit partikel sebesar $0.4 - 0.9 \text{ g/cm}^3$, sedangkan pada Standar Nasional Indonesia (SNI 03-2105-2006) mensyaratkan nilai kerapatan pada papan komposit maupun partikel $0.40 - 0.90 \text{ g/cm}^3$. Maka pada papan komposit yang diarangkan dan tanpa diarangkan telah memenuhi syarat yang telah ditetapkan.

4.1.4 Pengujian Daya Serap Air

Daya serap air merupakan sifat fisis papan komposit yang menunjukkan kemampuan papan untuk menyerap air selama 3 jam, 6 jam, dan 9 jam. Pengujian daya serap air dilakukan untuk mengetahui kemampuan papan komposit dalam penyerapan air selama proses perendaman. Besar daya serap air dapat ditentukan dengan persamaan 2.4. Hasil pengujian daya serap air papan komposit yang dihasilkan pada penelitian ini dapat dilihat pada gambar grafik 4.4

Grafik 4.4. Pengaruh daya serap air terhadap jenis sampel

Dari grafik 4.4 nampak bahwa hasil pengujian daya serap air selama 3 jam, 6 jam, dan 9 jam pada papan komposit dengan sampel yang tanpa diarang memiliki nilai rata-rata yaitu 89%, 91%, dan 87% , sampel yang diarangkan yaitu 98%, 100%, dan 100% . Hal ini dipengaruhi oleh nilai kerapatan yang cukup tinggi pada sampel yang diarang sehingga menyebabkan papan komposit lebih padat dan sulit menyerap air. bahwa besarnya nilai serap air dapat dipengaruhi oleh besarnya diameter serat dan panjang serat yang digunakan. Semakin besar ukuran diameter dan panjang serat partikel yang digunakan maka nilai pengembangan tebalnya juga akan semakin besar. Semakin lama waktu perendaman, semakin banyak air yang dapat diserap oleh papan komposit. Hal ini terjadi akibat kerusakan ikatan rekat yang terbentuk selama proses penekanan.

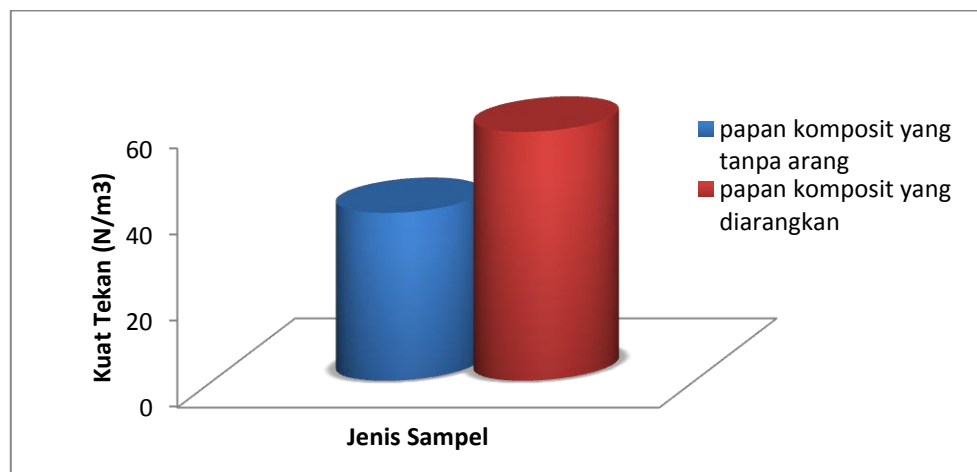
Kerusakan ikatan perekat tersebut dapat terjadi akibat dari perlemahan ikatan perekat karena pengaruh air maupun sebagai akibat dari pengembangan serat dan partikel yang telah menyerap air. Pada sampel tanpa arang dan sampel yang diarangkan nilai daya serap airnya tidak terlalu berbeda. Pada standar JIS A 5908-2003 dan SNI 03-2105-2006 tidak menetapkan nilai pengujian daya serap air.

4.2 Pengujian Sifat Mekanik

4.2.1 Pengujian Kuat Tekan

Pengujian kuat tekan dilakukan dengan menggunakan alat Compression. Pengujian kuat tekan dilakukan untuk mendapatkan besar kekuatan tekan pada sampel uji. Besarnya kuat tekan dapat ditentukan dengan menggunakan persamaan 2.5. Hasil pengujian kuat tekan papan komposit pada penelitian ini dapat terlihat pada gambar grafik 4.5

Grafik 4.5. Pengaruh kuat tekan terhadap jenis sampel



Dalam pengujian ini terlebih dahulu membuat papan komposit dengan 2 jenis yaitu papan komposit tanpa arang, dan papan komposit yang diarang. Papan komposit dikeringkan selama 15 hari dalam semua perlakuan dan pengujiannya dilakukan dengan menggunakan alat compression, pada prinsipnya papan komposit diberi beban tertentu dan ditekan sampai retak bahkan sampai hancur sehingga diperoleh nilai stress (kuat tekan) papan komposit. Dapat dilihat pada grafik 4.5 nampak bahwa besar nilai rata-rata kuat tekan pada papan komposit yang diarangkan sebesar 57.7 N/m³, sedangkan nilai rata-rata papan komposit tanpa diarangkan memiliki kekuatan kuat tekan sebesar 38.9 N/m³.

Dari hasil tersebut dapat diketahui jelas bahwa pada papan komposit yang diarangkan lebih besar kekuatan tekannya, hal ini disebabkan karena ukuran butiran partikel serbuk sangat mempengaruhi karakteristik dari papan komposit. Semakin kecil butiran partikel serbuk yang diarangkan maka semakin berkurang pula pori-pori pada papan komposit. Pori-pori pada papan diisi oleh serbuk-serbuk halus arang sehingga menghasilkan papan komposit yang lebih padat. Pada standar JIS A 5908-2003 dan SNI 03-2105-2006 tidak menetapkan nilai Kuat Tekan.

DAFTAR PUSTAKA

- Achmad Basuki. 2013. *Campuran Serbuk Gergaji, Serbuk Ketam Dan Serbuk Amplasan Kayu Jati Dengan Perekat Resin Dan Hardener Sebagai Bahan Perbaikan Kayu (275M)*. Jurusan Teknik Sipil. Universitas Sebelas Maret.
- Alam Syamsul dan Hajawa. *Peranan Sumberdaya Hutan Dalam Perekonomian Dan Dampak Pemungutan Rente Hutan Terhadap Kelestarian Hutan Di Kabupaten Gowa*. Fakultas Kehutanan, Universitas Hasanuddin. Jurnal Perennial, 3(2) : 59-66
- Agung Setiawan dkk., *Pengaruh Komposisi Pembuatan Biobriket Dari Campuran Kulit Kacang Dan Serbuk Gergaji Terhadap Nilai Pembakaran*. Fakultas Teknik Universitas Sriwijaya
- Badrawada I Gusti Gede, Susilo Agung. *Pengaruh Kepadatan Papan Partikel Dari Tiga Jenis Serbuk Kayu Terhadap Nilai Konduktivitas Panasnya*. Jurusan Teknik Mesin, Fakultas Teknologi Industri Institute Sains & Teknologi AKPRIND Yogyakarta.
- Bakti Berlyanto Sedayu, Tri Nugroho Widiyanto. 2008. *Pemanfaatan Limbah Padat Pengolahan Rumput Laut Gracilaria Sp. Untuk Pembuatan Papan Partikel*. Jurnal Pascapanen dan Bioteknologi Kelautan dan Perikanan (Vol. 3 No. 1, Juni 2008).
- Departemen Agama R.I, Alquran Al-Karim dan Terjemahannya (Semarang: PT karya Toha Putra, 1996)., h.75
- Edy Batara Mulya Sireger. *Potensi Budidaya jati*. Fakultas Pertanian: Program Studi Kehutanan. Universitas Sumatra Utara.
- Febriana Tri Wulandari. 2012. *Produksi Papan Komposit Dengan Pemanfaatan Limbah Non Kayu*. Prodi kehutanan Faperta UNRAM. (Volume 7, No. 6. Desember 2012).
- Gere James M dkk. 1997. *Mekanika Bahan*. Jakarta: Erlangga
- Hakim luthfi dkk. 2005. *Karakteristik Fisis Papan Komposit dari Serat Batang Pisang (Musa.Sp) Dengan Perlakuan Alkali*. Departemen Teknologi Hasil Hutan Fakultas Pertanian Universitas Sumatra Utara.
- Haygreen, J.G. Dan J.L. Bowyer.1996. *Hasil Hutan dan Ilmu Kayu*. Suatu Pengantar (Terjemahan). Gajah Mada University Press.Yogyakarta.

- Hesty Rodhes Sinulingga. *Pengaruh kadar perekat urea formaldehide papan pembuatan papan partikel serat pendek eceng gondok*. Departemen fisika fakultas matematika dan ilmu pengetahuan alam. Universitas Sumatra utara medan.2009.
- Krisna margaretta malau. 2009. *Pemanfaatan Ampas Tebu Sebagai Bahan Baku Dalam Pembuatan Papan Partikel*. Departemen teknologi pertanian fakultas pertanian : universitas Sumatra utara medan.
- Puja I gusti ketut. 2011. *Studi Kekuatan Tarikndan Koefisien Gesek Bahan Komposit Arang Limbah Serbuk Gergaji Kayu Jati Dengan Matrik Epoxy*. Jurusan Teknik Mesin. Universitas Sanata Dharma Yogyakarta.
- Piki Ardika. 2016. *Pengaruh Penggunaan Model Lks Project Based Learning Terhadap Hasil Belajar Siswa Smp Kelas VII Pada Materi Suhu, Pemuaian, Dan Kalor*. Jurusan Pendidikan Fisika. Skripsi.Universitas Lampung Bandarlampung
- Saifuddin Muhammad Ikhsan, dkk. 2010. *Pengaruh penambahan campuran Serbuk kayu terdahap kuat tekan beton*. (Fakultas Teknik Universitas Pasir Pengaraian).
- Quraish Shihab M. 2005. *Tafsir Al- Mishbah Pesan, Kesan Dan Keserasian Al-Qur'an* Volume 2. (Jakarta : Lentera hati, 2005) h.306-309
- Wikipedia, 2015. *Gambar serbuk gergaji*. <https://www.google.com/search>.
- Wikipedia, 2015. *Gambar papan komposit*. <https://www.google.com/search>.