

**PENGEMBANGAN PERANGKAT PEMBELAJARAN TEMATIK BERBASIS
SCIENTIFIC APPROACH PADA TEMA “DIRIKU” DENGAN
SUBTEMA “AKU DAN TEMAN BARU” DI KELAS I
MI DARUL HIKMAH MAKASSAR**



SKRIPSI

Diajukan untuk Memenuhi Salah Satu Syarat Meraih Gelar Sarjana
Pendidikan S.Pd Jurusan Pendidikan Guru Madrasah Ibtidaiyah
pada Fakultas Tarbiyah dan Keguruan
UIN Alauddin Makassar

UNIVERSITAS ISLAM NEGERI

Oleh:
EVI NURHIDAYATULLAH
M A N I M : 20800115066 A R

**FAKULTAS TARBIYAH DAN KEGURUAN
UIN ALAUDDIN MAKASSAR
2019**

PERNYATAAN KEASLIAN SKRIPSI

Mahasiswa yang bertanda tangan di bawah ini:

Nama : Evi Nurhidayatullah
Nim : 20800115066
Tempat/Tanggal Lahir : Samarinda, 14 April 1997
Jurusan : Pendidikan Guru Madrasah Ibtidaiyah
Fakultas : Tarbiyah dan Keguruan
Alamat : Samata-Gowa
Judul Skripsi : Pengembangan Perangkat Pembelajaran Tematik Berbasis *Scientific Approach* pada Tema “Diriku” dengan Subtema “Aku dan Teman Baru” di Kelas I MI Darul Hikmah Makassar.

Menyatakan dengan sesungguhnya dan penuh kesadaran skripsi ini benar adalah asli karya penulis sendiri. Jika dikemudian hari terbukti karya ini merupakan duplikat, tiruan, plagiat, atau dibuat oleh orang lain, baik sebagian atau seluruhnya, maka skripsi dengan gelar yang diperoleh karenanya batal dengan sanksi hukum yang berlaku.

Samata-Gowa, November 2019

Penyusun



Evi Nurhidayatullah
NIM 20800115066

PERSETUJUAN UJIAN MUNAQASYAH

Skripsi dengan judul “Pengembangan Perangkat Pembelajaran Tematik Berbasis *Scientific Approach* pada Tema “Diriku” dengan Subtema “Aku dan Teman Baru” di Kelas I MI Darul Hikmah Makassar”, yang disusun oleh Saudara (i) Evi Nurhidayatullah, NIM: 20800115066, telah diseminarkan dalam Ujian Kualifikasi Hasil Skripsi pada hari Senin, tanggal 11 November 2019 M, bertepatan dengan tanggal 14 Rabiul Awal 1441 H. Skripsi tersebut telah melalui proses perbaikan dan memenuhi syarat-syarat ilmiah serta disetujui untuk diajukan dalam *Ujian Munaqasyah*.

Demikian persetujuan ini diberikan untuk proses selanjutnya.

PEMBIMBING:

1. Dr. Muljono Damopolii, M.Ag. (.....)
2. Dr. Andi Halimah, M.Pd. (.....)

PENGUJI:

1. Dr. Muljono Damopolii, M.Ag. (.....)
2. Dr. Andi Halimah, M.Pd. (.....)
3. Dr. H. Muh. Rapi, M.Pd. (.....)
4. Dr. Umar Sulaiman, M.Pd. (.....)

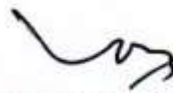
Gowa, 12 - 11 - 2019

Diketahui oleh:

a.n. Dekan FTK UIN Alauddin Makassar / Ketua Prodi PGMI,
Wakil Dekan Bidang Akademik,



Dr. M. Shabir U., M.Ag.
NIP 19660928 199303 1 002



Dr. Usman, S.Ag., M.Pd.
NIP 19730808 200212 1 003

PENGESAHAN SKRIPSI

Skripsi yang berjudul “Pengembangan Perangkat Pembelajaran Tematik Berbasis *Scientific Approach* pada Tema “Diriku” dengan Subtema “Aku dan Teman Baru” di Kelas I MI Darul Hikmah Makassar”, yang disusun oleh **Evi Nurhidayatullah**, NIM: **20800115066**, mahasiswa Jurusan/Prodi Pendidikan Guru Madrasah Ibtidaiyah (PGMI) UIN Alauddin Makassar, telah diuji dan dipertahankan dalam sidang munaqasyah yang diselenggarakan pada hari Kamis, tanggal 14 November 2019 M, bertepatan dengan tanggal 17 Rabiul Awal 1441 H, dinyatakan telah dapat diterima sebagai salah satu syarat untuk memperoleh gelar Sarjana dalam Ilmu Pendidikan, Jurusan Pendidikan Guru Madrasah Ibtidaiyah (PGMI) dengan beberapa perbaikan.

Gowa, 14 November 2019 M
17 Rabiul Awal 1441 H

DEWAN PENGUJI

Nomor SK 3805

Ketua	: Dr. Usman, S.Ag., M.Pd.	(.....)
Sekretaris	: Dr. Rosdiana, M.Pd.I.	(.....)
Munaqisy I	: Dr. H. Muh. Rapi, M.Pd.	(.....)
Munaqisy II	: Dr. Umar Sulaiman, M.Pd.	(.....)
Pembimbing I	: Dr. Muljono Damopolii, M.Ag.	(.....)
Pembimbing II	: Dr. Andi Halimah, M.Pd.	(.....)

Diketahui oleh:

Dekan Fakultas Tarbiyah dan Keguruan
UIN Alauddin Makassar, &



Dr. H. Marjuni, S.Ag., M.Pd.I

NIP 197810112005011006

بِسْمِ اللَّهِ الرَّحْمَنِ الرَّحِيمِ

Alhamdulillah segala puji hanya milik Allah swt. atas rahmat dan hidayah-Nya yang senantiasa dicurahkan kepada penulis dalam menyusun skripsi ini hingga selesai. Salam dan salawat senantiasa penulis hanturkan kepada Rasulullah Muhammad saw. sebagai salah satu uswatun hasanah dalam menjalankan aktivitas keseharian kita.

Skripsi ini dibuat dalam rangka memenuhi tugas akhir dan sebagai prasyarat guna memperoleh gelar sarjana S1 pada Program Studi Pendidikan Guru Madrasah Ibtidaiyah Fakultas Tarbiyah dan Keguruan Universitas Islam Negeri Alauddin Makassar yang berjudul **“Pengembangan Perangkat Pembelajaran Tematik Berbasis *Scientific Approach* pada Tema “Diriku” dengan Subtema “Aku dan Teman baru” di Kelas I MI Darul Hikmah Makassar”**.

Penulis menyadari sepenuhnya bahwa dalam menyelesaikan skripsi ini tidak akan terselesaikan tanpa bantuan bimbingan dan partisipasi dari berbagai pihak, skripsi ini tidak mungkin dapat terselesaikan seperti yang diharapkan. Melalui tulisan ini, penulis menyampaikan ucapan terima kasih istimewa kepada kedua orang tua tercinta, ayahanda Mahrin M. Ali dan ibunda Wa Ode Sida, yang telah ikhlas membesarkan, mengasuh, membimbing, selalu mendoakan demi kesuksesan penulis dalam meraih cita-cita di perantauan, dan membiayai penulis selama pendidikan sampai selesainya skripsi ini, kepada beliau penulis senantiasa memanjatkan doa semoga Allah swt. senantiasa mengasihi dan mengampuni dosa-dosanya. Ucapan terima kasih pula penulis patut menyampaikan terima kasih kepada:

1. Prof. Hamdan Juhannis, M.A., Ph.D., Rektor UIN Alauddin Makassar beserta para Wakil Rektor UIN Alauddin Makassar yang selama ini berusaha memajukan UIN Alauddin Makassar.
2. Dr. H. A. Marjuni, S.Ag., M.Ag., selaku Dekan beserta Wakil Dekan I, II dan III Fakultas Tarbiyah dan Keguruan UIN Alauddin Makassar.
3. Dr. Usman, S.Ag., M.Pd. dan Dr. Rosdiana, M.Pd.I., Ketua dan Sekretaris Program Studi Pendidikan Guru Madrasah Ibtidaiyah (PGMI) beserta para staf atas pelayanan dan fasilitas yang diberikan sehingga skripsi ini terselesaikan dengan baik.
4. Dr. Muljono Damopolii, M.Ag. dan Dr. Andi Halimah, M.Pd., selaku pembimbing I dan pembimbing II yang telah meluangkan waktu dan memberikan arahan dalam membimbing dan mengarahkan sehingga skripsi ini dapat terselesaikan seperti saat ini.
5. Bapak dan Ibu Dosen yang telah memberikan bimbingan dan wawasan selama penulis menempuh pendidikan di Fakultas Tarbiyah dan Keguruan UIN Alauddin Makassar.
6. Kepala Perpustakaan Fakultas Tarbiyah dan Keguruan serta Perpustakaan UIN Alauddin Makassar dan seluruh stafnya yang telah menyediakan fasilitas buku sebagai pedoman bagi penulis untuk penulisan skripsi ini.
7. Teman-teman Program Studi Pendidikan Guru Madrasah Ibtidaiyah khususnya angkatan 2015 yang selalu memberi semangat, masukan, dan solusi selama menyusun skripsi ini.
8. Kepada teman-teman terdekat saya Jaenab, Rufinah, Faturrahmah, Safira, Nuraniatun, dan Muh. Andi Apriyanto, terima kasih karena telah setia

menemani penulis dalam mengerjakan dan mengurus segala sesuatu mengenai skripsi ini.

Tiada sesuatu yang bisa penulis berikan kecuali apa yang apa yang kita lakukan selama ini bernilai ibadah disisi Allah swt. Semoga skripsi ini dapat bermanfaat bagi semua orang khususnya bagi penulis sendiri. Amin.

Samata-Gowa, November 2019

Penyusun



Evi Nurhidayatullah
NIM 20800115066



DAFTAR ISI

JUDUL	i
PERNYATAAN KEASLIAN SKRIPSI	ii
PERSETUJUAN PEMBIMBING	iii
KATA PENGANTAR	iv
DAFTAR ISI	vii
DAFTAR TABEL	ix
DAFTAR LAMPIRAN	x
ABSTRAK	xi
BAB I PENDAHULUAN	1-9
A. Latar Belakang	1
B. Rumusan Masalah	6
C. Tujuan Penelitian	6
D. Manfaat Penelitian	6
E. Spesifikasi Produk yang Dikembangkan	7
F. Asumsi dan Keterbatasan Pengembangan	7
G. Kajian Pustaka	8
BAB II TINJAUAN TEORETIS	10-27
A. Perangkat Pembelajaran	10
B. Pembelajaran Tematik	13
C. Pendekatan Saintifik (<i>Scientific Approach</i>)	17
D. Pembelajaran Tematik pada Tema “Diriku” Dengan Subtema “Aku dan Teman Baru”	21
E. Penelitian dan Pengembangan	23

BAB III METODOLOGI PENELITIAN	28-39
A. Jenis Penelitian	28
B. Lokasi dan Subjek Penelitian	28
C. Prosedur Pengembangan Perangkat.....	28
D. Instrumen Penelitian.....	32
E. Teknik Analisis Data	34
BAB IV HASIL PENELITIAN DAN PEMBAHASAN	40-64
A. Hasil Penelitian	40
B. Pembahasan	58
BAB V PENUTUP	65-67
A. Kesimpulan	65
B. Implikasi	66
C. Saran	66
DAFTAR PUSTAKA.....	68-70
LAMPIRAN-LAMPIRAN.....	71-149
DAFTAR RIWAYAT HIDUP	150



DAFTAR TABEL

Tabel 3.1 Kriteria Kevalidan	35
Tabel 3.2 Kriteria Kepraktisan	37
Tabel 3.3 Kategori Hasil Belajar	39
Tabel 4.1 Nama-nama Validator	48
Tabel 4.2 Hasil Validasi RPP	48
Tabel 4.3 Revisi RPP Berdasarkan Hasil Validasi	49
Tabel 4.4 Hasil Validasi LKPD	50
Tabel 4.5 Revisi LKPD Berdasarkan Hasil Validasi	51
Tabel 4.6 Hasil Validasi THB	51
Tabel 4.7 Revisi THB Berdasarkan Hasil Validasi	52
Tabel 4.8 Hasil Validasi Instrumen Penelitian	53
Tabel 4.9 Nama-nama Observer	54
Tabel 4.10 Hasil Analisis Keterlaksanaan Perangkat Pembelajaran	54
Tabel 4.11 Hasil Analisis Angket Respons Guru	55
Tabel 4.12 Hasil Analisis Tes Hasil Belajar (THB)	56
Tabel 4.13 Frekuensi dan Presentase Hasil Belajar Peserta Didik	57

DAFTAR LAMPIRAN

Lampiran A

Lampiran A.1 Hasil Validasi RPP	71
Lampiran A.2 Hasil Validasi LKPD.....	73
Lampiran A.3 Hasil Validasi THB	75
Lampiran A.4 Hasil Validasi Lembar Observasi Keterlaksanaan.....	77
Lampiran A.5 Hasil Validasi Angket Respons Guru	79

Lampiran B

Lampiran B.1 Hasil Analisis Lembar Observasi Keterlaksanaan	80
Lampiran B.2 Hasil Analisis Angket Respons Guru.....	84
Lampiran B.3 Hasil Analisis THB.....	87

Lampiran C

Lampiran C.1 Format Validasi RPP.....	88
Lampiran C.2 Format Validasi LKPD.....	91
Lampiran C.3 Format Validasi THB.....	94
Lampiran C.4 Format Validasi Lembar Observasi Keterlaksanaan.....	97
Lampiran C.5 Format Validasi Angket Respons Guru	100

UNIVERSITAS ISLAM NEGERI
ALAUDDIN
M A K A S S A R

ABSTRAK

Nama : Evi Nurhidayatullah
NIM : 20800115066
Jurusan : Pendidikan Guru Madrasah Ibtidaiyah
Judul : Pengembangan Perangkat Pembelajaran Tematik Berbasis *Scientific Approach* pada Tema “Diriku” dengan Subtema “Aku dan Teman Baru” di Kelas I MI Darul Hikmah Makassar

Penelitian ini merupakan penelitian pengembangan yang bertujuan untuk menghasilkan sebuah produk perangkat pembelajaran tematik yang berbasis *scientific approach*. Produk yang dihasilkan memenuhi kriteria valid, praktis, dan efektif. Langkah-langkah pengembangan mengikuti model Plomp yang terdiri dari lima tahap, yaitu penyelidikan/investigasi awal (*preliminary investigation*), perancangan (*design*), realisasi/konstruksi (*realization/construction*), tes, evaluasi, dan revisi (*test, evaluation, and revision*), implementasi (*implementation*) yang dilaksanakan di kelas I MI Darul Hikmah Makassar.

Subjek uji coba penelitian ini adalah peserta didik kelas I MI Darul Hikmah Makassar tahun ajaran 2019/2020 yang berjumlah 18 orang, dengan menggunakan perangkat pembelajaran yang telah dikembangkan yaitu rencana pelaksanaan pembelajaran (RPP) dan lembar kegiatan peserta didik (LKPD). Instrumen yang digunakan dalam pengumpulan data dibagi menjadi tiga, yaitu format validasi berupa rencana pelaksanaan pembelajaran (RPP) dan lembar kerja peserta didik (LKPD), format kepraktisan berupa lembar observasi keterlaksanaan perangkat pembelajaran dan lembar angket respons guru, dan format keefektivan berupa tes hasil belajar (THB).

Berdasarkan hasil penelitian dapat disimpulkan bahwa perangkat yang dikembangkan yaitu RPP 3,74 (sangat valid) dan LKPD 3,72 (sangat valid). kepraktisan perangkat pembelajaran diperoleh dari lembar observasi keterlaksanaan perangkat pembelajaran 2,73 (valid) dan angket respons guru terhadap perangkat 3,66 (sangat valid). Sedangkan untuk uji keefektivan perangkat pembelajaran yang dikembangkan, diperoleh rata-rata ketuntasan hasil belajar sebesar 94,44% yang mengidentifikasi bahwa perangkat pembelajaran yang dikembangkan memenuhi kategori keefektivan dengan jumlah peserta didik sebanyak 18 orang. Berdasarkan hasil penelitian menunjukkan bahwa perangkat pembelajaran tematik berbasis *scientific approach* pada tema “Diriku” dengan subtema “Aku dan Teman Baru” di kelas I MI Darul Hikmah Makassar yang dikembangkan memenuhi kriteria valid, praktis, dan efektif.

Implikasi penelitian dari pengembangan perangkat pembelajaran berupa RPP dan LKPD berbasis *scientific approach*, memberikan dampak praktis dalam proses pembelajaran dan juga memberikan kemudahan dalam menyelenggarakan pembelajaran tematik yang berdampak pada efektivitas proses pembelajaran dan dapat meningkatkan hasil belajar peserta didik.

BAB I

PENDAHULUAN

A. Latar Belakang Masalah

Salah satu kunci perbaikan sumber daya manusia (SDM) adalah pendidikan. Pendidikan merupakan hal utama dan menjadi salah satu faktor terpenting dalam menjalani hidup bermasyarakat. Sebab, tanpa pendidikan, manusia tidak akan pernah mengubah strata sosialnya untuk menjadi lebih baik.

Fungsi dan tujuan pendidikan Indonesia yang tertuang dalam Undang-Undang No. 20 tahun 2003 (Sistem Pendidikan Nasional, pasal 3) yang berbunyi: pendidikan nasional berfungsi mengembangkan kemampuan dan membentuk watak serta peradaban bangsa yang bermartabat dalam rangka mencerdaskan kehidupan bangsa yang bertujuan untuk berkembangnya potensi peserta didik agar menjadi manusia yang beriman dan bertakwa kepada Tuhan Yang Maha Esa, berakhlak mulia, sehat, berilmu, cakap, kreatif, mandiri, dan menjadi warga negara yang demokratis serta bertanggungjawab.¹

Pendidikan adalah segala pengalaman belajar yang berlangsung dalam segala lingkungan dan sepanjang hidup. Pendidikan juga adalah segala situasi hidup yang memengaruhi pertumbuhan dan perkembangan hidup.² Fungsi utama pendidikan yaitu mengembangkan kemampuan dan membentuk watak, kepribadian serta peradaban, bermartabat dalam hidup, dan kehidupan atau dengan kata lain pendidikan berfungsi memanusiakan manusia agar menjadi manusia yang benar sesuai dengan norma yang dijadikan landasannya.³

¹Undang-Undang Republik Indonesia No. 20 Tahun 2003, *Sistem Pendidikan Nasional*, h. 6.

²Abdul Kadir, *Dasar-dasar Pendidikan* (Jakarta: Kencana, 2012), h. 59.

³Abdul Kadir, *Dasar-dasar Pendidikan*, h. 81.

Landasan agama merupakan landasan yang paling mendasar dari landasan pendidikan, sebab landasan agama merupakan landasan yang diciptakan oleh Allah swt. yakni Tuhan Yang Maha Kuasa.⁴ Dalam Al-Qur'an dijelaskan bahwa pendidikan memiliki kedudukan yang sangat mulia sebagaimana firman Allah dalam QS Al-Mujādilah/58:11.

...يَرْفَعُ اللَّهُ الَّذِينَ ءَامَنُوا مِنْكُمْ وَالَّذِينَ أُوتُوا الْعِلْمَ دَرَجَاتٍ وَاللَّهُ بِمَا تَعْمَلُونَ خَبِيرٌ ۙ ۱۱

Terjemahnya:

“Niscaya Allah akan mengangkat (derajat) orang-orang yang beriman di antaramu dan orang-orang yang diberi ilmu beberapa derajat. Dan Allah Maha teliti apa yang kamu kerjakan.”

Ayat di atas menerangkan bahwa manusia yang berilmu akan mendapatkan kedudukan yang lebih tinggi sehingga dapat mewujudkan kemajuan bangsa. Begitu penting pendidikan sehingga harus dijadikan prioritas utama dalam pembangunan bangsa, dan itu berarti diperlukan mutu pendidikan yang baik sehingga tercipta proses pendidikan yang cerdas, damai, terbuka, demokratik, dan kompetitif.

Proses pendidikan merupakan suatu aspek kehidupan yang sangat mendasar bagi pembangunan bangsa suatu negara. Dalam penyelenggaraan pendidikan di sekolah yang melibatkan guru sebagai pendidik dan peserta didik sebagai peserta didik, diwujudkan dengan adanya interaksi belajar mengajar atau proses pembelajaran. Dalam konteks penyelenggaraan ini, guru dengan sadar merencanakan kegiatan pengajarannya secara sistematis dan berpedoman pada seperangkat aturan dan rencana tentang pendidikan yang dikemas dalam bentuk kurikulum.⁵

⁴Abdul Kadir, *Dasar-dasar Pendidikan*, h. 94.

⁵Sofan Amri dan Iif Khoiru Ahmadi, *Konstruksi Pengembangan Pembelajaran Pengaruhnya Terhadap Mekanisme dan Praktik Kurikulum* (Jakarta: PT. Prestasi Pustakaraya, 2010), h.88.

Kurikulum merupakan salah satu komponen yang memiliki peran penting dalam sistem pendidikan, sebab dalam kurikulum bukan hanya dirumuskan tentang tujuan yang harus dicapai sehingga memperjelas arah pendidikan, akan tetapi juga memberikan pemahaman tentang pengalaman belajar yang harus dimiliki oleh peserta didik.⁶ Kurikulum secara berkelanjutan disempurnakan untuk meningkatkan mutu pendidikan dan berorientasi pada kemajuan sistem pendidikan nasional, tampaknya belum dapat direalisasikan secara maksimal. Salah satu masalah yang dihadapi dalam dunia pendidikan di Indonesia adalah lemahnya proses pembelajaran. Proses pembelajaran yang dilakukan oleh banyak tenaga pendidik saat ini cenderung pada pencapaian target materi kurikulum, lebih mementingkan pada penghafalan konsep bukan pada pemahaman.⁷

Dalam rangka mengatasi permasalahan pembelajaran khususnya pendidikan pada umumnya, pemerintah telah melakukan perubahan kurikulum 2013 dengan menekankan pada konsep pendekatan saintifik. Dalam kurikulum 2013 menyentuh tiga ranah, yaitu sikap, pengetahuan, dan keterampilan sehingga menghasilkan peserta didik yang produktif, kreatif, inovatif, dan afektif.⁸

Tantangan peserta didik dalam pembelajaran tematik adalah dibutuhkan sarana dan prasarana yang memadai untuk mencapai kompetensi dasar secara optimal. Jika tidak, maka proses pelaksanaan pembelajaran tematik tidak akan berjalan dengan baik, dan hal ini tentu saja akan berpengaruh terhadap hasil belajar

⁶Wina Sanjaya, *Kurikulum dan Pembelajaran (Teori dan Praktik Pengembangan Kurikulum Tingkat Satuan Pendidikan (KTSP))* (Jakarta: Kencana Prenanda Media Group, 2010), h.31.

⁷Sofan Amri dan Iif Khoiru Ahmadi, *Konstruksi Pengembangan Pembelajaran Pengaruhnya Terhadap Mekanisme dan Praktik Kurikulum*, h.89.

⁸Cucu Suhana, *Konsep Strategi Pengembangan*, (Cet. IV (edisi revisi), Bandung: PT. Refika Aditama, 2014), h.85.

yang dicapai peserta didik. Pelaksanaan pembelajaran tematik memiliki kelebihan dan kekurangan, yaitu pengalaman kegiatan belajar yang relevan dengan tingkat perkembangan dan kebutuhan peserta didik. Hasil belajar akan bertahan lebih lama karena lebih berkesan dan bermakna sehingga menumbuhkan keterampilan sosial, seperti bekerja sama, toleransi, dan komunikasi. Sedangkan kekurangannya dalam pembelajaran tematik ini guru dituntut terus untuk menggali informasi ilmu pengetahuan yang berkaitan dengan materi yang diajarkan dan banyak membaca buku agar penguasaan bahan ajar tidak berfokus pada bidang kajian tertentu saja.⁹

Salah satu pendekatan yang selama ini berpusat kepada peserta didik adalah pendekatan Saintifik. Peraturan Menteri Pendidikan dan Kebudayaan No. 65 Tahun 2013 telah mengisyaratkan tentang perlunya proses pembelajaran yang dipandu dengan kaidah-kaidah pendekatan saintifik.¹⁰ *Scientific approach* dalam kegiatan pembelajaran di dalamnya mencakup komponen: mengamati, menanya, menalar, mencoba, menyaji, dan mencipta.¹¹ Dengan adanya pendekatan saintifik dalam pembelajaran mengajarkan bagaimana menemukan pengetahuan baru, memecahkan masalah, berpikir kritis, dan menciptakan kreativitas. Peserta didik menjadi subjek belajar, dari yang semula diberitahu, menjadi mencari tahu sendiri. Melalui pendekatan saintifik peserta didik dibiasakan untuk menemukan dan menciptakan sesuatu. Dengan demikian dalam proses pembelajaran dengan berlandaskan saintifik menggunakan metode yang mengantarkan peserta didik memperoleh pengetahuan

⁹Abdul Majid & Chaerul Rochman, *Pendekatan Ilmiah Dalam Implementasi Kurikulum 2013* (Bandung: PT. Remaja Rosdakarya Offset, 2014), h. 115.

¹⁰Peraturan Menteri Pendidikan dan Kebudayaan No. 22 Tahun 2016, *Standar Proses Pendidikan Dasar dan Menengah* h. 3.

¹¹Peraturan Menteri Pendidikan dan Kebudayaan No. 65 Tahun 2013, h. 3.

baru dengan jalan menemukan informasi secara aktif, menyingkap masalah, serta memadukan pengetahuan.¹²

Berdasarkan hasil observasi yang telah dilakukan di MI Darul Hikmah Makassar dan dari hasil pengamatan secara langsung tentang kegiatan pembelajaran dan perangkat tematik yang digunakan oleh guru kelas I MI Darul Hikmah Makassar, diperoleh informasi bahwa proses pembelajaran tematik di kelas masih kurang efektif. Hal ini dapat dilihat dari perangkat pembelajaran seperti rencana pelaksanaan pembelajaran (RPP) guru tersebut tidak membuat sendiri rencana pelaksanaan pembelajaran (RPP) melainkan memperolehnya dari hasil mengunduh di internet tanpa melihat kebutuhan peserta didik di kelas, sehingga proses pembelajaran yang dilakukan pun tidak efektif, tetapi rencana pelaksanaan pembelajaran (RPP) yang digunakan di kelas, sudah berbasis *scientific approach*. Dan dari observasi lembar kegiatan peserta didik (LKPD) ditemukan bahwa soal-soal yang disajikan hanya berupa soal-soal yang harus dikerjakan tanpa adanya petunjuk-petunjuk atau arahan bagi peserta didik untuk menyelesaikannya, LKPD yang diberikanpun langsung saja diambil dari buku peserta didik. Hal ini, dibuktikan dengan kebanyakan peserta didik kurang berpartisipasi ketika proses pembelajaran berlangsung.

Untuk itu, dalam upaya mengatasi ketidakmampuan guru dalam merancang perangkat pembelajaran yang ideal dan mengaktifkan peserta didik dalam proses pembelajaran maka perlu dilakukan penelitian dengan judul “Pengembangan

¹²Jihan Nabila, *Strategi Pembelajaran Berbasis Pendekatan Saintifik pada Materi Pelajaran Pendidikan Agama Islam* (Yogyakarta: Diandra Creative, 2015), h.7.

Perangkat Pembelajaran Tematik Berbasis *Scientific Approach* pada Tema “Diriku” dengan Subtema “Aku dan Teman baru” di Kelas I MI Darul Hikmah Makassar.

B. Rumusan Masalah

Berdasarkan latar belakang masalah yang diuraikan di atas, maka dapat dirumuskan pokok masalah dalam penelitian ini, yaitu: Bagaimana pengembangan perangkat pembelajaran tematik berbasis pendekatan *scientific approach* pada tema “Diriku” dengan subtema “Aku dan Teman Baru” di kelas I MI Darul Hikmah Makassar yang valid, praktis, dan efektif?

C. Tujuan Penelitian

Berdasarkan rumusan masalah di atas, maka tujuan yang ingin dicapai dalam penelitian ini adalah: Menghasilkan pengembangan perangkat pembelajaran tematik berbasis pendekatan *scientific approach* pada tema “Diriku” dengan subtema “Aku dan Teman Baru” di kelas I MI Darul Hikmah Makassar yang valid, praktis, dan efektif.

D. Manfaat Penelitian

Hasil penelitian dan pengembangan ini diharapkan dapat bermanfaat bagi dunia pendidikan. Produk tersebut diharapkan dapat bermanfaat bagi peneliti, peserta didik, dan guru kelas.

1. Bagi peneliti, untuk melatih kemampuan menulis dan mengolah data sehingga menghasilkan produk yang bermanfaat.
2. Bagi peserta didik, hasil penelitian ini dapat membantu untuk lebih aktif pada saat pembelajaran tematik berlangsung.
3. Bagi guru, sebagai alternatif referensi dalam melaksanakan pembelajaran tematik pokok bahasan tema 1 subtema 1.

E. Spesifikasi Produk yang Dikembangkan

Produk yang dihasilkan dalam penelitian ini mempunyai spesifikasi sebagai berikut:

1. Rencana pelaksanaan pembelajaran (RPP) yang akan dikembangkan berbasis *scientific approach* untuk 3 pembelajaran yang berupa sistematika penyusunan, alokasi waktu, kompetensi dasar, dan tujuan pembelajaran disesuaikan dengan indikator pencapaian.
2. Lembar kegiatan peserta didik (LKPD) yang akan dikembangkan nantinya berbasis *scientific approach* yang berupa penggunaan bahasa, alokasi waktu, petunjuk pengerjaan, tampilan soal-soal menarik disertai dengan gambar, dan mudah dikerjakan.

F. Asumsi dan Keterbatasan Pengembangan

1. Asumsi Pengembangan

Dalam penelitian ini, perangkat pembelajaran tematik dikembangkan dengan adanya beberapa asumsi, yaitu:

- a. Dengan adanya perangkat pembelajaran tematik yang dikembangkan berupa rencana pelaksanaan pembelajaran (RPP) dan lembar kegiatan peserta didik (LKPD) ini dapat digunakan guru dalam proses pembelajaran, serta akan lebih aktif, efektif, dan mudah dipahami peserta didik.
- b. Pengembangan perangkat pembelajaran ini dapat meningkatkan hasil belajar peserta didik setelah proses pembelajaran selesai.

2. Keterbatasan Pengembangan

Dalam pengembangan perangkat pembelajaran ini terdapat beberapa keterbatasan antara lain:

- a. Pengembangan perangkat pembelajaran tematik ini terbatas pada pengembangan rencana pelaksanaan pembelajaran (RPP) dan lembar kegiatan peserta didik (LKPD) untuk kelas I.
- b. Perangkat pembelajaran yang dikembangkan dalam penelitian ini terbatas pada pokok bahasan tema 1 “Diriku” dengan subtema 1 “Aku dan Teman Baru”.

G. Kajian Pustaka

Sebelum merencanakan penelitian ini, penulis mengkaji beberapa referensi tentang penelitian yang relevan. Hal ini dimaksud agar meneliti memiliki acuan untuk melakukan penelitian sehingga bisa berjalan sesuai dengan harapan.


Berikut ini akan dikemukakan penelitian yang relevan dengan penelitian ini, yaitu:

1. Penelitian yang dilakukan oleh Mayarnimar, yang berjudul Pengembangan Perangkat Pembelajaran Tematik Berorientasi Pendekatan Saintifik Dalam Upaya Membangun Kecerdasan Peserta didik di Kelas I Sekolah Dasar. Produk yang ingin dihasilkan dalam penelitian ini berupa RPP yang berorientasi pada pendekatan saintifik dan bahan ajar yang sesuai dengan pembelajaran tematik di kelas I SD. Penelitian ini menggunakan model 4D.¹³
2. Penelitian yang dilakukan oleh Rahmat Azis, yang berjudul Pengembangan Perangkat Pembelajaran Berbasis Keterampilan Informasi di Kelas XI MAN 1 Sinjai Kabupaten Sinjai Pada Pokok Bahasan Struktur dan Fungsi Jaringan

¹³Mayarnimar, “Pengembangan Perangkat Pembelajaran Tematik Berorientasi Pendekatan Saintifik Dalam Upaya Membangun Kecerdasan Siswa di Kelas I Sekolah Dasar”. *Jurnal*. (Februari 2014).

Pada Hewan. Produk yang dihasilkan RPP, LKPD, dan Instrumen penilaian. Dalam penelitian ini menggunakan model pengembangan Plomp.¹⁴

3. Penelitian yang dilakukan oleh Sutarman Tarjo, yang berjudul Pengembangan Perangkat Pembelajaran Matematika Berbasis Multimedia dengan Pendekatan Saintifik pada Peserta didik Kelas VII MTs Negeri Model Makassar. Produk yang dihasilkan yaitu berupa RPP dan LKPD. Dalam penelitian ini menggunakan model pengembangan Plomp.¹⁵



¹⁴Rahmat Azis, “Pengembangan Perangkat Pembelajaran Berbasis Keterampilan Informasi di Kelas XI MAN 1 Sinjai Kabupaten Sinjai Pada Pokok Bahasan Struktur dan Fungsi Jaringan Pada Hewan”. *Skripsi*. (Makassar: Fak. Tarbiyah dan Keguruan UIN Alauddin Makassar, 2017).

¹⁵Sutarman Tarjo, “Pengembangan Perangkat Pembelajaran Matematika Berbasis Multimedia dengan Pendekatan Saintifik pada Siswa Kelas VII MTs Negeri Model Makassar”. *Skripsi*. (Makassar: Fak. Tarbiyah dan Keguruan UIN Alauddin Makassar, 2017).

BAB II

TINJAUAN TEORETIS

A. Perangkat Pembelajaran

1. Pengertian Perangkat Pembelajaran

Perangkat adalah alat perlengkapan, sedangkan pembelajaran adalah proses atau cara menjadikan orang belajar. Perangkat pembelajaran merupakan suatu persiapan yang disusun oleh guru agar pelaksanaan dan evaluasi pembelajaran dapat dilakukan secara sistematis dan memperoleh hasil yang diinginkan.¹ Dalam Peraturan Menteri Pendidikan dan Kebudayaan No. 65 tahun 2013 tentang Standar Proses Pendidikan Dasar dan Menengah disebut bahwa penyusunan perangkat pembelajaran merupakan bagian dari perencanaan pembelajaran. Perencanaan pembelajaran dirancang dalam bentuk silabus dan RPP yang mengacu pada standar isi.

Perangkat pembelajaran adalah serangkaian proses atau kegiatan yang dilakukan untuk menghasilkan suatu perangkat pembelajaran berdasarkan teori pengembangan yang telah ada. Kurang efektifnya perangkat pembelajaran yang digunakan berdampak pada kurang terfasilitasnya peserta didik untuk melakukan penalaran melalui proses berpikir untuk melakukan observasi, akan tetapi cenderung peserta didik langsung diberi tahu. Perangkat pembelajaran yang demikian akan membuat peserta didik menjadi pasif dalam pembelajaran sehingga tidak terdorong untuk melakukan aktivitas belajar secara aktif untuk menemukan sesuatu.²

Guru perlu mendesain perangkat pembelajaran yang baik sehingga memungkinkan pembelajaran di kelas menjadi menyenangkan. Pelaksanaan pembelajaran di

¹Tim Penyusun Kamus, *Kamus Besar Bahasa Indonesia*, (Jakarta: Balai Pustaka, 1989).

²Rafiqah, *Pengembangan Perangkat Pembelajaran Berbasis Konstruktivisme*, h. 95.

kelas yang didesain dengan baik oleh guru sangat mendukung keberhasilan pembelajaran tersebut. Perangkat pembelajaran ini menjadi pedoman yang baik dalam pelaksanaan pembelajaran di kelas. Hal ini berarti bahwa perangkat pembelajaran sangat mendukung keberhasilan dalam pelaksanaan pembelajaran tersebut.³

2. Bentuk-bentuk Perangkat Pembelajaran

a. Rencana pelaksanaan pembelajaran (RPP)

Menurut Permendikbud No. 81A Tahun 2013 tentang Implementasi Kurikulum Pedoman Umum Pembelajaran, bahwa tahap pertama dalam pembelajaran menurut standar proses yaitu perencanaan pembelajaran yang diwujudkan dengan kegiatan penyusunan rencana pelaksanaan pembelajaran (RPP). Selanjutnya dijelaskan bahwa RPP adalah rencana pembelajaran yang dikembangkan secara rinci dari suatu pokok atau tema tertentu yang mengacu pada silabus. RPP mencakup beberapa hal yaitu: (1) Data sekolah, mata pelajaran, dan kelas/ semester; (2) Materi pokok; (3) Alokasi waktu; (4) Tujuan pembelajaran, kompetensi dasar dan indikator pencapaian kompetensi; (5) Materi pembelajaran dan metode pembelajaran; (6) Media, alat, dan sumber belajar; (7) langkah-langkah kegiatan pembelajaran dan penilaian.

Rencana pelaksanaan pembelajaran yang dimaksud adalah rencana pelaksanaan pembelajaran berorientasi pembelajaran terpadu yang menjadi pedoman bagi guru dalam proses pembelajaran. Dengan merujuk pada pengertian diatas maka RPP berfungsi sebagai rambu-rambu bagi guru dalam mengajar. Rambu-rambu tersebut berupa tujuan akhir yang akan dicapai setelah pembelajaran, materi ajar apa

³Vera Yuli Ervina, *Pengembangan Perangkat Pembelajaran Berbasis Sosiokultural Bagi Siswa Sekolah Dasar*, (Yogyakarta: Prima Edukasi, 2016), h. 5.

yang akan disampaikan, metode pembelajaran apa yang akan digunakan oleh guru, langkah-langkah pembelajaran apa yang ditempuh, alat atau sumber belajar apa yang akan digunakan, serta terakhir apa bentuk penilaian yang dilaksanakan. Sehingga, dalam RPP akan tergambar sebuah desain awal bagaimana proses pembelajaran di kelas yang dilakukan guru yang meliputi interaksi guru dengan peserta didik, peserta didik dengan peserta didik lainnya.⁴

b. Lembar kegiatan peserta didik (LKPD)

Lembar kegiatan peserta didik adalah panduan peserta didik yang digunakan untuk melakukan kegiatan penyelidikan atau pemecahan masalah. Lembar kegiatan peserta didik memuat sekumpulan kegiatan mendasar yang harus dilakukan oleh peserta didik untuk memaksimalkan pemahaman dalam upaya pembentukan kemampuan dasar sesuai dengan indikator pencapaian hasil belajar yang harus ditempuh. Lembar kegiatan peserta didik dapat berupa panduan untuk latihan pengembangan aspek kognitif maupun panduan untuk pengembangan semua aspek pembelajaran dalam bentuk panduan eksperimen atau demonstrasi.⁵

Lembar kegiatan peserta didik (LKPD) memuat sekumpulan kegiatan mendasar yang harus dilakukan oleh peserta didik untuk memaksimalkan pemahaman dalam upaya pembentukan kemampuan dasar sesuai indikator pencapaian hasil belajar yang harus ditempuh.

⁴Kokom Komalasari, *Pembelajaran Kontekstual: Konsep dan Aplikasi* (Cet. III; Bandung: PT. Refika Aditama, 2013), h.193.

⁵Andi Prastowo, *Pengembangan Bahan Ajar Tematik Tinjauan Teoritis dan Praktik*, (Cet. II, Kencana : Jakarta, 2016), h. 439.

B. Pembelajaran Tematik

1. Pengertian Pembelajaran Tematik

Kata pembelajaran merupakan terjemahan dari istilah bahasa Inggris yaitu “*instruction*”. Diartikan sebagai proses interaktif antara guru dan peserta didik yang berlangsung secara dinamis. Penggunaan istilah pembelajaran sebagai pengganti istilah lama proses belajar mengajar (PBM) tidak hanya sekadar merubah istilah, melainkan mengubah peran guru dalam proses pembelajaran. Guru tidak hanya mengajar melainkan membelajarkan peserta didik agar mau belajar, mensupervisi kegiatan belajar, menstimulasi kegiatan belajar peserta didik, memberikan bimbingan belajar. Mengembangkan dan menggunakan berbagai jenis media dan sumber belajar, dan memberikan motivasi agar peserta didik mau belajar.⁶

Pembelajaran adalah proses, cara menjadikan orang atau makhluk hidup belajar.⁷ Pengertian pembelajaran menurut para ahli:

- a. Duffy dan Roehler. Pembelajaran adalah suatu usaha yang sengaja melibatkan dan menggunakan pengetahuan profesional yang dimiliki guru untuk mencapai tujuan kurikulum.
- b. Gagne dan Briggs. Mengartikan *instruction* atau pembelajaran ini adalah suatu sistem yang bertujuan untuk membantu proses belajar peserta didik, yang berisi serangkaian peristiwa yang dirancang, disusun sedemikian rupa untuk memengaruhi dan mendukung terjadinya proses belajar peserta didik yang bersifat internal.

⁶Abdul Haling, *Belajar dan Pembelajaran* (Makassar: Badan Penerbit UNM, 2011), h. 13.

⁷Sofan Amri, *Peningkatan Mutu Pendidikan Sekolah Dasar dan Menengah* (Jakarta: PT. Prestasi Pustakaraya, 2013), h. 229.

- c. Undang-Undang No. 20 tahun 2003 tentang Sistem Pendidikan Nasional: Pembelajaran adalah proses interaksi peserta didik dengan pendidik dan sumber belajar pada suatu lingkungan.

Model pembelajaran tematik terpadu adalah model pembelajaran terpadu yang menggunakan pendekatan tematik yang melibatkan beberapa muatan mata pelajaran untuk memberikan pengalaman bermakna kepada peserta didik.⁸

Pembelajaran tematik adalah suatu konsep yang dapat dikatakan sebagai pendekatan pembelajaran yang melibatkan beberapa bidang studi untuk memberikan pengalaman yang bermakna kepada peserta didik. Bermakna artinya, peserta didik akan memahami konsep-konsep yang mereka pelajari itu melalui pengalaman langsung dan menghubungkannya dengan konsep lain yang sudah mereka pahami.⁹ Pembelajaran tematik dimaknai sebagai pembelajaran yang dirancang berdasarkan tema-tema tertentu. Dalam pembahasannya tema itu ditinjau dari berbagai mata pelajaran.¹⁰

2. Karakteristik Pembelajaran Tematik

Pembelajaran melalui tema dapat membantu peserta didik untuk mengembangkan secara langsung semua pemikirannya dalam proses belajar mereka.

Rusman mengemukakan karakteristik pembelajaran tematik adalah sebagai berikut :

⁸Rusman, *Pembelajaran Tematik Terpadu Teori, Praktik dan Penilaian*, (Cet. II; Jakarta: Rajawali Pers, 2016), h. 140.

⁹Suko Pratomo, *Model Pembelajaran Tematik dalam Pendidikan Lingkungan Hidup (PLH) di Sekolah Dasar*, h. 6.

¹⁰Trianto, *Desain Pengembangan Pembelajaran Tematik: Bagi Anak Usia Dini TK/RA & Anak Usia Kelas Awal SD/MI* (Cet. I; Jakarta: Kencana, 2011), h. 147.

a. Berpusat pada peserta didik

Pembelajaran tematik berpusat pada peserta didik (*student centered*). Hal ini sesuai dengan pendekatan belajar modern yang lebih banyak menempatkan peserta didik sebagai subjek belajar, sedangkan guru lebih banyak berperan sebagai fasilitator, yaitu memberikan kemudahan-kemudahan pada peserta didik untuk melakukan aktivitas belajar.

b. Memberikan pengalaman langsung

Pembelajaran tematik dapat memberikan pengalaman langsung pada peserta didik (*direct experiences*). Dengan pengalaman langsung ini, peserta didik dihadapkan pada sesuatu yang nyata (*konkret*) sebagai dasar untuk memahami hal-hal yang lebih abstrak.

c. Pemisahan mata pelajaran tidak begitu jelas

Dalam pembelajaran tematik pemisahan antar mata pelajaran menjadi tidak begitu jelas. Fokus pembelajaran diarahkan pada pembahasan tema-tema yang paling dekat berkaitan dengan kehidupan peserta didik.

d. Menyajikan konsep dari berbagai mata pelajaran

Pembelajaran tematik menyajikan konsep-konsep dari berbagai mata pelajaran dalam suatu proses pembelajaran. Dengan demikian, peserta didik dapat memahami konsep-konsep tersebut secara utuh. Hal ini diperlukan untuk membantu peserta didik dalam memecahkan masalah-masalah yang dihadapi dalam kehidupan sehari-hari.

e. Bersifat fleksibel

Pembelajaran tematik bersifat luwes (fleksibel) di mana guru dapat mengaitkan bahan ajar dari satu mata pelajaran dengan mata pelajaran yang lainnya, bahkan

mengaitkannya dengan kehidupan peserta didik dan keadaan lingkungan dimana sekolah dan peserta didik berada.

f. Hasil pemberian sesuai dengan minat dan kebutuhan peserta didik

Peserta didik diberi kesempatan untuk mengoptimalkan potensi yang dimilikinya sesuai dengan minat dan kebutuhannya.

g. Menggunakan prinsip belajar sambil bermain dan menyenangkan

Berdasarkan penjelasan diatas dapat dikatakan bahwa pembelajaran tematik bukan semata-mata merancang aktivitas-aktivitas dari masing-masing mata pelajaran yang dikaitkan. Pembelajaran tematik bisa saja dikembangkan berdasarkan tema yang telah ditentukan dengan mengacu pada aspek-aspek yang ada didalam kurikulum yang bisa dipelajari secara bersama melalui pengembangan tema tersebut.¹¹

3. Kekuatan dan Keterbatasan Pembelajaran Tematik

Pembelajaran integratif memiliki kelebihan dibandingkan dengan pendekatan konvensional, yaitu sebagai berikut:

- a. Pengalaman dan kegiatan belajar peserta didik akan selalu relevan dengan tingkat perkembangan anak.
- b. Kegiatan yang dipilih dapat disesuaikan dengan minat dan kebutuhan peserta didik.
- c. Seluruh kegiatan belajar lebih bermakna bagi peserta didik sehingga hasil belajar akan dapat bertahan lebih lama.

¹¹ Anggun Bowo Leksono, Penerapan Pembelajaran Tematik Kelas 2 di SD Negeri Atuadeg Kecamatan Cangkringan. *Skripsi*, (Yogyakarta: Fak. Ilmu Pendidikan Universitas Negeri Yogyakarta, 2014), h. 15-16.

- d. Pembelajaran integratif menumbuhkan keterampilan berfikir dan sosial peserta didik.
- e. Pembelajaran integratif menyajikan kegiatan yang bersifat praktis dengan permasalahan yang sering ditemukan dalam kehidupan/lingkungan nyata peserta didik.
- f. Jika pembelajaran integratif direncanakan bersama dapat meningkatkan kerja sama antar guru bidang kajian terkait, guru dengan peserta didik, peserta didik dengan peserta didik, peserta didik dengan guru dengan narasumber sehingga belajar menjadi menyenangkan, belajar dalam situasi nyata, dan dalam konteks yang lebih bermakna.

Selain kelebihan-kelebihan sebagaimana disebutkan di atas, pembelajaran tematik memiliki keterbatasan, terutama dalam pelaksanaannya yaitu pada perancangan dan pelaksanaan evaluasi yang lebih banyak menuntut guru untuk melakukan evaluasi proses dan tidak hanya evaluasi dampak pembelajaran langsung saja.¹²

C. Pendekatan Saintifik (*Scientific Approach*)

Pendekatan adalah konsep dasar yang mawadahi, menginspirasi, menguatkan, dan melatari pemikiran tentang bagaimana metode pembelajaran diterapkan sebagai teori tertentu. Pendekatan saintifik adalah sebuah pendekatan pembelajaran yang menekankan pada aktivitas peserta didik melalui kegiatan mengamati, menanya, menalar, mencoba, menyaji, dan mencipta pada kegiatan pembelajaran di sekolah. Pendekatan saintifik merupakan pendekatan pembelajaran yang memberikan

¹²Abdul Majid & Chaerul Rochman, *Pendekatan Ilmiah dalam Implementasi Kurikulum 2013* (Bandung: PT. Remaja Rosdakarya, 2015), h. 114.

kesempatan kepada peserta didik secara luas untuk melakukan eksplorasi dan elaborasi materi yang dipelajari, disamping itu memberikan kesempatan kepada peserta didik untuk mengaktualisasikan kemampuannya melalui kegiatan pembelajaran yang telah dirancang oleh guru.¹³

Adapun langkah-langkah kegiatan pembelajaran dalam pendekatan saintifik adalah sebagai berikut:

1. Mengamati (*Observing*)

Kegiatan belajar yang dilakukan dalam proses mengamati adalah membaca, mendengar, menyimak, melihat (tanpa atau dengan alat). Kompetensi yang dikembangkan adalah melatih kesungguhan, ketelitian, mencari informasi.

Metode mengamati mengutamakan kebermaknaan proses pembelajaran. Metode ini memiliki keunggulan tertentu, seperti menyajikan media objek secara nyata, peserta didik senang, dan tertantang dan mudah pelaksanaannya. Tentu saja kegiatan mengamati dalam rangka pembelajaran ini biasanya memerlukan waktu persiapan yang lama dan matang, biaya dan tenaga relatif banyak dan jika tidak terkendali akan mengaburkan makna serta tujuan pembelajaran.

Kegiatan mengamati dapat dilakukan peserta didik melalui mengamati lingkungan sekitar, mengamati media foto dan gambar, setelah mengamati peserta didik dapat secara langsung menceritakan kondisi sebagaimana yang dituntut dalam kompetensi dasar dan indikator dan mata pelajaran apa saja yang dapat dipadukan dengan media yang tersedia.

¹³Rusman, *Pembelajaran Tematik Terpadu Teori, Praktik dan Penilaian*, h. 232.

2. Menanya

Kegiatan belajar menanya dilakukan dengan cara mengajukan pertanyaan tentang informasi yang tidak dipahami dari apa yang diamati atau pertanyaan untuk dapat mendapatkan informasi tambahan tentang apa yang diamati (dimulai dari pertanyaan faktual sampai ke pertanyaan yang bersifat hipotetik). Kompetensi yang dikembangkan adalah mengembangkan kreativitas, rasa ingin tahu, kemampuan merumuskan pertanyaan untuk membentuk pikiran kritis yang perlu untuk hidup cerdas dan belajar sepanjang hayat.

Istilah “pertanyaan” tidak selalu dalam bentuk “kalimat tanya”, melainkan juga dapat dalam bentuk pernyataan, asalkan keduanya menginginkan tanggapan verbal. Dari kegiatan pengamatan yang dilakukan sebelumnya, peserta didik dilatih keterampilannya dalam bertanya secara kritis dan kreatif. Guru menstimulus rasa ingin tahu peserta didik dengan memberikan beberapa pertanyaan pancingan dan memberikan kesempatan kepada peserta didik untuk membuat dan merumuskan pertanyaan mereka sendiri.

3. Menalar

Menalar merupakan proses berpikir yang logis dan sistematis atas fakta-fakta empiris yang dapat diobservasi untuk memperoleh simpulan berupa pengetahuan. Menalar merujuk pada teori belajar asosiasi, yaitu kemampuan mengelompokkan beragam ide dan mengasosiasikan beragam peristiwa untuk kemudian memasukkannya menjadi penggalan memori dalam otak.

Kegiatan belajar yang dilakukan dalam proses mengasosiasi informasi adalah sebagai berikut:

- a. Mengolah informasi yang sudah dikumpulkan baik terbatas dari hasil kegiatan mengumpulkan atau eksperimen maupun hasil dari kegiatan mengamati dan kegiatan mengumpulkan informasi.
- b. Pengolahan informasi yang dikumpulkan dari yang bersifat menambah keluasan dan kedalaman sampai kepada pengolahan informasi yang bersifat mencari solusi dari berbagai sumber yang memiliki pendapat yang berbeda sampai kepada yang bertentangan.

4. Mencoba

Mencoba atau melakukan eksperimen merupakan keterampilan proses untuk mengembangkan pengetahuan tentang alam sekitar dengan menggunakan metode ilmiah dan sikap ilmiah dalam memecahkan masalah-masalah yang dihadapinya sehari-hari. Untuk memperoleh hasil belajar yang autentik, peserta didik harus melakukan percobaan terutama untuk materi atau substansi yang sesuai.

Aplikasi dari kegiatan mencoba dimaksudkan untuk mengembangkan berbagai ranah tujuan belajar (sikap, keterampilan, dan pengetahuan). Mencoba atau mengumpulkan informasi atau bentuk kegiatan pembelajarannya antara lain melakukan eksperimen, membaca sumber lain selain buku teks, mengamati objek atau kejadian, dan wawancara dengan narasumber. Kompetensi yang dikembangkan dalam proses mengumpulkan informasi atau eksperimen adalah mengembangkan sikap teliti, jujur, sopan, menghargai pendapat orang lain, kemampuan berkomunikasi, menerapkan kemampuan mengumpulkan informasi melalui berbagai cara yang dipelajari, mengembangkan kebiasaan belajar, dan belajar sepanjang hayat.

5. Mengkomunikasikan

Kegiatan belajar mengkomunikasikan adalah menyampaikan hasil pengamatan, kesimpulan berdasarkan hasil analisis secara lisan, tertulis, atau media lainnya. Kompetensi yang dikembangkan dalam tahapan mengkomunikasikan adalah mengembangkan sikap jujur, teliti, toleransi, kemampuan berpikir sistematis, mengungkapkan pendapat dengan singkat dan jelas dan mengembangkan kemampuan berbahasa yang baik dan benar.

Kegiatan menyimpulkan merupakan kelanjutan dari kegiatan mengolah, bisa dilakukan bersama-sama dalam satu kesatuan kelompok, atau bisa juga dengan dikerjakan sendiri setelah mendengarkan hasil kegiatan mengolah informasi. Hasil tugas yang dikerjakan bersama dalam satu kelompok kemudian dipresentasikan atau dilaporkan kepada guru dan teman sekelas. Kegiatan ini sekaligus merupakan kesempatan bagi guru untuk melakukan konfirmasi terhadap apa yang telah disimpulkan oleh peserta didik.¹⁴

D. Pembelajaran Tematik pada Tema 1 “Diriku” dengan Subtema 1 “Aku dan Teman Baru”

1. Pemetaan Kompetensi Dasar

Tema berperan sebagai pemersatu kegiatan pembelajaran dengan memadukan beberapa muatan pelajaran sekaligus. Di dalam struktur Sekolah Dasar atau Madrasah Ibtidaiyah disebutkan bahwa untuk peserta didik di kelas I sampai dengan kelas VI penyajian materi menggunakan pembelajaran tematik terpadu. Penyajian pembelajaran untuk kelas I memiliki alokasi waktu kumulatif 32 jam pelajaran

¹⁴Rusman, *Pembelajaran Tematik Terpadu Teori, Praktik dan Penilaian*, h. 233.

perminggu. Namun demikian penjadwalan tidak terbagi secara kaku melainkan diatur secara luwes.¹⁵

Pada langkah ini, biasanya mata pelajaran yang serumpun akan memiliki kedekatan ide, dibandingkan dengan mata pelajaran yang tidak serumpun. Apabila menemukan KD dan materi yang sangat sulit atau tidak bisa diintegrasikan, maka untuk KD dan materi tersebut disajikan secara tersendiri. Peluang ini mungkin saja terjadi, meskipun apabila menggunakan cara pandang sistem yang di dalamnya mencakup konsep Wholism, bahwa segala sesuatu di dunia ini saling berkaitan dan terpadu, maka sebenarnya setiap materi bisa dipadukan.¹⁶

2. Pemetaan Mata Pelajaran

Pada dasarnya kita telah mengetahui bahwa pembelajaran tematik adalah pembelajaran yang mengintegrasikan beberapa mata pelajaran yang ditentukan pada setiap tema. Hal ini mengikuti aturan pemerintah yang mewajibkan seluruh instansi untuk menerapkan K13. Jadi, tidak heran jika suatu instansi dasar atau MI menerapkan K13.¹⁷

Untuk diketahui bersama pembelajaran tematik terdiri dari beberapa tema pada kelas-kelasnya. Pada kelas I terdapat 4 tema yang dipelajari pada semester genap. Akan tetapi, pada penelitian ini hanya akan membahas Tema 1 “Diriku” dengan Subtema 1 “Aku dan Teman Baru”. Pada subtema ini terdiri dari 3

¹⁵Rusman, *Pembelajaran Tematik Terpadu Teori, Praktik, dan Penilaian*, h. 149.

¹⁶Deni Kurniawan, *Pembelajaran Tematik Terpadu (Teori, Praktik, dan Penilaian)*, (Bandung: Alfabeta, 2014), h. 104.

¹⁷Ibnu Hajar, *Panduan Lengkap Kurikulum Tematik*, (Cet. I; Yogyakarta: DIVA Press, 2013), h. 31.

pembelajaran yang dilaksanakan pada 3 hari dan diterapkan 1 pembelajaran untuk satu kali pertemuan.

Adapun tabel pemetaan pada mata pelajaran pada subtema 1 dalam 3 pembelajaran:

No.	Pembelajaran/pertemuan	Muatan Mata Pelajaran
1.	1	Bahasa Indonesia, PPKn, SBdP
2.	2	Bahasa Indonesia, PJOK
3.	3	Bahasa Indonesia, Matematika, PPKn

Dari tabel di atas, kita mengetahui bahwa setiap kali pertemuan akan berbeda RPP dan LKPD yang diterapkan. Hal ini akan dikembangkan oleh peneliti sehingga perangkat pembelajaran yang ada akan menjadikan pembelajaran tematik dalam kelas terlihat efisien dan efektif.

E. Penelitian dan Pengembangan

1. Pengertian Penelitian dan Pengembangan

Penelitian adalah suatu kegiatan ilmiah untuk memperoleh pengetahuan yang benar mengenai suatu masalah. Pengetahuan yang dihasilkan oleh peneliti dapat berupa fakta, konsep, generalisasi, dan teori. Pengetahuan memungkinkan manusia untuk meningkatkan kemampuan dalam mendeskripsikan, menjelaskan, meramalkan, dan mengendalikan fenomena alam sekitarnya. Masalah yang dijawab melalui penelitian disebut masalah penelitian.¹⁸

¹⁸Khalifah Mustami, *metodologi Penelitian Pendidikan*, (Yogyakarta: Ayriat Publishing, 2013), h. 2-3.

Menurut Kamus Besar Bahasa Indonesia, pengembangan adalah proses, cara, perbuatan mengembangkan.¹⁹ Sedangkan menurut Husen, pengembangan adalah cara membuat tumbuh secara teratur untuk menjadikan sesuatu lebih besar, lebih baik, lebih efektif, dan sebagainya. Pengembangan adalah proses penerjemahan spesifikasi desain ke dalam bentuk fisik.²⁰

Penelitian dan pengembangan dalam bahasa Inggris yaitu *Research and Development (R&D)* merupakan suatu penelitian yang digunakan untuk menghasilkan produk tertentu dan menguji keefektivan produk tersebut. Untuk dapat menghasilkan produk tertentu digunakan penelitian yang bersifat analisis kebutuhan dan untuk menguji keefektivan produk tersebut supaya dapat berfungsi di masyarakat luas, maka diperlukan untuk menguji keefektivan produk tersebut.²¹

Penelitian dan pengembangan menurut Seels dan Richey dibedakan dengan pengembangan pembelajaran yang sederhana, didefinisikan sebagai kajian secara sistematis untuk merancang, mengembangkan, dan mengevaluasi program-program, proses dan hasil pembelajaran yang harus memenuhi kriteria konsistensi dan keefektivan secara internal. Lebih lanjut, menurut Seels dan Richey dalam Setiyosari, bentuk penelitian dan pengembangan yang paling sederhana dapat berupa:

- a. Kajian tentang proses dan dampak rancangan pengembangan dan upaya-upaya pengembangan tertentu atau khusus, atau berupa;

¹⁹Tim Penyusun Kamus Pusat Pembinaan dan Pengembangan Bahasa, *Kamus Besar Bahasa Indonesia*, (Cet. II; Jakarta: Balai Pustaka, 1989), h. 414.

²⁰Khalifah Mustami, *Metodologi Penelitian Pendidikan*, h. 5.

²¹Sugiyono, *Metode Penelitian Kuantitatif, Kualitatif, dan R&D*, (Bandung: Alfabeta, 2014), h. 297.

- b. Suatu situasi dimana seseorang melakukan atau melaksanakan rancangan, pengembangan pembelajaran, atau kegiatan evaluasi, dan mengkaji proses pada saat yang sama, atau berupa;
- c. Kajian tentang rancangan, pengembangan dan proses secara menyeluruh atau tertentu saja.²²

Penelitian dan pengembangan bertujuan untuk menghasilkan produk baru melalui proses pengembangan. Kegiatan penelitian ditingkatkan selama proses pengembangan produk. Oleh sebab itu, di dalam penelitian ini perlu memadukan beberapa jenis metode penelitian, antara lain jenis penelitian survei dengan eksperimen atau *action research* dan evaluasi. Produk penelitian dan pengembangan dalam bidang pendidikan dapat berupa model, media, peralatan, buku, modul, lembar kerja peserta didik, alat evaluasi dan perangkat pembelajaran; kurikulum, kebijakan sekolah dan banyak lagi. Setiap produk yang dikembangkan membutuhkan prosedur penelitian yang berbeda.²³

2. Model-model Penelitian Pengembangan

a. Model ADDIE

Model ADDIE adalah model pengembangan yang dipopulerkan oleh Reiser dan Mollenda pada tahun 1990-an. ADDIE merupakan akronim dari (*Analysis-Design-Develop-Implement-Evaluate*). Adapun langkah-langkah pada penelitian pengembangan model ini yaitu pertama, tahap *analysis* model, mencakup penilaian kebutuhan, identifikasi tujuan, tugas, konteks, tujuan, dan analisis keterampilan. Kedua, tahap *design* mencakup pengembangan tujuan, item, tes, dan strategi

²²Punaji Setiosa, *Metode Penelitian dan Pengembangan*, 2003, h. 222-223.

²³Endang Mulyatiningsih, *Metode Penelitian Terapan Bidang Pendidikan* (Cet. I; Bandung: Penerbit Alfabeta, 2013), h. 661.

pembelajaran. Ketiga, tahap *development* meliputi persiapan bahan pengajaran. Keempat, tahap *evaluation* mencakup formatif dan sumatif.²⁴

b. Model Borg and Gall

Langkah-langkah penelitian dan pengembangan model Borg and Gall ada 10 yaitu potensi dan masalah, pengumpulan data, desain produk, validasi desain, uji coba pemakaian, revisi produk, ujicoba produk, revisi desain, revisi produk, dan produk masal.²⁵

c. Pengembangan Perangkat Pembelajaran Model 4-D

Model pengembangan perangkat seperti yang disarankan oleh Thiagarajan, dan Semmel & Semmel (1974) adalah model 4-D. Secara singkat komponen model 4-D adalah sebagai berikut:

- 1) Tahap pendefinisian (*define*)
- 2) Tahap perancangan (*design*)
- 3) Tahap pengembangan (*develop*)
- 4) Tahap pendiseminasian (*disseminate*)²⁶

d. Model Plomp

Penelitian ini merupakan penelitian pengembangan yang mengacu pada model pengembangan yang dikembangkan oleh Gustafson dan Plomp yang dikenal dengan model pengembangan Plomp dengan langkah-langkah sebagai berikut:

²⁴ Tatik Sutarti dan Edi Irawan, *Kiat Sukses Meraih Hibah Penelitian Pengembangan*, (Yogyakarta: Depublish, 2017), h. 15.

²⁵ Sugiyono, *Metode Penelitian Kuantitatif, Kualitatif dan R&D*, h. 298.

²⁶ Trianto, *Model Pembelajaran Terpadu Dalam Teori Dan Praktek*, h. 65.

- 1) Penyelidikan/investigasi awal (*preliminary investigation*)
- 2) Perancangan (*design*)
- 3) Pengembangan (*realization/construction*)
- 4) Tes, evaluasi, dan revisi (*test, evaluation, and revision*)
- 5) Implementasi (*implemetation*)²⁷

Alasan peneliti memilih model pengembangan Plomp diantara model-model perangkat lainnya karena: (1) fase-fase pengembangannya masih bersifat umum tetapi sistematis dan terarah yang menuntun setiap pengguna model ini untuk berkreasi menggunakan model pengembangan tersebut sampai menghasilkan suatu perangkat pembelajaran, (2) fase-fase pengembangannya sangat sesuai untuk keperluan penyusunan tugas akhir yang waktunya terbatas, karena fasenya berakhir ketika produk berupa perangkat pembelajaran yang valid, praktis, dan efektif sudah dihasilkan, (3) kegiatan implementasi bukan hanya dilakukan sekaligus setelah rampung fase lainnya, tetapi dapat dilakukan setiap selesai satu fase.



²⁷Rahmat Aziz, Pengembangan Perangkat Pembelajaran Berbasis Keterampilan Informasi di Kelas XI MAN 1 Sinjai Kab. Sinjai pada Pokok Bahasan Struktur dan Fungsi Jaringan pada Hewan, *Skripsi*, (Makassar: Fak. Tarbiyah dan Keguruan UIN Alauddin Makassar, 2017), h. 49.

BAB III METODOLOGI PENELITIAN

A. Jenis Penelitian

Penelitian ini tergolong jenis penelitian dan pengembangan atau *Research and Development (R&D)* dengan model Plomp. Penelitian dan Pengembangan adalah jenis penelitian yang digunakan untuk menghasilkan produk tertentu, dan menguji keefektivan produk tersebut.¹ Produk yang dikembangkan dalam penelitian ini adalah perangkat pembelajaran tematik yang berbasis pendekatan saintifik pada tema “Diriku” dengan subtema “Aku dan Teman Baru” di kelas I MI Darul Hikmah Makassar. Perangkat Pembelajaran tersebut meliputi: Rencana pelaksanaan pembelajaran (RPP) dan Lembar kerja peserta didik (LKPD).

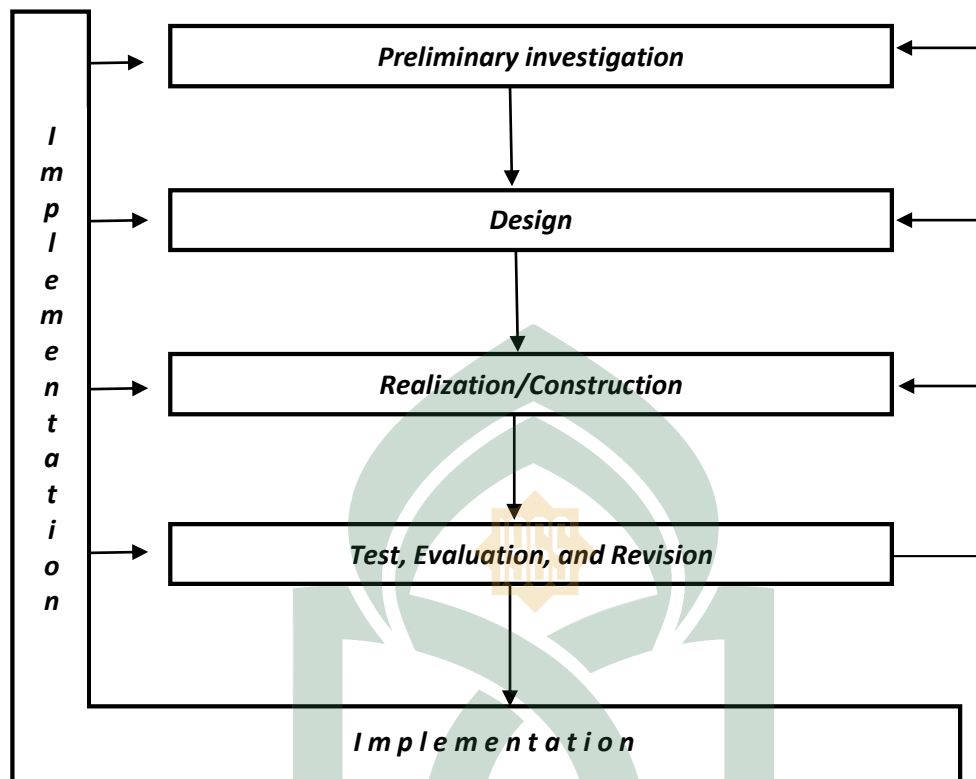
B. Lokasi dan Subjek Penelitian

Penelitian ini berlokasi di MI Darul Hikmah Makassar dengan subjek penelitian adalah peserta didik kelas I MI Darul Hikmah Makassar tahun ajaran 2019/2020.

C. Prosedur Pengembangan Perangkat


Penelitian ini merupakan penelitian pengembangan yang mengacu pada model pengembangan yang dikembangkan oleh Gustafson dan Plomp yang dikenal dengan model pengembangan Plomp dengan langkah-langkah 1) fase penyelidikan/investigasi awal (*preliminary investigation*), 2) fase perancangan (*design*), 3) fase realisasi/konstruksi (*realization/construction*), 4) fase tes, evaluasi, dan revisi (*test, evaluation, and revision*), dan 5) implementasi (*implementation*).

¹Sugiyono, Metode Penelitian Pendidikan Pendekatan Kualitatif, Kuantitatif, dan R&D (Cet.XX; Bandung: Alfabeta, 2014), h. 407.



Gambar 3.1. Model Umum untuk Memecahkan Bidang Pendidikan, Plomp

Keterangan:



Kegiatan pengembangan



Alur kegiatan tahap pengembangan



Arah kegiatan timbal balik antara tahapan pengembangan dan implementasi



Arah kegiatan balik ketahapan pengembangan selanjutnya

1. Penyelidikan/Investigasi Awal (*Preliminary Investigation*)

Investigasi awal merupakan langkah pertama yang dilakukan dalam mendefinisikan atau menentukan masalah yang menjadi dasar dalam pengembangan perangkat pembelajaran. Pada tahap ini dilakukan analisis perangkat pembelajaran,

analisis peserta didik, dan analisis materi dengan cara mengumpulkan dan menganalisis informasi yang mendukung untuk merencanakan kegiatan selanjutnya.

2. Tahap Perancangan (*Design Phase*)

Kegiatan pada tahap ini bertujuan untuk merancang penyelesaian masalah yang telah diidentifikasi pada tahap pertama. Rancangan yang dibuat meliputi suatu proses yang sistematis dengan membagi-bagi masalah besar menjadi masalah-masalah kecil dengan rancangan pemecahan masing-masing, kemudian pada akhirnya semua bentuk solusi dikumpulkan dan dihubungkan kembali menjadi suatu struktur pemecahan masalah secara lengkap. Pada tahap perancangan ini akan dibandingkan berbagai alternatif pemecahan sehingga menghasilkan pilihan desain yang terbaik untuk dipromosikan. Pada tahap ini akan dirancang pula instrumen yang dibutuhkan dalam penelitian meliputi instrumen validasi, instrumen kepraktisan (lembar keterlaksanaan perangkat dan angket respons guru), dan instrumen keefektivan (tes hasil belajar).

3. Tahap Realisasi/Konstruksi (*Realization/Construction Phase*)

Pada tahap ini dibuat prototipe 1, yaitu rancangan utama yang berdasarkan pada rancangan awal. Perangkat pembelajaran yang dibuat meliputi rencana pelaksanaan pembelajaran (RPP) dan lembar kegiatan peserta didik (LKPD), sesuai format yang dipilih pada tahap perancangan. Perangkat yang dihasilkan merupakan perangkat *prototype I*.

4. Tahap Tes, Evaluasi, dan Revisi (*Test, Evaluation, and Revision Phase*)

Pada tahap ini dilakukan dua kegiatan utama yaitu:

a. Kegiatan Validasi Perangkat dan Instrumen Penelitian

Prototipe 1 yang dihasilkan pada tahap realisasi disusun oleh peneliti dan kemudian divalidasi oleh para validator yang terdiri dari dua orang dosen ahli. Berdasarkan hasil validasi tersebut, apabila masih membutuhkan revisi, maka peneliti menyusun kembali prototipe 1 hingga prototipe i. selanjutnya, prototipe i yang sudah dinyatakan layak, dapat digunakan untuk uji coba.

b. Kegiatan Uji Coba

Kegiatan ini bertujuan untuk mengetahui sejauh mana kepraktisan dan keefektivan perangkat pembelajaran. Dengan melakukan uji coba, diharapkan agar memperoleh masukan, saran, serta perbaikan terhadap perangkat pembelajaran yang telah disusun. Kegiatan uji coba dilakukan di kelas I MI Darul Hikmah Makassar.

5. Tahap Implementasi (*Implementation Phase*)

Pada tahap ini produk *prototype* yang telah diperoleh setelah melalui proses evaluasi dan revisi, dianggap dapat mengatasi masalah yang dihadapi. Untuk mengimplementasikan perangkat, maka perlu dilakukan penyebaran dan sosialisasi ke sekolah-sekolah lain. Tujuan penyebaran dan sosialisasi adalah (1) menyampaikan kepada guru-guru tentang cara penerapan perangkat yang telah dikembangkan, dalam proses pembelajaran. (2) meminta pertimbangan dan saran tentang keefektivan dan kepraktisan perangkat. Saran dan tanggapan guru-guru peserta sosialisasi akan dijadikan bahan pertimbangan atau masukan dalam merevisi perangkat yang dihasilkan pada tahap tes, evaluasi, dan revisi. Hasil dari revisi perangkat ini akan dihasilkan perangkat pembelajaran yang valid, praktis, dan efektif yang disebut *prototype-Final*.

D. Instrumen Penelitian

Instrumen penelitian digunakan untuk mengumpulkan data penelitian. Produk atau perangkat yang dikembangkan dan yang ingin diujicoba harus memenuhi kriteria kualitas. Menurut Van Akker suatu perangkat pembelajaran dikatakan berkualitas jika memenuhi 3 kriteria yaitu valid, praktis, dan efektif. Perangkat dikatakan valid jika produk yang dikembangkan sesuai teori yang kuat dan konsisten internal. Perangkat pembelajaran dikatakan praktis jika produk yang dikembangkan mudah diterapkan, sedangkan produk dikatakan efektif jika mendapatkan hasil sesuai yang diharapkan.²

Berdasarkan ketiga sifat yang perlu diukur di atas, maka peneliti mengambil instrumen sebagai berikut:

1. Lembar Validasi Perangkat Pembelajaran

Lembar validasi ini digunakan untuk memperoleh data tentang hasil validasi para ahli atau validator mengenai rencana pelaksanaan pembelajaran (RPP) dan lembar kegiatan peserta didik (LKPD). Validator diminta menuliskan skor yang sesuai dengan memberikan tanda *checklist* (√) pada baris dan kolom yang sesuai, kemudian validator diminta memberikan kesimpulan penilaian secara umum tentang rencana pelaksanaan pembelajaran (RPP) dan lembar kegiatan peserta didik (LKPD) dengan kategori valid, cukup valid, kurang valid, dan tidak valid.

2. Lembar Observasi Keterlaksanaan Pembelajaran

Lembar observasi ini dilakukan untuk memperoleh data tentang kepraktisan perangkat pembelajaran. Lembar observasi keterlaksanaan perangkat pembelajaran

²<http://aisyahyazid.blogspot.com/2011/12/kevalidan-kepraktisan-dan-efek.html?m=1> (diakses 06-02-2019).

ini, digunakan untuk memperoleh data tentang kepraktisan perangkat pembelajaran yang telah disusun. Data diperoleh dari observer atau pengamat terhadap keseluruhan proses pembelajaran.

3. Angket Respons Guru

Angket digunakan untuk memperoleh data respons guru tentang kepraktisan perangkat pembelajaran yang dikembangkan. Angket berisi tanggapan guru dalam mengembangkan perangkat pembelajaran.

4. Tes Hasil Belajar (THB)

Tes diberikan ke peserta didik untuk memperoleh informasi tentang penguasaan peserta didik terhadap materi yang diajarkan.³ Setelah mengikuti kegiatan pembelajaran maka guru perlu menyusun suatu tes berdasarkan tujuan pembelajaran yang akan dicapai.

Tes yaitu serentetan pertanyaan atau latihan serta alat lain yang digunakan untuk mengukur keterampilan, pengetahuan intelegensi, kemampuan atau bakat yang dimiliki oleh individu atau kelompok⁴. Tes ini disusun dengan mengacu pada kompetensi dasar dan indikator, selanjutnya diuji cobakan ke peserta didik. Data hasil uji coba ini dijadikan sebagai bahan pertimbangan untuk memperbaiki perangkat yang telah disusun.

³St. Nur Humairah Halim, dkk., "Pengembangan perangkat Pembelajaran Matematika Berbasis Kontekstual dengan Strategi Relating, Experiencing, Applying, Cooperating, Transferring (React) pada Siswa Sekolah Dasar", *Auladuna: Jurnal Pendidikan Dasar Islam*, Vol. 5 No. 2 (Desember 2018), (diakses 22 Oktober 2019).

⁴Suharsimi Arikunto, *Dasar-dasar Evaluasi Pendidikan*, (Jakarta: PT Bumi Aksara, 2009), h. 32.

E. Teknik Analisis Data

Data yang telah dikumpulkan dengan menggunakan instrumen-instrumen, selanjutnya dianalisis untuk mengetahui kevalidan, kepraktisan, dan keefektivan, perangkat pembelajaran berupa RPP dan LKPD yang dikembangkan. Data yang diperoleh dari hasil validasi para ahli, praktisi, dan observer untuk mengetahui kevalidan dan kelayakan penggunaan perangkat pembelajaran tematik di MI Darul Hikmah Makassar kelas I yang dikembangkan, selanjutnya dianalisis sebagai berikut:

1. Analisis Data Kevalidan Perangkat Pembelajaran

Kegiatan yang dilakukan dalam proses analisis data kevalidan adalah sebagai berikut⁵:

- a. Melakukan rekapitulasi hasil penilaian ahli ke dalam tabel yang meliputi: aspek

(\bar{A}_i)

Dan nilai total (\bar{V}_{ij}) untuk masing-masing validator.

- b. Menentukan rata-rata hasil nilai validasi dari semua validator untuk setiap kriteria dengan rumus:

$$K\bar{i} = \frac{\sum_{j=1}^n \bar{V}_{ij}}{n}$$

Keterangan:

\bar{K}_i = rata-rata kriteria ke-i

\bar{V}_{ij} = nilai hasil penilaian terhadap kriteria ke-I oleh validator ke-j

n = banyaknya validator

⁵Hikmah Amalia, "Pengembangan Perangkat Pembelajaran Berbasis Keterampilan Informasi Pokok Bahasan Ekosistem kelas X di SMAN 9 Makassar", *Skripsi*, (Makassar: Fak. Tarbiyah dan Keguruan UIN Alauddin Makassar, 2017), h. 43.

c. Menentukan rata-rata nilai untuk setiap aspek dengan rumus:

$$\bar{A}_i = \frac{\sum_{j=i}^n \bar{K}_{ij}}{n}$$

Keterangan:

\bar{A}_i = rata-rata nilai untuk aspek ke-i

\bar{K}_{ij} = rata-rata untuk aspek ke-i kriteria ke-j

N = banyaknya kriteria

d. Mencari rata-rata total (\bar{V}_a) dengan rumus:

$$\bar{V}_a = \frac{\sum_{j=i}^n \bar{A}_i}{n}$$

Keterangan:

\bar{V}_a = rata-rata total

\bar{A}_i = rata-rata aspek ke-i

n = banyaknya aspek

e. Menentukan kategori validitas setiap kriteria (\bar{K}_i) atau rata-rata aspek (\bar{A}_i) atau rata-rata total (\bar{V}_a) dengan kategori validitas yang telah ditetapkan. Adapun kategori validitas menurut Subana adalah sebagai berikut:

Tabel 3.1 Kriteria Kevalidan

Nilai	Kriteria
$3,5 \leq V \leq 4$	Sangat Valid
$2,5 \leq V \leq 3,5$	Valid
$1,5 \leq V \leq 2,5$	Cukup Valid
$0 \leq V \leq 1,5$	Tidak Valid

Keterangan: \bar{V} = Nilai rata-rata kevalidan dari semua validator⁶.

2. Analisis Data Kepraktisan Perangkat Pembelajaran

Kepraktisan perangkat pembelajaran diukur berdasarkan hasil penilaian praktisi (guru mata pelajaran) untuk menyatakan dapat tidaknya produk ditetapkan di lapangan berdasarkan persepsi dan pengamatannya. Kegiatan yang dilakukan dalam proses analisis data kepraktisan adalah sebagai berikut⁷:

- a. Melakukan rekapitulasi hasil pengamatan pengelolaan pembelajaran.
- b. Mencari rata-rata total dengan rumus:

$$\bar{x} = \frac{\sum_{i=1}^n \bar{A}_i}{n}$$

Keterangan:

- \bar{x}_i = rata-rata total
 \bar{A}_i = nilai kriteria ke-i
 n = banyaknya kriteria

- c. Menentukan kategori keseluruhan kriteria dengan mencocokkan rata-rata total dengan kategori yang ditetapkan. Nilai rata-rata dirujuk pada interval penentuan tingkat kepraktisan model sebagai berikut⁸:

⁶Nunuk Puji Astuti, Pengembangan perangkat Pembelajaran berbasis Keterampilan Informasi Pada Mata Pelajaran Biologi Materi Sistem Respirasi di Kelas XI IPA SMA N 2 Sungguminasa Kab. Gowa, *Skripsi*, (Makassar: Fak. Tarbiyah dan Keguruan UIN Alauddin Makassar, 2017), h. 56.

⁷Trianto, *Model Pembelajaran Terpadu*, h. 243.

⁸Hikmah Amalia, "Pengembangan Perangkat Pembelajaran Berbasis Keterampilan Informasi Pokok Bahasan Ekosistem kelas X di SMAN 9 Makassar", *Skripsi*, (Makassar: Fak. Tarbiyah dan Keguruan UIN Alauddin Makassar, 2017), h. 45.

Tabel 3.2 Kategori Kepraktisan

Nilai	Keterangan
1,0 \bar{V}_a 1,6	Sangat kurang
1,7 \bar{V}_a 2,5	Kurang
2,6 \bar{V}_a 3,3	Baik
3,4 \bar{V}_a 4,0	Sangat baik

Keterangan: \bar{V}_a = nilai rata-rata kepraktisan.⁹

3. Analisis Data Keefektivan Perangkat Pembelajaran

Keefektivan perangkat pembelajaran yang dikembangkan dianalisis melalui data pengukuran hasil belajar peserta didik. Pencapaian hasil belajar diarahkan pada pencapaian secara individu. Peserta didik dikatakan berhasil (tuntas) apabila memperoleh lebih besar atau sama dengan nilai KKM (Nilai \geq KKM). Pembelajaran dikatakan berhasil secara klasikal jika minimal 80% peserta didik mencapai nilai tuntas. Data tes hasil belajar peserta didik dianalisis secara kuantitatif deskriptif.¹⁰

Penentuan hasil belajar peserta didik berdasarkan skor yang diperoleh dihitung menggunakan rumus:

$$N = \frac{w}{n} \times 100\%$$

Keterangan:

N = nilai yang diperoleh peserta didik

w = jumlah soal benar

⁹Hikmah Amalia, "Pengembangan Perangkat Pembelajaran Berbasis Keterampilan Informasi Pokok Bahasan Ekosistem kelas X di SMAN 9 Makassar", *Skripsi*, (Makassar: Fak. Tarbiyah dan Keguruan UIN Alauddin Makassar, 2017), h. 45.

¹⁰Rahmat Aziz, Pengembangan Perangkat Pembelajaran Berbasis Keterampilan Informasi Di Kelas XI Man 1 Sinjai Kabupaten Sinjai Pada Pokok Bahasan Struktur Dan Fungsi Jaringan Pada Hewan, *Skripsi*, (Makassar: Fak. Tarbiyah dan Keguruan UIN Alauddin Makassar, 2017), h. 55.

n = banyaknya item soal

Kemudian data yang terkumpul dianalisis dengan menggunakan analisis deskriptif, untuk mendeskripsikan ketuntasan hasil belajar peserta didik setelah menggunakan perangkat pembelajaran yang telah dikembangkan. Untuk keperluan tersebut dibuat tabel distribusi dengan langkah-langkah sebagai berikut:

a. Menentukan rentang nilai, dengan rumus:

$$R = X_t - X_r$$

Keterangan:

R = rentang nilai

X_t = data terbesar

X_r = data terkecil

b. Membuat tabel distribusi frekuensi.

c. Menghitung rata-rata:

$$X = \frac{\sum_{i=1}^k f_i x_i}{\sum_{i=1}^k f_i}$$

Keterangan:

X = rata-rata

f_i = frekuensi ke- i

x_i = titik tengah

d. Menghitung persentase (%) nilai rata-rata:

$$P = \frac{f}{N} \times 100\%$$

Keterangan:

P = angka persentase

F = frekuensi yang dicapai persentasenya



UNIVERSITAS ISLAM NEGERI
ALAUDDIN
 M A K A S S A R

N = banyak sampel/responden

- e. Mengkategorikan kemampuan peserta didik, berdasarkan teknik kategorisasi standar yang ditetapkan sebagai berikut¹¹:

Tabel 3.3 Kategori Hasil belajar

Nilai	Kategori
85 – 100	Sangat Tinggi
65 – 84	Tinggi
55 – 64	Sedang
35 – 54	Rendah
9 – 34	Sangat Rendah



¹¹Nunuk Puji Astuti, Pengembangan perangkat Pembelajaran berbasis Keterampilan Informasi Pada Mata Pelajaran Biologi Materi Sistem Respirasi di Kelas XI IPA SMA N 2 Sungguminasa Kab. Gowa, *Skripsi*, (Makassar: Fak. Tarbiyah dan Keguruan UIN Alauddin Makassar), h. 60.

BAB IV

HASIL PENELITIAN DAN PEMBAHASAN

A. Hasil Penelitian

Pada bab ini diuraikan hasil, pembahasan, dan analisis data dalam pengembangan perangkat pembelajaran tematik berbasis *scientific approach* pada tema “Diriku” dengan subtema “Aku dan Teman Baru” berupa langkah-langkah yang dilakukan dalam pengembangan perangkat pembelajaran tersebut. Sebagaimana telah dikemukakan sebelumnya, bahwa tujuan penelitian ini adalah untuk mengembangkan perangkat pembelajaran yang memenuhi kriteria valid, praktis, dan efektif. Dalam proses pengembangan perangkat pembelajaran ini menggunakan model pengembangan Plomp untuk memperoleh perangkat pembelajaran yang memenuhi kriteria tersebut, dengan menganalisis data hasil penelitian sesuai dengan pedoman analisis pada bab sebelumnya.

Pengembangan perangkat pembelajaran tematik berbasis *scientific approach* ini dilaksanakan di MI Darul Hikmah Makassar kelas I pada pokok bahasan tema “Diriku” dengan subtema “Aku dan Teman Baru”. Adapun perangkat pembelajaran yang digunakan telah divalidasi oleh validator ahli dan telah diujicobakan. Berikut ini adalah hasil analisis data dan alur pengembangan perangkat pembelajaran dengan menggunakan model pengembangan Plomp.

1. Deskripsi Tahap Pengembangan

Pada pengembangan perangkat menggunakan model Plomp, terdapat lima tahap dalam proses pengembangannya yaitu penyelidikan/investigasi awal (*preliminary investigation*), perancangan (*design*), realisasi/konstruksi (*realiza-*

tion/construction), tes, evaluasi, dan revisi (*test, evaluation, and revision*), implementasi (*implementation*).

a. Penyelidikan/Investigasi Awal (*Preliminary Investigation*)

Fase investigasi awal dilakukan untuk menentukan masalah dasar yang diperlukan untuk mengembangkan perangkat pembelajaran. Pada tahap ini dilakukan observasi dengan sasaran yang meliputi: analisis perangkat pembelajaran, analisis peserta didik, dan analisis materi dengan cara mengumpulkan dan menganalisis informasi yang mendukung untuk merencanakan kegiatan selanjutnya, ketiga tahap tersebut dapat dijelaskan sebagai berikut:

1) Analisis Perangkat Pembelajaran

Pada tahap ini bertujuan untuk mengidentifikasi perangkat pembelajaran yang digunakan oleh guru dalam proses pembelajaran. Perangkat pembelajaran yang digunakan oleh guru disini adalah rencana pelaksanaan pembelajaran (RPP) dan lembar kerja peserta didik (LKPD). Dari hasil observasi yang dilakukan peneliti terhadap perangkat pembelajaran yaitu rencana pelaksanaan pembelajaran (RPP), didapatkan bahwa RPP yang digunakan guru dalam proses pembelajaran mengacu pada kurikulum 2013, tetapi pada penjabaran kompetensi dasar (KD) dan indikator tidak menggunakan revisi permendikbud RI nomor 37 tahun 2018 tentang kompetensi inti (KI) dan kompetensi dasar (KD) dalam pelajaran pada kurikulum 2013, sehingga kompetensi dasar (KD) dan indikator kurang sesuai, guru hanya mengacu pada RPP lama dan tidak ada pembaharuan dalam membuat RPP. Kemudian pada lembar kerja peserta didik (LKPD) didapatkan, guru tidak memiliki lembar kerja peserta didik (LKPD) sendiri, tetapi cenderung diambil dari buku peserta didik saja dan soal-soal yang disajikan pun hanya berupa soal-soal yang

harus dikerjakan tanpa adanya petunjuk-petunjuk atau arahan bagi peserta didik untuk menyelesaikannya.

2) Analisis Peserta Didik

Analisis peserta didik yang dimaksud disini adalah peneliti mengkaji tentang karakteristik peserta didik dari segi pengetahuan dan aktivitas saat belajar. Hasil analisis peserta didik sebagai berikut:

- a) Usia rata-rata peserta didik kelas I adalah 7 tahun.
- b) Peserta didik kelas I MI Darul Hikmah Makassar pada tahun 2019/2020 memiliki kemampuan akademik yang beragam, yakni berkemampuan tinggi, sedang dan rendah.
- c) Ketika proses pembelajaran berlangsung, sebagian peserta didik melakukan aktivitas yang tidak sesuai dengan pembelajaran.
- d) Pada proses pembelajaran ditemukan bahwa peserta didik kesulitan dalam mengikuti pembelajaran dan menyelesaikan soal-soal yang diberikan oleh guru karena kebanyakan dari mereka masih banyak yang belum bisa membaca.
- e) Saat mengerjakan tugas, sebagian peserta didik hanya mengharapkan jawaban dari temannya yang lebih mengetahui materi.
- f) Proses proses pembelajaran di kelas masih berpusat pada guru. Guru menerangkan, kemudian peserta didik mendengarkan, mencatat, dan mengerjakan tugas sesuai dengan perintah guru.

Peserta didik memiliki perkembangan pengetahuan yang beragam dan lebih antusias untuk belajar berdasarkan pengalaman dan metode pembelajaran yang menarik. Oleh karena itu, peneliti mengembangkan perangkat pembelajaran berbasis *scientific approach* yang menekankan pada aktivitas peserta didik melalui kegiatan

mengamati, menanya, menalar, mencoba, dan mengkomunikasikan dalam proses pembelajaran di sekolah.

3) Analisis Materi

Analisis ini bertujuan untuk mengidentifikasi, merinci, dan menyusun secara sistematis konsep-konsep yang akan dikembangkan. Dari hasil observasi yang dilakukan oleh peneliti, didapatkan dalam hal materi ajar, peserta didik kelas I sudah melakukan pembelajaran pada tema “Diriku” dengan subtema “Aku dan Teman Baru”, sehingga pengetahuan awal tentang materi ini sudah dimiliki oleh peserta didik. Tetapi materi yang guru gunakan disini masih berpedoman pada aturan lama dan tidak ada membaharukan materi yang mengatur tentang mata pelajaran yang diajarkan dari setiap tema.

Dari hasil observasi lakukan, maka disini peneliti mengembangkan perangkat pembelajaran dengan tetap menggunakan materi tema “Diriku” dengan subtema “Aku dan Teman Baru” pada pembelajaran 1, 2, dan 3, yang di dalamnya terdapat mata pelajaran Bahasa Indonesia, PPKn, SBdP, PJOK, dan Matematika, yang sudah mengikuti aturan sesuai dengan revisi permendikbud RI nomor 37 tahun 2018 tentang kompetensi inti (KI) dan kompetensi dasar (KD) dalam pelajaran pada kurikulum 2013.

Adapun dalam setiap kompetensi dasar yang ingin dicapai dalam setiap mata pelajaran, yaitu bahasa Indonesia peserta didik harus mampu menyebutkan dan menggunakan kosa kata dan ungkapan perkenalan diri, dalam PPKn peserta didik harus mampu menyebutkan hal-hal yang dilakukan sehubungan dengan aturan di rumah dan di sekolah, dalam SBdP peserta didik harus mampu menyanyikan lagu, dalam PJOK peserta didik harus mampu melakukan gerakan berjalan satu arah, dan

dalam matematika peserta didik harus mampu menghitung dan menuliskan lambang bilangan 1 sampai 10 dengan bantuan benda.

b. Perancangan (*Design*)

Pada tahap ini, peneliti merancang perangkat pembelajaran yang akan digunakan dalam pembelajaran. Perangkat pembelajaran yang dirancang disesuaikan dengan pendekatan pembelajaran yang akan digunakan yaitu berbasis *scientific approach*. Selain perangkat pembelajaran yang disusun pada tahap ini, peneliti juga menyusun instrumen penelitian. Adapun perancangan penelitian ini sebagai berikut:

1) Perangkat Pembelajaran

Sebagaimana hasil dari tahapan investigasi awal, perangkat pembelajaran yang ada di sekolah masih terbatas, yaitu rencana pelaksanaan pembelajaran (RPP) yang masih menggunakan RPP yang sudah lama tanpa diperbaharui dan belum tersedianya lembar kerja peserta didik (LKPD). Perangkat pembelajaran yang disusun dalam penelitian ini adalah rencana pelaksanaan pembelajaran (RPP) dan lembar kerja peserta didik (LKPD).

Rencana pelaksanaan pembelajaran (RPP) dirancang dengan komponen yaitu kompetensi inti, kompetensi dasar, indikator, tujuan pembelajaran, model pembelajaran, metode pembelajaran, media pembelajaran, langkah-langkah pembelajaran, dan penilaian. Rencana pelaksanaan pembelajaran (RPP) disusun sebanyak 3 buah (pembelajaran 1, 2, dan 3) dengan alokasi waktu setiap RPP adalah 5 x 30 menit.

Lembar kerja peserta didik (LKPD) dirancang pada tahap ini sebanyak 3 buah sesuai banyaknya RPP. lembar kerja peserta didik (LKPD) dirancang dalam bentuk tugas-tugas yang dikerjakan secara berkelompok maupun individu. Melalui

penggunaan LKPD ini peserta didik dituntun secara sistematis untuk menyelesaikan soal-soal yang diberikan. Lembar kerja peserta didik (LKPD) yang dirancang dengan komponen yaitu kompetensi dasar, tujuan pembelajaran, alat dan bahan, dan langkah kegiatan.

2) Instrumen Penelitian

Untuk memperoleh data tentang proses dan hasil pengembangan perangkat pembelajaran yang sesuai, penting disiapkan instrumen-instrumen. Dengan kata lain, untuk memutuskan bahwa perangkat yang dihasilkan bersifat valid, praktis, dan efektif diperlukan instrumen-instrumen terkait.

Instrumen yang dirancang meliputi 3 macam yaitu instrumen kevalidan, instrumen kepraktisan dan instrumen keefektivan sebagai berikut:

a) Instrumen Kevalidan

Instrumen kevalidan yang dihasilkan pada fase perancangan yaitu:

- (1) Lembar validasi rencana pelaksanaan pembelajaran (RPP). Pada lembar ini, aspek-aspek penilaian yakni: format RPP, materi (isi) yang disajikan, bahasa, dan alokasi waktu.
- (2) Lembar validasi lembar kerja peserta didik (LKPD). Pada lembar ini, aspek-aspek penilaian yakni: format LKPD, isi LKPD, bahasa, dan waktu.
- (3) Lembar validasi tes hasil belajar (THB). Pada lembar ini, aspek-aspek penilaian yakni: materi soal, konstruksi, dan bahasa.
- (4) Lembar validasi observasi keterlaksanaan perangkat pembelajaran. Pada lembar ini, aspek-aspek penilaian yakni: aspek tujuan, aspek cakupan unsur-unsur pembelajaran tematik berbasis *scientific approach*, dan bahasa.

- (5) Lembar validasi angket respons guru. Pada lembar ini, aspek-aspek penilaian yakni: aspek isi, konstruksi, dan bahasa.

b) Instrumen Kepraktisan

Instrumen kepraktisan dirancang pada fase ini meliputi:

- (1) Lembar observasi keterlaksanaan perangkat pembelajaran. Pada lembar pengamatan ini, aspek-aspek yang dinilai yakni: sintaks pembelajaran, interaksi sosial, prinsip reaksi (RPP dan LKPD). Dan sistem pendukung.
- (2) Angket respons guru. Pada lembar pengamatan ini, aspek-aspek yang dinilai yakni: rencana pelaksanaan pembelajaran (RPP), lembar kerja peserta didik (LKPD), tes hasil belajar (THB), dan proses pembelajaran.

c) Instrumen Keefektivan

Instrumen keefektivan yang dirancang pada fase ini yaitu tes hasil belajar (THB). Tes ini dibuat dengan tujuan untuk memperoleh informasi tentang keefektivan perangkat pembelajaran yaitu dilihat dari hasil belajar peserta didik setelah menggunakan perangkat pembelajaran. Tes hasil belajar (THB) ini terdiri atas 10 nomor soal dengan bentuk pilihan ganda.

Desain awal perangkat pembelajaran maupun instrumen penelitian ini, merupakan prototipe 1 yang selanjutnya akan disempurnakan pada tahap pengembangan.

c. Realisasi/Konstruksi (*Realization/Construction*)

Pada tahap ini dibuat prototipe 1, yaitu rancangan utama yang berdasarkan pada rancangan awal. Adapun hasil rancangan tersebut sebagai berikut:

1) Hasil Rancangan RPP

Format RPP yang dikembangkan dalam rancangan RPP ini adalah berdasarkan revisi permendikbud RI nomor 37 tahun 2018 tentang kompetensi inti (KI) dan kompetensi dasar (KD) dalam pelajaran pada kurikulum 2013 dan juga berdasarkan kurikulum 2013 yang terdiri dari beberapa komponen yaitu: kompetensi inti, kompetensi dasar, indikator pencapaian kompetensi, tujuan pembelajaran, materi, pendekatan dan metode pembelajaran, media dan sumber belajar, dan kegiatan pembelajaran dan penilaian.

2) Lembar Kerja Peserta Didik (LKPD)

Format LKPD yang dikembangkan sesuai dengan kegiatan yang terdapat dalam RPP. Pada tahap rancangan ini LKPD yang dikembangkan sebanyak 3 buah dalam 3 RPP. Lembar kerja ini didesain semenarik mungkin dengan dukungan gambar, ilustrasi, warna dan kegiatan yang bersifat mengaktifkan peserta didik dalam mengerjakan LKPD ini. Pada setiap LKPD yang dirancang tujuan pembelajaran dan petunjuk kegiatan yang akan dilakukan oleh peserta didik untuk selalu berdiskusi dan menalar kemudian akan mengkomunikasikan kepada teman-temannya.

d. Tes, Evaluasi, dan Revisi (*Test, Evaluation, and Revision*)

Pada tahap ini dilakukan dua kegiatan utama, yaitu kegiatan validasi perangkat pembelajaran dan instrumen penelitian serta melakukan uji coba perangkat pembelajaran dari hasil validasi. Adapun menjabaran kegiatannya sebagai berikut:

1) Kegiatan Validasi

a) Validasi Perangkat Pembelajaran dan Instrumen Penelitian

Untuk menguji kelayakan perangkat pembelajaran dan instrumen penelitian sebelum digunakan, maka perlu dilakukan validasi oleh validator ahli. Berikut ini adalah hasil validasi oleh validator ahli.

Tabel 4.1 Nama-nama Validator

No.	Nama	Jabatan
1.	Dr. M. Shabir U., M.Ag.	Dosen Fakultas Tarbiyah dan Keguruan
2.	Dr. Hj. St. Syamsudduha, M.Pd.	Dosen Fakultas Tarbiyah dan Keguruan

(1) Hasil Validasi RPP

Aspek-aspek yang dinilai atau yang divalidasi oleh validator pada RPP dan instrumen penelitian ini adalah format RPP, materi isi RPP, bahasa, dan alokasi waktu. Hasil validasi ahli dapat dilihat pada tabel di bawah ini:

Tabel 4.2 Hasil Validasi RPP

No.	Aspek	Rata-rata	Keterangan
1.	Format RPP	3,58	Sangat Valid
2.	Materi/isi RPP	3,66	Sangat Valid
3.	Bahasa	3,75	Sangat Valid
4.	Alokasi waktu	4,00	Sangat Valid
Rata-rata		3,74	Sangat valid

Pada tabel 4.2 di atas dapat dilihat bahwa nilai rata-rata kevalidan dari semua berada pada kategori sangat valid yaitu $3,5 \leq V \leq 4$. Hasil analisis selengkapnya dapat dilihat pada lampiran A. Penilaian umum dari kedua validator

untuk perangkat pembelajaran RPP adalah baik dan dapat digunakan dengan sedikit revisi.

Dari penilaian dosen ahli atau validator diperoleh kritikan dan saran yang merupakan bahan pertimbangan untuk merevisi RPP. Dari saran tersebut kemudian dilakukan revisi untuk menghasilkan perangkat pembelajaran RPP yang siap digunakan pada proses penelitian. Hasil revisi RPP ini berdasarkan tabel 4.3 seperti di bawah ini:

Tabel 4.3 Revisi RPP Berdasarkan Hasil Validasi

Hal yang direvisi	Sebelum Revisi	Hasil Revisi
Alokasi waktu	Alokasi waktu ditulis tidak sinkron dengan banyaknya KD dan indikator pencapaian.	Alokasi waktu sudah disesuaikan dengan KD dan indikator pencapaian.
Indikator pencapaian kompetensi dasar	Indikator pencapaian ditulis secara umum	Indikator pencapaian di pisah sehingga dalam penjabaran KD ke setiap indikator jelas.
Jaring tema	Tidak mencantumkan jaring tema pada RPP	Jaring tema pada setiap pembelajaran dicantumkan dengan jelas.

Langkah-langkah pembelajaran	Pada langkah-langkah pembelajaran kurang menunjukkan kegiatan yang bersifat <i>scientific approach</i>	Dalam langkah-langkah pembelajaran, aktivitas guru dan peserta didik terpisah dan pada kegiatan inti lebih menekankan pada <i>scientific approach</i>
------------------------------	--	---

(2) Hasil Validasi LKPD

Pada validasi LKPD berikut ini aspek-aspek yang dinilai oleh validator adalah format LKPD, isi LKPD, bahasa, dan waktu. Berikut ini adalah hasil validasi yang dilakukan oleh validator.

Tabel 4.4 Hasil Validasi LKPD

No.	Aspek	Rata-rata	Keterangan
1.	Format LKPD	3,90	Sangat Valid
2.	Isi LKPD	3,50	Sangat Valid
3.	Bahasa	3,50	Sangat Valid
4.	Alokasi waktu	4,00	Sangat valid
Rata-rata		3,72	Sangat Valid

Pada tabel 4.4 diatas dapat dilihat nilai rata-rata dari semua aspek berada pada kategori sangat valid yaitu $3,5 \leq V \leq 4$. Hasil analisis selengkapnya dapat dilihat pada lampiran A. Secara umum penilaian perangkat pembelajaran LKPD dari kedua validator adalah baik dan dapat digunakan dengan sedikit revisi.

Dari penilaian dosen ahli atau validator diperoleh koreksi dan saran yang merupakan bahan pertimbangan untuk merevisi LKPD, walaupun secara keseluruhan dalam aspek sudah memenuhi kriteria kevalidan, namun masih ada beberapa saran

dari validator yang perlu diuraikan untuk mendapat perangkat yang sempurna pada tabel 4.5 sebagai berikut:

Tabel 4.5 Revisi LKPD Berdasarkan Hasil Validasi

Hal yang Direvisi	Sebelum Revisi	Hasil Revisi
Tujuan pembelajaran	Tidak menampilkan tujuan pembelajaran dalam LKPD	Telah menampilkan tujuan pembelajaran pada bagian awal LKPD
Alokasi waktu	Alokasi waktu tidak ada pada setiap LKPD	Telah menampilkan alokasi waktu pada setiap LKPD
Tampilan/desain	Tampilannya kurang menarik	Tampilan di desain dengan menarik dilengkapi dengan gambar dan warna yang menarik

(3) Hasil Validasi Tes Hasil Belajar (THB)

Dalam menyusun THB, terdapat beberapa aspek yang perlu dipertimbangkan oleh validator atau dalam memvalidasi perangkat, yaitu berupa materi soal, kontruksi, dan bahasa. Adapun hasil dari validasi ini dapat dilihat pada tabel di bawah ini:

Tabel 4.6 Hasil Validasi THB

No.	Aspek Penilaian	Rata-rata	Kategori
1.	Materi soal	3,50	Sangat valid
2.	Kontruksi	3,75	Sangat valid
3.	Bahasa	3,83	Sangat Valid
Rata-rata		3,69	Sangat Valid

Berdasarkan tabel 4.4 menunjukkan bahwa nilai rata-rata kevalidan berada pada kategori sangat valid yaitu berada pada kategori $3,5 \leq V \leq 4$. Untuk melihat hasil lengkapnya dapat dilihat pada lampiran A. Penilaian secara umum untuk LKPD ini baik dan dapat digunakan dengan revisi kecil.

Dari penilaian dosen ahli atau validator diperoleh koreksi dan saran yang merupakan bahan pertimbangan untuk merevisi THB, walaupun secara keseluruhan dalam aspek sudah memenuhi kriteria kevalidan, namun masih ada beberapa saran dari validator yang perlu diuraikan untuk mendapat perangkat yang sempurna pada tabel 4.7 sebagai berikut:

Tabel 4.7 Revisi THB Berdasarkan Hasil Validasi

Hal yang Direvisi	Sebelum Revisi	Hasil Revisi
Kisi-kisi THB	Tidak ada kisi-kisi THB yang dibuat	Telah dibuat Kisi-kisi THB.
Butir soal	Pada butir soal terdapat kalimat yang kurang dipahami dan bermakna ganda	Butir soal dibuat sesederhana mungkin dan mudah dipahami oleh peserta didik

(4) Hasil Validasi untuk Instrumen Penelitian

Dalam tahap pengembangan terdapat beberapa instrumen pengumpulan data yang dikembangkan oleh validator. Adapun instrumen penelitian ini berupa lembar observasi keterlaksanaan pembelajaran dan angket respons guru. Hasil dari validasi ini akan dilihat pada lampiran A. Adapun rekapitulasi hasil penilaian validator terhadap instrumen adalah sebagai berikut:

Tabel 4.8 Hasil Validasi Instrumen Penelitian

No.	Intrumen Penelitian	\bar{X}	Keterangan
1.	Lembar observasi keterlaksanaan perangkat pembelajaran	3,80	Sangat valid
2.	Angket respons guru	3,38	Valid
Rata-rata		3,57	Sangat Valid

Dari tabel diatas menunjukkan bahwa seluruh instrumen penelitian berada pada kategori sangat valid yaitu berada pada $(3,5 \leq V \leq 4)$. Setelah memenuhi kevalidan maka lembar observasi keterlaksanaan perangkat pembelajaran ini dapat digunakan dengan revisi kecil, sedangkan pada angket respons guru dapat digunakan juga dengan revisi kecil.

2) Uji Coba Perangkat Pembelajaran

Perangkat pembelajaran yang telah direvisi berdasarkan masukan dari para ahli/validator, kemudian akan di uji cobakan di kelas I MI Darul Hikmah Makassar dengan jumlah peserta didik sebanyak 18 orang. Pada kegiatan ini peneliti akan langsung menguji cobakan perangkat pembelajaran yang telah dikembangkan berupa RPP dan LKPD. Uji coba perangkat pembelajaran dilakukan bertujuan untuk melihat sejauh mana kepraktisan dan keefektivan perangkat pembelajaran yang digunakan pada proses pembelajaran.

a) Kepraktisan Perangkat Pembelajaran

Kepraktisan perangkat pembelajaran diukur dari hasil observasi oleh observer pada saat penelitian dilakukan. Hasil analisis kepraktisan perangkat pembelajaran diperoleh dari analisis data keterlaksanaan perangkat pembelajaran dan angket respon guru terhadap perangkat pembelajaran.

Tabel 4.9 Nama-nama Observer

No.	Nama	Jabatan
1.	Hariati, S. Pd.I.	Guru kelas MI Darul Hikmah
2.	Sukmah Prayudha, S. Pd.	Guru kelas MI Darul Hikmah

(1) Data Tingkat Keterlaksanaan Perangkat Pembelajaran

Tujuan utama analisis keterlaksanaan perangkat pembelajaran adalah untuk melihat sejauh mana perangkat pembelajaran berbasis *scientific approach* tersebut dapat dilaksanakan dalam proses pembelajaran di kelas. Dalam menilai keterlaksanaan perangkat pembelajaran peneliti meminta bantuan dua orang pendidik sebagai observer untuk mengamati proses pembelajaran yang dilakukan dalam penelitian. Namun sebelum itu pendidik atau observer telah dibekali dengan perangkat pembelajaran berbasis *scientific approach* yang dikembangkan oleh peneliti agar menjadi bahan rujukan pendidik dalam mengamati proses pembelajaran yang dilakukan oleh peneliti apakah sesuai dengan perangkat yang dikembangkan atau tidak.

Dalam instrumen keterlaksanaan perangkat pembelajaran aspek-aspek yang diamati oleh observer yaitu sintaks pembelajaran, interaksi sosial, prinsip reaksi (RPP dan LKPD), dan sistem pendukung pembelajaran. Berikut ini adalah hasil analisis data keterlaksanaan perangkat pembelajaran.

Tabel 4.10 Hasil Analisis Keterlaksanaan Perangkat Pembelajaran

No.	Aspek	Rata-rata	Keterangan
1.	Sintaks Pembelajaran	2,66	Baik
2.	Interaksi Sosial	2,83	Baik
3.	Prinsip Reaksi	2,66	Baik

4.	Sistem Pendukung pembelajaran	2,79	Baik
Rata-rata		2,73	Baik

Pada tabel 4.10 di atas dapat dilihat rata-rata penilaian total dari semua aspek berada pada kategori baik yaitu 2,6 Vā 3,3. Analisis data keterlaksanaan perangkat pembelajaran dapat dilihat pada lampiran B.

(2) Data Angket Respons Guru

Tujuan utama angket respon ini untuk mengetahui respon guru terhadap perangkat pembelajaran yang telah dikembangkan oleh peneliti. Data ini diperoleh dengan membagikan angket kepada guru/pengamat saat selesai pembelajaran. Berdasarkan hasil analisis data angket respons guru ini dapat diuraikan dalam tabel di bawah ini:

Tabel 4.11 Hasil Analisis Angket Respons Guru

No.	Aspek	Rata-rata	Keterangan
1.	RPP	3,70	Sangat Baik
2.	LKPD	3,60	Sangat Baik
3.	THB	3,66	Sangat Baik
4.	Proses pembelajaran	3,71	Sangat Baik
Rata-rata total		3,66	Sangat Baik

Berdasarkan tabel di atas menunjukkan hasil respons guru terhadap perangkat pembelajaran berada pada rata-rata total 3,66 yang berarti perangkat yang dikembangkan sangat baik 3,4 Vā 4,0. Analisis data angket respons guru dapat dilihat pada lampiran B.

b) Keefektivan Perangkat Pembelajaran

Keefektivan perangkat pembelajaran diukur dari tes hasil belajar (THB) yang dilakukan oleh peserta didik pada sesi akhir penelitian. Tes hasil belajar (THB) ini berupa pilihan ganda (*multiplechoice*) sebanyak 10 nomor yang soalnya telah dinyatakan valid oleh validator. Tes hasil belajar (THB) ini digunakan untuk mengetahui tingkat pencapaian hasil belajar peserta didik, yang dimana datanya juga akan digunakan untuk merumuskan tingkat keefektivan perangkat pembelajaran berbasis *scientific approach* yang dikembangkan oleh peneliti. Berdasarkan hasil analisis data yang dilakukan, maka data tes hasil belajar (THB) peserta didik dapat disajikan sebagai berikut:

Tabel 4.12 Hasil Analisis Tes Hasil Belajar (THB)

Variabel	Nilai
Subjek penelitian	18
Nilai ideal	100
Rata-rata	94,44
Nilai maksimum	100
Nilai minimum	80
Rentang Nilai	20
Jumlah peserta didik yang tuntas	18
Jumlah peserta didik yang tidak tuntas	0

Tabel di atas ini menunjukkan bahwa nilai rata-rata hasil belajar peserta didik kelas I MI Darul Hikmah Makassar pada tema “Diriku” dengan subtema “Aku dan Teman Baru” pembelajaran yang berbasis *scientific approach* adalah 94,44% dengan

nilai tertinggi 100 dan nilai terendah 80 dengan rentang nilai 20. Hasil yang dianalisis dapat dilihat pada lampiran B.

Pengkategorian hasil belajar ini didasarkan kategori yang diperoleh data distribusi frekuensi dan presentase nilai hasil belajar terlihat pada tabel 4.13 sebagai berikut:

Tabel 4.13 Frekuensi dan Presentase Hasil Belajar Peserta Didik

No.	Nilai	Kategori	Frekuensi	Presentase
1.	85-100	Sangat tinggi	16	88,88%
2.	65-84	Tinggi	2	11,11%
3.	55-64	Sedang	0	0%
4.	35-54	Rendah	0	0%
5.	9-34	Sangat rendah	0	0%

Pada tabel 4.13 menunjukkan bahwa dari 18 orang peserta didik yang mengikuti tes hasil belajar ini terdapat 0% peserta didik yang berada pada kategori sedang, rendah, dan sangat rendah. Sedangkan pada kategori tinggi 11,11% dan pada kategori sangat tinggi 88,88%.

e. Implementasi (*Implementation*)

Setelah melewati tahap tes, evaluasi, dan revisi dengan kategori praktis dan efektif, maka dihasilkan perangkat pembelajaran *prototype final* yang sudah disebarkan kepada guru kelas I MI Darul Hikmah Makassar. Perangkat pembelajaran pada tahap ini seharusnya disebarkan dan disosialisasikan kepada guru-guru yang ada di sekolah-sekolah lain, tetapi karena keterbatasan waktu, tenaga, biaya, dan materi pembelajaran yang terbatas, maka tahap implementasi ini terbatas hanya dilakukan saat uji coba perangkat saja yaitu di kelas I MI Darul Hikmah Makassar

dengan jumlah peserta didik 22 orang, namun pada saat proses uji coba perangkat pembelajaran berlangsung hanya 18 orang peserta didik yang hadir. Produk dapat dilihat pada lampiran D.

B. Pembahasan

Pada pembahasan ini mengemukakan pembahasan hasil penelitian terhadap pengembangan perangkat pembelajaran tematik berbasis *scientific approach* pada tema “Diriku” dengan subtema “Aku dan Teman Baru” yang meliputi dua hal, yaitu: (1) proses pengembangan perangkat, (2) kualitas perangkat pembelajaran, (3) kelebihan perangkat yang dikembangkan, dan (4) keterbatasan perangkat pembelajaran yang dikembangkan.

1. Proses Pengembangan Perangkat

Proses pengembangan perangkat pembelajaran tematik berbasis *scientific approach* ini menggunakan model pengembangan yang dikembangkan oleh Gautafson dan Plomp yang dikenal dengan model pengembangan Plomp terdiri dari 5 tahap yaitu penyelidikan/investigasi awal (*preliminary investigation*), perancangan (*design*), realisasi/konstruksi (*realization/construction*), tes, evaluasi, dan revisi (*test, evaluation, and revision*), implementasi (*implementation*).

Tahap penyelidikan/investigasi awal, dilakukan yaitu menentukan masalah dasar yang diperlukan untuk mengembangkan perangkat pembelajaran. Pengembangan perangkat pembelajaran ini dimulai dengan melakukan analisis yaitu mengidentifikasi masalah dasar yang dihadapi dalam proses pembelajaran. Analisis yang dilakukan adalah analisis perangkat pembelajaran, analisis peserta didik, dan analisis materi pembelajaran, dalam analisis perangkat pembelajaran dilakukan pengkajian mengenai jenis perangkat pembelajaran yang akan dikembangkan, dari

analisis peserta didik dilakukan pengkajian untuk mengetahui karakteristik peserta didik dari segi pengetahuan dan aktivitas belajar peserta didik, dan dari analisis materi pembelajaran dilakukan pengkajian untuk mengidentifikasi, merinci, dan menyusun secara sistematis konsep-konsep yang akan dikembangkan dalam materi tersebut. Dari analisis yang dilakukan, maka dipilihlah format yang sesuai dengan karakteristik materi, kondisi peserta didik, dan perangkat pembelajaran yaitu pembelajaran yang berbasis *scientific approach*.

Tahap perancangan, yaitu merancang perangkat pembelajaran dan instrumen penelitian sebelum divalidasi dan diuji cobakan. Perangkat pembelajaran ini berbasis *scientific approach* yang meliputi kegiatan mengamati, menanya, menalar, mencoba, dan mengkomunikasikan selama proses pembelajaran. perancangan awal perangkat pembelajaran RPP terdiri dari kompetensi inti, kompetensi dasar, indikator pencapaian kompetensi, tujuan pembelajaran, materi, pendekatan dan metode pembelajaran, media dan sumber belajar, dan kegiatan pembelajaran dan penilaian. LKPD dirancang dilengkapi tujuan pembelajaran, didesain dengan menarik, terdapat gambar dan warna yang mampu meningkatkan daya berpikir peserta didik, alokasi waktu yang cukup, dan petunjuk kegiatan yang mudah dipahami peserta didik. Pada instrumen penelitian yang berupa lembar observasi keterlaksanaan perangkat pembelajaran, lembar angket respons guru, dan tes hasil belajar (THB).

Tahap realisasi/konstruksi, pada tahap ini dibuat *prototype* yaitu rancangan utama yang berdasarkan pada rancangan awal. *Prototype* yang dibuat adalah rencana pelaksanaan pembelajaran (RPP) dan lembar kegiatan peserta didik (LKPD).

Tahap tes, evaluasi, dan revisi, dimana pada tahap ini dilakukan dua kegiatan utama yaitu kegiatan validasi perangkat dan validasi instrumen penelitian serta

melakukan uji coba perangkat pembelajaran, sehingga didapatkan perangkat pembelajaran yang valid, praktis, dan efektif. Hasil analisis RPP memiliki rata-rata 3,74 dengan kategori sangat valid. Hasil analisis LKPD memiliki rata-rata 3,72 dengan kategori sangat valid. Hasil analisis THB memiliki rata-rata 3,69 dengan kategori sangat valid. Berdasarkan kriteria kepraktisan dari hasil analisis keterlaksanaan perangkat pembelajaran memiliki rata-rata 2,73 dengan kategori baik, sedangkan untuk analisis angket respons guru terhadap perangkat memiliki rata-rata 3,66 dengan kategori sangat baik. Selanjutnya berdasarkan hasil tes belajar peserta didik berjumlah 18 orang, bahwa semua peserta didik berhasil mendapatkan kategori tuntas, sehingga presentase ketuntasan adalah sebesar 94,44%.

Tahap implementasi, pada tahap ini, pemecahan telah diperoleh setelah melalui tahap sebelumnya. Pemecahan tersebut dianggap memenuhi masalah yang dihadapi. Oleh karena itu pada tahap implementasi ini seharusnya disebarakan dan disosialisasikan kepada guru-guru yang ada di sekolah-sekolah lain, tetapi karena keterbatasan waktu, tenaga, biaya, dan materi pembelajaran yang terbatas, maka tahap implementasi ini terbatas hanya dilakukan saat uji coba perangkat saja yaitu di kelas I MI Darul Hikmah Makassar.

2. Kualitas Perangkat Pembelajaran

a. Kevalidan Perangkat Pembelajaran

Untuk mendapatkan data tentang valid atau tidaknya perangkat pembelajaran, maka dilakukan validasi. Dalam hal ini, validasi dilakukan oleh dosen ahli pada perangkat pembelajaran yang dikembangkan. Menurut Nurfaturrahmah dalam Mustami dan Dirawan, perangkat pembelajaran dikatakan valid, jika penilaian ahli menunjukkan bahwa perkembangan perangkat didasarkan pada teori yang kuat,

serta terjadi hubungan antar komponen dalam perangkat yang dikembangkan.¹ Validasi produk juga dapat dilakukan dengan cara menghadirkan beberapa pakar atau tenaga ahli yang sudah berpengalaman untuk menilai produk yang baru dirancang tersebut. Setiap pakar diminta untuk menilai desain tersebut, sehingga selanjutnya dapat diketahui kelemahan dan kekuatannya.² Selain itu menurut Nieveen dalam Rapi, kriteria valid didapatkan apabila produk yang dikembangkan didasarkan atas teori yang benar dan adanya konsistensi antar komponen, validasi produk dinilai oleh ahli dan pakar dibidangnya.³

Berikut ini adalah pembahasan penilaian validasi oleh para ahli yang meliputi rencana pelaksanaan pembelajaran (RPP) dan lembar kerja peserta didik (LKPD).

1) Rencana Pelaksanaan Pembelajaran (RPP)

Aspek-aspek yang dinilai oleh validator pada perangkat rencana pelaksanaan pembelajaran (RPP) yaitu format RPP, materi isi, bahasa, dan alokasi waktu. Dari proses yang dilakukan, nilai rata-rata dari hasil validasi ahli yaitu 3,74 dengan kategori sangat valid, sesuai dengan kriteria yang ditentukan pada bab sebelumnya yaitu ($3,5 \leq V \leq 4$) merupakan kriteria kategori sangat valid. Hal ini berarti sesuai dengan prinsip-prinsip pengembangan RPP dan seluruh komponen RPP telah tercantum, sehingga RPP ini dapat diterapkan pada proses pembelajaran dengan sedikit revisi.

¹Muhammad Khalifah Mustami dan Gufran Darma Dirawan, “*Development Of Worksheet Student Oriented Scientific Approach At Subject Of Biology*”, (diakses 11 Oktober 2019), h. 922.

²Sugiyono, *Metode Penelitian Kuantitatif, Kualitatif, dan R&D*, h. 500

³Muh. Rapi, “Model Pembelajaran Rationale, Approach, Participacion, Integrating Islamdan Environment (RAPIE)”, *Disertasi*, (Makassar: program pasca sarjana UNM 2017), h. 27.

2) Lembar Kerja Peserta Didik (LKPD)

Aspek-aspek yang dinilai oleh validator dalam lembar kerja peserta didik (LKPD) yaitu format LKPD, isi LKPD, bahasa, dan waktu menunjukkan rata-rata nilai validasi yaitu 3,72 dari hasil analisis data. Hasil tersebut menunjukkan bahwa lembar kerja peserta didik (LKPD) berbasis *scientific approach* yang dikembangkan berada pada kategori sangat valid berdasarkan pengkategorian pada bab sebelumnya yaitu ($3,5 \leq V \leq 4$) yang merupakan kriteria kategori sangat valid. Hal ini berarti LKPD yang disusun telah dikembangkan berdasarkan pemikiran dan ketetapan, yakni terjadi saling keterkaitan antar komponen dalam LKPD maupun perangkat lain, sehingga LKPD ini dapat digunakan dalam kegiatan pembelajaran dengan sedikit revisi.

b. Kepraktisan Perangkat Pembelajaran

Menurut Nurfaturrahmah dalam Mustami dan Dirawan, penilaian perangkat pembelajaran dikatakan praktis, jika memenuhi dua kriteria, yaitu perangkat yang dikembangkan dapat ditentukan dalam penilaian para ahli, dan perangkat yang dikembangkan dapat diterapkan secara *real* di lapangan.⁴ Menurut Nieveen dalam Rapi, perangkat pembelajaran dikatakan praktis jika kenyataan di lapangan menunjukkan apa yang dirancang dapat dilaksanakan.⁵

Menurut Natalia Rosalina Rawa, uji kepraktisan dapat dilakukan dengan empat langkah, yaitu pertama melakukan rekapitulasi data penilaian kepraktisan yang meliputi nilai yang diberikan responden dan observer, kedua menghitung rata-

⁴Muhammad Khalifah Mustami dan Gufran Darma Dirawan, “*Development Of Worksheet Student Oriented Scientific Approach At Subject Of Biology*”, (diakses 11 Oktober 2019), h. 923.

⁵Muh. Rapi, “*Model Pembelajaran Rationale, Approach, Participacion, Integrating Islamdan Environment (RAPIE)*”, *Disertasi*, (Makassar: program pasca sarjana UNM 2017), h. 27.

rata nilai hasil dari semua penilaian yang diberikan responden dan observer untuk setiap indikator, ketiga menghitung nilai rata-rata kepraktisan yaitu nilai rata-rata total dari rata-rata nilai untuk semua aspek, dan terakhir menghitung total keseluruhan nilai rata-rata kepraktisan.⁶

Secara umum hasil penilaian ahli terdapat perangkat pembelajaran berbasis *scientific approach* yang dikembangkan dinyatakan dapat digunakan dalam proses pembelajaran. Sesuai dengan analisis data kepraktisan terdapat dua instrumen penilaian yang telah diisi oleh observer, yaitu penilaian keterlaksanaan perangkat didapatkan rata-rata penilaian yaitu 2,73 dengan kategori baik dan angket respons guru rata-rata penilaian yaitu 3,66 dengan kategori sangat baik.

Hal ini berarti bahwa perangkat pembelajaran tematik berbasis *scientific approach* yang dikembangkan dapat dikatakan praktis, sesuai dengan hasil analisis data yang didapatkan. Dimana dalam instrumen keterlaksanaan perangkat, dapat dikatakan bahwa seluruh aspek-aspek dalam perangkat pembelajaran terlaksana dalam proses pembelajaran di kelas. Dan instrumen angket respons guru dapat dikatakan bahwa peserta didik menerima dengan baik proses pembelajaran yang menggunakan perangkat pembelajaran berbasis *scientific approach*.

c. Keefektivan Perangkat Pembelajaran

Keefektivan perangkat didefinisikan sebagai tujuan pembelajaran yang dilakukan. Menurut Nieveen dalam Rapi, perangkat pembelajaran dikatakan efektif apabila produk yang dirancang memberikan hasil sesuai dengan yang diharapkan.⁷

⁶Natalia Rosalina Rawa, "Pengembangan Perangkat Pembelajaran Berbasis Model Matematis Siswa", Vol 1 No 6, (diakses 11 Oktober 2019), h. 104.

⁷Muh. Rapi, "Model Pembelajaran Rationale, Approach, Participacion, Integrating Islamdan Environment (RAPIE)", *Disertasi*, (Makassar: program pasca sarjana UNM 2017), h. 27.

Instrumen yang digunakan untuk mengetahui data keefektivan ini berupa butir-butir soal sebanyak 10 nomor. Dan peserta didik dikatakan tuntas apabila memperoleh nilai lebih besar dari nilai KKM yaitu 70. Pembelajaran dikatakan tuntas atau berhasil secara klasifikasi jika minimal 80 % peserta didik mencapai nilai tuntas.

Berdasarkan hasil tes belajar peserta didik yang berjumlah 18 orang peserta didik bahwa semua peserta didik berhasil mendapat kategori tuntas, sehingga presentase ketuntasan 94,44% dan dapat dilihat pada lampiran B dan berdasarkan hasil tes belajar dan persentase ketuntasan bahwa perangkat pembelajaran yang telah dikembangkan telah efektif.

3. Kelebihan Perangkat yang Dikembangkan

Perangkat pembelajaran tematik berbasis *scientific approach* yang dikembangkan memiliki kelebihan dari sudut pandang observer dan peneliti, dimana perangkat pembelajaran tersebut mampu mengaktifkan dan mengarahkan peserta didik untuk berpikir kritis, selain itu LKPD yang digunakan sederhana tetapi dapat merangsang peserta didik untuk aktif dalam proses pembelajaran. Perangkat pembelajaran yang dikembangkan ini menuntut peserta didik agar bisa mengamati, menanya, menalar, mencoba dan mengkomunikasikan. Hal ini akan lebih membangkitkan semangat peserta didik.

4. Keterbatasan Perangkat Pembelajaran yang Dikembangkan

Perangkat pembelajaran tematik berbasis *scientific approach* ini dikembangkan oleh peneliti memiliki keterbatasan waktu, tenaga, biaya dan kelas. Perangkat ini hanya diterapkan di kelas I pada tema “Diriku” dengan subtema “Aku dan Teman Baru” dengan 3 kali pembelajaran.

BAB V

PENUTUP

A. Kesimpulan

Berdasarkan hasil penelitian dan uji coba perangkat pembelajaran tematik berbasis *scientific approach* yang dikembangkan pada tema “Diriku” dengan subtema “Aku dan Teman Baru” di kelas I MI Darul Hikmah Makassar diperoleh beberapa kesimpulan sebagai berikut:

Pengembangan perangkat pembelajaran pada penelitian ini menggunakan model pengembangan Plomp yang terdiri atas lima tahap yaitu penyelidikan/investigasi awal (*preliminary investigation*), perancangan (*design*), realisasi/konstruksi (*realization/construction*), tes, evaluasi, dan revisi (*test, evaluation, and revision*), dan implementasi (*implementation*). Dari tahapan pengembangan yang dilalui, dihasilkan perangkat pembelajaran berupa rencana pelaksanaan pembelajaran (RPP) dan lembar kegiatan peserta didik (LKPD) yang telah memenuhi kriteria valid, praktis, dan efektif.

Kevalidan perangkat pembelajaran yang berbasis *scientific approach* di kelas I MI Darul Hikmah Makassar yang telah dikembangkan berupa rencana pelaksanaan pembelajaran (RPP) dengan nilai kevalidan rata-rata yaitu 3,74, dan lembar kegiatan peserta didik (LKPD) dengan nilai kevalidan rata-rata yaitu 3,72, untuk kriteria produk yang dikembangkan berada pada kategori sangat valid dan layak digunakan.

Kepraktisan perangkat pembelajaran berbasis *scientific approach* ini dapat dikatakan praktis sesuai dengan analisis data pada instrumen penelitian yaitu berupa lembar observasi keterlaksanaan pembelajaran dengan nilai rata-rata yaitu 2,73

(valid), dan angket respons guru terhadap perangkat dengan nilai rata-rata yaitu 3,66 (sangat valid) sehingga praktis untuk digunakan.

Pada keefektivan perangkat pembelajaran dapat dilihat dari tes hasil belajar peserta didik yaitu memperoleh data 88,88 % peserta didik yang mencapai ketuntasan sangat tinggi dan yang mendapatkan 11,11% mencapai ketuntasan tinggi. Sehingga dapat disimpulkan bahwa perangkat pembelajaran efektif untuk digunakan.


B. Implikasi

Berdasarkan kesimpulan dan temuan yang diperoleh dari hasil penelitian pengembangan perangkat pembelajaran dan uji coba yang dilakukan, pembelajaran dengan menggunakan RPP dan LKPD berbasis *scientific approach* memiliki implikasi tinggi dibandingkan dengan pembelajaran menggunakan RPP dan LKPD yang selama ini digunakan oleh guru dalam proses pembelajaran. Maka, dapat dikatakan bahwa RPP dan LKPD berbasis *scientific approach* akan memberikan dampak praktis dalam proses pembelajaran, yaitu memberikan kemudahan dalam menyelenggarakan pembelajaran tematik yang berdampak pada efektivitas proses pembelajaran dan dapat meningkatkan hasil belajar peserta didik. Hasil uji coba juga menunjukkan bahwa RPP dan LKPD berbasis *scientific approach* dari hasil pengembangan dapat dijadikan bahan pertimbangan bagi guru dalam proses pembelajaran tematik sesuai dengan kurikulum yang berlaku.

C. Saran

Berdasarkan hasil penelitian ini dikemukakan beberapa saran sebagai berikut:

1. Perangkat pembelajaran yang dikembangkan dalam penelitian ini sebaiknya diuji cobakan juga disekolah-sekolah lain agar mendapat pemahaman terkait kurang atau lebihnya perangkat yang dikembangkan.
2. Bagi guru kelas, sebaiknya dapat merancang perangkat pembelajaran yang dapat menunjang proses pembelajaran di kelas.
3. Bagi peneliti selanjutnya, penelitian ini dapat dijadikan sebagai referensi untuk melakukan penelitian yang lebih mendalam tentang pengembangan perangkat pembelajaran.




DAFTAR PUSTAKA

- Abdul Majid & Chaerul Rochman, *Pendekatan Ilmiah dalam Implementasi Kurikulum 2013*. Bandung: PT. Remaja Rosdakarya, 2015.
- Amalia, Hikmah. Pengembangan Perangkat Pembelajaran Berbasis Keterampilan Informasi Pokok Bahasan Ekosistem kelas X di SMAN 9 Makassar, *Skripsi*, Makassar: Fak. Tarbiyah dan Keguruan UIN Alauddin Makassar, 2017.
- Amri, Sofan. *Peningkatan Mutu Pendidikan Sekolah Dasar dan Menengah*. Jakarta: PT. Prestasi Pustakaraya, 2013.
- Arikunto, Suharsimi. *Dasar-dasar Evaluasi Pendidikan*. Jakarta: PT Bumi Aksara, 2009.
- Aziz, Rahmat. Pengembangan Perangkat Pembelajaran Berbasis Keterampilan Informasi di Kelas XI MAN 1 Sinjai Kab. Sinjai pada Pokok Bahasan Struktur dan Fungsi Jaringan pada Hewan, *Skripsi*, Makassar: Fak. Tarbiyah dan Keguruan UIN Alauddin Makassar, 2017.
- Bowo Leksono, Anggun. Penerapan Pembelajaran Tematik Kelas 2 di SD Negeri Atuadeg Kecamatan Cangkringan. *Skripsi*. Yogyakarta: Fak. Ilmu Pendidikan Universitas Negeri Yogyakarta, 2014.
- Fajrin Syarif, Andi. Pengembangan LKPD Berbasis Model Kooperatif TPS (Think-Pair-Share) untuk Meningkatkan Aktivitas Belajar Peserta Didik pada Pokok Bahasan Matriks Kelas XI MAN 1 Makassar. *Skripsi*. Makassar: Fak. Tarbiyah dan Keguruan UIN Alauddin Makassar, 2017.
- Hajar, Ibnu. *Panduan Lengkap Kurikulum Tematik*. Cet. I; Yogyakarta: DIVA Press, 2013.
- Haling, Abdul. *Belajar dan Pembelajaran*. Makassar: Badan Penerbit UNM, 2011.
<http://aisyahyazid.blogspot.com/2011/12/kevalidan-kepraktisan-dan-efek.html?m=1>
- Kadir, Abdul. *Dasar-Dasar Pendidikan*. Jakarta: Kencana, 2012.
- Komalasari, kokom. *Pembelajaran Kontekstual: Konsep dan Aplikasi*. Cet. Ke-3; Bandung: PT. Refika Aditama, 2013.
- Kurniawan, Deni. *Pembelajaran Tematik Terpadu (Teori, Praktik, dan Penilaian)*. Bandung: Alfabeta, 2014.
- Mayarnimar. Pengembangan Perangkat Pembelajaran Tematik Berorientasi Pendekatan Saintifik Dalam Upaya Membangun Kecerdasan Siswa di Kelas I Sekolah Dasar. *Jurnal*. Februari 2014.
- Mulyatiningsih, Endang. *Metode Penelitian Terapan Bidang Pendidikan*. Cet. I; Bandung: Penerbit Alfabeta, 2013.
- Mustami, Muhammad Khalifah. *metodologi Penelitian Pendidikan*. Yogyakarta: Ayriat Publishing, 2013.

- Mustami, Muhammad Khalifah dan Dirawan, Gufran Darman. *Development Of Worksheet Student Oriented Scientific Approach At Subject Of Biology*, (Diakses 11 Oktober 2019).
- Nabila, Jihan. *Strategi Pembelajaran Berbasis Pendekatan Saintifik pada Materi Pelajaran Pendidikan Agama Islam*. Yogyakarta: Diandra Creative, 2015.
- Nur Humairah Halim, St., dkk., “Pengembangan perangkat Pembelajaran Matematika Berbasis Kontekstual dengan Strategi Relating, Experiencing, Applying, Cooperating, Transferring (React) pada Siswa Sekolah Dasar”. *Auladuna: Jurnal Pendidikan Dasar Islam*, Vol. 5 No. 2, (diakses 22 Oktober 2019).
- Prastowo, Andi. *Pengembangan Bahan Ajar Tematik Tinjauan Teoritis dan Praktik*. Cet. II; Jakarta: Kencana, 2016.
- Pratomo, Suko. *Model Pembelajaran Tematik dalam Pendidikan Lingkungan Hidup (PLH) di Sekolah Dasar*.
- Puji Astuti, Nunuk. Pengembangan perangkat Pembelajaran berbasis Keterampilan Informasi Pada Mata Pelajaran Biologi Materi Sistem Respirasi di Kelas XI IPA SMA N 2 Sungguminasa Kab. Gowa, *Skripsi*, Makassar: Fak. Tarbiyah dan Keguruan UIN Alauddin Makassar, 2017.
- Rafiqah. *Pengembangan Perangkat Pembelajaran Berbasis Konstruktivisme*, 2012.
- Rafi, Muh. Model Pembelajaran Rationale, Approach, Participation, Integrating Islam dan Environment (RAPIE), *Disertasi*, Makassar: Program Pasca Sarjana UNM, 2017.
- Rahana, Sri. Pengembangan Perangkat Pembelajaran Matematika Materi Garis dan Sudut Berbasis Teori Brunner Setting Cooperative Pada Kelas VII SMP Negeri 26 Makassar, *Skripsi*. Fak. Tarbiyah dan Keguruan UIN Alauddin Makassar, 2017.
- Rustam. *Pembelajaran Tematik Terpadu Teori, Praktik, dan Penilaian*, Cet. II; Jakarta: Rajawali Pers, 2016.
- Rawa, Natalia Rosalina. *Pengembangan Perangkat Pembelajaran Berbasis Model Matematis Siswa*, Vol I No. 6, (Diakses 11 Oktober 2019).
- Sanjaya, Wina. *Kurikulum dan Pembelajaran (teori dan praktik pengembangan kurikulum tingkat satuan pendidikan (KTSP)*. Jakarta: Kencana Prenada Media Group, 2010.
- Sanjaya, Wina. *Penelitian Pendidikan Jenis, Metode dan Prosedur*. Bandung: Prenadamedia Group, 2013.
- Setiosa, Punaji. *Metode Penelitian dan Pengembangan*, 2003.
- Sofan Amri dan Iif Khoiru Ahmadi, *Konstruksi Pengembangan Pembelajaran Pengaruhnya Terhadap Mekanisme dan Praktik Kurikulum*. Jakarta: PT. Prestasi Pustakaraya, 2010.
- Sugiyono, *Metode Penelitian Kuantitatif, Kualitatif, dan R&D*,. Bandung: Alfabeta, 2014).

- Suhana, Cucu. *Konsep Strategi Pengembangan*, Cet. IV (edisi revisi); Bandung: PT. Refika Aditama, 2014.
- Tarjo, Sutarman. Pengembangan Perangkat Pembelajaran Matematika Berbasis Multimedia dengan Pendekatan Sainifik pada Siswa Kelas VII MTs Negeri Model Makassar. *Skripsi*. (Makassar: Fak. Tarbiyah dan Keguruan UIN Alauddin, 2017).
- Tim Penyusun Kamus Pusat Pembinaan dan Pengembangan Bahasa, *Kamus Besar Bahasa Indonesia*. Cetakan II; Jakarta: Balai Pustaka, 1989).
- Trianto. *Desain Pengembangan Pembelajaran Tematik: Bagi Anak Usia Dini TK/RA & Anak Usia Kelas Awal SD/MI*. Cet. I; Jakarta: Kencana, 2011.
- Trianto. *Model Pembelajaran Terpadu dalam Teori dan Praktek*. Cet. I; Jakarta, 2007.
- Trianto. *Pengantar Penelitian Pendidikan Bagi Pengembangan Profesi Pendidikan dan Tenaga Kependidikan*. Jakarta: Kencana, 2010.
- Undang-undang Sistem Pendidikan Nasional No. 20 Tahun 2003, *Sistem Pendidikan Nasional*. Jakarta : Sinar Grafika, 2011.
- Yuli Ervina, Vera. *Pengembangan Perangkat Pembelajaran Berbasis Sosiokultural Bagi Siswa Sekolah Dasar*. Yogyakarta: Prima Edukasi, 2016.



Lampiran A

UNIVERSITAS ISLAM NEGERI
ALAUDDIN
M A K A S S A R



Lampiran B

UNIVERSITAS ISLAM NEGERI
ALAUDDIN
M A K A S S A R



Lampiran C

UNIVERSITAS ISLAM NEGERI
ALAUDDIN
M A K A S S A R



UNIVERSITAS ISLAM NEGERI
ALAUDDIN
M A K A S S A R

Lampiran A. 1: Hasil Validasi Rencana Pelaksanaan Perangkat Pembelajaran (RPP)

No	Uraian Aspek	Penilaian Validator	
		I	II
Format RPP			
1.	Sesuai format kurikulum 2013	4	4
2.	Kesesuaian penjabaran kompetensi dasar ke dalam indikator	4	3
3.	Kesesuaian urutan indikator terhadap pencapaian KD	4	3
4.	Kejelasan rumusan indikator	4	3
5.	Kesesuaian antara banyaknya indikator dengan waktu yang disediakan	4	4
6.	Kesesuaian indikator dengan tingkat perkembangan kognitif peserta didik	3	3
Rata-rata		3,83	3,33
Materi (isi) yang disajikan			
1.	Kesesuaian konsep dengan KD dan Indikator	4	4
2.	Kesesuaian materi dengan tujuan pembelajaran	4	3
3.	Pemilihan sumber dan media pembelajaran sesuai dengan tujuan pembelajaran dan materi	4	3
Rata-rata		4,00	3,33
Bahasa			
1.	Penggunaan bahasa ditinjau dari kaidah bahasa Indonesia yang Baku	4	4

2.	Sifat komukatif bahasa yang digunakan	4	3
Rata-rata		4,00	3,50
Alokasi Waktu			
1.	Kesesuaian alokasi waktu yang digunakan	4	4
Rata-rata		4,00	4,00
Rata-rata total validasi RPP		3,74 (Sangat Valid)	



Lampiran A. 2: Hasil Validasi Lembar Kegiatan Peserta Didik (LKPD)

No.	Uraian Aspek	Penilaian Validator	
		I	II
Format LKPD			
1.	Ada petunjuk mengerjakan LKPD	4	4
2.	Rumusan tujuan pembelajaran	4	4
3.	Kejelasan soal	4	4
4.	Pengaturan ruang/tata letak	4	3
5.	Sistem penomoran jelas	4	4
Rata-rata		4,00	3,80
Bahasa			
1.	Menggunakan struktural kalimat atau kata-kata yang jelas	4	3
2.	Kalimat soal tidak mengandung arti ganda	4	3
3.	Kejelasan petunjuk atau arahan	3	4
Rata-rata		3,66	3,33
Isi LKPD			
1.	Kejelasan maksud soal	4	3
2.	Merupakan materi/tugas yang esensial	4	3
3.	Penyajian materi memungkinkan peserta didik aktif	4	4
4.	Memiliki tata urutan materi yang sesuai dengan tingkat kemampuan kognitif peserta didik	3	3
Rata-rata		3,75	3,25

Waktu		
Rasionalitas alokasi waktu untuk menyelesaikan soal dalam LKPD	4	4
Rata-rata	4,00	4,00
Rata-rata total validasi LKPD	3,72 (Sangat Valid)	



Lampiran A. 3: Hasil Instrumen Validasi Tes Hasil Belajar (THB)

No.	Uraian Aspek	Penilaian Validator	
		I	II
Materi Soal			
1.	Soal-soal sesuai dengan indikator	4	3
2.	Soal-soal sesuai dengan aspek yang diukur	3	4
3.	Kejelasan maksud soal	4	3
4.	Jawaban yang diharapkan jelas	4	3
Rata-rata		3,75	3,25
Konstruksi			
1.	Petunjuk mengerjakan soal dinyatakan dengan jelas	4	4
2.	Pertanyaan soal menggunakan kata atau perintah yang jelas	3	4
3.	Gambar/tabel pada soal terbaca	4	4
4.	Kalimat soal tidak menimbulkan penafsiran ganda	4	3
Rata-rata		3,75	3,75
Bahasa			
1.	Menggunakan bahasa yang sesuai dengan kaidah bahasa Indonesia yang benar	4	4
2.	Menggunakan bahasa yang sederhana dan mudah dimengerti	4	3
3.	Menggunakan arahan dan petunjuk yang jelas, sehingga tidak menimbulkan penafsiran ganda	4	4
Rata-rata		4,00	3,66

Rata-rata rotal validasi THB	3,69 (Sangat Valid)
------------------------------	---------------------



**Lampiran A. 4: Hasil Validasi Lembar Observasi Keterlaksanaan Perangkat
Perangkat Pembelajaran**

No.	Uraian Aspek	Penilaian Validator	
		I	II
Aspek Tujuan			
1.	Petunjuk lembar pengamatan dinyatakan dengan jelas	4	4
2.	Kriteria penilaian dinyatakan dengan jelas	4	4
Rata-rata		4,00	3,00
Aspek cakupan unsur-unsur pembelajaran tematik berbasis <i>scientific approach</i>			
1.	Aspek apersepsi (mengungkapkan konsep awal dan membangkitkan motivasi belajar peserta didik) dengan menghubungkan materi dengan hal-hal yang berkaitan dengan kehidupan nyata peserta didik	4	4
2.	Aspek dalam sintaks <i>scientific approach</i> dijabarkan secara jelas	3	4
3.	Aspek sosial dalam diskusi kelompok dan penjelasan konsep	4	3
Rata-rata		3,66	3,66
Bahasa			
1.	Menggunakan bahasa yang sesuai dengan kaidah bahasa Indonesia yang benar	4	4
2.	Menggunakan bahasa yang sederhana dan mudah	4	3

	dimengerti		
	Rata-rata	4,00	3,50
	Rata-rata total Validasi Lembar Keterlaksanaan	3,80 (Sangat Valid)	



Lampiran A. 5: Hasil Validasi Angket Respon Guru terhadap Perangkat

No.	Uraian Aspek	Penilaian Validator	
		I	II
1.	Aspek Isi		
	a. Pernyataan sesuai dengan aspek (variabel) yang diukur	3	3
	b. Kriteria penilaian dinyatakan dengan jelas	3	3
	c. Jawaban yang diharapkan jelas	4	3
	Rata-rata	3,33	3,00
2.	Konstruksi		
	a. Petunjuk pengisian instrumen dinyatakan dengan jelas	4	4
	b. Kalimat dalam pernyataan tidak menimbulkan penafsiran ganda	3	3
	Rata-rata	3,50	3,50
3.	Bahasa		
	a. Menggunakan bahasa yang sesuai dengan kaidah bahasa Indonesia yang benar.	4	3
	b. Menggunakan bahasa yang sederhana dan mudah dimengerti	4	3
	Rata-rata	4,00	3,00
	Rata-rata total validasi angket respon guru	3,38 (Valid)	

	kelompok guna mengkonstruksi setiap langkah yang terdapat pada LKPD								
	d. Penghargaan dan pemberian kesempatan kepada peserta didik untuk terlibat aktif dalam pembelajaran	2	2	2	2	3	3	2,33	Sedang
Rata-rata								2,83	Sedang
3.	Prinsip Reaksi (RPP, Buku Peserta Didik, LKPD)								
	a. Guru membangkitkan motivasi peserta didik dan menciptakan suasana yang nyaman untuk pembelajaran	2	2	2	2	2	2	2	Sedang
	b. Guru menyediakan dan mengelola sumber-sumber belajar yang relevan yang mendukung kelancaran proses pembelajaran dan sesuai KD yang akan dicapai	3	3	3	3	3	3	3	Tinggi
	c. Guru memperhitungkan alokasi waktu dalam menyelesaikan LKPD	3	3	3	3	2	2	2,66	Sedang
	d. Guru membimbing peserta didik berkerja dalam kelompok	3	3	3	3	3	3	3	Tinggi
	e. Guru memberikan	3	3	3	3	2	2	2,66	Sedang

	penguatan positif. Guru menggunakan alat bantu pembelajaran untuk meningkatkan pemahaman peserta didik sesuai rencana yang ada pada RPP								
Rata-rata								2,66	Sedang
4.	Sistem Pendukung								
	a. Perangkat Pembelajaran								
	1. RPP	3	3	3	3	3	3	3	Tinggi
	2. LKPD	3	3	2	2	3	3	2,66	Sedang
	3. Buku Siswa	3	3	2	2	2	2	2,33	Sedang
	4. Buku Guru	3	3	3	3	3	3	3	Tinggi
	b. Media dan Alat Pembelajaran								
	1. Spidol dan beberapa media	3	3	3	3	3	3	3	Tinggi
Rata-rata								2,79	Sedang
Rata-rata total								2,73	Sedang

Keterangan:

P1 : Pengamat 1

P2 : Pengamat 2

Lampiran B. 2: Hasil Analisis Angket Respons Guru Terhadap Perangkat

Pembelajaran

No.	Aspek yang Direspon	Penilaian Guru	
		I	II
Rencana Pelaksanaan Pembelajaran (RPP)			
1.	Kesesuaian kompetensi dasar ke dalam indikator	4	4
2.	Kesesuaian indikator terhadap pencapaian KD	4	4
3.	Kesesuaian banyaknya indikator dengan waktu yang disediakan	4	4
4.	Kesesuaian indikator dengan tingkat perkembangan kognitif peserta didik	3	4
5.	RPP yang dikembangkan sesuai dengan prinsip pembelajaran yang berpusat pada peserta didik	4	3
6.	Langkah-langkah kegiatan dalam RPP sangat jelas dan terperinci	4	4
7.	Langkah-langkah kegiatan dalam RPP berbasis <i>Scientific Approach</i>	3	3
8.	Rincian waktu yang digunakan dalam RPP cukup setiap pertemuan	4	4
9.	RPP yang disusun dapat diterapkan dengan mudah dalam proses pembelajaran	3	3
10.	Bahasa dan istilah yang digunakan dalam RPP mudah dipahami	4	4
Rata-rata		3,7	3,7
Lembar Kegiatan Peserta Didik (LKPD)			
1.	Kegiatan dalam LKPD memberikan kemudahan bagi guru dalam membimbing peserta didik dalam proses pembelajaran	4	4
2.	Kegiatan dalam LKPD sesuai dengan kegiatan pembelajaran dalam RPP	3	3
3.	Kegiatan dalam LKPD berpusat pada peserta didik	3	3

4.	Waktu yang dibutuhkan dalam setiap kegiatan pada LKPD cukup	3	3
5.	Langkah-langkah kegiatan dalam LKPD Berbasis <i>Scientific approach</i>	3	4
6.	Petunjuk LKPD berbasis <i>scientific approach</i> jelas	4	3
7.	LKPD berbasis <i>scientific approach</i> mudah digunakan	4	4
8.	Soal-soal yang digunakan dalam LKPD berbasis <i>scientific approach</i> sesuai dengan materi pembelajaran	4	4
9.	Bahasa dalam soal yang digunakan dalam LKPD berbasis <i>Scientific approach</i> mudah dipahami	4	4
10.	Menggunakan bahasa indonesia yang baik dan benar	4	4
Rata-rata		3,6	3,6
Tes Hasil Belajar (THB)			
1.	Petunjuk mengerjakan soal dinyatakan dengan jelas	4	4
2.	Kalimat soal tidak menimbulkan penafsiran ganda	4	3
3.	Rumusan pertanyaan soal menggunakan kata atau perintah yang jelas	3	4
4.	Tes hasil belajar yang diberikan mewakili setiap indicator pembelajaran	4	3
5.	Terdapat kisi-kisi tes hasil belajar	4	3
6.	Menggunakan bahasa Indonesia yang baik dan benar	4	4
Rata-rata		3,83	3,5
Proses Pembelajaran			
1.	Saya senang dengan adanya pembelajaran tematik yang berbasis <i>scientific approach</i>	4	4
2.	Pembelajaran tematik berbasis <i>scientific approach</i> memberikan peluang kepada peserta didik untuk belajar aktif dalam mencari informasi	4	4
3.	Pembelajaran tematik berbasis <i>scientific approach</i>	4	4

	memberikan peluang kepada peserta didik untuk banyak berinteraksi dengan temannya		
4.	Pembelajaran tematik berbasis <i>scientific approach</i> memberikan peluang kepada peserta didik untuk berdiskusi dalam memecahkan masalah	4	4
5.	Pembelajaran tematik berbasis <i>scientific approach</i> memberikan peluang kepada peserta didik mengalami pengalaman belajar	4	3
6.	Pembelajaran tematik berbasis <i>scientific approach</i> dengan didukung perangkat pembelajaran yang ada membuat peserta didik senang dalam belajar.	4	3
7.	Bimbingan yang dilakukan oleh guru selama pembelajaran tematik berbasis <i>scientific approach</i> sangat jelas	3	3
Rata-rata		3,86	3,57
Rata-rata total angket respons guru		3,66 (Sangat Baik)	

Lampiran B. 3: Analisis Tes Hasil Belajar Peserta Didik Menggunakan Perangkat

No.	Nama Peserta Didik	KKM	Nilai	Keterangan
1.	Abd. Rasyid Ramdani	70	80	Tuntas
2.	Ahmad Akhsan Mahbub	70	90	Tuntas
3.	Arfan Dwi Azizan	70	100	Tuntas
4.	Aulia Sultonah Hakim	70	80	Tuntas
5.	Bintang Dwi Putra	70	100	Tuntas
6.	Dawiya Mulyana Putri	70	90	Tuntas
7.	Diah Chilwa Sariro	70	90	Tuntas
8.	Eileena Valensi Humairoh	70	90	Tuntas
9.	Kanza Elhikma	70	100	Tuntas
10.	Maulida Nur Azizah	70	90	Tuntas
11.	Muh. Alif	70	100	Tuntas
12.	Muh. Mahesa Dwi Putra Wira	70	100	Tuntas
13.	Muh. Rafi Ali Panggoa	70	90	Tuntas
14.	Muh. Fahrul Ulum Saputra	70	100	Tuntas
15.	Muh. Fauzan Zulfakar	70	100	Tuntas
16.	Naufal Laqif	70	100	Tuntas
17.	Tazkiyatul Qolbi	70	100	Tuntas
18.	Asyifa Almira	70	100	Tuntas
Presentase Rata-rata		1700 (94, 44 %)		

Lampiran C. 1: Format Validasi RPP**FORMAT VALIDASI****RENCANA PELAKSANAAN PEMBELAJARAN (RPP)**

Judul : Pengembangan Perangkat Pembelajaran Tematik Berbasis *Scientific Approach* pada Tema “Diriku” dengan Subtema “Aku dan Teman Baru” di Kelas I MI Darul Hikmah Makassar

Validator :

Jabatan :

A. Petunjuk

1. Peneliti mohon kiranya Bapak/Ibu memberikan penilaian ditinjau dari beberapa aspek, penilaian umum dan saran-saran untuk merevisi RPP yang telah disusun.
2. Untuk penilaian ditinjau dari beberapa aspek, dimohon Bapak/Ibu untuk memberikan tanda cek (√) pada kolom nilai yang sesuai dengan penilaian Bapak/Ibu.
3. Untuk revisi-revisi, Bapak/Ibu dapat langsung menuliskannya pada naskah yang perlu direvisi, atau menuliskannya pada kotak sarn yang telah disediakan.

B. Skala Penilaian

- 1 = berarti “sangat kurang sesuai”
- 2 = berarti “kurang sesuai”
- 3 = berarti “sesuai”
- 4 = berarti “sangat sesuai”

C. Penilaian ditinjau dari beberapa aspek

No.	Uraian Aspek	Skala Penilaian			
		1	2	3	4
Format RPP					
1.	Sesuai format kurikulum 2013				
2.	Kesesuaian penjabaran kompetensi dasar ke dalam indikator				
3.	Kesesuaian urutan indikator terhadap pencapaian KD				
4.	Kejelasan rumusan indikator				
5.	Kesesuaian antara banyaknya indikator dengan waktu yang disediakan				
6.	Kesesuaian indikator dengan tingkat perkembangan kognitif peserta didik				
Materi (isi) yang disajikan					
1.	Kesesuaian konsep dengan KD dan Indikator				
2.	Kesesuaian materi dengan tujuan pembelajaran				
3.	Pemilihan sumber/media pembelajaran sesuai dengan tujuan pembelajaran dan materi				
Bahasa					
1.	Penggunaan bahasa ditinjau dari kaidah bahasa Indonesia yang baku				
2.	Sifat komunikatif bahasa yang digunakan				

Alokasi Waktu				
1.	Kesesuaian alokasi waktu yang digunakan			

D. Penilaian Umum

RPP ini:

- a. Dapat digunakan tanpa revisi
- b. Dapat digunakan dengan revisi kecil
- c. Dapat digunakan dengan revisi besar
- d. Belum dapat digunakan


E. Komentar dan Saran

Mohon menuliskan butir-butir revisi dan saran di bawah ini atau menuliskan langsung pada naskah.

.....

.....

.....



(.....)

Lampiran C. 2: Lembar Validasi LKPD

LEMBAR VALIDASI

LEMBAR KERJA PESERTA DIDIK

Judul : Pengembangan Perangkat Pembelajaran Tematik Berbasis *Scientific Approach* pada Tema “Diriku” dengan Subtema “Aku dan teman Baru” di Kelas I MI Darul Hikmah Makassar.

Validator :

Pekerjaan :

A. Petunjuk

1. Kami memohon agar Bapak/Ibu memberikan penilaian terhadap lembar kerja peserta didik yang telah dibuat.
2. Dimohon Bapak/Ibu memberi tanda cek (√) pada kolom penilaian yang sesuai dengan penilaian Bapak/Ibu.
3. Untuk penilaian umum, Bapak/Ibu dapat langsung melingkari angka yang sesuai dengan penilaian Bapak/Ibu.
4. Untuk saran-saran revisi, Bapak/Ibu dapat langsung menuliskan pada naskah yang perlu direvisi, atau menuliskannya pada kolom saran yang telah disiapkan.

B. Skala Penilaian

1 = berarti “sangat kurang sesuai”

2 = berarti “kurang sesuai”

3 = berarti “sesuai”

4 = berarti “sangat sesuai”

C. Tabel Penilaian

No	Uraian Aspek	Skala Penilaian			
		1	2	3	4
1.	Format LKPD				
	a. Ada petunjuk mengerjakan LKPD				
	b. Kejelasan soal				
	c. Pengaturan ruang/tata letak				
	d. Sistem penomoran jelas				
	e. Rumusan tujuan pembelajaran				
2.	Bahasa				
	a. Menggunakan struktur kalimat atau kata-kata yang jelas				
	b. Kalimat soal tidak mengandung arti ganda				
	c. Kejelasan petunjuk atau arahan				
3.	Isi LKPD				
	a. Kejelasan maksud soal				
	b. Merupakan materi/tugas yang esensial				
	c. Penyajian materi memungkinkan peserta didik aktif				
	d. Memiliki tata urutan materi yang sesuai dengan tingkat kemampuan kognitif peserta didik				
4.	Waktu				
	a. Rasionalisasi alokasi waktu untuk menyelesaikan soal				

	dalam LKPD				
--	------------	--	--	--	--

D. Penilaian Umum

Secara umum LKPD yang dibuat:

- a. Dapat digunakan tanpa revisi
- b. Dapat digunakan dengan revisi kecil
- c. Dapat digunakan dengan revisi besar
- d. Belum dapat digunakan

E. Komenta/Saran

Mohon Bapak/Ibu menuliskan butir-butir revisi dan saran berikut dan/atau menuliskan langsung pada masalah.

.....

.....

.....

.....

.....



.....2019

Validator

(.....)

Lampiran C. 3: Lembar Validasi THB

LEMBAR VALIDASI TES HASIL BELAJAR (THB)

Judul : Pengembangan Perangkat Pembelajaran Tematik Berbasis
Scientific Approach pada Tema “Diriku” dengan Subtema
“Aku dan teman Baru” di Kelas I MI Darul Hikmah Makassar.

Validator :

Pekerjaan :

A. Petunjuk

1. Kami memohon agar Bapak/Ibu memberikan penilaian terhadap Tes hasil Belajar (THB) yang telah dibuat.
2. Dimohon Bapak/Ibu memberi tanda cek (√) pada kolom penilaian yang sesuai dengan penilaian Bapak/Ibu.
3. Untuk penilaian umum, Bapak/Ibu dapat langsung melingkari angka yang sesuai dengan penilaian Bapak/Ibu.
4. Untuk saran-saran revisi, Bapak/Ibu dapat langsung menuliskan pada naskah yang perlu direvisi, atau menuliskannya pada kolom saran yang telah disiapkan.

B. Skala Penilaian

1 = berarti “sangat kurang sesuai”

2 = berarti “kurang sesuai”

3 = berarti “sesuai”

4 = berarti “sangat sesuai”

C. Tabel Penilaian

No	Uraian Aspek	Skala Penilaian			
		1	2	3	4
1.	Materi Soal				
	a. Soal-soal sesuai indikator				
	b. Soal-soal sesuai dengan aspek yang diukur				
	c. Kejelasan maksud soal				
	d. Jawaban yang diharapkan jelas				
2.	Konstruksi				
	a. Petunjuk mengerjakan soal dinyatakan dengan jelas				
	b. Pertanyaan soal menggunakan kata atau perintah yang jelas				
	c. Gambar/ tabel pada soal terbaca				
	d. Kalimat soal tidak menimbulkan penafsiran ganda				
3.	Bahasa				
	a. Menggunakan bahasa yang sesuai dengan kaidah bahasa Indonesia yang benar				
	b. Menggunakan bahasa yang sederhana dan mudah dimengerti				
	c. Menggunakan arahan dan petunjuk yang jelas				

D. Penilaian Umum

Secara umum THB yang dibuat:

- a. Dapat digunakan tanpa revisi
- b. Dapat digunakan dengan revisi kecil
- c. Dapat digunakan dengan revisi besar
- d. Belum dapat digunakan

E. Komentar/Saran

Mohon Bapak/Ibu menuliskan butir-butir revisi dan saran berikut dan/atau menuliskan langsung pada masalah.

.....

.....

.....

.....

.....

.....

.....

.....

.....

.....



(.....)

Lampiran C. 4: Lembar Validasi Observasi Keterlaksanaan Perangkat

**FORMAT VALIDASI LEMBAR VALIDASI OBSERVASI KETERLAKSANAAN
PERANGKAT PEMBELAJARAN BERBASIS *SCIENTIFIC APPROACH***

Judul : Pengembangan Perangkat Pembelajaran Tematik Berbasis
Scientific Approach pada Tema “Diriku” dengan Subtema
“Aku dan teman Baru” di Kelas I MI Darul Hikmah Makassar.

Validator :

Pekerjaan :

A. Petunjuk

1. Kami memohon agar Bapak/Ibu memberikan penilaian terhadap observasi keterlaksanaan perangkat pembelajaran yang telah dibuat.
2. Dimohon Bapak/Ibu memberi tanda cek (✓) pada kolom penilaian yang sesuai dengan penilaian Bapak/Ibu.
3. Untuk penilaian umum, Bapak/Ibu dapat langsung melingkari angka yang sesuai dengan penilaian Bapak/Ibu.
4. Untuk saran-saran revisi, Bapak/Ibu dapat langsung menuliskan pada naskah yang perlu direvisi, atau menuliskannya pada kolom saran yang telah disiapkan.

B. Skala Penilaian

1 = berarti “sangat kurang sesuai”

2 = berarti “kurang sesuai”

3 = berarti “sesuai”

4 = berarti “sangat sesuai”

C. Tabel Penilaian

No	Uraian Aspek	Skala Penilaian			
		1	2	3	4
1.	Aspek Tujuan				
	a. Petunjuk lembar pengamatan dinyatakan dengan jelas				
	b. Kriteria penilaian dinyatakan dengan jelas				
2.	Aspek cakupan unsur-unsur pembelajaran <i>scientific approach</i>				
	a. Aspek apersepsi (mengungkap konsep awal dan membangkitkan motivasi belajar peserta didik) dengan menghubungkan materi dengan hal-hal yang berkaitan dengan kehidupan nyata peserta didik				
	b. Aspek dalam sintaks <i>scientific approach</i> dijabarkan dengan jelas				
	c. Aspek sosial dalam diskusi kelompok dan penjelasan konsep				
3.	Bahasa				
	a. Menggunakan bahasa yang sesuai dengan kaidah bahasa Indonesia yang benar				
	b. Menggunakan bahasa yang sederhana dan mudah dimengerti				

D. Penilaian Umum

Secara umum Lembar Observasi Keterlaksanaan Pembelajaran yang dibuat:

- a. Dapat digunakan tanpa revisi
- b. Dapat digunakan dengan revisi kecil
- c. Dapat digunakan dengan revisi besar
- d. Belum dapat digunakan

E. Komenta/Saran

Mohon Bapak/Ibu menuliskan butir-butir revisi dan saran berikut dan/atau menuliskan langsung pada masalah.



.....

.....

.....

.....

.....

.....

.....

.....

.....

.....

.....

UNIVERSITAS ISLAM NEGERI
ALAUDDIN2019
M A K A S S A R Validator

(.....)

Lampiran C. 5: Lembar Validasi Angket Respons Guru

**LEMBAR VALIDASI ANGKET RESPONS GURU TERHADAP PERANGKAT
PEMBELAJARAN BERBASIS *SCIENTIFIC APPROACH***

Judul : Pengembangan Perangkat Pembelajaran Tematik Berbasis
Scientific Approach Pada Tema “Diriku” dengan Subtema
“Aku dan teman Baru” di Kelas I MI Darul Hikmah Makassar.

Validator :

Pekerjaan :

A. Petunjuk

1. Kami memohon agar Bapak/Ibu memberikan penilaian terhadap angket respons guru yang telah dibuat.
2. Dimohon Bapak/Ibu memberi tanda cek (√) pada kolom penilaian yang sesuai dengan penilaian Bapak/Ibu.
3. Untuk penilaian umum, Bapak/Ibu dapat langsung melingkari angka yang sesuai dengan penilaian Bapak/Ibu.
4. Untuk saran-saran revisi, Bapak/Ibu dapat langsung menuliskan pada naskah yang perlu direvisi, atau menuliskannya pada kolom saran yang telah disiapkan.

B. Skala Penilaian

1 = berarti “sangat kurang sesuai”

2 = berarti “kurang sesuai”

3 = berarti “sesuai”

4 = berarti “sangat sesuai”

C. Tabel Penilaian

No	Uraian Aspek	Skala Penilaian			
		1	2	3	4
1.	Aspek Isi				
	a. Pernyataan sesuai dengan aspek (variabel) yang diukur				
	b. Kriteria penilaian dinyatakan dengan jelas				
	c. Jawaban yang diharapkan jelas				
2.	Konstruksi				
	a. Petunjuk pengisian instrumen dinyatakan dengan jelas				
	b. Kalimat dalam pernyataan tidak menimbulkan penafsiran ganda				
3.	Bahasa				
	a. Menggunakan bahasa yang sesuai dengan kaidah bahasa Indonesia yang benar				
	b. Menggunakan bahasa yang sederhana dan mudah dimengerti				

D. Penilaian Umum

Secara umum lembar angket respons guru yang dibuat:


- a. Dapat digunakan tanpa revisi
- b. Dapat digunakan dengan revisi kecil
- c. Dapat digunakan dengan revisi besar

d. Belum dapat digunakan

E. Komentar/Saran

Mohon Bapak/Ibu menuliskan butir-butir revisi dan saran berikut dan/atau menuliskan langsung pada masalah.

.....
.....
.....
.....
.....
.....
.....
.....
.....



.....2019

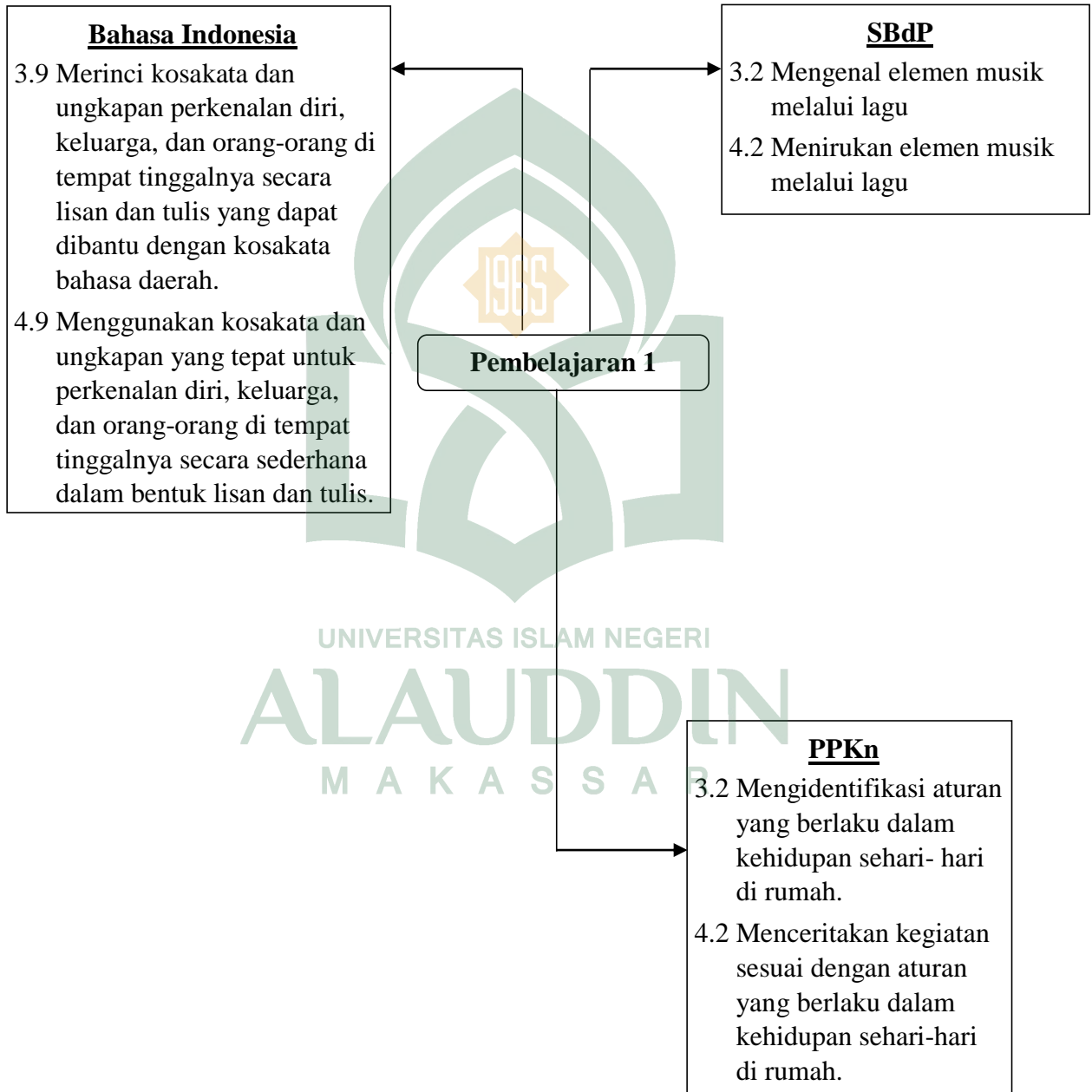
Validator

UNIVERSITAS ISLAM NEGERI
ALAUDDIN
M A K A S S A R (.....)

JARINGAN TEMA

TEMA 1 : DIRIKU

SUBTEMA 1 : AKU DAN TEMAN BARU



**RENCANA PELAKSANAAN PEMBELAJARAN
(RPP)**

Satuan Pendidikan	: SD/MI
Kelas / Semester	: I (Satu) / 1
Tema 1	: Diriku
Sub Tema 1	: Aku dan Teman Baru
Pembelajaran	: 1
Alokasi Waktu	: 5 x 30 menit (1 x pertemuan)

A. KOMPETENSI INTI

1. Menerima dan menjalankan ajaran agama yang dianutnya.
2. Memiliki perilaku jujur, disiplin, tanggung jawab, santun, peduli, dan percaya diri dalam berinteraksi dengan keluarga, teman dan guru.
3. Memahami pengetahuan faktual dengan cara mengamati (mendengar, melihat, membaca) dan menanya berdasarkan rasa ingin tahu tentang dirinya, makhluk ciptaan Tuhan dan kegiatannya, dan benda-benda yang dijumpainya di rumah, sekolah.
4. Menyajikan pengetahuan faktual dalam bahasa yang jelas dan logis dan sistematis, dalam karya yang estetis dalam gerakan yang mencerminkan anak sehat, dan dalam tindakan yang mencerminkan perilaku anak beriman dan berakhlak mulia.

B. KOMPETENSI DASAR DAN INDIKATOR

Muatan: PPKn

Kompetensi	Indikator
3.2 Mengidentifikasi aturan yang berlaku dalam kehidupan sehari-hari di rumah.	3.2.1 Menggali informasi hal-hal yang harus dilakukan sehubungan dengan aturan di rumah
4.2 Menceritakan kegiatan sesuai dengan aturan yang berlaku dalam kehidupan sehari-hari di rumah.	4.2.1 mempraktekan hal-hal yang harus dilakukan sehubungan dengan aturan di rumah

Muatan : Bahasa Indonesia

Kompetensi	Indikator
3.9 Merinci kosa kata dan ungkapan perkenalan diri, keluarga, dan orang-orang di tempat tinggalnya secara lisan dan tulis yang dapat dibantu dengan kosakata bahasa daerah.	3.9.1 Mengidentifikasi kosa kata dan ungkapan perkenalan diri lisan atau tulis dengan tepat
4.9 Menggunakan kosa kata dan ungkapan yang tepat untuk perkenalan diri, keluarga, dan orang-orang di tempat tinggalnya secara sederhana dalam bentuk lisan dan tulisan	4.9.1 Menggunakan kosa kata dan ungkapan perkenalan diri lisan atau tulis dengan tepat

Muatan: SBDP

Kompetensi	Indikator
3.2 Mengenal elemen musik melalui lagu	3.2.1 Mengidentifikasi elemen musik melalui lagu
4.2 Menirukan elemen musik melalui lagu	4.2.1 Mempraktekan elemen musik melalui lagu

C. TUJUAN

- Melalui lagu, siswa dapat memperkenalkan diri dengan menyebut nama panggilan.
- Melalui permainan lempar bola, siswa dapat mendengar perbedaan warna suara teman.
- Saat bernyanyi dan melakukan permainan, siswa dapat menyebut nama teman dengan benar.
- Setelah selesai bernyanyi dan melakukan permainan, siswa dapat mengingat semua nama teman dengan benar dan warna suara masing-masing teman.
- Dengan berbagi cerita, siswa dapat memberikan informasi dan memeragakan tentang aturan di rumah dengan memberi salam pada orang tua saat ke luar rumah.

D. MATERI

- Bola plastik atau bola dari kertas bekas yang dibuat menjadi bentuk bola.
- Alat musik (jika ada) untuk mengiringi siswa bernyanyi atau permainan memperkenalkan diri, lirik lagu “Siapa Namamu”
- Buku Siswa.

E. PENDEKATAN & METODE

Pendekatan : *Scientific*

Strategi : *Cooperative Learning*

Teknik : *Example Non Example*

Metode : Permainan, Penugasan, Tanya Jawab, Diskusi dan Ceramah

F. KEGIATAN PEMBELAJARAN

Kegiatan	Kegiatan Guru	Kegiatan Siswa	Alokasi waktu
Pendahuluan	<ol style="list-style-type: none"> 1. Guru mengajak semua siswa untuk berdoa. Guru mengingatkan pentingnya berdoa sebelum melakukan aktivitas. 2. Melakukan komunikasi tentang kehadiran siswa. 3. Menyanyikan lagu Garuda Pancasila atau lagu nasional lainnya. Guru memberikan penguatan tentang pentingnya menanamkan semangat Nasionalisme. 4. Guru menginformasikan tema yang akan dibelajarkan yaitu tentang ”<i>Aku dan Teman Baru</i>” 	<ol style="list-style-type: none"> 1. Siswa berdoa yang dipimpin oleh ketua kelas. 2. Siswa mengucapkan hadir. 3. Siswa bernyanyi. 4. Siswa menyimak penjelasan guru. 	15 menit
Inti	<ol style="list-style-type: none"> 5. Pada awal pelajaran, guru menanyakan, “Apakah kalian sudah berpamitan kepada orang tua masing-masing saat hendak ke sekolah?” “Bagaimana cara kalian berpamitan dengan orang tua?”. Guru menerima jawaban siswa yang beragam. Ada yang 	<ol style="list-style-type: none"> 5. Siswa menjawab pertanyaan guru tentang cara berpamitan dengan orang tua. (<i>Menalar</i>) 	120 menit

	<p>mengucapkan salam saja, ada yang mengucapkan salam sambil mencium tangan, dan ada juga yang tidak berpamitan dengan orang tua.</p> <p>6. Guru menyampaikan kepada siswa pentingnya berpamitan kepada orang tua. Guru meminta siswa agar esok berpamitan kepada orang tua saat hendak pergi ke sekolah.</p> <p>7. Setelah itu, guru mengajak siswa untuk saling berkenalan. Melalui sebuah video "Berkenalan"</p> <p>8. Guru memancing siswa agar mengajukan pertanyaan tentang video "berkenalan" yang telah diputar.</p> <p>9. Guru dan siswa melakukan permainan lempar bola, dimulai dengan guru mencontohkan cara bermain, permainannya siswa diminta untuk berdiri melingkar dan dimulai dari orang pertama memperkenalkan diri, "selamat pagi, nama lengkap saya....nama panggilan saya..." setelah selesai memperkenalkan diri, kemudian bola dilempar ke orang selanjutnya. Teman yang menangkap lemparan bola, menyebutkan nama lengkap dan nama panggilan.</p> <p>10. Guru mengajak siswa bernyanyi sambil mengingat kembali nama-nama teman di kelas. Siswa tetap berada pada posisi lingkaran. Guru menyanyi sambil menepuk salah satu siswa, lalu siswa itu menyebutkan namanya. Lalu siswa</p>	<p>6. Siswa menyimak dan memperhatikan guru.</p> <p>7. Siswa menyimak dan mengamati video. (Mengamati)</p> <p>8. Siswa menyimak, mengajukan pertanyaan dan menjawab pertanyaan guru. (Menanya)</p> <p>9. Siswa menyebutkan nama lengkap dan nama panggilan. (Mencoba)</p> <p>10. Siswa bernyanyi dan mengingat nama-nama teman setelah itu menyebutkannya dalam permainan. (Menalar)</p>	
--	---	--	--

	<p>tersebut sambil menyanyi “Siapakah Namamu” menepuk teman di sebelahnya dan teman tersebut menyebutkan namanya sambil mengikuti irama lagunya dan seterusnya. Selain mengingat nama teman saat bernyanyi, siswa juga mengingat warna suara teman masing-masing.</p> <p>Lirik lagu “<i>Siapa Namamu</i>” Ciptaan A.T. Mahmud 1 2 / 3 . / 3 4 / 5 . / Sia pa kah na ma mu 5 4 / 3 . / 3 3 / 1 . // Na ma ku</p> <p>(sebutkan nama anak)</p> <p>11. Guru memberikan tugas secara berpasangan. Setiap siswa diberikan LKPD. Bersama dengan pasangannya, siswa berdiskusi dengan mengikuti langkah-langkah yang ada di LKPD.</p> <p>12. Guru menugaskan setiap kelompok untuk mempresentasikan hasil kerja kelompoknya.</p>	<p>11. Siswa mengerjakan secara berpasangan LKPD yang telah guru bagikan.</p> <p>12. Siswa secara berpasangan mempresentasikan hasil kerja kelompoknya. <i>(mengkomunikasikan)</i></p>	
<p>Penutup</p>	<p>13. Guru melakukan tanya jawab untuk merangkum pembelajaran. 14. Guru memberikan penguatan dan kesimpulan. 15. Guru memberikan kesempatan</p>	<p>13. Siswa bertanya dan menjawab/merangkum pembelajaran. 14. Siswa memperhatikan guru. 15. Siswa menyampaikan</p>	<p>15 menit</p>

	kepada siswa untuk menyampaikan pendapatnya tentang pembelajaran yang telah mereka ikuti. 16. Guru mengajak semua siswa berdoa.	pendapatnya tentang pembelajaran yang telah diikuti. 16. Siswa berdoa.	
--	--	---	--

G. SUMBER DAN MEDIA

1. Buku Guru dan Buku Siswa, Kelas I (Buku Bupena), Tema 1: *Diriku*, Kementerian Pendidikan dan kebudayaan, Jakarta: 2017.
2. Papan perkenalan
3. Buku referensi lain yang menunjang.
4. Bola plastik atau bola dari kertas bekas yang dibuat menjadi bentuk bola.

H. PENILAIAN

- Penilaian Sikap
- Penilaian Pengetahuan
- Penilaian Keterampilan

1. Penilaian Sikap

No	Nama Siswa	Perubahan Tingkah Laku												Jumlah
		Percaya Diri				Disiplin				Bekerjasama				
		BT 25	MT 50	MB 75	SM 100	BT 25	MT 50	MB 75	SM 100	BT 25	MT 50	MB 75	SM 100	
1														
2														
3														
4														

Keterangan:

B : Belum Terlihat (25)

MT : Mulai Terlihat (50)

MB : Mulai Berkembang (75)

SM : Sudah Membudaya (100)

Berilah tanda centang (✓) pada kolom yang sesuai

$$\text{Nilai Akhir} = \frac{\text{Skor Perolehan}}{\text{Skor Maksimal}} \times 100$$

Keterangan Skor:

Pb : Perlu bimbingan = Skor 1

C : Cukup = Skor 2

B : Baik = Skor 3

Bs : Baik sekali = Skor 4

Nilai Akhir = $\frac{\text{Skor Perolehan}}{\text{Skor Maksimal}} \times 100$

Berilah tanda centang (✓) pada kolom yang sesuai

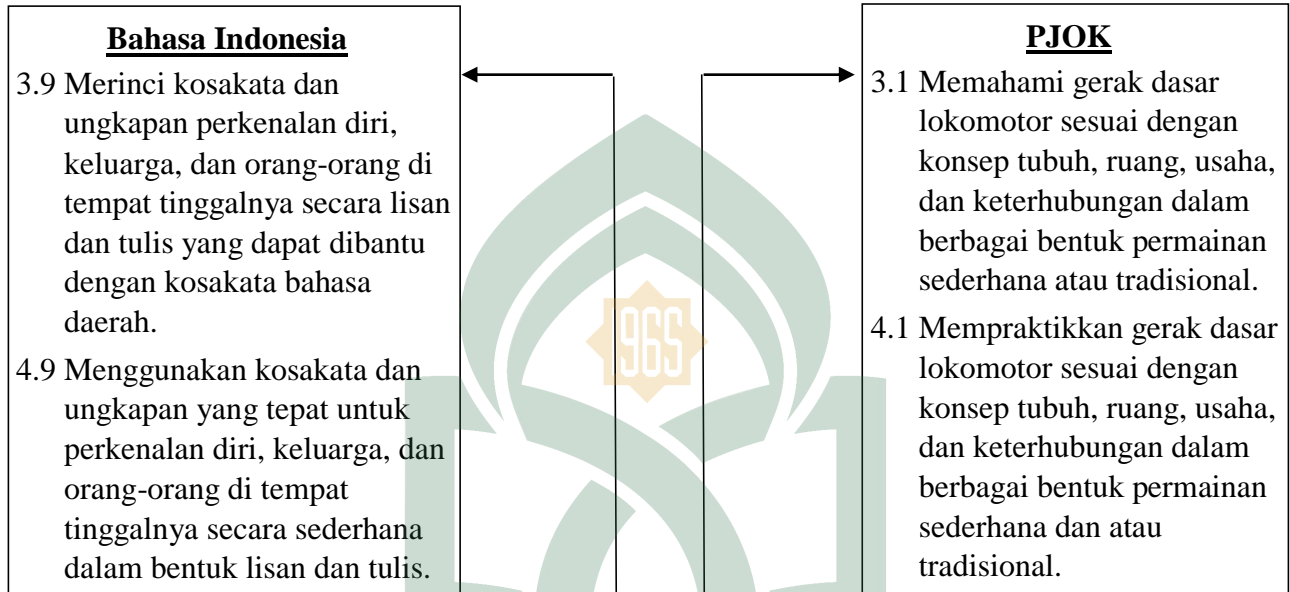
Rubrik Memperkenalkan diri lewat permainan

No	Kriteria	Baik Sekali 4	Baik 3	Cukup 2	Perlu Bimbingan 1
1.	Kemampuan memperkenalkan diri	Siswa mampu menyebutkan nama panjang dan nama panggilan	Siswa mampu menyebutkan nama panjang	Siswa hanya mampu Menyebutkan nama panggilan	Siswa belum mampu memperkenalkan diri
2.	Kemampuan menjalankan peraturan pada permainan	Siswa mampu melakukan permainan sesuai dengan instruksi tanpa pengarah ulang	Siswa mampu melakukan permainan sesuai aturan tetapi dengan 1 kali arahan ulang	Siswa mampu melakukan permainan sesuai aturan, tetapi dengan lebih dari 1 kali arahan ulang	Siswa belum mampu melakukan permainan sesuai dengan aturan
3.	Kemampuan melakukan gerakan melempar dan menangkap	Siswa mampu melempar dan menangkap bola dengan akurat (tidak pernah meleset)	Siswa melempar dan menangkap bola, tetapi 1-2 kali meleset	Siswa melempar dan menangkap bola, tetapi lebih dari 3 kali meleset	Siswa belum mampu melempar dan menangkap bola

JARINGAN TEMA

TEMA: DIRIKU

SUBTEMA 1: AKU DAN TEMAN BARU



Pembelajaran 2

**RENCANA PELAKSANAAN PEMBELAJARAN
(RPP)**

Satuan Pendidikan : SD/MI
Kelas / Semester : I (Satu) / 1
Tema 1 : Diriku
Sub Tema 1 : Aku dan Teman Baru
Pembelajaran : 2
Alokasi Waktu : 5 x 30 menit (1 x pertemuan)

A. KOMPETENSI INTI

1. Menerima dan menjalankan ajaran agama yang dianutnya.
2. Memiliki perilaku jujur, disiplin, tanggung jawab, santun, peduli, dan percaya diri dalam berinteraksi dengan keluarga, teman dan guru.
3. Memahami pengetahuan faktual dengan cara mengamati [mendengar, melihat, membaca] dan menanya berdasarkan rasa ingin tahu tentang dirinya, makhluk ciptaan Tuhan dan kegiatannya, dan benda-benda yang dijumpainya di rumah, sekolah.
4. Menyajikan pengetahuan faktual dalam bahasa yang jelas dan logis dan sistematis, dalam karya yang estetis dalam gerakan yang mencerminkan anak sehat, dan dalam tindakan yang mencerminkan perilaku anak beriman dan berakhlak mulia.

B. KOMPETENSI DASAR DAN INDIKATOR

Muatan: Bahasa Indonesia

Kompetensi	Indikator
3.9 Merinci kosa kata dan ungkapan perkenalan diri, keluarga, dan orang-orang di tempat tinggalnya secara lisan dan tulis yang dapat dibantu dengan kosakata bahasa daerah.	3.9.1 Mengidentifikasi kosa kata dan ungkapan perkenalan diri lisan atau tulis dengan tepat
4.9 Menggunakan kosa kata dan ungkapan yang tepat untuk perkenalan diri, keluarga, dan orang-orang di tempat tinggalnya secara sederhana	4.9.1 Menggunakan kosa kata dan ungkapan perkenalan diri lisan atau tulis dengan tepat

dalam bentuk lisan dan tulisan	
--------------------------------	--

Muatan : PJOK

Kompetensi	Indikator
3.1 Memahami prosedur gerak dasar lokomotor sesuai dengan konsep tubuh, ruang, usaha, dan keterhubungan dalam berbagai bentuk permainan sederhana dan atau tradisional.	3.1.1 Menjelaskan prosedur gerakan berjalan satu arah sesuai dengan konsep tubuh, ruang, usaha dan keterhubungan dalam berbagai bentuk permainan sederhana dan atau tradisional.
4.1 mempraktikkan prosedur gerak dasar lokomotor sesuai dengan konsep tubuh, ruang, usaha, dan keterhubungan dalam berbagai bentuk permainan sederhana dan atau tradisional	4.1.1 Mempraktikkan prosedur gerakan berjalan satu arah sesuai dengan konsep tubuh, ruang, usaha dan keterhubungan dalam berbagai bentuk permainan sederhana dan atau tradisional.

C. TUJUAN

- Setelah melakukan gerakan pada permainan sederhana, siswa dapat berjalan lurus ke satu arah dengan tepat.
- Dengan permainan sederhana, siswa dapat bekerjasama dengan teman.
- Dengan bermain “cerita teman”, siswa dapat mengikuti aturan sebuah permainan.
- Setelah bermain “cerita teman”, siswa dapat mengingat nama lengkap dan panggilan teman saat memperkenalkan satu teman kepada teman yang lain.

D. MATERI

- Berjalan lurus ke satu arah dengan tepat.
- Permainan ”cerita teman” dapat melatih kerjasama dengan teman dan dapat mengingat nama lengkap dan panggilan teman saat memperkenalkan satu teman kepada teman yang lain.

E. PENDEKATAN & METODE

Pendekatan : *Scientific*

Strategi : *Cooperative Learning*

Teknik : *Example Non Example*

Metode : Penugasan, Tanya Jawab, Diskusi dan Ceramah

F. KEGIATAN PEMBELAJARAN

Kegiatan	Kegiatan Guru	Kegiatan Siswa	Alokasi Waktu
Pendahuluan	<ol style="list-style-type: none"> 1. Guru mengajak semua siswa untuk berdoa. Guru mengingatkan pentingnya berdoa sebelum melakukan aktivitas. 2. Melakukan komunikasi tentang kehadiran siswa. 3. Guru mengajak siswa bernyanyi <i>Satu Nusa, Satu Bangsa</i> sebagai penguatan pentingnya menanam rasa nasionalisme. 4. Guru menginformasikan tema yang akan dibelajarkan yaitu tentang “<i>Aku dan Teman baru</i>” pembelajaran 2. 	<ol style="list-style-type: none"> 1. Siswa berdoa yang dipimpin oleh ketua kelas. 2. Siswa mengucapkan hadir. 3. Siswa bernyanyi lagu Satu Nusa, Satu Bangsa. 4. Siswa Menyimak penjelasan guru. 	15 menit
Inti	<p>Ayo Berlatih</p> <ol style="list-style-type: none"> 5. Pada awal pembelajaran, guru menyampaikan kepada siswa mereka akan bermain di luar kelas. Guru membagi siswa menjadi beberapa kelompok, perempuan dan laki-laki terpisah. 6. Guru meminta setiap kelompok berdiri membentuk satu barisan ke belakang. Dan mengintruksikan kepada siswa di setiap kelompok berdiri sambil memegang 	<ol style="list-style-type: none"> 5. Siswa mendengarkan dan menyimak apa yang disampaikan oleh guru. 6. Siswa membentuk kelompok dan berdiri pada barisannya masing-masing. 	120 menit

	<p>pundak teman di depannya.</p> <p>7. Semua barisan kelompok berdiri di garis awal yang sudah ditentukan oleh guru. Setelah diberi aba-aba, semua kelompok akan berlomba berjalan lurus ke satu arah menuju garis akhir yang sudah diberi tanda oleh guru.</p> <p>8. Guru mengulangi kegiatan ini sebanyak dua kali. Siswa yang tadi berdiri paling depan pindah ke urutan paling akhir, lalu siswa yang berdiri di urutan kedua maju menjadi siswa yang paling depan.</p> <p>9. Setelah kegiatan bermain di luar selesai, siswa dipersilahkan beristirahat di dalam kelas.</p> <p>Ayo Bercerita</p> <p>10. Guru menyampaikan pada kegiatan ini siswa akan berbagi informasi mengenai nama panggilan dan lengkapnya. Setiap siswa akan menyebutkan identitas teman yang duduk di sebelahnya.</p> <p>11. Guru meminta siswa kembali berkumpul bersama teman kelompok yang sama saat bermain di</p>	<p>7. Siswa melakukan permainan</p> <p>8. Siswa melakukan permainan sebanyak dua kali.</p> <p>9. Siswa beristirahat sejenak di dalam kelas.</p> <p>10. Siswa akan melakukan permainan menyebutkan nama teman.</p> <p>11. Siswa berkumpul bersama teman kelompoknya dan membentuk</p>	
--	---	--	--

	<p>luar kelas dan membentuk lingkaran.</p> <p>12. Masing-masing kelompok bermain permainan, siswa yang mendapat giliran pertama bertugas menyebutkan identitas teman yang duduk di sebelah kanannya. Siswa kedua bertugas menyebutkan identitas teman berikutnya. Teman lain mengamati dan membantu mengoreksi jika ada informasi yang tidak sesuai. Kegiatan diulang sampai semua mendapat giliran.</p> <p>13. Setelah permainan selesai, guru mempersilahkan siswa untuk mengajukan pertanyaan/ menjawab pertanyaan tentang manfaat dari permainan tadi.</p> <p>14. Setelah permainan selesai, guru akan membagikan LKPD kepada setiap siswa.</p> <p>15. Setelah berdiskusi guru akan menunjuk beberapa siswa secara acak agar memaparkan hasil kerjanya di depan kelas.</p>	<p>lingkaran.</p> <p>12. Siswa menjalankan permainan yang diberikan oleh guru.</p> <p>13. Siswa mengajukan pertanyaan dan menjawab pertanyaan dari guru.</p> <p>14. Siswa mengerjakan LKPD yang diberikan guru.</p> <p>15. Siswa yang ditunjuk akan memaparkan hasil kerjanya di depan kelas.</p>	
Penutup	<p>16. Guru melakukan tanya jawab untuk merangkum pembelajaran.</p> <p>17. Guru memberikan kesempatan kepada siswa</p>	<p>16. Siswa bertanya dan menjawab/ merangkum pembelajaran.</p> <p>17. Siswa menyampaikan</p>	15 menit

	<p>untuk menyampaikan pendapatnya tentang pembelajaran yang telah mereka ikuti.</p> <p>18. Melakukan penilaian hasil belajar.</p> <p>19. Guru mengajak semua siswa berdoa.</p>	<p>pendapatnya tentang pembelajaran yang telah diikuti.</p> <p>18. Siswa memperhatikan guru.</p> <p>19. Siswa berdoa.</p>	
--	--	---	--

G. SUMBER DAN MEDIA

5. Buku Guru dan Buku Siswa, Kelas I (Buku Bupena), Tema 1: *Diriku*, Kementerian Pendidikan dan kebudayaan, Jakarta: 2017.
6. Buku referensi lain yang menunjang.
7. Balon.
8. Papan perkenalan.

H. PENILAIAN

- Penilaian Sikap
- Penilaian Pengetahuan
- Penilaian Keterampilan

1. Penilaian Sikap

No	Nama Siswa	Perubahan Tingkah Laku												Jumlah
		Percaya Diri				Disiplin				Bekerjasama				
		BT	MT	MB	SM	BT	MT	MB	SM	BT	MT	MB	SM	
		25	50	75	100	25	50	75	100	25	50	75	100	
1														
2														
3														
4														

Keterangan:

BT : Belum Terlihat (25)

MT : Mulai Terlihat (50)

MB : Mulai Berkembang (75)

SM : Sudah Membudaya (100)

Keterangan Skor:

Pb : Perlu bimbingan = Skor 1

C : Cukup = Skor 2

B : Baik = Skor 3

Bs : Baik sekali = Skor 4

$$\text{Nilai Akhir} = \frac{\text{Skor Perolehan}}{\text{Skor Maksimal}} \times 100$$

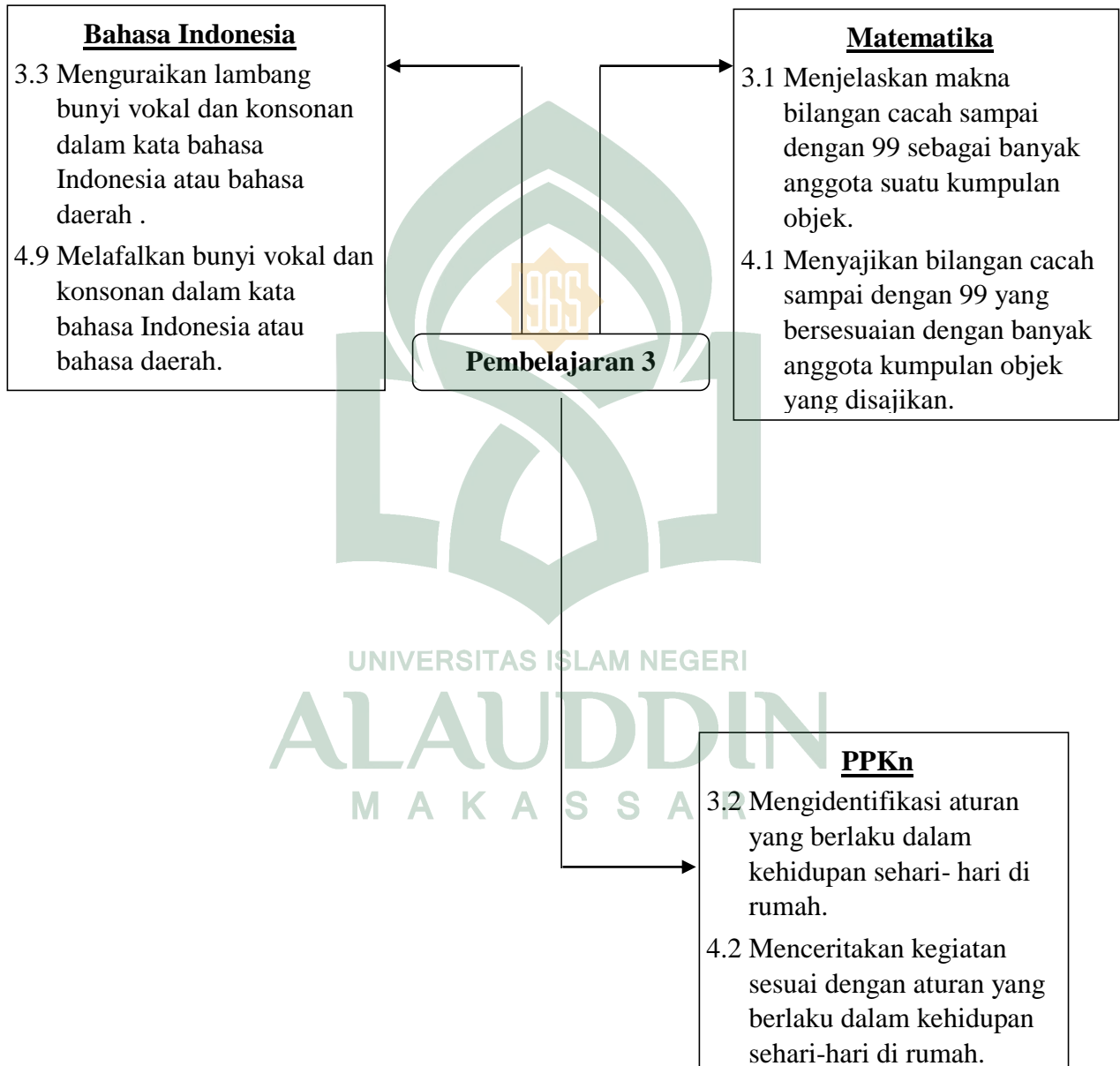
Rubrik Kegiatan Memperkenalkan Teman

No	Kriteria	Baik Sekali 4	Baik 3	Cukup 2	Perlu Bimbingan 1
1	Kemampuan menyebutkan identitas teman dalam kelompok	Siswa mampu menyebutkan identitas dari 4 atau lebih temannya.	Siswa mampu menyebutkan identitas dari 3 temannya.	Siswa mampu menyebutkan identitas dari 2 temannya.	Siswa mampu menyebutkan identitas dari 1 temannya.
2	Kerja sama kelompok	Seluruh anggota kelompok berpartisipasi aktif.	Setengah atau lebih anggota kelompok berpartisipasi aktif.	Kurang dari setengah anggota kelompok berpartisipasi aktif.	Seluruh anggota kelompok terlihat pasif.

JARINGAN TEMA

TEMA: DIRIKU

SUBTEMA 1: AKU DAN TEMAN BARU



**RENCANA PELAKSANAAN PEMBELAJARAN
(RPP)**

Satuan Pendidikan : SD/MI
Kelas / Semester : I (Satu) / 1
Tema 1 : Diriku
Sub Tema 1 : Aku dan Teman Baru
Pembelajaran : 3
Alokasi Waktu : 5 x 30 menit (1 x pertemuan)

A. KOMPETENSI INTI

1. Menerima dan menjalankan ajaran agama yang dianutnya.
2. Memiliki perilaku jujur, disiplin, tanggung jawab, santun, peduli, dan percaya diri dalam berinteraksi dengan keluarga, teman dan guru.
3. Memahami pengetahuan faktual dengan cara mengamati [mendengar, melihat, membaca] dan menanya berdasarkan rasa ingin tahu tentang dirinya, makhluk ciptaan Tuhan dan kegiatannya, dan benda-benda yang dijumpainya di rumah, sekolah.
4. Menyajikan pengetahuan faktual dalam bahasa yang jelas dan logis dan sistematis, dalam karya yang estetis dalam gerakan yang mencerminkan anak sehat, dan dalam tindakan yang mencerminkan perilaku anak beriman dan berakhlak mulia.

B. KOMPETENSI DASAR DAN INDIKATOR

Muatan : Matematika

Kompetensi	Indikator
3.1 Menjelaskan makna bilangan cacah sampai dengan 99 sebagai banyak anggota suatu kumpulan objek	3.1.1 Membilang secara urut bilangan 1 sampai dengan 10 dengan bantuan benda konkret
4.1 Menyajikan bilangan cacah sampai dengan 99 yang bersesuaian dengan banyak anggota kumpulan objek yang disajikan	4.1.1 Mengelompokkan benda sesuai dengan bilangan yang diberikan (1 sampai dengan 10)

Muatan : Bahasa Indonesia

Kompetensi	Indikator
3.3. Menguraikan lambang bunyi vokal dan konsonan dalam kata bahasa Indonesia atau bahasa daerah	3.3.1 Menunjukkan huruf vokal dalam suatu kata yang terkait dengan aku dan teman baru
4.3 Melafalkan bunyi vokal dan konsonan dalam kata bahasa Indonesia atau bahasa daerah	4.3.1 Melafalkan huruf vokal suatu kata yang terkait dengan aku dan teman baru

Muatan : PPKn

Kompetensi	Indikator
3.2 Mengidentifikasi aturan yang berlaku dalam kehidupan sehari-hari di rumah.	3.2.1 Menggali informasi hal-hal yang harus dilakukan sehubungan dengan aturan di rumah
4.2 Menceritakan kegiatan sesuai dengan aturan yang berlaku dalam kehidupan sehari-hari di rumah.	4.2.1 Mempraktekan hal-hal yang harus dilakukan sehubungan dengan aturan di rumah

C. TUJUAN

1. Dengan mendengarkan contoh dari guru, siswa dapat menyanyikan lagu “a-b-c” dengan benar.
2. Setelah bernyanyi dan berlatih, siswa dapat memasang kartu nama teman sesuai orangnya dengan tepat.
3. Dengan permainan kartu huruf, siswa dapat mencari dan menyebutkan huruf vokal (a, i, u, e, o) yang hilang dari nama temannya.
4. Setelah mendengar penjelasan dari guru, siswa dapat membilang secara urut bilangan 1 sampai dengan 10 dengan bantuan benda konkret.
5. Dengan melakukan permainan siswa dapat mengelompokkan benda sesuai dengan bilangan 1 sampai dengan 10.

D. MATERI

1. Menyanyikan lagu “a-b-c”.
2. Memasang kartu nama.
3. Mencari dan menyebutkan huruf vokal (a, i, u, e, o).
4. Mengurutkan bilangan 1- 10.

E. PENDEKATAN & METODEPendekatan : *Scientific*Strategi : *Cooperative Learning*Teknik : *Example Non Example*

Metode : Penugasan, Tanya Jawab, Diskusi dan Ceramah

F. KEGIATAN PEMBELAJARAN

Kegiatan	Kegiatan Guru	Kegiatan Siswa	Alokasi Waktu
Pendahuluan	<ol style="list-style-type: none"> Guru mengajak semua siswa untuk berdoa. Guru mengingatkan pentingnya berdoa sebelum melakukan aktivitas. Melakukan komunikasi tentang kehadiran siswa. Guru mengajak siswa bernyanyi <i>Indonesia Raya</i> sebagai penguatan pentingnya menanam rasa nasionalisme. Guru menginformasikan tema yang akan dibelajarkan yaitu tentang “<i>Aku dan Teman baru</i>” pembelajaran 2. 	<ol style="list-style-type: none"> Siswa berdoa yang dipimpin oleh ketua kelas. Siswa mengucapkan hadir. Siswa menyanyikan lagu “Indonesia Raya”. Siswa Menyimak penjelasan guru. 	15 menit
Inti	<ol style="list-style-type: none"> Pada awal pembelajaran, guru menyampaikan kepada siswa mereka akan mengenal huruf. Agar dapat mengenal huruf dengan baik, guru menyiapkan huruf A-Z yang telah diacak. Kemudian nantinya siswa maju satu peratu untuk mengurutkan huruf dari A-Z dengan benar di 	<ol style="list-style-type: none"> Siswa memperhatikan penjelasan guru. Siswa mengurutkan huruf dari A-Z dengan benar. 	120 menit

	<p>papan tulis.</p> <ol style="list-style-type: none"> 7. Guru menginformasikan kepada siswa lain yang belum naik mengurutkan huruf agar mengamati siswa yang naik ke depan kelas. 8. Setelah mengurutkan huruf dari A-Z, siswa menyebutkan huruf dari A-Z dengan bernyanyi. 9. Guru membagi siswa menjadi 4 kelompok. Setiap kelompok nantinya akan memasangkan huruf yang hilang dari nama temannya. 10. Guru menjelaskan bahwa nanti setiap kelompok akan berdiri secara bergiliran sambil memegang kartu nama agar kelompok lain dapat memperhatikan huruf-huruf “a, i, u, e, o” yang manakah yang hilang dari nama teman. 11. Permainan dimulai dengan kelompok pertama yang menyusun huruf dan kelompok yang ditunjuk akan menebak huruf “a, i, u, e, o” yang hilang dari nama tersebut. Setelah kelompok yang bertugas menebak huruf “a, i, u, e, o” yang hilang, kemudian huruf yang hilang tersebut ditempelkan ke bahu 	<ol style="list-style-type: none"> 7. Siswa mengamati teman yang naik mengurutkan huruf di depan kelas. 8. Siswa bernyanyi sambil menyebutkan huruf dari A-Z. 9. Siswa terbagi menjadi 4 kelompok. 10. Siswa mengamati penjelasan dari guru. 11. Kelompok yang bertugas menebak huruf “a, i, u, e, o” yang hilang berdiskusi 	
--	---	---	--

	<p>teman yang sedang berdiri berjajar agar menjadi nama siswa yang lengkap. Begitupun seterusnya.</p> <p>12. Setelah bermain kartu huruf, guru memancing siswa dengan pertanyaan “berapakah kelompok yang tadi bermain tebak huruf?, dan masing-masing kelompok terdiri dari berapa orang?”</p> <p>Mengenal Bilangan</p> <p>13. Pada tahap ini guru membagikan LKPD kepada setiap siswa untuk mengerjakannya. LKPD dikerjakan untuk menguatkan konsep bilangan 1 sampai dengan 10.</p> <p>14. Setelah mengerjakan LKPD, siswa diminta untuk berdiri, lalu guru menyampaikan aturan permainan. Pada permainan ini siswa akan berkumpul bersama teman yang banyaknya sesuai dengan bilangan yang akan disebutkan.</p> <p>15. Guru memberi contoh, “Berkelompok lima-lima”. Siswa lalu segera mencari teman untuk berkumpul membentuk kelompok yang banyak anggotanya ada lima. Setelah berkelompok, guru</p>	<p>12. dengan teman kelompoknya dan menjawab tebakkan nama ke depan kelas.</p> <p>13. Siswa menjawab pertanyaan dari guru.</p> <p>14. Siswa mengerjakan LKPD dengan tertib.</p> <p>15. Siswa mengamati penjelasan guru tentang aturan permainan.</p>	
--	---	--	--

	<p>mengulangi instruksi permainan “Berkelompok lima-lima” dan seterusnya.</p> <p>16. Siswa melakukan permainan mengenal bilangan dengan tertib dan menyenangkan.</p>	<p>16. Siswa melakukan permainan mengenal bilangan.</p>	
Penutup	<p>17. Guru melakukan tanya jawab untuk merangkum pembelajaran.</p> <p>18. Guru memberikan kesempatan kepada siswa untuk menyampaikan pendapatnya tentang pembelajaran yang telah mereka ikuti.</p> <p>19. Guru melakukan penilaian hasil belajar.</p> <p>20. Guru mengajak semua siswa berdoa.</p>	<p>17. Siswa bertanya dan menjawab/ merangkum pembelajaran.</p> <p>18. Siswa menyampaikan pendapatnya tentang pembelajaran yang telah diikuti.</p> <p>19. Siswa memperhatikan guru.</p> <p>20. Siswa berdoa.</p>	15 menit

G. SUMBER DAN MEDIA

1. Buku Guru dan Buku Siswa, Kelas I (Buku Bupena), Tema 1: *Diriku*, Kementerian Pendidikan dan kebudayaan, Jakarta: 2017.
2. Buku referensi lain yang menunjang.
3. Huruf A-Z dari karton.

H. PENILAIAN

- Penilaian Sikap
- Penilaian Pengetahuan
- Penilaian Keterampilan

1. Penilaian Sikap

No	Nama Siswa	Perubahan Tingkah Laku												Jumlah
		Percaya Diri				Disiplin				Bekerjasama				
		BT 25	MT 50	MB 75	SM 100	BT 25	MT 50	MB 75	SM 100	BT 25	MT 50	MB 75	SM 100	
1														
2														
3														
4														

Keterangan:

B : Belum Terlihat (25)

MT : Mulai Terlihat (50)

MB : Mulai Berkembang (75)

SM : Sudah Membudaya (100)

Berilah tanda centang (✓) pada kolom yang sesuai

Nilai Akhir = $\frac{\text{Skor Perolehan}}{\text{Skor Maksimal}} \times 100$

Keterangan Skor:

Pb : Perlu bimbingan = Skor 1

C : Cukup = Skor 2

B : Baik = Skor 3

Bs : Baik sekali = Skor 4

Nilai Akhir = $\frac{\text{Skor Perolehan}}{\text{Skor Maksimal}} \times 100$

Berilah tanda centang (✓) pada kolom yang sesuai

Rubrik Mengenal Konsep Bilangan 1-10

No.	Kriteria	Baik Sekali 4	Baik 3	Cukup 2	Perlu Bimbingan 1
1.	Mengurutkan bilangan 1-10	Dapat mengurutkan bilangan 1-10	Dapat mengurutkan bilangan 1-7	Dapat mengurutkan bilangan 1-5	Belum mampu mengurutkan bilangan
2.	Menghitung banyaknya benda sesuai bilangan 1-10	Dapat menghitung banyak benda sesuai bilangan 1-10	Dapat menghitung banyak benda sampai bilangan 1-7	Dapat menghitung banyak benda sampai bilangan 1-5	Belum mampu menghitung banyak benda berdasarkan bilangan
3.	Membentuk kelompok sesuai bilangan 1-10	Dapat membentuk kelompok bilangan 1-10	Dapat membentuk kelompok bilangan 1-7	Dapat membentuk kelompok bilangan 1-5	Belum dapat membentuk kelompok bilangan

LEMBAR KERJA PESERTA DIDIK

Tema/Subtema : Diriku/Aku dan Teman Baru
 Pembelajaran : 1
 Nama :
 Kelas :

30 Menit



A. Kompetensi Dasar

Bahasa Indonesia

- 3.9. Merinci kosa kata dan ungkapan perkenalan diri, keluarga, dan orang-orang di tempat tinggalnya secara lisan dan tulis yang dapat dibantu dengan kosakata bahasa daerah.
 4.9 Menggunakan kosa kata dan ungkapan yang tepat untuk perkenalan diri, keluarga, dan orang-orang di tempat tinggalnya secara sederhana dalam bentuk lisan dan tulisan.

B. Tujuan Pembelajaran

1. Siswa mampu menceritakan cerita pada gambar dengan bahasa sendiri.
2. Siswa mampu menuliskan kalimat perkenalan dengan tepat.
3. Siswa mampu melengkapi huruf yang hilang pada gambar.
4. Siswa mampu menyebutkan manfaat berkenalan dengan teman baru dengan bahasa sendiri.

C. Alat dan Bahan

- Alat tulis

D. Langkah Kegiatan

Amati gambar di bawah ini!



Setelah mengamati gambar di atas dan yang telah dijelaskan oleh gurumu, Sekarang coba jawab pertanyaan di bawah ini dengan bahasamu sendiri!

1. Manakah gambar yang menunjukkan kegiatan berkenalan?

.....

2. Ceritakan ketiga gambar di atas dengan bahasamu sendiri?

.....

Perhatikan huruf pada gambar di bawah ini!
 Lengkapi huruf yang hilang dari nama temanmu
 Kemudian tuliskan pada kolom yang kosong



Ayo Berdiskusi

UNIVERSITAS ISLAM NEGERI

ALAUDDIN
 MAKASSAR

Jawablah pertanyaan berikut bersama dengan kelompokmu!

1. Kenapa kita harus berkenalan dengan teman baru?

.....

2. Ketika kita sudah berkenalan dengan teman baru, kita memanggilnya dengan nama?

.....

3. Apa manfaat saling berkenalan?

.....

LEMBAR KERJA PESERTA DIDIK

Tema/Subtema : Diriku/Aku dan Teman Baru
 Pembelajaran : 2
 Nama :
 Kelas :

20 Menit



A. Kompetensi Dasar

Bahasa Indonesia

3.9 Merinci kosa kata dan ungkapan perkenalan diri, keluarga, dan orang-orang di tempat tinggalnya secara lisan dan tulis yang dapat dibantu dengan kosakata bahasa daerah.

B. Tujuan Pembelajaran

1. Peserta didik mampu menuliskan nama panggilan dan nama lengkap temannya.
2. Peserta didik mampu menyebutkan nama anggota keluarganya.

C. Alat dan Bahan

- Alat tulis


D. Langkah Kegiatan

1. Tuliskan nama lengkap dan nama panggilan 5 orang teman kelompokmu dengan baik dan benar!

Nama Lengkap	Nama Panggilan
.....
.....
.....
.....
.....

2. Sebutkan nama anggota keluargamu!
dan isilah pada kolom yang telah tersedia

Anggota Keluarga	Nama Mereka
Bapak
Ibu
Kakak
Adik



LEMBAR KERJA PESERTA DIDIK 1

Tema/Subtema : Diriku/Aku dan Teman Baru
 Pembelajaran : 3
 Nama :
 Kelas :

15 Menit



A. Kompetensi Dasar

PPKn

3.2 Mengidentifikasi aturan yang berlaku dalam kehidupan sehari-hari di rumah.

Matematika

4.1 Menyajikan bilangan cacah sampai dengan 99 yang bersesuaian dengan banyak anggota kumpulan objek yang disajikan

B. Tujuan Pembelajaran

1. Peserta didik mampu menentukan aturan yang berlaku dalam kehidupan sehari-hari di rumah pada gambar.
2. Peserta didik mampu mengelompokkan benda yang sesuai dengan banyak bilangan.

C. Alat dan Bahan

- Alat tulis

D. Langkah Kegiatan

1. Hubungkan dengan garis.

Kalimat yang sesuai dengan gambar di bawah ini!



Bapak..Ibu, Ani pergi tidur dulu

Bapak..Ibu, Ani berangkat main dulu.

Bapak..Ibu, Ani berangkat ke sekolah dulu.

1. Amati gambar di bawah ini!
Hubungkanlah dengan garis gambar yang sama banyak!

The image contains eight items, each enclosed in a rounded rectangular box with a small circle on its right side for a line to be drawn. The items are:

- Top-left: A round analog clock showing the time 10:00.
- Top-right: Two lollipops, one orange and one green.
- Second row, left: Six wooden chairs arranged in two rows of three.
- Second row, right: Five yellow pencils with red erasers.
- Third row, left: Two red apples.
- Third row, right: A cartoon girl in a school uniform.
- Bottom row, left: Five cartoon children in school uniforms.
- Bottom row, right: Six red books arranged in two rows of three.

A large, faint watermark of the Universitas Islam Negeri Alauddin Makassar logo is visible in the background, featuring a green archway and the year 1965.

TES HASIL BELAJAR

Nama	:	Tema	: Diriku
Kelas/Semester	:	Subtema	: Aku dan Teman Baru
Pembelajaran	:	Waktu	: 30 Menit

Petunjuk Soal:

1. Sebelum kamu mengerjakan soal di bawah ini jangan lupa berdoa dan membaca “basmallah”.
2. Lengkapilah identitasmu pada lembar yang disediakan.
3. Bacalah soal dengan cermat sebelum menjawab pertanyaan.
4. Pilihlah salah satu jawaban yang dianggap paling tepat dengan memberi tanda silang (X) pada huruf A, B, atau C.

1. Pilihlah jawaban yang benar!
Siapakah nama teman baru Beni?



- A. Siti
- B. Budi
- C. Nina

2. Rani : Siapakah namamu?

Santi : Santi.

- A. Namamu
- B. Namaku
- C. Namanya

3. Perhatikan gambar di bawah ini!

Manakah ungkapan yang tepat pada gambar berikut!



- A. Ibu, Ani pergi tidur
- B. Ibu, Ani berangkat main
- C. Ibu, Ani berangkat ke sekolah

4. Sebelum pergi ke sekolah kita sebaiknya

- A. Marah-marah
- B. Menangis
- C. Berpamitan

5. Siti hendak bermain ke rumah Lani.

Jawaban untuk kalimat salam yang benar adalah....

- A. Ibu, Siti berangkat ya
- B. Ibu, Siti pulang
- C. Ibu, Siti di jalan

6.



Banyak kursi di atas berjumlah?

- A. 9
- B. 7
- C. 8

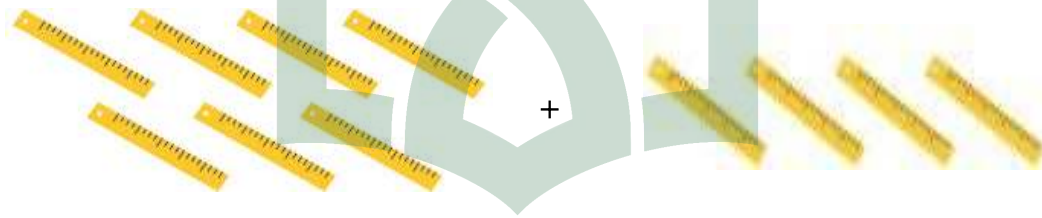
7.



Banyak buku di atas berjumlah

- A. 12
- B. 14
- C. 16


8.



Banyak penggaris yang ada di atas berjumlah ...

- A. 9
- B. 11
- C. 13

9. Amatilah benda-benda pada gambar di bawah ini!



Banyak gambar yang ada di atas berjumlah

- A. 5
- B. 4
- C. 6

10. Huruf vokal yang tepat di bawah ini adalah....

- A. a, i, u, p, o
- B. a, e, u, t, i
- C. a, i, u, e, o



DOKUMENTASI









KEMENTERIAN AGAMA
UNIVERSITAS ISLAM NEGERI ALAUDDIN MAKASSAR
FAKULTAS TARBİYAH DAN KEGURUAN
Kampus I: Jl. Sultan Alauddin No. 63 Makassar (0411) 868720, Fax. (0411) 864923
Kampus II: Jl. H.M. Yasin Limpo No. 36, Samata-Gowa (0411) 882862

Nomor : B-5743/T.1/PP.00.9/08/2019
Sifat : Biasa
Lamp. : 1 (satu) Rangkap Draft Skripsi
Hal : *Permohonan Izin Penelitian Penyusunan Skripsi*

Gowa, 2 September 2019

Kepala Yth.
Gubernur Provinsi Sulawesi Selatan
C.q. Kepala UPT P2T BKPM Provinsi Sulawesi Selatan
Di Tempat

Assalamu Alaikum Wr. Wb.

Dengan hormat disampaikan bahwa mahasiswa(i) Universitas Islam Negeri Alauddin Makassar dengan identitas di bawah ini:

Nama : **Evi Nurhidayatullah**
NIM : 20800115066
Semester/T.A. : IX/2019/2020
Fakultas/Jurusan : Tarbiyah dan Keguruan/PGMI
Alamat : Samata, Gowa

bermaksud melakukan penelitian dalam rangka penyusunan skripsi sebagai salah satu syarat untuk memperoleh gelar Sarjana Pendidikan (S.Pd.) dengan judul skripsi: "*Pengembangan Perangkat Pembelajaran Tematik Berbasis Scientific Approach pada Tema "Diriku" dengan Sub Tema "Aku dan Teman Baru" di Kelas 1 MI Darul Hikmah Makassar*"

Dengan Dosen Pembimbing:

1. **Dr. Mujono Damopolii, M.Ag.**
2. **Dr. Andi Halimah, M.Pd.**

Untuk maksud tersebut, kami mengharapkan kiranya kepada mahasiswa(i) tersebut dapat diberi izin untuk melakukan penelitian di MI Darul Hikmah Makassar dari tanggal 2 September s/d 2 November 2019.

Demikian surat permohonan ini dibuat, atas perhatian dan kerjasamanya diucapkan terima kasih.

M A K A S S A R

Wassalam,
a.n. Rektor



Dr. H. Marjuni, S.Ag., M.Pd.I.
NIP. 197810112005011006

Tembusan:

1. Rektor UIN Alauddin Makassar (sebagai laporan)
2. Mahasiswa yang bersangkutan
3. Arsip

SURAT KETERANGAN VALIDASI
Nomor: 352/ATACe.03/X/2019

Yang bertanda tangan di bawah ini, Ketua Unit Alauddin Testing dan Assessment Center (ATACe) Fakultas Tarbiyah dan Keguruan UIN Alauddin Makassar menyatakan bahwa instrumen penelitian yang disusun oleh,

Nama : Evi Nurhidayatullah

NIM : 20800115066

Semester : Sembilan (IX)

Program Studi : Pendidikan Guru Madrasah Ibtidaiyah

Fakultas : Tarbiyah dan Keguruan

Judul Skripsi :

“Pengembangan Perangkat Pembelajaran Tematik berbasis Scientific Approach pada Tema “Diriku” dengan Subtema “Aku dan Teman Baru” di Kelas I MI Darul Hikmah Makassar”

Telah diperiksa dan dikoreksi oleh validator sehingga dinyatakan layak untuk digunakan.

Demikian surat keterangan ini dibuat untuk dipergunakan seperlunya.

Samata-Gowa, 9 Oktober 2019
Ketua Unit ATACe



Nursalam, S.Pd., M.Si
NIP 198012292003121003

SURAT KETERANGAN VALIDASI
Nomor: 352/ATACe.03/X/2019

Yang bertanda tangan di bawah ini, Ketua Unit Alauddin Testing dan Assessment Center (ATACe) Fakultas Tarbiyah dan Keguruan UIN Alauddin Makassar menyatakan bahwa instrumen penelitian yang disusun oleh,

Nama : Evi Nurhidayatullah

NIM : 20800115066

Semester : Sembilan (IX)

Program Studi : Pendidikan Guru Madrasah Ibtidaiyah

Fakultas : Tarbiyah dan Keguruan

Judul Skripsi :

“Pengembangan Perangkat Pembelajaran Tematik berbasis Scientific Approach pada Tema “Diriku” dengan Subtema “Aku dan Teman Baru” di Kelas I MI Darul Hikmah Makassar”

Telah diperiksa dan dikoreksi oleh validator sehingga dinyatakan layak untuk digunakan.

Demikian surat keterangan ini dibuat untuk dipergunakan seperlunya.

Samata-Gowa, 9 Oktober 2019
Ketua Unit ATACe



Nursalam, S.Pd., M.Si
NIP 198012292003121003



YAYASAN DARUL HIKMAH BARA-BARAYA
MADRASAH IBTIDAIYAH (MI) DARUL HIKMAH
Jl. Abubakar Lambogo 10 No. 8 Tlp. 0411-431346
E-Mail : midarulhikmahq22@gmail.com
Makassar 90143 Akreditasi B

SURAT KETERANGAN TELAH MELAKSANAKAN PENELITIAN

Nomor : 341 /MI-DH/X/2019

Yang bertanda tangan dibawah ini Kepala Madrasah Ibtidaiyah Darul Hikmah Makassar Bahwa :

Nama : Evi Nurhidayatullah
NIM : 20800115066
Jurusan : Pendidikan Guru Madrasah Ibtidaiyah (PGMI)
Alamat : Samata - Gowa

Bahwa nama tersebut telah melaksanakan penelitian dengan baik sesuai dengan jadwal yang telah ditetapkan. Oleh sebab itu penelitian yang dimaksud kami nyatakan telah selesai pada tanggal 5 Oktober 2019.

Demikian surat keterangan ini dibuat untuk menjadi bahan pertimbangan selanjutnya bagi mahasiswa yang bersangkutan.

Makassar, 14 Oktober 2019

Kepala Madrasah,


Jasmiyah, S.S



PEMERINTAH PROVINSI SULAWESI SELATAN
DINAS PENANAMAN MODAL DAN PELAYANAN TERPADU SATU PINTU
BIDANG PENYELENGGARAAN PELAYANAN PERIZINAN

Nomor : 22708/S.01/PTSP/2019
Lampiran :
Perihal : Izin Penelitian

Kepada Yth.
Ketua Yayasan Darul Hikmah Makassar

di-
Tempat

Berdasarkan surat Dekan Fak. Tarbiyah dan Keguruan UIN Makassar Nomor : B-5743/T.1/PP.00.9/08/2019 tanggal 02 September 2019 perihal tersebut diatas, mahasiswa/peneliti dibawah ini:

Nama : **EVI NURHIDAYATULLAH**
Nomor Pokok : 20800115066
Program Studi : PGMI
Pekerjaan/Lembaga : Mahasiswa(S1)
Alamat : Jl. H. M. Yasin Limpo No. 36, Samata Gowa

Bermaksud untuk melakukan penelitian di daerah/kantor saudara dalam rangka penyusunan Skripsi, dengan judul :

" PENGEMBANGAN PERANGKAT PEMBELAJARAN TEMATIK BERBASIS SCIENTIFIC APPROACH PADA TEMA "DIRIKU" DENGAN SUB TEMA "AKU" DAN TEMAN BARU DI KELAS 1 MI DARUL HIKMAH MAKASSAR "

Yang akan dilaksanakan dari : Tgl. **09 September s/d 09 Oktober 2019**

Sehubungan dengan hal tersebut diatas, pada prinsipnya kami **menyetujui** kegiatan dimaksud dengan ketentuan yang tertera di belakang surat izin penelitian.

Demikian Surat Keterangan ini diberikan agar dipergunakan sebagaimana mestinya.

Diterbitkan di Makassar
Pada tanggal : 06 September 2019

A.n. GUBERNUR SULAWESI SELATAN
KEPALA DINAS PENANAMAN MODAL DAN PELAYANAN TERPADU SATU
PINTU PROVINSI SULAWESI SELATAN
Selaku Administrator Pelayanan Perizinan Terpadu

A. M. YAMIN, SE., MS.
Pangkat : Pembina Utama Madya
Nip : 19610513 199002 1 002

Tembusan Yth
1. Dekan Fak. Tarbiyah dan Keguruan UIN Makassar di Makassar,
2. Pertinggal.

DAFTAR RIWAYAT HIDUP



Nama penulis adalah Evi Nurhidayatullah, lahir di Samarinda pada tanggal 14 April 1997. Anak pertama dari empat bersaudara, buah kasih dari pasangan Mahrin M.Ali dan Wa Ode Sida. Penulis menyelesaikan pendidikan sekolah dasar di SDN 1 Parigi dan tamat pada tahun 2009. Pada tahun yang sama penulis melanjutkan sekolah menengah pertama di MTs Al-Falah Rade dan tamat pada tahun 2012. Pada tahun yang sama pula penulis melanjutkan pendidikan menengah atas di SMA Negeri 1 Madapangga dan tamat pada tahun 2015. Selanjutnya, penulis melanjutkan pendidikan ke jenjang perguruan tinggi di UIN Alauddin Makassar dan mengambil program S1 pada Program Studi Pendidikan Guru Madrasah Ibtidaiyah tahun 2015, sampai pada saat biografi ini ditulis.

Selama menjadi mahasiswa, penulis aktif di beberapa organisasi intra kampus maupun ekstra kampus, seperti Dewan Eksekutif Mahasiswa (DEMA) Fakultas Tarbiyah dan Keguruan, Himpunan Mahasiswa Jurusan (HMJ) Pendidikan Guru Madrasah Ibtidaiyah, Pimpinan Komisariat Ikatan Mahasiswa Muhammadiyah (PK IMM) Fakultas Tarbiyah dan Keguruan, Pimpinan Cabang Ikatan Mahasiswa Muhammadiyah (PC IMM) kabupaten Gowa, dan Kesatuan Mahasiswa Madapangga (KASAMAMPA) Bima-Makassar.