

**PENERAPAN PEMBELAJARAN BERBASIS PROYEK DALAM  
PRAKTIKUM UNTUK MENUMBUHKAN KETERAMPILAN  
PROSES SAINS SISWA KELAS X MIA MADRASAH  
ALIYAH SYEKH YUSUF GOWA**



**Skripsi**

Diajukan untuk Memenuhi Salah Satu Syarat Memperoleh Gelar  
Sarjana Pendidikan Jurusan Pendidikan Biologi  
Pada Fakultas Tarbiyah dan Keguruan  
UIN Alauddin Makassar

Oleh:

**NURFITRIANA**  
**NIM. 20500112132**

**FAKULTAS TARBİYAH DAN KEGURUAN  
UIN ALAUDDIN MAKASSAR  
2017**

## **PERNYATAAN KEASLIAN SKRIPSI**

**Mahasiswa yang bertanda tangan di bawah ini:**

**Nama** : **NURFITRIANA**  
**NIM** : **20500112132**  
**Tempat/Tgl. Lahir** : **Bone/15 Juni 1994**  
**Jurusan/Prodi/Konsentrasi** : **Pendidikan Biologi**  
**Fakultas/Program** : **Tarbiyah dan Keguruan/S1**  
**Alamat** : **Samata-Gowa**  
**Judul Penelitian** : **Penerapan Pembelajaran Berbasis Proyek dalam Praktikum untuk Menumbuhkan Keterampilan Proses Sains Kelas X MIA Madrasah Aliyah Syekh Yusuf Gowa.**

Dengan penuh kesadaran, menyatakan bahwa skripsi ini adalah benar hasil karya penyusun sendiri. Dan apabila dikemudian hari terbukti bahwa ia merupakan duplikat, tiruan, dibuatkan atau dibantu orang lain secara keseluruhan, maka skripsi dan gelar yang diperoleh karenanya batal demi hukum.

Samata, 05 Oktober 2016

Penyusun

**Nurfitriana**  
**NIM. 20500112132**

## PERSETUJUAN PEMBIMBING

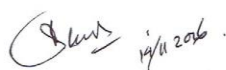
Pembimbing penulisan skripsi Saudari Nurfitriana, Nim: 20500112132, Mahasiswa Jurusan Pendidikan Biologi pada Fakultas Tarbiyah dan Keguruan UIN Alauddin Makassar. Setelah dengan seksama meneliti dan mengoreksi skripsi yang bersangkutan dengan judul "*Penerapan Pembelajaran Berbasis Proyek dalam Praktikum untuk Menumbuhkan Keterampilan Proses Sains Siswa Kelas X MIA Madrasah Aliyah Syekh Yusuf Gowa*", memandang bahwa skripsi tersebut telah memenuhi syarat-syarat ilmiah dan dapat disetujui untuk diajukan ke sidang Munaqasyah.

Demikian persetujuan ini diberikan untuk proses selanjutnya.


Makassar, 14 November 2016

Pembimbing I

Pembimbing II



**Dr. Hj. St. Svamsudduha, M. Pd**  
NIP. 19681228 199303 2 003



**Nursalam, S. Pd., M. Si.**  
NIP.19801229 200312 1 003

### PENGESAHAN SKRIPSI

Skripsi yang berjudul “Penerapan Pembelajaran Berbasis Proyek dalam Praktikum untuk Menumbuhkan Keterampilan Proses Sains Siswa Kelas X MIA MA Syekh Yusuf Gowa” yang disusun oleh Nufitriana, NIM: 20500112132 mahasiswa Jurusan Pendidikan Biologi pada Fakultas Tarbiyah dan Keguruan UIN Alauddin Makassar, telah diuji dan pertahankan dalam sidang munaqasah yang diselenggarakan pada hari kamis 24 November 2016 dinyatakan telah dapat diterima sebagai salah satu syarat untuk memperoleh gelar sarjana dalam Ilmu Pendidikan, Jurusan Pendidikan Biologi (dengan beberapa perbaikan)

Samata-Gowa, 24 November 2016M  
23 Safar 1438H

#### DEWAN PENGUJI: (SK Dekan No. 3059 Tahun 2016)

Ketua	: H. Muh. Rapi, S. Ag., M. Pd.	(.....)
Sekretaris	: Dr. Muhammad Yahdi, M. Ag.	(.....)
Munaqisy I	: Dr. Ilyas Ismail, M. Pd., M. Si.	(.....)
Munaqisy II	: Dr. Andi Maulana, M.Si.	(.....)
Pembimbing I	: Dr. Hj. St. Syamsudduha, M. Pd.	(.....)
Pembimbing II	: Nursalam, S. Pd., M. Si.	(.....)

Diketahui oleh :

Dekan Fakultas Tarbiyah dan Keguruan

UIN Alauddin Makassar, //

Dr. H. Muhammad Amri, Lc., M.Ag.  
NIP. 19730120 200312 1 001

## KATA PENGANTAR



الحمد لله رب العالمين والصلاة والسلام على أشرف الأنبياء والمرسلين وعلى اله وصحبه  
اجمعين أما بعد

*Alhamdulillah* segala puji hanya milik Allah swt atas rahmat dan hidayah-Nya yang senantiasa dicurahkan kepada penulis dalam menyusun skripsi ini hingga selesai. Salam dan Shalawat senantiasa penulis haturkan kepada Rasulullah Muhammad saw sebagai satu satunya *uswatun hasanah* dalam menjalankan aktivitas keseharian kita.

Melalui tulisan ini pula, penulis menyampaikan ucapan terima kasih yang tulus dan sedalam dalamnya kepada kedua orang tua tercinta, Ayahanda **Ahmad**, Ibunda **Naya**, serta segenap keluarga besar yang telah membimbing dan memberi dukungan penulis selama dalam pendidikan, sampai selesainya skripsi ini, kepada beliau penulis senantiasa memanjatkan doa semoga Allah swt mengasihi dan mengampuni dosa dosanya. Amin.

Penulis menyadari tanpa adanya bantuan dan partisipasi dari berbagai pihak skripsi ini tidak mungkin dapat terselesaikan seperti yang diharapkan. Oleh karena itu penulis patut menyampaikan terima kasih kepada:

1. Prof. Dr. Musafir Pababbari, M. Si., selaku Rektor UIN Alauddin Makassar beserta Wakil Rektor I Prof. Dr. Mardan, M. Ag., Wakil Rektor II Prof. Dr. H. Lomba Sultan, M. A., dan Wakil Rektor III Prof. Siti Aisyah, M. A., Ph. D.

2. Dr. H. Muhammad Amri Lc., M. Ag., selaku Dekan Fakultas Tarbiyah dan Keguruan UIN Alauddin Makassar beserta Wakil Dekan I Dr. Muljono Damopolii, M. Ag., Wakil Dekan II Dr. Misykat Malik Ibrahim, M. Si., dan Wakil Dekan III Dr. H. Syahrudin, M. Pd..
3. Jamilah, S.Si, M. Si., dan H. Muh. Rapi S. Ag., M. Pd., selaku Ketua dan Sekertaris Jurusan Pendidikan Biologi UIN Alauddin Makassar.
4. Dr. Hj. St. Syamsudduha, M. Pd., dan Nursalam, S. Pd., M. Si., selaku pembimbing I dan II yang telah memberi arahan, pengetahuan baru dan koreksi dalam penyusunan skripsi ini, serta membimbing penulis sampai tahap penyelesaian.
5. Para dosen, karyawan dan karyawan Fakultas Tarbiyah dan Keguruan yang secara konkrit memberikan bantuannya baik langsung maupun tidak langsung.
6. Dra. H. Hafidah Hafid, MM., dan Nurmayanti, S. Pd., selaku Kepala Sekolah dan guru mata pelajaran biologi kelas X MA Syekh Yusuf Kabupaten Gowa, serta seluruh staf serta adik adik kelas X MIA MA Syekh Yusuf Gowa atas segala pengertian dan kerja samanya selama penulis melakukan penelitian.
7. Sahabat sahabatku Sasi Eva Sulastri, Kartika, Siti Rahmi Nur, Rahmia, Lestari, A. Karmila Haeruddin dan Titi Sabdinar yang tak henti hentinya memberikan semangat dan dukungan sehingga penulis dapat menyelesaikan skripsi ini.

8. Rekan rekan pendidikan biologi angkatan 2012 khususnya pendidikan biologi 7,8 Rekombinan (Komunitas Pendidikan Biologi 7,8) yang sama sama berjuang menyelesaikan skripsi.
9. Semua pihak yang tidak dapat penyusun sebutkan satu persatu yang telah banyak memberikan sumbangsih kepada penulis selama kuliah hingga penulisan skripsi ini.

Akhirnya hanya kepada Allah swt jualah penulis serahkan segalanya, semoga semua pihak yang membantu penulis mendapat pahala di sisi Allah swt, serta semoga skripsi ini dapat bermanfaat bagi semua orang khususnya bagi penulis sendiri.

Samata-Gowa, 05 2016

Penulis,

**Nurfitriana**  
**NIM. 20500112132**

## KATA PENGANTAR



الحمد لله رب العالمين والصلاة والسلام على أشرف الأنبياء والمرسلين وعلى اله وصحبه  
اجمعين اما بعد

*Alhamdulillah* segala puji hanya milik Allah swt atas rahmat dan hidayah-Nya yang senantiasa dicurahkan kepada penulis dalam menyusun skripsi ini hingga selesai. Salam dan Shalawat senantiasa penulis haturkan kepada Rasulullah Muhammad saw sebagai satu satunya *uswatun hasanah* dalam menjalankan aktivitas keseharian kita.

Melalui tulisan ini pula, penulis menyampaikan ucapan terima kasih yang tulus dan sedalam dalamnya kepada kedua orang tua tercinta, Ayahanda **Ahmad**, Ibunda **Naya**, serta segenap keluarga besar yang telah membimbing dan memberi dukungan penulis selama dalam pendidikan, sampai selesainya skripsi ini, kepada beliau penulis senantiasa memanjatkan doa semoga Allah swt mengasihi dan mengampuni dosa dosanya. Amin.

Penulis menyadari tanpa adanya bantuan dan partisipasi dari berbagai pihak skripsi ini tidak mungkin dapat terselesaikan seperti yang diharapkan. Oleh karena itu penulis patut menyampaikan terima kasih kepada:

1. Prof. Dr. Musafir Pababbari, M. Si., selaku Rektor UIN Alauddin Makassar beserta Wakil Rektor I Prof. Dr. Mardan, M. Ag., Wakil Rektor II Prof. Dr. H. Lomba Sultan, M. A., dan Wakil Rektor III Prof. Siti Aisyah, M. A., Ph. D.



2. Dr. H. Muhammad Amri Lc., M. Ag., selaku Dekan Fakultas Tarbiyah dan Keguruan UIN Alauddin Makassar beserta Wakil Dekan I Dr. Muljono Damopolii, M. Ag., Wakil Dekan II Dr. Misykat Malik Ibrahim, M. Si., dan Wakil Dekan III Dr. H. Syahrudin, M. Pd..
3. Jamilah, S.Si, M. Si., dan H. Muh. Rapi S. Ag., M. Pd., selaku Ketua dan Sekertaris Jurusan Pendidikan Biologi UIN Alauddin Makassar.
4. Dr. Hj. St. Syamsudduha, M. Pd., dan Nursalam, S. Pd., M. Si., selaku pembimbing I dan II yang telah memberi arahan, pengetahuan baru dan koreksi dalam penyusunan skripsi ini, serta membimbing penulis sampai tahap penyelesaian.
5. Para dosen, karyawan dan karyawan Fakultas Tarbiyah dan Keguruan yang secara konkrit memberikan bantuannya baik langsung maupun tidak langsung.
6. Dra. H. Hafidah Hafid, MM., dan Nurmayanti, S. Pd., selaku Kepala Sekolah dan guru mata pelajaran biologi kelas X MA Syekh Yusuf Kabupaten Gowa, serta seluruh staf serta adik adik kelas X MIA MA Syekh Yusuf Gowa atas segala pengertian dan kerja samanya selama penulis melakukan penelitian.
7. Sahabat sahabatku Sasi Eva Sulastri, Kartika, Siti Rahmi Nur, Rahmia, Lestari, A. Karmila Haeruddin dan Titi Sabdinar yang tak henti hentinya memberikan semangat dan dukungan sehingga penulis dapat menyelesaikan skripsi ini.

8. Rekan rekan pendidikan biologi angkatan 2012 khususnya pendidikan biologi 7,8 Rekombinan (Komunitas Pendidikan Biologi 7,8) yang sama sama berjuang menyelesaikan skripsi.
9. Semua pihak yang tidak dapat penyusun sebutkan satu persatu yang telah banyak memberikan sumbangsih kepada penulis selama kuliah hingga penulisan skripsi ini.

Akhirnya hanya kepada Allah swt jualah penulis serahkan segalanya, semoga semua pihak yang membantu penulis mendapat pahala di sisi Allah swt, serta semoga skripsi ini dapat bermanfaat bagi semua orang khususnya bagi penulis sendiri.

Samata-Gowa, November 2016

Penulis,

**Nurfitriana**  
**NIM. 20500112132**

## DAFTAR ISI

<b>HALAMAN JUDUL</b>	
<b>PERNYATAAN KEASLIAN SKRIPSI.....</b>	<b>i</b>
<b>PERSETUJUAN PEMBIMBING .....</b>	<b>ii</b>
<b>KATA PENGANTAR.....</b>	<b>ii</b>
<b>DAFTAR ISI.....</b>	<b>vi</b>
<b>DAFTAR TABEL .....</b>	<b>viii</b>
<b>DAFTAR GAMBAR.....</b>	<b>ix</b>
<b>ABSTRAK .....</b>	<b>x</b>
<b>BAB I PENDAHULUAN.....</b>	<b>1</b>
A. Latar Belakang Masalah.....	1
B. Rumusan Masalah .....	7
C. Definisi Oprasional Variabel dan Ruang Lingkup Peneltian.....	7
D. Hipotesis Tindakan.....	8
<b>BAB II KAJIAN TEORITIS.....</b>	<b>10</b>
A. Belajar .....	10
1. Pengertian Belajar .....	10
2. Pengertian Pembelajaran.....	11
B. Pembelajaran Berbasis Proyek dalam Praktikum.....	12
1. Pengertian Pembelajaran Berbasis Proyek .....	12
2. Karakteristik Pembelajaran Berbasis Proyek (PjBL).....	15
3. Langkah-Langkah Pembelajaran Berbasis Proyek (PjBL) .....	16
4. Keuntungan Pembelajaran Berbasis Proyek .....	18

5. Penilaian Pembelajaran Berbasis Proyek .....	18
C. Keterampilan Proses Sains .....	19
1. Pengertian Keterampilan .....	19
2. Macam-Macam Keterampilan Proses Sains .....	21
<b>BAB III METODOLOGI PENELITIAN .....</b>	<b>25</b>
A. Jenis Penelitian .....	25
B. Lokasi dan Subjek Penelitian .....	25
C. Langkah Penelitian .....	25
D. Data dan Cara Pengambilannya .....	29
E. Indikator Keberhasilan Tindakan .....	29
F. Teknik Pengumpulan Data .....	30
G. Instrumen Penelitian .....	31
H. Teknik Analisis Data .....	32
<b>BAB IV HASIL PENELITIAN DAN PEMBAHASAN .....</b>	<b>33</b>
A. Hasil Penelitian .....	33
1. Penyajian Siklus I .....	33
2. Penyajian Siklus II .....	47
B. Pembahasan .....	58
1. Mengamati (Observasi) .....	59
2. Menafsirkan Pengamatan (Interpretasi) .....	60
3. Mengelompokkan (Klasifikasi) .....	61
4. Berkomunikasi .....	62
5. Merencanakan Percobaan Atau Penyelidikan .....	63

6. Mengajukan Pertanyaan .....	64
<b>BAB V PENUTUP .....</b>	<b>69</b>
A. Kesimpulan .....	70
B. Implikasi Penelitian.....	70
<b>DAFTAR PUSTAKA .....</b>	<b>71</b>
<b>LAMPIRAN-LAMPIRAN .....</b>	<b>73</b>
<b>RIWAYAT HIDUP .....</b>	<b>128</b>

## DAFTAR TABEL

<b>Tabel</b>	<b>Keterangan</b>	<b>Hal.</b>
4. 1	Lembar Observasi Keterampilan Proses Sains Siswa Siklus I.....	35
4. 2	Tes Keterampilan Proses Sains Siswa Siklus I .....	35
4. 3	Hasil Observasi Aktivitas Siswa Selama Mengikuti Pembelajaran Berbasis Proyek Kelas X MIA MA Syekh Yusuf Gowa Siklus I.....	39
4. 4	Persentase Keterampilan Proses Sains Siswa Siklus I menggunakan Lembar Observasi siswa kelas X MIA MA Syekh Yusuf Gowa .....	41
4. 5	Persentase Tingkat Pengetahuan Keterampilan Proses Sains Siswa kelas X MIA MA Syekh Yusuf Gowa.....	43
4. 6	Lembar Observasi Keterampilan Proses Sains Siswa Siklus II .....	48
4. 7	Tes Keterampilan Proses Sains Siswa Siklus II .....	49
4. 8	Hasil Observasi Aktivitas Siswa Selama Mengikuti Pembelajaran Berbasis Proyek Kelas X MIA MA Syekh Yusuf Gowa Siklus II.....	52
4. 9	Persentase Keterampilan Proses Sains siswa Siklus II menggunakan Lembar Observasi siswa kelas X MIA MA Syekh Yusuf Gowa .....	54
4. 10	Persentase Tingkat Pengetahuan Keterampilan Proses Sains Siswa Siklus II Kelas X MIA MA Syekh Yusuf Gowa .....	56

## DAFTAR GAMBAR

<b>Gambar</b>	<b>Keterangan</b>	<b>Hal.</b>
2. 1	Skema Pelaksanaan Pembelajaran Berbasis Proyek .....	16
3. 2	Langkah PTK Model John Elliot .....	26

## ABSTRAK

**Nama** : Nurfitriana  
**Nim** : 20500112132  
**Jurusan** : Pendidikan Biologi  
**Fakultas** : Tarbiyah dan Keguruan  
**Judul** : Penerapan Pembelajaran Berbasis Proyek dalam Praktikum untuk menumbuhkan keterampilan proses sains siswa kelas X MIA MA Syekh Yusuf Gowa

---

Skripsi ini membahas mengenai Penerapan Pembelajaran Berbasis Proyek dalam Praktikum untuk menumbuhkan Keterampilan Proses Sains Siswa Kelas X MIA MA Syekh Yusuf Gowa. Rumusan masalah pada penelitian ini adalah Bagaimana menumbuhkan keterampilan proses sains dengan pembelajaran berbasis proyek dalam praktikum siswa kelas X MIA MA Syekh Yusuf Gowa. Tujuan penelitian ini adalah mengetahui cara menumbuhkan keterampilan proses sains dengan pembelajaran berbasis proyek dalam praktikum siswa kelas X MIA MA Syekh Yusuf Gowa.

Jenis penelitian ini adalah Penelitian Tindakan Kelas (PTK) atau *Classroom Action Research* (CAR), yang terdiri dari empat komponen dalam setiap siklusnya yaitu perencanaan (*Planing*), pelaksanaan (*Action*), pengamatan (*Observasi*), dan refleksi (*Reflekting*). Subjek dalam penelitian ini adalah siswa kelas X MIA MA Syekh Yusuf Gowa yang berjumlah 26 orang. Instrumen penelitian yang digunakan dalam pengumpulan data adalah lembar observasi dan tes pengetahuan keterampilan proses sains siswa. Data yang diperoleh dianalisis dengan menggunakan analisis kuantitatif dan analisis kualitatif.

Hasil penelitian menunjukkan bahwa dalam penerapan pembelajaran berbasis proyek dari siklus I dan siklus II terjadi peningkatan keterampilan proses sains siswa kelas X MIA MA Syekh Yusuf Gowa. Hal ini terjadi dari keterampilan proses sains siswa yang meningkat setelah diukur dengan menggunakan lembar observasi rata-rata siklus I 56% menjadi 84% pada siklus II. Sedangkan setelah menggunakan tes, rata-rata pengetahuan siswa meningkat dari 56% menjadi 81% pada siklus II. Dengan demikian, pembelajaran berbasis proyek dalam praktikum meningkatkan keterampilan proses sains siswa kelas X MIA MA Syekh Yusuf Gowa.

**Kata kunci:** *Pembelajaran Berbasis Proyek dalam Praktikum, Keterampilan Proses Sains*



# BAB I

## PENDAHULUAN

### **A. Latar Belakang Masalah**

Pendidikan adalah usaha sadar yang dilakukan masyarakat dan pemerintah melalui kegiatan bimbingan, pengajaran atau latihan, yang berlangsung disekolah sepanjang hayat untuk mempersiapkan peserta didik untuk dapat memainkan peranan dalam berbagai lingkungan hidup secara tepat pada masa yang akan datang. Pendidikan adalah pengalaman belajar terprogram dalam bentuk pendidikan formal, non-formal, dan informal disekolah dan luar sekolah yang berlangsung seumur hidup, bertujuan untuk mengoptimalkan kemampuan-kemampuan individu.<sup>1</sup> Hal tersebut berarti pendidikan memiliki peranan penting dalam kehidupan bermasyarakat dan bernegara. Tanpa pendidikan, masyarakat dan Negara tidak akan mandiri. Dengan begitu pendidikan sangat diperlukan untuk mencerdaskan kehidupan bangsa dan masyarakat. Sebagaimana firman Allah dalam Al-Quran QS. Al-Mujaadilah/58:11.

يَأْتِيهَا الَّذِينَ ءَامَنُوا إِذَا قِيلَ لَكُمْ تَفَسَّحُوا فِي الْمَجَالِسِ فَافْسَحُوا  
يَفْسَحِ اللَّهُ لَكُمْ وَإِذَا قِيلَ أَنْشُرُوا فَأَنْشُرُوا يَرْفَعِ اللَّهُ الَّذِينَ ءَامَنُوا مِنْكُمْ  
وَالَّذِينَ أُوتُوا الْعِلْمَ دَرَجَاتٍ وَاللَّهُ بِمَا تَعْمَلُونَ خَبِيرٌ ﴿١١﴾

Terjemahannya:

“Hai orang-orang yang beriman apabila dikatakan kepadamu: “ Berlapang-lapanglah dalam majelis”. Maka lapangkanlah niscaya Allah akan memberi kelapangan untukmu, dan apabila dikatakan: “Berdirilah kamu”. Maka

---

<sup>1</sup>Abdul Kadir dkk, *Dasar-Dasar Pendidikan*, (Cet. Pertama, Jakarta: Kencana Predana Media Group. 2012), h. 3.

berdirilah niscaya Allah akan meninggikan orang-orang yang beriman di antaramu dan orang-orang yang diberi ilmu pengetahuan beberapa derajat, dan Allah Maha Mengetahui apa yang kamu kerjakan”.<sup>2</sup>

Surah al-Mujaadilah ayat 11 di atas menjelaskan bahwa tidak menegaskan bahwa orang yang berilmu akan ditinggikan derajatnya. Melainkan yang dimaksud adalah *alladzina utu al-ilm/ yang diberi pengetahuan* adalah yang beriman dan menghiasi diri mereka dengan pengetahuan. Orang yang beriman terbagi atas dua kelompok besar, yang pertama sekedar beriman dan beramal saleh serta memiliki pengetahuan. Derajat kedua kelompok ini lebih tinggi, bukan saja karena nilai ilmu yang disandangnya, tetapi juga amal dan pengajarannya kepada pihak lain, baik secara lisan, atau tulisan, maupun keteladanan. Ilmu yang dimaksud bukan saja ilmu agama, tetapi ilmu apapun yang bermanfaat.<sup>3</sup>

Pendidikan bertujuan untuk mencerdaskan anak bangsa dan mengantarkan mereka untuk dapat memahami lingkungan serta mengolahnya dengan baik. Berarti konsep yang diberikan harus seirama dengan kemajuan sains dan teknologi. Sains merupakan konsep pembelajaran tentang alam mempunyai hubungan yang sangat luas terkait dengan kehidupan manusia. Memahami hal tersebut dibutuhkan masyarakat yang mengerti konsep-konsep dalam proses pembelajaran.<sup>4</sup>

Pembelajaran merupakan aspek terpenting dalam pelaksanaan pendidikan. Proses pembelajaran sains menekankan pada pemberian pengalaman langsung untuk mengembangkan kompetensi agar siswa memahami alam sekitar secara ilmiah. Pengalaman langsung yang dimaksudkan adalah kegiatan pembelajaran yang

---

<sup>2</sup>Departemen Agama, *Al-Qur'an dan Terjemahnya* (Cet.X; Bandung: CV Diponegoro, 2013) h.543.

<sup>3</sup> M. Quraish Shihab, *Tafsir Al-Misbah*, (Cet. I; Jakarta: Lentera Hati, 2009), h. 491.

<sup>4</sup> Mulyono, “*pengembangan Model Pembelajaran Berbasis Proyek dengan Tipe ReBUNG untuk Meningkatkan Kinerja dan Prestasi Belajar siswa*”, Jurnal Ilmiah Guru, “GOPE”, No. 01 (Mei 2015), h. 82.

melibatkan siswa secara aktif mencari tahu dan melakukan kegiatan. Pembelajaran Sains adalah pembelajaran yang menghendaki dan membawa siswa menjadi lebih aktif dan kreatif dalam menemukan berbagai fakta ilmiah.<sup>5</sup> Karena adanya pembelajaran siswa dapat mengeluarkan ide-ide yang ada dalam pikiran. Terutama pembelajaran sains memerlukan pemikiran yang luas karena sains tidak hanya bersifat konkret melainkan bersifat abstrak.

Biologi merupakan cabang dari pelajaran IPA, sehingga dalam pembelajarannya bersifat sistematis tidak hanya penguasaan kumpulan pengetahuan yang berupa fakta, konsep-konsep, prinsip-prinsip saja tetapi juga merupakan suatu proses menemukan. Proses belajar mengajarnya tidak terlepas dari kegiatan dalam kelas untuk menyampaikan teori dan praktikum menguji di laboratorium.<sup>6</sup> Oleh karena itu perlu diadakan praktikum, dimana praktikum yang dimaksudkan adalah praktikum berbasis proyek untuk menumbuhkan keterampilan proses sains siswa.

Pembelajaran berbasis proyek merupakan pembelajaran yang memberikan kesempatan kepada pendidik untuk mengelola pembelajaran di kelas dengan melibatkan peserta didik dalam mengerjakan sebuah proyek. Pembelajaran berbasis proyek memuat tugas-tugas yang kompleks berdasarkan pada pertanyaan dan permasalahan yang sangat menantang, membuat keputusan, melakukan kegiatan investigasi, serta memberikan kesempatan kepada peserta didik untuk bekerja secara

---

<sup>5</sup>Desita Tri Anggraini dkk, "Pengaruh Model Pembelajaran Levels Of Inquiry Terhadap Keterampilan Proses Sains Terpadu dan Prestasi Belajar Fisika Siswa Kelas XI SMAN 2 Probolinggo.<http://jurnalonline.um.ac.id/data/artikel/artikel2DF725919445A099AC46BA86EAD0D6F0.pdf>. (09 november 2015)

<sup>6</sup>Desita Tri Anggraini dkk, "Pengaruh Model Pembelajaran Levels Of Inquiry Terhadap Keterampilan Proses Sains Terpadu dan Prestasi Belajar Fisika Siswa Kelas XI SMAN 2 Probolinggo.<http://jurnalonline.um.ac.id/data/artikel/artikel2DF725919445A099AC46BA86EAD0D6F0.pdf>. (09 november 2015)

mandiri. Penekanan pembelajaran terletak pada aktivitas-aktivitas peserta didik untuk menghasilkan produk dengan menerapkan keterampilan meneliti, menganalisis, membuat, sampai dengan mempresentasikan produk pembelajaran berdasarkan pengalaman nyata.<sup>7</sup> Jadi, pembelajaran berbasis proyek memiliki potensi yang besar untuk membuat pengalaman belajar yang lebih menarik dan bermakna bagi peserta didik.

Hasil wawancara yang dilakukan oleh peneliti di MA Syekh Yusuf Gowa dengan guru biologi, beliau mengatakan pelaksanaan praktikum jarang sekali dilakukan. Hal tersebut dikarenakan ketebatasan waktu dalam mengajar materi dalam kelas, sarana dan prasarana yang belum memadai dan lain sebagainya. Pembelajaran yang lebih mendominasi berupa penyampaian materi, siswa jarang diajarkan pembelajaran yang dapat menumbuhkan keterampilan proses dasar bekerja ilmiah. Untuk mengatasi masalah tersebut, kami menawarkan solusi pembelajaran berbasis proyek untuk menumbuhkan keterampilan proses sains siswa.

Berkaitan antara pembelajaran berbasis proyek dengan pembelajaran praktikum diharapkan siswa mampu mengembangkan keterampilan dasar melakukan eksperimen. Melakukan eksperimen merupakan kegiatan yang banyak dilakukan oleh para ilmuwan. Untuk melakukan eksperimen ini diperlukan beberapa keterampilan dasar seperti mengamati, mengestimasi, mengukur, dan memanipulasi peralatan biologi. Dalam kegiatan praktikum siswa dilatih untuk mengembangkan kemampuan bereksperimen dan melatih kemampuan mereka dalam mengobservasi dengan cermat,

---

<sup>7</sup>Erly Hidayah Nurul, Umamah Nurul, dan Marjono, “Penerapan Metode Pembelajaran Berbasis Proyek dengan Penilaian Produk untuk Meningkatkan Kreativitas dan Hasil Belajar Sejarah Peserta Didik Kelas X MIA 4 SMA Negeri 1 Gambiran Tahun Ajaran 2014/2015”, <http://repository.unej.ac.id/bitstream/handle/123456789/63561/ERLY%20NURUL%20HIDAYAH.pdf?sequence=1>, (22 januari 2016)

mengukur secara akurat dengan alat ukur sederhana atau lebih canggih, menggunakan dan menagani alat secara aman, merancang, melakukan dan menginterpretasikan eksperimen.<sup>8</sup>

Keterampilan proses sains adalah salah satu pendekatan belajar yang mengarah pada pertumbuhan dan perkembangan sejumlah keterampilan tertentu pada siswa, agar mampu memproses informasi sehingga ditemukan hal-hal baru yang bermanfaat baik berupa fakta, konsep maupun pengembangan sikap dan nilai. Melalui keterampilan proses sains, keterampilan berfikir siswa akan lebih berkembang.

Ada banyak faktor yang mungkin menyebabkan rendahnya kemampuan keterampilan proses sains siswa. Beberapa diantaranya dari faktor keterampilan proses sains siswa, rendahnya latar belakang sains, minimnya prasarana laboratorium, buku menjadi satu-satunya pedoman dalam pembelajaran, dan kurang mengoptimalisasi pembelajaran yang melibatkan peran siswa. Sebagaimana diketahui bahwa guru cenderung menggunakan metode pembelajaran langsung karena lebih mencapai tujuan pembelajarannya. Akibatnya, pembelajaran lebih terpusat pada guru dan siswa menjadi lebih pasif.

Fakta di lapangan menunjukkan bahwa pengembangan keterampilan proses sains baik dalam proses pembelajaran maupun evaluasi hasil belajar sangat jarang dilakukan, sehingga siswa kurang mampu mengembangkan keterampilan menemukan dan menghubungkan konsep yang disampaikan khususnya pada materi bioteknologi.

---

<sup>8</sup>Erly Hidayah Nurul, Umamah Nurul, dan Marjono, “*Penerapan Metode Pembelajaran Berbasis Proyek dengan Penilaian Produk untuk Meningkatkan Kreativitas dan Hasil Belajar Sejarah Peserta Didik Kelas X MIA 4 SMA Negeri 1 Gambiran Tahun Ajaran 2014/2015*”, <http://repository.unej.ac.id/bitstream/handle/123456789/63561/ERLY%20NURUL%20HIDAYAH.pdf?sequence=1>, (22 januari 2016)

Materi pokok bioteknologi adalah pelajaran yang tidak cukup hanya menguasai teori-teori saja, tetapi juga mampu menerapkannya untuk berperan serta memecahkan berbagai persoalan yang dihadapi dalam kehidupan sehari-hari dan kehidupan sosial, sehingga materi ini dapat memacu keterampilan proses sains siswa untuk mencari tahu tentang hal tersebut. Hal ini dapat dijadikan salah satu indikator bahwa keterampilan proses sains siswa masih rendah karena sebagian siswa masih kurang diperkenalkan dengan kegiatan praktikum.

Hal ini sesuai dengan hasil penelitian yang dilakukan oleh Siti Aisyah yang berjudul penerapan pembelajaran praktikum berbasis proyek untuk menumbuhkan keterampilan proses sains siswa. Hasil penelitian sudah memenuhi kriteria proyek dan diterapkan dengan hasil yang baik, indikator yang nampak pada kelas eksperimen dinilai kriteria sangat baik dan untuk hasil kelas kontrol dengan kriteria presentase baik. Begitupun dengan angket yang diberikan siswa merespon baik.<sup>9</sup>

Menyadari akan perlunya siswa meningkatkan keterampilan proses sains khususnya pada mata pelajaran biologi. Melalui pembelajaran berbasis proyek, diharapkan keterampilan proses sains siswa dapat meningkat. Olehnya itu, penulis tertarik mengkaji penerapan pembelajaran berbasis proyek dalam praktikum untuk menumbuhkan keterampilan proses sains siswa kelas X MIA MA Syekh Yusuf Gowa.

---

<sup>9</sup>Siti Aisyah, “penerapan pembelajaran praktikum berbasis proyek untuk menumbuhkan keterampilan proses sains siswa”, jurnal. <http://eprints.walisongo.ac.id/295/4/073111067Bab3.pdf>. (29 desember 2015).

## ***B. Rumusan Masalah***

Rumusan masalah yaitu bagaimana menumbuhkan keterampilan proses sains dengan pembelajaran berbasis proyek siswa kelas X MIA Madrasah Aliyah Syekh Yusuf Gowa?

## ***C. Definisi Operasional Variabel dan Ruang Lingkup Penelitian***

Memberikan pemahaman kepada pembaca maka peneliti akan menjelaskan apa sebenarnya itu operasional variabel. Yakni batasan masalah kepada peneliti, ini batasan masalah yang diberikan peneliti untuk suatu penelitian. Di dalam operasional terdapat hal-hal yang harus diukur adalah: konsep yang diteliti, indikator yang akan diteliti, alat ukur indikator dan analisis data.

Penelitian ini terdapat dua variabel, praktikum biologi berbasis proyek dan keterampilan proses sains.

### **1. Pembelajaran Berbasis Proyek dalam Praktikum**

Praktikum yang harus dikerjakan oleh siswa dalam bentuk proyek yang dikerjakan dalam jangka waktu yang telah ditentukan. Aspek-aspek pembelajaran berbasis proyek meliputi tahap perencanaan, pelaksanaan, dan akhir. Tahap perencanaan meliputi: menentukan jenis produk, menentukan prosedur kerja, dan persiapan alat dan bahan, tahap pelaksanaan meliputi: kemampuan menggunakan alat dan bahan dan kerja sama, sedangkan tahap akhir meliputi: presentasi (penguasaan materi, sistematika penyajian, dan kerja sama) hasil produk (penampilan produk).

### **2. Keterampilan proses sains**

Keterampilan proses sains siswa yang diobservasi meliputi melakukan pengamatan, menafsirkan pengamatan, mengelompokkan, berkomunikasi, merencanakan percobaan atau penyelidikan, dan mengajukan pertanyaan. .

#### ***D. Tujuan dan Kegunaan Penelitian***

##### **1. Tujuan Penelitian**

Mengetahui menumbuhkan keterampilan proses sains dengan pembelajaran berbasis proyek siswa kelas X MIA MA Syekh Yusuf Gowa.

##### **2. Manfaat Penelitian**

Adapun manfaat dari penelitian ini adalah sebagai berikut:

###### **a. Manfaat penelitian**

Untuk tujuan aplikatif dari penelitian ini, maka adapun manfaat dari penelitian ini adalah sebagai berikut:

###### **1) Manfaat ilmiah**

Penelitian ini diharapkan memperkaya khasanah ilmu pengetahuan, khususnya dalam penelitian ilmiah. Penelitian ini diharapkan dapat memberikan kajian baru dalam bidang ilmu pengetahuan, sehingga ilmu pengetahuan semakin berkembang di masa mendatang.

###### **2) Manfaat praktis**

###### **a) Siswa**

Dapat memberi motivasi belajar, melatih keterampilan proses sains, bertanggung jawab pada setiap tugasnya, mengembangkan kemampuan berpikir, dan memberikan bekal untuk bekerja sama dengan orang lain baik dalam belajar maupun dalam masyarakat.

###### **b) Guru**

Sebagai masukan untuk dikembangkan dan dipertimbangkan lebih lanjut dalam usaha meningkatkan keterampilan proses IPA serta mendapatkan cara yang



efektif dalam penyajian pelajaran biologi pada khususnya dan pada mata pelajaran lain pada umumnya

c) Sekolah

Sebagai bahan masukan bagi sekolah dalam penyempurnaan kurikulum dan perbaikan pelajaran guna meningkatkan keterampilan proses sains, khususnya mata pelajaran biologi.

d) Peneliti

Dapat menambah pengetahuan dan pemahaman dalam penelitian yang dilakukan di kelas serta memberikan gambaran pada peneliti sebagai calon guru tentang sistem pembelajaran yang baik di sekolah.

## BAB II

### TINJAUAN TEORITIS

#### *A. Belajar*

##### **1. Pengertian Belajar**

Belajar adalah suatu aktivitas yang dilakukan secara sadar untuk mendapatkan sejumlah kesan dari bahan yang telah dipelajari.<sup>1</sup> Belajar adalah aktivitas mental atau psikis yang berlangsung dalam interaksi aktif dengan lingkungan yang menghasilkan perubahan-perubahan dalam pengetahuan nilai maupun sikap dan perubahan tersebut relatif konstan dan berbekas. Sebagai tindakan, maka belajar hanya dialami oleh peserta didik sendiri. Peserta didik adalah penentu terjadi atau tidak terjadinya proses belajar.<sup>2</sup> Belajar merupakan hal yang sangat penting bagi setiap orang karena dengan belajar, seseorang memahami dan menguasai sesuatu sehingga orang tersebut dapat meningkatkan kemampuannya. Belajar juga merupakan suatu proses yang ditandai dengan adanya perubahan pada diri seseorang melalui pengalaman.

Belajar adalah kegiatan yang berproses dan merupakan unsur yang sangat fundamental dalam penyelenggaraan setiap jenis dan jenjang pendidikan. Ini berarti, berhasil atau gagal pencapaian tujuan pendidikan itu amat bergantung pada proses belajar yang dialami siswa baik ketika berada dilingkungan sekolah maupun dalam keluarga.<sup>3</sup> Belajar merupakan suatu proses kegiatan aktif siswa dalam membangun makna dan pemahaman, maka siswa perlu diberi waktu yang memadai untuk

---

<sup>1</sup>Syaiful Bahri Djamarah, *Prestasi Belajar dan Kompetensi Guru*, (Cet. 1; Surabaya: Usaha Nasional, 1994), h. 37.

<sup>2</sup>Mulyono, “*pengembangan Model Pembelajaran Berbasis Proyek dengan Tipe ReBUNG untuk Meningkatkan Kinerja dan Prestasi Belajar siswa*”, *Jurnal Ilmiah Guru*, “GOPE”, No. 01 (Mei 2015), h. 89.

<sup>3</sup>Muhibbin Syah, *Psikologi Belajar*, (Cet. V; Jakarta: PT. Grafindo Persada, 2006), h. 63.

melakukan proses itu. Artinya memberikan waktu yang cukup untuk berpikir ketika siswa menghadapi masalah sehingga siswa mempunyai kesempatan untuk membangun sendiri gagasannya.<sup>4</sup>

## 2. Pengertian Pembelajaran

Tujuan pembelajaran umum menjelaskan kemampuan, keterampilan, dan pengetahuan yang bersifat luas, sedangkan pembelajaran khusus menjelaskan tingkah laku khusus atau spesifik yang perlu dimiliki oleh siswa setelah belajar.<sup>5</sup>

Pembelajaran adalah upaya mengorganisasikan lingkungan untuk menciptakan kondisi belajar peserta didik yang membantu menghadapi kehidupan sehari-hari.<sup>6</sup> Pembelajaran merupakan aspek terpenting dalam pelaksanaan pendidikan. Proses pembelajaran sains menekankan pada pemberian pengalaman langsung untuk mengembangkan kompetensi agar siswa memahami alam sekitar secara ilmiah. Pengalaman langsung yang dimaksudkan adalah kegiatan pembelajaran yang melibatkan siswa secara aktif mencari tahu dalam melakukan kegiatan. Pembelajaran IPA adalah pembelajaran yang menghendaki dan membawa siswa menjadi lebih aktif dan kreatif dalam menemukan berbagai fakta ilmiah.<sup>7</sup> Karena pembelajaran tidak hanya berfokus dalam satu aspek saja. Tetapi memiliki beberapa aspek yakni aspek kognitif, afektif, dan psikomotorik yang dapat memunculkan

---

<sup>4</sup>Arnie Fajar, *Portofolio dalam Pembelajaran IPS*, (Cet. Kelima; Bandung: PT Remaja Rosdakarya. 2009).h. 10.

<sup>5</sup>Abdul Gafur, *Desain Pembelajaran Konsep, Model, dan Aplikasinya dalam Perencanaan Pelaksanaan Pembelajaran*, (Cet. Pertama; Penerbit Ombak: Yogyakarta. 2012).h. 49.

<sup>6</sup>Mulyono, “*pengembangan Model Pembelajaran Berbasis Proyek dengan Tipe ReBUNG untuk Meningkatkan Kinerja dan Prestasi Belajar siswa*”, h. 88.

<sup>7</sup>Desita Tri Anggrain dkk, “*Pengaruh Model Pembelajaran Levels Of Inquiry Terhadap Keterampilan Proses Sains Terpadu dan Prestasi Belajar Fisika Siswa Kelas XI SMAN 2 Probolinggo*.”<http://jurnalonline.um.ac.id/data/artikel/artikel2DF725919445A099AC46BA86EAD0D6F0.pdf>. (09 november 2015)

berbagai pengalaman. Sehingga ketiga aspek pembelajaran menjadi sangat penting untuk menambah mutu dan kualitas dalam pendidikan.

Pembelajaran selalu berakaitan dengan proses belajar mengajar. Proses belajar mengajar pada dasarnya adalah proses komunikasi yaitu penyampaian pesan dari guru kepada siswa melalui media tertentu. Pembelajaran yang berorientasi pada tugas/proyek merupakan salah satu alternatif untuk pemahaman suatu pokok bahasan dalam proses pembelajaran. Sehingga siswa dituntut untuk mempelajari materi pelajaran melalui pengembangan belajar secara mandiri.<sup>8</sup>

Pembelajaran biologi bertujuan untuk memberikan pengetahuan kepada peserta didik guna memahami konsep-konsep biologi dan juga untuk memberikan bekal kepada peserta didik agar mampu menggunakan metode ilmiah dengan dilandasi sikap ilmiah untuk memecahkan masalah-masalah yang dihadapi, sehingga siswa lebih menyadari kebesaran dan kekuasaan penciptanya. Untuk membantu pemahaman peserta didik tentang konsep-konsep biologi khususnya konsep fermentasi pada mata pelajaran bioteknologi, maka diperlukan sebuah bahan ajar sebagai sarana pendukung dalam proses pembelajaran yaitu lembar kerja siswa.<sup>9</sup>

## ***B. Pembelajaran Berbasis proyek dalam praktikum***

### **1. Pengertian Pembelajaran Berbasis Proyek**

*Project Based Learning* (PBL) atau model pembelajaran yang menggunakan proyek/kegiatan sebagai media.<sup>10</sup> Pembelajaran berbasis proyek adalah salah satu

---

<sup>8</sup>Triana kartika Santi, “*Pembelajaran Berbasis Proyek (Project Based Learning) Untuk Meningkatkan Pemahaman Mata Kuliah Fisiologi Tumbuhan*”, Jurnal Ilmiah Progresif, vol. 7, no. 21 (Desember 2011), h.76.

<sup>9</sup>Baiq Fatmawati, “*Penggunaan Lembar Mahasiswa Berbasis Proyek Terhadap Kemampuan Merancang Produk Fermentasi*”, *Utilizing Student Work Sheets Based Project to Ability Designing Product of Fermentasi*.

<sup>10</sup>Fadillah, *Implementasi Kurikulum 2013*, (Cet. 1; Yogyakarta: Ar-Ruzz Media, 2014) h. 179.

model pembelajaran yang berlatar dunia otentik. Melalui kegiatan praktikum biologi berbasis proyek, diharapkan siswa memperoleh pengalaman belajar dalam perolehan konsep-konsep dan prinsip-prinsip, serta meningkatnya penguasaan keterampilan proses sains.<sup>11</sup> Secara sederhana pembelajaran berbasis proyek dapat didefinisikan sebagai suatu pengajaran yang mencoba mengaitkan antara teknologi dengan masalah kehidupan sehari-hari yang akrab dengan peserta didik, atau dengan proyek sekolah

Pada pembelajaran berbasis proyek (*project based Learning*) peserta didik dapat terbiasa memecahkan persoalan nyata. Selain itu peserta didik mudah melakukan penyelidikan dan inquiri. Peran guru adalah menyajikan pertanyaan memfasilitasi penyelidikan dan dialog yang berakar pada kehidupan nyata yang pada gilirannya nanti diharapkan kompetensi peserta didik dapat bertambah dan berkembang. Selain dari pada itu pembelajaran berbasis proyek juga menekankan peserta didik untuk bekerja secara mandiri dalam membentuk pembelajarannya dan mengakumulasikan dalam bentuk produk yang nyata.<sup>12</sup>

*Project-based learning is an instantiation of education theory, research and practice in constructivism. The constructivist view considers what real people in a knowledge domain and in a real-life context typically do, and PJBL guides students to assume a real life role and apply the tools of a knowledge domain in creating a project. Project-based learning provides a context in which students move toward thinking as an expert in the knowledge domain might think, and now it is gaining*

---

<sup>11</sup>Djohar Maknun dkk, *praktikum Ekologi Berbasis Proyek,*” *Media Pembekalan Keterampilan Esensial Laboratorium*”, jurnal Pendidikan MIPA, vol. 13 no. 1 (April 2012), h. 10.

<sup>12</sup>Triana kartika Santi, “*Pembelajaran Berbasis Proyek (Project Based Learning) Untuk Meningkatkan Pemahaman Mata Kuliah Fisiologi Tumbuhan*”, h.74.

*widespread interest in higher education.*<sup>13</sup> Pembelajaran berbasis proyek adalah bagian dari teori pendidikan, penelitian, dan latihan pada teori konstruktivisme. Teori ini mengatakan bahwa setiap orang pada dasarnya memiliki pengetahuan, keahlian dan ciri khas, dan pembelajaran berbasis proyek berupaya memandu peserta didik untuk mengembangkan kemampuannya dan memanfaatkan pengetahuannya untuk menciptakan suatu proyek. pembelajaran berbasis proyek berusaha menciptakan keadaan dimana siswa dapat berpikir seperti seorang ahli, sehingga sedikit demi sedikit dapat menarik minat yang lebih besar peserta didik. Pembelajaran berbasis proyek adalah pembelajaran yang memberi kesempatan kepada peserta didik untuk mengeluarkan ide-ide yang ada di dalam diri peserta didik untuk menciptakan suatu karya/proyek.

Metode pembelajaran berbasis proyek merupakan metode pembelajaran yang memberikan kesempatan kepada peserta pendidik untuk mengelola pembelajaran dikelas dengan mengerjakan sebuah proyek. Pembelajaran berbasis proyek memuat tugas-tugas yang kompleks berdasarkan pada pertanyaan dan permasalahan yang sangat menantang, membuat keputusan, melakukan kegiatan investigasi, serta memberikan kesempatan kepada peserta didik untuk bekerja secara mandiri.<sup>14</sup>

Berdasarkan pengertian di atas dapat disimpulkan bahwa pembelajaran berbasis proyek adalah pembelajaran yang melibatkan aktivitas siswa dalam

---

<sup>13</sup>Tiantong Monchai, "The Online Project-Based Learning Model Based Student's on Student's Multiple Intelligence", International Journal of Humanites and Social Science, vol. 3 no. 7 (April 2013), h. 206.

<sup>14</sup>Hidayah Erly Nurul, Umamah Nurul, dan Marjono, "Penerapan Metode Pembelajaran Berbasis Proyek dengan Penilaian Produk untuk Meningkatkan Kreativitas dan Hasil Belajar Sejarah Peserta Didik Kelas X MIA 4 SMA Negeri 1 Gambiran Tahun Ajaran 2014/2015", <http://repository.unej.ac.id/bitstream/handle/123456789/63561/ERLY%20NURUL%20HIDAYAH.pdf?sequence=1>, (22 januari 2016)

menentukan sebuah proyek, merancang sebuah proyek, dan menghasilkan sebuah produk, yang dilakukan secara mandiri.

Menurut Andi dan Frank Hrbek bila kita menguji pembelajaran berbasis proyek secara umum, kita dapat membagi strategi ini kedalam Sembilan langkah dibawah ini:

- a. Mempersiapkan aktivitas dengan contoh kehidupan nyata
- b. Berperan sebagai perancang proyek
- c. Membahas dan mengumpulkan latar belakang informasi yang diperlukan
- d. Menegosiasikan kriteria Evaluasi
- e. Mengumpulakn material yang diperlukan
- f. Merancang proyek
- g. Persiapan presentasi proyek
- h. Mempresentasikan proyek
- i. Merefleksikan dan mengevaluasi proses.<sup>15</sup>

## **2. Karakteristik Pembelajaran Berbasis Proyek (PjBL)**

Pembelajaran berbasis proyek memiliki potensi yang besar untuk memberikan pengalaman belajar yang lebih menarik dan bermakna bagi siswa. Project Based Learning memiliki beberapa karakteristik yakni:

- a. Peserta didik mengambil keputusan sendiri dalam kerangka kerja yang telah ditentukan bersama sebelumnya
- b. Peserta didik berusaha memecahkan sebuah masalah atau tantangan yang tidak memiliki satu jawaban pasti

---

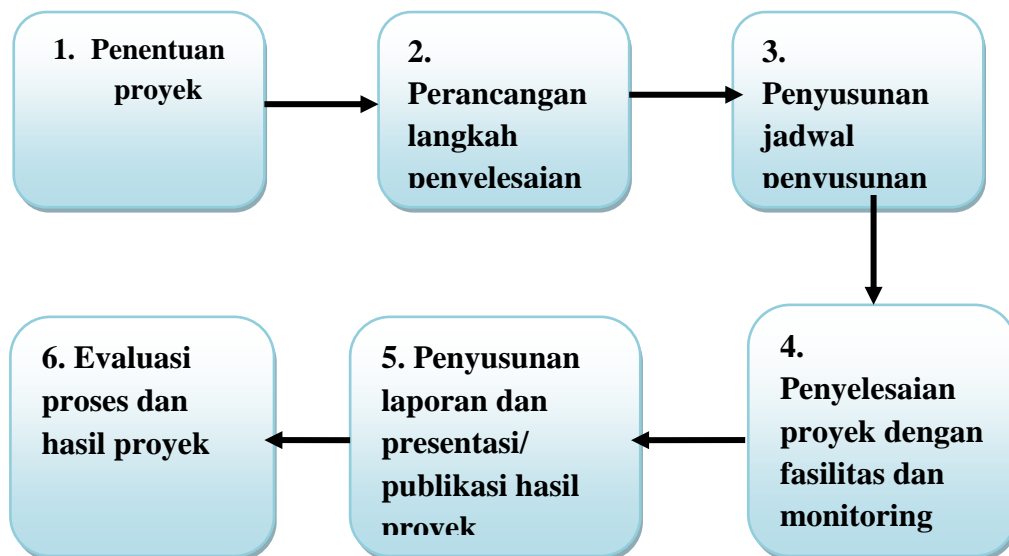
<sup>15</sup>Andi Stix dan Frank Hrbek, *Guru sebagai Pelatih kelas*, (Jakarta: Penerbit Erlangga. 2007), h.164-166.

- c. Peserta didik ikut merancang proses yang akan ditempuh dalam mencari solusi
- d. Peserta didik didorong untuk berfikir kritis, memecahkan masalah, berkolaborasi serta mencoba berbagai macam bentuk komunikasi
- e. Peserta didik bertanggung jawab mencari dan mengolah sendiri informasi yang mereka kumpulkan
- f. Evaluasi dilakukan secara terus menerus selama proyek berlangsung. Di dalam kelas dikembangkan suasana penuh toleransi terhadap kesalahan dan perubahan serta mendorong bermunculnya umpan balik serta revisi. <sup>16</sup>

### 3. Langkah-langkah pembelajaran Berbasis Proyek (PjBL)

Secara umum, langkah-langkah pembelajaran berbasis proyek dapat digambarkan sebagai berikut:

Langkah-langkah Pembelajaran Berbasis Proyek



**Gambar 2.1 Skema Pelaksanaan Pembelajaran Berbasis Proyek**

<sup>16</sup> Hosnan, *Pendekatan Scientific dan Kontekstul dalam Pembelajaran Abad 21*, (Cet. I: Jakarta: Ghalia Indonesia, 2014), h. 332.



- a. Penentuan proyek, pada langkah ini peserta didik menentukan jenis atau nama produk yang dibuat dari tema atau topik yang diberikan oleh guru. Peserta didik bersama-sama dengan teman kelompoknya membaca berbagai literatur baik itu buku, artikel dan sejenisnya guna untuk menentukan jenis produk yang akan dihasilkan
- b. Perancangan langkah-langkah penyelesaian proyek, peserta didik merancang langkah-langkah kegiatan penyelesaian proyek dari awal sampai akhir beserta pengelolaannya yang berisi aturan main dalam pelaksanaan tugas proyek, pemilihan aktivitas yang dapat mendukung tugas proyek, pengintegrasian berbagai kemungkinan penyelesaian tugas proyek, perencanaan sumber/bahan/alat yang dapat mendukung penyelesaian proyek.
- c. Penyusunan jadwal pelaksanaan proyek, melalui pendamping guru peserta didik dapat melakukan penjadwalan semua kegiatan yang telah dirancangnya. Berapa lama produk itu harus diselesaikan tahap demi tahap. Produk dirancang dan diselesaikan dalam kurun waktu 1 minggu dengan menyertakan dokumentasi kegiatan tahap dari awal sampai tahap akhir
- d. Penyelesaian proyek dengan fasilitas dan monitoring guru, langkah ini merupakan langkah pengimplementasian rancangan proyek yang telah dibuat. Aktivitas yang dapat dilakukan dalam kegiatan proyek yaitu diantaranya dengan membaca, meneliti, observasi, interview, merencanakan, berkarya seni, mengunjungi objek proyek atau akses internet
- e. Penyusunan laporan dan presentasi/publikasi hasil proyek, hasil proyek dapat berupa karya tulis. Karya seni, atau karya teknologi dipresentasikan dan

dipublikasikan kepada peserta didik yang lain dan guru atau masyarakat dalam bentuk pameran produk pembelajaran

- f. Evaluasi proses dan hasil proyek, guru dan peserta didik pada akhir proses pembelajaran melakukan refleksi terhadap aktivitas dan hasil tugas proyek.<sup>17</sup>

#### **4. Keuntungan Pembelajaran Berbasis Proyek**

Ada beberapa keuntungan dari implementasi PjBL:

- a. Meningkatkan motivasi belajar peserta didik
- b. Meningkatkan kecakapan peserta didik dalam pemecahan masalah
- c. Memperbaiki keterampilan dalam menggunakan media pembelajaran
- d. Meningkatkan semangat dan keterampilan berkolaborasi
- e. Meningkatkan keterampilan dan manajemen berbagai sumber daya.<sup>18</sup>

#### **5. Penilaian pembelajaran Berbasis Proyek**

Penilaian merupakan suatu langkah terbaik untuk mengukur baik atau buruknya sesuatu. Mengukur keadaan sesuatu penting untuk dilakukan dalam rangka untuk memperbaiki keadaan tersebut di masa yang akan datang.<sup>19</sup>

Penilaian proyek adalah penilaian terhadap tugas yang harus dikerjakan diselesaikan dalam periode waktu tertentu. Tugas tersebut berupa suatu investigasi sejak dari pengumpulan, pengorganisasian, pengevaluasian, hingga penyajian data. Karena dalam penilaian proyek bersumber pada data primer atau sekunder, evaluasi hasil dan kerja sama dengan pihak lain, proyek merupakan suatu sarana yang penting

---

<sup>17</sup>Hosnan, *Pendekatan Scientific dan Kontekstual dalam Pembelajaran Abad 21*, h. 325.

<sup>18</sup>Warsono, *Pembelajaran Aktif teori dan Assesment* (Cet. I; Bandung: PT Remaja Rosdakarya Offset, 2012), h. 157.

<sup>19</sup>Muhammad Yaumi, *Desain Pembelajaran Efektif* (Cet I: Makassar: Alauddin University Press, 2012), h. 121.

untuk menilai kemampuan umum dalam suatu bidang. Proyek juga dapat memberikan informasi tentang pemahaman dan pengetahuan peserta didik pada pembelajaran tertentu, kemampuan peserta didik dalam pengaplikasian pengetahuan, dan kemampuan dalam mengkomunikasikan informasi.<sup>20</sup>

Penilaian berbasis proyek merupakan salah satu bentuk penilaian dalam pendidikan yang bermaksud untuk mengukur kemampuan berpikir tingkat tinggi pembelajaran. Penilaian ini melibatkan berbagai keterampilan sehingga betul-betul mencerminkan kinerja yang sebenarnya. Kriteria untuk penilaian berbasis proyek boleh jadi sangat spesifik atau dapat juga diarahkan pada keterampilan umum.<sup>21</sup>

Hal tersebut dapat disimpulkan bahwa penilaian proyek terhadap tugas-tugas yang dikerjakan siswa mulai dari tahap penentuan proyek, merancang, mengerjakan, dan tahap terakhir menghasilkan sebuah proyek dengan tujuan agar siswa bekerja secara mandiri, mengelola pembelajaran dalam kelas, dan keterampilan-keterampilan siswa dapat terukur.

### ***C. Keterampilan Proses Sains***

#### **1. Pengertian Keterampilan Proses Sains**

Keterampilan proses merupakan suatu pendekatan belajar mengajar yang mengarah pada pertumbuhan dan pengembangan sejumlah keterampilan tertentu pada diri siswa, agar mampu memproses informasi sehingga ditemukan hal-hal baru yang bermanfaat baik berupa fakta, konsep, maupun pengembangan sikap dan nilai. Melalui keterampilan proses, konsep yang diperoleh siswa akan lebih bermakna

---

<sup>20</sup>Syamsudduha, *Penilaian Berbasis Kelas Konsep dan Aplikasi* (Cet. I; Yogyakarta: CV. Arti Bumi Intara, 2014), h. 66.

<sup>21</sup>Muhammad Yaumi, *Desain Pembelajaran Efektif*, h. 136.

karena keterampilan akan lebih berkembang.<sup>22</sup> Keterampilan proses melibatkan keterampilan-keterampilan kognitif atau intelektual, manual, dan sosial. Keterampilan kognitif atau intelektual terlibat karena dengan melakukan keterampilan proses siswa menggunakan pikirannya. Keterampilan manual jelas terlibat dalam keterampilan proses karena mungkin mereka melibatkan penggunaan alat dan bahan, pengukuran, penyusunan atau perakitan alat. Dengan keterampilan sosial yang dimaksudkan bahwa mereka berinteraksi dengan sesamanya dalam melaksanakan kegiatan belajar mengajar dengan keterampilan proses, misalnya mendiskusikan hasil pengamatan.<sup>23</sup> Keterampilan proses sains tidak hanya melibatkan aspek psikomotorik. Tetapi berkaitan juga dengan aspek kognitif dan afektif siswa. Karena keterampilan proses sains siswa dilatih untuk berpikir dan mengeluarkan gagasannya pada proses pembelajaran berlangsung serta melakukan interaksi sosial dengan siswa.

Kegiatan laboratorium merupakan kegiatan yang melibatkan seluruh aktivitas, kreativitas dan intelektualitas siswa. Salah satu keterampilan dan kreativitas yang diperlukan dan harus dikuasai siswa adalah keterampilan merencanakan suatu percobaan, meliputi keterampilan menentukan variabel, menentukan hal-hal yang perlu diamati dan dicatat, menentukan langkah kerja, serta cara pengolahan data untuk menarik kesimpulan sementara.<sup>24</sup>

---

<sup>22</sup>Sri Wardani “*pengembangan proses sains dalam pembelajaran kromatografi lapis Tipis Melalui Praktikum Skala Mikro*”, jurnal inovasi pendidikan kimia, vol. 2 no. 2 (2008) h. 8.

<sup>23</sup> Nuryani R, *Strategi Belajar Mengajar Biologi*, (Cet. I; Malang: UM Press, 2005), h. 78.

<sup>24</sup>Djohar Maknun dkk, *praktikum Ekologi Berbasis Proyek*,” *Media Pembekalan Keterampilan Esensial Laboratorium*”, jurnal Pendidikan MIPA, vol. 13 no. 1 (April 2012), h. 10.

Bentuk praktikum terdiri atas praktikum yang bersifat latihan, praktikum yang bersifat memberi pengalaman, dan praktikum yang bersifat investigasi atau penyelidikan. Ketiga praktikum ini penting dibekalkan kepada siswa.<sup>25</sup>

## 2. Macam-macam keterampilan Proses sains

Keterampilan proses sains sangat diperlukan dalam pembelajaran karena semua kegiatan inkuiri atau penyelidikan melibatkan keterampilan proses sains. Keterampilan proses sains dikelompokkan menjadi dua yaitu keterampilan proses sains dasar dan keterampilan proses sains terpadu. Keterampilan proses dasar diperuntukan untuk siswa kelas dan menengah pertama, sedangkan keterampilan proses sains terpadu diperuntukan bagi siswa sekolah menengah atas dan perguruan tinggi. Dengan demikian keterampilan proses sains yang perlu dikembangkan oleh siswa menengah atas ialah keterampilan proses sains terpadu.<sup>26</sup>

Pembelajaran IPA terpadu menurut standar isi berisikan bidang kajian makhluk hidup dan proses kehidupan, materi dan sifatnya, energi dan perubahannya, dan bumi dan alam semesta. Tujuan dari pembelajaran IPA terpadu adalah meningkatkan efisiensi dan efektifitas pembelajaran, meningkatkan minat dan motivasi, dan beberapa kompetensi dasar dapat dicapai sekaligus.<sup>27</sup> Dengan demikian, melalui pembelajaran IPA yang terpadu, siswa diharapkan dapat memperoleh pengalaman langsung sehingga dapat menambah kekuatan untuk menerima,

---

<sup>25</sup>Djohar Maknun dkk, "*praktikum Ekologi Berbasis Proyek : Media Pembekalan Keterampilan Esensial Laboratorium*", h. 11.

<sup>26</sup>Desita Tri Anggrain dkk, "*Pengaruh Model Pembelajaran Levels Of Inquiry Terhadap Keterampilan Proses Sains Terpadu dan Prestasi Belajar Fisika Siswa Kelas XI SMAN 2 Probolinggo*".<http://jurnaronline.um.ac.id/data/artikel/artikel12DF725919445A099AC46BA86EAD0D6F0.pdf>. (09 november 2015)

<sup>27</sup>Sulistiyowati Eka dan Wisudawi Asih Widi, *Metodologi Pembelajaran IPA*, (Cet. I; Jakarta: Bumi Akasara, 2014), h. 96.

menyimpan, dan menerapkan konsep yang telah dipelajarinya sehingga berlatih untuk dapat menemukan sendiri berbagai konsep yang dipelajari secara menyeluruh dan bermakna.

Menurut Nuryani R.<sup>28</sup> Ada sembilan jenis-jenis keterampilan proses Sains dan Karakteristiknya yaitu:

a) Melakukan pengamatan (observasi)

Menggunakan indera penglihat, pembau, pendengar, pengecap, dan peraba pada waktu mengamati ciri-ciri semut, capung, kupu-kupu, dan hewan lain yang termasuk serangga merupakan kegiatan yang sangat dituntut dalam belajar IPA. Menggunakan fakta yang relevan dan memadai dari hasil pengamatan juga termasuk keterampilan proses mengamati.

b) Menafsirkan pengamatan (interpretasi)

Mencatat setiap hasil pengamatan tentang fermentasi secara terpisah antara hasil utama dan hasil sampingan termasuk menafsirkan atau interpretasikan. Menghubungkan-hubungkan hasil pengamatan tentang bentuk alat gerak dengan habitatnya menunjukkan bahwa siswa melakukan interpretasi.

c) Mengelompokkan (klasifikasi)

Penggolongan makhluk hidup dilakukan setelah siswa mengenali ciri-cirinya. Dengan demikian dalam proses pengelompokkan tercakup beberapa kegiatan seperti mencari perbedaan, mengotrasikan ciri-ciri, mencari kesamaan, membandingkan, dan mencari dasar pengolongan.

---

<sup>28</sup> Nuryani R, *Strategi Belajar Mengajar Biologi*, h.80-81.

d) Meramalkan (prediksi)

Keterampilan meramalkan atau prediksi mencakup keterampilan mengajukan perkiraan tentang sesuatu yang belum terjadi berdasarkan suatu kecenderungan atau pola yang sudah ada. Memperkirakan bahwa besok matahari akan terbit pada jam tertentu disebelah timur merupakan contoh prediksi.

e) Berkomunikasi

Membaca grafik, tabel atau diagram dari hasil percobaan tentang faktor-faktor yang mempengaruhi pertumbuhan atau pernapasan termasuk berkomunikasi dalam pembelajaran IPA.

f) Berhipotesis

Hipotesis menyatakan hubungan antara dua variabel, atau mengajukan perkiraan penyebab sesuatu terjadi. Dengan berhipotesis diungkapkan cara melakukan pemecahan masalah, karena dalam rumusan hipotesis biasanya terkandung cara untuk mengujinya, umpamanya, apabila ingin diketahui faktor-faktor yang mempengaruhinya kecepatan tumbuh, dapat dibuat hipotesis.

g) Merencanakan percobaan atau penyelidikan

Beberapa kegiatan menggunakan pikiran termasuk kedalam keterampilan proses merencanakan penyelidikan. Apabila dalam lembar kegiatan siswa tidak dituliskan alat dan bahan secara khusus, tetapi tersirat dalam masalah yang dikemukakan, berarti siswa diminta merencanakan dengan cara menentukan alat dan bahan untuk penyelidikan tersebut.

h) Menerapkan konsep atau prinsip

Setelah memahami konsep pembakaran zat makanan menghasilkan kalori, barulah seorang siswa dapat menghitung jumlah kalori yang dihasilkan jumlah

gram bahan makanan yang mengandung zat makanan. Apabila seorang siswa mampu menjelaskan peristiwa baru (misal banjir) dengan menggunakan konsep yang telah dimiliki (erosi dan pengangkutan air), berarti ia menerapkan prinsip konsep yang telah dipelajari dalam situasi baru.

i) Mengajukan pertanyaan

Pertanyaan yang diajukan dapat meminta penjelasan, tentang apa, mengapa, bagaimana, atau menanyakan latar belakang hipotesis. Pertanyaan yang meminta penjelasan tentang pembahasan ekosistem menunjukkan bahwa siswa ingin mengetahui dengan jelas hal itu. Pertanyaan tentang mengapa dan bagaimana keseimbangan ekosistem dapat dijaga menunjukkan penanya berpikir



## **BAB III**

### **METODOLOGI PENELITIAN**

#### ***A. Jenis Penelitian***

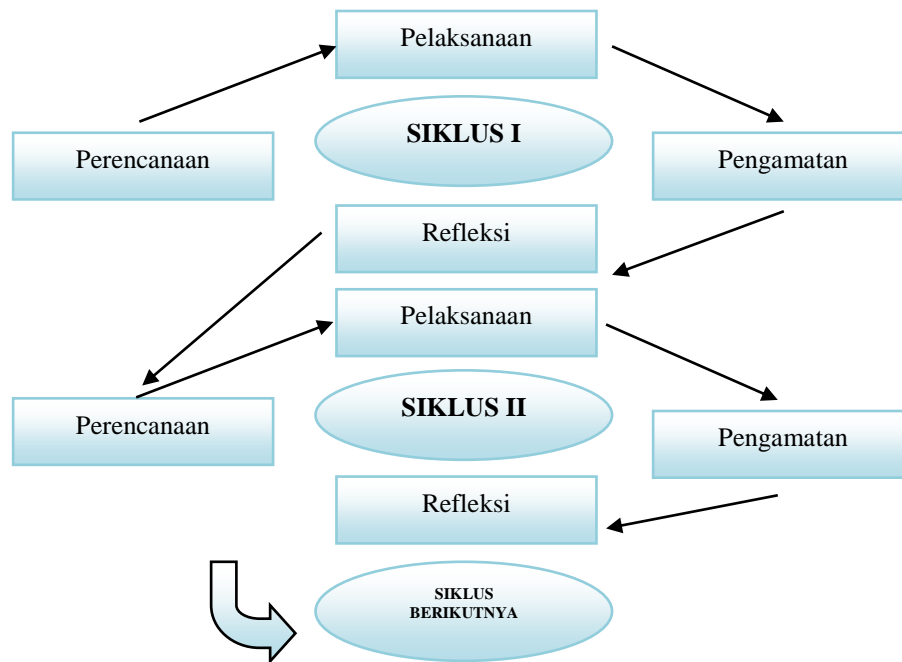
Jenis penelitian yang digunakan adalah penelitian Tindakan dalam Kelas. Penelitian tindakan kelas dalam bahasa inggrisnya dikenal dengan sebutan *Classroom Action Reseach* (CAR). Nama CAR atau PTK sudah menunjukkan isi yang terkandung didalamnya, yaitu sebuah kegiatan penelitian yang dilaksanakan dikelas.

#### ***B. Lokasi dan Subjek Penelitian***

Penelitian ini dilaksanakan di MA Syekh Yusuf Gowa dengan subjek penelitian siswa kelas X MIA yang terdiri dari 26 siswa.

#### ***C. Langkah Penelitian***

Tiap siklus disampaikan sesuai dengan perubahan yang ingin dicapai. Untuk dapat melihat hasil belajar pembelajaran berbasis proyek dalam praktikum atau keterampilan proses sains pada setiap siklus. Siklus II merupakan kelanjutan perbaikan kembali dari siklus I. Prosedur penelitian yang dilakukan mengikuti model John Elliot yang terdiri dari empat “komponen” yaitu perencanaan, pelaksanaan tindakan, observasi dan refleksi. secara rinci prosedur penelitian ini dapat digambarkan sebagai berikut:



**Gambar 3.2 Langkah PTK Model John Elliot.<sup>1</sup>**

Penelitian tindakan kelas ini dilaksanakan melalui 2 siklus. Tiap siklus dilaksanakan sesuai dengan perubahan yang ingin dicapai, dimana antara setiap siklus merupakan rangkaian kegiatan yang saling berkaitan. Dalam artian bahwa pelaksanaan siklus II merupakan kelanjutan dan perbaikan dari siklus I. Secara terperinci pelaksanaan penelitian tindakan yang telah dilakukan disetiap siklus adalah sebagai berikut:

### **1. Gambaran Siklus I**

#### **a. Perencanaan (*Planing*)**

Sebelum dilaksanakan tindakan terlebih dahulu dibuatkan rencana dan persiapan. Adapun persiapan tersebut adalah:

<sup>1</sup> Muh. Khalifah Mustami. *Dimensi-Dimensi Penelitian Tindakan Kelas* (Cet.I, Makassar: Alauddin University Press, 2012), h. 35.

- 1) Membuat Rencana Pelaksanaan Pembelajaran (RPP) dengan pembelajaran berbasis proyek pada mata pelajaran biologi materi jamur
  - 2) Mempersiapkan alat dan bahan yang akan digunakan dalam praktikum
  - 3) Menyusun lembar observasi, dan tes pengetahuan untuk mengukur keterampilan proses sains siswa
  - 4) Menyusun alat evaluasi
- b. Pelaksanaan (*Action*)

Tahap pelaksanaan tindakan dilakukan kegiatan pembelajaran berbasis proyek dalam praktikum dengan sintaks sebagai berikut:

- 1) Kegiatan awal
  - a) Berdoa dan Absensi
  - b) Guru menyapa siswa
  - c) Guru membagi siswa dalam 5 kelompok yang terdiri dari 5-4 orang
  - d) Guru meminta siswa untuk merencanakan prosedur kerja yang akan dibuat proyek pada saat praktikum berlangsung
- 2) Kegiatan inti
  - a) Guru meminta perwakilan kelompok untuk menyiapkan alat dan bahan yang akan dibuat produk
  - b) Siswa mengkomunikasikan kepada teman kelompok tentang produk yang akan dibuat
  - c) Guru meminta siswa untuk mengerjakan LKS pengamatan jamur
  - d) Setiap kelompok mengerjakan pembuatan produk dari jamur berdasarkan rancangan dari masing-masing kelompok

- e) Guru membimbing masing-masing kelompok pada saat pengerjaan proyek berlangsung
- f) Setiap kelompok mempresentasikan hasil produk yang telah dibuat
- g) Setiap kelompok lain dapat memberi tanggapan atau pertanyaan pada saat presentasi berlangsung

3) Kegiatan penutup

Memberikan tes setelah kegiatan praktikum telah selesai dikerjakan pada setiap kelompok

c. Pengamatan (*Observation*)

- 1) Mengamati keterampilan proses sains kegiatan pembelajaran berbasis proyek dalam praktikum
- 2) Mengamati keaktifan siswa dalam mengikuti kegiatan siswa dalam kegiatan pembelajaran berbasis proyek
- 3) Hasil tindakan dievaluasi dengan memberikan tes keterampilan proses sains berupa tes pengetahuan siklus

d. Refleksi (*Refleking*)

Seluruh hasil observasi, evaluasi siswa, dan catatan lapangan analisis, dijelaskan, dan disimpulkan pada tahap refleksi. tujuan dari refleksi adalah untuk mengetahui keberhasilan dari proses pembelajaran praktikum berbasis proyek untuk menumbuhkan keterampilan proses sains siswa. Peneliti menganalisis hasil tindakan pada siklus I dan II untuk mempertimbangkan apakah perlu dilakukan siklus lanjutan.

## 2. Gambaran Siklus II

Pelaksanaan tindakan siklus II mengikuti langkah-langkah pada siklus I dengan beberapa perubahan sesuai dengan hasil penelitian siklus I.

#### ***D. Data dan Cara Pengambilannya***

##### **1. Sumber Data**

Sumber data penelitian ini dari subjek penelitian yaitu siswa kelas X MIA MA Syekh Yusuf Gowa.

##### **2. Jenis Data**

Jenis data yang didapatkan adalah data kualitatif yang diperoleh dari lembar observasi keterampilan proses sains, tes pengetahuan keterampilan proses sains, dan lembar observasi aktivitas siswa dalam pelaksanaan pembelajaran berbasis proyek.

##### **3. Cara pengambilan data**

- a. Data mengenai aktivitas siswa dalam pembelajaran berbasis proyek diperoleh dari lembar observasi pada saat pelaksanaan pembelajaran berbasis proyek
- b. Data keterampilan proses sains diperoleh dari lembar observasi dan tes pengetahuan keterampilan proses sains

#### ***E. Indikator Keberhasilan Tindakan***

Indikator keberhasilan tindakan didasarkan pada indikator keterampilan proses sains siswa adalah sebagai berikut:

1. Sangat baik apabila keterampilan proses sains lanjutan yang meliputi melakukan pengamatan (observasi), menafsirkan pengamatan (interpretasi), mengelompokkan (klasifikasi), berkomunikasi, merencanakan percobaan atau penyelidikan, dan mengajukan pertanyaan tercapai apabila penilaian dengan menggunakan lembar observasi dan tes mencapai rentang nilai 80-100%.
2. Baik apabila keterampilan proses sains lanjutan meliputi keterampilan melakukan pengamatan (observasi), menafsirkan pengamatan (interpretasi), mengelompokkan (klasifikasi), berkomunikasi, merencanakan percobaan atau

penyelidikan dan mengajukan pertanyaan tercapai apabila penilaian dengan menggunakan lembar observasi dan tes mencapai rentang nilai 66-79%

3. Cukup apabila keterampilan proses sains lanjutan yang meliputi keterampilan melakukan pengamatan (observasi), menafsirkan pengamatan (interpretasi), mengelompokkan (klasifikasi), berkomunikasi, merencanakan percobaan atau penyelidikan, dan mengajukan pertanyaan tercapai apabila dengan menggunakan lembar observasi dan tes mencapai rentang nilai 56-65%
4. Kurang apabila keterampilan proses sains lanjutan yang meliputi keterampilan melakukan pengamatan (observasi), menafsirkan pengamatan (interpretasi), mengelompokkan (klasifikasi), berkomunikasi, merencanakan percobaan atau penyelidikan, dan mengajukan pertanyaan tercapai apabila dengan menggunakan lembar observasi dan tes mencapai rentang nilai 40-55%
5. Gagal apabila keterampilan proses sains lanjutan yang meliputi keterampilan melakukan pengamatan (observasi), menafsirkan pengamatan (interpretasi), mengelompokkan (klasifikasi), berkomunikasi, merencanakan percobaan atau penyelidikan, dan mengajukan pertanyaan tercapai apabila dengan menggunakan lembar observasi dan tes mencapai rentang nilai 30-39%.<sup>2</sup>

#### ***F. Teknik Pengumpulan Data***

Teknik pengumpulan data merupakan cara yang dilakukan untuk mengelola data yang telah dikumpulkan. Teknik pengumpulan data adalah sebagai berikut:

---

<sup>2</sup>Suharsimi Arikunto, *Prosedur Penelitian suatu Praktik* (Cet. 13, Jakarta; Rineka Cipta, 2006), hal. 231.

### **1. Metode observasi**

Metode merupakan suatu proses yang kompleks, suatu proses yang tersusun dari berbagai proses biologis dan psikologis. Teknik pengumpulan data observasi digunakan bila, penelitian berkenaan dengan perilaku manusia, proses kerja, gejala-gejala alam dan bila responden yang diamati tidak terlalu besar.<sup>3</sup>

### **2. Metode tes**

Tes adalah alat pengukur untuk menetapkan apakah berbagai faset dari kesan yang akan kita perkirakan dari seseorang adalah benar dan merupakan fakta, juga adalah cara untuk menggambarkan berbagai macam faset ini subjektif mungkin. Dengan demikian, dapat dikatakan bahwa tes adalah alat yang digunakan untuk mengukur pencapaian kompetensi seseorang yang biasanya disajikan dalam bentuk soal dan tugas-tugas.<sup>4</sup>

### ***G. Instrumen penelitian***

Instrumen pengumpulan data merupakan alat bantu bagi peneliti dalam mengumpulkan data. Jenis instrumen pengumpulan data yang digunakan adalah :

1. Pedoman observasi adalah panduan yang memuat pertanyaan-pertanyaan yang mendapatkan kepastian melalui pengamatan langsung
2. Tes adalah tes esai yang memberikan kesempatan kepada peserta didik untuk menjawab soal sesuai dengan sistematika jawaban peserta didik seluas-luasnya.<sup>5</sup>

---

<sup>3</sup>Sugiono, *Metode Penelitian Pendidikan Pendekatan Kuantitatif, Kualitatif, dan R&D*.h. 203.

<sup>4</sup>Syamsudduha, *Penilaian Berbasis Kelas Konsep dan Aplikasi*.h. 46.

<sup>5</sup>Syamsudduha, *Penilaian Berbasis Kelas Konsep dan Aplikasi*.h. 56.

## ***H. Teknik Analisis Data***

Pengelohan data pada penelitian ini dilakukan setelah terkumpulnya data kemudian dianalisis secara kualitatif dan kuantitatif. Analisis secara kuantitatif digunakan analisis deskriptif untuk mendeskripsikan hasil penelitian, dalam hal ini persentase, range (rentang), skor, dan rata-rata dengan langkah-langkah sebagai berikut:

### **1. Menghitung Persentase**

$$P = \frac{f}{N} \times 100\%$$

Keterangan :

P = Angka persentase

f = Jumlah skor yang diperoleh

N = Jumlah skor keseluruhan.<sup>6</sup>

---

<sup>6</sup> Saifuddin Azwar, *Penyusunan Skala Psikologi* (Cet. VI; Yogyakarta: Pusat Pelajar, 2014), h. 149.



## **BAB IV**

### **HASIL DAN PEMBAHASAN**

#### ***A. Hasil Penelitian***

Penelitian ini telah dilaksanakan selama dua siklus pada siswa MA Syekh Yusuf Gowa Kabupaten Gowa kelas X MIA, melalui penerapan model pembelajaran berbasis proyek yaitu kegiatan guru dan siswa dalam proses pembelajaran. Metode pelaksanaannya mengikuti prinsip kerja PTK yang terdiri dari empat tahap yaitu tahap perencanaan, tahap pelaksanaan, tahap pengamatan, dan tahap refleksi.

Data penelitian berupa hasil observasi keterampilan proses sains dan tes pengetahuan keterampilan proses sains siswa diperoleh dengan melakukan pengamatan keterampilan proses sains pada siklus I dan II, sedangkan gambaran keberhasilan penerapan pembelajaran berbasis proyek diperoleh melalui observasi terhadap kegiatan praktikum berlangsung

#### **1. Penyajian Data Siklus I**

Kegiatan yang dilakukan pada siklus I meliputi tahap perencanaan, pelaksanaan, observasi, dan refleksi. masing-masing tahapan tersebut diuraikan sebagai berikut:

##### **a. Perencanaan (*Planing*)**

Siklus I dilaksanakan 3 kali pertemuan yaitu pada tanggal 29 Agustus untuk pertemuan I pada hari senin, 5 september 2016 untuk pertemuan II. Pada tahap ini, peneliti membuat rencana pembelajaran untuk menumbuhkan keterampilan proses sains siswa kelas X MIA MA Syekh Yusuf Gowa Kabupaten Gowa dengan kompetensi dasar menerapkan prinsip klasifikasi untuk menggolongkan jamur berdasarkan ciri-ciri dan cara reproduksinya dan menyajikan data hasil pengamatan

ciri-ciri dan peran jamur dalam kehidupan dan lingkungan dalam bentuk laporan. Dan tanggal 19 september 2016 untuk pertemuan III. Peneliti menentukan materi yang akan diberikan pada siklus I dengan alokasi waktu 6 x 45 menit selama 3 kali pertemuan dan diikuti 24 orang siswa kelas X MIA MA Syekh Yusuf Gowa Kabupaten Gowa yang berjumlah 26 orang.

Perencanaan tersebut disusun dan dikembangkan oleh peneliti berkolaborasi dengan guru kelas, meliputi kegiatan : (1) menyusun rencana pembelajaran (RPP) model pembelajaran berbasis proyek; (2) membuat soal yang berkaitan dengan materi jamur; (3) membuat lembar observasi untuk mengetahui keterampilan proses sains peserta didik dan lembar observasi untuk mengetahui bagaimana keterlaksanaan proses pembelajaran berbasis proyek dengan bantuan guru biologi dan teman-teman yang berperan sebagai observer

- 1) Rencana pembelajaran berbasis proyek
  - a) Guru membagi siswa dalam 5 kelompok yang terdiri 5-4 orang
  - b) Guru meminta siswa untuk merencanakan prosedur kerja yang akan dibuat proyek pada saat praktikum berlangsung
  - c) Guru meminta perwakilan kelompok untuk menyiapkan alat dan bahan yang akan dibuat produk
  - d) Siswa mengkomunikasikan kepada teman kelompok tentang produk yang akan dibuat
  - e) Setiap kelompok mengerjakan pembuatan produk dari jamur berdasarkan rancangan dari masing-masing kelompok
  - f) Guru membimbing masing-masing kelompok pada saat pengerjaan proyek berlangsung

- g) Setiap kelompok mempresentasikan hasil produk yang telah dibuat
- h) Setiap lain dapat memberi tanggapan atau pertanyaan pada saat presentase berlangsung.
- 2) Lembar observasi keterampilan proses sains

**Tabel 4.1****Lembar Observasi Keterampilan proses sains siklus I**

<b>Aspek keterampilan Proses Sains</b>	<b>Kriteria Penskoran</b>
Mengamati	Setiap kelompok mampu mengamati semua bentuk morfologi dari jamur
Interpretasi	setiap kelompok mampu menyimpulkan hasil pengamatan dan mengidentifikasi divisio dari kingdom fungi berdasarkan pengamatan
Mengelompokkan	Setiap kelompok mampu mengelompokkan beberapa bentuk morfologi dari hasil pengamatan
Berkomunikasi	Dapat menyampaikan temuan dari hasil pengamatan dengan sistematis, yang jelas tetapi mudah dipahami
Merencanakan percobaan	Setiap kelompok mampu menentukan semua alat dan bahan serta prosedur kerja berdasarkan jenis jamur yang ditemukan
Mengajukan pertanyaan	Setiap kelompok mengajukan pertanyaan yang jelas dan relevan dengan materi

- 3) Tes pengetahuan keterampilan proses sains

**Tabel 4.2****Tes Pengetahuan Keterampilan Proses Sains Siklus I**

<b>Aspek Keterampilan</b>	<b>Tes Essay</b>
Mengamati	Jelaskan struktur morfologi pada jamur berdasarkan hasil pengamatanmu
Mengelompokkan	Jelaskan cara pengelompokkan jamur/klasifikasi jamur?
Mengajukan pertanyaan	Jelaskan ciri-ciri jamur?
Menafsirkan pengamatan	Setelah mempresentasikan hasil produk dari jamur, berilah kesimpulan berdasarkan hasil pengamatanmu?
Berkomunikasi	Menurut pendapat anda, diantara beberapa jamur yang telah anda amati manakah jamur yang ukurannya makroskopis dan mikroskopis
Merencanakan Percobaan	Jelaskan langkah kerja dari produk yang telah anda buat.

b. Pelaksanaan (*Action*)

Pelaksanaan pembelajaran untuk siklus I dilaksanakan selama 3 Kali pertemuan yaitu pada hari senin, 29 Agustus 2016 pukul 13.15 – 14.30 (pertemuan I) dan pada hari senin, 5 september 2016 pukul 13.15 – 14. 30 (pertemuan II), dan pada hari selasa 19 september 2016 pukul 13.15 – 14. 30 (pertemuan III). Tindakan yang dilakukan dalam pembelajaran menggunakan model pembelajaran berbasis proyek pada siklus I di sesuaikan dengan Rancangan Pelaksanaan Pembelajaran (RPP) yang berorientasi pada langkah langkah penerapan model pembelajaran berbasis proyek. Pertemuan III dilaksanakan pada hari senian dilakukan tes pengetahuan keterampilan proses sains siswa siklus I yaitu hari senin 19 september 2016. Siswa yang berjumlah 24 hadir dan adapun pembahasan materi yang masuk dalam tes adalah materi tentang pengamatan jamur. Selama proses pembelajaran tersebut, guru menjadikan RPP sebagai pedoman dalam pelaksanaan pembelajaran berbasis proyek untuk mengukur keterampilan proses sains siswa, Serta tes yang diberikan kepada siswa yang berkaitan dengan keterampilan proses sains siswa. Selain itu, peneliti juga menggunakan lembar observasi untuk mengetahui keterampilan proses sains siswa dan keterlaksanaan proses pembelajaran berbasis proyek dengan bantuan guru biologi kelas X MIA MA Syekh Yusuf Gowa serta bantuan teman-teman yang berperan sebagai observer. Untuk lebih jelas dapat diuraikan sebagai berikut;

1) Pertemuan pertama

Pertama-tama guru memberikan salam kemudian sebelum mengabsen siswa terlebih dahulu membaca doa. Setelah membaca doa dan mengabsen siswa setelah itu barulah menjelaskan tujuan pembelajaran dan memberikan gambaran tentang ciri-ciri, jenis-jenis, dan cara pengelompokkan jamur. Kemudian guru menampilkan

gambar tentang jamur makro dan mikro kemudian siswa mengamati jamur tersebut dan mengelompokkannya. Serta mendiskusikan hasil pengamatan mereka. Kemudian guru menjelaskan langkah-langkah pembelajaran berbasis proyek. Setiap kelompok merencanakan jenis produk yang akan dibuat pada pertemuan berikutnya serta guru mengingatkan siswa untuk membawa jenis-jenis jamur baik ukurannya mikro maupun makro yang akan dibawa pada pertemuan berikutnya yaitu pengamatan jenis-jenis jamur.

## 2) Pertemuan kedua

Pertama-tama guru memberikan salam dan mengabsen siswa. Setelah itu guru menerapkan pembelajaran berbasis proyek dengan langkah-langkah. Siswa merencanakan alat dan bahan serta prosedur kerja yang akan dibuat proyek dengan mengkomunikasikannya dengan teman kelompoknya masing-masing. siswa mengamati jenis-jenis jamur berdasarkan jenis jamur yang ditemukannya serta guru bertindak sebagai observasi pada saat siswa melakukan pengamatan yang berkaitan dengan keterampilan proses sains siswa. Setelah siswa menyiapkan alat dan bahan yang akan dibuat proyek dengan kerja sama dari teman kelompok masing-masing. Setiap kelompok mengerjakan proyek berdasarkan rancangan dari masing-masing kelompok dan guru ikut membimbing siswa pada saat pengerjaan proyek berlangsung. Sebelum menutup pembelajaran guru menyampaikan bahwa pertemuan selanjutnya akan diadakan tes untuk mengetahui keterampilan proses sains siswa pada pengamatan jamur pada pertemuan pertama dan kedua, setelah itu guru menutup pertemuan dengan mengucapkan salam

### 3) Pertemuan ketiga

Pertama-tama guru memberikan salam kemudian mengabsen siswa siswa satu persatu. Guru meminta siswa mempresentasikan hasil produk berdasarkan rancangan masing-masing kelompok selama 45 menit. Guru memberi kesempatan kepada kelompok lain untuk memberi pertanyaan dan tanggapan pada saat presentase produk berlangsung. Setelah siswa selesai mempresentasikan produknya, guru memberikan tes yang berkaitan dengan keterampilan proses sains siswa selama 60 menit. Pada tes pengetahuan keterampilan proses sains siswa siklus I soal harus dikerjakan sendiri, tidak boleh menyontek dengan tujuan untuk melihat tingkat penguasaan materi yang telah diberikan. Kegiatan evaluasi siklus I ini berjalan dengan lancar, satu persatu siswa mengerjakan soal hingga waktu diberikan untuk menyelesaikan soal habis.

#### c. Pengamatan (*Observasi*)

Keberhasilan tindakan pada siklus I ini diamati selama proses pelaksanaan tindakan siklus I. Fokus pengamatan adalah keterampilan proses sains siswa dan dan keterlaksanaan pembelajaran berbasis proyek dengan menggunakan lembar observasi tindakan siklus I. Berikut pemaparan hasil observasi peserta didik dan keterlaksanaan pembelajaran berbasis proyek.

#### 1) Deskripsi hasil observasi siklus I aktivitas siswa dalam pelaksanaan pembelajaran berbasis proyek kelas X MIA MA Syekh Yusuf Gowa

Berikut ini hasil adalah hasil observasi aktivitas siswa kelas X MIA MA Syekh Yusuf Gowa selama mengikuti pembelajaran berbasis proyek adalah sebagai berikut:

**Tabel 4.3**  
**Hasil Observasi Aktivitas Siswa Selama Mengikuti Pembelajaran Berbasis**  
**Proyek Kelas X MIA MA Syekh Yusuf Gowa**

No.	Aspek yang diamati	Skor (4-1)
	<b>Perencanaan</b>	
1	Siswa bersama dengan teman kelompoknya menentukan jenis produk yang akan dihasilkan	3
2	Setiap kelompok menentukan prosedur kerja berdasarkan jenis produk yang telah yang akan dihasilkan	3
3	Setiap kelompok menyiapkan alat dan bahan yang akan dibuat produk	3
	<b>Pelaksanaan</b>	<b>Skor (4-1)</b>
1	Setiap kelompok melaksanakan kegiatan pembuatan produk sesuai dengan rencana kerja yang telah dibuat	3
2	Siswa terampil dalam menggunakan alat dan bahan pada saat pengerjaan produk berlangsung	2
3	Setiap kelompok aktif berpartisipasi pada saat pembuatan produk berlangsung	3
	<b>Akhir</b> <b>Presentasi dan Hasil Produk</b>	<b>Skor (4-1)</b>
1	Pada saat presentase setiap kelompok mampu menarik perhatian peserta, dan terampil dalam melibatkan forum	2
2	Setiap kelompok mampu memperkenalkan produk, alat dan bahan yang digunakan	2
3	Setiap kelompok menghasilkan produk yang menarik dan rapi dan bermanfaat dalam pembelajaran biologi	2

*Sumber data: hasil observasi kolaborator dan observer*

Dalam memperoleh aktivitas siswa digunakan rumus:

$$\text{Persentase aktivitas siswa (\%)} = \frac{\text{Jumlah skor yang diperoleh}}{\text{Jumlah skor keseluruhan}} \times 100 \%$$

$$= \frac{23}{36} \times 100\%$$

$$= 64 \%$$

Berdasarkan tabel 4.4 hasil observasi siklus I diperoleh aktivitas siswa dalam mengikuti pembelajaran berbasis proyek dalam praktikum pada mata pelajaran biologi dengan persentase 64 % termasuk dalam kategori cukup baik sehingga aktivitas siswa dalam mengikuti pembelajaran masih perlu ditingkatkan pada siklus berikutnya.

2) Deskripsi hasil observasi siklus I tingkat keterampilan proses sains siswa kelas X MIA MA Syekh Yusuf Gowa

Berdasarkan hasil penelitian yang dilakukan di MA Syekh Yusuf Kabupaten Gowa pada siswa kelas X MIA MA Syekh Yusuf Gowa, penulis mengumpulakn data dari instrumen lembar observasi keterampilan proses sains siswa yang diajar dengan menggunakan model pembelajaran berbasis proyek. Ada 6 aspek keterampilan proses siswa yang peneliti nilai pada saat pembelajaran berlangsung yaitu keterampilan mengamati, menafsirkan pengamatan, mengelompokkan, berkomunikasi, merencanakan percobaan, dan mengajukan pertanyaan. Setiap keterampilan siswa diberikan skor oleh observer dengan rentang nilai 4 (4,3,2,1).

Hasil perolehan data keterampilan proses sains siswa kelas X MIA MA Syekh Gowa siklus I, dapat dilihat pada tabel berikut:



**Tabel 4.4 Persentase keterampilan proses sains siswa siklus I menggunakan lembar observasi siswa kelas X MIA MA Syekh Yusuf Gowa**

No.	Aspek Keterampilan Proses Sains	Skor 1		Skor 2		Skor 3		Skor 4		Skor	
		F	%	F	%	F	%	F	%	F	%
1	Mengamati	3	12	15	58	8	31	0	0	57	55
2	Menafsirkan Pengamatan	6	23	11	42	8	31	1	4	56	54
3	Mengelompokkan	4	15	18	69	3	12	1	4	53	51
4	Berkomunikasi	7	27	17	65	2	8	0	0	47	45
5	Merencanakan Percobaan	4	15	11	42	11	42	0	0	59	57
6	Mengajukan Pertanyaan	2	8	2	8	19	73	3	12	75	72

Pada tabel 4.4 di atas terlihat keterampilan proses sains siswa yang diajar dengan menggunakan model pembelajaran berbasis proyek. Pada aspek mengamati, skor 1 sebanyak 3 orang dengan persentase sebesar 12%, skor 2 sebanyak 15 orang dengan persentase 58%, skor 3 sebanyak 8 orang dengan persentase 31%, dan skor 4 sebanyak 0 dengan persentase 0%. Pada aspek menafsirkan pengamatan skor 1 sebanyak 6 orang dengan persentase 23%, skor 2 sebanyak 11 orang dengan persentase 42%, skor 3 sebanyak 8 dengan persentase 31%, dan skor 4 sebanyak 1 orang dengan persentase 4%. Pada aspek mengelompokkan skor 1 sebanyak 4 orang dengan persentase 15%, skor 2 sebanyak 18 orang dengan persentase 69%, skor 3 sebanyak 3 orang dengan persentase 12%, dan skor 4 sebanyak 1 orang dengan persentase 4%. Pada aspek berkomunikasi skor 1 sebanyak 7 orang dengan persentase 27%, skor 2 sebanyak 17 orang dengan persentase 65%, skor 3 sebanyak 4 orang

dengan persentase 8%, dan skor 4 sebanyak 0 orang dengan persentase 0%. Pada aspek merencanakan percobaan skor 1 sebanyak 4 orang dengan persentase 15%, skor 2 sebanyak 11 orang dengan persentase 42%, skor 3 sebanyak 11 orang dengan persentase 42%, dan skor 4 sebanyak 0 orang dengan persentase 0%. Pada aspek mengajukan pertanyaan, skor 1 sebanyak 2 orang dengan persentase 8%, skor 2 sebanyak 2 orang dengan persentase 8%, skor 3 sebanyak 19 orang dengan persentase 73%, dan skor 4 sebanyak 3 orang dengan persentase 12%.

Berdasarkan tabel 4.4 di atas, didapat persentase keterampilan proses sains siswa per aspek yaitu mengamati sebesar 55% (kurang baik) sehingga masih perlu ditingkatkan pada siklus berikutnya, menafsirkan pengamatan sebesar 54% (kurang baik) sehingga masih perlu ditingkatkan pada siklus berikutnya, mengelompokkan sebesar 51% (kurang baik) sehingga masih perlu ditingkatkan pada siklus berikutnya, berkomunikasi sebesar 47% (kurang baik) sehingga masih perlu ditingkatkan pada siklus berikutnya, merencanakan percobaan sebesar 57% (kurang baik) sehingga masih perlu ditingkatkan pada siklus berikutnya, dan aspek yang terakhir mengajukan pertanyaan sebesar 72% (baik). Sedangkan rata-rata untuk keterampilan proses sains pada siklus 1 adalah 56% dan termasuk dalam kategori cukup baik.

### 3) Deskripsi tes pengetahuan tingkat keterampilan proses sains siswa kelas X MIA MA Syekh Gowa

Berdasarkan hasil penelitian yang dilakukan di MA Syekh Yusuf Kabupaten Gowa pada siswa kelas X MIA MA Syekh Yusuf Gowa, penulis mengumpulkan data dari instrumen tes pengetahuan keterampilan proses sains siswa yang diajar dengan menggunakan model pembelajaran berbasis proyek. Ada 6 aspek keterampilan proses siswa yang peneliti nilai pada saat pembelajaran berlangsung yaitu keterampilan

mengamati, menafsirkan pengamatan, mengelompokkan, berkomunikasi, merencanakan percobaan, dan mengajukan pertanyaan. Setiap keterampilan siswa diberikan skor oleh observer dengan rentang nilai 4 (4,3,2,1).

Hasil perolehan data keterampilan proses sains siswa kelas X MIA MA Syekh Gowa siklus I, dapat dilihat pada tabel berikut:

**Tabel 4.5 Persentase Tingkat Pengetahuan Keterampilan Proses Sains Siswa kelas X MIA MA Syekh Yusuf Gowa**

No.	Aspek Keterampilan Proses Sains	Skor 1		Skor 2		Skor 3		Skor 4		Skor	
		F	%	F	%	F	%	F	%	F	%
1	Mengamati	4	15	14	54	7	27	1	4	57	55
2	Menafsirkan Pengamatan	3	12	14	54	9	35	0	0	58	56
3	Mengelompokkan	3	12	14	54	9	35	0	0	58	56
4	Berkomunikasi	5	19	15	58	6	23	0	0	53	51
5	Merencanakan Percobaan	4	15	14	54	7	27	1	4	57	55
6	Mengajukan Pertanyaan	1	4	12	46	12	46	1	4	65	63

Pada tabel 4.7 di atas terlihat keterampilan proses sains siswa yang diajar dengan menggunakan model pembelajaran berbasis proyek. Pada aspek mengamati, skor 1 sebanyak 4 orang dengan persentase sebesar 15%, skor 2 sebanyak 14 orang dengan persentase 54%, skor 3 sebanyak 7 orang dengan persentase 27%, dan skor 4 sebanyak 1 dengan persentase 4%. Pada aspek menafsirkan pengamatan skor 1 sebanyak 3 orang dengan persentase 12%, skor 2 sebanyak 14 orang dengan persentase 54%, skor 3 sebanyak 9 dengan persentase 35%, dan skor 4 sebanyak 0

orang dengan persentase 0%. Pada aspek mengelompokkan skor 1 sebanyak 3 orang dengan persentase 12%, skor 2 sebanyak 14 orang dengan persentase 54%, skor 3 sebanyak 9 orang dengan persentase 35%, dan skor 4 sebanyak 0 orang dengan persentase 0%. Pada aspek berkomunikasi skor 1 sebanyak 5 orang dengan persentase 19%, skor 2 sebanyak 15 orang dengan persentase 58%, skor 3 sebanyak 6 orang dengan persentase 23%, dan skor 4 sebanyak 1 orang dengan persentase 4%. Pada aspek merencanakan percobaan skor 1 sebanyak 4 orang dengan persentase 15%, skor 2 sebanyak 14 orang dengan persentase 54%, skor 3 sebanyak 7 orang dengan persentase 27%, dan skor 4 sebanyak 1 orang dengan persentase 4%. Pada aspek mengajukan pertanyaan, skor 1 sebanyak 1 orang dengan persentase 4%, skor 2 sebanyak 12 orang dengan persentase 46%, skor 3 sebanyak 12 orang dengan persentase 46%, dan skor 4 sebanyak 1 orang dengan persentase 4%.

Berdasarkan tabel 4.5 di atas, didapat persentase keterampilan proses sains siswa per aspek yaitu mengamati sebesar 55% (kurang baik) sehingga masih perlu ditingkatkan pada siklus berikutnya, menafsirkan pengamatan sebesar 58% (cukup baik) sehingga masih perlu ditingkatkan pada siklus berikutnya, mengelompokkan sebesar 56% (cukup baik) sehingga masih perlu ditingkatkan pada siklus berikutnya, berkomunikasi sebesar 51% (kurang baik) sehingga masih perlu ditingkatkan pada siklus berikutnya, merencanakan percobaan sebesar 55% (kurang baik) sehingga masih perlu ditingkatkan pada siklus berikutnya, dan aspek yang terakhir mengajukan pertanyaan sebesar 63% (cukup baik). Sedangkan rata-rata untuk keterampilan sains pada siklus 1 adalah 56% dan termasuk dalam kategori cukup baik

d. Refleksi (*Refleking*)

Refeleksi dilakukan dengan melihat hasil persentase keterampilan proses sains siswa setelah dilakukan kegiatan pembelajaran pada siklus I. Refleksi yang dimaksud untuk mengetahui dengan jelas apakah tindakan kelas dalam hal ini penerapan pembelajaran berbasis proyek pada mata pelajaran biologi telah terlaksana sesuai dengan rencana pembelajaran serta mampu meningkatkan keterampilan proses sains siswa kelas X MIA MA Syekh Yusuf Gowa

Adapun temuan pada siklus I ini, Hasil observasi aktivitas siswa menunjukkan bahwa:

- 1) Pada saat pengerjaan proyek setiap mampu menemukan ide pada saat pembuatan produk berdasarkan hasil pengamatan. Hal tersebut dibuktikan siswa mampu menghasilkan sebuah produk, tetapi bentuk produknya masih belum bermanfaat untuk pembelajaran biologi
- 2) Setiap kelompok belum mampu menentukan prosedur kerja, alat dan bahan pada saat proses pembuatan produk. Hal tersebut dibuktikan produknya yang dihasilkan masih kurang baik.

Sedangkan hasil obsevasi keterampilan proses sains siswa ditemukan bahwa:

- 1) Sebagian kelompok tidak membawa bahan jamur untuk praktikum. Alasannya karena mereka tidak menemukan jamur disekitar lingkungannya.
- 2) Masih banyak siswa yang belum mampu mengamati jenis-jenis jamur. Hal tersebut disebabkan karena penjelasan guru masih kurang. Sehingga aspek keterampilan proses lainnya masih belum terpenuhi terkecuali keterampilan mengajukan pertanyaan.

3) Keterampilan mengajukan pertanyaan dengan menggunakan lembar observasi termasuk dalam kategori baik. Hal tersebut di karenakan siswa sangat antusias bertanya mengenai materi jamur dan pada saat presentase produk berlansung. Sedangkan hasil temuan pada siklus I ini, hasil observasi kegiatan guru menunjukkan bahwa.

- 1) Guru kurang menyakinkan pada saat siswa disuruh membawa jenis-jenis jamur. Hal menjadi masalah bagi guru karena siswa malas untuk mencari bahan
- 2) Guru kurang menjelaskan tentang bentuk-bentuk morfologi jamur dan pengelompokkan jamur. Sehingga keterampilan proses sains siswa masih kurang.

Berdasarkan hal tersebut, maka peneliti melanjutkan kegiatan siklus II dengan memperhatikan kekurangan-kekurangan pada siklus I:

- 1) Guru menentukan jenis proyek yang akan dilaksanakan untuk semua kelompok yakni membuat herbarium basah dari jamur.
- 2) Guru menentukan prosedur kerja, alat dan bahan yang akan digunakan untuk membuat herbarium basah dari jamur.
- 3) Lebih meningkatkan keterampilan proses sains siswa menjelaskan dengan menjelaskan kembali ciri-ciri dari jamur dan cara pengelompokkan jamur sampai siswa mengerti bentuk-bentuk morfologi jamur serta klasifikasi dari jamur.

## 2. Penyajian Data Siklus II

Kegiatan yang dilakukan pada siklus II meliputi tahap perencanaan, pelaksanaan, observasi, dan refleksi. masing-masing tahapan tersebut diuraikan sebagai berikut:

### a. Perencanaan (*Planing*) Siklus II

Berdasarkan hasil yang diperoleh dari pelaksanaan siklus I dari segi nilai keterampilan proses sains menggunakan tes dan lembar observasi siklus I, dan observasi terhadap aktivitas yang dilakukan siswa, maka siklus II ini dilakukan proses perbaikan terhadap kekurangan-kekurangan yang ditemukan selama pelaksanaan pembelajaran yang sebelumnya baik itu dari aspek siswa maupun dari aspek guru, peneliti bersama guru lebih memperhatikan hasil refleksi yang didapatkan siklus I. Pada tahap perencanaan pada siklus ini yang perlu dilakukan guru lebih mendalami langkah-langkah pembelajaran berbasis proyek dan lebih mengaktifkan siswa untuk bekerja sama pada saat proses pembelajaran. Guru melakukan pendamping tiap kelompok pada saat kerja kelompok. Sehingga diharapkan pada siklus II ini dapat meningkatkan keterampilan proses sains siswa kelas X MIA MA Syekh Yusuf Gowa.

#### 1) Rencana pembelajaran berbasis proyek

- a) Guru meminta siswa berkumpul pada teman kelompoknya berdasarkan kelompok yang telah ditentukan sebelumnya
- b) Guru menginformasikan kepada siswa untuk membuat herbarium basah dari jamur
- c) Siswa bersama guru melakukan diskusi mengenai proyek yang akan dilakukan, yaitu membuat herbarium basah dari jamur
- d) Guru membagikan LKP (Lembar Kerja proyek) pembuatan herbarium basah

- e) Siswa menyiapkan alat dan bahan untuk pembuatan herbarium basah dari jamur atau berdasarkan petunjuk LKP
  - f) Setiap kelompok mengerjakan pembuatan herbarium basah dari jamur sesuai dengan petunjuk LKP
  - g) Setiap kelompok mempresentasikan hasil produk dari jamur yaitu hasil pembuatan herbarium basah
  - h) Setiap kelompok memberikan pertanyaan dan tanggapan pada saat presentasi berlangsung
  - i) Guru memberikan arahan pada saat presentasi berlangsung
  - j) Setelah setiap kelompok mempresentasikan produk herbarium basah dari jamur, guru membagikan LKS yang berkaitan dengan pengamatan morfologi jamur atau pengklasifikasian jamur
  - k) Siswa mengamati jenis-jenis jamur yang telah dibuat herbarium
  - l) Mengklasifikasikan jenis-jenis jamur yang telah diamati
  - m) Setiap siswa mengamati bentuk morfologi dari jamur.
- 2) Lembar Observasi keterampilan proses sains siklus II

**Tabel 4.6**  
**Tes Keterampilan Proses Sains Siswa Siklus II**

Aspek keterampilan Proses Sains	Kriteria Penskoran
Mengamati	Setiap kelompok mampu mengamati semua bentuk morfologi dari jamur
Interpretasi	setiap kelompok mampu menyimpulkan hasil pengamatan dan mengidentifikasi divisio dari kingdom fungi berdasarkan pengamatan
Mengelompokkan	Setiap kelompok mampu mengelompokkan beberapa bentuk morfologi dari hasil pengamatan
Berkomunikasi	Dapat menyampaikan temuan dari hasil pengamatan dengan sistematis, yang jelas tetapi mudah dipahami
Merencanakan percobaan	Setiap kelompok mampu menentukan semua alat dan bahan serta prosedur kerja berdasarkan jenis jamur



	yang ditemukan
Mengajukan pertanyaan	Setiap kelompok mengajukan pertanyaan yang jelas dan relevan dengan materi

3) Tes keterampilan proses sains siswa siklus II

**Tabel 4.7**

**Lembar observasi Keterampilan Proses Sains Siklus II**

<b>Aspek Keterampilan</b>	<b>Tes Essay</b>
Mengamati	Berdasarkan pengamatan anda jamur tiram, jamur kuping, kancing dan, shitake termasuk dalam divisio apa? Kemukakan alasan anda
Mengelompokkan	Klasifikasikanlah jenis-jenis jamur yang telah anda amati
Mengajukan pertanyaan	Jelaskan ciri-ciri divisio jamur?
Menafsirkan pengamatan	Berilah kesimpulan dari jamur yang telah anda amati.
Berkomunikasi	Diantara 4 jenis jamur yang anda amati, sebutkan nama jamur yang kelasnya sama?
Merencanakan Percobaan	Jelaskan langkah kerja dari pembuatan herbarium basah

b. Pelaksanaan (*Action*) Siklus II

Pelaksanaan tindakan pada siklus II merupakan tindakan kegiatan perbaikan atas pelaksanaan tindakan siklus I dan guru berupaya untuk meningkatkan keterampilan proses sains kelas X MIA MA Syekh Yusuf Gowa. Hal-hal perlu ditingkatkan pada tahap pelaksanaan adalah guru sebaiknya lebih meningkatkan perhatian terhadap siswa secara keseluruhan baik pada saat proses pembelajaran maupun pada saat siswa melakukan praktikum. Tindakan pada siklus II untuk pertemuan I dilaksanakan pada hari senin, 26 september 2016, pertemuan II dilaksanakan pada hari senin, 3 oktober 2016, dan pertemuan III dilaksanakan pada hari senin 10 oktober 2016, yang diikuti oleh 26 siswa dan Adapun langkah pelaksanaannya sesuai dengan langkah yang telah dibuat dalam Rencana Pelaksanaan

Pembelajaran siklus II dengan menerapkan pembelajaran berbasis proyek dalam praktikum.

#### 1) Pertemuan pertama

Pertama-tama guru memberikan salam kemudian sebelum mengabsen siswa terlebih dahulu membaca doa. Setelah membaca doa dan mengabsen siswa, lebih memotivasi siswa pada saat proses pembelajaran berlangsung setelah itu barulah menjelaskan tujuan pembelajaran dan memberikan gambaran tentang ciri-ciri, jenis-jenis, dan cara pengelompokan jamur. Guru meminta siswa berkumpul pada teman kelompoknya berdasarkan kelompok yang telah ditentukan sebelumnya, kemudian guru meninformasikan kepada siswa untuk membuat herbarium basah dari jamur. Siswa bersama guru melakukan diskusi mengenai proyek yang akan dilakukan, yaitu membuat herbarium basah dari jamur. Guru membagikan LKP (Lembar Kerja Proyek) pembuatan herbarium basah. Siswa menyiapkan alat dan bahan untuk pembuatan herbarium basah dari jamur berdasarkan petunjuk LKP dan setiap kelompok mengerjakan pembuatan herbarium basah sesuai petunjuk LKP dengan bimbingan dari guru.

Sebelum menutup pelajaran guru meminta membuat kesimpulan dan guru memberi penghargaan. Dan mengingatkan setiap kelompok untuk mempresentasikan hasil pembuatan herbarium basah dari jamur. Dan guru menutup pelajaran hari ini dengan doa dan salam

#### 2) Pertemuan kedua

Pertama-tama guru memberikan salam dan mengabsen siswa. Setelah itu guru menerapkan pembelajaran berbasis proyek dengan langkah-langkah. Setiap kelompok mempresentasikan hasil produk dari jamur yaitu pembuatan herbarium basah. Setiap

kelompok memberikan pertanyaan dan tanggapan pada saat presentase berlangsung dan guru memberikan arahan pada saat presentasi berlangsung. Setelah setiap kelompok mempresentasikan produk herbarium basah dari jamur, guru membagikan LKS yang berkaitan dengan pengamatan morfologi jamur atau pengklasifikasian jamur. Setiap mengamati jenis-jenis jamur yang telah dibuat herbarium dan mengklasifikasikan berdasarkan hasil pengamatan serta memberikan kesimpulan berdasarkan hasil pengamatan.

Sebelum menutup pembelajaran guru menyampaikan bahwa pertemuan selanjutnya akan diadakan tes untuk mengetahui keterampilan proses sains siswa pada pengamatan jamur pada pertemuan pertama dan kedua, setelah itu guru menutup pertemuan dengan mengucapkan salam

### 3) Pertemuan ketiga

Pertama-tama guru memberikan salam kemudian mengabsen siswa satu persatu. Pada tes siklus I soal harus dikerjakan sendiri, tidak boleh menyontek dengan tujuan untuk melihat tingkat penguasaan materi yang telah diberikan. Kegiatan evaluasi siklus I ini berjalan dengan lancar, satu persatu siswa mengerjakan soal hingga waktu diberikan untuk menyelesaikan soal habis.

### c. Pengamatan (*Observasi*) Siklus II

Keberhasilan tindakan pada siklus II ini diamati selama proses pelaksanaan dan setelah tindakan pada siklus II. Fokus pengamatan adalah pengamatan keterampilan proses sains siswa dan aktivitas siswa dengan menggunakan lembar observasi tindakan siklus I:

Berdasarkan data hasil observasi terhadap siswa kelas X MIA MA Syekh Yusuf Gowa pada pembelajaran berbasis proyek.

Data hasil observasi aktivitas siswa dalam pelaksanaan pembelajaran berbasis proyek

- 1) Deskripsi hasil observasi siklus II aktivitas siswa dalam pelaksanaan pembelajaran berbasis proyek kelas X MIA MA Syekh Yusuf Gowa

Berikut ini hasil adalah hasil observasi aktivitas siswa kelas X MIA MA Syekh Yusuf Gowa selama mengikuti pembelajaran berbasis proyek adalah sebagai berikut:

**Tabel 4.8**

**Hasil Observasi Aktivitas Siswa Selama Mengikuti Pembelajaran Berbasis Proyek Kelas X MIA MA Syekh Yusuf Gowa**

No.	Aspek yang diamati	Skor (4-1)
	<b>Perencanaan</b>	
1	Siswa bersama dengan teman kelompoknya menentukan jenis produk yang akan dihasilkan	3
2	Setiap kelompok menentukan prosedur kerja berdasarkan jenis produk yang telah yang akan dihasilkan	3
3	Setiap kelompok menyiapkan alat dan bahan yang akan dibuat produk	3
	<b>Pelaksanaan</b>	<b>Skor (4-1)</b>
1	Setiap kelompok melaksanakan kegiatan pembuatan produk sesuai dengan rencana kerja yang telah dibuat	4
2	Siswa terampil dalam menggunakan alat dan bahan pada saat pengerjaan produk berlangsung	4
3	Setiap kelompok aktif berpartisipasi pada saat pembuatan produk berlangsung	4
	<b>Akhir Presentasi dan Hasil Produk</b>	<b>Skor (4-1)</b>
1	Pada saat presentase setiap kelompok mampu menarik perhatian peserta, dan terampil dalam melibatkan forum	3
2	Setiap kelompok mampu memperkenalkan produk, alat dan bahan yang digunakan	3
3	Setiap kelompok menghasilkan produk yang menarik dan rapi dan bermanfaat dalam pembelajaran biologi	3

**Sumber data: hasil observasi kolaborator dan observer**

Dalam memperoleh aktivitas siswa digunakan rumus:

$$\text{Persentase aktivitas siswa (\%)} = \frac{\text{Jumlah skor yang diperoleh}}{\text{Jumlah skor keseluruhan}} \times 100 \%$$

$$= \frac{30}{36} \times 100\%$$

$$= 83,33\%$$

Berdasarkan tabel 4.8 hasil observasi siklus II diperoleh aktivitas siswa dalam mengikuti pembelajaran berbasis proyek dalam praktikum pada mata pelajaran biologi dengan persentase 83,33% termasuk dalam kategori sangat baik. Jadi, pada siklus II terdapat peningkatan aktivitas siswa selama proses pembelajaran berbasis proyek.

Selain itu dari catatan lapangan diperoleh bahwa pembelajaran sudah sesuai dengan RPP, penguasaan terhadap keadaan di kelas sudah bagus dan keterampilan proses sains jauh lebih baik.

- 2) Deskripsi hasil observasi siklus II aktivitas siswa dalam pelaksanaan pembelajaran berbasis proyek kelas X MIA MA Syekh Yusuf Gowa

Berdasarkan hasil penelitian yang dilakukan di MA Syekh Yusuf Kabupaten Gowa pada siswa kelas X MIA MA Syekh Yusuf Gowa, penulis mengumpulkan data dari instrumen lembar observasi keterampilan proses sains siswa yang diajar dengan menggunakan model pembelajaran berbasis proyek. Ada 6 aspek keterampilan proses siswa yang peneliti nilai pada saat pembelajaran berlangsung yaitu keterampilan mengamati, menafsirkan pengamatan, mengelompokkan, berkomunikasi, merencanakan percobaan, dan mengajukan pertanyaan. Setiap keterampilan siswa diberikan skor oleh observer dengan rentang nilai 4 (4,3,2,1).

Hasil perolehan data keterampilan proses sains siswa kelas X MIA MA Syekh Gowa siklus I, dapat dilihat pada tabel berikut:

**Tabel 4.9 Persentase keterampilan proses sains siswa siklus II menggunakan lembar observasi siswa kelas X MIA MA Syekh Yusuf Gowa**

No.	Aspek Keterampilan Proses Sains	Skor 1		Skor 2		Skor 3		Skor 4		Skor	
		F	%	F	%	F	%	F	%	F	%
1	Mengamati	0	0	0	0	17	65	9	35	87	84
2	Menafsirkan Pengamatan	0	0	2	8	13	50	11	42	87	84
3	Mengelompokkan	0	0	0	0	22	85	4	15	82	79
4	Berkomunikasi	0	0	4	15	20	77	2	8	76	73
5	Merencanakan Percobaan	0	0	0	0	10	38	16	62	94	90
6	Mengajukan Pertanyaan	0	0	1	4	6	23	19	73	96	92

Pada tabel 4.9 di atas terlihat keterampilan proses sains siswa yang diajar dengan menggunakan model pembelajaran berbasis proyek. Pada aspek mengamati, skor 1 sebanyak 0 orang dengan persentase sebesar 0%, skor 2 sebanyak 0 orang dengan persentase 0%, skor 3 sebanyak 17 orang dengan persentase 65%, dan skor 4 sebanyak 9 dengan persentase 35%. Pada aspek menafsirkan pengamatan skor 1 sebanyak 0 orang dengan persentase 0%, skor 2 sebanyak 2 orang dengan persentase 8%, skor 3 sebanyak 13 dengan persentase 50%, dan skor 4 sebanyak 11 orang dengan persentase 42%. Pada aspek mengelompokkan skor 1 sebanyak 0 orang dengan persentase 0%, skor 2 sebanyak 0 orang dengan persentase 0%, skor 3 sebanyak 22 orang dengan persentase 85%, dan skor 4 sebanyak 4 orang dengan

persentase 15%. Pada aspek berkomunikasi skor 1 sebanyak 0 orang dengan persentase 0%, skor 2 sebanyak 4 orang dengan persentase 15%, skor 3 sebanyak 20 orang dengan persentase 77%, dan skor 4 sebanyak 2 orang dengan persentase 8%. Pada aspek merencanakan percobaan skor 1 sebanyak 0 orang dengan persentase 0%, skor 2 sebanyak 0 orang dengan persentase 0%, skor 3 sebanyak 10 orang dengan persentase 38%, dan skor 4 sebanyak 16 orang dengan persentase 62%. Pada aspek mengajukan pertanyaan, skor 1 sebanyak 0 orang dengan persentase 0%, skor 2 sebanyak 1 orang dengan persentase 4%, skor 3 sebanyak 6 orang dengan persentase 23%, dan skor 4 sebanyak 19 orang dengan persentase 73%.

Berdasarkan tabel 4.9 di atas, didapat persentase keterampilan proses sains siswa per aspek yaitu mengamati sebesar 84% (sangat baik), menafsirkan pengamatan sebesar 84% (sangat baik), mengelompokkan sebesar 79% (baik), berkomunikasi sebesar 73% (baik), merencanakan percobaan sebesar 90% (sangat baik), dan aspek yang terakhir mengajukan pertanyaan sebesar 92% (sangat baik). Sedangkan rata-rata untuk keterampilan proses sains pada siklus II adalah 84% dan termasuk dalam kategori sangat baik. Dengan demikian peneliti menyimpulkan bahwa peningkatan keterampilan proses sains siswa dengan penerapan model pembelajaran berbasis proyek cukup sampai siklus II saja.

### 3) Deskripsi tes pengetahuan tingkat keterampilan proses sains siswa kelas X MIA MA Syekh Gowa

Berdasarkan hasil penelitian yang dilakukan di MA Syekh Yusuf Kabupaten Gowa pada siswa kelas X MIA MA Syekh Yusuf Gowa, penulis mengumpulkn data dari instrumen lembar observasi keterampilan proses sains siswa yang diajar dengan menggunakan model pembelajaran berbasis proyek. Ada 6 aspek keterampilan proses

siswa yang peneliti nilai pada saat pembelajaran berlangsung yaitu keterampilan mengamati, menafsirkan pengamatan, mengelompokkan, berkomunikasi, merencanakan percobaan, dan mengajukan pertanyaan. Setiap keterampilan siswa diberikan skor oleh observer dengan rentang nilai 4 (4,3,2,1).

Hasil perolehan data keterampilan proses sains siswa kelas X MIA MA Syekh Gowa siklus I, dapat dilihat pada tabel berikut:

**Tabel 4.10 Persentase tingkat pengetahuan keterampilan proses sains siswa siklus II kelas X MIA MA Syekh Yusuf Gowa**

No.	Aspek Keterampilan Proses Sains	Skor 1		Skor 2		Skor 3		Skor 4		Skor	
		F	%	F	%	F	%	F	%	F	%
1	Mengamati	0	0	3	12	16	62	7	27	82	79
2	Menafsirkan Pengamatan	0	0	2	8	14	54	10	38	86	83
3	Mengelompokkan	0	0	5	19	10	38	11	42	84	81
4	Berkomunikasi	0	0	2	8	21	81	3	12	79	76
5	Merencanakan Percobaan	0	0	1	4	10	38	15	58	92	88
6	Mengajukan Pertanyaan	0	0	1	4	18	69	7	27	84	81

Pada tabel 4.10 di atas terlihat keterampilan proses sains siswa yang diajar dengan menggunakan model pembelajaran berbasis proyek. Pada aspek mengamati, skor 1 sebanyak 0 orang dengan persentase sebesar 0%, skor 2 sebanyak 3 orang dengan persentase 12%, skor 3 sebanyak 16 orang dengan persentase 62%, dan skor 4 sebanyak 7 dengan persentase 27%. Pada aspek menafsirkan pengamatan skor 1 sebanyak 0 orang dengan persentase 0%, skor 2 sebanyak 2 orang dengan persentase



8%, skor 3 sebanyak 14 dengan persentase 54%, dan skor 4 sebanyak 10 orang dengan persentase 38%. Pada aspek mengelompokkan skor 1 sebanyak 0 orang dengan persentase 0%, skor 2 sebanyak 5 orang dengan persentase 19%, skor 3 sebanyak 10 orang dengan persentase 38%, dan skor 4 sebanyak 11 orang dengan persentase 42%. Pada aspek berkomunikasi skor 1 sebanyak 0 orang dengan persentase 0%, skor 2 sebanyak 2 orang dengan persentase 8%, skor 3 sebanyak 21 orang dengan persentase 81%, dan skor 4 sebanyak 3 orang dengan persentase 12%. Pada aspek merencanakan percobaan skor 1 sebanyak 0 orang dengan persentase 0%, skor 2 sebanyak 1 orang dengan persentase 4%, skor 3 sebanyak 10 orang dengan persentase 38%, dan skor 4 sebanyak 15 orang dengan persentase 58%. Pada aspek mengajukan pertanyaan, skor 1 sebanyak 0 orang dengan persentase 0%, skor 2 sebanyak 1 orang dengan persentase 4%, skor 3 sebanyak 18 orang dengan persentase 69%, dan skor 4 sebanyak 7 orang dengan persentase 27%.

Berdasarkan tabel 4.10 di atas, didapat persentase keterampilan proses sains siswa per aspek yaitu mengamati sebesar 79% (baik), menafsirkan pengamatan sebesar 83% (sangat baik), mengelompokkan sebesar 81% (sangat baik), berkomunikasi sebesar 76% (baik), merencanakan percobaan sebesar 88% (sangat baik), dan aspek yang terakhir mengajukan pertanyaan sebesar 81% (sangat baik). Sedangkan rata-rata untuk keterampilan proses sains pada siklus II adalah 81% dan termasuk dalam kategori sangat baik. Dengan demikian peneliti menyimpulkan bahwa peningkatan keterampilan proses sains siswa dengan penerapan model pembelajaran berbasis proyek cukup sampai siklus II saja.

d. Refleksi (*Reflekting*)

Refleksi pada siklus II maksudnya adalah untuk mengetahui apakah upaya perbaikan telah direncanakan berjalan dengan baik. Setelah dilakukan upaya perbaikan pada siklus II, siswa sudah mulai terbiasa dengan kegiatan dikelas yang lebih banyak melibatkan siswa dalam proses pembelajaran. Siswa sudah mulai memahami petunjuk kerja sehingga dapat melakukan percobaan dengan baik. Keterampilan proses yang dikuasai siswa baik menggunakan lembar observasi maupun dengan menggunakan tes pengetahuan meningkat dari siklus sebelumnya sehingga siklus ini dihentikan.

***B. Pembahasan***

Pembahasan hasil penelitian terdiri atas aktivitas siswa dalam proses pembelajaran berbasis proyek dalam praktikum dan keterampilan proses dalam mengikuti pembelajaran berbasis proyek dalam praktikum siswa kelas X MIA MA Syekh Yusuf Gowa. Aktivitas siswa selama pembelajaran berbasis proyek berlangsung pada siklus I memperoleh persentase 64% termasuk dalam kategori cukup baik. Hal tersebut terjadi karena pada saat pengerjaan proyek setiap siswa belum mampu menemukan ide pada saat pembuatan produk berdasarkan hasil pengamatan. Hal tersebut dibuktikan siswa belum mampu menghasilkan sebuah produk, tetapi bentuk produknya masih belum bermanfaat untuk pembelajaran biologi, dan belum mampu menentukan prosedur kerja, alat dan bahan pada saat proses pembuatan produk. Hal tersebut dibuktikan produknya yang dihasilkan masih kurang baik. Pada siklus II meningkat 83% termasuk dalam kategori sangat baik. Peningkatan terjadi dikarenakan guru menentukan jenis proyek yang akan dilaksanakan oleh setiap

kelompok, guru menentukan prosedur kerja, alat dan bahan yang akan digunakan untuk membuat herbarium basah dari jamur.

Setelah dilakukan pemaparan dari kedua instrumen yang digunakan, terlihat indikator keterampilan proses sains tergolong sangat baik, baik, cukup baik, dan kurang baik untuk siklus I dan siklus II. Dalam hal ini akan dijelaskan perbandingan dari setiap indikator berdasarkan analisis data yang diperoleh. Berikut penjelasan dari keseluruhan aspek

### **1. Mengamati (Observasi)**

Keterampilan mengamati dengan menggunakan lembar observasi memperoleh persentase 55% (kurang baik) dan tingkat pengetahuan siswa akibat dari proses observasi memperoleh persentase sebesar 55% (kurang baik). Siklus II keterampilan mengamati menggunakan lembar observasi memperoleh persentase 84% (sangat baik) dan tingkat pengetahuan siswa akibat dari proses observasi memperoleh persentase sebesar 79% (baik). Jadi keterampilan mengamati dari siklus I ke siklus II meningkat dengan menggunakan lembar observasi meningkat 55% (kurang baik) menjadi 84% (sangat baik) dan tingkat pengetahuan siswa akibat dari proses observasi dari siklus I ke Siklus II meningkat 55% (kurang baik) menjadi 79% (baik)

Berdasarkan hasil observasi siklus I ditemukan bahwa siswa kurang teliti pada proses pengamatan berlangsung dan tidak fokus pada saat penjelasan dari guru pada saat guru menampilkan gambar tentang jamur dan pada siklus II keterampilan mengamati siswa dengan menggunakan lembar observasi menjadi 84% (sangat baik) dan tingkat pengetahuan siswa akibat proses observasi 79% (baik). Hal tersebut dikarenakan siswa mampu mengamati bagian-bagian jamur dengan baik dan jenis

jamur yang disediakan pada siklus II yaitu jamur makro sehingga bagian-bagiannya mudah diamati. Menurut Patta Pundu, kemampuan melakukan observasi merupakan keterampilan yang paling mendasar dalam IPA serta hal yang terpenting untuk mengembangkan keterampilan lainnya. Keterampilan mengamati tidak hanya menggunakan indera penglihatan saja. Dalam melakukan observasi dapat menggunakan lebih dari satu indera antara lain indera penglihatan, perasa, pendengaran, pengecap, dan atau penciuman. Guru dapat melatih siswa untuk terampil dalam mengamati berbagai makhluk hidup, benda, dan kenyataan di sekitarnya. Oleh karena itu, saat melakukan pengamatan ditekankan agar siswa melakukannya dengan jujur dan objektif. Meskipun keterampilan mengamati ini merupakan keterampilan yang paling dasar dalam pembelajaran IPA. Tetapi pada siklus I keterampilan mengamatinya siswa masih kurang baik.

## **2. Menafsirkan pengamatan (Interpretasi)**

Keterampilan menafsirkan pengamatan dengan menggunakan lembar observasi memperoleh persentase 54% (kurang baik) dan tingkat pengetahuan dari proses observasi memperoleh persentase sebesar 56% (cukup baik). Siklus II keterampilan menafsirkan pengamatan menggunakan lembar observasi memperoleh persentase 84% (sangat baik) dan tingkat pengetahuan akibat proses observasi memperoleh persentase sebesar 83% (sangat baik). Jadi keterampilan menafsirkan pengamatan dari siklus I ke siklus II meningkat dengan menggunakan lembar observasi 54% (kurang baik) 84% (sangat baik) dan tingkat pengetahuan akibat proses observasi dari siklus I ke siklus II meningkat 56% (cukup baik) 83% (sangat baik).

Hal tersebut dikarenakan siswa pada siklus I siswa belum mampu menyimpulkan hasil pengamatan dikarenakan pada saat pengamatan tidak terlalu bisa sehingga siswa sulit untuk menyimpulkan hasil pengamatan. Sedangkan pada siklus II siswa keterampilan interpretasinya meningkat dikarenakan hasil pengamatan siswa sudah meningkat sehingga siswa tidak sulit untuk menyimpulkan hasil pengamatan. Menurut Hendro Darmodjo keterampilan menginterpretasi merupakan keterampilan untuk dapat menafsirkan data. Adapun data itu dapat ditafsirkan apabila telah ditata dalam klasifikasi yang teratur. Hal tersebut sesuai dengan teori, karena pada siklus I keterampilan mengamati dan klasifikasi masih kurang baik. Sehingga siswa tidak mampu menyimpulkan hasil pengamatan dengan baik.

### **3. Mengelompokkan (Klasifikasi)**

Keterampilan mengamati dengan menggunakan lembar observasi memperoleh persentase 51% (kurang baik) dan tingkat pengetahuan akibat dari proses observasi memperoleh persentase sebesar 56% (cukup baik). Siklus II keterampilan mengelompokkan menggunakan lembar observasi memperoleh persentase 79% (baik) dan tingkat pengetahuan akibat dari proses observasi memperoleh persentase sebesar 81% (sangat baik). Jadi keterampilan mengelompokkan dari siklus I ke siklus II meningkat dengan menggunakan lembar observasi 51% (kurang baik) menjadi 79% (baik) dan tingkat pengetahuan akibat dari proses observasi dari siklus I ke siklus II meningkat 56% (kurang baik) menjadi 81% (sangat baik).

Aspek mengelompokkan berada dalam aspek kedua terendah karena siswa belum mengelompokkan jenis-jenis jamur yang bentuk makro maupun mikro pada siklus I. Tetapi pada siklus II siswa keterampilan mengelompokkannya meningkat

dikarenakan jamur yang dipakai adalah jenis jamur makro sehingga dalam mengelompokkannya tidaklah sulit dan ciri-ciri dari jamur makro khususnya pada divisio basidiomycota bentuknya mudah diamati. Menurut Nuryani keterampilan mengelompokkan merupakan penggolongan makhluk hidup dilakukan setelah siswa mengenali ciri-cirinya. Dengan demikian dalam proses penggolongan tercakup beberapa kegiatan seperti mencari perbedaan, mengontraskan ciri-ciri, mencari kesamaan, membandingkan, dan mencari dasar penggolongan. Hal tersebut sesuai dengan teori, karena pada siklus I keterampilan mengamati masih kurang baik. Sehingga siswa tidak mampu menggolongkan ciri-ciri jamur berdasarkan hasil pengamatan dengan baik.

#### **4. Berkomunikasi**

Keterampilan berkomunikasi dengan menggunakan lembar observasi memperoleh persentase 45% (kurang baik) dan tingkat pengetahuan akibat proses dari observasi memperoleh persentase sebesar 51% (kurang baik). Siklus II keterampilan berkomunikasi menggunakan lembar observasi memperoleh persentase 73% (baik) dan tingkat pengetahuan akibat dari proses observasi memperoleh persentase sebesar 76% (baik). Jadi keterampilan berkomunikasi dari siklus I ke siklus II meningkat dengan menggunakan lembar observasi 45% menjadi 73% dan pengetahuan akibat proses dari observasi dari siklus I dan siklus II meningkat 51% (kurang baik) menjadi 76% (baik).

Aspek terendah karena aspek ini sulit untuk ditingkatkan karena siswa yang aktif berbicara hanya siswa yang sama sedangkan yang lain cenderung diam dan pasif dalam melakukan diskusi, menyampaikan hasil percobaan, maupun menyampaikan pendapat mengenai suatu karya. Pembelajaran berbasis proyek menuntut keaktifan

berkomunikasi siswa dalam tahap pembelajaran. Dengan demikian siswa akan lebih banyak berdiskusi dengan teman. Menurut Kemdikbud salah satu keuntungan penerapan pembelajaran berbasis proyek adalah mendorong peserta didik untuk mengembangkan dan mempraktikkan keterampilan berkomunikasi. Walaupun peningkatan model ini tidak begitu besar namun pembelajaran ini telah mampu meningkatkan aspek keterampilan komunikasi.

### **5. Merencanakan percobaan atau penyelidikan**

Keterampilan merencanakan percobaan dengan menggunakan lembar observasi memperoleh persentase 57% (cukup baik) dan tingkat pengetahuan akibat dari proses observasi memperoleh persentase sebesar 55% (kurang baik). Siklus II keterampilan merencanakan percobaan menggunakan lembar observasi memperoleh persentase 90% (sangat baik) dan tingkat pengetahuan akibat dari proses observasi memperoleh persentase sebesar 88% (sangat baik). Jadi keterampilan merencanakan dari siklus I ke siklus II dengan menggunakan lembar observasi 57% (cukup baik) menjadi 90% (sangat baik) dan tingkat pengetahuan akibat dari proses observasi dari siklus I dan siklus II meningkat 55% (kurang baik) menjadi 88% (sangat baik).

Aspek keterampilan ini mengalami peningkatan tinggi dari siklus I ke siklus II baik yang menggunakan lembar observasi maupun menggunakan tes. Aspek keterampilan ini meningkat tinggi dikarenakan pada saat tindakan siklus I siswa belum mampu merencanakan prosedur kerja, alat dan bahan. Hal tersebut dibuktikan produk yang dihasilkan tampilannya kurang baik. Sedangkan pada siklus II prosedur kerja, alat dan bahan guru yang menyiapkan sehingga produk yang dihasilkan siswa tampilannya sangat baik. Peningkatan tersebut dikarenakan dalam pembelajaran berbasis proyek siswa aktif dalam pembelajaran dan tidak hanya mendengarkan

penjelasan guru, namun siswa juga melakukan percobaan serta merancang dan membuat proyek, sehingga keterampilan merencanakan siswa lebih mendalam. Gaer (Made Wena, 2010: 145) menyebutkan bahwa pembelajaran berbasis proyek memiliki potensi yang besar untuk memberi pengalaman belajar yang lebih menarik dan bermakna bagi siswa. Sejalan dengan pendapat Gaer, Ridwan Abdullah Sani (2013: 174) menyebutkan bahwa pembelajaran berbasis proyek dilakukan untuk memperdalam pengetahuan dan keterampilan yang diperoleh dengan cara membuat karya atau proyek yang terkait dengan materi ajar atau kompetensi yang diharapkan dimiliki siswa.

#### **6. Mengajukan pertanyaan**

Keterampilan mengajukan pertanyaan dengan menggunakan lembar observasi memperoleh persentase 72% ( baik) dan tingkat pengetahuan akibat dari proses observasi memperoleh persentase sebesar 63 (cukup baik). Siklus II keterampilan mengajukan pertanyaan menggunakan lembar observasi memperoleh persentase 92% (sangat baik) dan tingkat pengetahuan akibat proses dari observasi memperoleh persentase sebesar 81% (sangat baik). Jadi keterampilan mengajukan pertanyaan dari siklus I ke siklus II dengan menggunakan lembar observasi meningkat 72% (baik) menjadi 92% (sangat baik) dan tingkat pengetahuan akibat dari proses observasi dari siklus I dan siklus II meningkat 63% (cukup baik) menjadi 81% (sangat baik).

Hal tersebut terjadi karena model pembelajaran yang digunakan memberi keluasaan kepada siswa untuk bertanya apa yang mereka tidak pahami. Dan juga kurangnya siswa melakukan praktikum sehingga ketika mereka melakukan praktikum, para siswa sangat antusias untuk bertanya seputar kejadian yang ada



dalam kehidupan sehari-hari yang berkaitan dengan yang akan dipraktikumkan. Selain itu sebagian besar dari siswa mempunyai rasa ingin tahu yang besar. Hal tersebut tersirat ketika ada beberapa siswa yang akan bertanya seputar kejadian yang ada di kehidupan sehari-hari yang berkaitan dengan yang akan dipraktikumkan. Tetapi dalam hal ini pun ada beberapa siswa yang terlihat terlihat pasif. Hal ini disebabkan siswa tersebut masih merasa canggung dan terlihat malu-malu untuk bertanya.

Rata-rata nilai keterampilan proses dengan menggunakan lembar observasi meningkat dari siklus I ke siklus II, yaitu 56% menjadi 84% sedangkan tingkat pengetahuan dari proses observasi meningkat dari siklus I ke siklus II, yaitu 56% menjadi 81%. Hal ini bernilai keterampilan proses sains meningkat dari kategori kurang baik ke kategori sangat baik. Hal ini menunjukkan bahwa pembelajaran berbasis proyek efektif untuk meningkatkan keterampilan proses sains siswa, dan keterampilan yang dikuasai siswa mencapai kategori sangat baik. Keterampilan ini sangat diperlukan oleh siswa karena dengan menguasai keterampilan proses sains, siswa mendapatkan pemahaman secara utuh tentang suatu objek.

Guru adalah pihak yang dapat yang dapat merangsang siswa untuk menguasai aspek keterampilan proses melalui kegiatan pembelajaran yang dirancangnya. Guru harus dapat melaksanakan kegiatan yang dapat membekali siswa dengan kemampuan dan keterampilan intelketual, mental, dan sosial. Agar para siswa dapat mengembangkan berbagai keterampilan tersebut. Guru dapat menyediakan kegiatan yang dapat memberikan kesempatan kepada siswa untuk memunculkannya, salah satunya adalah dengan kegiatan praktik dengan pembelajaran berbasis proyek

Pembelajaran berbasis proyek berhasil meningkatkan proses siswa walaupun pada awalnya siswa agak kesulitan untuk mengikuti setiap kegiatan pembeajarannya.

Namun dengan arahan dan bimbingan dari guru, maka siswa mulai belajar mengikuti tahapan model pembelajaran berbasis proyek dengan baik. Dengan pembelajaran berbasis proyek siswa belajar merancang suatu karya berdasarkan permasalahan yang muncul dalam pembelajaran. Siswa dituntut aktif dan kreatif selama kegiatan berlangsung sehingga keterampilan proses meningkat.

Hasil penelitian yang diperoleh menguatkan penelitian sebelumnya:

- a) Penelitian yang dilakukan oleh Novita Purwanti dengan judul upaya meningkatkan keterampilan proses dan hasil belajar IPA melalui model pembelajaran berbasis proyek pada siswa kelas IV SD Negeri 2 Srandakan. Dari hasil penelitian yang telah diperoleh, dapat diketahui bahwa pembelajaran berbasis proyek dapat meningkatkan keterampilan proses dan hasil belajar IPA siswa kelas IV SD Negeri 2 Srandakan pada materi perubahan lingkungan fisik. Adapun keterampilan proses IPA meningkat dari kategori kurang (58,78%) ke kategori baik (84,2%). Hasil belajar rata-rata IPA meningkat dari kategori cukup (72,08) ke kategori baik (84,09). Tuntas belajar klasikal meningkat dari kategori kurang sekali (32,3%) ke kategori sangat baik (90,6%).
- b) Penelitian yang dilakukan oleh Uli Nur Mila Astuti dengan judul peningkatan keterampilan proses sains menggunakan pendekatan somatis, auditori, visual, intelektual (SAVI) di SMA Negeri Banguntapan Kelas XI Semester 2. Hasil penelitian menunjukkan bahwa pendekatan SAVI yang diterapkan dalam proses pembelajaran dapat meningkatkan persentase jumlah siswa untuk masing-masing keterampilan proses pada kategori tinggi untuk keterampilan mengamati sebanyak 17 siswa, keterampilan mengklasifikasikan eksperimen dan keterampilan menerapkan konsep sebanyak 18 siswa, keterampilan

menginterpretasikan data sebanyak 16 siswa. dengan demikian, pendekatan SAVI pada pembelajaran kimia dapat meningkatkan keterampilan proses sains siswa kelas XI IPA 2 di SMA Negeri I Bangutapan. Hasil persentase dihitung berdasarkan jumlah siswa yang mengalami permasalahan terhadap keterampilan proses sains.

- c) Penelitian yang dilakukan oleh Cahaya Safitri Ningsih dengan judul penerapan metode eksperimen untuk meningkatkan keterampilan proses pada pembelajaran IPA siswa kelas VI SDN Puro Pakualaman. Peningkatan keterampilan proses siswa ditempuh dengan langkah-langkah antara lain: (1) mempersiapkan alat dan bahan yang dibutuhkan dalam eksperimen; (2) mempersiapkan lembar kerja; (3) Menjelaskan kepada siswa tujuan eksperimen, supaya memahami masalah yang akan dibuktikan melalui eksperimen; (4) Membantu, membimbing, dan mengawasi eksperimen yang dilakukan para siswa. (5) Para siswa membuat kesimpulan dan laporan tentang eksperimennya; (6) Mendiskusikan hambatan dan hasil eksperimen. Hasil penelitian ini menunjukkan bahwa penerapan metode eksperimen dapat meningkatkan keterampilan proses sains siswa sebesar 18%. Siklus I 76% atau 13 orang mendapat skor minimal baik, pada siklus II menjadi 94% atau 16 orang mendapat skor minimal baik yaitu skor kurang lebih 11 dari skor maksimal 20.
- d) Penelitian ini dilakukan oleh Erly Nurul Hidayah dkk dengan judul penerapan metode pembelajaran berbasis proyek dengan penilaian produk untuk meningkatkan kreativitas dan hasil belajar sejarah kelas MIA 4 SMA negeri 1 Gambiran tahun ajaran 2014/2015. Hasil penelitian kreativitas peserta didik secara klasikal pada siklus I memperoleh persentase 59,86%, pada siklus II

meningkat sebesar 9,05% dan pada siklus III meningkat 9,60%. Hasil belajar pada ranah psikomotorik. Hasil belajar psikomotorik peserta didik diukur dengan penilaian produk. Pada siklus I memperoleh persentase 57,70% pada siklus II meningkat 10,13 % pada siklus III meningkat sebesar 9,8%. Berdasarkan hal tersebut dapat disimpulkan bahwa penerepan metode pembelajaran berbasis proyek dengan penilaian produk dapat meningkatkan kreativitas dan hasil belajar sejarah pada peserta didik kelas X MIA 4 SMA Negeri 1 Gambiran.

## **BAB V**

### **PENUTUP**

#### ***A. Kesimpulan***

Berdasarkan hasil penelitian dan pembahasan, dapat ditarik kesimpulan bahwa pembelajaran berbasis proyek dalam praktikum dapat menumbuhkan keterampilan proses sains siswa kelas X MIA MA Syekh Gowa. Pada siklus I rata-rata keterampilan proses sains dengan menggunakan lembar observasi pada semua aspek adalah sebesar 56% dan termasuk dalam kategori cukup baik. Sedangkan tingkat pengetahuan siswa akibat dari proses observasi menggunakan tes pada semua aspek adalah sebesar 56% dan termasuk dalam kategori cukup baik. Sementara pada siklus II rata-rata keterampilan proses sains siswa menggunakan lembar observasi meningkat menjadi 84% dan nilai tersebut termasuk dalam kategori sangat baik dan tingkat pengetahuan siswa akibat dari proses observasi pada siklus II dengan menggunakan tes meningkat menjadi 81% termasuk dalam kategori sangat baik. Dengan demikian, penerapan pembelajaran berbasis proyek dapat meningkatkan keterampilan proses sains siswa kelas X MIA MA Syekh Yusuf Gowa.

#### ***B. Implikasi Penelitian***

Berdasarkan kesimpulan di atas, maka penulis mengajukan beberapa implikasi penelitian sebagai berikut:

1. Kepada guru mata pelajaran biologi disarankan agar menggunakan metode pembelajaran berbasis proyek karena dapat meningkatkan keterampilan proses sains siswa

2. Guru hendaknya menggunakan metode pengajaran yang berbeda, agar siswa tidak merasa jenuh dalam mengikuti pelajaran dikelas, dan agar siswa lebih kreatif dan mampu berfikir logis serta tidak menjadi penghayal
3. Sekolah hendaknya menyediakan sarana dan prasarana yang dapat menunjang kegiatan pembelajaran
4. Disarankan kepada peneliti untuk dapat melanjutkan dan mengembangkan penelitian yang sejenis untuk lebih meningkatkan kualitas pembelajaran siswa dengan menggunakan pembelajaran berbasis proyek.

## DAFTAR PUSTAKA

- Aisyah, Siti. “*penerapan pembelajaran praktikum berbasis proyek untuk menumbuhkan keterampilan proses sains siswa*”, jurnal. [http://eprints.walisongo.ac.id/295/4/073111067\\_Bab3.pdf](http://eprints.walisongo.ac.id/295/4/073111067_Bab3.pdf). (29 desember 2015).
- Arikunto, Suharsimi. *Prosedur Penelitian atau Praktek*. Jakarta: Rineka Cipta, 2006
- Azwar, Saifuddin. *Penyusunan Skala Psikologi*. Yogyakarta: Pusat Pelajar, 2014
- Bahri, Syaiful Djamarah. *Prestasi Belajar dan Kompetensi Guru*, Surabaya: Usaha Nasional, 1994.
- Dapertemen Agama. *Al-Qur'an dan Terjemahnya*, Bandung: CV Dipenogoro, 2013
- Eka, Sulistyowati dan Asih, Wisudawi Widi. *Metodologi Pembelajaran IPA*. Jakarta: Bumi Akasara, 2014.
- Fajar, Arnie. *Portofolio dalam Pembelajaran IPS*. Bandung: PT Remaja Rosdakarya, 2009.
- Fatmawati, Baiq “*Penggunaan Lembar Mahasiswa Berbasis Proyek Terhadap Kemampuan Merancang Produk Fermentasi*”, *Utilizing Student Work Sheets Based Project to Ability Designing Product of Fermentasi*
- Gafur, Abdul. *Desain Pembelajaran Konsep, Model, dan Aplikasinya dalam Perencanaan Pelaksanaan Pembelajaran*. Penerbit Ombak: Yogyakarta, 2012.
- Fatmawati, Baiq dkk. “*Menumbuhkan Keterampilan Berpikir Kreatif Mahasiswa Melalui Pembelajaran Berbasis Proyek Pada Konsep Fermentasi*”, <http://core.ac.uk/download/pdf/12346922.pdf>, (04 November 2015)
- Hidayah Erly Nurul, Umamah Nurul, dan Marjono, “*Penerapan Metode Pembelajaran Berbasis Proyek dengan Penilaian Produk untuk Meningkatkan Kreativitas dan Hasil Belajar Sejarah Peserta Didik Kelas X MIA 4 SMA Negeri 1 Gambiran Tahun Ajaran 2014/2015*”, <http://repository.unej.ac.id/bitstream/handle/123456789/63561/ERLY%20NURUL%20HIDAYAH.pdf?sequence=1>, (22 januari 2016)
- Hosnan, *Pendekatan Scientific dan Kontekstual dalam Pembelajaran Abad 21*, Jakarta: Ghalia Indonesia, 2014
- Kadir, Abdul dkk. *Dasar-Dasar Pendidikan*. Jakarta: Kencana Predana Media Group, 2012.
- Kartika, Triana Santi. “*Pembelajaran Berbasis Proyek (Project Based Learning) Untuk Meningkatkan Pemahaman Mata Kuliah Fisiologi Tumbuhan*”, Jurnal Ilmiah Progresif, vol. 7, no. 21 (Desember 2011).
- Khalifah, Muh Mustamin. *Dimensi-Dimensi Penelitian Tindakan Kelas*. Makassar: Alauddin University Press, 2012.

- Maknun, Djohar dkk, *praktikum Ekologi Berbasis Proyek,*” *Media Pembekalan Keterampilan Esensial Laboratorium*”, jurnal Pendidikan MIPA, vol. 13 no. 1 (April 2012).
- Monchai, Tiantong. “*The Online Project-Based Learning Model Based Student’s on Student’s Multiple Intelligence*”, *International Journal of Humanites and Social Science*, vol. 3 no. 7 (April 2013).
- Mulyono, “*pengembangan Model Pembelajaran Berbasis Proyek dengan Tipe ReBUNG untuk Meningkatkan Kinerja dan Prestasi Belajar siswa*”, *Jurnal Ilmiah Guru, “GOPE”*, No. 01 (Mei 2015).
- Nuryani R. *Strategi Belajar Mengajar Biologi*. Malang: UM Press, 2005.
- Selviani dan Rusnailah “*Meningkatkan Keterampilan Proses Sains pad Konsep Sistem Regulasi Melalui Pembelajaran Inkuiri Terbimbing*”, *Jurnal Pendidikan Hayati*, Vol. 1 No. 2 (2015).
- Sudijono, Anas. *Pengantar Statistik Pendidikan*. Jakarta : PT. Raja Grafindo Persada, 2009.
- Stix Andi dan Frank Hrbek. *Guru sebagai Pelatih kelas*. Jakarta: Penerbit Erlangga, 2007.
- Syah, Muhibin. *Psikologi Belajar*. Jakarta: PT. Grafindo Persada, 2006.
- Syamsudduha. *Penilaian Berbasis Kelas Konsep dan Aplikasi*. Yogyakarta: CV. Arti Bumi Intara, 2014.
- Tri, Desita Anggrain dkk, “*Pengaruh Model Pembelajaran Levels Of Inquiry Terhadap Keterampilan Proses Sains Terpadu dan Prestasi Belajar Fisika Siswa Kelas XI SMAN 2 Probolimnggo*.” <http://jurnalonline.um.ac.id/data/artikel/artikel12DF725919445A099AC46BA86EAD0D6F0.pdf>.(09 novem ber 2015)
- Yasemin, Gulbahar dan Tinmaz Hasan. “*Implementing Project-Based Learning and E-Portipolio Assessment in a Undergraduate Course*”, *Jurnal of Research on Technology in Education*, vol. 38 no. 3 (2006)
- Yaumi, Muhammad. *Desain Pembelajaran Efektif* . Makassar: Alauddin University Press, 2011.
- Wardani, Sri “*pengembangan proses sains dalam pemebelajaran kromatografi lapis Tipis Melalui Praktikum Skala Mikro*”, *jurnal inovasi pendidikan kimia*, vol. 2 no. 2 (2008)
- Warsono. *Pembelajaran Aktif Teori dan Assesment*. Bandung: PT. Remaja Rosdakarya, 2012





UNIVERSITAS ISLAM NEGERI  
**ALAUDDIN**  
M A K A S S A R

**LAMPIRAN-A**

**INSTRUMEN  
PENELITIAN**

**RENCANA PELAKSANAAN PEMBELAJARAN (RPP)**  
**SIKLUS I**

**Nama Sekolah** : MA Syekh Yusuf

**Program Studi** : X IPA

**Mata Pelajaran** : Biologi

**Kelas/semester** : X / Ganjil

**I. Kompetensi Inti**

KI 1 : Menghayati dan mengamalkan ajaran agama yang dianutnya.

KI 2 : Menghayati dan mengamalkan perilaku jujur, disiplin, tanggungjawab, peduli (gotongroyong, kerjasama, toleran, damai), santun, responsif dan pro-aktif dan menunjukkan sikap sebagai bagian dari solusi atas berbagai permasalahan dalam berinteraksi secara efektif dengan lingkungan sosial dan alam serta dalam menempatkan diri sebagai cerminan bangsa dalam pergaulan dunia.

KI 3 : Memahami, menerapkan, menganalisis pengetahuan faktual, konseptual, prosedural berdasarkan rasa ingintahunya tentang ilmu pengetahuan, teknologi, seni, budaya, dan humaniora dengan wawasan kemanusiaan, kebangsaan, kenegaraan, dan peradaban terkait penyebab fenomena dan kejadian, serta menerapkan pengetahuan prosedural pada bidang kajian yang spesifik sesuai dengan bakat dan minatnya untuk memecahkan masalah.

KI 4 : Mengolah, menalar, dan menyaji dalam ranah konkret dan ranah abstrak terkait dengan pengembangan dari yang dipelajarinya di sekolah secara mandiri, dan mampu menggunakan metoda sesuai kaidah keilmuan.

## **II. Kompetensi dasar**

- 3.6. Menerapkan prinsip klasifikasi untuk menggolongkan jamur berdasarkan ciri-ciri dan cara reproduksinya.
- 3.7. menyajikan data hasil pengamatan ciri-ciri dan peran jamur dalam kehidupan dan lingkungan dalam bentuk laporan.

## **III. Indikator**

1. Siswa dapat mengidentifikasi ciri-ciri umum divisio dalam kingdom fungi melalui gambar dengan tepat
2. Siswa dapat mengamati bagian morfologi jamur berdasarkan hasil pengamatan
3. Siswa dapat mengklasifikasikan jenis-jenis jamur berdasarkan hasil pengamatan dengan tepat
4. Siswa dapat menghasilkan produk hasil pengamatan melalui percobaan dengan tepat
5. Siswa dapat mempresentasikan hasil jamur dari hasil pengamatan dengan tepat

## **IV. Tujuan Pembelajaran**

1. Siswa dapat mengidentifikasi ciri-ciri umum divisio dalam kingdom fungi melalui gambar dengan tepat
2. Siswa dapat mengamati bagian morfologi jamur berdasarkan hasil pengamatan
3. Siswa dapat mengklasifikasikan jenis-jenis jamur berdasarkan hasil pengamatan dengan tepat

4. Siswa dapat menghasilkan produk hasil pengamatan dengan percobaan dengan tepat
5. Siswa dapat mempresentasikan hasil produk dari hasil pengamatan dengan tepat

## **V. Materi Pembelajaran**

- A. Jamur dan ciri-cirinya
- B. Klasifikasi jamur
  1. Zygomycota
  2. Ascomycota
  3. Basidiomycota
  4. Deuteromycota

## **VI. Langkah Pembelajaran**

### **PERTEMUAN I (3 X 45 Menit)**

1. Tujuan
  - a. Peserta didik dapat mengamati bagian morfologi jamur berdasarkan hasil pengamatan dengan tepat
  - b. Peserta didik dapat menghasilkan produk berdasarkan percobaan dengan tepat
  - c. Peserta didik dapat mempresentasikan hasil produk jamur dengan tepat
2. Metode pembelajaran
  - a. Model : Pembelajaran berbasis proyek
  - b. Metode : Ceramah bervariasi, Demonstrasi
3. Langkah-langkah pembelajaran
  - a. Kegiatan Awal
    - 1) Berdoa dan Absensi.
    - 2) Mengecek kesiapan peserta didik: menanyakan “Bagaimana kabar kalian hari ini? dan “sudah siap mengikuti pembelajaran hari ini?”

- 3) Apersepsi “Pernahkah kalian jamur?”
- 4) Guru membagi peserta didik dalam 5 kelompok yang terdiri dari 6-7 orang

b. Kegiatan Inti

- 1) Guru menyebutkan ciri-ciri umum dan jenis-jenis dari kingdom fungi
- 2) Guru menampilkan gambar berbagai jenis jamur, dari produk makanan dan minuman (mikroskopis) maupun makroskopis
- 3) Siswa mengamati bentuk morfologi jamur dari gambar yang ditampilkan
- 4) Siswa mengklasifikasikan jenis-jenis berdasarkan hasil pengamatan
- 5) Guru meminta siswa mendiskusikan hasil pengamatan kepada teman kelompok
- 6) siswa mendiskusikan hasil pengamatan kepada teman kelompok
- 7) Guru meminta siswa merencanakan produk yang akan dibuat berdasarkan hasil temuan pada pertemuan berikutnya

c. Kegiatan Penutup

- 1) Guru meminta peserta didik membuat kesimpulan dan guru memberikan penghargaan
- 2) Guru memberi tugas kepada peserta didik untuk membawa jenis-jenis , baik bentuk mikroskopis maupun makroskopis jamur, atau yang ada di lingkungan sekitar

1. Bahan dan media ajar

- a. Bahan ajar : buku paket kelas X
- b. Media ajar : Papan tulis, spidol, dan penghapus.

2. Penilaian

- a. Penilaian ranah kognitif
  - Teknik penilaian : tes
  - Bentuk instrumen : Tes Essai
- b. Penilaian ranah psikomotorik
  - Teknik penilaian : non tes
  - Bentuk instrumen : lembar observasi

### **PERTEMUAN II (3 X 45')**

#### 4. Tujuan

- a. Peserta didik dapat mengamati bagian morfologi jamur berdasarkan hasil pengamatan dengan tepat
- b. Peserta didik dapat menghasilkan produk berdasarkan percobaan dengan tepat
- c. Peserta didik dapat mempresentasikan hasil produk jamur dengan tepat

#### 5. Metode pembelajaran

- a. Model : Pembelajaran berbasis proyek
- b. Metode : Ceramah, Demonstrasi

#### 6. Langkah-langkah pembelajaran

- a. Kegiatan Awal
  - 1) Berdoa dan absensi.
  - 2) Guru menyapa peserta didik
  - 3) Siswa merencanakan prosedur yang akan dibuat pada saat praktikum berlangsung
- b. Kegiatan Inti
  - 1) Guru meminta kepada perwakilan kelompok untuk memilih alat dan bahan yang akan dibuat produk
  - 2) Siswa memilih alat dan bahan yang akan dibuat produk

- 3) Guru meminta peserta didik mengkomunikasikan kepada teman kelompok tentang produk yang akan dibuat
- 4) Siswa mengkomunikasikan kepada teman kelompok tentang produk yang akan dibuat
- 5) Guru meminta setiap kelompok mengerjakan pembuatan produk dari jamur berdasarkan rancangan dari masing-masing kelompok
- 6) Setiap kelompok mengerjakan pembuatan produk dari jamur berdasarkan rancangan dari masing-masing kelompok
- 7) Guru membimbing masing-masing kelompok pada saat pengerjaan proyek berlangsung
- 8) Guru meminta peserta didik untuk mengamati bentuk morfologi jamur dari hasil temuan
- 9) Siswa mengamati bentuk morfologi jamur

c. Kegiatan Penutup

- 1) Guru mengingatkan kepada siswa, bahwa pertemuan berikutnya akan diadakan presentasi produk.
- 2) Guru menyampaikan kepada siswa untuk belajar, karena pertemuan berikutnya tes pengetahuan keterampilan proses sains siswa
- 3) Guru menutup pelajaran dengan salam dan doa

7. Bahan dan media ajar

- a. Bahan : Macam-macam jamur yang ada disekitar lingkungan. Alat dan bahan sesuai dengan prosedur kerja dari masing-masing kelompok

8. Penilaian

a. Penilaian ranah kognitif

- Teknik penilaian : Tes
- Bentuk Instrumen : Tes Essai

b. Penilaian ranah psikomotorik

- Teknik Penilaian : Non Tes
- Bentuk Instrumen : Lembar Observasi

### **PERTEMUAN III (3 X 45')**

#### 1. Tujuan

- d. Siswa dapat menpresentasikan hasil produk jamur dengan tepat

#### 2. Metode pembelajaran

- c. Model : Pembelajaran berbasis proyek
- d. Metode : Ceramah, Demonstrasi

#### 3. Langkah-langkah pembelajaran

##### d. Kegiatan Awal

- 1) Berdoa dan absensi.
- 2) Guru menyapa siswa
- 3) Siswa merencanakan prosedur yang akan dibuat pada saat praktikum berlangsung

##### e. Kegiatan Inti

- 1) Guru meminta setiap kelompok mempresentasikan hasil produk dari hasil pengamatan
- 2) Setiap kelompok mempresentasikan hasil produk dari hasil pengamatan
- 3) Guru meminta kelompok lain memberi tanggapan atau pertanyaan pada saat presentasi berlangsung
- 4) Setiap kelompok lain dapat memberi tanggapan atau pertanyaan pada saat presentasi berlangsung
- 5) Setelah presentasi hasil produk selesai, guru memberikan tes yang berkaitan dengan keterampilan proses sains siswa.



- 6) Siswa mengerjakan soal berkaitan dengan keterampilan proses sains siswa
    - a. Kegiatan Penutup
      - 1) Guru menutup pelajaran dengan membaca hamdala
      - 2) Siswa membaca doa sebelum pulang.
1. Bahan dan media ajar
    - a. Bahan : Buku paket dan power point
  2. Penilaian
    - a. Penilaian ranah kognitif
      - Teknik penialaian : Tes
      - Bentuk Instrumen : Tes Essai
    - b. Penilaian ranah psikomotorik
      - Teknik Penilaian : Non Tes
      - Bentuk Instrumen : Lembar Observasi

**RENCANA PELAKSANAAN PEMBELAJARAN (RPP)  
SIKLUS II**

**Nama Sekolah : MA Syekh Yusuf**

**Program Studi : X IPA**

**Mata Pelajaran : Biologi**

**Kelas/semester : X / Ganjil**

**I. Kompetensi Inti**

KI 1 : Menghayati dan mengamalkan ajaran agama yang dianutnya.

KI 2 : Menghayati dan mengamalkan perilaku jujur, disiplin, tanggungjawab, peduli (gotongroyong, kerjasama, toleran, damai), santun, responsif dan pro-aktif dan menunjukkan sikap sebagai bagian dari solusi atas berbagai permasalahan dalam berinteraksi secara efektif dengan lingkungan sosial dan alam serta dalam menempatkan diri sebagai cerminan bangsa dalam pergaulan dunia.

KI 3 : Memahami, menerapkan, menganalisis pengetahuan faktual, konseptual, prosedural berdasarkan rasa ingintahunya tentang ilmu pengetahuan, teknologi, seni, budaya, dan humaniora dengan wawasan kemanusiaan, kebangsaan, kenegaraan, dan peradaban terkait penyebab fenomena dan kejadian, serta menerapkan pengetahuan prosedural pada bidang kajian yang spesifik sesuai dengan bakat dan minatnya untuk memecahkan masalah.

KI 4 : Mengolah, menalar, dan menyaji dalam ranah konkret dan ranah abstrak terkait dengan pengembangan dari yang dipelajarinya di sekolah secara mandiri, dan mampu menggunakan metoda sesuai kaidah keilmuan.

## **II. Kompetensi dasar**

3.6. Menerapkan prinsip klasifikasi untuk menggolongkan jamur berdasarkan ciri-ciri dan cara reproduksinya.

3.7. menyajikan data hasil pengamatan ciri-ciri dan peran jamur dalam kehidupan dan lingkungan dalam bentuk laporan.

## **III. Indikator**

1. Siswa dapat mengidentifikasi ciri-ciri umum divisio dalam kingdom fungi melalui gambar dengan tepat
2. Siswa dapat mengamati bagian morfologi jamur berdasarkan hasil pengamatan
3. Siswa dapat mengklasifikasikan jenis-jenis jamur berdasarkan hasil pengamatan dengan tepat
4. Siswa dapat menghasilkan produk hasil pengamatan melalui percobaan dengan tepat
5. Siswa dapat mempresentasikan produk dari jamur dari hasil pengamatan dengan tepat

## **IV. Tujuan Pembelajaran**

1. Peserta didik dapat mengidentifikasi ciri-ciri umum divisio dalam kingdom fungi melalui gambar dengan tepat
2. Peserta didik dapat mengamati bagian morfologi jamur berdasarkan hasil pengamatan
3. Peserta didik dapat mengklasifikasikan jenis-jenis jamur berdasarkan hasil pengamatan dengan tepat

4. Peserta didik dapat menghasilkan produk hasil pengamatan dengan percobaan dengan tepat
5. Peserta didik dapat mempresentasikan hasil produk dari hasil pengamatan dengan tepat

## **V. Materi Pembelajaran**

- A. Jamur dan ciri-cirinya
- B. Klasifikasi jamur
  1. Zygomycota
  2. Ascomycota
  3. Basidiomycota
  4. Deuteromycota

## **VI. Langkah Pembelajaran**

### **PERTEMUAN I (3 X 45 Menit)**

1. Tujuan
  - a. Siswa mampu mengidentifikasi ciri-ciri umum divisio dalam kingdom fungi
  - b. Siswa dapat mengklasifikasikan jenis-jenis jamur berdasarkan hasil pengamatan
2. Metode pembelajaran
  - a. Metode :Ceramah bervariasi
  - b. Model :Pembajaran Berbasis Proyek
3. Langkah-langkah pembelajaran
  - a. Kegiatan Awal
    - 1) Berdoa dan Absensi.
    - 2) Mengecek kesiapan peserta didik: menanyakan “Bagaimana kabar kalian hari ini? dan “sudah siap mengikuti pembelajaran hari ini?”
  - b. Kegiatan Inti

1. Guru menjelaskan ciri-ciri, jenis-jenis, dan cara pengklasifikasian jamur
  2. Siswa mendengarkan penjelasan singkat dari guru
  3. Guru meminta siswa berkumpul pada teman kelompoknya berdasarkan kelompok yang telah ditentukan sebelumnya
  4. Guru menginformasikan kepada siswa untuk membuat herbarium basah dari jamur
  5. Siswa bersama guru melakukan diskusi mengenai proyek yang akan dilakukan, yaitu membuat herbarium basah dari jamur
  6. Guru membagikan LKP (Lembar Kerja proyek) pembuatan herbarium basah
  7. Siswa menyiapkan alat dan bahan untuk pembuatan herbarium basah dari jamur atau berdasarkan petunjuk LKP
  8. Setiap kelompok mengerjakan pembuatan herbarium basah dari jamur sesuai dengan petunjuk LKP dengan bimbingan guru
- c. Kegiatan Penutup
- 1) Guru meminta siswa membuat kesimpulan dan guru memberikan penghargaan
  - 2) Guru mengingatkan kepada untuk mempresentasikan pembuatan herbarium basah dari jamur pada pertemuan berikutnya.
  - 3) Guru menutup pembelajaran pada hari ini dengan doa dan salam
4. Bahan dan media ajar
    - a. Bahan ajar : buku paket kelas X
    - b. Media ajar : Papan tulis, spidol, dan penghapus.
  5. Penilaian
    - a. Penilaian ranah kognitif
      - Teknik penilaian : tes
      - Bentuk instrumen : Tes Essai

b. Penilaian ranah psikomotorik

- Teknik penilaian : non tes
- Bentuk instrumen : lembar observasi

**PERTEMUAN II (3 X 45')**

1. Tujuan

- b. Peserta didik dapat mengamati bagian morfologi jamur berdasarkan hasil pengamatan dengan tepat
- c. Peserta didik dapat menghasilkan produk berdasarkan percobaan dengan tepat
- d. Peserta didik dapat mempresentasikan hasil produk jamur dengan tepat

2. Metode pembelajaran

- a. Model : Pembelajaran berbasis proyek
- b. Metode : Ceramah, Demonstrasi

3. Langkah-langkah pembelajaran

a. Kegiatan Awal

- 1) Berdoa dan absensi.
- 2) Guru menyapa peserta didik
- 3) Siswa merencanakan prosedur yang akan dibuat pada saat praktikum berlangsung

b. Kegiatan Inti

- 1) Guru membagikan soal kepada siswa
- 2) Siswa mengerjakan soal secara mandiri, tidak boleh menyontek dengan tujuan untuk melihat penguasaan materi yang telah diberikan.

c. Kegiatan Penutup

- 1) Guru menutup pelajaran dengan salam dan doa

4. Bahan dan media ajar
  - a. Bahan : Buku Paket
5. Penilaian
  - a. Penilaian ranah kognitif
    - Teknik penialaian : Tes
    - Bentuk Instrumen : Tes Essai
  - b. Penilaian ranah psikomotorik
    - Teknik Penilaian : Non Tes
    - Bentuk Instrumen : Lembar Observasi

### **PERTEMUAN III (3 X 45')**

#### 6. Tujuan

7. Peserta didik dapat mengamati bagian morfologi jamur berdasarkan hasil pengamatan dengan tepat
  8. Peserta didik dapat menghasilkan produk berdasarkan percobaan dengan tepat
  9. Peserta didik dapat meenprensentasikan hasil produk jamur dengan tepat
- a. Metode pembelajaran
    10. Model : Pembelajaran berbasis proyek
    11. Motode : Ceramah, Demonstrasi
  - a. Langkah-langakah pembelajaran
    - d. Kegiatan Awal
      - 4) Berdoa dan absensi.
      - 5) Guru menyapa peserta didik
      - 6) Siswa merencanakan prosedur yang akan dibuat pada saat praktikum berlangsung
    - e. Kegiatan Inti

- 1) Setiap kelompok mempresentasikan hasil produk dari jamur yaitu hasil pembuatan herbarium basah
- 2) Setiap kelompok memberikan pertanyaan dan tanggapan pada saat presentasi berlangsung
- 3) Guru memberikan arahan pada saat presentasi berlangsung
- 4) Setelah setiap kelompok mempresentasikan produk herbarium basah dari jamur, guru membagikan LKS yang berkaitan dengan pengamatan morfologi jamur atau pengklasifikasian jamur
- 5) Siswa mengamati jenis-jenis jamur yang telah dibuat herbarium
- 6) Mengklasifikasikan jenis-jenis jamur yang telah diamati

f. Kegiatan Penutup

- 2) Guru menyampaikan kepada siswa bahwa pertemuan selanjutnya akan diadakan tes untuk mengetahui keterampilan proses sains pada pengamatan jamur pada pertemuan satu dan kedua.
- 3) Guru menutup pelajaran dengan salam dan doa

b. Bahan dan media ajar

- b. Bahan : Macam-macam jamur yang ada disekitar lingkungan. Alat dan bahan sesuai dengan prosedur kerja dari masing-masing kelompok

c. Penilaian

a. Penilaian ranah kognitif

- Teknik penilaian : Tes
- Bentuk Instrumen : Tes Essai

b. Penilaian ranah psikomotorik

- Teknik Penilaian : Non Tes
- Bentuk Instrumen : Lembar Observasi



**KISI-KISI SOAL TES SIKLUS I**  
**KETERAMPILAN PROSES SAINS SISWA**

SEKOLAH : MA Syekh Yusuf Gowa

MATA PELAJARAN : Biologi

JUMLAH SOAL : 3

STANDAR KOMPETENSI : 3.6. Menerapkan prinsip klasifikasi untuk mengolongkan jamur berdasarkan ciri-ciri dan cara reproduksinya

3.7 Menyajikan data hasil pengamatan ciri-ciri dan peran jamur dalam kehidupan dan lingkungan dalam bentuk laporan

KD	KELAS/SEMESTER	MATERI	INDIKATOR SOAL	SOAL	ASPEK KETERAMPILAN	BENTUK SOAL
3.6. Menerapkan prinsip klasifikasi untuk mengolongkan jamur berdasarkan ciri-ciri dan cara reproduksinya 3.6.Menyajikan data	X/1	Jamur	<b>Mengamati</b> struktur morfologi jamur <b>Mengidentifikasi</b> ciri-ciri umum divisio dalam kingdom fungi <b>Mengklasifikasikan</b> jenis-jenis jamur	1. Jelaskan struktur morfologi pada jamur berdasarkan hasil pengamatanmu	Mengamati	Essay

hasil pengamatan ciri-ciri dan peran jamur dalam kehidupan dan lingkungan dalam bentuk laporan				2. Jelaskan cara pengelompokan jamur/klasifikasi jamur	Mengelompokkan	Essay
				3. Setelah mempresentasikan produk yang anda buat, berilah kesimpulan berdasarkan hasil pengamatan	Menafsirkan pengamatan	
				4. Menurut pendapat anda, diantara beberapa jamur yang anda amati manakah jamur yang ukurannya makroskopis dan mikroskopis	Berkomunikasi	
				5. Jelaskanlah langkah kerja kerja dari produk yang telah anda buat	Merencanakan percobaan dan penyelidikan	
				6. Jelaskan ciri-ciri umum dari jamur	Mengajukan pertanyaan	

**KISI-KISI SOAL TES SIKLUS II**  
**KETERAMPILAN PROSES SAINS SISWA**

SEKOLAH : MA Syekh Yusuf Gowa

MATA PELAJARAN : Biologi

JUMLAH SOAL : 3

STANDAR KOMPETENSI : 3.6. Menerapkan prinsip klasifikasi untuk mengolongkan jamur berdasarkan ciri-ciri dan cara reproduksinya

3.7 Menyajikan data hasil pengamatan ciri-ciri dan peran jamur dalam kehidupan dan lingkungan dalam bentuk laporan

KD	KELAS/SEMESTER	MATERI	INDIKATOR SOAL	SOAL	ASPEK KETERAMPILAN	BENTUK SOAL
3.6. Menerapkan prinsip klasifikasi untuk mengolongkan jamur berdasarkan ciri-ciri dan cara reproduksinya 3.6.Menyajikan data	X/1	Jamur	<b>Mengamati</b> struktur morfologi jamur <b>Mengidentifikasi</b> ciri-ciri umum divisio dalam kingdom fungi <b>Mengklasifikasikan</b> jenis-jenis jamur	1. Berdasarkan pengamatan anda jamur tiram, jamur kuping, jamur kancing, dan shitake termasuk dari divisio apa? Kemukakan alasannya anda	Mengamati	Essay

hasil pengamatan ciri-ciri dan peran jamur dalam kehidupan dan lingkungan dalam bentuk laporan				2. Klasifikasikanlah jenis-jenis jamur yang telah anda amati	Mengelompokkan	Essay
				3. Berilah kesimpulan dari jamur yang telah anda amati	Menafsirkan pengamatan	
				4. Diantara 4 jenis jamur yang anda amati, sebutkan jamur yang kelasnya sama?	Berkomunikasi	
				5. Jelaskanlah langkah kerja kerja dari pembuatan herbarium basah dari jamur	Merencanakan percobaan dan penyelidikan	
				6. Jelaskan fungsi formalin, toples, dan aquades pada pembuatan herbarium basah?	Mengajukan pertanyaan	

**RUBRIK PENILAIAN SISWA KELAS X MIA MATERI JAMUR (*FUNGI*)**

MATERI : JAMUR (*FUNGI*)

JENIS SOAL : ESSAI

JUMLAH SOAL : 5

SOAL	Sangat Baik	Baik	Cukup Baik	Kurang Baik	ASPEK YANG DIAMATI
	4	3	2	1	
1. Jelaskan struktur morfologi pada jamur berdasarkan hasil pengamatanmu	Siswa menjawab semua struktur morfologi jamur yang telah diamati	Siswa menjawab sebagian struktur morfologi jamur yang telah diamati	Siswa menjawab struktur morfologi jamur tetapi tidak berdasarkan jamur yang diamati	Tidak menjawab struktur morfologi jamur yang telah diamati	Mengamati
2. Jelaskan cara pengelompokan jamur/klasifikasi jamur	Cara pengelompokan/klasifikasi jamur Jamur dikelompokkan berdasarkan struktur tubuh dan reproduksinya menjadi 4 divisio yaitu: a. <i>Zygomycota</i> Kelas <i>Zygomycota</i> memiliki tiga jenis hidrofit, yaitu <i>stolon</i> , <i>rizoid</i> , dan <i>sporangiospora</i> , mempunyai hifa yang tidak memiliki septa/sekat dan hifanya sinositik sebagai ciri khas dari kelompok ini.	hanya 2 aspek yang terpenuhi	hanya 1 aspek yang terpenuhi	tidak menjelaskan cara pengelompokan jamur/klasifikasi jamur	Mengelompokkan

	<p>b. <i>Ascomycota</i>  <i>Ascomycota</i> memiliki hifa yang bersekat, berinti banyak, terdapat kantung sopra (<i>askus/konidia</i>). Reproduksi aseksual dilakukan dengan konidia, fragmentasi, dan pembentukan tunas. Adapun reproduksi seksual dilakukan dengan konidiospora. Berdasarkan bentuk askokarp yang bermacam-macam, <i>Ascomycota</i> dibedakan menjadi empat, yaitu <i>Kleistotesium</i>, <i>Perisetium</i>, <i>Apotesium</i>, dan <i>askus</i> telanjang.</p> <p>c. <i>Basidiomycota</i>  <i>Basidiomycota</i> merupakan jamur makroskopis yang perkembangannya paling tinggi. Tubuh buahnya menyerupai payung, bersekat yang disebut basidiokarp. Basidiokarp terdiri atas jalinan hifa, kariotik, ujungnya membentuk ujung basidium yang menghasilkan basidiokarp.</p> <p>d. <i>Deuteromycota</i>  <i>Deuteromycota</i> disebut <i>fungi imperfecti</i>, merupakan jamur yang membentuk spora vegetatif yang belum memiliki cara reproduksi</p>				
--	--	--	--	--	--

	seksual, memiliki hifa bersekat.				
3. Jelaskan ciri-ciri jamur?	<ul style="list-style-type: none"> <li>Jamur sudah mempunyai membran inti (eukariotik), tetapi tidak dapat membuat makanan sendiri karena mengandung klorofil. Jamur memperoleh makanan dari lingkungan disekitarnya.</li> <li>Jamur bersel banyak (multiseluler) terdiri atas benang-benang halus yang disebut dengan miselium yang berfungsi menyerap makanan dari substratnya. Hifa jamur ada yang bersekat dan tiap seka mengandung satu sel, tetapi ada juga yang tidak bersekat dengan banyak inti sel.</li> <li>Jamur ada yang bersifat saprofit dan ada yang bersifat parasit.</li> <li>Jamur dapat berkembang secara aseksual dan seksual. Perkembangbiakan secara aseksual dilakukan oleh jamur yang bersel tunggal (uniseluler), yaitu dengan pertunasan dan pematuan hifa(fragmentasi).Perkembangbiakan secara seksual dilakukan dengan</li> </ul>	3 aspek terpenuhi	2 aspek terpenuhi	1 aspek terpenuhi	Mengajukan Pertanyaan
4. Setelah mempresentasikan hasil dari produk jamur,	siswa menyimpulkan semua hasil pengamatan sesuai dengan jenis jamur yang diamati	siswa menyimpulkan beberapa hasil pengamatan	siswa menyimpulkan semua hasil pengamatan	siswa tidak memberikan kesimpulan	Menafsirkan pengamatan

berilah kesimpulan berdasarkan hasil pengamatan.		sesuai dengan jenis jamur yang diamati	tidak sesuai dengan jenis jamur yang diamati		
5. Menurut pendapat anda, diantara beberapa jamur yang telah anda amati manakah jamur yang ukurannya makroskopis dan mikroskopis? Mengapa?	<ul style="list-style-type: none"> <li>• Rhizopus Stolonifer termasuk jamur yang ukurannya mikroskopis karena struktur tubuh atau bagian-bagian tubuhnya tidak bisa diamati dengan mata telanjang.</li> <li>• Jamur tiram, dan kuping termasuk jamur makroskopis merupakan jamur yang makroskopis, dapat dilihat langsung, dan mempunyai ukuran yang besar. Bila diamati, bentuk tubuh buahnya menyerupai payung, bentuk dan warnanya bermacam-macam. Tubuh buahnya ini disebut <i>basidiokarp</i>.</li> </ul>	siswa menjawab jamur makroskopis dan disertai dengan alasan	siswa menjawab jamur mikroskopis dan disertai dengan alasan.	siswa menjawab jamur makroskopis dan mikroskopis tetapi tidak disertai dengan dengan alasan.	Berkomunikasi
6. Jelaskanlah langkah kerja kerja dari produk yang telah anda buat	siswa menjelaskan semua prosedur kerja berdasarkan perencanaan yang telah dibuat.	siswa menjelaskan sebagian prosedur kerja berdasarkan perencanaan yang telah dibuat.	siswa menjelaskan semua prosedur kerja tetapi tidak berdasarkan perencanaan yang telah dibuat.	siswa menjelaskan sebagian prosedur kerja tetapi tidak berdasarkan perencanaan yang telah dibuat.	Merencanakan percobaan



**PEDOMAN PENSKORAN INSTRUMEN TES PADA MATERI JAMUR (*FUNGI*)**

MATERI : JAMUR (*FUNGI*)

JENIS SOAL : ESSAI

JUMLAH SOAL : 5

SOAL	Sangat Baik	Baik	Cukup Baik	Kurang Baik	ASPEK YANG DIAMATI
	4	3	2	1	
1. Berdasarkan pengamatan anda jamur tiram, jamur kuping, jamur kancing, shitake, dan merang termasuk dari divisio apa? Kemukakan alasannya.	Basidiomycota karena merupakan jamur yang makroskopis, dapat dilihat langsung, dan mempunyai ukuran yang besar. Bila diamati, bentuk tubuh buahnya menyerupai payung, bentuk dan warnanya bermacam-macam. Tubuh buahnya ini disebut <i>basidiokarp</i> .	siswa menjawab basidiomycota tetapi alasannya tidak sesuai	alasannya sudah cocok tetapi tidak menyebutkan nama divisinya	tidak menjawab	Mengamati
2. Klasifikasikanlah jenis-jenis jamur yang telah anda amati.	<ul style="list-style-type: none"> <li>klasifikasi jamur kancing (<i>Agaricus bisporus</i>) Kingdom: Fungi Divisio: Basidiomycota Kelas: Homobasidiomycetes Ordo: Agaricales Family: Agaricaceae Genus: Agaricus Spesies: <i>Agaricus bisporus</i></li> <li>klasifikasi jamur kuping</li> </ul>	Siswa menjawab 3 klasifikasi dengan benar dan tepat	siswa menjawab 2 klasifikasi dengan benar dan tepat	siswa hanya menjawab 1 klasifikasi dengan benar dan tepat	

	<p><i>(Auricularia auricula)</i> Kingdom: Fungi Divisio: Basidiomycota Kelas: Agaricomycetes Ordo: Auriculariales Family: Auriculariaceae Genus: Auricularia Spesies: <i>Auricularia auricula</i></p> <ul style="list-style-type: none"> <li>klasifikasi jamur tiram <i>(Pleurotus ostreatus)</i> Kingdom: Fungi Divisio: Basidiomycota Kelas: Homobasidiomycetes Ordo: Agaricales Family: Pleurotaceae Genus: Pleurotus Spesies: <i>Pleurotus ostreatus</i></li> <li>klasifikasi jamur shitake <i>(Lentinula edodes)</i> Kingdom: Fungi Divisio: Basidiomycota Kelas: Homobasidiomycetes Ordo: Agaricales Family: Marasmiaceae Genus: Lentinula Spesies: <i>Lentinula edodes</i></li> </ul>				
3. Berilah kesimpulan dari jamur yang telah anda amati	siswa menyimpulkan benar, jelas, dan sesuai dengan materi yang ada	siswa menyimpulkan benar, jelas tetapi	kesimpulan siswa tidak benar tetapi jelas dan sesuai	kesimpulan tidak benar dan jelas tetapi sesuai	Mengajukan Pertanyaan

		tidak sesuai dengan materi	dengan materi	dengan materi	
4. Diantara 4 jenis jamur yang anda amati, sebutkan nama jamur yang kelasnya sama?	jamur kancing ( <i>Agaricus bisporus</i> ), jamur tiram ( <i>Pleurotus ostreatus</i> ), dan Shitake ( <i>Lentinula edodes</i> )	siswa menjawab jamur kancing ( <i>Agaricus bisporus</i> ) dan jamur tiram ( <i>Pleurotus ostreatus</i> )	Siswa menjawab kancing dan tiram tanpa menggunakan bahasa latin	jawaban siswa salah	Menafsirkan pengamatan
5. Jelaskan langkah kerja dari pembuatan herbarium basah	siswa menjawab semua langkah-langkah kerja dari pembuatan herbarium basah	siswa menjawab sebagian langkah-langkah kerja dari pembuatan herbarium basah	siswa menjawab sebagian langkah-langkah kerja dari pembuatan herbarium basah tetapi tidak tepat	tidak menjawab langkah-langkah kerja dari pembuatan herbarium basah	Merencanakan percobaan
6. Jelaskan fungsi formalin , toples, dan aquades pada pembuatan herbarium basah?	<ul style="list-style-type: none"> <li>• Formalin berfungsi sebagai pengawet</li> <li>• Aquades berfungsi sebagai pelarut</li> <li>• Toples berfungsi sebagai tempat media pembuatn hebarium basah</li> </ul>	siswa menjawab fungsi formalin dan aquades dengan tepat dan jelas.	siswa hanya menjawab fungsi formalin dengan tepat dan jelas	siswa tidak menjawab.	Mengajukan Pertanyaan

## Soal

1. Jelaskan struktur morfologi pada jamur berdasarkan hasil pengamatanmu?
2. Jelaskan cara pengelompokkan jamur/klasifikasi jamur?
3. Setelah mempresentasikan produk yang anda buat, berilah kesimpulan berdasarkan hasil pengamatan?
4. Menurut pendapat anda, diantara beberapa jamur yang anda amati manakah jamur yang ukurannya makroskopis dan mikroskopis?
5. Jelaskanlah langkah kerja kerja dari produk yang telah anda buat?
6. Jelaskan ciri-ciri umum dari jamur?

**SELAMAT BEKERJA**

## Soal

1. Jelaskan struktur morfologi pada jamur berdasarkan hasil pengamatanmu?
2. Jelaskan cara pengelompokkan jamur/klasifikasi jamur?
3. Setelah mempresentasikan produk yang anda buat, berilah kesimpulan berdasarkan hasil pengamatan
4. Diantara 4 jenis jamur yang anda amati, sebutkan nama jamur yang kelasnya sama?
5. Jelaskanlah langkah kerja kerja dari produk yang telah anda buat?
6. Jelaskan fungsi formalin, toples, dan aquades pada pembuatan herbarium basah?

**SELAMAT BEKERJA**

## LEMBAR OBSERVASI

### KETERAMPILAN PROSES SAINS PESERTA DIDIK

Kelompok	Nama	Mengamati				Interprestasi				Mengelompokkan				Berkomunikasi				Merencanakan Percobaan				Mengajukan Pertanyaan				
		1	2	3	4	1	2	3	4	1	2	3	4	1	2	3	4	1	2	3	4	1	2	3	4	
1	Milawati																									
	Rismayanti																									
	Nur Asisah																									
	Aan Muhajirin																									
	Irsyad Mutabayyin																									
	Nurchaedar																									
2	Syahrul																									
	Risna																									
	Ikha Nurpratiwi																									
	Sulfiandi																									
	Nurhikma																									
3	Nur Halisa																									
	Salsabila																									
	Ahmad Ali																									
	Nur Fadillah																									
	Nur Eriani Maulinda																									

Gowa, Oktober 2016

Observer

(Sasi Eva Sulastri)

**LEMBAR OBSERVASI**  
**KETERAMPILAN PROSES SAINS PESERTA DIDIK**

Kelompok	Nama	Mengamati				Interprestasi				Mengelompokkan				Berkomunikasi				Merencanakan Percobaan				Mengajukan Pertanyaan			
		1	2	3	4	1	2	3	4	1	2	3	4	1	2	3	4	1	2	3	4	1	2	3	4
4	Ismawati Yusran																								
	Baharuddin																								
	Muh. Akbar																								
	Fitri Ramadani																								
	Isra Asyara																								
5	Nur Ilmi																								
	Ahmad Riadi																								
	Mirawati Syam																								
	Nur Indah Sari																								
	Nur Fadillah S.A																								

Gowa, Oktober 2016

Observer

(Sasi Eva Sulastri)

## LEMBAR OBSERVASI

### KETERAMPILAN PROSES SAINS PESERTA DIDIK

Kelompok	Nama	Mengamati				Interprestasi				Mengelompokkan				Berkomunikasi				Merencanakan Percobaan				Mengajukan Pertanyaan				
		1	2	3	4	1	2	3	4	1	2	3	4	1	2	3	4	1	2	3	4	1	2	3	4	
1	Milawati																									
	Rismayanti																									
	Nur Asisah																									
	Aan Muhajirin																									
	Irsyad Mutabayyin																									
	Nurchaedar																									
2	Syahrul																									
	Risna																									
	Ikha Nurpratiwi																									
	Sulfiandi																									
	Nurhikma																									
3	Nur Halisa																									
	Salsabila																									
	Ahmad Ali																									
	Nur Fadillah																									
	Nur Eriani Maulinda																									

Gowa, Oktober 2016

Observer

(Sasi Eva Sulastri)



**LEMBAR OBSERVASI**  
**KETERAMPILAN PROSES SAINS PESERTA DIDIK**

Kelompok	Nama	Mengamati				Interprestasi				Mengelompokkan				Berkomunikasi				Merencanakan Percobaan				Mengajukan Pertanyaan			
		1	2	3	4	1	2	3	4	1	2	3	4	1	2	3	4	1	2	3	4	1	2	3	4
4	Ismawati Yusran																								
	Baharuddin																								
	Muh. Akbar																								
	Fitri Ramadani																								
	Isra Asyara																								
5	Nur Ilmi																								
	Ahmad Riadi																								
	Mirawati Syam																								
	Nur Indah Sari																								
	Nur Fadillah S.A																								

Gowa, Oktober 2016

Observer

(Sasi Eva Sulastri)

# LEMBAR KERJA PESERTA DIDIK

## SIKLUS I

Kelompok:

1. ....
2. ....
3. ....
4. ....
5. ....

### A. **TUJUAN**

- Mengamati bagian morfologi jamur berdasarkan hasil pengamatan
- Peserta didik dapat menghasilkan produk hasil pengamatan jamur melalui percobaan dengan tepat

### B. **ALAT DAN BAHAN**

1. Alat tulis menulis
2. Jamur berdasarkan hasil temuan
3. Kamera

### C. **CARA KERJA**

- Jelajahi halaman lingkungan sekitarmu, perhatikan tempat lembab, seperti tanah terlindung, pohon, pangkal batang pohon, kayu lapuk, dan sampah!
- Setiap jamur yang kamu temukan, amati bentuk tubuhnya dengan cermat, seperti sporangium, sporangiopor, dan stolon jika jamur yang anda temukan adalah jamur (mikro) dan jika jamur yang anda temukan adalah jamur makro amatilah bentuk tubuhnya seperti Tudung, Lamella, Basidiopor, Vulva, dan Substrat.
- Gambar setiap jenis jamur berdasarkan pengamatanmu. Klasifikasikan setiap jamur yangkamu temukan serta beri keterangan gambar yang menunjukkan bagian-bagian tubuh jamur

**D. Tabel pengamatan**


Morfologi Jamur Mikro

Jenis Jamur	Aspek yang diamati				keterangan
	Sporangium	Sporangiopor	Stolon	Rhizoid	

Keterangan : Beri tanda ✓ apabila aspek yang diamati terlihat atau tidak

Jenis Jamur	Aspek yang diamati					Keterangan
	Tudung	Lamella	Basidiopor	Vulva	Substrat	

Keterangan : Beri tanda ✓ apabila aspek yang diamati terlihat atau tidak

**Gambar**

Keterangan :

**Klasifikasi**

Kingdom                   :  
    Divisio               :  
    Kelas                :  
    Ordo                  :  
    Family               :  
    Genus                :  
    Spesies              :

***E. Kesimpulan***

Berilah kesimpulan setiap jamur yang anda temukan

**LEMBAR KERJA PESERTA DIDIK SIKLUS II**

**KETERAMPILAN PROSES SAINS**

Kelompok  1. .... 2. .... 3. .... 4. .... 5. ....
---

- A. Tujuan
  - 1. Mengamati bagian-bagian morfologi jamur
  - 2. Mengklasifikasikan jenis-jenis jamur
- B. Alat dan bahan
  - ✚ alat tulis menulis
  - ✚ jamur
- C. Cara kerja
  - 1. Siapkan jamur yang akan diamati yakni jamur makro
  - 2. Amatilah bagian-bagian morfologinya seperti tudung, lamella, rhizoid, tangkai, dan vulva jika ada
  - 3. Kemudian amatilah ciri-ciri spesies jamur yang anda temukan. Tentukan nama spesies jamur dan divisionya
  - 4. Klasifikasikanlah jamur yang telah anda amati
- D. Hasil pengamatan

Nama spesies jamur	Aspek yang diamati					ciri-ciri
	Tudung	Lamella	Tangkai	Vulva	Rhizoid	

Keterangan : Beri tanda ✓ apabila aspek yang diamati terlihat atau tidak

Klasifikasi :

Kingdom :

Divisio :

Kelas :

Ordo :

Family :

Genus :

Spesies :

E. Kesimpulan

1. Berilah kesimpulan dari hasil pengamatan

## RUBRIK INSTRUMEN PENILAIAN OBSERVASI

### KETERAMPILAN PROSES SAINS SIKLUS I

NO	PERNYATAAN	SKOR	KRITERIA PENSKORAN
1.	Melakukan pengamatan (Observasi)	4	Setiap kelompok mampu mengamati semua bentuk morfologi dari jamur
		3	Setiap kelompok mengamati beberapa bentuk morfologi dari jamur
		2	Setiap kelompok hanya mengamati satu bentuk morfologi dari jamur
		1	Tidak mampu mengamati bentuk morfologi
2.	Menafsirkan pengamatan (Interpretasi)	4	Setiap kelompok mampu menyimpulkan hasil pengamatan dan mengidentifikasi divisio dari kingdom fungi berdasarkan pengamatan
		3	Setiap kelompok mampu menyimpulkan beberapa hasil pengamatan dan mengidentifikasi divisio dari kingdom fungi berdasarkan pengamatan
		2	Setiap kelompok hanya mampu menyimpulkan satu hasil pengamatan dan mengidentifikasi divisio dari kingdom fungi berdasarkan pengamatan
		1	Tidak mampu menyimpulkan hasil pengamatan dan mengidentifikasi divisio dari kingdom fungi berdasarkan pengamatan
3.	Mengelompokkan (Klasifikasi)	4	Setiap kelompok mampu mengelompokkan divisio kingdom fungi berdasarkan bentuk morfologi dari hasil pengamatan
		3	Setiap Kelompok Mampu mengelompokkan beberapa divisio kingdom fungi berdasarkan bentuk morfologi dari hasil pengamatan

		2	Setiap Kelompok hanya mampu mengelompokkan satu divisio kingdom fungi berdasarkan bentuk morfologi dari hasil pengamatan
		1	Tidak mampu mengelompokkan divisio kingdom fungi berdasarkan bentuk morfologi dari hasil pengamatan
4.	Berkomunikasi	4	Dapat menyampaikan temuan dari hasil pengamatan dengan sistematis, yang jelas, dan mudah dipahami
		3	Dapat menyampaikan temuan dari hasil pengamatan dengan sistematis, yang jelas tetapi tidak mudah dipahami
		2	Dapat menyampaikan temuan dari hasil pengamatan tidak sistematis dan jelas tetapi mudah dipahami
		1	Tidak menyampaikan temuan dari hasil pengamatan dengan sistematis, yang jelas, mudah dipahami
5.	Merencanakan percobaan atau penyelidikan	4	Setiap kelompok mampu menentukan semua alat dan bahan serta prosedur kerja berdasarkan jenis-jenis jamur yang ditemukan
		3	Setiap kelompok mampu menentukan beberapa alat dan bahan serta prosedur kerja berdasarkan jenis jamur yang ditemukan
		2	Setiap kelompok hanya mampu menentukan satu alat dan bahan serta prosedur kerja berdasarkan jenis-jenis jamur yang ditemukan
		1	Tidak mampu menentukan alat dan bahan serta prosedur kerja berdasarkan jenis-jenis yang ditemukan
6.	Mengajukan pertanyaan	4	Setiap kelompok mengajukan pertanyaan yang jelas dan relevan dengan materi
		3	Setiap kelompok mengajukan



			pertanyaan yang tidak jelas dan relevan dengan materi
		2	Setiap kelompok mengajukan pertanyaan yang tidak relevan dan kurang jelas dengan materi
		1	Mengajukan pertanyaan yang tidak relevan dan kurang jelas

**Keterangan :**

- 4 = Sangat baik
- 3 = Baik
- 2 = Cukup baik
- 1 = Kurang baik

## RUBRIK INSTRUMEN PENILAIAN OBSERVASI

### KETERAMPILAN PROSES SAIN SIKLUS II

NO	PERNYATAAN	SKOR	KRITERIA PENSKORAN
1.	Melakukan pengamatan (Observasi)	4	Setiap kelompok mampu mengamati semua bentuk morfologi dari jamur
		3	Setiap kelompok mengamati beberapa bentuk morfologi dari jamur
		2	Setiap kelompok hanya mengamati satu bentuk morfologi dari jamur
		1	Tidak mampu mengamati bentuk morfologi
2.	Menafsirkan pengamatan (Interpretasi)	4	Setiap kelompok mampu menyimpulkan hasil pengamatan dan mengidentifikasi divisio dari kingdom fungi berdasarkan pengamatan
		3	Setiap kelompok mampu menyimpulkan beberapa hasil pengamatan dan mengidentifikasi divisio dari kingdom fungi berdasarkan pengamatan
		2	Setiap kelompok hanya mampu menyimpulkan satu hasil pengamatan dan mengidentifikasi divisio dari kingdom fungi berdasarkan pengamatan
		1	Tidak mampu menyimpulkan hasil pengamatan dan mengidentifikasi divisio dari kingdom fungi berdasarkan pengamatan
3.	Mengelompokkan (Klasifikasi)	4	Setiap kelompok mampu mengelompokkan divisio kingdom fungi berdasarkan bentuk morfologi dari hasil pengamatan
		3	Setiap Kelompok Mampu mengelompokkan beberapa divisio kingdom fungi berdasarkan bentuk morfologi dari hasil pengamatan

		2	Setiap Kelompok hanya mampu mengelompokkan satu divisio kingdom fungi berdasarkan bentuk morfologi dari hasil pengamatan
		1	Tidak mampu mengelompokkan divisio kingdom fungi berdasarkan bentuk morfologi dari hasil pengamatan
4.	Berkomunikasi	4	Dapat menyampaikan temuan dari hasil pengamatan dengan sistematis, yang jelas, dan mudah dipahami
		3	Dapat menyampaikan temuan dari hasil pengamatan dengan sistematis, yang jelas tetapi tidak mudah dipahami
		2	Dapat menyampaikan temuan dari hasil pengamatan tidak sistematis dan jelas tetapi mudah dipahami
		1	Tidak menyampaikan temuan dari hasil pengamatan dengan sistematis, yang jelas, mudah dipahami
5.	Merencanakan percobaan atau penyelidikan	4	Setiap kelompok mampu menentukan semua alat dan bahan serta prosedur kerja berdasarkan jenis-jenis jamur yang ditemukan
		3	Setiap kelompok mampu menentukan beberapa alat dan bahan serta prosedur kerja berdasarkan jenis jamur yang ditemukan
		2	Setiap kelompok hanya mampu menentukan satu alat dan bahan serta prosedur kerja berdasarkan jenis-jenis jamur yang ditemukan
		1	Tidak mampu menentukan alat dan bahan serta prosedur kerja berdasarkan jenis-jenis yang ditemukan
6.	Mengajukan pertanyaan	4	Setiap kelompok mengajukan pertanyaan yang jelas dan relevan dengan materi
		3	Setiap kelompok mengajukan

			pertanyaan yang tidak jelas dan relevan dengan materi
		2	Setiap kelompok mengajukan pertanyaan yang tidak relevan dan kurang jelas dengan materi
		1	Mengajukan pertanyaan yang tidak relevan dan kurang jelas

**Keterangan :**

- 4 = Sangat baik
- 3 = Baik
- 2 = Cukup baik
- 1 = Kurang baik

## RUBRIK PENILAIAN PEMBELAJARAN BERBASIS PROYEK DENGAN LEMBAR OBSERVASI

Mata Pelajaran : Biologi

Materi : Jamur

No	Aspek	Kriteria	Skor	Keterangan
1	Perencanaan a. Menentukan jenis Produk	Sangat Baik	4	Semua kelompok menentukan jenis produk yang akan dihasilkan
		Baik	3	Sebagian 4-3 kelompok menentukan jenis produk yang akan dihasilkan
		Cukup Baik	2	Sedikit 2-1 Kelompok menentukan jenis produk akan dihasilkan
		Kurang Baik	1	Semua kelompok tidak menentukan jenis produk yang akan dihasilkan
	b. Menentukan Prosedur Kerja	Sangat Baik	4	Semua kelompok menentukan prosedur kerja berdasarkan jenis produk yang akan dihasilkan
		Baik	3	Sebagian 4-3 kelompok menentukan prosedur kerja berdasarkan jenis produk yang akan dihasilkan
		Cukup Baik	2	Sedikit 2-1 kelompok menentukan prosedur kerja berdasarkan jenis produk yang akan dihasilkan
		Kurang Baik	1	Semua kelompok tidak menentukan prosedur kerja berdasarkan jenis produk yang akan dihasilkan
	c. Persiapan alat dan bahan	Sangat Baik	4	Setiap kelompok menyiapkan alat dan bahan yang akan dibuat produk
		Baik	3	Sebagian 4-3 kelompok menyiapkan alat dan bahan

				yang akan dibuat produk
		Cukup Baik	2	Sedikit 2-1 kelompok menyiapkan alat dan bahan yang akan dibuat produk
		Kurang Baik	1	Setiap kelompok tidak menyiapkan alat dan bahan yang akan dibuat produk
2	Pelaksanaan a. Kemampuan menggunakan alat dan bahan	Sangat Baik	4	Terampil dalam menggunakan alat dan bahan serta sesuai dengan prosedur kerja yang telah direncanakan
		Baik	3	Cukup terampil dalam menggunakan alat dan bahan serta kurang sesuai dengan prosedur kerja yang telah direncanakan
		Kurang Baik	2	Kurang terampil dalam menggunakan alat dan bahan serta tidak sesuai dengan prosedur kerja yang telah direncanakan
		Tidak baik	1	Tidak terampil dalam menggunakan alat dan bahan serta tidak sesuai dengan prosedur kerja yang telah direncanakan
	b. Kerja sama	Sangat Baik	4	Semua kelompok ikut berpartisipasi pada saat pembuatan produk berlangsung
		Baik	3	Sebagian kelompok 4-3 ikut berpartisipasi pada saat pembuatan produk berlangsung
		Kurang Baik	2	Sedikit 2-1 kelompok ikut berpartisipasi pada saat pembuatan produk berlangsung
		Tidak Baik	1	Tidak ikut berpartisipasi pada saat pembuatan produk berlangsung

3	Akhir a. Presentasi • Penguasaan materi	Sangat Baik	4	Mampu menarik perhatian peserta, dan terampil dalam melibatkan forum
		Baik	3	Mampu menarik perhatian peserta, cukup terampil dalam melibatkan forum
		Kurang baik	2	Mampu menarik perhatian peserta, kurang terampil dalam melibatkan forum
		Tidak baik	1	Tidak menarik perhatian peserta dan terampil dalam melibatkan forum
	• Sistematika penyajian	Sangat Baik	4	Mampu memperkenalkan produk, dan alat dan bahan yang digunakan
		Baik	3	Mampu memperkenalkan produk, dan memperkenalkan alat dan bahannya masih cukup
		Kurang baik	2	Mampu memperkenalkan produk, tetapi tidak mampu memperkenalkan alat dan bahan yang digunakan
		Tidak baik	1	Tidak mampu memperkenalkan produk dan alat dan bahan yang digunakan
	• Kerja sama	Sangat Baik	3	Kompak, kejelasan pembagian materi, interaksi antar anggota
		Baik	2	Cukup kompak, kejelasan pembagian materi, tidak ada interaksi antar anggota
		Kurang baik	1	Kurang kompak, kejelasan pembagian materi, tidak ada interaksi antar anggota
		Tidak baik		Tidak kompak, kejelasan pembagian materi tidak ada, dan tidak ada interaksi antar anggota
	b. Hasil produk	Sangat	3	Produk yang dihasilkan

• Penampilan produk	Baik		menarik dan rapi, dan bermanfaat dalam pembelajaran biologi
	Baik	2	Produk yang dihasilkan kurang menarik, tetapi rapi dan bermanfaat dalam pembelajaran biologi
	Kurang baik	1	Produk yang dihasilkan kurang menarik dan rapi, tetapi bermanfaat dalam pembelajaran biologi
	Tidak baik	1	Produk yang dihasilkan tidak menarik dan rapi, dan tidak bermanfaat dalam pembelajaran biologi

$$\text{Rumus : } P = \frac{f}{N} \times 100\%$$

Keterangan :

P = Angka persentase

f = Frekuensi yang dicari persentasenya

N = banyaknya sampel





UNIVERSITAS ISLAM NEGERI  
**ALAUDDIN**  
M A K A S S A R

# LAMPIRAN-B

**HASIL OLAH  
DATA**

Daftar Hadir Peserta didik

No	Nama	Pertemuan Siklus I			Pertemuan Siklus II		
		1	2	3	1	2	3
1	A.Nurchaedar	a	a	a	a	a	a
2	Aan Muhajirin	✓	✓	✓	✓	✓	✓
3	Abdullah Ali	a	a	✓	✓	✓	✓
4	Ahmad Riadi	✓	✓	✓	✓	✓	✓
5	Baharuddin	✓	✓	✓	✓	✓	✓
6	Fitri Ramadani	✓	✓	✓	✓	✓	✓
7	Ikha Nur Pratiwi	✓	✓	✓	✓	✓	✓
8	Irsyad Mutabayyin	✓	✓	✓	✓	✓	✓
9	Ismawati Yusran	✓	✓	✓	✓	✓	✓
10	Milawati	✓	✓	✓	✓	✓	✓
11	Mirawati Syam	✓	✓	✓	✓	✓	✓
12	Muhammad Akbar	✓	✓	✓	✓	✓	✓
13	Nur Asisah	✓	✓	✓	✓	✓	✓
14	Nur Eriani Maulida Ilham	✓	✓	✓	✓	✓	✓
15	Nur Fadillah	✓	✓	✓	✓	✓	✓
16	Nur Fadillah S.A	✓	✓	✓	✓	✓	✓
17	Nur Ilmi	✓	✓	✓	✓	✓	✓
18	Nur Indasari	✓	✓	✓	✓	✓	✓
19	Nurhaliza	✓	✓	✓	✓	✓	✓
20	Rismayanti	✓	✓	✓	✓	✓	✓
21	Reisna	✓	✓	✓	✓	✓	✓
22	Sahrul Sulmi	✓	✓	✓	✓	✓	✓
23	Salsabila	✓	✓	✓	✓	✓	✓
24	Sulfandi	✓	✓	✓	✓	✓	✓
25	Nurhikma	✓	✓	✓	✓	✓	✓
26	Isra Asyara	✓	✓	✓	✓	✓	✓
Jumlah							

Keterangan :

A = alfa

I= izin

S= sakit

**DATA HASIL KETERAMPILAN PROSES SAINS SIKLUS I  
MENGUNAKAN LEMBAR OBSERVASI**

No	Nama	Aspek Keterampilan Proses Sains					
		A	B	C	D	E	F
1	A.Nurchaedar	1	1	1	1	1	1
2	Aan Muhajirin	2	1	2	2	2	3
3	Abdullah Ali	1	1	1	1	1	1
4	Ahmad Riadi	3	3	3	2	1	2
5	Baharuddin	2	3	2	1	1	3
6	Fitri Ramadani	2	2	2	2	2	4
7	Ikha Nur Pratiwi	3	3	1	2	2	3
8	Irsyad Mutabayyin	2	2	2	1	2	3
9	Ismawati Yusran	2	2	1	3	2	3
10	Milawati	3	1	2	2	3	3
11	Mirawati Syam	3	3	2	2	2	3
12	Muhammad Akbar	1	2	2	1	3	3
13	Nur Asisah	3	1	2	2	3	3
14	Nur Eriani Maulida Ilham	2	2	2	2	3	3
15	Nur Fadillah	2	3	2	2	3	3
16	Nur Fadillah S.A	2	4	3	1	2	3
17	Nur Ilmi	2	1	2	2	3	3
18	Nur Indasari	3	2	4	1	2	4
19	Nurhaliza	2	2	2	2	3	3
20	Rismayanti	3	2	2	2	3	2
21	Reisna	3	3	3	3	3	3
22	Sahrul Sulmi	2	3	2	2	2	3
23	Salsabila	2	2	2	2	3	3
24	Sulfandi	2	2	2	2	2	3
25	Nurhikma	2	2	2	2	2	3
26	Isra Asyara	2	3	2	2	3	4
<b>Jumlah</b>		<b>57</b>	<b>56</b>	<b>53</b>	<b>47</b>	<b>59</b>	<b>75</b>

**DATA HASIL KETERAMPILAN PROSES SAINS SIKLUS II  
DENGAN MENGGUNAKAN LEMBAR OBSERVASI**

No	Nama	Aspek Keterampilan Proses Sains					
		A	B	C	D	E	F
1	A.Nurchaedar	3	2	3	2	3	2
2	Aan Muhajirin	3	3	3	2	4	3
3	Abdullah Ali	3	2	3	2	4	3
4	Ahmad Riadi	3	3	3	2	3	4
5	Baharuddin	4	3	3	3	3	4
6	Fitri Ramadani	4	4	3	3	3	4
7	Ikha Nur Pratiwi	3	3	4	3	4	4
8	Irsyad Mutabayyin	4	3	3	3	3	4
9	Ismawati Yusran	4	3	3	3	4	4
10	Milawati	4	3	3	3	4	4
11	Mirawati Syam	4	4	4	3	4	3
12	Muhammad Akbar	3	4	4	3	4	3
13	Nur Asisah	3	3	3	3	4	4
14	Nur Eriani Maulida Ilham	3	3	3	3	4	4
15	Nur Fadillah	3	4	3	3	3	4
16	Nur Fadillah S.A	4	4	3	3	3	4
17	Nur Ilmi	3	4	3	4	3	4
18	Nur Indasari	3	3	4	4	4	4
19	Nurhaliza	4	3	3	3	3	4
20	Rismayanti	3	4	3	3	4	3
21	Reisna	3	4	3	3	3	4
22	Sahrul Sulmi	3	3	3	3	4	4
23	Salsabila	3	4	3	3	4	3
24	Sulfandi	3	4	3	3	4	4
25	Nurhikma	3	4	3	3	4	4
26	Isra Asyara	4	3	3	3	4	4
<b>Jumlah</b>		<b>87</b>	<b>87</b>	<b>82</b>	<b>76</b>	<b>94</b>	<b>96</b>

**DATA HASIL KETERAMPILAN PROSES SAINS SIKLUS I  
MENGUNAKAN TES**

No	Nama	Aspek Keterampilan Proses Sains					
		A	B	C	D	E	F
1	A.Nurchaedar	1	1	1	1	1	1
2	Aan Muhajirin	1	1	1	2	2	2
3	Abdullah Ali	2	2	1	1	1	3
4	Ahmad Riadi	1	2	2	2	2	2
5	Baharuddin	2	2	2	1	1	2
6	Fitri Ramadani	3	2	3	2	3	2
7	Ikha Nur Pratiwi	3	3	2	2	2	3
8	Irsyad Mutabayyin	2	2	2	2	1	2
9	Ismawati Yusran	2	2	3	2	3	3
10	Milawati	3	1	2	2	2	2
11	Mirawati Syam	2	2	3	2	3	3
12	Muhammad Akbar	2	2	2	2	2	2
13	Nur Asisah	3	3	2	2	2	3
14	Nur Eriani Maulida Ilham	3	2	3	1	2	3
15	Nur Fadillah	2	3	3	2	4	3
16	Nur Fadillah S.A	2	2	3	2	3	4
17	Nur Ilmi	2	3	2	3	2	3
18	Nur Indasari	3	3	3	3	2	2
19	Nurhaliza	2	2	2	3	2	3
20	Rismayanti	1	2	2	2	2	3
21	Risna	3	3	3	2	3	3
22	Sahrul Sulmi	2	3	2	2	2	2
23	Salsabila	4	2	2	3	2	2
24	Sulfandi	2	2	2	1	2	2
25	Nurhikma	2	3	3	3	3	3
26	Isra Asyara	2	3	2	3	3	2
<b>Jumlah</b>		<b>57</b>	<b>58</b>	<b>58</b>	<b>53</b>	<b>57</b>	<b>65</b>

**DATA HASIL KETERAMPILAN PROSES SAINS SIKLUS II  
MENGUNAKAN TES**

No	Nama	Aspek Keterampilan Proses Sains					
		A	B	C	D	E	F
1	A.Nurchaedar	3	2	3	2	3	3
2	Aan Muhajirin	3	2	2	3	2	3
3	Abdullah Ali	3	3	2	2	4	3
4	Ahmad Riadi	2	3	2	3	4	3
5	Baharuddin	2	3	2	3	3	4
6	Fitri Ramadani	3	4	3	3	3	4
7	Ikha Nur Pratiwi	4	3	3	3	4	3
8	Irsyad Mutabayyin	2	4	2	3	3	2
9	Ismawati Yusran	3	4	4	3	4	3
10	Milawati	3	3	4	3	4	4
11	Mirawati Syam	3	4	3	3	4	3
12	Muhammad Akbar	3	4	3	3	3	3
13	Nur Asisah	3	4	3	3	4	3
14	Nur Eriani Maulida Ilham	4	3	3	4	4	4
15	Nur Fadillah	3	3	4	4	3	3
16	Nur Fadillah S.A	4	4	4	3	4	3
17	Nur Ilmi	3	3	4	3	3	3
18	Nur Indasari	4	4	3	3	4	3
19	Nurhaliza	3	4	4	3	3	3
20	Rismayanti	3	4	4	3	4	3
21	Risna	3	3	3	3	3	4
22	Sahrul Sulmi	4	3	4	3	4	3
23	Salsabila	4	3	4	3	4	3
24	Sulfandi	3	3	3	3	3	4
25	Nurhikma	4	3	4	4	4	3
26	Isra Asyara	3	3	4	3	4	4
<b>Jumlah</b>		<b>82</b>	<b>86</b>	<b>84</b>	<b>79</b>	<b>92</b>	<b>84</b>




UNIVERSITAS ISLAM NEGERI  
**ALAUDDIN**  
M A K A S S A R

**LAMPIRAN-C**

**DOKUMENTASI**









## **BIODATA PENULIS**



**Nama : NURFITRIANA**

**NIM : 20500112132**

**Jurusan : PENDIDIKAN BIOLOGI**

**JenisKelamin : PEREMPUAN**

**Tempat/TanggalLahir : BONE 15 JUNI  
1994**

**Suku/Bangsa : BUGIS/INDONESIA**

**Alamat : SAMATA-GOWA**

**Alamat di Daerah : BONE**

**Kelurahan/Desa : LILIRIAWANG**

**Kecamatan : BENGGO**

**Kota : WATAMPONE**

**Provinsi : SULAWESI-SELATAN**