


**PENGEMBANGAN PERANGKAT PEMBELAJARAN MATEMATIKA  
MATERI BANGUN DATAR SEGIEMPAT BERBASIS METODE  
PENEMUAN TERBIMBING (*GUIDED DISCOVERY*)  
UNTUK PESERTA DIDIK KELAS VII SMP/MTS**



**Skripsi**

Diajukan untuk Memenuhi Salah Satu Syarat Meraih Gelar  
Sarjana Pendidikan Jurusan Pendidikan Matematika  
Fakultas Tarbiyah dan Keguruan  
UIN Alauddin Makassar

**ALAUDDIN**  
M A K A S S A R

Oleh

**MUH. QARDAWI HAMZAH**

**NIM: 20700115026**

**FAKULTAS TARBIYAH DAN KEGURUAN  
UIN ALAUDDIN MAKASSAR  
2019**

## PERNYATAAN KEASLIAN SKRIPSI


Mahasiswa yang bertanda tangan di bawah ini:

Nama : Muh. Qardawi Hamzah  
NIM : 20700115026  
Tempat/tgl.lahir : Sinjai. November 1997  
Jurusan/Prodi Konsentrasi : Pendidikan Matematika  
Fakultas Program : Tarbiyah dan Keguruan  
Alamat : BTN Griya Asri Sakinah, Blok D NO. 4  
Judul : **“ Pengembangan Perangkat Pembelajaran Matematika Materi Bangun Datar Segiempat Berbasis Metode Penemuan Terbimbing (*Guided Discovery*) untuk Peserta Didik Kelas VII SMP/MTs ”**

Menyatakan dengan sesungguhnya dan penuh kesadaran bahwa skripsi ini benar adalah hasil karya saya sendiri. Jika kemudian hari terbukti bahwa ia merupakan duplikasi, tiruan, plagiat, atau dibuat oleh orang lain, sebagian, atau seluruhnya, maka skripsi dan gelar yang diperoleh karenanya batal demi hukum.

Samata-Gowa, 8 Agustus 2019

Penyusun,



**Muh. Qardawi Hamzah**  
207001155026

## PERSETUJUAN PEMBIMBING

Pembimbing penulisan skripsi saudara **Muh. Qardawi Hamzah**, NIM: **20700115026**, mahasiswa Jurusan Pendidikan Matematika pada Fakultas Tarbiyah dan Keguruan UIN Alauddin Makassar, setelah dengan seksama meneliti dan mengoreksi skripsi yang bersangkutan dengan judul : **“Pengembangan Perangkat Pembelajaran Matematika Materi Bangun Datar Segiempat Berbasis Metode Penemuan Terbimbing (*Guided Discovery*) untuk Peserta Didik Kelas VII SMP/MTs”** memandang bahwa skripsi tersebut telah memenuhi syarat-syarat ilmiah dan dapat disetujui untuk diujikan ke seminar hasil.

Demikian persetujuan ini diberikan untuk diproses selanjutnya.

Samata-Gowa, 8 Agustus 2019

**Pembimbing I**



**Dr. Andi Halimah, M.Pd.**  
**NIP. 19691114199403 2 004**

**Pembimbing II**



**Baharuddin, S.Pd., M.Pd**

UNIVERSITAS ISLAM NEGERI

ALAUDDIN  
M A K A S S A R

## PENGESAHAN SKRIPSI

Skripsi yang berjudul “**Pengembangan Perangkat Pembelajaran Matematika Materi Bangun Datar Segiempat Berbasis Metode Penemuan Terbimbing (Guided Discovery) untuk Peserta Didik Kelas VII SMP/MTs**”, yang disusun oleh saudara(i) **Muh. Qardawi Hamzah, NIM: 20700115026** mahasiswa Jurusan Pendidikan Matematika pada Fakultas Tarbiyah dan Keguruan UIN Alauddin Makassar, telah diuji dan dipertahankan dalam sidang munaqasyah yang diselenggarakan pada hari **Kamis tanggal 22 Agustus 2019**, bertepatan dengan **21 Dzulhijjah 1440** dinyatakan diterima sebagai salah satu syarat untuk memperoleh gelar Sarjana Pendidikan pada Fakultas Tarbiyah dan Keguruan, Jurusan Pendidikan Matematika, dengan beberapa perbaikan.

Samata – Gowa, 22 Agustus 2019 M  
21 Dzulhijjah 1440 H

### DEWAN PENGUJI (SK. Dekan No. 2405 Tahun 2019)

KETUA	: Sri Sulasteri, S.Si., M.Si.	(.....)
SEKRETARIS	: Ridwan Idris, S.Ag., M.Pd.	(.....)
MUNAQISY I	: Drs. Thamrin Tayeb, M.Si.	(.....)
MUNAQISY II	: Nur Khalisah L., S.Ag., M.Pd.	(.....)
PEMBIMBING I	: Dr. Andi Halimah, M.Pd.	(.....)
PEMBIMBING II	: Baharuddin, S.Pd., M.Pd.	(.....)

Disahkan oleh :  
Dekan Fakultas Tarbiyah dan Keguruan  
UIN Alauddin Makassar



**H. Marjuni, M.Pd.I.**  
NIP 197810112005011006

## KATA PENGANTAR

بِسْمِ اللَّهِ الرَّحْمَنِ الرَّحِيمِ

Puji syukur kehadiran Allah swt. yang telah memberikan nikmat, hidayah dan taufik-Nya sehingga penulis dapat menyelesaikan skripsi ini. Salawat serta salam semoga tetap tercurahkan kepada baginda Rasulullah Muhammad saw. Beserta para sahabat dan keluarganya.

Karya ilmiah ini membahas tentang pengembangan perangkat pembelajaran berbasis metode penemuan terbimbing pada materi bangun datar segiempat kelas VII MTs. Sepenuhnya penulis menyadari bahwa pada proses penulisan karya ilmiah ini dari awal sampai akhir tiada luput dari segala kekurangan dan kelemahan penulis sendiri maupun berbagai hambatan dan kendala yang sifatnya datang dari eksternal selalu mengiringi proses penulisan. Namun, hal itu dapatlah teratasi lewat bantuan dari semua pihak yang dengan senang hati membantu penulis dalam proses penulisan ini. Oleh sebab itu, penulis menyampaikan ucapan terima kasih kepada seluruh pihak yang telah turut membatu penulis dalam menyelesaikan karya ilmiah ini.

Dengan penuh kesadaran dan dari dalam dasar hati nurani penulis menyampaikan permohonan maaf dan ucapan terima kasih yang sebesar-besarnya kepada kedua orang tua penulis yaitu **Hamzah** dan **Sitti Asiah** tercinta yang telah membesarkan, mendidik dan membina penulis dengan penuh kasih serta senantiasa memanjatkan doa-doanya untuk penulis. Kepada saudaraku **Dadan Susandi Hamzah**, sanak keluarga dan teman-teman pun penulis mengucapkan

terima kasih karena telah memotivasi dan menyemangati penulis selama ini.

Begitu pula penulis sampaikan ucapan terima kasih kepada:

1. Prof Dr. Hamdan Juhannis, M.A., Ph. D, selaku Rektor UIN Alauddin Makassar, Prof. Dr. Mardan, M.Ag, selaku Wakil Rektor I, Prof. Dr. Wahyuddin Naro, M.Pd, selaku Wakil Rektor II, Prof. Dr. Darussalam Syamsuddin, M.Ag, selaku Wakil Rektor III, dan Dr. H. Kamaluddin Abu Nawas, M.Ag, selaku Wakil Rektor IV UIN Alauddin Makassar.
2. Dr. H. A. Marjuni, M.Pd.I. Dekan Fakultas Tarbiyah dan Keguruan UIN Alauddin Makassar. Dr. M. Sabir U, M.Ag selaku Wakil Dekan Bidang Akademik. Dr. M. Rusdi, M.Ag selaku Wakil Dekan Bidang Administrasi Umum, Dr. H. Ilyas, M.Pd., M.Si. selaku Wakil Dekan Bidang Kemahasiswaan.
3. Dr. Andi Halimah, M.Pd. selaku Ketua dan Sri Sulasteri, S.Si.,M.Si. selaku Sekretaris Jurusan Pendidikan Matematika UIN Alauddin Makassar.
4. Dr. Andi Halimah, M.Pd. selaku pembimbing I dan Baharuddin ,S.Pd., M.Pd. selaku pembimbing II yang telah memberi arahan, dan pengetahuan baru dalam penyusunan skripsi ini, serta membimbing penulis sampai tahap penyelesaian.
5. Para dosen, karyawan dan karyawanati Fakultas Tarbiyah dan Keguruan yang secara riil memberikan sumbangsuhnya baik langsung maupun tak langsung.
6. Bapak Amiruddin Mansur, S.Pd.,M.Pd selaku guru matematika di MTs Madani Alauddin Pao-Pao, serta adik-adik siswa kelas VIID MTs Madani Alauddin Pao-Pao yang telah memberi izin dan bersedia membantu serta melayani penulis dalam proses penelitian.

7. Rekan-rekan seperjuangan mahasiswa Pendidikan Matematika angkatan 2015 (PREM15) yang telah memotivasi dalam proses perkuliahan dan penyelesaian studi ini.
8. Keluarga besar MATRIX SC UIN ALAUDDIN MAKASSAR Serta Seluruh mahasiswa Jurusan Pendidikan Matematika UIN Alauddin Makassar.

Akhirnya kepada Allah swt. jualah penulis sandarkan semuanya, semoga skripsi ini bermanfaat untuk semua pihak yang membutuhkan.

Samata-Gowa, Agustus 2019

Penulis

**Muh. Qardawi Hamzah**  
**NIM.20700115026**



UNIVERSITAS ISLAM NEGERI  
**ALAUDDIN**  
M A K A S S A R

## DAFTAR ISI

<b>HALAMAN JUDUL .....</b>	<b>i</b>
<b>PERNYATAAN KEASLIAN SKRIPSI .....</b>	<b>ii</b>
<b>PERSETUJUAN PEMBIMBING .....</b>	<b>iii</b>
<b>PENGESAHAN SKRIPSI.....</b>	<b>iv</b>
<b>KATA PENGANTAR .....</b>	<b>v</b>
<b>DAFTAR ISI .....</b>	<b>viii</b>
<b>DAFTAR TABEL .....</b>	<b>x</b>
<b>DAFTAR GAMBAR.....</b>	<b>xi</b>
<b>DAFTAR LAMPIRAN.....</b>	<b>xii</b>
<b>ABSTRAK .....</b>	<b>xiv</b>
<b>BAB I PENDAHULUAN .....</b>	<b>1</b>
A. Latar Belakang.....	1
B. Rumusan Masalah.....	7
C. Tujuan Penelitian .....	7
D. Manfaat Penelitian.....	7
E. Spesifikasi Produk yang Dikembangkan .....	8
F. Asumsi dan Keterbatasan Pengembangan .....	9
<b>BAB II LANDASAN TEORI .....</b>	<b>10</b>
A. Perangkat Pembelajaran.....	10
1. Rencana Pelaksanaan Pembelajaran .....	11
2. Buku Siswa .....	16
3. Lembar Kerja Peserta Didik .....	20
B. Pembelajaran Matematika .....	22
C. Model Pengembangan Perangkat .....	29
D. Metode Penemuan Terbimbing .....	34
E. Bangun Datar .....	40



<b>BAB III METODOLOGI PENELITIAN .....</b>	<b>47</b>
A. Jenis Penelitian .....	47
B. Prosedur Pengembangan .....	47
1. <i>Define</i> (Pendefinisian) .....	47
2. <i>Design</i> (Perancangan).....	47
3. <i>Development</i> (Pengembangan) .....	47
4. <i>Disseminate</i> (Penyebaran ) .....	47
C. Desain dan Uji Coba Produk .....	49
D. Instrumen Pengumpulan Data.....	49
1. Lembar Validasi .....	49
2. Lembar Observasi Keterlaksanaan Perangkat Pembelajaran.....	49
3. Lembar Observasi Pengelolaan Pembelajaran .....	50
4. Lembar Observasi Aktivitas Peserta Didik.....	50
5. Angket Respon Peserta Didik.....	50
6. Angket Respon Guru .....	51
7. Tes Hasil Belajar .....	51
E. Teknik Analisis Data .....	52
1. Analisis Data Kevalidan .....	52
2. Analisis Data Kepraktisan .....	54
3. Analisis Data Keefektifan.....	58
<b>BAB IV HASIL PENELITIAN DAN PEMBAHASAN.....</b>	<b>61</b>
A. Hasil Penelitian .....	61
B. Pembahasan .....	76
<b>BAB V PENUTUP .....</b>	<b>82</b>
A. Kesimpulan .....	82
B. Saran .....	83
<b>DAFTAR PUSTAKA .....</b>	<b>85</b>
<b>LAMPIRAN</b>	
<b>DOKUMENTASI</b>	
<b>RIWAYAT HIDUP</b>	

## DAFTAR TABEL

Tabel 2.1	Komponen RPP .....	2.1
Tabel 3.1	Kategori Validasi.....	53
Tabel 3.2	Kategori Keterlaksanaan Perangkat Pembelajaran .....	54
Tabel 3.3	Kriteria Aspek Respons Peserta Didik .....	56
Tabel 3.4	Kriteria Aspek Respons Guru .....	57
Tabel 3.5	Kriteria Kategori Pengelolaan Pembelajaran .....	58
Tabel 3.6	Kriteria Aktivitas Peserta Didik .....	36
Tabel 4.1	Saran untuk Perbaikan <i>Prototype I</i> oleh Validator.....	66
Tabel 4.2	Saran untuk Perbaikan <i>Prototype II</i> oleh Validator .....	67
Tabel 4.3	Jadwal Pelaksanaan Perangkat Pembelajaran .....	72



## DAFTAR GAMBAR

Gambar 2.1 Model pengembangan 4D .....	33
Gambar 2.2 Persegi panjang .....	40
Gambar 2.3 Persegi .....	41
Gambar 2.4 Jajargenjang.....	42
Gambar 2.5 Trapesium.....	42
Gambar 2.6 Layang-layang.....	43
Gambar 2.7 Belah ketupat.....	44
Gambar 3.1 Model penelitian dan pengembangan menurut Thiagarajan.....	48



## DAFTAR LAMPIRAN

Lampiran 1: Pengisian Lembar Validasi RPP oleh Validator I.....	88
Lampiran 2: Pengisian Lembar Validasi RPP oleh Validator II.....	91
Lampiran 3: Pengisian Lembar Validasi Buku Ajar Siswa oleh Validator I.....	94
Lampiran 4: Pengisian Lembar Validasi Buku Ajar Siswa oleh Validator II ....	97
Lampiran 5: Pengisian Lembar Validasi LKPD oleh Validator I.....	100
Lampiran 6: Pengisian Lembar Validasi LKPD oleh Validator II .....	103
Lampiran 7: Pengisian Lembar Validasi Pengelolaan Pembelajaran oleh Validator I.....	106
Lampiran 8: Pengisian Lembar Validasi Pengelolaan Pembelajaran oleh Validator II .....	108
Lampiran 9: Pengisian Lembar Validasi Keterlaksanaan Perangkat Pembelajaran oleh Validator I.....	110
Lampiran 10: Pengisian Lembar Validasi Keterlaksanaan Perangkat Pembelajaran oleh Validator II.....	112
Lampiran 11: Pengisian Lembar Validasi Pengamatan Aktivitas Peserta Didik oleh Validator I.....	114
Lampiran 12: Pengisian Lembar Validasi Pengamatan Aktivitas Peserta Didik oleh Validator II .....	116
Lampiran 13: Pengisian Lembar Validasi Angket Respons Peserta Didik oleh Validator I.....	118
Lampiran 14: Pengisian Lembar Validasi Angket Respons Peserta Didik oleh Validator II .....	120
Lampiran 15: Pengisian Lembar Validasi Angket Respons Guru oleh Validator I .....	122
Lampiran 16: Pengisian Lembar Validasi Angket Respons Guru oleh Validator II .....	124
Lampiran 17: Pengisian Lembar Validasi Tes Hasil Belajar oleh Validator I....	126

Lampiran 18: Pengisian Lembar Validasi Tes Hasil Belajar oleh Validator II ..	129
Lampiran 19: Hasil Validasi RPP .....	132
Lampiran 20: Hasil Validasi Buku Ajar Siswa .....	134
Lampiran 21: Hasil Validasi LKPD .....	136
Lampiran 22: Hasil Validasi Pengelolaan Pembelajaran .....	138
Lampiran 23: Hasil Validasi Keterlaksanaan Perangkat Pembelajaran .....	139
Lampiran 24: Hasil Validasi Aktivitas Peserta Didik .....	140
Lampiran 25: Hasil Validasi Angket Respons Peserta Didik .....	141
Lampiran 26: Hasil Validasi Angket Respons Guru .....	142
Lampiran 27: Hasil Validasi Tes Hasil Belajar.....	143
Lampiran 28: Tes Hasil Belajar .....	145
Lampiran 29: Kisi-kisi Penulisan Soal Tes Hasil Belajar .....	149
Lampiran 30: Kunci Jawaban.....	157
Lampiran 31: Contoh Pengisian Lembar Keterlaksanaan Perangkat .....	160
Lampiran 32: Contoh Pengisian Angket Respons Peserta Didik Terhadap Buku Ajar Siswa .....	163
Lampiran 33: Contoh Pengisian Angket Respons Peserta Didik Terhadap LKPD .....	165
Lampiran 34: Contoh Pengisian Angket Respons Guru Terhadap Buku Ajar Siswa .....	167
Lampiran 35: Contoh Pengisian Angket Respons Guru Terhadap LKPD .....	169
Lampiran 36: Contoh Pengisian Lembar Pengelolaan Pembelajaran .....	171
Lampiran 37: Contoh Pengisian Lembar Aktivitas Peserta Didik .....	175
Lampiran 38: Contoh Pengisian Lembar Jawaban THB .....	177
Lampiran 39: Hasil Analisis Keterlaksanaan Perangkat Pembelajaran .....	179
Lampiran 40: Hasil Analisis Respons Peserta Didik Buku Siswa .....	182
Lampiran 41: Hasil Analisis Respons Peserta Didik LKPD .....	183
Lampiran 42: Hasil Analisis Respons Guru .....	184
Lampiran 43: Hasil Analisis Pengelolaan Pembelajaran .....	186
Lampiran 44: Hasil Analisis Aktivitas Peserta Didik .....	187
Lampiran 45: Hasil Analisis Tes Hasil Belajar .....	192

## ABSTRAK

**Nama : Muh Qardawi Hamzah**  
**NIM : 20700115026**  
**Jurusan : Pendidikan Matematika**  
**Fakultas : Tarbiyah dan Keguruan**  
**Judul : Pengembangan Perangkat Pembelajaran Matematika Materi Bangun Datar Segiempat Berbasis Metode Penemuan Terbimbing (*Guided Discovery*) untuk Peserta didik Kelas VII SMP/MTs**

---

Skripsi ini membahas tentang pengembangan perangkat pembelajaran matematika materi bangun datar segiempat berbasis metode penemuan terbimbing (*guided discovery*) untuk peserta didik kelas VII SMP/MTs. Penelitian ini bertujuan untuk mengembangkan perangkat pembelajaran matematika materi bangun datar segiempat berbasis metode penemuan terbimbing yang valid, praktis, dan efektif.

Jenis penelitian yang digunakan adalah penelitian *Research & Development* atau penelitian dan pengembangan dengan mengacu pada model 4D yang disarankan oleh Thiagarajan (1974) yaitu: *define, design, develop, dan disseminate*. Subjek uji coba penelitian ini adalah peserta didik kelas VII<sub>D</sub> MTs Madani Alauddin Pao-Pao. Instrumen yang digunakan dalam penelitian ini adalah lembar validasi, lembar pengamatan keterlaksanaan perangkat pembelajaran, lembar pengamatan pengelolaan pembelajaran, lembar pengamatan aktivitas peserta didik, lembar angket respons peserta didik dan guru serta tes hasil belajar.

Berdasarkan hasil uji coba yang dilakukan, diperoleh bahwa (1) Hasil validasi perangkat pembelajaran yaitu RPP dan LKPD adalah 3,1 berada pada kategori valid karena berada pada interval  $2,5 \leq M < 3,5$ , sedangkan buku ajar siswa yaitu 3,3 berada pada kategori valid karena berada pada interval  $2,5 \leq M < 3,5$ , (2) Praktis berdasarkan hasil pengamatan keterlaksanaan perangkat pembelajaran dengan nilai rata-rata 1,95 berada pada kategori terlaksana seluruhnya  $1,5 \leq M \leq 2$ , respons guru terhadap buku ajar siswa adalah 100% dan LKPD memberikan respons 90%; sedangkan analisis data respons peserta didik terhadap buku ajar siswa terdapat 99,5% siswa yang memberi respons positif, dan 82,5% siswa yang memberi respons positif pada LKPD, (3) Efektif berdasarkan pengelolaan pembelajaran diperoleh rata-rata 3,7 berada pada kategori sangat baik dengan interval  $3,5 \leq KG < 4,5$ , aktivitas peserta didik dalam kategori sangat baik yakni 84%, dengan interval presentase  $80 \leq P \leq 100$ , dan tes hasil belajar berada dalam kategori tinggi dengan skor rata-rata tes adalah 12 dari skor ideal 15. Dapat disimpulkan bahwa pada tahap uji coba yang dilaksanakan pengembangan perangkat pembelajaran matematika materi bangun datar segiempat berbasis metode penemuan terbimbing kelas VII SMP/MTs telah memenuhi kriteria valid, praktis dan efektif.

**Kata Kunci:** Pengembangan Perangkat Pembelajaran Matematika Materi Bangun Datar Segiempat Berbasis Metode Penemuan Terbimbing

## **BAB I**

### **PENDAHULUAN**

#### ***A. Latar Belakang***

Komponen terpenting dari sistem pendidikan adalah kurikulum, karena kurikulum merupakan komponen pendidikan yang dijadikan acuan oleh setiap lembaga pendidikan, baik oleh pengelola maupun penyelenggara, khususnya oleh kepala sekolah dan guru. Kurikulum sebagai program belajar, mengandung: tujuan, isi program, dan strategi/cara melaksanakan program. Pembelajaran adalah operasional dari kurikulum. Melalui kegiatan pembelajaran, kurikulum mempunyai kekuatan mempengaruhi pribadi peserta didik. Guru mempunyai tugas ganda, yakni harus menguasai kurikulum dan menerjemahkan serta menjabarkan kepada peserta didik melalui proses pembelajaran. Harus dicegah terjadinya kesenjangan antara kurikulum sebagai program dan pembelajaran operasionalisasi program. Pembelajaran akan berhasil apabila didahului oleh penyusunan rencana pelaksanaan pembelajaran yang bersumber dari silabus. Oleh karena itu, guru dituntut agar terampil menyusun rencana pelaksanaan pembelajaran dan mampu membelajarkannya kepada peserta didik di dalam kelas (Alfian, 2016: 1).

Kurikulum tentu mempunyai kekuatan atau potensi dalam memengaruhi pribadi peserta didik jika diterjemahkan dan ditransformasikan oleh guru kepada peserta didik. Namun, jika tidak ditransformasikan oleh guru, kurikulum tidak mempunyai kekuatan apa-apa, bahkan merupakan suatu benda mati yang tidak ada gunanya. Oleh sebab itu, kurikulum dan guru harus merupakan satu kesatuan

yang tidak terpisahkan. Artinya, kurikulum harus ada dalam pikiran guru. Sehubungan dengan itu, maka guru harus; 1) menguasai kurikulum, artinya guru harus mempelajari kurikulum. Guru harus menguasai tujuan kurikulum, isi program (pokok bahasan/sub pokok bahasan) yang harus diberikan kepada peserta didik, pada kelas dan semester mana pokok bahasan itu dibelajarkan, dan bagaimana ia harus membelajarkannya; 2) menguasai isi dari setiap pokok bahasan/sub pokok bahasan dengan cara mempelajari buku pelajaran (*text book*) yang berkenaan dengan pokok bahasan tersebut; 3) mampu menerjemahkan dan menjabarkan silabus tersebut menjadi suatu program yang lebih operasional, sehingga ia siap mentransformasikannya kepada peserta didik. Penjabaran ini dilakukan melalui suatu penyusunan program pembelajaran atau rencana pelaksanaan pembelajaran (Alfian, 2016: 1).

Guru diharapkan memiliki keterampilan menyusun perencanaan atau persiapan pembelajaran yang bersumber dari silabus. Jika guru tidak mempelajari silabus dan tidak menggunakannya ketika menyusun rencana pelaksanaan pembelajaran (RPP), maka apa yang diberikan guru kepada peserta didik tidak sesuai dengan standar isi. Hal berarti bahwa pembelajaran yang dilakukan guru di sekolah dapat menyimpang dari kurikulum yang sudah ditentukan (berlaku).

Belajar dan pembelajaran sebagai suatu proses, sudah tentu harus dapat mengembangkan dan menjawab beberapa persoalan yang mendasar, mengenai: 1) kemana proses tersebut akan diarahkan? 2) apa yang harus dibahas dalam proses belajar dan pembelajaran? 3) bagaimana cara melakukannya? 4) bagaimana mengetahui berhasil tidaknya proses tersebut? Dari uraian-uraian permasalahan



tersebut maka dapat diketahui persoalan pertama berhubungan dengan ‘tujuan proses pembelajaran’, persoalan kedua berbicara tentang ‘materi atau bahan pembelajaran’, persoalan ketiga berhubungan dengan ‘metode dan perangkat yang digunakan dalam proses pembelajaran’, persoalan keempat berkenaan dengan ‘penilaian dalam proses pembelajaran’. Keempat persoalan (tujuan, bahan, metode dan perangkat, serta penilaian) ini menjadi komponen utama yang harus dipenuhi dalam proses pembelajaran. Keempat komponen tersebut tidak berdiri sendiri, tetapi saling berhubungan dan saling memengaruhi satu sama lain (terintegrasi) (Alfian, 2016 : 2).

Pada saat proses belajar–mengajar berlangsung di kelas, akan terjadi hubungan timbal balik antara guru dan peserta didik yang beraneka ragam, dan itu akan mengakibatkan terbatasnya waktu guru untuk mengontrol bagaimana pengaruh tingkah lakunya terhadap motivasi belajar peserta didik. Selama pelajaran berlangsung guru sulit menentukan tingkah laku mana yang berpengaruh positif terhadap motivasi belajar peserta didik, misalnya gaya mengajar mana yang memberi kesan positif pada diri peserta didik selama ini, strategi mana yang dapat membantu kejelasan konsep selama ini, metode dan model pembelajaran mana yang tepat untuk dipakai dalam menyajikan suatu pembelajaran sehingga dapat membantu mengaktifkan peserta didik dalam belajar.

Berdasarkan hasil observasi yang telah dilakukan di MTs Madani Alauddin Pao-Pao kelas VII melalui wawancara dengan bapak Amiruddin Mansur sebagai guru mata pelajaran matematika diperoleh informasi bahwa perangkat

pembelajaran pada sekolah tersebut masih tergolong belum memadai, dilihat dari RPP yang digunakan dari tahun ke tahun tidak ada perubahan karena menggunakan RPP yang dibeli atau diunduh sehingga RPP yang digunakan terkadang tidak sesuai dengan apa yang dibutuhkan oleh peserta didik. Dalam proses pembelajaran yang dilakukan di kelas masih berpusat pada guru (*teacher centered*) dengan menggunakan metode ceramah. Hal ini terbukti karena guru belum melakukan suatu pengelolaan kegiatan belajar-mengajar yang melibatkan peserta didik secara aktif, sehingga proses pembelajaran terkadang membosankan dan kurang efektif. Selain itu, buku ajar siswa yang digunakan tidak memberikan tantangan kepada siswa untuk menentukan sifat, definisi dan rumus. Buku masih bersifat pinjaman dari perpustakaan sekolah sehingga tidak semua peserta didik memiliki buku serta beberapa peserta didik menganggap bahwa materi yang ada pada buku masih sulit untuk mereka pahami. Pada proses pembelajaran LKPD masih sangat sedikit digunakan dan hanya memuat soal-soal tertentu. LKPD tidak memuat kegiatan yang melibatkan siswa untuk menentukan sifat dan definisi serta menemukan rumus tertentu.

Hal tersebut memperkuat anggapan bahwa guru dituntut untuk lebih kreatif dalam proses belajar-mengajar, sehingga tercipta suasana belajar yang menyenangkan pada diri peserta didik yang pada akhirnya meningkatkan motivasi belajar peserta didik. Salah satu alternatif untuk memperbaiki kondisi pembelajaran yang dipaparkan di atas adalah metode pembelajaran yang tepat bagi peserta didik serta dapat memecahkan masalah yang dihadapi..

Proses pembelajaran selain diawali dengan perencanaan yang bijak, serta didukung dengan komunikasi yang baik, juga harus didukung dengan pengembangan perangkat pembelajaran yang mampu membelajarkan peserta didik. Pengembangan tersebut diperlukan agar menghasilkan output yang berkualitas dan mempunyai kompetensi utuh, seperti yang diharapkan dalam kurikulum.

Salah satu metode pembelajaran yang mendukung pelaksanaan Kurikulum 2013 adalah metode penemuan terbimbing (*guided discovery*). Metode penemuan terbimbing (*guided discovery*) mempunyai prinsip yang sama dengan inkuiri dan *Problem Solving* yang merupakan metode standar proses pembelajaran dalam peraturan Menteri Pendidikan dan kebudayaan nomor 65 tahun 2013. Tidak ada perbedaan yang prinsipil pada ketiga istilah ini, pada *guided discovery* lebih menekankan pada ditemukannya konsep atau prinsip yang sebelumnya tidak diketahui. Pada *guided discovery* juga masalah yang diperhadapkan kepada peserta didik semacam masalah yang direkayasa oleh guru (Kementerian Pendidikan dan Kebudayaan, *Guided Discovery*, 2013).

Metode penemuan terbimbing merupakan metode yang dianggap cukup efektif dalam proses pembelajaran matematika untuk mengaktifkan peserta didik guna mencapai hasil pembelajaran yang maksimal. Hal ini sesuai dengan teori konstruktivisme yang menyatakan bahwa peserta didik harus menemukan sendiri dan mentransformasikan informasi kompleks, mengecek informasi baru dengan aturan-aturan lama dan merevisinya apabila aturan-aturan itu tidak sesuai lagi (Trianto, 2010: 28)

Dalam *guided discovery* guru memberikan kesempatan peserta didiknya untuk menjadi seorang *problem solver*, seorang *scientis*, *historin*, atau ahli matematika. Bahan ajar tidak disajikan dalam bentuk akhir, tetapi peserta didik dituntut untuk melakukan berbagai kegiatan menghimpun informasi, membandingkan, mengkategorikan, menganalisis, mengintegrasikan, mereorganisasikan bahan serta membuat kesimpulan-kesimpulan. Guru berperan sebagai pembimbing dengan memberikan kesempatan kepada peserta didik untuk belajar secara aktif, sebagaimana pendapat guru harus dapat membimbing dan mengarahkan kegiatan belajar peserta didik sesuai dengan tujuan. Kondisi seperti ini ingin merubah kegiatan belajar mengajar yang *teacher oriented* menjadi *student oriented* (Kementerian Pendidikan dan Kebudayaan, *Guided Discovery*, 2013).

Metode penemuan terbimbing sebagai suatu metode mengajar yang bermanfaat untuk pembelajaran matematika. Di dalam metode ini peserta didik didorong untuk berpikir sendiri sehingga dapat menemukan prinsip umum, berdasarkan bahan yang difasilitasi oleh guru. Sampai seberapa jauh peserta didik dibimbing, tergantung pada kemampuannya dan pada materi yang dipelajari (Setiawan, 2010: 32).

Berdasarkan uraian di atas maka penulis tertarik untuk mengembangkan perangkat pembelajaran matematika berbasis Metode Penemuan Terbimbing (*guided discovery*). Untuk mewujudkan hal tersebut, maka penulis termotivasi untuk mengadakan penelitian dengan judul **“Pengembangan Perangkat Pembelajaran Matematika Materi Bangun Datar Segiempat Berbasis**

## **Metode Penemuan Terbimbing (*Guided Discovery*) untuk Peserta didik Kelas VII SMP/MTs**

### **B. Rumusan Masalah**

Berdasarkan uraian latar belakang di atas, maka rumusan masalah dalam penelitian ini adalah bagaimana proses dan kualitas Pengembangan Perangkat Pembelajaran Matematika pada Materi Bangun Datar Segiempat Berbasis Metode Penemuan Terbimbing (*Guided Discovery*) untuk Peserta didik Kelas VII MTs Madani Alauddin Pao-Pao yang valid, praktis dan efektif ?

### **C. Tujuan Penelitian**

Berdasarkan rumusan masalah di atas, maka tujuan penelitian ini adalah Untuk mengetahui proses pengembangan dan kualitas Perangkat Pembelajaran Matematika pada Materi Bangun Datar Segiempat Berbasis Metode Penemuan Terbimbing (*Guided Discovery*) untuk Peserta didik Kelas VII SMP/MTS yang valid, praktis dan efektif.

### **D. Manfaat Penelitian**

Manfaat yang diharapkan dari penelitian ini adalah sebagai berikut, yaitu:

1. Bagi peserta didik: dapat a) meningkatkan hasil belajar akademik, b) menerima perbedaan individu, c) mengembangkan keterampilan sosial.
2. Bagi guru: sebagai bahan pertimbangan dalam melakukan inovasi pembelajaran matematika di kelas, sehingga dapat mengembangkan kemampuan keprofesionalannya dalam melakukan pembelajaran.
3. Bagi sekolah: sebagai masukan bagi sekolah dalam upaya memperbaiki sistem pembelajaran yang ada di sekolah tempat penelitian berlangsung.

4. Mahasiswa : sebagai bahan bacaan/referensi untuk memperoleh pengetahuannya tentang pembelajaran meneliti berbasis Metode Penemuan Terbimbing

#### **E. Spesifikasi Produk yang Dikembangkan**

Produk yang akan dihasilkan dari penelitian ini adalah sebuah perangkat pembelajaran berbasis metode Penemuan Terbimbing (*Guided Discovery*). Perangkat pembelajaran yang dikembangkan dapat digunakan untuk pedoman dan sumber belajar peserta didik kelas VII SMP/MTs. Perangkat pembelajaran yang dimaksudkan adalah Rencana Pelaksanaan Pembelajaran (RPP), Buku Siswa (BS) dan Lembar Kerja Peserta Didik (LKPD). RPP yang digunakan menggunakan metode penemuan terbimbing serta buku ajar siswa yang berfokus pada materi bangun datar segiempat yang isinya mengenai sifat dan defenisi, keliling dan luas bangun datar segiempat. LKPD yang akan dikembangkan berupa lembar kerja berisi langkah-langkah metode penemuan terbimbing untuk menjelaskan sifat dan defenisi serta menentukan rumus keliling dan luas.

#### **F. Asumsi dan Keterbatasan Pengembangan**

Agar tidak terjadi kesalahan dalam pembahasan maka diberikan batasan judul dan ruang lingkup penelitian sebagai berikut:

1. Asumsi Pengembangan

Pengembangan perangkat pembelajaran berbasis metode penemuan terbimbing ini terdapat beberapa asumsi

- a. Proses belajar mengajar akan lebih mudah karena perangkat pembelajaran berbasis metode penemuan terbimbing akan membuat siswa menyelesaikan persoalan dalam pembelajaran
- b. Perangkat pembelajaran berbasis metode penemuan terbimbing ini dapat membantu guru dalam proses pembelajaran agar peserta didik aktif.

## 2. Keterbatasan pengembangan

Pengembangan perangkat pembelajaran berbasis metode penemuan terbimbing ini terbatas pada satu materi saja yaitu bangun datar segiempat selain itu uji coba hanya dilakukan di kelas VII<sub>D</sub> MTs Madani Alauddin Pao-Pao.



## BAB II LANDASAN TEORI

### A. *Perangkat Pembelajaran*

Perangkat dalam bahasa Inggris diartikan sebagai *devices* yang dalam *Oxford or a piece of equipment that has been designed to do a particular job* yang berarti adalah sebuah objek atau seperangkat alat yang didesain untuk melakukan pekerjaan tertentu (Hasriani, 2016: 12).

Perangkat pembelajaran merupakan salah satu faktor yang memegang peranan penting dalam kegiatan pembelajaran. Perangkat pembelajaran adalah sekumpulan sumber atau alat belajar yang memungkinkan peserta didik dan guru melakukan kegiatan pembelajaran. Perangkat pembelajaran akan memengaruhi keberhasilan proses pembelajaran di kelas karena memberikan kemudahan dan dapat membantu guru dalam mempersiapkan dan melaksanakan kegiatan pembelajaran. Oleh sebab itu, perangkat pembelajaran mutlak diperlukan oleh seorang guru dalam melaksanakan pembelajaran (Abidin, 2014: 292).

Berdasarkan standar proses penyelenggaraan pendidikan nasional, proses pembelajaran harus bersifat interaktif, inspiratif, menyenangkan, menantang, dan memotivasi peserta didik untuk berpartisipasi aktif. Standar proses meliputi perencanaan proses pembelajaran, pelaksanaan proses pembelajaran untuk terlaksananya proses pembelajaran yang efektif dan efisien (Kaso, 2011: 29).



Keseluruhan komponen yang diperlukan dalam pelaksanaan pembelajaran dapat disebut sebagai perangkat pembelajaran. Jadi perangkat pembelajaran merupakan sekumpulan sumber belajar yang memungkinkan guru dan peserta didik melakukan kegiatan pembelajaran. Perangkat pembelajaran merupakan salah satu faktor yang mempunyai peranan penting dalam pembelajaran., karena tanpa perangkat pembelajaran dengan tepat waktu dan efisien. Perangkat pembelajaran memberikan kemudahan dan dapat membantu guru dalam mempersiapkan dan melaksanakan kegiatan belajar mengajar di kelas.

Dalam penerapannya, perangkat pembelajaran terdiri dari berbagai komponen bergantung kepada kebutuhan masing-masing guru. Namun, dalam penelitian ini, perangkat pembelajaran yang dimaksud adalah Rencana Pelaksanaan Pembelajaran (RPP), Buku Peserta didik (BS), dan Lembar Kerja Peserta Didik (LKPD). Perangkat pembelajaran yang akan dikembangkan pada penelitian ini dapat dijelaskan sebagai berikut.

#### 1. Rencana Pelaksanaan Pembelajaran (RPP)

Berdasarkan Permendikbud Nomor 65 Tahun 2013 menyatakan bahwa Rencana Pelaksanaan Pembelajaran (RPP) adalah rencana kegiatan pembelajaran tatap muka untuk satu pertemuan atau lebih. RPP dikembangkan dari silabus untuk mengarahkan kegiatan pembelajaran peserta didik dalam upaya mencapai Kompetensi Dasar (KD). Setiap guru pada satuan guruan berkewajiban menyusun Rencana Pelaksanaan Pembelajaran (RPP) secara lengkap dan sistematis agar pembelajaran berlangsung secara interaktif, inspiratif, menyenangkan, menantang,

efisien, memotivasi peserta didik untuk berpartisipasi aktif, serta memberikan ruang yang cukup bagi prakarsa, kreatifitas, dan kemandirian sesuai dengan bakat, minat, dan perkembangan fisik serta psikologis peserta didik. Rencana Pelaksanaan Pembelajaran (RPP) disusun berdasarkan Kompetensi Dasar (KD) atau subtema yang dilaksanakan dalam satu kali pertemuan atau lebih ( Abidin, 2014: 293).

Pada implementasinya RPP disusun untuk setiap KD yang dapat dilaksanakan dalam satu kali pertemuan atau lebih yang akan diterapkan oleh guru dikelas. Berdasarkan RPP seorang guru diharapkan mampu menerapkan pembelajaran secara terprogram. Tanpa perencanaan yang matang, mustahil sasaran dari pembelajaran dapat tercapai secara maksimal. Melalui RPP juga dapat diketahui tingkat kemampuan guru dalam menjalankan profesinya (Muslich, 2007: 53).

Berdasarkan Permendikbud Nomor 103 Tahun 2014 mengemukakan prinsip-prinsip dalam penyusunan RPP, yaitu:

- 1) Setiap RPP harus secara utuh memuat kompetensi dasar sikap spiritual (KD dari KI-1), sosial (KD dari KI-2), pengetahuan (KD dari KI-3), dan keterampilan (KD dari KI-4).
- 2) Satu RPP dapat dilaksanakan dalam satu kali pertemuan atau lebih.
- 3) Memperhatikan perbedaan individu peserta didik

RPP disusun dengan memperhatikan perbedaan kemampuan awal, tingkat intelektual, minat, motivasi belajar, bakat, potensi, kemampuan social, emosi, gaya belajar kebutuhan khusus, kecepatan belajar, latar belakang budaya, norma, nilai, dan/atau lingkungan peserta didik.

4) Berpusat pada peserta didik

Proses pembelajaran dirancang dengan berpusat pada peserta didik untuk mendorong motivasi, minat, kreativitas, inisiatif, inspiratif, kemandirian, dan semangat belajar, menggunakan pendekatan ilmiah meliputi mengamati, menanya, mengumpulkan informasi, menalar, dan mengomunikasikan.

5) Berbasis konteks

Proses pembelajaran yang menjadikan lingkungan sekitarnya sebagai sumber belajar.

6) Berorientasi kekinian

Pembelajaran yang berorientasi pada pengembangan ilmu pengetahuan dan teknologi, dan nilai-nilai kehidupan masa kini.

7) Mengembangkan kemandirian belajar

Pembelajaran yang memfasilitasi peserta didik untuk belajar secara mandiri.

8) Memberikan umpan balik dan tindak lanjut pembelajaran

RPP memuat rancangan program pemberian umpan balik positif, penguatan, pengayaan, dan remedi.

9) Memiliki keterkaitan dan keterpaduan antarkompetensi dan/atau antar muatan

RPP disusun dengan memperhatikan keterkaitan dan keterpaduan antara KI, KD, indikator pencapaian kompetensi, materi pembelajaran, kegiatan pembelajaran, penilaian, dan sumber belajar dalam satu keutuhan pengalaman belajar. RPP disusun dengan mengakomodasikan pembelajaran tematik, keterpaduan mata pelajaran, lintas aspek belajar, dan keragaman budaya.

## 10) Memanfaatkan teknologi informasi dan komunikasi

RPP disusun dengan mempertimbangkan penerapan teknologi informasi dan komunikasi secara terintegrasi, sistematis, dan efektif sesuai dengan situasi dan kondisi.

Permendikbud Nomor 22 Tahun 2016 juga menjelaskan komponen-komponen RPP secara operasional, yaitu dalam format berikut ini.

Tabel 2.1. **Komponen-komponen Rencana Pelaksanaan Pembelajaran**

RENCANA PELAKSANAAN PEMBELAJARAN (RPP)	
Sekolah	:
Mata Pelajaran	:
Kelas/Semester	:
Materi Pokok	:
Alokasi Waktu	:
A. Kompetensi Inti (KI)	
B. Kompetensi Dasar	
1.	KD pada KI-1
2.	KD pada KI-2
3.	KD pada KI-3
4.	KD pada KI-4
C. Indikator Pencapaian Kompetensi*)	
1.	Indikator KD pada KI-1
2.	Indikator KD pada KI-2
3.	Indikator KD pada KI-3
4.	Indikator KD pada KI-4
D. Materi Pembelajaran (dapat berasal dari buku teks pelajaran dan buku panduan guru, sumber belajar lain berupa muatan local, materi kekinian, konteks pembelajaran dari lingkungan sekitar yang dikelompokkan menjadi materi untuk pembelajaran reguler, pengayaan, dan remedial)	
E. Metode Pembelajaran	
F. Media/alat, Bahan,	
1.	Media/alat
2.	Bahan

G.	Sumber Belajar
H.	Kegiatan Pembelajaran
1.	Pertemuan Pertama: (... JP)
a.	Kegiatan Pendahuluan
b.	Kegiatan Inti **) <ul style="list-style-type: none"> <li>• Mengamati</li> <li>• Menanya</li> <li>• Mengumpulkan informasi/mencoba</li> <li>• Menalar/mengasosiasi</li> <li>• mengomunikasikan</li> </ul>
c.	Kegiatan Penutup
2.	Pertemuan Kedua: (... JP)
a.	Kegiatan Pendahuluan
b.	Kegiatan Inti **) <ul style="list-style-type: none"> <li>• Mengamati</li> <li>• Menanya</li> <li>• Mengumpulkan informasi/mencoba</li> <li>• Menalar/mengasosiasi</li> <li>• mengomunikasikan</li> </ul>
c.	Kegiatan Penutup
3.	Pertemuan seterusnya
I.	Penilaian, Pembelajaran Remedial dan Pengayaan
1.	Teknik penilaian
2.	Instrumen penilaian <ul style="list-style-type: none"> <li>a. Pertemuan Pertama</li> <li>b. Pertemuan Kedua</li> <li>c. Pertemuan seterusnya</li> </ul>
3.	Pembelajaran Remedial dan Pengayaan

\*) Pada setiap KD dikembangkan indikator atau penanda. Indikator untuk KD yang diturunkan dari KI-1 dan KI-2 dirumuskan dalam bentuk perilaku umum yang bermuatan nilai dan sikap yang gejalanya dapat diamati sebagai dampak pengiring dari KD pada KI-3 dan KI-4. Indikator untuk KD yang diturunkan dari KI-3 dan KI-4 dirumuskan dalam bentuk perilaku spesifik yang dapat diamati dan terukur.

\*\*\*) Pada kegiatan inti, kelima pengalaman belajar tidak harus muncul seluruhnya dalam satu pertemuan tetapi dapat dilanjutkan pada pertemuan berikutnya, tergantung cakupan muatan pembelajaran. Setiap langkah pembelajaran dapat digunakan berbagai metode dan teknik pembelajaran.

## 2. Buku Siswa

Buku siswa merupakan buku panduan bagi peserta didik dalam kegiatan pembelajaran yang memuat materi pelajaran, buku siswa memuat substansi kompetensi yang seharusnya diajarkan oleh guru kepada peserta didik dan harus dipelajari dan dikuasai oleh peserta didik. Buku peserta didik memuat materi pelajaran, kegiatan penyelidikan berdasarkan konsep, kegiatan sains, informasi dan contoh-contoh penerapan sains dalam kehidupan sehari-hari. Selain itu buku panduan peserta didik juga sebagai panduan belajar baik dalam proses pembelajaran dikelas maupun belajar mandiri, dan berperan sebagai salah satu sumber belajar dalam pembelajaran (Trianto, 2010: 227).

Bahan ajar atau materi pembelajaran (*instructional materials*) secara garis besar terdiri dari pengetahuan, keterampilan, dan sikap yang harus dipelajari peserta didik dalam rangka mencapai standard kompetensi yang telah ditentukan. Secara terperinci, jenis-jenis materi pembelajaran terdiri dari pengetahuan (fakta, konsep, prinsip, prosedur), keterampilan, dan sikap atau nilai. (Abidin, 2014: 263). Atas dasar definisi ini, Abidin mengemukakan bahan ajar (buku siswa) dapat pula diartikan sebagai seperangkat fakta, konsep, prinsip, prosedur, dan atau generalisasi yang dirancang secara khusus untuk memudahkan pengajaran (Abidin, 2014: 263).

Berdasarkan aspek materi, buku peserta didik yang dikembangkan hendaknya memerhatikan beberapa hal sebagaimana tercermin pada pedoman penilaian buku peserta didik yang dikembangkan puskurbuk sebagai berikut (Abidin, 2014: 264).

- 1) Kesesuaian kurikulum;
  - a) Bahan pelajaran dengan standar kompetensi, kompetensi dasar, dan indikator kurikulum.
  - b) Materi disajikan secara terpadu dengan konteks pendidikan dan konteks masyarakat.
  - c) Kesesuaian pengayaan materi dengan kurikulum.
- 2) Kesesuaian materi dengan tujuan pendidikan;
  - a) Kesesuaian muatan materi dengan tujuan pendidikan.
  - b) Kesesuaian penggunaan materi dengan tujuan pendidikan.
- 3) Kebenaran materi menurut ilmu yang diajarkan;
  - a) Kebenaran menerapkan prinsip kemampuan berdasarkan teori keilmuan yang diajarkan.
  - b) Kebenaran menerapkan prinsip-prinsip keilmuan tertentu.
  - c) Ketepatan penggunaan bahan bacaan dengan prinsip keilmuan tertentu.
  - d) Ketepatan materi berdasarkan perkembangan baru dari keilmuan tertentu.
- 4) Kesesuaian materi dengan perkembangan kognisi peserta didik;
  - a) Struktur buku peserta didik sesuai perkembangan kognitif anak.
  - b) Materi mengandung unsur edukatif.

c) Materi mengandung muatan karakter.

Berdasarkan aspek penyajian, buku peserta didik yang dikembangkan hendaknya memerhatikan beberapa hal sebagai berikut (Abidin, 2014: 265).

- 1) Tujuan pembelajaran harus dinyatakan secara eksplisit.
- 2) Penahapan pembelajaran dilakukan berdasarkan kerumitan materi.
- 3) Penahapan pembelajaran hendaknya dilakukan berdasarkan tahapan model tertentu yang dipilih dan digunakan guru dalam pembelajaran.
- 4) Penyajian materi harus membangkitkan minat dan perhatian peserta didik.
- 5) Penyajian materi harus mudah dipahami peserta didik.
- 6) Penyajian materi harus mendorong keaktifan peserta didik untuk berpikir dan belajar.
- 7) Bahan kajian yang berkaitan harus dihubungkan dengan materi yang disusun.
- 8) Penyajian materi harus mendorong kreativitas dan keaktifan peserta didik untuk berpikir dan bernalar.
- 9) Materi hendaknya disajikan berbasis penilaian formatif otentik.
- 10) Soal disusun setiap akhir pelajaran.

Berdasarkan aspek kebahasaan, bahan peserta didik yang dikembangkan guru hendaknya memperhatikan beberapa hal sebagai berikut (Abidin, 2014: 266).

- 1) Penyajian menggunakan bahasa Indonesia yang baik dan benar.
- 2) Penggunaan bahasa yang dapat meningkatkan daya nalar dan daya cipta anak melalui penggunaan bahasa laras keilmuan.



- 3) Penggunaan bahasa (struktur dan isi) sesuai dengan tingkat penguasaan bahasa peserta didik.
- 4) Paragraf dikembangkan secara efektif dan baku.
- 5) Kesesuaian ilustrasi visual dengan wacana, materi keilmuan, dan kebenaran faktual.
- 6) Kejelasan dan kemenarikan grafemik dan ilustrasi visual yang terdapat dalam buku peserta didik.
- 7) Kesesuaian materi dengan tingkat kemampuan membaca peserta didik.

Ketiga aspek utama pengembangan bahan peserta didik di atas merupakan satu kesatuan yang utuh yang harus diperhatikan guru dalam mengembangkan buku peserta didik. Baik aspek materi, penyajian, maupun bahasa memiliki peranan penting dalam mewujudkan buku peserta didik yang sesuai dengan tuntutan pendidikan yakni menciptakan generasi muda yang madani secara keilmuan dan berbudi pekerti luhur sesuai dengan karakter dan budaya bangsa (Abidin, 2014: 267).

Materi dalam buku peserta didik dapat diadaptasi dari beberapa buku acuan, dalam hal ini materinya adalah Bangun Datar. Materi pada buku peserta didik dirumuskan dalam bentuk permasalahan yang akan dipecahkan oleh peserta didik atau kegiatan-kegiatan yang dikerjakan berkelompok dengan bimbingan guru. Pengembangan buku peserta didik mempertimbangkan metode pembelajaran yang digunakan dalam penelitian. Buku peserta didik ini diupayakan dapat memberi kemudahan bagi peserta didik dalam menemukan konsep-konsep dan gagasan-

gagasan matematika. Selain itu, diupayakan dapat memberi kemudahan bagi guru untuk menerapkan Metode Penemuan Terbimbing.

### 3. Lembar Kerja Peserta Didik (LKPD)

Lembar kerja peserta didik adalah panduan peserta didik yang digunakan untuk melakukan kegiatan penyelidikan atau pemecahan masalah. Lembar kegiatan peserta didik dapat berupa panduan atau latihan pengembangan aspek kognitif maupun panduan untuk pengembangan semua aspek pembelajaran dalam bentuk panduan eksperimen atau demonstrasi (Trianto, 2010: 222).

Lembar Kerja Peserta Didik (LKPD) adalah lembaran-lembaran berisi tugas yang harus dikerjakan oleh peserta didik. Lembar kegiatan ini biasanya berupa petunjuk dan langkah-langkah untuk menyelesaikan suatu tugas (Aisfar, 2009: 20).

Lembar kerja peserta didik yang dapat digunakan oleh peserta didik secara optimal adalah lembar kerja peserta didik yang baik. persyaratan LKPD yang baik meliputi beberapa aspek, yaitu (Aisfar, 2009: 20).

#### 1) Syarat-syarat didaktik

Lembar Kerja Peserta didik sebagai salah satu bentuk sarana berlangsungnya proses belajar mengajar harus memenuhi persyaratan didaktik artinya harus mengikuti azas-azas belajar mengajar yang efektif, yaitu:

- a) Memperhatikan adanya perbedaan individual, sehingga LKPD yang baik itu adalah yang dapat digunakan oleh peserta didik yang lamban, sedang, maupun pandai.

- b) Menekankan pada proses untuk menemukan konsep-konsep sehingga LKPD berfungsi sebagai petunjuk jalan bagi peserta didik untuk mencari tahu.
- c) Memiliki variasi stimulus melalui berbagai media dan kesempatan kepada peserta didik untuk menulis, menggambar, berdiskusi, menggunakan alat, dan sebagainya.
- d) Dapat mengembangkan komunikasi sosial, moral dan estetika pada anak. Jadi tidak semata-mata ditunjukkan untuk mengenal fakta-fakta dan konsep akademis. Untuk keperluan ini dibutuhkan bentuk kegiatan yang memungkinkan peserta didik dapat berhubungan dengan orang lain.

## 2) Syarat-syarat konstruksi

Syarat-syarat konstruksi yang dimaksud adalah syarat-syarat yang berhubungan dengan penggunaan bahasa, susunan kalimat, kosa kata, tingkat kesukaran, dan kejelasan yang pada hakekatnya harus tepat guna dalam arti dapat dimengerti oleh pihak pemakai atau peserta didik.

- a) Menggunakan bahasa yang sesuai dengan tingkat kedewasaan peserta didik.
- b) Menggunakan struktur kalimat yang jelas.
- c) Memiliki tata urutan pelajaran yang sesuai dengan tingkat kemampuan peserta didik.
- d) Menghindari pertanyaan yang terlalu terbuka.
- e) Menggunakan kalimat sederhana dan pendek.

Lembar Kerja Peserta Didik (LKPD) merupakan lembaran kegiatan peserta didik untuk menyelesaikan soal-soal aktivitas yang terdapat dalam buku peserta didik

yang diberikan guru pada akhir setiap pertemuan. Adapun kriteria Lembar Kerja Peserta Didik (LKPD) yang ideal adalah(Aisfar, 2009:22),:

- 1) Pertanyaan sesuai dengan tujuan dalam pencapaian hasil pembelajaran.
- 2) Rumusan pertanyaan dan petunjuk pengerjaan jelas dan mudah di mengerti.
- 3) Mendukung penanaman konsep.
- 4) Aktivitas peserta didik sesuai dengan tujuan (indikator pencapaian hasil belajar).
- 5) Memiliki prosedur urutan kerja yang jelas.
- 6) Bermanfaat terhadap pembelajaran.
- 7) Bahasa yang digunakan jelas.
- 8) Gambar/grafik/tabel/diagram yang disajikan jelas.
- 9) Mampu mengaktifkan belajar peserta didik.
- 10) Kalimat yang digunakan jelas (tidak menimbulkan penafsiran ganda).
- 11) Menggunakan bahasa yang sesuai dengan kaidah bahasa, sederhana, jelas dan mudah dimengerti.
- 12) Menggunakan kata-kata yang dikenal oleh peserta didik.
- 13) Bahasa jawaban yang diharapkan jelas.
- 14) Alokasi waktu untuk mengerjakan lembar kerja peserta didik (LKPD) rasional.

Beberapa langkah penyiapan LKPD dijelaskan adalah;

- 1) Analisis kurikulum. Analisis kurikulum dilakukan dengan memperhatikan materi pokok, pengalaman belajar peserta didik, dan kompetensi yang harus dicapai peserta didik.
- 2) Menyusun peta kebutuhan LKPD. Peta kebutuhan LKPD berguna untuk mengetahui jumlah kebutuhan LKPD dan urutan LKPD.
- 3) Menentukan judul-judul LKPD. Judul LKPD harus sesuai dengan kompetensi dasar, materi pokok dan pengalaman belajar.
- 4) Penulisan LKPD. Langkah-langkahnya; (1) perumusan KD yang harus dikuasai, (2) menentukan alat penilaian, (3) penyusunan materi dari berbagai sumber, (4) memperhatikan struktur LKPD, yang meliputi; (a) judul, (b) petunjuk belajar, (c) kompetensi belajar yang akan dicapai, (d) informasi pendukung, (e) tugas-tugas dan langkah-langkah kerja, (f) penilaian.

Indikator dan langkah-langkah terapan dalam lembar kegiatan peserta didik dikembangkan untuk mengkonstruksi ide atau pengetahuan awal peserta didik yang dikaitkan dengan topik permasalahan sehingga peserta didik mampu memperoleh kesimpulan dari kegiatan dalam LKPD tersebut. LKPD dirancang untuk memberikan kemudahan kepada guru dalam mengakomodir tingkat kemampuan peserta didik dan diharapkan dapat mengembangkan serta memperkuat konsep-konsep yang disajikan (Trianto, 2007: 223).

Lembar Kerja Peserta didik (LKPD) hanya memuat materi yang sesuai dengan model pembelajaran yang digunakan dan tempat untuk menyelesaikan setiap

soal. Keberadaan Lembar Kerja Peserta didik (LKPD) ini dimaksudkan untuk memudahkan para guru dalam mengakomodir tingkat kemampuan peserta didik dan diharapkan dapat mengembangkan serta memperkuat konsep-konsep yang disajikan serta LKPD untuk menguji pemahaman peserta didik dalam proses pembelajaran sesuai materi yang disajikan oleh guru.

## **B. Pembelajaran Matematika**

### 1. Belajar

Belajar merupakan proses perubahan tingkah laku yang dinyatakan dalam bentuk suatu penguasaan, penggunaan, dan penilaian terhadap atau mengenai sikap dan nilai-nilai, pengetahuan dan kecakapan dasar yang terdapat dalam berbagai suatu bidang studi atau lebih luas lagi, dalam berbagai aspek kehidupan atau suatu pengalaman yang terorganisasi (Arifin, 2010: 8).

Menurut Gredler belajar adalah proses orang memperoleh berbagai kecakapan, keterampilan, dan sikap (Sahabuddin, 2007: 80). Curzon mengemukakan belajar adalah modifikasi yang tampak dari perilaku seseorang melalui kegiatan-kegiatan dan pengalaman-pengalamannya, sehingga pengetahuan, keterampilan dan sikapnya, termasuk penyesuaian cara-caranya, terhadap lingkungan yang berubah-ubah, yang sedikit banyaknya permanen (Sahabuddin, 2007: 81).

Cronbach menyatakan belajar adalah perubahan dalam perilaku sebagai hasil dari pengalaman (Sahabuddin, 2007: 81). Sejalan dengan pernyataan itu H. Spears (Sahabuddin, 2007: 81), juga menyatakan bahwa belajar adalah mengamati, mencoba

sendiri beberapa hal, mendengarkan beberapa hal serta mengikuti petunjuk(Sahabuddin, 2007: 81).

Belajar adalah suatu aktivitas mental yang berlangsung dalam interaksi aktif antara seseorang dengan lingkungan, dan menghasilkan perubahan-perubahan dalam pengetahuan, pemahaman, keterampilan, dan nilai sikap yang bersifat relatif konstan dan berbekas. Belajar adalah suatu aktivitas yang dilakukan seseorang dengan sengaja dalam keadaan sadar untuk memperoleh suatu konsep, pemahaman, atau pengetahuan baru sehingga memungkinkan seseorang terjadinya perubahan perilaku yang relatif tetap baik dalam berpikir, merasa, maupun dalam bertindak (Susanto, 2013: 4).

Dari beberapa pengertian belajar di atas, dapat ditarik kesimpulan bahwa belajar selalu melibatkan tiga hal pokok, yaitu:

- 1) Adanya perubahan tingkah laku dan suatu tindakan yang bersifat positif,
- 2) Perubahan tingkah laku bersifat relatif permanen,
- 3) Perubahan tingkah laku disebabkan oleh interaksi dengan lingkungan, bukan oleh proses kedewasaan ataupun perubahan-perubahan kondisi fisik yang sifatnya sementara.

## 2. Pembelajaran

Kata pembelajaran merupakan perpaduan dari dua aktivitas belajar dan mengajar. Aktivitas belajar secara metodologis cenderung lebih dominan pada peserta didik, sementara mengajar secara instruksional dilakukan oleh guru. Jadi, istilah pembelajaran adalah ringkasan dari kata belajar dan mengajar. Dengan kata lain,

pembelajaran adalah penyederhanaan dari kita belajar dan mengajar (BM), proses belajar mengajar (PBM), atau kegiatan belajar mengajar (KBM).

Kata atau istilah pembelajaran dan penggunaannya masih tergolong baru, yang mulai populer semenjak lahirnya Undang-Undang Sistem Guru Nasional No. 20 Tahun 2003. Menurut undang-undang ini, pembelajaran diartikan sebagai proses interaksi peserta didik dengan guru dan sumber belajar pada suatu lingkungan belajar. Pembelajaran merupakan bantuan yang diberikan guru agar terjadi proses pemerolehan ilmu dan pengetahuan, penguasaan, kemahiran, dan tabiat, serta pembentukan sikap dan keyakinan pada peserta didik (Susanto, 2013: 19).

Berdasarkan beberapa uraian pengertian pembelajaran di atas dapat kita simpulkan bahwa pembelajaran adalah bantuan yang diberikan guru agar peserta didik memperoleh ilmu dan pengetahuan, penguasaan kemahiran, serta pembentukan sikap dan kepercayaan pada peserta didik.

### 3. Matematika

Matematika sangat diperlukan dalam kehidupan sehari-hari karena matematika merupakan suatu alat yang digunakan untuk mengembangkan cara berpikir. Matematika sebagai ilmu dasar, dewasa ini telah berkembang dengan amat pesat, baik materi maupun kegunaannya, sehingga dalam perkembangannya atau pembelajarannya di sekolah, kita harus memperhatikan perkembangan-perkembangannya, baik di masa lalu, masa sekarang maupun masa yang akan datang.

Matematika tidak hanya berkaitan dengan bilangan-bilangan serta operasi-operasinya, melainkan juga unsur ruang sebagai sarannya. Namun penunjukkan



kuantitas seperti itu belum memenuhi sasaran matematika yang lain, yaitu hubungan bentuk pola dan struktur. Matematika harus dipelajari secara bertahap, berurutan serta berdasarkan kepada pengalaman belajar yang lalu. Seorang akan mudah mempelajari materi matematika yang baru bila didasarkan pada apa yang telah ia ketahui sebelumnya (Makkulau, 2009: 7).

Belajar matematika adalah usaha atau aktivitas mental untuk memahami arti hubungan dari konsep-konsep dan struktur-struktur matematika. Pada hakekatnya belajar matematika adalah suatu kegiatan psikologis yaitu mempelajari atau mengkaji berbagai hubungan antara objek-objek dalam struktur matematika serta berbagai hubungan antara struktur-struktur matematika melalui manipulasi simbol-simbol sehingga diperoleh pengetahuan baru. Perolehan pengetahuan baru sebagai belajar matematika dapat dilihat dari kemampuan memfungsikan matematika baik secara konseptual maupun secara praktis (Makkulau, 2009: 7).

Proses berfikir dalam matematika memerlukan informasi yang diperoleh dari belajar sebelumnya. Pengalaman belajar masa lalu dapat muncul kembali dalam proses pemecahan masalah. Ide-ide yang muncul ini dapat tersusun secara strategis yang menghasilkan kesimpulan-kesimpulan yang berupa penyelesaian masalah dalam belajar matematika, sehingga dapat dikatakan bahwa belajar matematika merupakan proses psikologis, yaitu berupa kegiatan aktif dalam upaya peserta didik memahami dan menguasai matematika. Pengertian belajar dalam konteks matematika juga merupakan proses aktif yang sengaja dilakukan untuk memperoleh pengetahuan baru

dengan manipulasi simbol-simbol dan struktur matematika sehingga menyebabkan perubahan tingkah laku (Makkulau, 2009: 8).

Berdasarkan uraian di atas, maka belajar matematika pada hakekatnya adalah suatu aktivitas mental untuk memahami arti dari struktur-struktur, hubungan-hubungan, simbol-simbol kemudian merupakan konsep-konsep yang dihasilkan kesituasi nyata sehingga menyebabkan suatu perubahan tingkah laku.

Pengertian pembelajaran matematika terbagi dua macam (Tim MKPBM, 2008: 9):

- 1) Pengertian pembelajaran matematika secara sempit, yaitu proses pembelajaran dalam lingkup persekolahan, sehingga terjadi proses sosialisasi individu peserta didik dengan lingkungan sekolah, seperti guru, sumber atau fasilitas, dan teman sesama peserta didik.
- 2) Pengertian pembelajaran matematika secara luas, yaitu upaya penataan lingkungan yang memberi nuansa agar program belajar matematika tumbuh dan berkembang secara optimal.

Nickson berpendapat bahwa pembelajaran matematika adalah pemberian bantuan kepada peserta didik untuk membangun konsep-konsep dan prinsip-prinsip matematika dengan kemampuan sendiri melalui proses internalisasi (Jajang, 2005:5).

Sehubungan dengan pengertian matematika, maka materi pembelajaran matematika pada penelitian pengembangan ini adalah Bangun Datar. berdasarkan Kurikulum 2013, materi pokok Bangun Datar untuk tingkat SMP//MTs Kelas VII pada semester ganjil.

### C. *Pengembangan Perangkat Pembelajaran*

Pengembangan merupakan suatu usaha tertentu untuk mengubah suatu keadaan menjadi keadaan yang diharapkan. Pengembangan perangkat pembelajaran adalah serangkaian proses atau kegiatan yang dilakukan untuk menghasilkan suatu perangkat pembelajaran berjalan dengan baik dan dapat meningkatkan mutu pendidikan.

Menurut sudjana untuk melaksanakan pengembangan perangkat pembelajaran diperlukan model-model pengembangan yang sesuai dengan sistem pendidikan. Model dapat diartikan sebagai suatu kerangka konseptual yang dapat digunakan sebagai pedoman di dalam melakukan sesuatu aktivitas yang tertentu. Salah satunya adalah model Thiagarajan (4-D) (Trianto 2009: 177).

#### 1. **Model Thiagarajan (4-D)**

Model pengembangan perangkat yang disarankan oleh Thiagarajan, Semmel dan Semmel (1974) adalah Model 4-D. Model ini terdiri dari 4 tahap pengembangan, yaitu *define*, *design*, *develop* dan *desseminate* atau diadaptasikan menjadi Model 4-P, yaitu pendefinisian, perancangan, pengembangan dan penyebaran.

##### a. Tahap pendefinisian (*Define*)

Tujuan tahap ini adalah menetapkan dan mendefinisikan syarat-syarat pembelajaran. Dalam menentukan dan menetapkan syarat-syarat pembelajaran

diawali dengan analisis tujuan dari batasan materi yang dikembangkan perangkatnya. Tahap ini meliputi 5 langkah pokok, yaitu (a) analisis awal, (b) analisis peserta didik, (c) analisis materi, (d) analisis tugas, dan (e) perumusan tujuan pembelajaran.

#### 1) Analisis awal

Analisis awal bertujuan memunculkan dan menetapkan masalah dasar yang dihadapi dalam pembelajaran sehingga dibutuhkan pengembangan bahan pembelajaran. Berdasarkan masalah ini disusunlah alternatif perangkat yang relevan. Dalam melakukan analisis awal perlu mempertimbangkan beberapa hal sebagai alternatif pengembangan perangkat pembelajaran, teori belajar, tantangan dan tuntutan masa depan.

Analisis awal dimulai dari analisis pengetahuan, keterampilan dan sikap awal yang dimiliki peserta didik untuk mencapai tujuan akhir yaitu tujuan yang tercantum dalam kurikulum. Kesenjangan antara hal-hal yang sudah diketahui peserta didik dengan apa yang seharusnya akan dicapai peserta didik memerlukan telaah kebutuhan (*needs*) akan materi sebagai penutup kesenjangan tersebut.

#### 2) Analisis peserta didik

Analisis peserta didik bertujuan untuk mempelajari karakteristik-karakteristik yang dimiliki peserta didik dengan memperhatikan ciri, kemampuan, dan pengalaman belajar peserta didik baik secara individu maupun kelompok seperti kemampuan akademik, latar belakang pengetahuan, dan pengalaman belajar peserta didik.

### 3) Analisis materi

Analisis materi bertujuan mengidentifikasi materi-materi utama yang akan diajarkan, merinci materi-materi yang relevan dengan materi pokok, dan menyusunnya secara sistematis.

### 4) Analisis tugas

Analisis tugas adalah kumpulan prosedur untuk menentukan isi dalam satuan pembelajaran. Analisis tugas dilakukan untuk merinci isi materi ajar dalam bentuk garis besar. Analisis ini mencakup; (a) analisis struktur isi, (b) analisis prosedural, (c) analisis proses informasi.

### 5) Perumusan tujuan

Perumusan tujuan pembelajaran dilakukan untuk mengkonversi tujuan analisis materi menjadi tujuan-tujuan pembelajaran khusus yang dinyatakan dengan tingkah laku. Penyusunan tujuan pembelajaran atau indikator pencapaian hasil belajar didasarkan pada kompetensi dasar dan indikator yang tercantum dalam KTSP.

#### b. Tahap perancangan (*Design*)

Tujuan tahap ini adalah untuk menyiapkan prototipe perangkat pembelajaran. Tahap ini terdiri dari 3 langkah, yaitu;

- 1) Penyusunan tes acuan patokan, merupakan langkah awal yang menghubungkan antara tahap *define* dan tahap *design*. Tes disusun berdasarkan hasil perumusan tujuan pembelajaran khusus. Tes ini

merupakan suatu alat untuk mengukur terjadinya perubahan tingkah laku pada diri peserta didik setelah kegiatan pembelajaran.

- 2) Pemilihan media yang sesuai tujuan pembelajaran, untuk menyampaikan materi pelajaran.
- 3) Pemilihan format. Pemilihan format dapat dilakukan dengan mengkaji format-format perangkat yang sudah ada dan yang sudah dikembangkan oleh ahli maupun peneliti lain.

c. Tahap pengembangan (*Develop*)

Tujuan tahap ini adalah untuk menghasilkan perangkat pembelajaran yang sudah direvisi berdasarkan masukan dari para pakar yang meliputi;

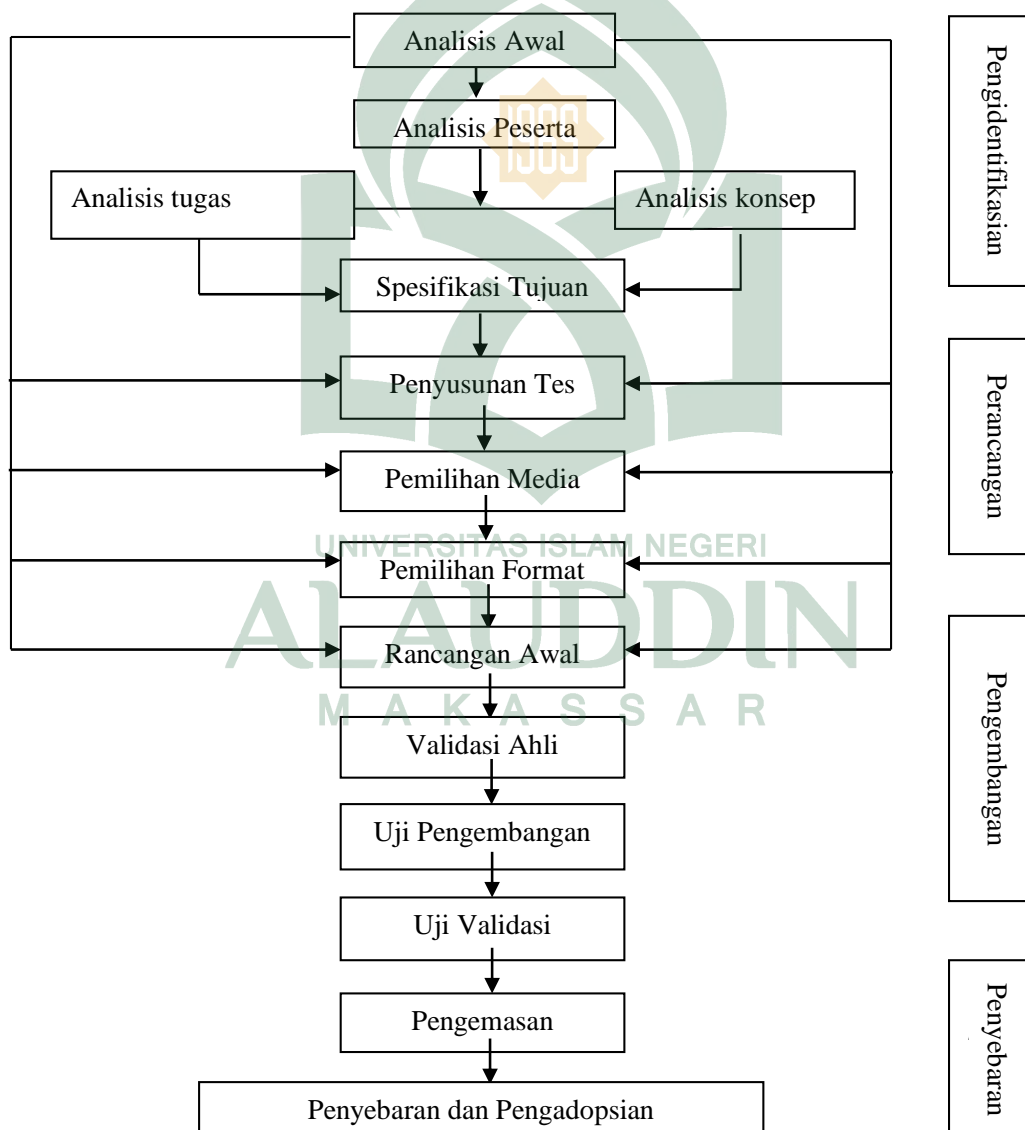
- 1) Validasi perangkat oleh para pakar diikuti dengan revisi,
- 2) Simulasi, yaitu kegiatan mengoperasionalkan perangkat (rencana pembelajaran).
- 3) Uji coba terbatas.

Hasil tahap simulasi dan uji coba terbatas digunakan sebagai dasar revisi perangkat.

d. Tahap penyebaran (*Disseminate*)

Tahap ini merupakan tahap penggunaan perangkat yang telah dikembangkan pada skala yang lebih luas, misalnya oleh guru lain, di kelas lain, atau di sekolah lain. Tujuan tahap ini adalah untuk menguji efektivitas penggunaan perangkat dalam pembelajaran.

Model pengembangan pembelajaran yang dikemukakan oleh Thiagarajan (4-D) ini terdiri dari prosedur pelaksanaan yang jelas dan sistematis. Hal ini terlihat pada masing-masing tahap pengembangan yang diuraikan secara jelas kegiatan-kegiatan yang akan dilakukan dalam melaksanakan pengembangan perangkat pembelajaran.



Gambar 2.1 Model pengembangan perangkat pembelajaran Thiagarajan (4D)

(Sumber: Trianto, 2007).

#### **D. Metode Pembelajaran Penemuan Terbimbing**

##### **1. Metode Penemuan Terbimbing**

Penemuan terbimbing adalah suatu proses untuk memperoleh dan mendapatkan informasi dengan melakukan observasi dan atau eksperimen untuk mencari jawaban atau memecahkan masalah terhadap pertanyaan atau rumusan masalah dengan menggunakan kemampuan berpikir kritis dan logis (Ibrahim, 2007: 1).

Metode penemuan terbimbing suatu rangkaian kegiatan belajar yang melibatkan secara maksimal seluruh kemampuan peserta didik untuk mencari dan menyelidiki secara sistematis, kritis, logis, analitis, sehingga mereka dapat merumuskan sendiri penemuannya dengan penuh percaya diri (Trianto, 2010: 166). Penemuan terbimbing merupakan suatu proses bagi peserta didik untuk memecahkan masalah, merencanakan dan melakukan eksperimen, mengumpulkan dan menganalisis data, dan menarik kesimpulan. Jadi, dalam pembelajaran penemuan terbimbing, peserta didik terlibat secara mental dan secara fisik untuk memecahkan masalah yang diberikan oleh guru. Berdasarkan pendapat-pendapat diatas, dapat disimpulkan bahwa penemuan terbimbing merupakan suatu proses untuk memperoleh pengetahuan dan pemahaman melalui proses bertanya dan mencari tahu jawaban terhadap pertanyaan ilmiah yang diajukan untuk menjelaskan secara rasional fenomena-fenomena yang memancing rasa ingin tahu (Rustaman, 2005: 13).



Metode penemuan terbimbing sebagai suatu metode mengajar yang bermanfaat untuk pembelajaran matematika. Didalam metode ini peserta didik didorong untuk berpikir sendiri sehingga dapat menemukan prinsip umum, berdasarkan bahan yang difasilitasi oleh guru. Sampai seberapa jauh peserta didik dibimbing, tergantung pada kemampuannya dan pada materi yang dipelajari (Setiawan, 2010: 32).

Metode penemuan terbimbing menempatkan guru sebagai fasilitator. Guru membimbing peserta didik dimana ia diperlukan. Dalam metode ini, peserta didik didorong untuk berpikir sendiri, menganalisis sendiri sehingga dapat "menemukan" prinsip umum berdasarkan bahan atau data yang telah disediakan guru, mencoba mengalihkan kegiatan belajar-mengajar dari situasi yang didominasi guru ke situasi yang melibatkan peserta didik dalam proses mental melalui tukar pendapat yang berwujud diskusi, seminar, dan sebagainya. Salah satu bentuknya disebut *Guided Discovery*. Sund berpendapat bahwa *discovery* (penemuan terbimbing) adalah proses mental dimana peserta didik mengasimilasikan suatu konsep atau suatu prinsip (Subroto, 2002: 70)

Kondisi umum yang merupakan syarat timbulnya kegiatan penemuan bagi peserta didik adalah (Trianto, 2010: 166) :

- a. Aspek sosial dikelas dan suasana terbuka yang mengundang peserta didik berdiskusi.
- b. Penemuan berfokus pada hipotesis
- c. Penggunaan fakta sebagai evidensi (informasi, fakta).

Pendekatan penemuan terbimbing merupakan pendekatan mengajar yang berusaha meletakkan dasar dan mengembangkan cara berpikir ilmiah. Pendekatan ini menempatkan peserta didik lebih banyak belajar sendiri, mengembangkan kreatifitas dalam pemecahan masalah. Peserta didik ditempatkan sebagai subjek yang belajar. Peranan guru dalam pendekatan inquiry adalah pembimbing belajar dan fasilitator belajar. Tugas utama guru adalah memilih masalah yang perlu dilontarkan kepada kelas untuk dipecahkan oleh peserta didik sendiri, dan menyediakan sumber belajar bagi peserta didik dalam rangka pemecahan masalah. Dalam kegiatan ini bimbingan atau pengawasan dari guru tetap diperlukan, namun campur tangan dan intervensi guru terhadap kegiatan peserta didik dalam pemecahan masalah harus dikurangi (Sabri, 2007: 11).

#### 1. Langkah-Langkah Metode Penemuan Terbimbing

Kemampuan yang diperlukan untuk melaksanakan pembelajaran penemuan terbimbing antara lain: mengajukan pertanyaan atau permasalahan, merumuskan hipotesis, mengumpulkan data, Analisis data, Membuat kesimpulan (Trianto, 2010: 168).

Langkah-langkah dalam penemuan terbimbing dapat dijelaskan sebagai berikut (Suparno, 2007: 68-69):

- a. Perumusan Masalah. Langkah awal adalah menentukan masalah yang ingin dialami atau dipecahkan dengan metode penemuan. Masalah dapat disiapkan atau diajukan oleh guru. Masalah sendiri harus jelas sehingga dapat dipikirkan,

- didalami, dan dipecahkan oleh peserta didik. Masalah perlu diidentifikasi dengan jelas tujuan dari seluruh proses pembelajaran atau penyelidikan.
- b. Menyusun hipotesis. Langkah berikutnya adalah peserta didik diminta untuk mengajukan jawaban sementara tentang masalah itu atau hipotesis. Hipotesis peserta didik perlu dikaji apakah jelas atau tidak. Bila belum jelas, sebaiknya guru mencoba membantu memperjelas maksudnya lebih dahulu. Guru diharapkan tidak memperbaiki hipotesis peserta didik yang salah, tetapi cukup memperjelas maksudnya saja. Hipotesis yang salah nantinya akan kelihatan setelah pengambilan data dan analisis data yang diperoleh.
  - c. Mengumpulkan data. Langkah selanjutnya adalah peserta didik mencari dan mengumpulkan data sebanyak-banyaknya untuk membuktikan apakah hipotesis mereka benar atau tidak.
  - d. Menganalisis Data. Data yang sudah dikumpulkan harus dianalisis untuk data membuktikan hipotesis apakah benar atau tidak. Untuk memudahkan data, data sebaiknya diorganisasikan, dikelompokkan, diatur sehingga dapat dibaca dan dianalisis dengan mudah. Biasanya disusun dalam suatu tabel.
  - e. Menyimpulkan. Data yang telah dikelompokkan dan dianalisis, kemudian diambil kesimpulan dengan generalisasi. Setelah diambil kesimpulan, kemudian dicocokkan dengan hipotesis asal, apakah hipotesis kita terima atau tidak.

Urutan langkah-langkah di dalam pembelajaran matematika dengan pendekatan penemuan terbimbing adalah sebagai berikut (Setiawan, 2010: 33) :

- a. Guru merumuskan masalah yang akan dihadapkan kepada peserta didik, dengan data secukupnya. Perumusan harus jelas, dalam arti tidak menimbulkan salah tafsir, sehingga arah yang ditempuh peserta didik tidak salah.
- b. Dari data yang diberikan, peserta didik menyusun, memproses, mengorganisasikan dan menganalisis data tersebut. Dalam hal ini bimbingan guru dapat diberikan sejauh yang diperlukan saja. Bimbingan ini sebaiknya mengarahkan peserta didik untuk melangkah ke arah yang tepat. Misalnya melalui pertanyaan-pertanyaan atau LKPD. Kuranglah tepat bila guru memberi informasi sebanyak-banyaknya sekaligus.
- c. Peserta didik menyusun konjektur (prakiraan) dari hasil analisis yang dilakukannya.
- d. Bila perlu konjektur di atas diperiksa oleh guru. Ini perlu dilakukan untuk meyakinkan kebenaran prakiraan peserta didik.
- e. Bila telah diperoleh kepastian kebenaran konjektur tersebut, maka verbalisasi konjektur sebaiknya diserahkan juga kepada peserta didik untuk menyusunnya. Sesudah peserta didik menemukan apa yang dicari, hendaknya guru menyediakan soal tambahan untuk memeriksa apakah hasil penemuan itu benar.

## 2. Kelebihan dan Kekurangan Metode Penemuan Terbimbing

Metode pembelajaran penemuan terbimbing ini memiliki beberapa keunggulan, di antaranya (Sanjaya ,2010: 208):

- a. Metode penemuan terbimbing merupakan metode pembelajaran yang menekankan kepada pengembangan aspek kognitif, afektif, dan psikomotor secara seimbang, sehingga pembelajaran melalui metode ini dianggap lebih bermakna.
- b. Metode pembelajaran penemuan terbimbing dapat memberikan ruang kepada peserta didik untuk belajar sesuai dengan gaya belajar mereka.
- c. Metode pembelajaran penemuan terbimbing merupakan metode yang dianggap sesuai dengan perkembangan psikologi belajar modern yang menganggap belajar adalah proses perubahan tingkah laku berkat adanya pengalaman.
- d. Metode penemuan terbimbing ini dapat melayani kebutuhan peserta didik yang memiliki kemampuan belajar bagus tidak akan terhambat oleh peserta didik yang lemah dalam belajar.

Kelemahan pembelajaran model penemuan terbimbing dikemukakan sebagai berikut (Roestiyah, 2008: 76-77).

- a. Waktu yang diperlukan untuk menemukan sesuatu relatif sama sehingga dapat melebihi waktu yang sudah ditetapkan dalam kurikulum.
- b. Ada kemungkinan setiap kelompok atau individual mempunyai topik berbeda, sehingga guru akan membutuhkan waktu yang lama untuk memeriksa hasil yang diperoleh peserta didik.

### E. Bangun Datar

Bangun datar bidang yang dibatasi oleh garis lurus atau garis lengkung. Bangun datar merupakan salah satu konsep abstrak dalam matematika artinya bangun datar bukan merupakan benda konkret yang dapat dilihat atau dipegang.

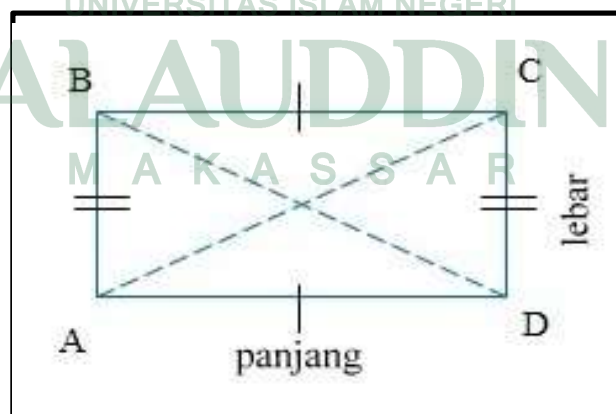
#### 1. Persegi Panjang

Persegi panjang adalah bangun datar yang memiliki sisi berhadapan sama panjang dan memiliki empat titik sudut. Selain memiliki sisi yang berhadapan sama panjang juga keempat sudutnya sama besar. Selain itu, persegi panjang juga memiliki dua diagonal yang sama panjang dan dua simetri lipat dan putar.

Rumus persegi panjang

$$\text{Luas} = p \times l$$

$$\text{Keliling} = 2 \times (p + l)$$



Gambar 2.2: Persegi panjang


## 2. Persegi

Persegi adalah bangun datar yang terbentuk dari empat buah sisi yang besarnya sama dan keempat sudutnya sama besar. Selain itu, persegi juga 2 buah diagonal, 2 pasang sisi sejajar sama panjang dan 4 buah simetri putar dan lipat.

Rumus pada persegi

$$\text{Luas} = s \times s$$

$$\text{Keliling} = 4 \times s$$



**Gambar 2.3 : Persegi**

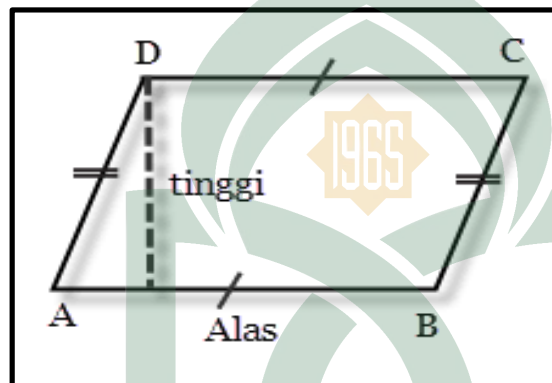
## 3. Jajar Genjang

Jajar genjang kadang disebut juga jajaran genjang adalah bangun datar yang dibentuk dari 2 sisi yang sejajar sama panjang. Sudut yang berhadapan pada jajar genjang besarnya sama. Selain itu, memiliki dua buah diagonal, sebuah simetri lipat dan tidak memiliki simetri putar.

Rumus pada jajar genjang

Luas = alas x tinggi

Keliling = 2 (alas + sisi miring)



Gambar 2.4: Jajargenjang

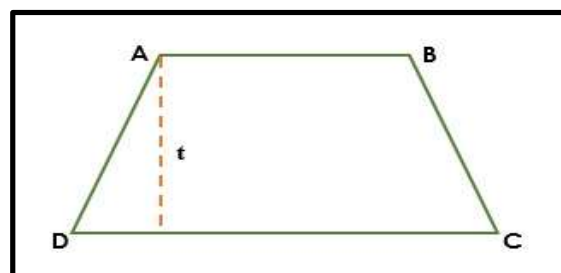
#### 4. Trapesium

Trapesium adalah bangun datar yang dibentuk oleh empat sisi yang panjangnya berbeda dan memiliki dua sisi yang sejajar.

Rumus pada trapesium

Luas =  $\frac{1}{2} \times$  jumlah kedua sisi sejajar  $\times$  tinggi

Keliling = jumlah seluruh sisi



Gambar 2.5: Trapesium



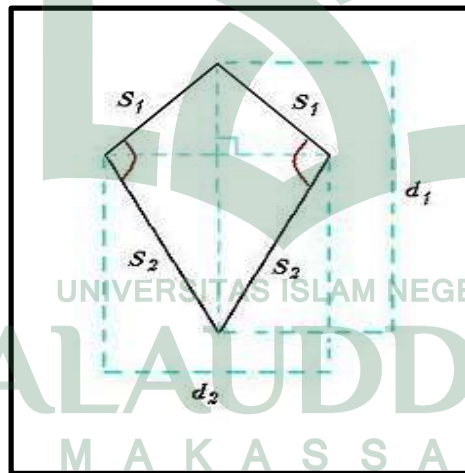
### 5. Layang-Layang

Layang-layang adalah bangun datar yang dibentuk oleh dua pasang sisi yang sama panjang. Layang-layang memiliki empat buah titik sudut dan satu pasang sudut yang berhadapan sama besar. Layang-layang hanya memiliki satu simetri lipat dan tidak memiliki simetri putar.

Rumus pada layang-layang

$$\text{Luas} = \frac{1}{2} \times \text{diagonal 1} \times \text{diagonal 2}$$

$$\text{Keliling} = 2 (s_1 + s_2)$$



**Gambar 2.6: Layang-Layang**

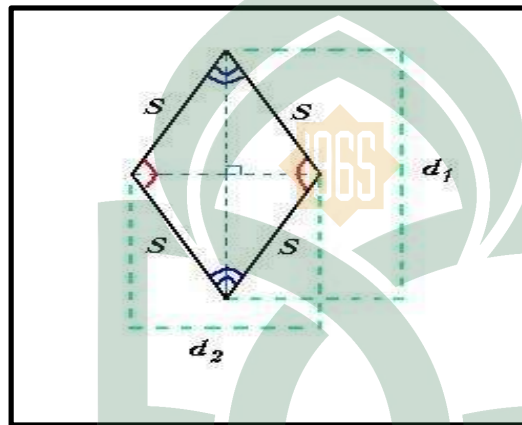
### 6. Belah Ketupat

Belah ketupat adalah bangun datar yang dibentuk oleh empat sisi yang sama panjang dan empat buah sudut. 2 pasang sudut sama besar dengan sudut yang dihadapnya. Belah ketupat memiliki masing 2 simetri lipat dan simetri putar.

Rumus pada belah ketupat

$$\text{Luas} = \frac{1}{2} \times \text{diagonal 1} \times \text{diagonal 2}$$

$$\text{Keliling} = 4 \times s$$



**Gambar 2.7: Belah ketupat**

Masalah pokok dalam pembelajaran pada pendidikan formal di Indonesia saat ini adalah masih rendahnya daya serap peserta didik. Gambaran ini didapatkan dari hasil belajar peserta didik yang tidak sesuai antara gambaran nilai dengan pengetahuan peserta didik. Hasil pembelajaran yang masih bersifat konvensional merupakan salah satu penyebabnya.

Pembelajaran yang umumnya masih berpusat pada guru (*teacher center*), kurang memberikan akses kepada peserta didik untuk aktif dalam proses pembelajaran, penggunaan perangkat pembelajaran yang belum maksimal. Pada pembelajaran Matematika guru lebih banyak mencurahkan pengetahuan melalui

ceramah, tanya jawab, diskusi kepada peserta didik atau sekedar pemberian soal-soal latihan saja, tanpa diajar bagaimana memahami konsep matematika serta kaitannya dalam kehidupan sehari-hari misalnya penggunaan rumus-rumus matematika dalam kehidupan. Sehingga peserta didik cenderung pasif dan hasil yang diharapkan pun tidak memuaskan dan pada umumnya hanya mampu menyelesaikan soal tanpa mengetahui bagaimana penggunaan matematika tersebut dalam kehidupan.

Upaya untuk meningkatkan kualitas pendidikan yaitu melalui perbaikan proses belajar mengajar dimana proses belajar mengajar merupakan inti dalam kegiatan pendidikan. Oleh karena itu pendidik dituntut untuk menggunakan metode pembelajaran, yang dapat melatih peserta didik berhadapan dengan beberapa masalah, memperkirakan penyelesaian serta mencari dan menemukan solusi akhir dari permasalahan. Sehingga peserta didik mampu memahami dan menghayati materi yang disajikan yang akhirnya dapat meningkatkan hasil belajar.

Peningkatan kualitas pembelajaran dapat ditempuh dengan meningkatkan pengetahuan tentang merancang metode-metode pembelajaran yang lebih efektif, efisien, dan yang inovatif. Guru masih jarang mengkaitkan materi pelajaran dengan masalah nyata kehidupan sehari-hari peserta didik.

Salah satu metode pembelajaran yang dapat diterapkan dalam menjawab masalah-masalah yang dihadapi dalam pembelajaran matematika adalah metode penemuan terbimbing. Metode penemuan terbimbing merupakan suatu metode pembelajaran yang dalam pelaksanaannya guru memperkenalkan peserta didiknya untuk berpikir sendiri sehingga dapat menemukan prinsip umum yang diinginkan

dengan bimbingan dan petunjuk dari guru. Peserta didik didorong untuk berpikir sendiri sehingga dapat menemukan prinsip umum, berdasarkan fasilitas-fasilitas yang diberikan oleh guru. Sampai seberapa jauh peserta didik dibimbing tergantung pada kemampuannya dan pada materi yang diajarkan.



## **BAB III**

### **METODOLOGI PENELITIAN**

#### **A. Jenis Penelitian**

Jenis penelitian yang digunakan adalah penelitian pengembangan atau *Research and Development*. *Research and Development* adalah metode penelitian yang digunakan untuk menghasilkan produk tertentu, dan menguji keefektifan produk tersebut.

#### **B. Prosedur Pengembangan**

Penelitian ini merupakan penelitian pengembangan yang mengacu pada model pengembangan 4D. Penelitian ini menggunakan model pengembangan 4D karena tahapan yang ada pada model ini sangat cocok dalam penelitian dan pengembangan perangkat pembelajaran yang akan dilakukan oleh peneliti. Menurut Thiagarajan dalam Trianto, model pengembangan 4D terdiri atas 4 tahap utama, yaitu: (*define*) pendefinisian, (*design*) perancangan, (*develop*) pengembangan, dan (*disseminate*) penyebaran.

##### 1. Tahap Pendefinisian (*define*)

Tahap ini meliputi 5 pokok, yaitu: analisis awal akhir, analisis peserta didik, analisis materi, analisis tugas dan spesifikasi tujuan pembelajaran

##### 2. Tahap Perancangan (*design*)

Tahap ini terdiri dari 4 langkah yaitu: penyusunan tes, pemilihan media, pemilihan format dan rancangan awal

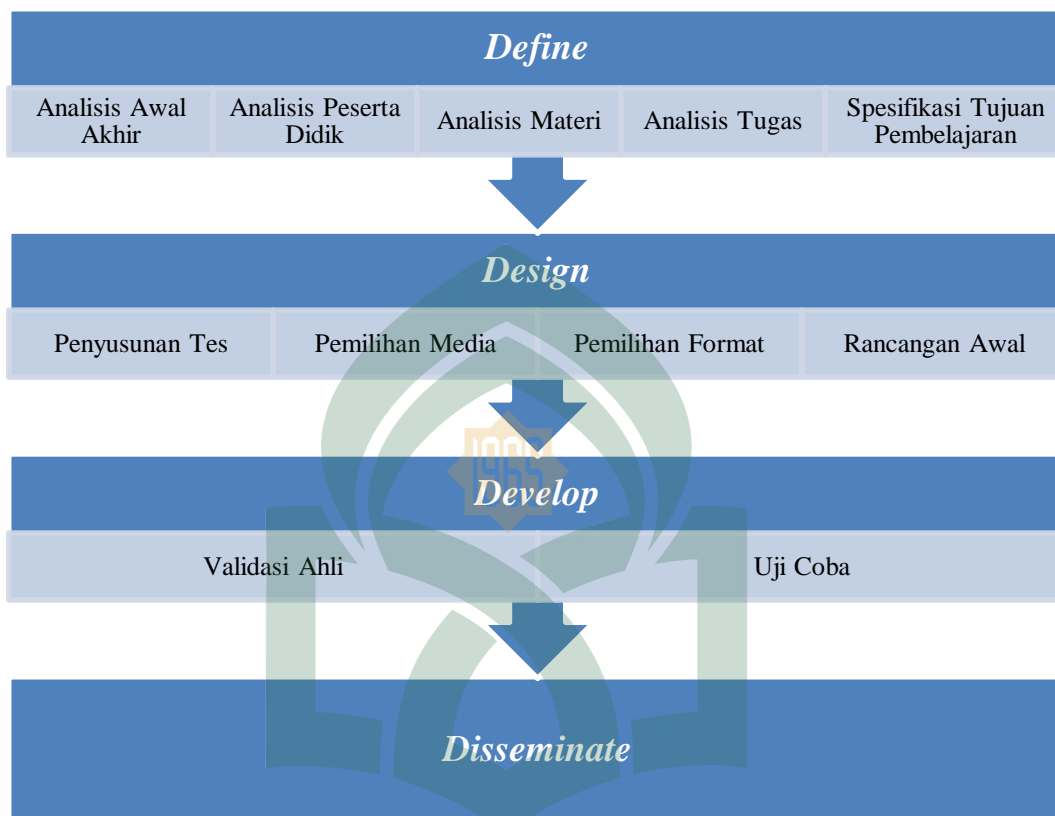
##### 3. Tahap Pengembangan (*develop*)

Tahap ini meliputi: validasi ahli dan uji coba

##### 4. Tahap Penyebaran (*disseminate*)

Pada tahap ini merupakan penggunaan perangkat yang telah dikembangkan pada skala yang lebih luas, misalnya di sekolah lain, oleh

pendidik yang lain. Tujuan lain adalah untuk menguji efektivitas penggunaan perangkat (Trianto, 2017: 233-235).



**Gambar 3.1: Model penelitian dan pengembangan menurut Thiagarajan**

Menurut Rafiqah, berikut adalah kelebihan model 4D:

1. Lebih tepat digunakan sebagai dasar untuk mengembangkan perangkat pembelajaran diantaranya adalah RPP, buku ajar siswa dan LKPD bukan untuk mengembangkan sistem pembelajaran
2. Uraianya tampak lebih lengkap dan sistematis, sangat jelas mencantumkan empat langkah pengembangan
3. Dalam pengembangannya melibatkan penilaian ahli, sehingga sebelum dilakukan uji coba di lapangan, perangkat pembelajaran ini telah dilakukan revisi berdasarkan penilaian, saran dan masukan para ahli (Rafiqah, 2013: 108).

### **C. Desain dan Uji Coba Produk**

#### **1. Desain Uji Coba**

Desain penelitian dalam uji coba akan menggunakan desain *one-shout case study* yaitu suatu pendekatan dengan menggunakan satu kali pengumpulan data

#### **2. Subjek Uji Coba**

Subjek uji coba dalam penelitian ini adalah siswa kelas VII<sub>D</sub> MTs Madani Alauddin Pao-Pao.

### **D. Instrumen Pengumpulan Data**

Instrumen pengumpulan data yang digunakan dalam penelitian ini adalah lembar validasi ahli, lembar observasi keterlaksanaan perangkat pembelajaran, lembar observasi pengelolaan pembelajaran, lembar observasi aktivitas peserta didik, angket respons guru, dan, peserta didik, serta, tes hasil belajar. Berikut pemaparannya:

#### **1. Lembar Validasi**

Instrumen ini digunakan untuk memperoleh data tentang penilaian dari para ahli (validator) terhadap perangkat pembelajaran yang dikembangkan, lembar observasi keterlaksanaan perangkat pembelajaran, angket respons peserta didik, dan tes hasil belajar. Hasil penilaian ini dijadikan dasar untuk perbaikan masing-masing perangkat pembelajaran matematika berbasis penemuan terbimbing sebelum diujicobakan.

#### **2. Lembar Observasi Keterlaksanaan Perangkat Pembelajaran Berbasis Penemuan Terbimbing**

Lembar observasi keterlaksanaan perangkat pembelajaran disusun untuk memperoleh data lapangan tentang kepraktisan perangkat pembelajaran. Data

diperoleh melalui pengamat (observer) yang mengadakan pengamatan terhadap guru yang melaksanakan pembelajaran di kelas.

Cara untuk mengumpulkan data tentang kepraktisan perangkat pembelajaran yaitu dengan memberikan lembar observasi tersebut kepada observer untuk digunakan dalam mengamati keterlaksanaan aspek-aspek atau komponen-komponen perangkat pembelajaran pada saat guru melaksanakan pembelajaran di kelas sesuai petunjuk yang diberikan.

### **3. Lembar Observasi Pengelolaan Pembelajaran**

Untuk mengetahui aktivitas guru selama pembelajaran berlangsung, digunakan lembar observasi. Lembar observasi ini dibuat untuk mengetahui bagaimana kegiatan guru di kelas dalam mengelola pembelajaran yang menggunakan perangkat pembelajaran yang telah disusun

### **4. Lembar Observasi Aktivitas Peserta Didik**

Instrumen ini digunakan untuk memperoleh data tentang aktivitas peserta didik selama proses pembelajaran dengan menggunakan perangkat pembelajaran berbasis penemuan terbimbing. Informasi yang diperoleh melalui instrumen ini digunakan sebagai bahan pertimbangan untuk merevisi perangkat pembelajaran. Pengamatan aktivitas peserta didik dilakukan oleh dua orang pengamat terhadap peserta didik yang diamati.

### **5. Angket Respons Peserta Didik**

Respons peserta didik terhadap perangkat pembelajaran yang telah dibuat dapat diketahui melalui angket. Angket respons peserta didik disusun untuk mengumpulkan salah satu data pendukung kepraktisan penggunaan perangkat pembelajaran pada pokok bahasan bangun datar segiempat berbasis penemuan terbimbing. Angket tersebut dibagikan kepada peserta didik setelah pertemuan terakhir untuk diisi sesuai petunjuk yang diberikan. Respons peserta didik



meliputi pendapat peserta didik terhadap proses pembelajaran dengan menggunakan perangkat pembelajaran pada pokok bahasan bangun datar segiempat berbasis penemuan terbimbing. Hasil angket dapat dijadikan pertimbangan untuk memperbaiki perangkat pembelajaran.

#### **6. Angket Respons Guru**

Respons guru terhadap perangkat pembelajaran yang telah dibuat dapat diketahui melalui angket. Angket respons guru disusun untuk mengumpulkan salah satu data pendukung kepraktisan penggunaan perangkat pembelajaran pada pokok bahasan bangun datar segiempat berbasis penemuan terbimbing. Angket tersebut dibagikan kepada guru setelah pertemuan terakhir untuk diisi sesuai petunjuk yang diberikan. Respons guru meliputi pendapat guru terhadap proses pembelajaran dengan menggunakan perangkat pembelajaran pada pokok bahasan bangun datar segiempat berbasis penemuan terbimbing. Hasil angket dapat dijadikan pertimbangan untuk memperbaiki perangkat pembelajaran.

#### **7. Tes Hasil Belajar**

Tingkat penguasaan peserta didik terhadap materi pelajaran diperoleh melalui THB dalam bentuk pilihan ganda. THB disusun oleh peneliti dari beberapa tes yang sudah ada berdasarkan tujuan pembelajaran yang telah ditetapkan. Tes ini dibuat berdasarkan tujuan pembelajaran/indikator yang telah ditetapkan. Tes ini bertujuan untuk memperoleh informasi tentang hasil belajar matematika peserta didik pada pokok bahasan bangun datar segiempat dengan menggunakan perangkat pembelajaran yang telah dibuat. Data THB digunakan sebagai salah satu kriteria keefektifan perangkat pembelajaran. Tes diberikan setelah seluruh poses pembelajaran telah dilakukan pada tahap uji coba lapangan

### E. Teknik Analisis Data

Data yang telah dikumpulkan dengan menggunakan instrumen-instrumen seperti yang telah disebutkan di atas, selanjutnya dianalisis secara komutatif dan diarahkan untuk kevalidan, kepraktisan dan keefektifan perangkat pembelajaran berbasis penemuan terbimbing. Data hasil uji coba di kelas digunakan untuk menjelaskan keefektifan dan kepraktisan perangkat pembelajaran berbasis penemuan terbimbing.

Berikut dikemukakan tentang analisis data kevalidan, kepraktisan dan keefektifan.

#### 1. Analisis Data Kevalidan

Kegiatan yang dilakukan dalam proses analisis data kevalidan perangkat pembelajaran yang meliputi RPP, Buku Siswa, dan LKPD adalah sebagai berikut:

- 1) Melakukan rekapitulasi hasil penilaian ahli kedalam tabel: Aspek ( $A_i$ ), kriteria ( $K_i$ ), dan hasil penilaian ( $V_{ij}$ )
- 2) Mencari rata-rata hasil penilaian dari semua validator untuk setiap kriteria dengan rumus:

$$\bar{K}_i = \frac{\sum_{j=1}^n V_{ij}}{n}, \text{ dengan:}$$

$\bar{K}_i$  : rerata kriteria ke-i

$V_{ij}$  : skor hasil penilaian terhadap kriteria ke-i oleh penilai ke-j

$n$  : banyaknya penilai

- 3) Mencari rerata tiap aspek dengan rumus:

$$\bar{A}_i = \frac{\sum_{j=1}^n \bar{K}_{ij}}{n}, \text{ dengan:}$$

$\bar{A}_i$  : rerata aspek ke-i

$\bar{K}_{ij}$  : rerata untuk aspek ke-I kriteria ke-j

$n$  : banyaknya kriteria dalam aspek ke-i

- 4) Mencari rerata total ( $\bar{X}$ ) dengan rumus:

$$\bar{X} = \frac{\sum_{i=1}^n \bar{A}_i}{n}, \text{ dengan:}$$

$\bar{X}$  : rerata total

$\bar{A}_i$  : rerata aspek ke-i

$n$  : banyaknya aspek

- 5) Menentukan kategori validitas setiap kriteria atau aspek atau keseluruhan aspek dengan mencocokkan rerata kriteria ( $\bar{K}_i$ ) atau rerata aspek ( $\bar{A}_i$ ) atau rerata total ( $\bar{X}$ ) dengan kategori validasi yang telah ditetapkan;
- 6) Kategori validitas setiap kriteria, setiap aspek, atau keseluruhan aspek ditetapkan sebagai berikut:

**Tabel 3.1: Kategori validitas**

Interval	Kategori
$3,5 \leq M \leq 4$	Sangat valid
$2,5 \leq M < 3,5$	Valid
$1,5 \leq M < 2,5$	Cukup valid
$M < 1,5$	Tidak valid

Keterangan:

$GM = \bar{K}_i$  untuk mencari validitas setiap kriteria

$M = \bar{A}_i$  untuk mencari validitas setiap aspek

$M = \bar{X}$  untuk mencari validitas keseluruhan aspek

Kriteria yang digunakan untuk memutuskan bahwa perangkat pembelajaran memiliki derajat validitas yang memadai adalah nilai  $\bar{X}$  untuk keseluruhan aspek minimal berada dalam kategori cukup valid dan nilai  $\bar{A}_i$  untuk setiap aspek minimal berada dalam kategori valid. Apabila tidak demikian, maka perlu dilakukan revisi berdasarkan saran dari para validator atau dengan melihat kembali aspek-aspek yang nilainya kurang. Selanjutnya dilakukan validasi ulang

lalu dianalisis kembali. Demikian seterusnya sampai memenuhi nilai  $M$  minimal berada di dalam kategori valid (Arsyad, 2016: 158-160).

## 2. Analisis Data Kepraktisan

### a. Analisis Data Keterlaksanaan Perangkat Pembelajaran

Data kepraktisan perangkat pembelajaran berbasis penemuan terbimbing diperoleh dari pengamatan keterlaksanaan perangkat pembelajaran berbasis penemuan terbimbing secara umum. Analisis data keterlaksanaan perangkat pembelajaran berbasis penemuan terbimbing, kriteria yang digunakan untuk memutuskan bahwa perangkat pembelajaran berbasis penemuan terbimbing memiliki tingkatan keterlaksanaan yang memadai adalah  $M$  minimal berada pada kategori keterlaksanaan sebagian, berarti perangkat pembelajaran tidak direvisi. Kriteria penilaian untuk keterlaksanaan perangkat pembelajaran berbasis penemuan terbimbing adalah sebagai berikut:

**Tabel 3.2: Kategori Keterlaksanaan Perangkat Pembelajaran**

Interval	Kategori
$1,5 \leq M \leq 2$	Terlaksana seluruhnya
$0,5 \leq M < 1,5$	Terlaksana sebagian
$0 \leq M < 0,5$	Tidak terlaksana

Kegiatan yang dilakukan dalam proses analisis data keterlaksanaan perangkat pembelajaran berbasis penemuan terbimbing adalah sebagai berikut:

- 1) Melakukan rekapitulasi hasil pengamatan keterlaksanaan perangkat pembelajaran yang meliputi: (1) aspek ( $A_i$ ), (2) kriteria ( $K_i$ );
- 2) Mencari rerata setiap aspek pengamatan setiap pertemuan dengan rumus:

$$\overline{A_{mi}} = \frac{\sum_{j=1}^n \overline{K_{ij}}}{n}, \text{ dengan:}$$

$\overline{A_{mi}}$  : rerata aspek ke- $i$  pertemuan ke- $m$

$\overline{K_{ij}}$  : hasil pengamatan untuk aspek ke- $i$  kriteria ke- $j$

$n$  : banyaknya kriteria dalam aspek ke-i

3) Mencari rerata tiap aspek pengamatan dengan rumus:

$$\bar{A}_i = \frac{\sum_{m=1}^n \bar{A}_{mi}}{n}, \text{ dengan:}$$

$\bar{A}_i$  : rerata aspek ke-i

$\bar{A}_{mi}$  : rerata untuk aspek ke-i pertemuan ke-m

$n$  : banyak kriteria dalam aspek ke-i

4) Mencari rerata total ( $\bar{X}$ ) dengan rumus:

$$\bar{X} = \frac{\sum_{i=1}^n \bar{A}_i}{n}, \text{ dengan:}$$

$\bar{X}$  : rerata total,

$\bar{A}_i$  : rerata aspek ke-i

$n$  : banyak aspek

5) Menentukan kategori keterlaksanaan setiap aspek atau keseluruhan aspek dengan mencocokkan rerata setiap aspek ( $\bar{A}_i$ ) atau rerata total ( $\bar{X}$ ) dengan kategori validasi yang telah ditetapkan;

Kriteria yang digunakan untuk memutuskan bahwa keterlaksanaan perangkat pembelajaran berbasis penemuan terbimbing memiliki derajat keterlaksanaan yang memadai adalah nilai  $\bar{A}_i$  dan  $\bar{X}$  minimal dalam kategori terlaksana sebagian, berarti model tidak direvisi.

Selanjutnya dihitung reliabilitas lembar pengamatan keterlaksanaan perangkat pembelajaran matematika berbasis penemuan terbimbing dengan menggunakan hasil modifikasi rumus *percentage of agreements Grinnel* sebagai berikut:

$$\text{percentage of agreements}(R) = \frac{\text{Agreements}}{\text{Disagreements} + \text{Agreements}} \times 100\%$$

Keterangan:

*Agreements* : Jumlah frekuensi kecocokan antara dua pengamat

*Disagreements* : Jumlah frekuensi ketidakcocokan antara dua pengamat

(*R*) : Reliabilitas instrumen

Lembar keterlaksanaan perangkat pembelajaran berbasis penemuan terbimbing dikatakan reliabel jika nilai reliabilitasnya ( $R \geq 0,75$ ) (Arsyad, 2016: 160-163).

b. Analisis Data Angket Respons Peserta Didik

Data respons peserta didik diperoleh melalui instrumen angket respon siswa, dianalisis dengan langkah-langkah sebagai berikut:

1. Menghitung banyak peserta didik yang memberikan respons positif terhadap pertanyaan atau pernyataan dari setiap aspek, dengan kategori “negatif” yaitu kriteria 1 dan 2 dan kategori “positif” yaitu 3 dan 4. Penentuan kategori aspek respons peserta didik ditentukan berdasarkan tabel kriteria sebagai berikut:

**Tabel 3.3: Kriteria aspek respons peserta didik**

Skor rata-rata	Kategori
1,0 – 1,4	Negatif
1,5 – 2,4	Cenderung negatif
2,5 – 3,4	Cenderung positif
3,5 – 4,0	Positif

2. Menentukan persentasi dari (1) dengan menggunakan rumus:

$$\text{Persen respons} = \frac{\text{jumlah respons positif peserta didik setiap aspek}}{\text{jumlah peserta didik}} \times 100\%$$

3. Menentukan kategori untuk respons positif dengan cara mencocokkan hasil persentase dengan kriteria yang ditetapkan. Jika hasil analisis menunjukkan bahwa respon peserta didik belum positif, maka dilakukan revisi terhadap proses pembelajaran terkait dengan aspek-aspek yang nilainya kurang.

4. Jika hasil analisis menunjukkan bahwa respons peserta didik belum positif, maka dilakukan revisi terhadap perangkat yang dikembangkan.

Kriteria yang ditetapkan untuk menyatakan bahwa peserta didik memiliki respons positif adalah minimal 50%.

c. Analisis Data Respons Guru

Data respons guru diperoleh melalui instrumen angket guru, dianalisis dengan langkah-langkah sebagai berikut:

1. Menghitung respons positif yang diberikan oleh guru terhadap pertanyaan atau pernyataan dari setiap aspek, dengan kategori “negatif” yaitu kriteria 1 dan 2 dan kategori “positif” yaitu 3 dan 4. Penentuan kategori aspek respons guru ditentukan berdasarkan tabel kriteria sebagai berikut:

**Tabel 3.4: Kriteria aspek respons guru**

Skor rata-rata	Kategori
1,0 – 1,4	Negatif
1,5 – 2,4	Cenderung negatif
2,5 – 3,4	Cenderung positif
3,5 – 4,0	Positif

2. Menentukan persentase dari (1) dengan menggunakan rumus:
 
$$\text{Persentase respons} = \frac{\text{jumlah respons positif guru setiap aspek}}{\text{jumlah guru}} \times 100\%$$
3. Menentukan kategori untuk respons positif dengan cara mencocokkan hasil persentase dengan kriteria yang ditetapkan. Jika hasil analisis menunjukkan bahwa respons guru belum positif, maka dilakukan revisi terhadap proses pembelajaran terkait dengan aspek-aspek yang nilainya kurang.
4. Jika hasil analisis menunjukkan bahwa respons guru belum positif, maka dilakukan revisi terhadap perangkat yang dikembangkan.

Kriteria yang ditetapkan untuk menyatakan bahwa guru memiliki respons positif adalah minimal 50% (Arsyad, 2016: 169-170).

### 3. Analisis Data Keefektifan

Analisis data keefektifan perangkat pembelajaran matematika berbasis penemuan terbimbing didukung oleh 4 komponen keefektifan, yaitu pengelolaan pembelajaran, respons peserta didik, aktivitas peserta didik dan tes hasil belajar peserta didik. Oleh karena itu, kegiatan analisis data terhadap keempat komponen adalah sebagai berikut:

#### a. Analisis Data Pengelolaan Pembelajaran

Hasil dari penilaian pengamat terhadap kemampuan guru dalam mengelola pembelajaran dianalisis dengan menghitung nilai rata-rata setiap aspek yang diamati dalam mengelola pembelajaran dari banyak pertemuan yang dilakukan dengan penelitian. Selanjutnya nilai rata-rata tersebut dikonversikan dengan kriteria sebagai berikut:

**Tabel 3.5: Kriteria kategori pengelolaan pembelajaran**

Interval	Kategori
$3,5 \leq KG < 4,5$	Sangat baik
$2,5 \leq KG < 3,5$	Baik
$1,5 \leq KG < 2,5$	Kurang
$KG < 1,5$	Sangat kurang

Kriteria yang digunakan untuk memutuskan bahwa kemampuan guru mengelola pembelajaran memadai adalah nilai KG minimal berada dalam kategori baik berarti penampilan guru dapat dipertahankan. Jika nilai KG berada dalam kategori lainnya, maka guru harus meningkatkan kemampuannya dengan memperhatikan kembali aspek-aspek yang nilainya kurang. Selanjutnya dilakukan kembali pengamatan terhadap kemampuan guru mengelola pembelajaran, lalu



dianalisis kembali. Demikian seterusnya sampai memenuhi nilai KG minimal berada dalam kategori baik (Arsyad, 2016: 170-171).

b. Analisis Data Aktivitas Peserta Didik

Data hasil observasi aktivitas peserta didik selama kegiatan pembelajaran berlangsung, selanjutnya dianalisis dan dideskripsikan. Analisis hasil pengamatan terhadap aktivitas peserta didik meliputi:

1. Memberikan skor pada tiap-tiap butir pengamatan. Skor tertinggi tiap butir untuk setiap peserta didik adalah 5, jika dalam pengamatan untuk satu orang peserta didik ada 5 deskripsi tampak.
2. Kemudian skor seluruh peserta didik diakumulasikan
3. Menghitung persentase gambaran aktivitas peserta didik:

$$\text{persentase} = \frac{\text{skor yang diperoleh}}{\text{skor maksimum}} \times 100\%$$

**Tabel 3.6: Kriteria aktivitas peserta didik**

Presentase aktivitas peserta didik	Kategori
$0 \leq P < 20$	Sangat kurang
$20 \leq P < 40$	Kurang
$40 \leq P < 60$	Cukup
$60 \leq P < 80$	Baik
$80 \leq P \leq 100$	Sangat baik

Kriteria presentase aktivitas peserta didik yang digunakan untuk memutuskan bahwa aktivitas peserta didik dalam proses pembelajaran adalah nilai presentase aktivitas peserta (P) minimal berada dalam kategori baik berarti aktivias peserta didik dapat dipertahankan. Jika nilai presentase aktivitas peserta didik (P) berada dalam kategori lainnya, maka peserta didik harus mengubah aktivitasnya dengan memperhatikan kembali aspek-aspek yang nilainya kurang. Selanjutnya dilakukan kembali pengamatan terhadap aktivitas peserta didik dalam proses pembelajaran,

lalu dianalisis kembali. Demikian seterusnya sampai memenuhi presentase aktivitas peserta didik minimal berada dalam kategori baik

### c. Analisis Data Hasil Belajar Peserta Didik

Data mengenai hasil belajar matematika peserta didik dianalisis secara kuantitatif. Untuk analisis data secara kuantitatif digunakan statistik deskriptif untuk mendeskripsikan tingkat kemampuan pemahaman peserta didik pada materi bangun datar segiempat setelah dilakukan pembelajaran matematika menggunakan perangkat pembelajaran matematika berbasis penemuan terbimbing dengan kategorisasi standar yang di tetapkan oleh depdiknas dalam, yaitu:

- 1) Kemampuan 91% - 100% atau skor 91 – 100 dikategorikan sangat tinggi;
- 2) Kemampuan 75% - 90% atau skor 75 – 90 dikategorikan tinggi;
- 3) Kemampuan 60% - 74% atau skor 60 – 74 dikategorikan sedang;
- 4) Kemampuan 40% - 59% atau skor 40 – 59 dikategorikan rendah;
- 5) Kemampuan 0% - 39% atau skor 0 – 39 dikategorikan sangat rendah.

Untuk menentukan ketuntasan belajar peserta didik (individual) dapat dihitung dengan menggunakan persamaan berikut:

$$KB = \frac{T}{T_1} \times 100$$

Keterangan:

$KB$  = ketuntasan belajar

$T$  = jumlah skor yang diperoleh peserta didik

$T_1$  = jumlah skor total

Analisis hasil belajar peserta didik diarahkan pada pencapaian hasil belajar secara individual atau klasik. Seorang peserta dikatakan tuntas dalam belajar jika memperoleh nilai minimal 78. Pembelajaran dikatakan tuntas secara klasikal jika minimal 75% peserta didik memperoleh skor minimal 78.

## **BAB IV**

### **HASIL PENELITIAN DAN PEMBAHASAN**

#### **A. Hasil Penelitian**

Hasil penelitian dan pengembangan yang telah dilakukan di MTs Madani Alauddin Pao-Pao. Pengembangan perangkat pembelajaran matematika berbasis metode penemuan terbimbing telah dilaksanakan dengan model pengembangan 4D yang terdiri dari 4 tahap yaitu *Define* (Pendefinisian), *Design* (Perancangan), *Develop* (Pengembangan), dan *Disseminate* (Penyebaran). Tetapi tahapan *Disseminate* (Penyebaran) tidak terlaksana secara sempurna karena keterbatasan waktu dan biaya, sehingga hanya disosialisasikan ke guru matematika lainnya untuk digunakan di kelas lain. Penjelasan tahap-tahap pengembangan tersebut dijelaskan lebih lanjut sebagai berikut:

##### **1. Tahap Pendefinisian (*Define*)**

Penelitian ini dilakukan pada kelas VII MTs Madani Alauddin Pao-Pao pelajaran 2019/2020, materi pembelajaran adalah bangun datar segiempat. Kelas yang dijadikan subjek penelitian adalah kelas VII D yang terdiri dari 40 orang.

##### **a. Analisis Awal-Akhir**

Pada tahap ini dianalisis untuk mengidentifikasi masalah-masalah yang dihadapi oleh peserta didik dan guru dalam pembelajaran matematika. Berdasarkan hasil observasi yang telah dilakukan maka, diperoleh informasi bahwa perangkat pembelajaran pada sekolah tersebut masih tergolong belum memadai, dilihat dari RPP yang digunakan dari tahun ke tahun tidak ada perubahan karena beberapa guru matematika menggunakan RPP yang dibeli, buku ajar siswa yang digunakan masih bersifat buku pinjaman dari perpustakaan sekolah sehingga tidak semua peserta didik memiliki buku dan pada proses pembelajaran LKPD masih sangat sedikit digunakan.

Atas dasar permasalahan di atas, maka pada penelitian akan dikembangkan perangkat pembelajaran matematika berupa RPP, buku ajar siswa dan LKPD yang berbasis metode penemuan terbimbing yang kemudian akan digunakan dalam proses pembelajaran. Dengan harapan bahwa pengembangan perangkat pembelajaran ini dapat menjadi sumber belajar bagi peserta didik sehingga aktif dalam proses pembelajaran berlangsung dan menjadi sumber referensi bagi guru setiap tahun pada mata pelajaran matematika materi bangun datar segiempat.

#### **b. Analisis Peserta Didik**

Analisis peserta didik dilakukan untuk mengetahui karakteristik peserta didik yang akan disesuaikan dengan rancangan dan pengembangan perangkat pembelajaran. Berikut ini penjelasan karakteristik peserta didik:

- 1) Daya serap yang dimiliki setiap peserta didik berbeda-beda
- 2) Latar belakang pendidikan orang tua setiap peserta didik berbeda-beda
- 3) Lingkungan tempat tinggal setiap peserta didik berbeda-beda.

Berdasarkan karakteristik peserta didik di atas yang heterogen, maka kelas VII D yang menjadi sampel penelitian

#### **c. Analisis Materi**

Dari hasil observasi peneliti terkait analisis materi, diperoleh bahwa ketersediaan buku ajar matematika sebagai pegangan peserta didik masih terbatas. Sehingga materi-materi yang disajikan guru sama saja dengan materi yang ada pada buku ajar matematika pegangan peserta didik yang langsung menyajikan konsep secara umum tanpa mengaitkan materi dengan hal-hal baru.

#### **d. Analisis Tugas**

Berdasarkan hasil observasi yang telah dilakukan, diperoleh informasi bahwa tugas-tugas yang diberikan oleh guru terhadap peserta didik belum mampu

menempatkan kenyataan dan pengalaman baru peserta didik sebagai titik awal pembelajaran.

#### **e. Spesifikasi Tujuan Pembelajaran**

Tujuan pembelajaran ini disusun berdasarkan kompetensi dasar sebagaimana yang tercantum dalam Kurikulum 2013. Tujuan pembelajaran yang dihasilkan mampu memberikan pemahaman dan pengalaman baru pada peserta didik.

### **2. Tahap Perancangan (*Design*)**

Tahapan berikutnya yaitu tahap perancangan, pada tahap perancangan peneliti mulai merancang perangkat pembelajaran matematika berbasis metode penemuan terbimbing pada pokok bahasan bangun datar segiempat kelas VII. Pada tahap ini, dirancang desain dan sistematika perangkat pembelajaran yang akan digunakan dalam pembelajaran.

#### **a. Penyusunan Tes Hasil Belajar**

Dalam menyusun tes hasil belajar terlebih dahulu dimulai dengan penyusunan kisi-kisi tes. Kisi-kisi tes merupakan suatu acuan atau petunjuk yang harus diikuti saat penyusunan THB. Kisi-kisi THB disusun berdasarkan spesifikasi tujuan pembelajaran, yang di dalamnya merupakan sebuah peta penyebaran butir pertanyaan yang sudah dipersiapkan sedemikian sehingga dengan butir pertanyaan tersebut dapat ditentukan dengan tepat tingkat ketercapaian penguasaan materi seorang peserta didik berdasarkan spesifikasi tujuan pembelajaran, divalidasi oleh ahli, dan diujicobakan. Tes hasil belajar dihasilkan dalam penelitian ini berupa tes hasil belajar matematika pada pokok bahasan bangun datar segiempat. Adapun kisi-kisi tes dapat dilihat pada lampiran 29 halaman 149, THB dapat dilihat pada lampiran 28 halaman 145, kunci jawaban THB dapat dilihat pada lampiran 30 halaman 157.

## **b. Pemilihan Media**

Media yang digunakan pada penelitian ini adalah kertas berpetak dan penggaris. Selain itu, peneliti juga memilih media dengan cara menggunakan media yang tersedia saat proses pembelajaran yang berkaitan dengan materi yang diajarkan. Pada penelitian ini media pembelajaran yang dibutuhkan adalah: papan tulis, spidol, penghapus, dan lain-lain yang berkaitan dengan materi.

## **c. Pemilihan Format**

Format perangkat pembelajaran (RPP, Buku ajar siswa, dan LKPD) yang digunakan hanya berisi satu materi pembelajaran yaitu bangun datar segiempat dengan menggunakan metode penemuan terbimbing. Format perangkat pembelajaran tersebut disesuaikan dengan rancangan pembelajaran tahun 2013 yang meliputi kompetensi inti, kompetensi dasar, indikator, materi pembelajaran, pendekatan/model/metode pembelajaran, media/alat/sumber pembelajaran, langkah-langkah pembelajaran, dan penilaian.

## **d. Perancangan Awal Perangkat Pembelajaran**

### **1) Hasil rancangan Rencana Pelaksanaan Pembelajaran**

Format RPP yang dikembangkan dalam rancangan RPP ini, yaitu: kompetensi inti adalah tingkat kemampuan untuk mencapai standar kompetensi lulusan yang harus dimiliki peserta didik pada setiap tingkatan/kelas. Kompetensi dasar adalah kemampuan untuk mencapai kompetensi inti yang harus dimiliki oleh peserta didik melalui pembelajaran. Indikator pencapaian kompetensi adalah perilaku yang dapat diukur dan diobservasi untuk menunjukkan ketercapaian kompetensi dasar tertentu yang menjadi acuan penilaian mata pelajaran. Tujuan pembelajaran adalah aspek yang akan dicapai setiap pertemuan berdasarkan kompetensi dasar dan indikator yang telah ditetapkan. Materi pembelajaran berisi materi inti bangun datar segiempat. Pendekatan, model dan metode pembelajaran

berfungsi sebagai patokan pembelajaran dengan menggunakan metode penemuan terbimbing. Media memuat keterangan sumber media, bahan atau alat yang digunakan dalam pembelajaran yaitu buku ajar siswa berbasis metode penemuan terbimbing pada materi bangun datar segiempat. Langkah-langkah kegiatan pembelajaran berisi uraian rancangan proses kegiatan pembelajaran yang akan dilakukan berdasarkan karakteristik materi dan komponen pembelajaran metode penemuan terbimbing. Penilaian mencakup jenis dan bentuk penilaian yang digunakan untuk mengevaluasi hasil pembelajaran.

2) Hasil rancangan Buku ajar siswa

Buku ajar siswa rancangan berdasarkan kurikulum matematika yang berlaku sesuai dengan jenjang pendidikan yaitu SMP/MTs.

3) Hasil rancangan Lembar Kerja Peserta Didik

Lembar Kegiatan Peserta Didik yang berhasil dirancang pada tahap ini sebanyak 3 buah sesuai dengan banyaknya RPP. LKPD dirancang dalam bentuk tugas-tugas yang dikerjakan secara berkelompok. LKPD ini, siswa diharapkan dapat menyelesaikan masalah yang berkaitan dengan bangun datar segiempat dan diselesaikan sendiri oleh peserta didik.

### **3. Tahap Pengembangan (*Develop*)**

Pada tahap pengembangan ini bertujuan untuk menghasilkan perangkat pembelajaran matematika berbasis metode penemuan terbimbing yang telah direvisi sehingga layak digunakan dalam penelitian atau diujicobakan. Kegiatan yang dilakukan pada tahap ini adalah: validasi ahli dan uji coba.

#### **a. Hasil Validasi Ahli**

Pada tahap ini, dilakukan validasi perangkat pembelajaran dan instrumen yang telah dibuat melalui pertimbangan para ahli (validator) untuk menentukan layak tidaknya produk perangkat pembelajaran matematika berbasis metode

penemuan terbimbing untuk digunakan. Perangkat-perangkat yang dimaksud adalah Rencana Pelaksanaan Pembelajaran, Buku ajar siswa, dan Lembar Kegiatan Peserta Didik. Sementara instrumen yang dimaksud di sini adalah lembar validasi pengamatan keterlaksanaan pembelajaran, lembar validasi pengamatan pengelolaan pembelajaran, lembar validasi pengamatan aktivitas peserta didik, lembar validasi respons guru dan peserta didik, serta lembar validasi tes hasil belajar. Penilaian para ahli dilakukan dengan memberi tanda centang pada aspek yang sesuai dan dilengkapi catatan-catatan kecil pada bagian yang perlu diperbaiki beserta saran-sarannya.

Validator pada penelitian ini yaitu Sri Sulastri, S.Si., M.Si (Validator I) dan A. Dian Angraeni, S.Pd., M.Pd (Validator II)

#### 1) Revisi Perangkat Pembelajaran

##### a) Validasi Tahap Pertama

Proses validasi yang pertama kali dilakukan dengan mengajukan rancangan awal (*Prototype I*) perangkat pembelajaran menggunakan metode penemuan terbimbing pada materi bangun datar segiempat yang telah dikembangkan pada bagian awal kepada validator. Kemudian perangkat tersebut diperiksa dan diberi beberapa masukan. Deskripsi masukan yang diberikan oleh validator sebagai berikut:

**Tabel 4.1. Saran untuk Perbaikan *Prototype I* oleh Validator**

Aspek	Saran Perbaikan
RPP	<ol style="list-style-type: none"> <li>1. Sesuaikan Kompetensi Dasar, Indikator Pencapaian dengan langkah kegiatan</li> <li>2. Revisi langkah inti pembelajaran dengan mengaitkan pada prinsip/komponen penemuan terbimbing</li> <li>3. Penulisan agar diperbaiki</li> </ol>



Buku ajar siswa	<ol style="list-style-type: none"> <li>1. Desain isi buku harus menarik</li> <li>2. Sistematika materi harus teratur</li> <li>3. Susunan subbab materi harus sistematis</li> <li>4. Jumlah soal latihan ditambah</li> </ol>
LKPD	<ol style="list-style-type: none"> <li>1. Sesuaikan tujuan pembelajaran yang ada di LKPD dan di RPP</li> <li>2. Perhatikan waktu penyelesaian LKPD</li> </ol>

#### b) Validasi Tahap Kedua

Proses validasi tahap kedua dilakukan dengan mengajukan hasil revisi (*Prototype II*) sesuai dengan saran perbaikan yang diberikan pada proses validasi tahap pertama dari tim validator. Kemudian hasil revisi (*Prototype II*) diperiksa dan diberi beberapa masukan. Deskripsi masukan yang diberikan oleh validator sebagai berikut:

**Tabel 4.2. Saran untuk Perbaikan *Prototype II* oleh Validator**

Aspek	Saran Perbaikan
RPP	<ol style="list-style-type: none"> <li>1. Langkah kegiatan harus lebih jelas yang dilakukan guru dan peserta didik</li> <li>2. Jumlah RPP sesuaikan dengan subbab pada buku ajar</li> <li>3. Perhatikan kembali lembar penilaian yang digunakan</li> </ol>
Buku ajar siswa	<ol style="list-style-type: none"> <li>1. Tambahkan sumber buku internasional</li> <li>2. Upayakan setiap soal harus memiliki gambar</li> <li>3. Pengembangan soal-soal menantang masih perlu dipermantap</li> </ol>
LKPD	Harus lebih dikembangkan lagi tahapannya sesuai dengan metode yang digunakan

### c) Validasi Tahap Ketiga

Proses validasi tahap ketiga dilakukan dengan mengajukan hasil revisi (*Prototype III*) sesuai dengan saran perbaikan yang diberikan pada proses validasi dari tahap pertama dari tim validator. Kemudian hasil revisi (*Prototype III*) diperiksa.

Dari validasi tahap ketiga ini, tim validasi telah memberikan penilaian terhadap perangkat pembelajaran matematika berbasis metode penemuan terbimbing pada pokok bahasan bangun datar segiempat yang telah dikembangkan melalui lembar validasi.

#### 2) Hasil Validasi

##### a) Hasil Uji Validasi Rencana Pelaksanaan Pembelajaran

Hasil penilaian terhadap RPP berbasis penemuan terbimbing pada materi bangun datar segiempat yang diberikan oleh kedua validator dapat dilihat pada lampiran 19 halaman 132.

Berdasarkan lampiran 19, dapat disimpulkan bahwa rata-rata penilaian atau hasil validasi dari para ahli menyatakan bahwa rata-rata aspek RPP berbasis penemuan terbimbing pada materi bangun datar segiempat adalah 3,1. Hal ini berarti bahwa hasil penilaian dari kedua validator “valid” dengan kategori validitas berada pada interval  $2.5 \leq M < 3.5$

##### b) Hasil Uji Validasi Buku Ajar Siswa

Hasil penilaian terhadap buku ajar siswa berbasis penemuan terbimbing pada materi bangun datar segiempat yang diberikan oleh kedua validator dapat dilihat pada lampiran 20 halaman 134.

Berdasarkan lampiran 20, dapat disimpulkan bahwa rata-rata penilaian atau hasil validasi dari para ahli menyatakan bahwa rata-rata aspek buku ajar siswa berbasis penemuan terbimbing pada materi bangun datar segiempat adalah

3.3. Hal ini berarti bahwa hasil penilaian dari kedua validator “valid” dengan kategori validitas berada pada interval  $2,5 \leq M < 3,5$

c) Hasil Uji Validasi Lembar Kerja Peserta Didik

Hasil penilaian terhadap LKPD berbasis penemuan terbimbing pada materi bangun datar segiempat yang diberikan oleh kedua validator dapat dilihat pada lampiran 21 halaman 136.

Berdasarkan lampiran 21, dapat disimpulkan bahwa rata-rata penilaian atau hasil validasi dari para ahli menyatakan bahwa rata-rata aspek LKPD berbasis penemuan terbimbing pada materi bangun datar segiempat adalah 3,1. Hal ini berarti bahwa hasil penilaian dari kedua validator “valid” dengan kategori validitas berada pada interval  $2,5 \leq M < 3,5$

d) Hasil Uji Validasi Lembar Pengamatan Pengelolaan Pembelajaran

Hasil penilaian terhadap lembar pengamatan pengelolaan pembelajaran berbasis penemuan terbimbing pada materi bangun datar segiempat yang diberikan oleh kedua validator dapat dilihat pada lampiran 22 halaman 138.

Berdasarkan lampiran 22, dapat disimpulkan bahwa rata-rata penilaian atau hasil validasi dari para ahli menyatakan bahwa rata-rata aspek lembar pengamatan pengelolaan pembelajaran matematika berbasis penemuan terbimbing pada materi bangun datar segiempat adalah 3,26. Hal ini berarti bahwa hasil penilaian dari kedua validator “valid” dengan kategori validitas berada pada interval  $2,5 \leq M < 3,5$

e) Hasil Uji Validasi Lembar Pengamatan Keterlaksanaan Perangkat Pembelajaran

Hasil penilaian terhadap lembar pengamatan keterlaksanaan perangkat pembelajaran berbasis penemuan terbimbing pada materi bangun datar segiempat yang diberikan oleh kedua validator dapat dilihat pada lampiran 23 halaman 139.

Berdasarkan lampiran 23, dapat disimpulkan bahwa rata-rata penilaian atau hasil validasi dari para ahli menyatakan bahwa rata-rata aspek lembar pengamatan keterlaksanaan perangkat pembelajaran berbasis penemuan terbimbing pada materi bangun datar segiempat adalah 3,3. Hal ini berarti bahwa hasil penilaian dari kedua validator “valid” dengan kategori validitas berada pada interval  $2,5 \leq M < 3,5$ .

f) Hasil Uji Validasi Lembar Pengamatan Aktivitas Peserta Didik dalam Pembelajaran

Hasil penilaian terhadap lembar pengamatan aktivitas peserta didik dalam proses pembelajaran berbasis penemuan terbimbing pada materi bangun datar segiempat yang diberikan oleh kedua validator dapat dilihat pada lampiran 24 halaman 140.

Berdasarkan lampiran 24, dapat disimpulkan bahwa rata-rata penilaian atau hasil validasi dari para ahli menyatakan bahwa rata-rata aspek lembar pengamatan aktivitas peserta didik dalam pembelajaran berbasis penemuan terbimbing pada materi bangun datar segiempat adalah 3.2. Hal ini berarti bahwa hasil penilaian dari kedua validator “valid” dengan kategori validitas berada pada interval  $2,5 \leq M < 3,5$

g) Hasil Uji Validasi Lembar Angket Respons Peserta Didik

Hasil penilaian terhadap lembar angket respons peserta didik berbasis penemuan terbimbing yang diberikan oleh kedua validator dapat dilihat pada lampiran 25 halaman 141.

Berdasarkan lampiran 25, dapat disimpulkan bahwa rata-rata penilaian atau hasil validasi dari para ahli menyatakan bahwa rata-rata aspek lembar angket respons peserta didik berbasis penemuan terbimbing adalah 3,26. Hal ini berarti

bahwa hasil penilaian dari kedua validator “valid” dengan kategori validitas berada pada interval  $2,5 \leq M < 3,5$

#### h) Hasil Uji Validasi Lembar Angket Respons Guru

Hasil penilaian terhadap lembar angket respons guru berbasis penemuan terbimbing yang diberikan oleh kedua validator dapat dilihat pada lampiran 26 halaman 142.

Berdasarkan lampiran 26, dapat disimpulkan bahwa rata-rata penilaian atau hasil validasi dari para ahli menyatakan bahwa rata-rata aspek lembar angket respons guru berbasis penemuan terbimbing adalah 3,16. Hal ini berarti bahwa hasil penilaian dari kedua validator “valid” dengan kategori validitas berada pada interval  $2,5 \leq M < 3,5$

#### i) Hasil Uji Validasi Tes Hasil Belajar

Hasil penilaian terhadap tes hasil belajar berbasis penemuan terbimbing pada materi bangun datar segiempat yang diberikan oleh kedua validator dapat dilihat pada lampiran 27 halaman 143.

Berdasarkan lampiran 27, dapat disimpulkan bahwa rata-rata penilaian atau hasil validasi dari para ahli menyatakan bahwa rata-rata aspek tes hasil belajar berbasis penemuan terbimbing pada materi bangun datar segiempat adalah 3,3. Hal ini berarti bahwa hasil penilaian dari kedua validator “valid” dengan kategori validitas berada pada interval  $2,5 \leq M < 3,5$

### **b. Uji Coba**

Perangkat pembelajaran yaitu RPP, Buku ajar siswa, dan LKPD yang telah direvisi berdasarkan masukan atau saran dari para validator selanjutnya diujicobakan pada siswa kelas VII MTs Madani Alauddin Pao-Pao tepatnya pada kelas VII D. Uji coba dilakukan untuk melihat kepraktisan dan keefektifan perangkat pembelajaran yang dikembangkan. Dalam uji coba ini yang diamati

adalah pengelolaan pembelajaran matematika berbasis penemuan terbimbing, keterlaksanaan perangkat pembelajaran matematika berbasis penemuan terbimbing, dan aktivitas siswa selama proses pembelajaran matematika berbasis penemuan terbimbing. Setelah semua kegiatan pembelajaran berlangsung maka siswa diberikan angket untuk mengetahui respons siswa terhadap pelaksanaan pembelajaran matematika berbasis penemuan terbimbing, tentang buku ajar, dan tentang LKPD.

#### 1. Jadwal Kegiatan dan Subjek Uji Coba Perangkat Pembelajaran

Kegiatan uji coba dilaksanakan selama 4 kali pertemuan termasuk tes hasil belajar dan mengisi angket respons guru bagi guru dan angket respons peserta didik bagi peserta didik, mulai tanggal 15 - 25 Juli 2019. Kegiatan pembelajaran pada uji coba ini dilaksanakan oleh guru matematika MTs Madani Alauddin Pao-Pao dan diamati oleh dua orang observer.

Adapun perincian pelaksanaan uji coba berdasarkan pertemuan waktu (hari/tanggal/tahun) dirangkum dalam tabel berikut:

**Tabel 4.3. Jadwal Pelaksanaan Perangkat Pembelajaran**

Pert.	Waktu	Pukul	RPP	Buku Ajar	LKPD
I	Selasa, 16-7-19	09.30-12.10	RPP-1	Defenisi dan sifat	LKPD-1
II	Rabu, 17-7-19	09.30-11.30	RPP-2	Keliling	LKPD-2
III	Selasa, 23-7-19	09.30-12.10	RPP-3	Luas	LKPD-3
IV	Rabu, 24-7-19	09.30-11.30	Pelaksanaan THB dan Angket		

Peserta didik yang menjadi subjek uji coba perangkat pembelajaran berbasis penemuan terbimbing ini adalah peserta didik MTs Madani Alauddin Pao-Pao, kelas VII D, semester ganjil tahun pelajaran 2019/2020 dengan jumlah

siswa sebanyak 40 orang dengan kemampuan akademik yang berbeda-beda. Dalam proses pembelajaran, siswa dikelompokkan dalam 6 kelompok.

## 2. Deskripsi Hasil Uji Coba Perangkat Pembelajaran

Data yang diperoleh saat ujicoba dianalisis, kemudian hasilnya digunakan sebagai bahan pertimbangan untuk merevisi *Prototype III* menjadi perangkat akhir. Berikut adalah gambaran data yang diperoleh dari hasil ujicoba berupa data keterlaksanaan perangkat pembelajaran, data pengelolaan pembelajaran, data aktivitas peserta didik selama proses pembelajaran, data respons guru dan peserta didik serta data tes hasil belajar.

### a) Hasil Analisis Data Kepraktisan

#### 1) Hasil Analisis Pengamatan Keterlaksanaan Perangkat Pembelajaran

Setiap pertemuan dilakukan pengamatan keterlaksanaan perangkat pembelajar yaitu RPP, buku ajar siswa, dan LKPD. Pengamatan ini dilakukan untuk mengetahui kepraktisan perangkat pembelajaran yang dikembangkan dan mengetahui keterlaksanaan pembelajaran berbasis metode penemuan terbimbing. Hasil pengamatan secara keseluruhan dapat dilihat pada lampiran 39 halaman 179.

Berdasarkan lampiran 39, dapat diketahui bahwa keterlaksanaan perangkat pembelajaran sudah berjalan dengan baik sesuai dengan yang diharapkan dengan rata-rata 1,95.

#### 2) Hasil Analisis Angket Respons Peserta Didik

Respons peserta didik terhadap perangkat pembelajaran di bagi dalam 2 aspek, yaitu: respons peserta didik terhadap buku ajar siswa, dan respons peserta didik terhadap LKPD. Berdasarkan hasil analisis respons siswa terhadap buku ajar siswa pada uji coba dapat dilihat pada lampiran 40 halaman 182, ada 99.5% siswa yang memberi respons setuju terhadap buku siswa, dan 82.5% siswa yang

memberi respon setuju pada LKPD. Dengan demikian pada ujicoba, peserta didik merespons setuju perangkat pembelajaran.

### 3) Hasil Analisis Angket Respons Guru

Respons guru terhadap perangkat pembelajaran dibagi dalam 2 aspek, yaitu: respons guru terhadap buku ajar siswa, dan respons guru terhadap LKPD. Berdasarkan hasil analisis responsguru terhadap buku ajar siswa pada uji coba dapat dilihat pada lampiran 42 halaman 184, guru memberi respons positif 100% terhadap buku ajar siswa, dan 90% respons positif pada LKPD. Dengan demikian pada uji coba, guru merespons setuju perangkat pembelajaran.

#### b) Hasil Analisis Data Keefektifan

##### 1) Hasil Analisis Pengelolaan Pembelajaran

Setiap pertemuan dilakukan pengamatan pengelolaan pembelajaran. Pengamatan ini dilakukan untuk mengetahui keefektifan perangkat pembelajaran yang dikembangkan dan kemampuan guru dalam mengelola pembelajaran matematika berbasis penemuan terbimbing. Hasil pengamatan secara keseluruhan dapat dilihat pada lampiran 43 halaman 185.

Berdasarkan lampiran 42, dapat diketahui bahwa rata-rata skor kemampuan guru dalam mengelolah pembelajaran berbasis penemuan terbimbing adalah 3,7 yang berada pada interval  $3,5 \leq KG < 4,5$  (berada dalam kategori sangat baik).

##### 2) Hasil Analisis Pengamatan Aktivitas Peserta Didik

Aktivitas peserta didik selama proses pembelajaran diamati berdasarkan 5 kriteria aktivitas peserta didik, yaitu : mengamati dan memahami ilustrasi masalah yang ada pada buku ajar siswa, menuliskan penyelesaian dari masalah yang diamati menggunakan bahasa sendiri, peserta didik berdiskusi untuk



menyelesaikan LKPD, peserta didik mempresentasikan LKPD yang telah diselesaikan dan kelompok lain menanggapi, peserta didik memberikan kesimpulan/tanggapan setelah pembelajaran

Berdasarkan hasil analisis persentase aktivitas peserta didik adalah 84% dalam proses pembelajaran pada uji coba berada pada interval presentase  $80 \leq P \leq 100$ . Artinya aktivitas peserta didik dalam proses pembelajaran sangat baik. Analisis selengkapnya bisa dilihat pada lampiran 44 halaman 187. Jadi, dapat disimpulkan bahwa aktivitas peserta didik dalam proses pembelajaran dapat dikatakan efektif .

### 3) Hasil Analisis Tes Hasil Belajar

Berdasarkan hasil analisis tes hasil belajar pada lampiran 45 halaman 192, menyatakan bahwa tes hasil belajar yang diikuti oleh 32 orang siswa terdapat 24 siswa mendapat skor di atas KKM, dengan nilai KKM adalah 78. Rata-rata skor siswa adalah 12. Berdasarkan hasil tes hasil belajar diketahui bahwa persentase ketuntasan belajar untuk MTs Madani Alauddin Pao-Pao sebesar 75% dan 25% yang belum tuntas dalam tes hasil belajar dikarenakan beberapa alasan diantaranya mereka terlalu lamban dalam menulis sehingga waktu yang diberikan dianggap kurang dan ada yang belum terlalu paham dengan konsep bangun datar segiempat. Hal ini menunjukkan bahwa ketuntasan belajar klasikal untuk MTs tersebut berada dalam baik. Oleh karena itu, dapat disimpulkan bahwa perangkat pembelajaran yang dikembangkan efektif digunakan dalam proses pembelajaran.

### 4. Tahap Penyebaran (*Disseminate*)

Perangkat pembelajaran yang diperoleh pada tahap akhir pengembangan selanjutnya disebarakan ke dalam skala yang lebih luas misalnya di kelas lain, dan di sekolah lain. Tetapi dalam penelitian ini tahapan penyebaran (*dissaminate*) tidak terlaksana secara sempurna karena keterbatasan waktu dan biaya, sehingga

hanya disosialisasikan ke guru matematika lainnya untuk digunakan di kelas lain atau sekolah lain.

### **B. Pembahasan**

Pengembangan perangkat pembelajaran berupa RPP, Buku ajar siswa, dan LKPD dilakukan dengan model pengembangan 4D melalui tahap *Define* (Pendefinisian), *Design* (Perancangan), *Develop* (Pengembangan), dan *Disseminate* (Penyebaran). Tetapi seperti yang telah dijelaskan sebelumnya bahwa, ada satu tahapan yang tidak dilaksanakan karena keterbatasan waktu dan biaya, yaitu tahap *Disseminate* (Penyebaran).

**Tahap *Define* (Pendefinisian)** terbagi menjadi 5 analisis yaitu analisis awal-akhir, analisis peserta didik, analisis materi, analisis tugas, dan spesifikasi tujuan pembelajaran. Pada analisis awal akhir dapat diketahui bahwa yang dibutuhkan oleh guru dan peserta didik yaitu perangkat pembelajaran matematika yang tepat dengan karakteristik peserta didik yaitu perangkat pembelajaran matematika yang dapat melibatkan peserta didik secara aktif dalam proses pembelajaran yaitu perangkat pembelajaran matematika berbasis penemuan terbimbing.

Analisis peserta didik yang diperoleh adalah kemampuan akademik peserta didik beragam disebabkan oleh beberapa faktor diantaranya, daya serap setiap peserta didik berbeda-beda, lingkungan tempat tinggal dan latar belakang keluarga yang berbeda-beda. Selain itu, usia peserta didik sekitar 13-15 tahun dan berada pada tahap operasional formal menurut Piaget. Artinya peserta didik sudah mampu berpikir abstrak dan logis serta kemampuan menarik kesimpulan. Tetapi pada kenyataannya, pada usia tersebut peserta didik masih memerlukan benda-benda nyata atau masalah yang terkait dalam kehidupan sehari-hari. Analisis

materi yang diperoleh adalah materi bangun datar segiempat yang berkaitan dengan kehidupan sehari-hari sesuai dengan kebutuhan peserta didik.

Analisis tugas berdasarkan analisis materi untuk pokok bahasan bangun datar segiempat, selanjutnya dilakukan analisis tugas. Hasil analisis tugas untuk materi bangun datar segiempat pada penelitian ini bersumber dari indikator pencapaian ketuntasan yang telah ditetapkan pada RPP. Dari indikator-indikator tersebut diperoleh tugas-tugas yang diberikan kepada peserta didik berupa soal-soal yang ada pada LKPD dan buku ajar siswa. Analisis spesifikasi tujuan pembelajaran yaitu peserta didik mampu mendefinisikan, memodelkan dan menyelesaikan bangun datar segiempat berbasis penemuan terbimbing.

**Tahap *Design* (Perancangan)** terbagi menjadi 4 yaitu penyusunan tes, pemilihan media, pemilihan format, dan perancangan awal perangkat pembelajaran. Penyusunan tes hasil belajar dilakukan dengan terlebih dahulu menyusun kisi-kisi tes yang sesuai dengan kebutuhan peserta didik dan indikator pencapaian kompetensi.

Pemilihan media pada penelitian ini sesuai dengan kebutuhan materi serta peserta didik, pemilihan media salah satu faktor yang menunjang tercapainya tujuan pembelajaran. Pada penelitian ini media pembelajaran yang dibutuhkan adalah: kertas berpetak, penggaris, papan tulis, spidol, penghapus dan beberapa contoh bangun datar segiempat.

Pemilihan format, format perangkat pembelajaran (RPP, Buku ajar siswa, dan LKPD) yang digunakan hanya berisi satu materi pembelajaran yaitu bangun datar segiempat dengan menggunakan metode penemuan terbimbing.

Perancangan awal perangkat pembelajaran RPP terdiri dari kompetensi inti, kompetensi dasar, indikator, tujuan, materi, pembelajaran, pendekatan/model/metode, media, langkah kegiatan, dan penilaian. Pada RPP ini peneliti

mengembangkannya dengan metode penemuan terbimbing yang tercantum di dalam RPP pada langkah “peserta didik menuliskan penyelesaian dari masalah yang diamati dengan menggunakan bahasa sendiri” yang artinya pada langkah pembelajaran ini peserta didik dituntut untuk menemukan dan membangun pengetahuan yang mereka miliki berdasarkan pengalaman serta masalah yang telah diberikan. Komponen pemodelan dan bertanya tercantum di dalam RPP pada langkah “peserta didik secara bergantian mempresentasikan hasil pekerjaan mereka dan kelompok lain menanggapi (bertanya / memberi saran)” yang artinya pada langkah pembelajaran ini peserta didik mampu memodelkan /mendemonstrasikan hasil pekerjaannya serta kelompok yang lain diberi kesempatan untuk bertanya terkait apa yang belum mereka pahami/memberikan saran atas pekerjaan kelompok lain. Komponen masyarakat belajar tercantum di dalam RPP pada langkah “guru mengorganisasikan peserta didik dalam kelompok kecil 5 orang secara heterogen” yang artinya dengan pembagian kelompok ini peserta didik dapat belajar bersama dengan teman kelompoknya. Komponen refleksi tercantum di dalam RPP pada langkah “peserta didik diberi kesempatan untuk menyampaikan apa yang mereka ketahui terkait materi bangun datar segiempat” yang artinya peserta didik dibimbing untuk menyampaikan materi yang telah mereka pelajari. Dan komponen penilaian sebenarnya tercantum di dalam RPP pada langkah “guru mengumpulkan hasil pekerjaan kelompok sebagai bahan penilaian” yang artinya pada langkah pembelajaran ini, langkah ini salah satu bentuk penilaian sebenarnya. Akan tetapi tidak hanya terletak pada langkah ini saja, penilaian sebenarnya dilakukan mulai dari awal pembelajaran hingga akhir pembelajaran. Rancangan pada buku ajar siswa dibuat dengan menyusun materi secara sistematis serta menemukan solusi, sehingga peserta didik lebih mudah memahami setiap materi yang disajikan dalam buku ajar siswa. Dengan

adanya contoh masalah dalam buku ajar siswa, dapat mempermudah siswa dalam memahami materi dan menerapkannya dalam kehidupan sehari-hari. Selain itu, buku ajar ini juga dilengkapi kegiatan mandiri dan masalah tercantum di dalam buku ajar dengan mengamati dan memahami ilustrasi dan contoh yang diberikan, ini berkaitan erat dengan langkah pembelajaran yang ada di RPP di mana, peserta didik menuliskan penyelesaian merumuskan kesimpulan yang ada di buku ajar menggunakan bahasa sendiri. Ciri khas buku ajar siswa yang dihasilkan pada penelitian ini, yang cukup berbeda dengan buku ajar siswa yang digunakan siswa sebelumnya di sekolah tidak satupun sifat-sifat bangun datar yang dijelaskan, akan tetapi diberikan kepada siswa untuk menemukan sifat tersebut. Keliling dan luas bangun datar pun tidak dicantumkan dalam buku akan tetapi siswa menemukan sendiri dengan pendekatan-pendekatan tertentu. LKPD bangun datar segiempat yang dirancang berisi soal-soal yang mengajak peserta didik untuk berpikir secara sistematis untuk memecahkan masalah secara berkelompok dan saling memahami satu sama lain setiap anggota kelompok. Peserta didik bertanya tentang petunjuk pengerjaan soal LKPD ketika terdapat soal yang kurang dipahami, ditanyakan pada guru. Umpan balik terletak ketika peserta didik mempresentasikan hasil pekerjaan LKPD yang tentunya dilengkapi dengan pertanyaan matematika terkait masalah yang ada pada LKPD dari kelompok lain. Komponen penghargaan dan menguji terletak ketika peserta didik mengerjakan LKPD yang dibagikan karena dengan mengerjakan LKPD yang diberikan terkait materi yang telah dipelajari peserta didik mampu berpikir tentang apa yang diketahuinya serta memberikan apresiasi terhadap pencapaian peserta didik. Dan komponen penilaian sebenarnya terletak dari awal pekerjaan LKPD hingga pada mempresentasikan hasil pekerjaan LKPD peserta didik.


**Tahap *Develop* (Pengembangan)** terbagi menjadi dua tahap yaitu tahap validasi dan uji coba. Pada tahap validasi produk yang telah dirancang di validasi oleh validator dan proses validasinya hingga valid seperti berikut: hasil analisis validasi perangkat antara lain validasi RPP, validasi Buku ajar siswa, dan validasi LKPD. Hasil analisis validasi RPP diperoleh  $M = 3,1$  yang berarti valid. Hasil analisis validasi Buku ajar siswa diperoleh  $M = 3,3$  yang berarti valid. Hasil analisis validasi LKPD diperoleh  $M = 3,1$  yang berarti valid. Kesimpulan dari dua validator rata-rata menyatakan bahwa perangkat pembelajaran matematika berbasis metode penemuan terbimbing pada pokok bahasan bangun datar segiempat sudah dapat digunakan tanpa revisi lagi.

Sedangkan pada tahap uji coba diperoleh analisis data kepraktisan dan keefektifan. Berdasarkan kriteria kepraktisan dilihat dari keterlaksanaan perangkat dan respons guru maupun peserta didik dinyatakan bahwa keterlaksanaan perangkat pembelajaran yang telah dikembangkan dan divalidasi oleh para ahli menunjukkan rata-rata keterlaksanaan perangkat pembelajaran  $K = 1,95$  yang berarti berada pada rentang  $1,5 \leq M \leq 2$  yang menunjukkan bahwa keterlaksanaan seluruhnya. Respons guru terhadap buku ajar siswa dan LKPD menyatakan bahwa guru memberikan respons positif 100% terhadap buku ajar siswa, dan juga 90% respons positif pada LKPD. Dan respons peserta didik terhadap buku ajar siswa terdapat 99,5% siswa yang memberi respons setuju, dan 82,5% siswa yang memberi respon setuju pada LKPD. Sehingga perangkat pembelajaran tersebut memiliki kriteria kepraktisan.

Diperoleh perangkat pembelajaran yang efektif, jika dilihat pada kriteria yang dinyatakan bahwa: pengelolaan pembelajaran yang dilakukan oleh guru selama proses pembelajaran dengan menggunakan perangkat pembelajaran matematika berbasis metode penemuan terbimbing dalam kategori sangat baik

yakni 3,74 dengan interval  $3,5 \leq KG < 4,5$ . Aktivitas peserta didik selama proses pembelajaran dalam kategori sangat baik yakni 84% dengan interval presentase  $80 \leq P \leq 100$ . Dan tes hasil belajar berada dalam kategori tinggi dengan skor rata-rata tes adalah 80,8 dari skor ideal 100.

**Tahap *Disseminate* (Penyebaran)**, dalam penelitian ini tahap *disseminate* (penyebaran) tidak terlaksana secara sempurna karena keterbatasan waktu dan biaya, sehingga hanya disosialisasikan ke guru matematika lainnya untuk digunakan di kelas lain.



## **BAB V**

### **PENUTUP**

#### **A. Kesimpulan**

Kesimpulan yang dapat ditarik dari penelitian ini adalah perangkat pembelajaran yang dikembangkan menggunakan model 4-D. Tahap *define*, dilakukan telaah syarat pengembangan perangkat pembelajaran berbasis metode penemuan terbimbing yang sesuai dengan kebutuhan peserta didik dan analisis kebutuhan yang dilakukan adalah : analisis awal akhir, analisis peserta didik, analisis materi, analisis tugas dan spesifikasi tujuan pembelajaran. Tahap *design*, dilakukan perancangan perangkat pembelajaran berbasis metode penemuan terbimbing berdasarkan kajian tahap pendefinisian yang menghasilkan prototipe 1 berupa RPP, buku ajar, LKPD dan THB. Tahap *develop*, dilakukan pengembangan perangkat pembelajaran berbasis metode penemuan terbimbing dengan 2 uji yaitu : validasi ahli untuk prototipe 1 sebanyak 3 kali, hasil validasi pertama dinyatakan belum layak kemudian dilakukan revisi sesuai dengan masukan validator, selanjutnya menghasilkan prototipe 2 yang kemudian dinilai belum layak oleh validator sehingga dilakukan revisi menghasilkan prototipe 3 selanjutnya dinyatakan valid dan layak digunakan, uji joba terbatas dilakukan di kelas VII<sub>D</sub> MTs Madani Alauddin Pao-Pao untuk menghasilkan perangkat pembelajaran matematika berbasis penemuan terbimbing pada materi bangun datar segiempat yang valid, praktis dan efektif. Kriteria valid diambil berdasarkan hasil validasi perangkat pembelajaran berupa Rencana Pelaksanaan Pembelajaran adalah 3,1; Lembar Kegiatan Peserta Didik adalah 3,1; dan buku ajar adalah 3,3. Dikategorikan valid karena setiap aspek untuk setiap jenis perangkat berada pada interval  $2,5 \leq M < 3,5$ . Kriteria praktis diambil berdasarkan hasil pengamatan keterlaksanaan perangkat pembelajaran yang menunjukkan rata-rata 1,95 yang



berarti berada pada rentang  $1,5 \leq M \leq 2$  yang menunjukkan bahwa keterlaksanaan perangkat pembelajaran terlaksanaan seluruhnya; analisis data respons guru terhadap buku ajar siswa dan LKPD menyatakan bahwa guru memberikan respons positif 100% terhadap buku ajar siswa dan 90% terhadap LKPD; analisis data respons peserta didik terhadap buku ajar siswa terdapat 99,5% siswa yang memberi respons positif, dan 82,5% siswa yang memberi respons positif pada LKPD. Kriteria efektif diambil berdasarkan pengelolaan pembelajaran yang dilakukan oleh guru dalam kategori sangat baik yakni 3,74 dengan interval  $3,5 \leq KG < 4,5$ . Aktivitas peserta didik selama proses pembelajaran dalam kategori sangat baik yakni 84% dengan interval presentase  $80 \leq P \leq 100$ . Dan tes hasil belajar berada dalam kategori tinggi dengan presentase 75% skor berada diatas KKM. Tahap *disseminate*, tahap penyebaran dalam penelitian ini dilakukan terbatas hanya pada kelas VII<sub>D</sub>.

## **B. Saran**

Berdasarkan yang telah disimpulkan dari hasil penelitian ini, maka penulis memiliki beberapa saran sebagai berikut:

1. Produk yang dihasilkan diharapkan dapat diterima di setiap sekolah menengah pertama atau madrasah tsanawiyah dan dijadikan sebagai pedoman bagi guru dan peserta didik dalam proses pembelajaran
2. Perangkat pembelajaran sebaiknya dikembangkan sesuai dengan karakter peserta didik dan guru bidang studi di sekolah yang bersangkutan.
3. Pendekatan atau metode atau model yang digunakan harus sesuai dengan materi pembelajaran.
4. Pada penelitian ini menggunakan model pengembangan 4D yaitu *define, design, develop, dan disseminate*. Namun pada tahap *disseminate*

(penyebaran) peneliti belum melakukannya secara sempurna. Jadi untuk peneliti selanjutnya sebaiknya melakukan tahap *disseminate* tanpa batas.



## DAFTAR PUSTAKA

- Abidin, Yunus. (2014). *Desain Sistem Pembelajaran dalam Konteks Kurikulum 2013*. Bandung: Refika Aditama.
- Aisfar, Nur Ikrar. (2009). *Pengembangan Perangkat Pembelajaran Berbasis Contextual Teaching and Learning (CTL) untuk Pokok Bahasan Teorema Pythagoras pada Siswa SMP Kelas VIII*. Skripsi tidak diterbitkan. Makassar: FMIPA UNM.
- Amir. (1999). *Pengembangan Paket Pembelajaran Kerajinan Tangan dan Kesenian (KTK) pada Kelas III SD Kalisongo III Kecamatan Dau Kabupaten Malang*. Tesis S2 tidak diterbitkan. Malang: PPS IKIP Malang.
- Antik, (2006). *Metode Penemuan Terbimbing*. [Online]. Tersedia antik2006.wordpress.com/metode-penemuan-terbimbing/. [31 Mei 2013].
- Arifin, Zainal, dkk. (1989). *Pendekatan dalam Proses Belajar Mengajar*. Bandung: Remadja Karya CV.
- Arwadi, Fajar. (2009). *Pengembangan Perangkat Pembelajaran Matematika dengan Model Kooperatif Tipe Team Assisted Individualization Pokok Bahasan Sistem Persamaan Linear Dua Variabel Pada Kelas VIII SMP Negeri 24 Makassar*. Skripsi tidak diterbitkan. Makassar: FMIPA UNM.
- Arsyad, N. (2016) *Model Pembelajaran Menumbuh Kembangkan Kemampuan Metakognitif. I* (A. Juhari, Ed.). Makassar: Pustaka Refleksi
- Asyari, Syahrullah. (2009). *Pengembangan Perangkat Pembelajaran Matematika Berbasis Model Pembelajaran Kooperatif Tipe Jigsaw II untuk Siswa Kelas X SMA*. Skripsi tidak diterbitkan. Makassar: FMIPA UNM.
- Baharuddin. (2014). *Pengembangan Perangkat Pembelajaran Matematika Materi Segiempat Berbasis Model Kooperatif Tipe STAD dengan Metode Penemuan Terbimbing Kelas VII MTs Negeri Model Makassar*. UIN Alauddin Makassar.
- Bustang. 2010. *Pengembangan Perangkat Pembelajaran Matematika Berbahasa Inggris Berbasis Realistik pada SMP Rintisan Sekolah Bertaraf Internasional*. Skripsi tidak diterbitkan. Makassar: FMIPA UNM.

- Kementerian Pendidikan dan Kebudayaan Republik Indonesia 2014. 2014. *Peraturan Menteri Pendidikan dan Kebudayaan Republik Indonesia Nomor 103 Tahun 2014 Tentang Pembelajaran pada Pendidikan Dasar dan Pendidikan Menengah*. [Online]. Tersedia: [www.dikmen.kemdikbud.go.id/kurikulum2013/](http://www.dikmen.kemdikbud.go.id/kurikulum2013/). [Januari 2015]
- Kementerian Pendidikan dan Kebudayaan Republik Indonesia 2013. *Gueded Discovery*. [Online]. Tersedia: [www.dikmen.kemdikbud.go.id/kurikulum2013/](http://www.dikmen.kemdikbud.go.id/kurikulum2013/). [Agustus 2015].
- Makkulau, Hasmawati. 2009. *Pengembangan Perangkat Pembelajaran Matematika Melalui Pendekatan Realistik pada Siswa Kelas VII SMP Negeri 1 Takalar*. Skripsi tidak diterbitkan. Makassar: FMIPA UNM.
- Marpaung, Y (2003). *Perubahan Paradigma Pembelajaran matematika di sekolah*. Makalah disajikan pada seminar nasional pendidikan matematika di Universitas Sanata Dharma, tanggal 27 & 28 Maret.
- Marsuki, Arnida. 2008. *Pengembangan Perangkat Pembelajaran Matematika Berbasis Contextual Teaching and Learning Pokok Bahasan Perbandingan pada Siswa Kelas VII SMP*. Skripsi tidak diterbitkan. Makassar: FMIPA UNM.
- Nurdin, 2007. Model Pembelajaran Matematika yang menumbuhkan Metakognitif untuk Menguasai Bahan Ajar. *Disertasi*. Tidak diterbitkan. Surabaya: PPs Universitas Negeri Surabaya.
- Permendiknas No. 41 Tahun 2007*: “RPP dijabarkan dari silabus untuk mengarahkan kegiatan belajar siswa dalam upaya mencapai kompetensi dasar (KD).”
- Raehana, Sitti. 2011. *Pengembangan Perangkat Model Pembelajaran Matematika Berbasis Masalah yang Memanfaatkan Sumber Belajar Autentik pada Siswa Kelas VB SD Inpres Perumnas*. Skripsi tidak diterbitkan. Makassar: FMIPA UNM.
- Rafiqah (2013). *Pengembangan Perangkat Pembelajaran Berbasis Konstruktivisme*. Alauddin Makassar : Alauddin University press.
- Sahabuddin. 2007. *Mengajar dan Belajar*. Makassar: Badan Penerbit UNM. Ada
- Sugiyono. 2009. *Metode Penelitian Pendidikan Pendekatan Kuantitatif, Kualitatif, dan R&D*. Jakarta: Alfabeta.

Subroto, Suryo. 2002. *Proses Belajar Mengajar di Sekolah*. Jakarta: Rineka Cipta.

Susanto, Ahmad. 2013. *Teori Belajar Pembelajaran di Sekolah Dasar*. Jakarta: Kencana.

Widdiharto, Rachmadi.2004. *Model-Model Pembelajaran Matematika SMP*. Yogyakarta; Diknas.

