

**PEMANFAATAN MODUL BERBASIS METODE *SCRAMBLE* UNTUK
MENINGKATKAN HASIL BELAJAR PESERTA DIDIK PADA MATA
PELAJARAN PENDIDIKAN AGAMA ISLAM
DI SMP NEGERI 3 TELLU SIATTINGE
KABUPATEN BONE**



Diajukan untuk Memenuhi Salah Satu Syarat Meraih Gelar Sarjana
Pendidikan (S.Pd.) Jurusan Pendidikan Agama Islam
pada Fakultas Tarbiyah dan Keguruan
UIN Alauddin Makassar

Oleh:

UNIVERSITAS ISLAM NEGERI
ALAUDDIN
M A Gusni Wardani A R
NIM 20100115005

**FAKULTAS TARBIYAH DAN KEGURUAN
UIN ALAUDDIN MAKASSAR
2019**

PERNYATAAN KEASLIAN SKRIPSI

Mahasiswi yang bertanda tangan di bawah ini:

Nama : Gusni Wardani
NIM : 20100115005
Tempat/Tanggal Lahir : Pattiro, 01 Januari 1997
Jurusan : Pendidikan Agama Islam
Fakultas : Tarbiyah dan Keguruan
Alamat : Samata
Judul : Pemanfaatan Modul Berbasis Metode *Scramble*
untuk Meningkatkan Hasil Belajar Peserta Didik
pada Mata Pelajaran Pendidikan Agama Islam di
SMP Negeri 3 Tellu Siattinge Kabupaten Bone

Menyatakan dengan sesungguhnya dan penuh kesadaran bahwa skripsi ini benar adalah hasil karya sendiri. Jika di kemudian hari terbukti bahwa ia merupakan duplikat, tiruan, plagiat, atau dibuat oleh orang lain, sebagian atau seluruhnya, maka skripsi dan gelar yang diperoleh karenanya batal demi hukum.

Samata, 11 November 2019

Penyusun,

UNIVERSITAS ISLAM NEGERI
ALAUDDIN
M A K A S S A R
Gusni Wardani
NIM 20100115005

PERSETUJUAN PEMBIMBING

Pembimbing penulisan skripsi Saudari Gusni Wardani, NIM: 20100115005, mahasiswi Jurusan Pendidikan Agama Islam Fakultas Tarbiyah dan Keguruan UIN Alauddin Makassar, setelah dengan seksama meneliti dan mengoreksi skripsi yang bersangkutan dengan judul, "Pemanfaatan Modul Berbasis Metode *Scramble* untuk Meningkatkan Hasil Belajar Peserta Didik pada Mata Pelajaran Pendidikan Agama Islam di SMP Negeri 3 Tellu Siattinge Kabupaten Bone", memandang bahwa skripsi tersebut telah memenuhi syarat-syarat ilmiah dan dapat disetujui untuk diajukan pada ujian *munaqasyah*.


Demikian persetujuan ini diberikan untuk diproses lebih lanjut.

Samata, 06 November 2019


Pembimbing I

Pembimbing II


Dra. Hj. Ummu Kalsum, M.Pd.I.
NIP 195712311985122001


Dr. Usman, S.Ag., M.Pd.
NIP 195512311987031015

Mengetahui,
Ketua Jurusan


H. Syamsuri, S.S., M.A.
NIP 197212052002121012

PENGESAHAN SKRIPSI

Skripsi yang berjudul “Pemanfaatan Modul Berbasis Metode *Scramble* untuk Meningkatkan Hasil Belajar Peserta Didik pada Mata Pelajaran Pendidikan Agama Islam di SMP Negeri 3 Tellu Siattinge Kabupaten Bone”, yang disusun oleh Gusni Wardani, Nim : 20100115005, Mahasiswi Jurusan Pendidikan Agama Islam pada Fakultas Tarbiyah dan Keguruan UIN Alauddin Makassar, telah diuji dan dipertahankan dalam sidang munaqasyah, yang diselenggarakan pada hari Senin tanggal 11 November 2019 bertepatan dengan 14 Rabi’ul Awal 1441 H. Dinyatakan telah dapat diterima sebagai salah satu syarat untuk mendapatkan gelar Sarjana Pendidikan (S.Pd) pada Fakultas Tarbiyah dan Keguruan UIN Alauddin Makassar, Jurusan Pendidikan Agama Islam, dengan beberapa perbaikan.


Samata-Gowa, 11 November 2019 M.
14 Rabi’ul Awal 1441 H.

DEWAN PENGUJI

Ketua	: H. Syamsuri, S.S., M.A.	(.....)
Sekretaris	: Dr. Muhammad Rusmin B., M.Pd.I.	(.....)
Munaqisy I	: Dr. H. Muh. Sain Hanafy, M.Pd.	(.....)
Munaqisy II	: Dr. H. Andi Achruh, M.Pd.I.	(.....)
Pembimbing I	: Dra. Hj. Ummu Kalsum, M.Pd.I.	(.....)
Pembimbing II	: Dr. Usman, S.Ag., M.Pd.	(.....)

Disahkan oleh:

Dekan Fakultas Tarbiyah dan
Keguruan UIN Alauddin Makassar


Dr. H. A. Marjuni, M.Pd.I.
NIP 197810112005011006

KATA PENGANTAR

Assalamua'alaikum Warahmatullahi Wabarakatuh

Alhamdulillah Rabbil A'lamin, segala puji syukur tiada hentinya penulis haturkan kehadiran Allah swt. yang Maha pemberi petunjuk, anugerah dan nikmat yang diberikan-Nya sehingga penulis dapat menyelesaikan skripsi ini yang berjudul "Pemanfaatan modul berbasis metode *scramble* untuk meningkatkan hasil belajar peserta didik pada mata pelajaran pendidikan agama Islam di SMP Negeri 3 Tellu Siattinge Kabupaten Bone."

Allahumma Shalli a'ala Sayyidina Muhammad. Penulis curahkan atas jujungan umat, pemberi syafa'at, penuntun jalan kenajikan, penerang di muka bumi ini, seseorang manusia pilihan dan teladan kita, Rasulullah saw. Beserta keluarga, para sahabatnya dan pengikut beliau hingga akhir zaman ini.

Penulis merasa sangat berhutang budi pada semua pihak atas kesuksesan dalam penyusunan skripsi ini, sehingga sewajarnya bila pada kesempatan ini penulis mengucapkan rasa terima kasih kepada pihak-pihak yang memberikan semangat dan bantuan, baik secara material maupun spiritual. Skripsi ini terwujud berkat bantuan dari insan-insan yang telah digerakkan hatinya oleh Sang Khaliq untuk memberikan dukungan bantuan, dan bimbingan kepada penulis. Oleh karena itu, penulis menghaturkan terima kasih dan rasa hormat yang tak terhingga kepada kedua orang tuaku, Ayahanda H. Badaruddin dan Ibunda Hj. Rosmini yang selalu senantiasa mendoakan untuk kebahagiaan dan kesuksesan penulis.

Selanjutnya ucapan terima kasih dan penghargaan yang sedalam-dalamnya, penulis sampaikan kepada:

1. Prof. H. Hamdan Juhannis, M.A., Ph.D. selaku Rektor UIN Alauddin Makassar, dan Wakil Rektor I, II, III, dan IV UIN Alauddin Makassar.
2. Dr. H. A. Marjuni, M.Pd.I. selaku Dekan Fakultas Tarbiyah dan Keguruan, Dr. M. Shabir U., M.Ag. selaku Wakil Dekan Bidang Akademik, Dr. M. Rusdi, M.Ag. selaku Wakil Dekan Bidang Administrasi Umum, Dr. H. Ilyas, M.Pd. M.S.i. selaku Wakil Dekan Bidang Kemahasiswaan, beserta seluruh stafnya atas segala pelayanan yang diberikan kepada penulis.
3. H. Syamsuri, S.S., M.A. dan Dr. Muhammad Rusmin B., M.Pd.I. selaku Ketua dan Sekertaris Jurusan Pendidikan Agama Islam UIN Alauddin Makassar, karena izin, pelayanan, kesempatan, fasilitas, dukungan dan motivasi yang diberikan kepada penulis sehingga skripsi ini dapat terselesaikan.
4. Dra. Hj. Ummu Kalsum, M.Pd.I. dan Dr. Usman, S.Ag., M.Pd. selaku pembimbing I dan pembimbing II yang tak pernah bosan memberi arahan, bimbingan dan koreksi dalam penyusunan skripsi ini.
5. Dr. M. Shabir U., M.Ag. dan Dr. Muhammad Rusmin B., M.Pd.I. selaku validator ahli untuk instrumen penelitian.
6. Muhammad Yusuf, S.Pd., M.Si. dan Darmawati, S.Ag. selaku kepala sekolah dan guru mata pelajaran pendidikan agama Islam SMP Negeri 3 Tellu Siattinge kabupaten Bone, yang bersedia menerima dan bekerjasama dengan peneliti untuk mengadakan penelitian di sekolah tersebut.

Seluruh staf pengajar dan karyawan yang berada dalam lingkungan Fakultas Tarbiyah dan Keguruan UIN Alauddin Makassar yang telah memberikan ilmu

yang sangat bermanfaat dan yang telah membantu kelancaran proses penulisan skripsi ini.

8. Kepada teman-teman Pendidikan Agama Islam kelas 1-2 UIN Alauddin Makassar angkatan 2015 tanpa terkecuali, teman-teman kos, dan teman-teman organda yang selalu memberikan semangat dan dorongan kepada penulis hingga apada akhirnya penulis dapat menyelesaikan skripsi ini.

Penulis menyadari sepenuhnya bahwa skripsi ini jauh dari kesempurnaan. Oleh karena itu, dengan kerendahan hati, penulis menerima saran dan kritik yang sifatnya konstruktif dari berbagai pihak demi kesempurnaan skripsi ini.

Akhirnya, hanya kepada Allah swt. penulis memohon ridho dan magfirahnya, semoga saja segala dukungan serta bantuan semua pihak mendapat pahala yang berlipat ganda di sisi Allah swt., semoga karya ini dapat bermanfaat kepada para pembaca, Aamiin.

Wassalamua'laikum Warahmatullahi Wabarakatuh.

Samata, 11 November 2019

Penyusun,

UNIVERSITAS ISLAM NEGERI
ALAUDDIN
M A K A S S A R
Gusni Wardani
20100115005

DAFTAR ISI

HALAMAN JUDUL	i
PERNYATAAN KEASLIAN SKRIPSI.....	ii
PERSETUJUAN PEMBIMBING	iii
PENGESAHAN SKRIPSI.....	iv
KATA PENGANTAR.....	v-vii
DAFTAR ISI.....	viii-ix
DAFTAR TABEL	x
DAFTAR GAMBAR.....	xi
ABSTRAK	xii
BAB I PENDAHULUAN.....	1-10
A. Latar Belakang Masalah.....	1
B. Rumusan Masalah	4
C. Hipotesis.....	4
D. Definisi Operasional	5
E. Tujuan dan Manfaat Penelitian.....	6
F. Kajian Pustaka.....	8
BAB II TINJAUAN TEORITIS	11-26
A. Modul	11
B. Metode <i>Scramble</i>	15
C. Hasil Belajar Peserta Didik	19
D. Pendidikan Agama Islam.....	22
BAB III METODOLOGI PENELITIAN	27-36
A. Jenis dan Lokasi Penelitian.....	27
B. Populasi dan Sampel.....	28

C. Metode Pengumpulan Data	31
D. Instrumen Penelitian.....	31
E. Metode Pengolahan Data dan Analisis Data.....	31
BAB IV HASIL PENELITIAN DAN PEMBAHASAN.....	37-57
A. Hasil Penelitian.....	37
B. Pembahasan	54
BAB V PENUTUP.....	58-59
A. Kesimpulan.....	58
B. Implikasi Penelitian.....	59
DAFTAR PUSTAKA.....	60-61
LAMPIRAN-LAMPIRAN.....	62-106
RIWAYAT HIDUP.....	107



DAFTAR TABEL

Tabel 3.1 Desain <i>Nonequivalent Control Design</i>	27
Tabel 3.2 Populasi Peserta Didik SMPN 3 Tellu Siattinge.....	29
Tabel 3.3 Sampel Peserta Didik SMPN 3 Tellu Siattinge	30
Tabel 4.1 Persentase Skor Keterlaksanaan Pemanfaatan Modul Berbasis Metode <i>Scramble</i>	38
Tabel 4.2 Data Pesrta Didik yang Diajar Tanpa Menggunakan Modul Berbasis Metode <i>Scramble</i>	40
Tabel 4.3 <i>Descriptive Statistic</i> Hasil Belajar Kelas Kontrol.....	41
Tabel 4.4 Kategori Nilai <i>Pretest</i> dan <i>Posttest</i> Hasil Belajar Kognitif Peserta Didik Kelas Kontrol	42
Tabel 4.5 Data Peserta Didik yang diajar Menggunakan Modul Berbasis Metode <i>Scramble</i>	45
Tabel 4.6 <i>Descriptive Statistic</i> Hasil Belajar Kelas Eksprimen.....	46
Tabel 4.7 Kategori Nilai <i>Pretest</i> dan <i>Posttest</i> Hasil Belajar Kognitif Peserta Didik Kelas Eksprimen	47
Tabel 4.8 Uji Normalitas <i>Pretest</i> Kelas Kontrol dan Kelas Eksprimen...	49
Tabel 4.9 Uji Homogentias <i>Pretest</i> Kelas Kontrol dan Kelas Eksprimen	50
Tabel 4.10 Uji <i>Independet Sample T-est Pretest</i> Kelas Kontrol dan Kelas Eksprimen.....	51
Tabel 4.11 Uji Normalitas <i>Posttest</i> Kelas Kontrol dan Kelas Eksprimen .	52
Tabel 4.12 Uji Homogentias <i>Posttest</i> Kelas Kontrol dan Kelas Eksprimen	53
Tabel 4.13 Uji <i>Independet Sample T-est Posttest</i> Kelas Kontrol dan Kelas Eksprimen.....	54

DAFTAR GAMBAR

Gambar 4.1 Histogram Hasil Belajar Kelas Kontrol	43
Gambar 4.2 Histogram Hasil Belajar Kelas Eksprimen.....	48



ABSTRAK

Nama Penyusun : Gusni Wardani
NIM : 20100115005
Judul Skripsi : “Pemanfaatan Modul Berbasis Metode *Scramble* untuk Meningkatkan Hasil Belajar Peserta Didik pada Mata Pelajaran Pendidikan Agama Islam di SMP Negeri 3 Tellu Siattinge Kabupaten Bone”.

Penelitian ini bertujuan untuk mendeskripsikan: (1) pemanfaatan modul berbasis metode *scramble* pada mata pelajaran pendidikan agama Islam di SMP Negeri 3 Tellu Siattinge kabupaten Bone; (2) hasil belajar peserta didik pada mata pelajaran pendidikan agama Islam yang diajar tanpa menggunakan modul berbasis metode *scramble* di SMP Negeri 3 Tellu Siattinge Kabupaten Bone; (3) hasil belajar peserta didik pada mata pelajaran pendidikan agama Islam yang diajar dengan menggunakan modul berbasis metode *scramble* di SMP Negeri 3 Tellu Siattinge Kabupaten Bone; (4) peningkatan hasil belajar peserta didik yang tanpa diajar menggunakan modul berbasis metode *scramble* dengan yang diajar menggunakan modul berbasis metode *scramble* di SMP Negeri 3 Tellu Siattinge Kabupaten Bone.

Penelitian ini adalah jenis penelitian *Quasi Eksperimen* menggunakan desain penelitian *Nonequivalent Control Group Design*. Populasi penelitian ini adalah seluruh peserta didik di SMP Negeri 3 Tellu Siattinge kabupaten Bone yang berjumlah 468 peserta didik. Sampel penelitian ini berjumlah 53 peserta didik terdiri dari 2 kelas yaitu kelas VII A 30 peserta didik dan kelas VII C 23 peserta didik yang diambil dengan menggunakan teknik *purposive sampling*. Instrumen yang digunakan adalah lembar observasi dan tes hasil belajar.

Hasil penelitian ini menunjukkan bahwa: (1) pemanfaatan modul berbasis metode *scramble* di SMPN 3 Tellu Siattinge telah dilaksanakan dengan peningkatan hasil belajar yang cukup maksimal yaitu pada pertemuan pertama yaitu 82,5%, pertemuan kedua yaitu 87,5%, pertemuan ketiga yaitu 95%, dan pertemuan keempat yaitu 100%; (2) hasil belajar peserta didik yang diajar tanpa menggunakan modul berbasis metode *scramble* berada pada kategori cukup; (3) hasil belajar peserta didik yang diajar menggunakan modul berbasis metode *scramble* berada pada kategori sangat baik; (4) terdapat perbedaan peningkatan hasil belajar peserta didik yang diajar tanpa menggunakan modul berbasis metode *scramble* dengan yang diajar menggunakan modul berbasis metode *scramble* pada mata pelajaran pendidikan agama Islam di SMP Negeri 3 Tellu Siattinge Kabupaten Bone.

Penelitian ini berimplikasi sebagai berikut: 1) Pemanfaatan modul berbasis metode *scramble* menurut teori yang dikaji pada dasarnya dapat melatih peserta didik untuk berpikir secara kritis dan kreatif sehingga dengan metode *scramble* ini dapat meningkatkan hasil belajar peserta didik dalam proses pembelajaran serta membuat guru dapat dengan mudah melaksanakan proses pembelajaran sehingga tujuan pembelajaran dapat tercapai sesuai yang diharapkan, 2) Hasil belajar yang dicapai peserta didik kelas VII di SMP Negeri 3 Tellu Siattinge Kabupaten Bone dapat dipertahankan karena sudah berada pada kategori sangat baik, namun masih perlu perbaikan atau mencari faktor lain yang mampu meningkatkan hasil belajar peserta didik.

BAB I

PENDAHULUAN

A. Latar Belakang Masalah

Dalam dunia pendidikan proses belajar mengajar terdapat sebuah istilah populer yang dikenal dengan istilah metode jauh lebih penting dari materi.¹ Begitu pentingnya metode dalam suatu proses pendidikan dan pembelajaran, suatu proses belajar mengajar bisa dikatakan tidak berhasil apabila dalam proses tersebut tidak menggunakan sebuah metode pembelajaran.² Pemilihan metode pembelajaran yang tepat pada suatu proses pembelajaran dapat mendukung kegiatan pembelajaran dengan baik, sehingga peserta didik menjadi termotivasi untuk mengikuti proses belajar mengajar dengan baik dan akan membuat hasil belajar peserta didik menjadi baik pula.

Metode pembelajaran adalah suatu cara atau upaya yang dilakukan oleh pendidik agar proses belajar mengajar pada peserta didik dapat tercapai sesuai dengan tujuan yang diharapkan.³ Dalam artian lain metode pembelajaran merupakan salah satu prasyarat dalam menentukan keberhasilan seorang pendidik. Karena keberhasilan atau kegagalan seorang pendidik dalam menjalankan proses pembelajaran banyak ditentukan oleh kecakapannya dalam memilih dan menggunakan metode pembelajaran. Hal senada di atas juga disampaikan oleh Abuddin Nata, bahwa metode pembelajaran memiliki kedudukan yang amat strategis dalam mendukung keberhasilan dalam proses pembelajaran. Itulah sebabnya para ahli pendidikan sepakat, bahwa seorang pendidik yang profesional,

¹Armai Arif, *Pengantar Ilmu dan Metodologi Pendidikan Islam* (Cet. I; Jakarta: Ciputat Pers, 2002), h.25.

²Nasir A. Baki, *Metode Pembelajaran Islam* (Cet. I; Makassar: Alauddin University Press 2012), h. 28.

³Bahaking Rama, *Teori dan Pelaksanaan Pembelajaran* (Cet. I; Makassar: Alauddin University Press 2014), h. 262.

yaitu pendidik yang ditugaskan mendidik di sekolah, haruslah pendidik yang profesional, pendidik yang ditandai memiliki penguasaan yang prima terhadap metode pembelajaran dalam sebuah proses pembelajaran.⁴

Metode pembelajaran mempunyai kedudukan yang sangat penting dalam proses pembelajaran pendidikan, khususnya pada mata pelajaran pendidikan agama Islam yaitu sebagai upaya dalam mencapai tujuan pembelajaran, sebab metode menjadi sarana dalam menyampaikan materi pelajaran yang tersusun dalam kurikulum. Tanpa metode, suatu materi pelajaran tidak akan dapat berproses secara efisien dan efektif dalam kegiatan pembelajaran menuju tercapainya tujuan pendidikan. Metode yang tidak efektif akan menjadi penghambat kelancaran proses pembelajaran. Oleh karena itu, metode yang diterapkan akan berdaya guna dan berhasil guna jika mampu digunakan dalam mencapai tujuan pendidikan yang telah ditetapkan.⁵ Allah SWT berfirman dalam QS. An-Nahl/58: 125.



 آدِعْ إِلَى سَبِيلِ رَبِّكَ بِالْحِكْمَةِ وَالْمَوْعِظَةِ الْحَسَنَةِ وَجَدِّدْ لَهُمُ بِاللَّمِّ هِمًّا أَحْسَنُ
 إِنَّ رَبَّكَ هُوَ أَعْلَمُ بِمَنْ ضَلَّ عَنْ سَبِيلِهِ وَهُوَ أَعْلَمُ بِالْمُهْتَدِينَ

M A K A S S A R

Terjemahnya:

Serulah (manusia) kepada jalan Tuhan-Mu dengan hikmah dan pelajaran yang baik dan bantahlah mereka dengan cara yang baik. Sesungguhnya Tuhan-Mu Dialah yang lebih mengetahui tentang siapa yang tersesat dari jalan-Nya dan Dialah yang lebih mengetahui orang-orang yang mendapat petunjuk.⁶

⁴ Nasir A. Baki, *Metode Pembelajaran*, h. 28.

⁵Nasir A. Baki, *Metode Pembelajaran Islam*, h. 28-29.

⁶Dapartemen Agama RI. *Al-Qur'an Dan Terjemahannya* (Jakarta: Pustaka Al-Mubidin, 2011), h. 282.

Ayat di atas memerintahkan kepada manusia untuk berdakwah dengan pengajaran yang baik, yang diterima dengan lemah lembut oleh hati manusia dan terkesan di dalam hati mereka. Dipilihnya beberapa metode tertentu dalam suatu proses pembelajaran bertujuan untuk memberi jalan atau cara untuk memudahkan proses dan hasil pembelajaran sehingga apa yang telah direncanakan bisa diraih dengan sebaik mungkin dan semudah mungkin.

Menurut Rober B. Taylor, *scramble* merupakan salah satu metode pembelajaran yang dapat meningkatkan konsentrasi dan kecepatan berpikir peserta didik. Metode *scramble* ini mengharuskan peserta didik untuk menggabungkan antara otak kanan dan otak kiri. Selain itu, pada metode ini mereka tidak hanya diminta untuk menjawab soal, tetapi juga menerka dengan cepat jawaban soal yang sudah tersedia namun masih dalam kondisi acak. Ketepatan dan kecepatan berpikir dalam menjawab soal menjadi salah satu kunci dari penggunaan metode pembelajaran *scramble*.⁷

Berdasarkan hasil wawancara dengan guru mata pelajaran pendidikan agama Islam pada tanggal 10 Juni 2018, belum pernah mengimplementasikan pembelajaran dengan menggunakan modul berbasis metode *scramble*. Hal tersebut disebabkan karena wawasan guru mengenai penggunaan metode *scramble* baik secara teoritik maupun praktik masih kurang. Di sekolah guru melakukan proses pembelajaran dengan cara menggunakan metode pembelajaran konvensional, seperti metode ceramah, tanya jawab, diskusi dan penugasan. Oleh karena itu, dibutuhkan gambaran empiris agar guru mampu melihat gambaran metode *scramble* di dalam pembelajaran secara langsung.

Berdasarkan latar belakang tersebut, saya meneliti dengan harapan pemanfaatan modul berbasis metode *scramble* nantinya dapat membuat peserta

⁷Miftahul Huda, *Model-Model Pengajaran dan Pembelajaran* (Cet. I; Yogyakarta: Pustaka Pelajar 2013), h. 303-304.

didik lebih tertarik, memahami, dan mudah mengingat pembelajaran pendidikan agama Islam, serta dapat meningkatkan hasil belajar peserta didik. Penulis menjadikan alasan tersebut sebagai hal yang melatar belakangi penelitian yang akan dilakukan. Penulis tertarik untuk melakukan penelitian tentang “Pemanfaatan modul berbasis metode *scramble* untuk meningkatkan hasil belajar peserta didik pada mata pelajaran pendidikan agama Islam di SMPN 3 Tellu Siattinge Kabupaten Bone”

B. Rumusan Masalah

Mengacu pada latar belakang tersebut, maka dirumuskanlah masalahnya sebagai berikut:

1. Bagaimana pemanfaatan modul pendidikan agama Islam berbasis metode *scramble* di SMP Negeri 3 Tellu Siattinge Kabupaten Bone?
2. Bagaimana hasil belajar peseta didik pada mata pelajaran pendidikan agama Islam yang diajar tanpa menggunakan modul berbasis metode *scramble* di SMP Negeri 3 Tellu Siattinge Kabupaten Bone?
3. Bagaimana hasil belajar peseta didik pada mata pelajaran pendidikan agama Islam yang diajar dengan menggunakan modul berbasis metode *scramble* di SMP Negeri 3 Tellu Siattinge Kabupaten Bone?
4. Apakah terdapat perbedaan peningkatan hasil belajar peserta didik yang diajar tanpa menggunakan modul berbasis metode *scramble* dengan yang diajar menggunakan modul berbasis metode *scramble* pada mata pelajaran pendidikan agama Islam di SMP Negeri 3 Tellu Siattinge Kabupaten Bone?

C. Hipotesis

Asumsi atau anggapan dasar dari penelitian ini adalah “Pemanfaatan modul berbasis metode *scramble* untuk meningkatkan hasil belajar peserta didik

pada mata pelajaran pendidikan agama islam di SMP Negeri 3 Tellu Siattinge Kabupaten Bone” belum diterapkan. Berdasarkan asumsi tersebut, maka hipotesis dalam penelitian ini yaitu terdapat perbedaan peningkatan hasil belajar peserta didik yang diajar tanpa menggunakan modul berbasis metode *scramble* dengan yang diajar menggunakan modul berbasis metode *scramble* pada mata pelajaran pendidikan agama Islam di SMP Negeri 3 Tellu Siattinge Kabupaten Bone.

D. Definisi Operasional

Untuk mendapatkan gambaran dan memudahkan pengetahuan serta memberikan persepsi yang sama antara penulis dan pembaca terhadap judul serta memperjelas ruang lingkup penelitian ini, maka penulis terlebih dahulu mengemukakan pengertian yang sesuai dengan variabel dalam judul proposal ini, sehingga tidak menimbulkan kesimpangsiuran dalam pembahasan selanjutnya.

1. Variabel Independen (Bebas)

Pemanfaatan modul berbasis metode *scramble* merupakan variabel independen. Dalam penelitian ini pemanfaatan modul berbasis metode *scramble* tersebut secara khusus dimaksudkan untuk mengetahui hasil belajar dan untuk melatih peserta didik agar dapat berpikir cepat, dan tepat . Metode ini menitikberatkan kepada kerja sama setiap kelompok peserta didik dan masing-masing bertanggung jawab menyelesaikan kartu soal untuk memperoleh poin bagi kelompok mereka. Adapun indikator metode pembelajaran tipe *scramble* yang akan diteliti oleh peneliti adalah:

- a) Guru menyampaikan kompetensi dasar dan indikator pembelajaran.
- b) Guru menyampaikan kepada peserta didik tentang materi yang akan dipelajari dan metode pembelajaran yang akan digunakan.
- c) Guru menjelaskan sintaks metode *scramble*.
- d) Guru membagi peserta didik menjadi beberapa kelompok.

- e) Guru membagikan modul pembelajaran kepada tiap kelompok yang telah dibagi sebelumnya.
- f) Guru memberikan sedikit gambaran terkait materi yang ada pada modul pembelajaran, setelah itu guru meminta peserta didik untuk berdiskusi dengan teman kelompoknya masing-masing, kemudian perwakilan dari setiap kelompok diminta untuk mempersentasikan hasil diskusinya, kemudian peserta didik diminta untuk memberikan tanggapan apabila masih ada yang kurang dipahami.
- g) Guru meminta masing-masing kelompok untuk mengambil kertas ukuran kecil, kemudian diminta untuk mengerjakan soal yang ada pada bagian latihan modul.
- h) Peserta didik diharuskan dapat menyusun kata jawaban yang telah tersedia dalam waktu yang telah ditentukan. Setelah selesai mengerjakan soal, hasil pekerjaan peserta didik dikumpulkan dan dilakukan pemeriksaan.

2. Variabel Dependen (Terikat)

Hasil belajar merupakan sebuah perubahan tingkah laku peserta didik yang diperoleh setelah belajar. Dalam penelitian ini, hasil belajar peserta didik pada mata pelajaran pendidikan agama Islam diperoleh dengan tes setelah menggunakan modul berbasis metode pembelajaran *scramble* yang berdasarkan rancangan proses pembelajaran (RPP) dan silabus. Tes hasil belajar yang akan dinilai oleh peneliti yaitu kemampuan kognitif peserta didik dalam menjawab soal sebanyak 20 butir soal dalam bentuk pilihan ganda.

E. Tujuan dan Manfaat Penelitian

Pada prinsipnya tujuan yang dicapai dalam penelitian ini adalah untuk menjawab permasalahan yang dirumuskan diatas agar pada kemudian hari hasil

dari penelitian ini memiliki nilai guna untuk kemaslahatan bersama. Secara operasional tujuan penelitian dirumuskan sebagai berikut:

1. Tujuan Penelitian

- a. Mendeskripsikan pemanfaatan modul pendidikan agama Islam berbasis metode *scramble* di SMP Negeri 3 Tellu Siattinge
- b. Mendeskripsikan hasil belajar peserta didik pada mata pelajaran pendidikan Agama Islam yang diajar tanpa menggunakan modul berbasis metode *scramble* di SMP Negeri 3 Tellu Siattinge Kabupaten Bone
- c. Mendeskripsikan hasil belajar peserta didik pada mata pelajaran pendidikan Agama Islam yang diajar menggunakan modul berbasis metode *scramble* di SMP Negeri 3 Tellu Siattinge Kabupaten Bone
- d. Mendeskripsikan perbedaan hasil belajar peserta didik pada mata pelajaran pendidikan agama Islam yang diajar tanpa menggunakan modul berbasis metode *scramble* dan yang diajar menggunakan modul berbasis metode *scramble* di SMP Negeri 3 Tellu Siattinge Kabupaten Bone

2. Manfaat Penelitian

Hasil dari penelitian ini diharapkan akan memberikan manfaat yang berarti sebagai berikut:

a. Manfaat Teoritis

Manfaat teoritis dari penelitian ini adalah hasil penelitian dapat memberikan pengetahuan tentang pemanfaatan modul berbasis metode *scramble* terhadap hasil belajar peserta didik, dan dapat dijadikan sebagai salah satu sumber bacaan serta bahan komparasi dan informasi dalam mengkaji masalah yang relevan dengan hasil penelitian.

b. Manfaat Praktis

- 1) Bagi sekolah, sebagai bahan pertimbangan dalam pengembangan dan penyempurnaan dalam pelaksanaan proses belajar-mengajar
- 2) Bagi guru mata pelajaran, sebagai informasi tentang pemanfaatan modul berbasis metode *scramble* dalam upaya peningkatan kualitas pembelajaran di dalam kelas.
- 3) Bagi peserta didik dapat meningkatkan kreativitas, motivasi, kemandirian belajar dan kemampuan berfikir kritis peserta didik dalam belajar pendidikan agama Islam.
- 4) Bagi peneliti, dapat menambah pengetahuan dan pengalaman serta memberikan gambaran pada peneliti sebagai calon guru tentang bagaimana proses belajar-mengajar di sekolah.

F. Kajian Pustaka

Adapun penelitian terdahulu yang relevan dengan penelitian ini, yaitu:

1. Penelitian yang dilakukan oleh Nurwidar, yang berjudul “Penerapan strategi pembelajaran *scramble* untuk meningkatkan kemampuan membaca Al-Qur’an surat pendek pilihan pada mata pelajaran pendidikan agama Islam siswa kelas V SDN 018 Tandan Sari kecamatan Tapung Hilir kabupaten Kampar. Persamaan penelitian ini adalah metode pembelajaran *scramble*, diperoleh kesimpulan bahwa terjadi peningkatan membaca Al-Qur’an pada siswa kelas V SDN 018 Tandan Sari kecamatan Tapung Hilir kabupaten Kampar setelah diterapkannya metode pembelajaran *scramble*.
2. Penelitian yang dilakukan oleh Nurul Syafika, yang berjudul “ Pengaruh penerapan metode pembelajaran *scramble* terhadap hasil belajar peserta didik pada bidang studi pendidikan agama Islam di SMP Negeri 5 Maiwa Kab. Enrekang”. Persamaan penelitian ini adalah metode *scramble*, dan

hasil belajar peserta didik. Diperoleh kesimpulan bahwa terdapat pengaruh yang signifikan pada hasil belajar PAI peserta didik kelas VIII SMP Negeri 5 Maiwa dengan penerapan metode pembelajaran *scramble*.

3. Penelitian yang dilakukan oleh Suhartina dengan judul “penggunaan model pembelajaran *scramble* terhadap hasil belajar siswa pada bidang studi pendidikan agama Islam di kelas VIII SMP Negeri 2 Tamalatea kanupaten Jeneponto”. Persamaan penelitian ini adalah penggunaan metode *scramble* dan hasil belajar peserta didik. Diperoleh kesimpulan bahwa penggunaan metode *scramble* dapat meningkatkan hasil belajar peserta didik kelas VIII SMP Negeri 2 Tamalatea kanupaten Jeneponto.
4. Penelitian yang dilakukan oleh Alfa Umasugi, dkk dengan judul “penggunaan metode *scramble* untuk meningkatkan kosa kata siswa di kelas VII MTs LKMD SAWA”. Persamaan penelitian ini adalah penggunaan metode *scramble*. Diperoleh kesimpulan bahwa penggunaan metode *scramble* efektif untuk diterapkan dalam meningkatkan kosa kata siswa dan siswa tertarik belajar dengan menggunakan metode *scramble*.
5. Penelitian yang dilakukan oleh Aminatuzzuhriah dengan judul “peningkatan hasil belajar PAI melalui metode *scramble* pada siswa kelas V Madrasah Ibtidaiyah Attaqwa 09 Bekasi”. Persamaan penelitian ini yaitu metode *scramble*. Diperoleh kesimpulan bahwa hasil penelitian menunjukkan melalui penerapan strategi pembelajaran kooperatif *scramble*, siklus I, siklus II, dan III dapat diketahui ada peningkatan hasil belajar PAI.

Berdasarkan beberapa penelitian di atas, maka yang membedakan penelitian yang dilakukan peneliti dengan penelitian-penelitian yang diuraikan di

atas adalah pada variabel dependen (Y) , yaitu ada yang menggunakan pengaruh metode *scramble*, dan ada yang menggunakan upaya meningkatkan kemampuan membaca Al-Qur'an, serta ada yang menggunakan upaya meningkatkan kosa kata peserta didik melalui metode *scramble*, sedangkan penelitian ini variabel dependennya (Y) yaitu pemanfaatan modul berbasis metode *scramble*.



BAB II

TINJAUAN TEORITIS

A. Modul

1. Pengertian Modul

Modul adalah sebuah kesatuan bahan ajar yang disajikan dalam bentuk “*self instruction*”, artinya bahan belajar yang disusun di dalam modul dapat dipelajari peserta didik secara mandiri dengan bantuan terbatas dari pendidik atau orang lain.⁸ Pengajaran modul adalah pengajaran yang sebagian atau seluruhnya didasarkan atas modul yang dirumuskan sebagai salah satu unit lengkap yang berdiri sendiri, terdiri dari rangkaian kegiatan belajar yang disusun agar dapat membantu peserta didik dalam mencapai suatu tujuan belajar yang telah dirumuskan secara spesifik dan operasional.⁹ S. Nasution menyebutkan 4 tujuan pengajaran modul, yaitu:

Pertama, modul memberi kesempatan bagi peserta didik untuk belajar menurut kecepatan masing-masing. Para ahli beranggapan bahwa peserta didik mempunyai kesanggupan yang berbeda-beda pula dalam penggunaan waktu belajarnya.

Kedua, modul memberikan kesempatan bagi peserta didik untuk belajar menurut cara mereka masing-masing. Sebab mereka memiliki cara atau teknik yang berbeda-beda dalam memecahkan masalah tertentu berdasarkan latar belakang pengetahuan dan kebiasaan peserta didik.

⁸ Departemen Pendidikan Nasional. *Teknik Belajar dan Modul*, (Jakarta: Ditjen Pendidikan Dasar dan Menengah, 2002), hal.5

⁹ Basyiruddin Usman, *Metodologi Pembelajaran Agama Islam* (Cet. I; Jakarta: Ciputat Pers), h. 63-

Ketiga, dalam pengajaran modul terdapat alternatif atau pilihan dari sejumlah topik bidang studi yang atau disiplin ilmu lainnya, bila kita peserta didik tidak mempunyai pola atau minat yang sama untuk yang sama.

Keempat, pengajaran modul memberikan kesempatan terhadap peserta didik untuk mengenal kelebihan dan kekurangannya, dan memperbaiki kelemahan mereka masing-masing melalui remedial atau variasi dalam belajar. Sebab dalam pengajaran modul terdapat banyak variasi untuk mendiagnosis kelemahan peserta didik secepat mungkin dalam memperbaiki dan memberikan kesempatan yang luas kepada peserta didik untuk mencapai suatu hasil yang setinggi-tingginya.¹⁰

Modul juga dapat memperjelas dan mempermudah penyajian pesan agar tidak terlalu bersifat verbal. Selain itu, modul juga dapat digunakan secara tepat dan bervariasi, seperti untuk meningkatkan motivasi belajar peserta didik; mengembangkan kemampuan dalam berinteraksi langsung dengan lingkungan dan sumber belajar lainnya yang memungkinkan peserta didik belajar secara mandiri sesuai kemampuan dan minatnya.¹¹ Modul merupakan seperangkat pengalaman belajar yang berdiri sendiri yang digunakan untuk mempermudah peserta didik mencapai seperangkat tujuan yang telah ditetapkan.¹²

2. Penyusunan Modul Pembelajaran

Dalam menyusun sebuah modul, ada empat langkah yang harus dilalui, yaitu:

- a) Analisis Standar Kompetensi dan Kompetensi Dasar

¹⁰ S. Nasution, *Berbagi Pendekatan dalam Proses Belajar Mengajar*, (Jakarta: Bumi Aksara, 1997), hal. 205-206

¹¹ Nelly Rhosyida, Jailani, "Pengembangan Modul Matematika SMK Bidang Seni, Kerajinan, dan Pariwisata Berbasis *Open-Ended Problem* Sebagai Implementasi KTSP". *Riset Pendidikan Matematika*, Vol. 1, No. 1, (2014), h. 38.

¹² Maria Theresa Andy Lusia, Alimufi Arief, "Pengembangan Modul Fisika Berorientasi *Learning Cycle 5E* pada Materi Gerak Kelas VII SMP". *Jurnal Inovasi Pendidikan Fisika* Vol. 02, No. 03 (2013), h. 148.

Analisis dimaksudkan untuk menentukan materi-materi mana yang memerlukan bahan ajar. Dalam menentukan materi dianalisis dengan cara melihat inti dari materi yang akan diajarkan, kemudian kompetensi yang harus dimiliki oleh peserta didik dan hasil belajar kritis yang harus dimiliki oleh peserta didik (*critical learning outcomes*) itu seperti apa.

b) Menentukan judul-judul modul

Judul modul ditentukan berdasarkan kompetensi dasar atau materi pembelajaran yang terdapat dalam silabus. Satu kompetensi dapat diajarkan sebagai judul modul apabila kompetensi dasar apabila tidak terlalu besar.

c) Pemberian Kode Modul

Kode modul sangat diperlukan guna memudahkan dalam pengelolaan modul. Biasanya kode modul merupakan angka-angka yang diberi makna, misalnya digit pertama, angka (1) berarti IPA, (2) berarti IPS.

d) Penulisan Modul

Ada lima hal penting yang hendaknya dijadikan acuan dalam proses penulisan modul, yaitu:

- 1) Perumusan kompetensi dasar yang harus dikuasai
- 2) Menentukan alat evaluasi atau penilaian
- 3) Penyusunan materi
- 4) Urutan pengajaran
- 5) Struktur bahan ajar (modul)¹³

3. Fungsi, Tujuan, dan Kegunaan Modul

Sebagai salah satu jenis bahan ajar cetak modul memiliki setidaknya-tidaknya empat fungsi, sebagai berikut:

¹³ Departemen Pendidikan Nasional, *Panduan Pengembangan Bahan Ajar* ((Jakarta: Ditjen Pendidikan Dasar dan Menengah 2018),h. 20-22

- a) Bahan ajar mandiri. Maksudnya penggunaan modul dalam proses pembelajaran berfungsi untuk meningkatkan kemampuan peserta didik untuk belajar sendiri tanpa tergantung kepada kehadiran pendidik.
- b) Pengganti fungsi pendidik. Maksudnya modul adalah sebagai bahan ajar yang harus mampu menjelaskan materi pembelajaran dengan baik dan mudah dipahami oleh peserta didik sesuai dengan tingkat pengetahuan dan usianya.
- c) Sebagai alat evaluasi. Maksudnya dengan modul peserta didik dituntut dapat mengukur dan menilai sendiri tingkat penguasaannya terhadap materi yang telah dipelajari.
- d) Sebagai bahan rujukan bagi peserta didik. Maksudnya, karena modul mengandung berbagai materi yang harus dipelajari oleh peserta didik, maka modul juga memiliki fungsi sebagai bahan rujukan bagi peserta didik.

Sementara itu, penyusunan atau pembuatan modul dalam kegiatan pembelajaran mempunyai tiga tujuan, sebagai berikut:

- 1) Memperjelas dan mempermudah penyajian pesan agar tidak terlalu bersifat verbal.
- 2) Mengatasi keterbatasan waktu, ruang, dan daya indera peserta didik.
- 3) Mengefektifkan belajar peserta didik. Seperti:
 - (a) Meningkatkan semangat dan motivasi belajar peserta didik.
 - (b) Mengembangkan kemampuan peserta didik dalam berinteraksi langsung dengan lingkungan dan sumber belajar lainnya.
 - (c) Memungkinkan peserta didik belajar secara mandiri sesuai kemampuan dan mintanya.
 - (d) Memungkinkan peserta didik dapat mengukur atau mengevaluasi sendiri hasil belajarnya.¹⁴

¹⁴ Ali Mudlofir, *Aplikasi Pengembangan Kurikulum Tingkat Satuan Pendidikan dan Bahan Ajar dalam Pendidikan Agama Islam* (Cet;1 Jakarta: PT. Raja Grafindo Persada),h. 151

Dilihat dari sisi kegunaannya, modul memiliki empat macam kegunaan dalam proses pembelajaran, seperti diungkapkan Andriani dan Andi Prastowo, yaitu:

- 1) Modul sebagai penyedia informasi dasar.
- 2) Modul sebagai bahan instruksi atau petunjuk bagi peserta didik.
- 3) Modul sebagai bahan ajar pelengkap dengan ilustrasi dan foto yang komunikatif.
- 4) Modul bisa menjadi petunjuk mengajar yang efektif bagi pendidik dan menjadi bahan untuk berlatih peserta didik dalam melakukan penilaian sendiri (*self-assesment*).¹⁵

B. Metode Scramble

1. Definisi Metode Scramble

Scramble merupakan metode pembelajaran yang mengajak peserta didik untuk menemukan jawaban dan menyelesaikan permasalahan yang ada dengan cara membagikan lembar soal dan lembar jawaban yang disertai dengan alternatif jawaban yang tersedia.¹⁶ Metode *scramble* adalah metode pembelajaran yang menggunakan jawaban, soal tidak dituliskan di dalam kotak-kotak jawaban, tetapi sudah dituliskan namun dengan susunan yang acak dan peserta didik bertugas mengoreksi (membolak balik huruf) jawaban tersebut sehingga menjadi jawaban yang tepat dan benar.¹⁷ Sesuai dengan sifatnya *scramble* terdiri atas bermacam-macam bentuk, yakni:

¹⁵Andi Prastowo, *Pengembangan Bahan Ajar Tematik* (Cet. II; Jakarta: PT Fajar Interpratama Mandiri, 2016), h. 380-381.

¹⁶Aris Shoimin, *Model Pembelajaran Inovatif dalam Kurikulum 2013* (Cet. I; Yogyakarta: Ar-Ruzz Media), h. 166.

¹⁷Mustadi, Ahmad Afif, dan Andi Dian Angriani, "Perbandingan Hasil Belajar Matematika dengan Menggunakan Metode Pembelajaran Make A Match dan Scramble pada Peserta Didik Kelas IV SD Inpres Tanah Karaeng," *Mapan: Jurnal Matematika dan Pembelajaran*. Vol. 5, No. 1 (2017), h. 20.

- a. *Scramble* kata, yakni sebuah permainan menyusun kata-kata dan huruf-huruf yang telah dikacaukan letaknya sehingga membentuk suatu kata tertentu yang bermakna.
- b. *Scramble* kalimat, yakni sebuah permainan menyusun kalimat dari kata-kata acak. Bentuk kalimat hendaknya logis, bermakna, tepat dan, benar.
- c. *Scramble* wacana, yakni sebuah permainan menyusun wacana logis berdasarkan kalimat-kalimat acak. Hasil susunan wacana hendaknya logis dan bermakna.

2. Sintaks Metode Scramble

a. Persiapan

Pada tahap ini pendidik menyiapkan bahan dan media yang akan digunakan dalam pembelajaran. Media yang digunakan berupa kartu soal dan kartu jawaban, yang sebelumnya jawaban telah diacak sedemikian rupa. Pendidik menyiapkan kartu-kartu sebanyak kelompok yang telah dibagi. Pendidik mengatur hal-hal yang mendukung dalam proses pembelajaran misalnya mengatur tempat duduk sesuai kelompok yang telah dibagi ataupun memeriksa kesiapan peserta didik dalam mengikuti proses pembelajaran dan sebagainya.

b. Kegiatan inti

Kegiatan dalam tahapan ini adalah setiap masing-masing kelompok melakukan diskusi untuk mengerjakan soal dan mencari kartu soal untuk jawaban yang cocok. Sebelumnya jawaban telah diacak sedemikian rupa. Pendidik melakukan diskusi kelompok besar untuk menganalisis dan mendengar pertanggung jawaban dari setiap kelompok kecil atas hasil kerja yang telah disepakati dalam masing-masing kelompok kemudian membandingkan dan mengkaji jawaban yang tepat dan logis.

c. Tindak lanjut

Kegiatan tindak lanjut tergantung dari hasil belajar peserta didik. Contoh kegiatan tindak lanjut antara lain:

- 1) Kegiatan pengayaan berupa pemberian tugas serupa dengan bahan yang berbeda.
- 2) Kegiatan menyempurnakan susunan teks asli, jika terdapat susunan yang tidak memperlihatkan kelogisan.
- 3) Kegiatan mengubah materi bacaan (memparafase atau menyederhanakan bacaan).
- 4) Mencari makna kosakata baru di dalam kamus dan mengaplikasikan dalam pemakaian kalimat
- 5) Membetulkan kesalahan-kesalahan tata bahasa yang mungkin ditemukan dalam teks wacana latihan.

Satu hal yang penting dalam metode ini, peserta didik tidak sekadar berlatih memahami dan menemukan susunan teks yang baik dan logis, tetapi juga dilatih untuk berpikir kritis analitis. Hal-hal yang berkenaan dengan aspek kebahasaan, kebenaran, ketepatan struktur kalimat dan tanda baca dapat menjadi perhatian dan perbincangan peserta didik dalam sebuah proses pembelajaran.

3. Kelebihan dan Kelemahan Metode *Scramble*

a. Kelebihan Metode *Scramble*

- 1) Setiap anggota kelompok bertanggung jawab atas segala sesuatu yang dikerjakan dalam kelompoknya. Setiap anggota kelompok harus mengetahui bahwa semua anggota kelompok mempunyai tujuan yang sama. Mereka harus membagi tugas dan tanggung jawab, dikenai evaluasi, dan berbagi kepemimpinan. Selain itu, setiap anggota kelompok membutuhkan keterampilan untuk belajar bersama dan nantinya akan dimintai pertanggung jawaban secara individual tentang

materi yang ditangani dalam kelompok kooperatif. Maka dari itu, dalam teknik ini setiap peserta didik tidak ada yang diam karena setiap individu diberi tanggung jawab akan keberhasilan kelompoknya.

- 2) Metode pembelajaran ini memungkinkan peserta didik untuk saling belajar sambil bermain. Mereka dapat berkreasi sekaligus belajar dan berpikir, mempelajari sesuatu secara santai serta tidak membuat peserta didik stres atau tertekan.
- 3) Selain membangkitkan kegembiraan dan melatih keterampilan tertentu metode *scramble* juga dapat memupuk rasa solidaritas peserta didik dalam kelompok.
- 4) Materi yang diberikan melalui salah satu metode permainan yang biasanya mengesankan dan sulit untuk dilupakan oleh peserta didik.
- 5) Sifat kompetitif dalam metode ini dapat mendorong peserta didik berlomba-lomba untuk maju.

b. Kelemahan Metode Scramble

- 1) Metode pembelajaran ini terkadang sulit dalam merencanakannya, karena terbentur dengan kebiasaan peserta didik dalam belajar.
- 2) Terkadang dalam mengimplementasikannya, memerlukan waktu yang panjang sehingga pendidik sedikit sulit menyesuaikan dengan waktu yang telah ditentukan.
- 3) Selama kriteria keberhasilan belajar ditentukan oleh kemampuan peserta didik menguasai materi pelajaran, pembelajaran ini akan sulit diimplementasikan oleh pendidik.
- 4) Metode permainan seperti ini biasanya menimbulkan suara ribut. Hal tersebut jelas akan mengganggu kelas.¹⁸

¹⁸Aris Shoimin, *Model Pembelajaran Inovatif dalam Kurikulum 2013* (Cet.1: Yogyakarta, Ar-Ruzz Media), h. 166-164.

C. Hasil Belajar Peserta didik

1. Definisi Hasil Belajar

Hasil belajar merupakan wujud pencapaian peserta didik, sekaligus merupakan lambang keberhasilan pendidik dalam membelajarkan peserta didik.¹⁹ Dalam artian lain hasil belajar adalah suatu hasil yang diharapkan dari pembelajaran yang telah ditetapkan dalam rumusan perilaku tertentu. Menurut Sudijarto, hasil belajar adalah tingkat pernyataan yang dicapai oleh peserta didik dalam mengikuti program pembelajaran sesuai dengan tujuan pendidikan yang ditetapkan. Karenanya hasil belajar peserta didik meliputi tiga aspek, yaitu: aspek kognitif, aspek afektif, dan aspek psikomotorik.²⁰

2. Faktor-faktor yang Mempengaruhi Hasil Belajar

Adapun faktor-faktor yang mempengaruhi hasil belajar adalah:

- a. Sifat peserta didik, sifat atau karakteristik peserta didik adalah hal yang menentukan seberapa jauh pembelajaran dilaksanakan. Perbedaan karakteristik peserta didik akan menentukan pemilihan media apa yang akan digunakan dalam sebuah proses pembelajaran.
- b. Perbedaan tugas peserta didik, tugas yang diberikan peserta didik dapat mempengaruhi hasil belajar mereka, dengan kata lain, hasil belajar yang diperoleh peserta didik tergantung pada tugas yang diberikan guru kepada peserta didik. Hasil penelitian Dryden and Vos terhadap tugas yang diberikan guru kepada peserta didiknya adalah sebagai berikut:
 - 1) Tugas belajar dengan cara membaca akan menghasilkan 10% tingkat keberhasilan dalam belajar

¹⁹A. Muri Yusuf, *Asesmen dan Evaluasi Pendidikan* (Cet. I; Jakarta: PT Fajar Interpratama Mandiri 2, 2015), h.181.

²⁰Nyanyu Khodijah, *Psikologi Pendidikan* (Cet. I; Jakarta: Rajawali Pers, 2017), h.189.

- 2) Tugas belajar dengan cara mendengar akan menghasilkan 20% tingkat keberhasilan dalam belajar
 - 3) Tugas belajar dengan cara melihat dan mendengar akan menghasilkan 30% tingkat keberhasilan dalam belajar
 - 4) Tugas belajar dengan cara melihat dan mendengar akan menghasilkan 50% tingkat keberhasilan dalam belajar
 - 5) Tugas belajar dengan cara mengatakan akan menghasilkan 70% tingkat keberhasilan dalam belajar
 - 6) Tugas belajar dengan cara mengatakan sambil mengerjakan akan menghasilkan 90% tingkat keberhasilan dalam belajar.
- c. Metode Pembelajaran

Metode pembelajaran berimplikasi terhadap hasil belajar peserta didik. Guru yang kreatif dalam menggunakan metode terbukti dapat memberikan stimulus peserta didik dalam pelaksanaan proses pembelajaran, dengan demikian dapat dikatakan bahwa penerapan metode yang variatif berpengaruh terhadap motivasi dan prestasi belajar peserta didik.²¹ Adapun faktor lain yang mempengaruhi hasil belajar meliputi faktor internal dan eksternal, yaitu:

- 1) Faktor Internal
 - a) Faktor fisiologis

Secara umum kondisi fisiologis, seperti kondisi kesehatan, tidak dalam keadaan lelah dan capek, tidak dalam keadaan cacat jasmani dan sebagainya. Hal-hal tersebut dapat mempengaruhi peserta didik dalam menerima materi pelajaran.

- b) Faktor psikologis

Setiap peserta didik pada dasarnya memiliki kondisi psikologis yang berbeda-beda, tentunya hal ini turut mempengaruhi hasil belajarnya. Beberapa faktor

²¹Ali Mudlofir dan Evi Fatimur Rusydiyah, *Desain Pembelajaran Inovatif* (Cet. II; Jakarta: Rajawali Pers, 2017), h. 240-242.

psikologis meliputi inteligensi (IQ), perhatian, minat, bakat, motif, motivasi, kognitif dan daya nalar siswa.

2) Faktor Eksternal

a) Faktor lingkungan

Faktor lingkungan dapat memengaruhi hasil belajar. faktor lingkungan ini meliputi lingkungan fisik dan lingkungan sosial. Lingkungan alam misalnya suhu, kelembaban dan lain-lain. Belajar pada tengah hari diruang yang memiliki ventilasi udara yang kurang tentunya akan berbeda suasana belajarnya dengan yang belajar dipagi hari yang udaranya masih segar dan di ruang yang cukup mendukung untuk bernapas lega.

b) Faktor Instrumental

Faktor-faktor instrumental adalah faktor yang keberadaan dan penggunaannya dirancang sesuai dengan hasil belajar yang diharapkan. Faktor-faktor ini diharapkan dapat berfungsi sebagai sarana untuk tercapainya tujuan-tujuan belajar yang telah direncanakan. Faktor-faktor instrumental ini berupa kurikulum sarana dan guru.²²

Setiap peserta didik dalam belajar pasti menemukan kesulitan-kesulitan dalam proses pembelajaran. Penyebab kesulitan belajar dipengaruhi oleh dua faktor yaitu internal dan eksternal. Penyebab utama kesulitan belajar (*learning disabilities*) adalah faktor internal, yaitu kemungkinan adanya disfungsi neurologis; sedangkan penyebab utama problem belajar (*Learning problems*) adalah faktor eksternal, yaitu antara lain berupa strategi pembelajaran yang keliru, pengelolaan kegiatan belajar yang tidak membangkitkan motivasi belajar anak, dan pemberian ulangan penguatan (*reinforcement*) yang tidak tepat.²³

²²Rusman, *Pembelajaran Tematik Terpadu, Teori, praktik dan penilaian* (Cet. II; Jakarta: Rajawali Pers, 2016), h. 67-68.

²³Mulyono Abdurrahman, *Pendidikan Bagi Anak Berkesulitan Belajar* (Cet. II; Jakarta: PT Rineka Cipta, 2003), h. 13.

D. Pendidikan Agama Islam

1. Pengertian Pendidikan Agama Islam

Pendidikan merupakan hal yang sangat penting dalam kehidupan manusia khususnya pendidikan agama Islam, untuk memberi arahan atau petunjuk bagi manusia atau generasi selanjutnya. Oleh karena itu, diperlukan kesadaran dalam dunia pendidikan untuk mengajar pendidikan agama Islam sebagai upaya untuk menghasilkan manusia yang beriman, bertakwa dan berakhlak mulia serta mengamalkannya dalam kehidupan sehari-hari. Pendidikan agama Islam adalah usaha sadar yakni suatu kegiatan bimbingan, pengajaran dan latihan yang dilakukan secara berencana dan sadar atas tujuan yang hendak dicapai.²⁴

Ada beberapa pengertian pendidikan agama Islam menurut beberapa tokoh antara lain:

- a. Menurut Ahmad D Marimba, dalam bukunya pengantar filsafat pendidikan Islam menyebutkan bahwa pendidikan Islam adalah bimbingan jasmani rohani berdasarkan hukum-hukum agama menuju kepada terbentuknya kepribadian utama berdasarkan ukuran-ukuran Islam.²⁵
- b. Menurut Zakiah Daradjat Pendidikan Agama Islam adalah pendidikan dengan melalui ajaran-ajaran Agama Islam, yaitu berupa bimbingan dan asuhan terhadap anak didik agar nantinya setelah selesai dari pendidikan ia dapat memahami, menghayati dan mengamalkan ajaran-ajaran agama islam itu sebagai pandangan hidup demi keselamatan dan kesejahteraan hidup di dunia maupun di akhirat kelak.²⁶

Berdasarkan uraian tersebut, dapat disimpulkan bahwa pendidikan agama Islam adalah ilmu yang mempelajari tentang ajaran-ajaran agama Islam, berupa

²⁴ Muhaimin, *Paradigma Pendidikan Islam* (Bandung: PT Remaja Rosdakarya, 2004), h.76.

²⁵ Ahmad D Marimba, *Pengantar Filsafat Pendidikan Islam*, PT AL-MA'arif, (Bandung, 1989), hal

²⁶ Zakiah Darajat, *Ilmu Pendidikan Islam* (Jakarta: Bumi Aksara, 1996), h. 86.

bimbingan dan asuhan terhadap peserta didik agar nantinya peserta didik setelah selesai dari pendidikannya mereka dapat memahami, menghayati, dan mengamalkan ilmu yang didapatnya tersebut ke generasi selanjutnya.

2. Tujuan Pendidikan Agama Islam

Tujuan artinya sesuatu yang diharapkan tercapai setelah sesuatu usaha atau kegiatan telah tercapai. Maka pendidikan merupakan suatu usaha atau kegiatan yang berproses melalui tahap-tahap dan tingkatan-tingkatan, tujuannya bertahap dan bertingkat. Tujuan pendidikan bukanlah suatu benda yang berbentuk tetap dan statis, tetapi merupakan sebuah keseluruhan aspek kehidupannya.²⁷

a. Tujuan Umum

Tujuan umum ialah tujuan yang akan dicapai dengan semua kegiatan pendidikan, baik dengan pengajaran atau dengan cara lain. Tujuan itu meliputi seluruh aspek kemanusiaan yang meliputi sikap, tingkah laku, penampilan, dan kebiasaan.²⁸ Tujuan umum pendidikan agama Islam adalah diharapkan menghasilkan manusia yang berguna bagi dirinya dan masyarakatnya serta senang dan gemar mengamalkan dan mengembangkan ajaran Islam dalam berhubungan dengan Allah dan dengan manusia sesamanya, dapat mengambil manfaat yang semakin meningkat dari alam semesta ini untuk kepentingan hidup di dunia kini dan di akhirat nanti, serta berusaha mendidik pribadi manusia agar bertakwa dan beribadah kepada Allah swt. semata. Sebagaimana firman Allah dalam QS. Az-Zariyat/5: 56.

وَمَا خَلَقْتُ الْجِنَّ وَالْإِنْسَ إِلَّا لِيَعْبُدُونِ ﴿٥٦﴾

Terjemahnya:

“Dan Aku tidak menciptakan jin dan manusia melainkan supaya mereka mengabdikan kepada-Ku”.²⁹

²⁷ Zakiah Darajat, *Ilmu Pendidikan Islam*, (Jakarta: Bumi Angkasa, 1999), h. 29

²⁸ Zakiah Darajat, *Ilmu Pendidikan Islam*, (Jakarta: Bumi Aksara, 2007), h. 30

²⁹ Departemen Agama RI. *Al-Qur'an Dan Terjemahannya*, h. 523

b. Tujuan Akhir

Pada tujuan akhir bentuk insan dengan pola taqwa mudah kelihatan meskipun dalam usaha sederhana tujuan pendidikan agama Islam seolah-olah merupakan lingkaran pada tingkatnya lingkungan tersebut juga semakin besar bentuk lingkaran inilah yang mengembangkan insan kamil itu.³⁰ Sebagaimana firman Allah dalam QS. Ali-Imran/3:102

يَا أَيُّهَا الَّذِينَ آمَنُوا اتَّقُوا اللَّهَ حَقَّ تَقَاتِهِ، وَلَا تُموتُوا إِلَّا وَأَنتُمْ مُسْلِمُونَ ﴿١٠٢﴾

Terjemahnya:

“Wahai orang-orang yang beriman, bertakwalah kamu kepada Allah dengan sebenar-benarnya takwa, dan janganlah kamu mati kecuali dalam keadaan muslim (menurut ajaran Islam)”³¹

3. Dasar Pendidikan Agama Islam

Landasan dasar pendidikan agama Islam, antara lain:

a. Dasar Religius

Dasar pendidikan agama Islam adalah yang bersumber dari ajaran Islam. Dalam Al-Qur'an, banyak ayat yang menunjukkan pentingnya pendidikan agama Islam, yaitu QS. Ali- Imran/3: 104

وَلْتَكُنْ مِنْكُمْ أُمَّةٌ يَدْعُونَ إِلَى الْخَيْرِ وَيَأْمُرُونَ بِالْعُرْفِ وَيَنْهَوْنَ عَنِ الْمُنْكَرِ
وَأُولَئِكَ هُمُ الْمُفْلِحُونَ ﴿١٠٤﴾

Terjemahnya:

“Dan hendaklah ada di antara kamu segolongan umat yang menyeru kepada kebajikan, menyuruh kepada yang ma'ruf dan mencegah dari yang munkar; merekalah orang-orang yang beruntung.”³²

³⁰ Zakiyah Darajat, *Ilmu Pendidikan Islam*, hal. 32

³¹ Departemen Agama RI. *Al-Qur'an Dan Terjemahannya*, h. 64

³² Departemen Agama RI. *Al-Qur'an Dan Terjemahannya*, h. 64

b. Dasar Psikologis

Dasar psikologis adalah dasar yang memberikan informasi tentang bakat, minat, watak, karakter, motivasi dan inovasi peserta didik, pendidik, tenaga administrasi, serta sumber daya manusia yang lain. Dasar ini juga berguna untuk mengetahui tingkat kepuasan dan kesejahteraan batiniah pelaku pendidikan, agar mereka mampu meningkatkan prestasi dan kompetensi dengan cara yang baik dan sehat.³³ Setiap manusia yang hidup didunia selalu membutuhkan adanya suatu pegangan hidup yang disebut agama. Mereka merasakan dalam jiwanya ada suatu perasaan yang menyakini adanya suatu dzat yang maha kuasa, tempat mereka memohon pertolongan. Hal ini terjadi pada masyarakat yang masih primitif maupun yang masih modern, mereka akan tenang dan tenteram apabila mendekati diri kepada Allah. Hal semacam ini sesuai dengan firman Allah dalam QS. Ar-Ra'd/13: 28

الَّذِينَ ءَامَنُوا وَتَطْمَئِنُّ قُلُوبُهُمْ بِذِكْرِ اللَّهِ أَلَا بِذِكْرِ اللَّهِ تَطْمَئِنُّ الْقُلُوبُ ﴿٢٨﴾

Terjemahnya:

“(yaitu) orang-orang yang beriman dan hati mereka manjadi tenteram dengan mengingat Allah. Ingatlah, Hanya dengan mengingati Allah-lah hati menjadi tenteram”.³⁴

c. Dasar Konstitusional

1. Pancasila

Dari sila pertama pancasila yang berbunyi ketuhanan yang Maha Esa mengandung arti kepercayaan terhadap Tuhan yang Maha Esa atau beragama, dan untuk mewujudkan kehidupan beragama berarti diperlukan pendidikan agama Islam.

³³ Bukhari Umar, *Ilmu Pendidikan Islam*, (Jakarta: Amzah, 2017). h. 49

³⁴ Dapartemen Agama RI. *Al-Qur'an Dan Terjemahannya*, h. 253

2. UUD 1945 dalam Bab XI pasal 29 ayat 1 dan 2 yang berbunyi:

- a) Negara berdasarkan atas keseluruhan yang Maha Esa
- b) Negara menjamin kemerdekaan tiap-tiap penduduk untuk memeluk agama dan kepercayaan itu.³⁵

Dari bunyi UUD tersebut dapat disimpulkan bahwa warga negara Indonesia harus mempunyai kepercayaan terhadap Tuhan yang Maha Esa. Dan negara melindungi kebebasan warganya untuk memeluk agama yang diyakini dan melakukan ibadah sesuai dengan ajaran agama tersebut. Sedangkan ajaran agama tidak mungkin dapat tersampaikan kepada umat tanpa adanya pendidikan Agama Islam.



³⁵ Ahmad Patoni, *Metodologi Pendidikan Agama Islam* (Jakarta: Bina Ilmu, 2004), h. 46

BAB III

METODOLOGI PENELITIAN

A. Jenis dan Lokasi Penelitian

1. Jenis Penelitian

Jenis penelitian yang digunakan pada penelitian ini adalah jenis penelitian kuantitatif. Penelitian kuantitatif ini menggunakan metode eksperimen yaitu dengan menggunakan desain *quasi experimental*. *Quasi eksperimen Design* merupakan suatu jenis eksperimen yang mempunyai kelompok kontrol namun tidak berfungsi sepenuhnya untuk mengontrol variabel-variabel lain yang mempengaruhi pelaksanaan eksperimen.³⁶

Pada penelitian ini menggunakan desain *nonequivalent Control Group Design*. Dalam pelaksanaan penelitian eksperimen, kelompok eksperimen dan kelompok kontrol diatur secara intensif sehingga kedua variabel mempunyai karakteristik yang sama atau mendekati sama. Ada perbedaan mendasar dari kedua kelompok ini yaitu kelompok eksperimen mendapatkan perlakuan tertentu yaitu dengan menggunakan metode *scramble*, sedangkan kelompok kontrol diberikan perlakuan seperti keadaan biasanya yaitu dengan menggunakan metode ceramah dan tanya jawab.

Desain penelitian yang digunakan dalam penelitian ini adalah *nonequivalent control group design* dengan satu macam perlakuan.

Tabel 3.1 Desain *Nonequivalent Control Group Design*

Grup	Pretes	Variabel Terikat	Postes
Eksperimen	O ₁	X	O ₂
Kontrol	O ₃		O ₄

³⁶ Sugiono, *Metode Penelitian Pendidikan (Pendekatan Kuantitatif, Kualitatif Dan R&D)*, (Cet.XXI;Bandung: Alfabeta,2015), h.114

Keterangan:

- O₁ = Nilai awal kelompok eksperimen
 O₂ = Nilai kelompok eksperimen setakah diberi perlakuan
 O₃ = Nilai awal kelompok kontrol
 O₄ = Nilai akhir kelompok kontrol
 X = Perlakuan kelas eksperimen³⁷

Subjek penelitian terdiri dari dua kelas yakni kelas eksperimen dan kelas kontrol. Pada saat perlakuan digunakan metode ceramah, metode tanya jawab dan metode *scramble* pada kelas eksperimen, sedangkan pada kelas kontrol hanya menggunakan metode caramah dan metode tanya jawab seperti pembelajaran biasanya.

2. Lokasi Penelitian

Penelitian ini dilaksanakan di SMP Negeri 3 Tellu Siattinge, Kecamatan Tellu Siattinge, Kabupaten Bone.

B. Populasi dan Sampel

1. Populasi

Populasi merupakan keseluruhan gejala/ satuan yang ingin diteliti.³⁸ Populasi juga merupakan objek atau subjek yang berada pada suatu wilayah dan memenuhi syarat-syarat tertentu berkaitan dengan masalah penelitian.³⁹

Adapun populasi pada penelitian ini adalah seluruh peserta didik di SMPN 3 Tellu Siattinge Kabupaten Bone yang terdiri dari 13 kelas, sebagaimana yang tertera pada tabel berikut:

³⁷ Sugiono, *Metode Penelitian Pendidikan (Pendekatan Kuantitatif, Kualitatif Dan R&D)*, (Bandung: Alfabeta, 2015), h. 116

³⁸ Bambang Prasetyo dan Lina Miftahul Jannah, *Metode Penelitian Kuantitatif* (Jakarta: Rajawali Pers, 2013), h. 119

³⁹ Riduwan. *Belajar mudah penelitian untuk guru-karyawan dan peneliti pemula* (Bandung: Alfabeta. 2003), h. 54.

Tabel 3.2 Populasi Peserta Didik SMP Negeri 3 Tellu Siattinge

No.	Kelas	Jumlah Peserta Didik
1.	IX A	40
2.	IX B	40
3.	IX C	42
4.	IX D	43
5.	IX E	43
6.	VII A	40
7.	VIII B	38
8.	VIII C	38
9.	VIII D	38
10.	VII A	30
11.	VII B	30
12.	VII C	23
13.	VII D	23
Jumlah		468

Sumber data: Tata Usaha SMPN 3 Tellu Siattinge

2. Sampel

Sampel adalah bagian dari populasi yang mempunyai ciri-ciri atau keadaan tertentu yang akan di teliti. Karena tidak semua data dan informasi akan diproses dan tidak semua orang atau benda akan diteliti melainkan cukup dengan menggunakan sampel yang mewakilinya. Hal ini sampel harus representatif disamping itu peneliti wajib mengerti tentang besar ukuran sampel, teknik sampling, dan karakteristik populasi dalam sampel.⁴⁰ Sampel dalam penelitian ini diambil dengan menggunakan teknik *Nonprobability sampling* yaitu teknik pengambilan sampel yang tidak memberi peluang/kesempatan yang sama bagi setiap unsur (anggota) populasi untuk dipilih menjadi sampel. Dari beberapa teknik pengambilan sampel *Nonprobability sampling* yang ada, peneliti memilih teknik *purposive sampling*. *purposive sampling* merupakan teknik penentuan sampel dengan pertimbangan tertentu.⁴¹ Teknik *purposive sampling* ini digunakan

⁴⁰Riduwan. *Belajar mudah penelitian untuk guru-karyawan dan peneliti pemula*. h. 56.

⁴¹ Sugiono, *Metode Penelitian Pendidikan (Pendekatan Kuantitatif, Kualitatif Dan R&D)*, h.124

berdasarkan pertimbangan bahwa kedua kelompok sampel memiliki kemampuan rata-rata yang sama. Adapun sampel dalam penelitian ini adalah kelas VII A dan kelas VII C, sebagaimana tertera pada tabel berikut ini:

Tabel 3.3 Sampel Peserta Didik SMPN 3 Tellu Siattinge

No.	Kelas	Jumlah Peserta Didik
1.	VII A	30
2.	VII C	23
Jumlah		53

Sumber Data: Tata Usaha SMPN 3 Tellu Siattinge

Kelas VII A dan kelas VII C merupakan sampel dalam penelitian ini, karena berdasarkan teknik pengambilan sampel dalam penelitian ini, yaitu dengan menggunakan teknik *purposive sampling* yaitu dengan pemilihan sampel berdasarkan pertimbangan tertentu. Berdasarkan hasil pengamatan dari beberapa guru mata pelajaran dan kepala sekolah selama beberapa minggu proses pembelajaran, kedua kelas tersebut memiliki rata-rata hasil belajar yang sama. Hal tersebut dibuktikan dengan keaktifan peserta didik dalam proses belajar-mengajar, baik itu aktif dalam diskusi kelompok, memberikan pertanyaan kepada guru dan kemampuan untuk memberikan saran dan tanggapan kepada sesama peserta didik, serta kemampuan peserta didik kelas VII A dan Kelas VII C dalam melakukan proses pembelajaran meskipun tanpa seorang guru. Sehingga kedua kelas tersebut dinilai memiliki rata-rata hasil belajar yang tinggi dibandingkan dengan kelas-kelas VII lainnya. Berdasarkan hal tersebut peneliti menjadikan kedua kelas tersebut sebagai sampel khususnya kelas VII A yang dijadikan sebagai kelas eksperimen yaitu dengan perlakuan pelaksanaan proses pembelajaran dengan menggunakan modul berbasis metode *scramble*, karena penggunaan modul dalam proses pembelajaran salah satu fungsinya yaitu untuk meningkatkan

kemampuan peserta didik untuk belajar sendiri tanpa tergantung kepada kehadiran pendidik.

C. Metode Pengumpulan Data

Metode pengumpulan data pada penelitian ini adalah :

1. Lembar observasi yang telah disusun secara sistematis yang telah diuji validitas sebelumnya, yang diisi oleh observer pada saat proses pembelajaran pada kelas eksperimen.
2. Data hasil belajar pendidikan agama Islam peserta didik yang tanpa diajar menggunakan modul berbasis metode *scramble* dan yang diajar menggunakan modul berbasis metode *scramble* menggunakan soal pilihan ganda sebanyak 20 butir soal.

D. Instrumen Penelitian

1. Lembar Observasi

Lembar observasi merupakan instrumen pembantu yang digunakan untuk mengontrol dalam keterlaksanaan proses pembelajaran. Lembar observasi yang dimaksud adalah, lembar observasi pengamat yang digunakan untuk melihat keterlaksanaan metode pembelajaran, apakah langkah-langkah pembelajaran yang digunakan sesuai dengan RPP atau tidak sesuai.

2. Tes Hasil Belajar

Tes yang digunakan pada penelitian ini adalah tes hasil belajar . Tes hasil belajar digunakan untuk mengukur tingkat pengetahuan(kemampuan kognitif) peserta didik setelah diberikan perlakuan. Tes ini disusun dalam tes tertulis yang berbentuk soal pilihan ganda. Tes ini dibuat sesuai dengan KD pada ranah kognitif.

E. Metode Pengolahan Data dan Analisis Data

1. Analisis Statistik Deskriptif.

Analisis deskriptif adalah bagian dari statistik yang mempelajari cara pengumpulan dan penyajian data sehingga mudah dipahami. Statistik deskriptif hanya berhubungan dengan menguraikan atau memberikan keterangan-keterangan mengenai suatu data keadaan atau fenomena.⁴² Analisis statistik deskriptif digunakan untuk mendeskripsikan hasil belajar yang diperoleh peserta didik pada mata pelajaran pendidikan agama Islam yang diperlakukan dengan menggunakan metode *scramble*. Analisis statistik deskriptif, dimaksudkan untuk memperoleh nilai rata-rata hitung, standar deviasi, median, dan modus dari variabel yang diteliti.

Digunakan untuk memberikan gambaran tentang skor pengetahuan pendidikan agama Islam peserta didik. Langkah-langkah statistik deskriptif yaitu:

- a. Membuat tabel distribusi frekuensi
- b. Mean/rata-rata (\bar{x})

Mean/rata-rata adalah suatu bilangan yang mewakili sekumpulan data

$$\bar{x} = \frac{\sum(x_i f_i)}{\sum f_i} \quad (3)$$

Keterangan :

\bar{X} = mean hitung

f_i = Frekuensi

x_i = Titik tengah

- c. Standar Deviasi (S)

Standar deviasi merupakan nilai yang digunakan untuk menentukan bagaimana sebaran data dalam sampel, dan sebaran dekat titik data individu ke mean atau rata-rata.⁴³

$$SD = \sqrt{\frac{\sum f_i [x_i - \bar{x}]^2}{n-1}} \quad (4)$$

⁴²Misbahuddin dan Iqbal Hasan, *Analisis Data Penelitian dengan Statistik* (Cet. II; Jakarta: Bumi Aksara, 2013), h. 2.

⁴³Sudjana, *Metoda Statistika*, h. 67

Keterangan :

SD = Standar deviasi

x = Mean (rata-rata)

f_i = Frekuensi yang sesuai dengan x_i

x_i = Tanda kelas interval atau nilai tengah dari kelas interval

n = jumlah responden

2. Analisis Statistik Inferensial

a. Uji Prasyarat Analisis

1. Uji normalitas

Uji normalitas data adalah uji prasyarat tentang kelayakan data untuk dianalisis dengan menggunakan statistik parametrik atau non-parametrik. Melalui uji ini, sebuah data hasil penelitian dapat diketahui bentuk distribusi data tersebut, yaitu distribusi normal dan tidak normal.

Untuk menguji normalitas dapat dilakukan dengan uji statistic *non-para-metrik Kolmogrov-Smirnov*. Uji normalitas data juga dapat dilakukan dengan uji statistik *non-parametrik Kolmogrov-Smirnov* pada taraf $\alpha = 0,05$, sebagai berikut:⁴⁴

$$\chi_{hitung}^2 = \sum_{i=1}^k \frac{(O_i - E_i)^2}{E_i}$$

Keterangan:

χ_{hitung}^2 : Nilai *Chi-Kuadrat* hitung

O_i : Frekuensi hasil pengamatan

E_i : Frekuensi harapan

k : banyaknya kelas

Pedoman pengambilan keputusan:

- a. Nilai Sig. atau signifikansi atau nilai probabilitas $< 0,05$ maka distribusinya adalah tidak normal.

⁴⁴ Purwanto. *Statistika Untuk Penelitian* (Yogyakarta: Pustaka Pelajar, 2011), h. 163-164)

- b. Nilai Sig. atau signifikansi atau nilai probabilitas $> 0,05$ maka terdistribusi adalah normal.
2. Pengujian homogenitas bertujuan untuk mengetahui apakah objek yang diteliti mempunyai varian yang sama. Metode yang digunakan untuk uji homogenitas ini adalah uji perbandingan varians dengan rumus:

$$F_0 = \frac{\text{varian terbesar}}{\text{varian terkecil}} \quad (7)$$

Syarat uji homogenitas adalah bila F-hitung lebih besar dari F-tabel maka variansi tidak homogen dan sebaliknya, jika F-hitung lebih kecil dari F-tabel maka variansi homogen.

a. Pengujian hipotesis

Pada analisis statistik inferensial digunakan untuk menguji hipotesis penelitian. Adapun hipotesis penelitiannya adalah sebagai berikut.

1) Membuat hipotesis penelitian dan hipotesis statistik

a) Uji dua pihak

$$H_0 : \mu_1 = \mu_2 \dots^{45}$$

$$H_1 : \mu_1 \neq \mu_2 \dots^{46}$$

Keterangan:

H_0 = tidak terdapat peningkatan hasil belajar peserta didik yang diajar dengan menggunakan modul berbasis metode *scramble* dan yang tanpa diajar menggunakan modul berbasis metode *scramble* di SMPN 3 Tellu Siattinge Kabupaten Bone

H_1 = terdapat peningkatan hasil belajar peserta didik yang diajar dengan menggunakan modul berbasis metode *scramble* dan

⁴⁵J. Supranto, *Statistik: Teori dan Aplikasi*, (Cet. I; Jakarta: Erlangga, 2009) hal.126.

⁴⁶J. Supranto, *Statistik: Teori dan Aplikasi*, hal. 209.

yang diajar tanpa menggunakan modul berbasis metode *scramble* di SMPN 3 Tellu Siattinge Kabupaten Bone

μ_1 =rata-rata hasil belajar peserta didik yang diajar tanpa menggunakan modul berbasis metode *scramble* di SMPN 3 Tellu Siattinge Kabupaten Bone

μ_2 = rata-rata hasil belajar peserta didik yang diajar dengan menggunakan modul berbasis metode *scramble* di SMPN 3 Tellu Siattinge Kabupaten Bone

Adapun cara mengetahui ada tidaknya pengaruh rata-rata hasil belajar peserta didik yang diajar dengan menggunakan modul berbasis metode *scramble* dengan yang tanpa diajar menggunakan modul berbasis metode *scramble* di SMPN 3 Tellu Siattinge Kabupaten Bone, yaitu dengan teknik statistik *Uji-t*.

Pengujian hipotesis dimaksudkan untuk menjawab hipotesis yang telah diajukan. Pengujian hipotesis data tes hasil belajar peserta didik dianalisis dengan menggunakan uji *independent* sampel *t-test* dengan rumus sebagai berikut.

$$t = \frac{\bar{x}_1 - \bar{x}_2}{\sqrt{\frac{(n_1 - 1)s_1^2 + (n_2 - 1)s_2^2}{n_1 + n_2 - 2} \left(\frac{1}{n_1} + \frac{1}{n_2} \right)}}$$

Keterangan:

\bar{x}_1 : Nilai rata-rata kelompok perlakuan

\bar{x}_2 : Nilai rata-rata kelompok kontrol

s_1^2 : Variansi kelompok perlakuan

s_2^2 : Variansi kelompok control

Hipotesis penelitian akan diuji dengan kriteria pengujian sebagai berikut.

⁴⁷Suharsimi Arikunto. *Prosedur Penelitian*, (Cet. 14; Jakarta: Rineka Cipta, 2014) hal. 354.

- 1) Jika $t_{hitung} > t_{tabel}$ maka H_0 ditolak, berarti terdapat peningkatan hasil belajar peserta didik yang diajar dengan menggunakan modul berbasis metode *scramble* di SMPN 3 Tellu Siattinge Kabupaten Bone.
- 2) Jika $t_{hitung} < t_{tabel}$ maka H_0 diterima, berarti tidak terdapat peningkatan hasil belajar peserta didik yang diajar dengan menggunakan modul berbasis metode *scramble* di SMP Negeri 3 Tellu Siattinge Kabupaten Bone.



BAB IV

HASIL PENELITIAN DAN PEMBAHASAN

Pada bab ini membahas tentang pengolahan data, pengujian hipotesis dan pembahasan berdasarkan data yang diperoleh sesuai dengan teknik dan prosedur dalam sebuah pengambilan data. Dalam penelitian ini, analisis data yang dimaksud meliputi: analisis deskriptif, pengujian normalitas data, homogenitas dan pengujian hipotesis.

A. Hasil Penelitian

1. Pemanfaatan Modul Berbasis Metode *Scramble* pada Mata Pelajaran Pendidikan Agama Islam di SMP Negeri 3 Tellu Siattinge Kabupaten Bone

Pemanfaatan modul berbasis metode *scramble* di SMP Negeri 3 Tellu Siattinge Kabupaten Bone telah dilaksanakan pada saat proses pembelajaran pendidikan agama Islam di kelas eksperimen yaitu kelas VII A selama empat kali pertemuan. Hal tersebut dapat dibuktikan berdasarkan hasil observasi yang dilakukan observer setiap kali pertemuan, dengan data dari lembar observasi terdiri dari tujuh indikator yaitu (1) Peserta didik Memperhatikan penjelasan guru; (2) Peserta didik mengajukan pertanyaan pada saat proses pembelajaran; (3) Peserta didik memperhatikan penjelasan pendidik tentang skenario metode *Scramble*; (4) Peserta didik melakukan diskusi untuk menjawab soal, dengan jawaban yang telah disediakan, yang sebelumnya jawaban sudah diacak sedemikian rupa; (5) Peserta didik mampu mengerjakan soal dalam waktu yang telah disediakan; (6) Mampu bekerjasama dengan tim; (7) Mendengarkan teman yang sedang menyampaikan pendapat; (8) Menjawab pertanyaan yang diajukan pada saat presentasi; (9) Peserta didik berani mengkritisi pendapat teman; (10) Peserta didik memperhatikan penjelasan gurubentang kesimpulan materi

pembelajaran. Data dari hasil pembelajaran pemanfaatan modul berbasis metode *scramble* selanjutnya dikonferensi menjadi persentase keterlaksanaan dengan hasil sebagai berikut:

Tabel 4.1 Persentase Skor Keterlaksanaan Pemanfaatan Modul Berbasis Metode *Scramble*

Kriteria (n=10) Skor maksimum (40)	Pertemuan (%)			
	1	2	3	4
Jumlah Perolehan Skor Observasi	33	35	38	40
Persentase	82,5%	87%	95%	100%

Sumber Data: Hasil Observasi Pemanfaatan Modul Berbasis Metode *Scramble*

Berdasarkan tabel 4.1, dapat diketahui bahwa jumlah perolehan skor observasi pada pertemuan pertama dalam pemanfaatan modul berbasis metode *scramble* yaitu 33 (82,5 %), pertemuan kedua diperoleh skor observasi 35 (87%), pada pertemuan ketiga diperoleh jumlah skor observasi 38 (95%), dan pertemuan keempat perolehan skor observasi yaitu 40 (100%). Berdasarkan hasil perolehan skor observasi tersebut dapat dikatakan bahwa pemanfaatan modul berbasis metode *scramble* sudah dilaksanakan secara maksimal karena setiap pertemuan mengalami peningkatan hasil perolehan skor observasi yang dilakukan oleh pengamat.

2. Hasil Belajar Peserta Didik Pada Mata Pelajaran Pendidikan Agama Islam yang Diajar tanpa Menggunakan Modul Berbasis Metode *Scramble* di SMP Negeri 3 Tellu Siattinge Kabupaten Bone.

a. Pertemuan Pertama

Guru mempersiapkan kelas sebelum memulai pembelajaran dengan mengecek kehadiran peserta didik dengan jumlah peserta didik yang hadir sebanyak 23 orang. Selanjutnya, observer menempatkan diri pada tempat yang memungkinkan untuk mengamati seluruh kegiatan peserta didik selama proses pembelajaran berlangsung. Kemudian, guru melaksanakan kegiatan pembelajaran

sesuai dengan langkah-langkah yang telah disusun dalam RPP kelas kontrol yaitu dengan menggunakan metode konvensional dengan materi tentang hidup tenang dengan perilaku kejujuran.

b. Pertemuan kedua

Sebelum guru mempersiapkan kelas, observer ditempatkan pada posisi yang memungkinkan untuk memantau seluruh kegiatan peserta didik selama proses pembelajaran. Setelah itu, guru mempersiapkan kelas sebelum memulai pembelajaran dengan mengecek kehadiran peserta didik yang hadir dan memberikan apersepsi. Jumlah peserta didik yang hadir yaitu sebanyak 23 peserta didik. Kemudian guru membuka pelajaran dengan memberikan apersepsi kepada peserta didik, selanjutnya guru melaksanakan kegiatan pembelajaran sesuai dengan langkah-langkah yang telah disusun dalam RPP kelas kontrol yaitu dengan menggunakan metode konvensional dengan materi tentang hidup tenang dengan perilaku amanah.

c. Pertemuan ketiga

Guru mempersiapkan kelas sebelum memulai pembelajaran dengan mengecek kehadiran peserta didik dengan jumlah peserta didik yang hadir yaitu sebanyak 23 orang dan dilanjutkan dengan pemberian apersepsi kepada peserta didik. Selanjutnya observer kembali mengambil posisi yang memungkinkan untuk memantau seluruh kegiatan peserta didik selama proses pembelajaran. Kemudian guru membuka pelajaran dengan memberikan apersepsi kepada peserta didik, selanjutnya guru melaksanakan kegiatan pembelajaran sesuai dengan langkah-langkah yang telah disusun dalam RPP kelas kontrol yaitu dengan menggunakan metode konvensional dengan melanjutkan materi pada pertemuan kedua yaitu tentang hidup tenang dengan perilaku amanah.

d. Pertemuan keempat

Guru mempersiapkan kelas sebelum memulai pembelajaran dengan mengecek kehadiran peserta didik dengan jumlah peserta didik yang hadir yaitu sebanyak 23 orang dan dilanjutkan dengan pemberian apersepsi kepada peserta didik. Selanjutnya observer kembali mengambil posisi yang memungkinkan untuk memantau seluruh kegiatan peserta didik selama proses pembelajaran. Kemudian guru membuka pelajaran dengan memberikan apersepsi kepada peserta didik, selanjutnya guru melaksanakan kegiatan pembelajaran sesuai dengan langkah-langkah yang telah disusun dalam RPP kelas kontrol yaitu dengan menggunakan metode konvensional dengan melanjutkan materi pada pertemuan kedua yaitu tentang hidup tenang dengan perilaku istiqomah.

Berdasarkan hasil penelitian yang telah dilaksanakan di SMP Negeri 3 Tellu Siattinge Kabupaten Bone selama empat kali pertemuan, yang dimana penelitian ini diawali dengan pemberian *pretest* dan diakhiri dengan *posttest* pada peserta didik kelas kontrol dengan soal berbentuk pilihan ganda dan dengan jumlah soal sebanyak 20 butir soal. Maka diperoleh nilai rata-rata hasil belajar kognitif peserta didik kelas kontrol (VII C) pada tabel berikut:

Tabel 4.2
Data Nilai Peserta Didik pada Mata Pelajaran Pendidikan Agama Islam yang Diajar Tanpa Menggunakan modul Berbasis Metode Scramble di SMP Negeri 3 Tellu Siattinge Kabupaten Bone

No	Nama	Pretest	Posttest
1.	Muh. Yahya	26	42
2.	Muh. Iqbal	55	56
3.	Muh. Riswan	35	67
4.	Muh. Hafiz	45	75
5.	Muh. Sahril	24	66
6.	Rasul Nasrullah	40	55
7.	Muh. Asmir	24	60
8.	Salwa Salsabila	32	50

9.	Rani Asriani	22	67
10.	Nurul Asyikin	26	71
11.	Sabna	26	59
12.	Nasma Yanti	70	100
13.	Tasya Ramadhani	44	65
14.	Marsyah	59	51
15.	Putri Ayu	42	56
16.	Safitri	29	61
17.	Nurul Azizah Salsabila	56	66
18.	Muhammad Ferdiansyah	29	56
19.	Rafli	46	62
20.	Muhammad Arham	60	74
21.	Muhammad Kelvin Pratama	59	69
22.	Muh. Alif	75	82
23.	Muhammad Ridal	52	84

Hasil analisis deskriptif untuk meningkatkan hasil belajar peserta didik dapat diuraikan melalui *output* SPSS 20.0, yaitu sebagai berikut:

Tabel 4.3

Statistik Deskriptif Hasil Belajar Peserta Didik Kelas Kontrol

Nilai deskriptif	Pre test	Post test
Minimum	40	50
Maksimum	75	83
Mean	50,8696	64,4348
Standar Deviasi	9,28001	9,95365

Berdasarkan tabel 4.3, dapat diketahui bahwa nilai terendah *pretest* peserta didik kelas kontrol adalah 40 dan nilai tertinggi adalah 75. Nilai rata-rata dan standar deviasinya berturut-turut sebesar 50,8696 dan 9,28001. Sedangkan nilai terendah *posttest* peserta didik kelas kontrol adalah 50, dan nilai tertinggi adalah 83. Nilai rata-rata dan standar deviasinya berturut-turut sebesar 64,4348 dan 9,95365.

Berdasarkan hasil *pretest* dan *posttest* diperoleh nilai rata-rata hasil belajar kognitif peserta didik mengalami peningkatan, yaitu nilai *pretest* adalah 50,8696 dan nilai *posttest* adalah 64,4348

Adapun kategori hasil belajar kognitif peserta didik kelas kontrol diperoleh dengan menggunakan rumus sebagai berikut:

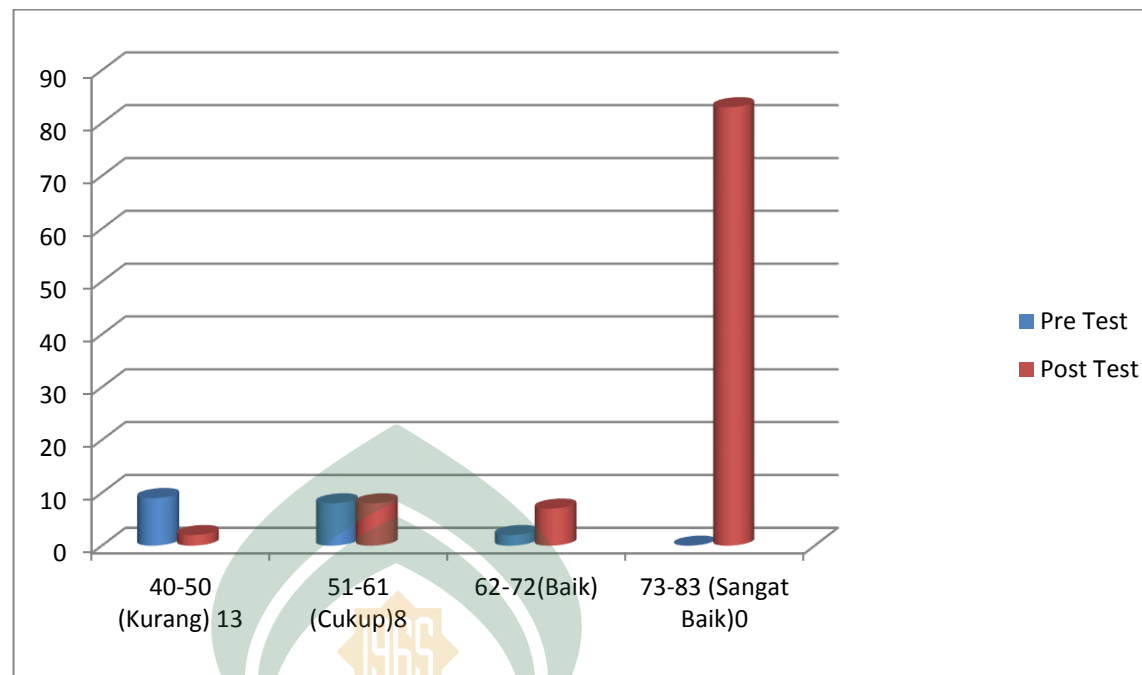
$$\text{Rumus Kategori} = \frac{\text{Nilai max} - \text{nilai min}}{\text{Jumlah kategorisasi}} = \frac{83 - 40}{4} = 10,75 \text{ dibulatkan menjadi } 11$$

Tabel 4.4
Kategori nilai *pre test* dan *post test* hasil belajar kognitif peserta didik kelas kontrol

No .	Rentang Nilai	Pre test		Post Test		Kategori
		Frekuensi	Peresentase	Frekuensi	Peresentase	
1.	73-83	0	0%	6	26%	Sangat Baik
2.	62-72	2	9%	7	30%	Baik
3.	51-61	8	35%	8	35%	Cukup
4.	40-50	13	56%	2	9%	Kurang
	Jumlah	23	100%		100%	

Berdasarkan tabel 4.4, diketahui bahwa hasil belajar kognitif awal peserta didik kelas kontrol yaitu tidak terdapat (0%) peserta didik berada pada kategori sangat baik, 2 (9%) peserta didik berada pada kategori baik, 8 (35%) peserta didik berada pada kategori cukup, dan 13 (56%) peserta didik berada pada kategori kurang. Jadi, dapat disimpulkan bahwa presentase terbesar hasil belajar awal peserta didik kelas kontrol berada pada kategori kurang yaitu 13 (56%) peserta didik.

Hasil belajar kognitif akhir peserta didik kelas kontrol yaitu 6 (26%) peserta didik berada pada kategori sangat baik, 7 (30%) peserta didik berada pada kategori baik, 8 (35%) peserta didik berada pada kategori cukup, dan 2 (9%) peserta didik berada pada kategori kurang. Jadi, dapat disimpulkan bahwa persentase terbesar hasil belajar kognitif akhir peserta didik kelas kontrol berada pada kategori cukup yaitu 8 (35%) peserta didik. Kategori di atas dapat disajikan dalam gambar histogram 4.1 berikut:



Gambar 4.1 Histogram Hasil Belajar Kognitif Peserta Didik Kelas Kontrol

3. Hasil Belajar Peserta Didik pada Mata Pelajaran Pendidikan Agama Islam yang diajar Menggunakan Modul Berbasis Metode *Scramble* di SMP Negeri 3 Tellu Siattinge Kabupaten Bone.

a. Pertemuan Pertama

Guru mempersiapkan kelas sebelum memulai pembelajaran dengan mengecek kehadiran peserta didik dengan jumlah peserta didik yang hadir sebanyak 30 orang. Selanjutnya, observer menempatkan diri pada tempat yang memungkinkan untuk mengamati seluruh kegiatan peserta didik selama proses pembelajaran berlangsung. Kemudian, guru melaksanakan kegiatan pembelajaran sesuai dengan langkah-langkah yang telah disusun dalam RPP kelas eksperimen dengan pemanfaatan modul berbasis metode *scramble* dengan materi tentang hidup tenang dengan perilaku kejujuran.

b. Pertemuan kedua

Sebelum guru mempersiapkan kelas, observer ditempatkan pada posisi yang memungkinkan untuk memantau seluruh kegiatan peserta didik selama proses pembelajaran. Setelah itu, guru mempersiapkan kelas sebelum memulai pembelajaran dengan mengecek kehadiran peserta didik yang hadir dan memberikan apersepsi. Jumlah peserta didik yang hadir yaitu sebanyak 27 peserta didik. Kemudian guru membuka pelajaran dengan memberikan apersepsi kepada peserta didik, selanjutnya guru melaksanakan kegiatan pembelajaran sesuai dengan langkah-langkah yang telah disusun dalam RPP kelas eksperimen dengan pemanfaatan modul berbasis metode *scramble* dengan materi tentang hidup tenang dengan perilaku amanah.

c. Pertemuan ketiga

Guru mempersiapkan kelas sebelum memulai pembelajaran dengan mengecek kehadiran peserta didik dengan jumlah peserta didik yang hadir yaitu sebanyak 30 orang dan dilanjutkan dengan pemberian apersepsi kepada peserta didik. Selanjutnya observer kembali mengambil posisi yang memungkinkan untuk memantau seluruh kegiatan peserta didik selama proses pembelajaran. Kemudian guru membuka pelajaran dengan memberikan apersepsi kepada peserta didik, selanjutnya guru melaksanakan kegiatan pembelajaran sesuai dengan langkah-langkah yang telah disusun dalam RPP kelas eksperimen dengan pemanfaatan modul berbasis metode *scramble* dengan melanjutkan materi pada pertemuan kedua yaitu tentang hidup tenang dengan perilaku amanah.

d. Pertemuan keempat

Guru mempersiapkan kelas sebelum memulai pembelajaran dengan mengecek kehadiran peserta didik dengan jumlah peserta didik yang hadir sebanyak 30 orang dan dilanjutkan dengan pemberian apersepsi kepada peserta

didik. Selanjutnya observer kembali mengambil posisi yang memungkinkan untuk memantau seluruh kegiatan peserta didik selama proses pembelajaran. Kemudian guru membuka pelajaran dengan memberikan apersepsi kepada peserta didik, selanjutnya guru melaksanakan kegiatan pembelajaran sesuai dengan langkah-langkah yang telah disusun dalam RPP kelas eksperimen dengan pemanfaatan modul berbasis metode *scramble* dengan melanjutkan materi pada pertemuan kedua yaitu tentang hidup tenang dengan perilaku istiqomah.

Berdasarkan hasil penelitian yang telah dilaksanakan di SMP Negeri 3 Tellu Siattinge Kabupaten Bone selama empat kali pertemuan, yang dimana penelitian ini diawali dengan pemberian *pretest* dan diakhiri dengan *posttest* pada peserta didik kelas eksperimen dengan soal berbentuk pilihan ganda dan dengan jumlah soal sebanyak 20 butir soal. Maka diperoleh nilai hasil belajar kognitif peserta didik kelas kontrol (VII A) pada tabel berikut:

Tabel 4.5
Data Peserta Didik pada Mata Pelajaran Pendidikan
Agama Islam yang diajar Menggunakan Modul Berbasis
Metode *Scramble* di SMP Negeri 3 Tellu Siattinge
Kabupaten Bone

No	Nama	Pretest	Posttest
1.	Nur Farhana	51	84
2.	Nur Safilia	48	80
3.	Astrie Febrianti	75	92
4.	Andi Ulmi Zahra	55	86
5.	Fatimah Azzahra	42	90
6.	Tiara	59	95
7.	Karmila Sari Cinta	45	84
8.	Aulya Isyanda Putri	45	64
9.	Aldi Alfiansyah	45	87
10.	Nur Safika Farhana	42	62
11.	Nur Wakiah	49	67
12.	Fika Ramadhani	55	69
13.	Yulianti	44	89

14.	Hasrika	61	87
15.	Amel	45	73
16.	Nur Diana	52	93
17.	Riskyatul Adwiyah	52	95
18.	Musliana	50	95
19.	Chelsy	57	81
20.	Sri Ulfah Wahyuni	37	87
21.	Nabila	62	93
22.	Elma Regina	58	92
23.	Amelia Putri	50	80
24.	Fadhil	45	95
25.	Karmila Sari	42	91
26.	Tasya Mahadewi	59	79
27.	Nur Fika	40	94
28.	April Amelia	55	85
29.	Nur Amelia	45	92
30.	Nur Fadilah	55	90

Hasil analisis deskriptif untuk meningkatkan hasil belajar peserta didik dapat diuraikan melalui *output* SPSS 20.0, yaitu sebagai berikut:

Tabel 4.6
Statistik Deskriptif Hasil Belajar Peserta Didik Kelas Eksperimen

Nilai deskriptif	Pre test	Post test
Minimum	37	62
Maksimum	75	95
Mean	50,6667	85,0333
Standar Deviasi	8,12121	9,59340

Berdasarkan tabel 4.6, dapat diketahui bahwa nilai terendah *pretest* peserta didik kelas eksperimen adalah 37 dan nilai tertinggi 75. Nilai rata-rata dan standar deviasinya berturut-turut sebesar 50,6667 dan 8,12121. Sedangkan nilai terendah *posttest* peserta didik kelas kontrol adalah 62, dan nilai tertinggi adalah 95. Nilai rata-rata dan standar deviasinya berturut-turut sebesar 85,0333 dan 9,59340.

Berdasarkan hasil *pretest* dan *posttest* diperoleh nilai rata-rata hasil belajar kognitif peserta didik mengalami peningkatan, yaitu nilai *pretest* adalah 50,6667 dan nilai *posttest* adalah 8,12121.

Adapun kategori hasil belajar kognitif peserta didik kelas kontrol diperoleh dengan menggunakan rumus sebagai berikut:

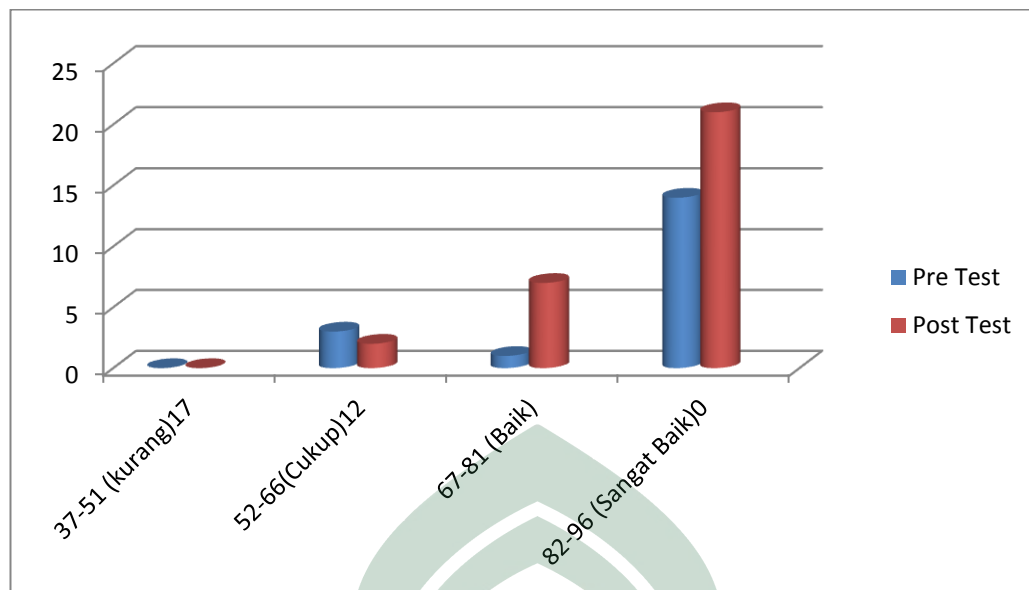
$$\text{Rumus Kategori} = \frac{\text{Nilai max} - \text{nilai min}}{\text{Jumlah kategorisasi}} = \frac{95 - 37}{4} = 14,5 \text{ dibulatkan menjadi } 15$$

Tabel 4.7
Kategori nilai *pretest* dan *posttest* hasil belajar kognitif peserta didik kelas Eksprimen

No	Rentang Nilai	Pre test		Post Test		Kategori
		Frekuensi	Peresentase	Frekuensi	Peresentase	
1.	82-96	0	0%	21	70%	Sangat Baik
2.	67-81	1	3%	7	23%	Baik
3.	52-66	12	40%	2	7%	Cukup
4.	37-51	17	57%	0	0%	Kurang
	Jumlah	30	100%	30	100%	

Peserta didik kelas eksperimen yaitu tidak terdapat peserta didik berada pada kategori sangat baik (0%), 1 (3%) peserta didik berada pada kategori baik, 12 (40%) peserta didik berada pada kategori cukup, dan 17 (57%) peserta didik berada pada kategori kurang. Jadi, dapat disimpulkan bahwa presentase terbesar hasil belajar kognitif peserta didik kelas eksperimen berada pada kategori kurang yaitu 17 peserta didik (80%).

Hasil belajar kognitif akhir peserta didik kelas eksperimen yaitu 21 peserta didik (70%) berada pada kategori sangat baik, 7 peserta didik (23%) berada pada kategori baik, 2 peserta didik (7%) berada pada kategori cukup, dan 0 peserta didik (0%) berada pada kategori kurang. Jadi, dapat disimpulkan bahwa persentase terbesar hasil belajar kognitif akhir peserta didik kelas eksperimen berada pada kategori sangat baik yaitu 21 peserta didik (70%). Kategori di atas dapat disajikan dalam gambar histogram 4.2 berikut:



Gambar 4.2 Histogram Hasil Belajar Kognitif Peserta Didik Kelas Eksprimen

4. Perbedaan Peningkatan hasil belajar peserta didik yang tanpa menggunakan modul berbasis metode *scramble* dengan yang menggunakan berbasis metode *scramble* pada mata pelajaran pendidikan agama Islam di SMP Negeri 3 Tellu Siattinge Kabupaten Bone.

Pada bagian ini akan digunakan analisis statistik inferensial untuk menjawab rumusan masalah yang ke empat. Untuk melakukan analisis statistik inferensial dan untuk menguji hipotesis, maka diperlukan uji prasyarat terlebih dahulu meliputi uji normalitas dan uji homogenitas.

a. Analisis Data *Pretest* Peserta Didik

Pengumpulan data *pretest* bertujuan untuk mengetahui keadaan awal dari kedua kelas. Kelompok eksperimen dan kontrol yang memenuhi syarat untuk dijadikan sebagai subjek penelitian yakni bila hasil belajar kognitif peserta didik antara kedua kelompok tidak berbeda secara signifikan. Sehingga, keadaan awal

peserta didik yang berupa hasil belajar kognitif harus dianalisis perbedaan seperti di bawah ini:

1) Uji Normalitas

Pengujian normalitas dilakukan pada pre test peserta didik kelas kontrol dan kelas eksperimen. Uji normalitas ini dilakukan dengan menggunakan aplikasi SPSS 20.0. Pengujian ini dilakukan dengan tujuan untuk mengetahui apakah data tersebut berdistribusi normal atau tidak. Untuk melakukan uji normalitas, digunakan pengujian normalitas Kolmogorov Smirno Z dengan menggunakan taraf signifikansi 0,05. Kriteria pengambilan keputusannya adalah apabila nilai $Sig > \alpha = 0.05$ maka data berdistribusi normal dan jika nilai $Sig < \alpha = 0.05$ data tidak berdistribusi normal. Hasil uji normalitas tersebut sebagai berikut:

Tabel 4.8
Hasil Uji Normalitas *Pre Test* Kelas Kontrol dan Kelas Eksperimen

	Kolmogorov-Smirnov		
	Statistic	Df	Sig.
Pretest kontrol	0,145	23	0,200
Pretest eksperimen	0,120	23	0,200

Berdasarkan uji normalitas dengan menggunakan uji *Kolmogorof-Smirnov* pada tabel 4.8, diperoleh nilai signifikansi yaitu 0,200 pada *pretest* peserta didik kelas kontrol dan 0,200 untuk *pretest* kelas eksperimen. Kedua data tersebut memiliki nilai signifikansi yang lebih besar dari 0.05, maka kedua data tersebut berdistribusi normal.

1) Uji Homogenitas

Uji homogenitas dilakukan dengan tujuan untuk mengetahui apakah data hasil belajar kognitif peserta didik kelas kontrol dan kelas eksperimen homogen/mempunyai varians yang sama atau tidak. Kriteria pengambilan keputusannya adalah jika nilai $Sig > \alpha = 0.05$ maka data homogen dan jika nilai

$Sig < a = 0.005$, maka data tidak homogen atau jika $F_{hitung} > F_{tabel}$ berarti homogen, dan jika $F_{hitung} \leq F_{tabel}$ berarti homogen. Hasil uji homogenitas tersebut sebagai berikut:

Tabel 4.9
Hasil Uji Homogeitas *Pretest*
Kelas Kontrol dan Kelas Eksprimen

Uji Homogenitas Varians			
Nilai			
Statistik Levene	df1	df2	Sig.
0,485	1	31	0,489

Berdasarkan hasil uji homogenitas pada tabel 4.9, diperoleh bahwa nilai signifikansi sebesar 0,489 . Hal itu berarti nilai $Sig > a$ yaitu $0,489 > 0,05$. Maka kesimpulannya adalah kedua data tersebut mempunyai varians yang sama atau homogen.

1) Uji Pengaruh Rata-Rata Pre test

Uji pengaruh dua rata-rata dengan menggunakan uji *Independent sample t-test* ini bertujuan untuk mengetahui apakah nilai pre test peserta didik kelas kontrol dan kelas eksperimen terdapat pengaruh yang signifikan tau tidak, sebelum diberikan perlakuan yang berbeda.

Hipotesis statistik yang dirumuskan sebagai berikut :

$$H_0 : \mu_1 = \mu_2$$

$$H_1 : \mu_1 \neq \mu_2$$

Keterangan:

H_0 = Tidak terdapat pengaruh rata-rata nilai pretest antara peserta didik kelas kontrol dan kelas eksperimen.

H_1 = Terdapat pengaruh rata-rata nilai pretest antara peserta didik kelas kontrol dan kelas eksperimen sebelum diberikan perlakuan yang berbeda.

μ_1 = Rata-rata nilai hasil belajar pretest peserta didik kelas kontrol sebelum dilakukan perlakuan berbeda.

μ_2 = Rata-rata nilai hasil belajar peserta didik kelas eksperimen sebelum dilakukan perlakuan yang berbeda.

Kriteria pengambilan keputusan yaitu jika $t_{hitung} < t_{tabel}$ maka H_0 diterima dan jika $t_{hitung} > t_{tabel}$ maka H_0 ditolak. Hasil uji hipotesis tersebut sebagai berikut:

Tabel 4.10
Hasil Uji *Independent Sample T-test Pre-Test* Kelas Kontrol dan Kelas Eksperimen

Levene's Test for Equality of Variances		t-test for Equality of Means		
F	Sig	t	Df	Sig (2-tailed)
0,485	0,489	0,085	51	0,933

Berdasarkan hasil perhitungan SPSS pada tabel 4.10, diperoleh pada bagian *equal variances assumed* Sig. (2-tailed)= 0.933 dan nilai $t_{hitung} = 0,085$ $df=51$ dalam tabel $t = 2,007$. Hal itu berarti nilai $Sig < \alpha$ yaitu $0,933 > 0,05$ dan $t_{hitung} < t_{tabel}$ yaitu $0,085 < 2,007$. Maka kesimpulan yang diambil adalah H_0 diterima atau tidak terdapat pengaruh rata-rata nilai *pretest* antara peserta didik kelas kontrol dan kelas eksperimen sebelum diberikan perlakuan yang berbeda.

2) Analisis Data *Posttest* Peserta didik

Setelah diberikan *pre test*, kedua kelas mendapatkan perlakuan yang berbeda satu sama lain. Kelas VII_C sebagai kelas kontrol diberikan perlakuan tanpa menggunakan model berbasis metode *scramble* dan kelas VII_A sebagai kelas eksperimen diberikan perlakuan berupa pemanfaatan modul berbasis metode *scramble*.

Setelah data post test didapatkan, peneliti melakukan uji perbedaan rata-rata pada data tersebut. Pengujian tersebut dilakukan dengan tujuan untuk

mengetahui apakah hasil belajar kognitif akhir peserta didik kelas kontrol dan kelas eksperimen terdapat peningkatan yang signifikan atau tidak.

1) Uji Normalitas

Pengujian normalitas dilakukan pada data hasil belajar kognitif akhir peserta didik kelas kontrol dan kelas eksperimen. Pengujian ini dilakukan dengan tujuan untuk mengetahui apakah data tersebut berdistribusi normal atau tidak. Kriteria pengambilan keputusannya adalah apabila nilai-nilai $Sig > \alpha = 0,05$ maka data berdistribusi normal dan jika nilai $Sig < \alpha = 0,05$ data tidak berdistribusi normal. Hasil uji normalitas tersebut sebagai berikut:

Tabel 4.11 Hasil Uji Normalitas *Posttest* Kelas Kontrol dan Kelas Eksperimen

	Kolmogorov-Smirnov		
	Statistic	Df	Sig.
Posttest kontrol	0,106	23	0,200
Posttest eksperimen	0,164	23	0,110

Berdasarkan uji normalitas dengan menggunakan uji *Kolmogorof-Smirnov* pada tabel 4.11, diperoleh nilai signifikansi sebesar 0,200 untuk *posttest* peserta didik kelas kontrol dan 0,110 untuk *posttest* kelas eksperimen. Kedua data tersebut memiliki nilai signifikansi yang lebih besar dari 0.05, maka kedua data tersebut berdistribusi normal.

1) Uji Homogenitas

Uji homogenitas dilakukan dengan tujuan untuk mengetahui apakah data hasil belajar kognitif peserta didik kelas kontrol dan kelas eksperimen homogen/mempunyai varians yang sama atau tidak. Kriteria pengambilan keputusannya adalah jika nilai $Sig > \alpha = 0.05$ maka data homogen dan jika nilai $Sig < \alpha = 0.005$, maka data tidak homogen atau jika $F_{hitung} > F_{tabel}$ berarti homogen, dan jika $F_{hitung} \leq F_{tabel}$ berarti homogen. Hasil uji homogenitas tersebut sebagai berikut:

Tabel 4.12 Hasil Uji Homogenitas *posttest* kelas kontrol dan kelas eksperimen

Uji Homogenitas Varians			
Nilai			
Statistik Levene	df1	df2	Sig.
0,132	1	31	0,718

Berdasarkan hasil uji homogenitas pada tabel 4.12, diperoleh bahwa nilai signifikansi sebesar 0.012 . Hal itu berarti nilai $Sig > \alpha$ yaitu $0,718 > 0,05$. Maka kesimpulannya adalah kedua data tersebut mempunyai varians yang sama atau homogen.

1) Uji Pengaruh Rata-rata *Posttest*

Uji pengaruh dua rata-rata dengan menggunakan uji *Independent sample t-test* ini bertujuan untuk mengetahui apakah nilai post test peserta didik kelas kontrol dan kelas eksperimen terdapat pengaruh yang signifikan atau tidak, sebelum diberikan perlakuan yang berbeda. Hipotesis statistik yang dirumuskan sebagai berikut :

$$H_0 : \mu_1 = \mu_2$$

$$H_1 : \mu_1 \neq \mu_2$$

Keterangan:

H_0 = Tidak terdapat pengaruh rata-rata nilai *posttest* yang antara peserta didik kelas kontrol dan kelas eksperimen.

H_1 = Terdapat pengaruh rata-rata nilai *posttest* yang signifikan antara peserta didik kelas kontrol dan kelas eksperimen sebelum diberikan perlakuan yang berbeda.

μ_1 = Rata-rata nilai hasil belajar *posttest* peserta didik kelas kontrol setelah dilakukan perlakuan berbeda.

μ_2 = Rata-rata nilai hasil belajar peserta didik kelas eksperimen setelah dilakukan perlakuan yang berbeda.

Kriteria pengambilan keputusan yaitu jika $t_{hitung} < t_{tabel}$ maka H_0 diterima dan jika $t_{hitung} > t_{tabel}$ maka H_0 ditolak atau jika $Sig > a$, maka H_0 diterima dan jika $Sig < a$, maka H_0 ditolak. Hasil uji hipotesis tersebut sebagai berikut:

Tabel 4.13
Hasil Uji Independent Sample T-test Posttest Kelas Kontrol dan Kelas Eksprimen

Levene's Test for Equality of Variances		t-test for Equality of Means		
F	Sig	T	Df	Sig (2-tailed)
0,132	0,718	7,623	51	0,000

Berdasarkan hasil perhitungan SPSS pada tabel 4.13, diperoleh pada bagian equal Sig. (2-tailed)= 0.000, nilai $t_{hitung} = 0,718$, dan $df=51$ dalam tabel $t=2,007$. Hal itu berarti nilai $Sig < a$ yaitu $0.000 < 0.05$ dan $t_{hitung} > t_{tabel}$ yaitu $7,623 > 2,007$. Maka kesimpulan yang diambil adalah H_0 ditolak atau terdapat pengaruh rata-rata nilai *posttest* yang signifikan antara peserta didik kelas kontrol dan kelas eksperimen sebelum diberikan perlakuan yang berbeda.

B. Pembahasan

1. Pemanfaatan Modul Berbasis Metode *Scramble* di SMP Negeri 3 Tellu Siattinge Kabupaten Bone

Pemanfaatan modul berbasis metode *scramble* merupakan proses atau cara yang dimanfaatkan oleh seorang guru sebagai media pembelajaran dengan tujuan untuk meningkatkan hasil belajar peserta didik. Pemanfaatan modul berbasis metode *scramble* ini sangat penting karena dengan begitu peserta didik lebih mudah memahami pembelajaran, pemanfaatan modul berbasis metode *scramble* ini juga mampu dijadikan sebagai penambah wawasan peserta didik, dan dapat diajarkan sebagai media untuk belajar secara mandiri. Hal tersebut sesuai dengan teori yang ada pada bab II yaitu, modul juga dapat memperjelas dan mempermudah penyajian pesan agar tidak terlalu bersifat verbal. Selain itu, modul juga dapat digunakan secara tepat dan bervariasi, seperti untuk meningkatkan motivasi belajar; mengembangkan kemampuan dalam berinteraksi langsung

dengan lingkungan dan sumber belajar lainnya yang memungkinkan peserta didik belajar mandiri sesuai kemampuan dan minatnya.⁴⁸

2. Hasil belajar peserta didik yang diajar tanpa menggunakan modul berbasis metode *scramble* pada mata pelajaran Pendidikan Agama Islam di SMP Negeri 3 Tellu Siattinge Kabupaten Bone.

Berdasarkan Hasil belajar kognitif akhir peserta didik kelas kontrol yaitu 6 (26%) peserta didik berada pada kategori sangat baik, 7 (30%) peserta didik berada pada kategori baik, 8 (35%) peserta didik berada pada kategori cukup, dan 2 (9%) peserta didik berada pada kategori kurang. Jadi, dapat disimpulkan bahwa persentase terbesar hasil belajar kognitif akhir peserta didik kelas kontrol berada pada kategori cukup yaitu 8 (35%) peserta didik

Sebagai seorang tenaga pendidik masalah yang sangat penting dihadapi dalam proses belajar mengajar adalah memilih atau menentukan materi pelajaran/metode pembelajaran agar tujuan pembelajaran dapat tercapai sesuai yang diharapkan. Metode pembelajaran adalah salah satu prasyarat dalam menentukan keberhasilan seorang pendidik. Karena keberhasilan atau kegagalan seorang pendidik dalam menjalankan proses pembelajaran banyak ditentukan oleh kecakapannya dalam memilih dan menggunakan metode pembelajaran. Hal ini sesuai dengan teori pada bab II bahwa metode pembelajaran berimplikasi untuk meningkatkan hasil belajar peserta didik. Guru yang kreatif dalam menggunakan metode terbukti dapat memberikan stimulus peserta didik dalam belajar, dengan demikian dapat dikatakan bahwa penerapan metode pembelajaran yang variatif berpengaruh terhadap motivasi dan prestasi belajar peserta didik.⁴⁹

⁴⁸Nelly Rhosyida, Jailani, "Pengembangan Modul Matematika SMK Bidang Seni, Kerajinan, dan Pariwisata Berbasis *Open-Ended Problem* Sebagai Implementasi KTSP". *Riset Pendidikan Matematika*, Vol. 1, No. 1, (2014), h. 38.

⁴⁹Ali Mudlofir dan Evi Fatimur Rusydiyah, *Desain Pembelajaran Inovatif* (Cet. II; Jakarta: Rajawali Pers, 2017), h. 240-242.

3. Hasil belajar peserta didik yang diajar menggunakan modul berbasis metode *scramble* pada mata pelajaran Pendidikan Agama Islam di SMP Negeri 3 Tellu Siattinge Kabupaten Bone.

Hasil belajar kognitif akhir peserta didik kelas eksperimen yaitu 21 peserta didik (70%) berada pada kategori sangat baik, 7 peserta didik (23%) berada pada kategori baik, 2 peserta didik (7%) berada pada kategori cukup, dan 0 peserta didik (0%) berada pada kategori kurang. Jadi, dapat disimpulkan bahwa persentase terbesar hasil belajar kognitif akhir peserta didik kelas eksperimen berada pada kategori sangat baik yaitu 21 peserta didik (70%)

Metode *scramble* merupakan metode yang tepat dimanfaatkan sebagai bahan ajar pembelajaran yang berbentuk modul yang tentunya dapat meningkatkan hasil belajar peserta didik, karena metode *scramble* ini peserta didik tidak sekadar berlatih memahami dan menemukan susunan teks yang baik dan logis, tetapi juga dilatih untuk berpikir kritis analitis. Hal-hal yang berkenaan dengan aspek kebahasaan, kebenaran, ketepatan struktur kalimat dan tanda baca dapat menjadi perhatian dan perbincangan peserta didik. Dengan demikian, metode *scramble* dapat digunakan peserta didik pada proses pembelajaran.

4. Perbedaan peningkatan hasil belajar peserta didik yang tanpa menggunakan modul berbasis metode *scramble* dengan yang menggunakan modul berbasis metode *scramble* pada mata pelajaran Pendidikan Agama Islam di SMP Negeri 3 Tellu Siattinge Kabupaten Bone.

Hasil output SPSS pada uji pengaruh dua rata-rata menggunakan *Independent Sample t Test* yang dilakukan pada data *posttest* peserta didik kelas kontrol dan kelas eksperimen diperoleh nilai $Sig < \alpha$ yaitu $0,000 < 0,05$ dan $t_{hitung} > t_{tabel}$ yaitu $7,623 > 2,007$. Berdasarkan nilai tersebut dapat dikatakan bahwa

terdapat perbedaan peningkatan hasil belajar peserta didik pada hasil belajar kognitif akhir peserta didik antara kelas kontrol dan kelas eksperimen setelah diberikan perlakuan yang berbeda, yaitu kelas kontrol diberikan pembelajaran tanpa menggunakan modul berbasis metode *scramble* dan kelas eksperimen proses pembelajaran dilakukan dengan menggunakan modul berbasis metode *scramble*.

Hasil penelitian ini didukung oleh salah satu penelitian yang dilakukan oleh Nurul Syafika yang menunjukkan bahwa materi pembelajaran yang dilakukan dengan menerapkan metode *scramble* dapat meningkatkan hasil belajar aspek kognitif peserta didik. Peningkatan tersebut dapat dilihat dari hasil penelitiannya sebelum menerapkan metode *scramble* mengalami peningkatan rata-rata yaitu dari 56,42 atau berada pada kategori rendah menjadi 81,07 atau berada pada kategori sedang.

Hal ini dimungkinkan karena dengan penerapan metode *scramble* ini dapat membantu peserta didik untuk berpikir kritis sehingga dapat meningkatkan hasil belajarnya.

BAB V

PENUTUP

A. Kesimpulan

1. Pelaksanaan pembelajaran pendidikan agama Islam di SMP Negeri 3 Tellu Siattinge kabupaten Bone dengan menggunakan pemanfaatan modul berbasis metode *scramble* telah dilaksanakan di kelas eksperimen (VII_A) pada saat proses pembelajaran pendidikan agama Islam yaitu berdasarkan hasil observasi dengan jumlah perolehan skor pada pertemuan pertama diperoleh skor yaitu 33 (82,5 %), pertemuan kedua diperoleh skor yaitu 35 (87%), pada pertemuan ketiga diperoleh skor yaitu 38 (95%), dan pertemuan keempat diperoleh skor yaitu 40 (100%). Berdasarkan hasil perolehan skor tersebut dapat dikatakan bahwa pemanfaatan modul berbasis metode *scramble* sudah dilaksanakan secara maksimal karena setiap pertemuan mengalami peningkatan hasil perolehan skor observasi yang dilakukan oleh pengamat.

2. Hasil belajar peserta didik kelas VII SMP Negeri 3 Tellu Siattinge yang diajar tanpa menggunakan modul berbasis metode *scramble* tidak mengalami peningkatan hasil belajar yang sangat signifikan. Hal tersebut dapat dilihat dari persentase terbesar hasil belajar awal peserta didik kelas kontrol (VII_C) berada kategori kurang yaitu 13 (56%) dan hasil belajar akhir peserta didik kelas kontrol berada pada kategori kategori cukup yaitu 8 (35%) .

3. Hasil belajar peserta didik kelas VII SMP Negeri 3 Tellu Siattinge yang diajar menggunakan modul berbasis metode *scramble* mengalami peningkatan yang signifikan dengan persentase terbesar hasil belajar awal peserta didik kelas eksperimen (VII_A) berada kategori kurang yaitu 17 peserta didik (80%). dan hasil belajar akhir peserta didik kelas kontrol berada pada kategori sangat baik yaitu 21 peserta didik (70%).

4. Perbedaan peningkatan hasil belajar peserta didik yang tanpa menggunakan modul berbasis metode *scramble* dengan yang menggunakan modul berbasis metode *scramble* di SMP Negeri 3 Tellu Siattinge kabupaten Bone yaitu berdasarkan hasil perhitungan SPSS, diperoleh nilai $Sig < \alpha$ yaitu $0.000 < 0.05$ dan $t_{hitung} > t_{tabel}$ yaitu $7,623 > 2,007$. Maka kesimpulan yang diambil adalah H_0 ditolak dan H_1 diterima atau terdapat perbedaan peningkatan hasil belajar rata-rata nilai *posttest* yang signifikan antara peserta didik kelas kontrol dan kelas eksperimen sebelum diberikan perlakuan yang berbeda.

B. Implikasi Penelitian

Didasarkan pada kesimpulan yang diperoleh, maka penelitian ini berimplikasi sebagai berikut:

1. Pemanfaatan modul berbasis metode *scramble* menurut teori yang dikaji pada dasarnya dapat melatih peserta didik untuk berpikir secara kritis dan kreatif sehingga dengan metode *scramble* ini dapat meningkatkan hasil belajar peserta didik dalam proses pembelajaran serta membuat guru dapat dengan mudah melaksanakan proses pembelajaran sehingga tujuan pembelajaran dapat tercapai sesuai yang diharapkan.

2. Hasil belajar yang dicapai peserta didik kelas VII di SMP Negeri 3 Tellu Siattinge Kabupaten Bone dapat dipertahankan karena sudah berada pada kategori sangat baik, namun masih perlu perbaikan atau mencari faktor lain yang mampu meningkatkan hasil belajar peserta didik.

DAFTAR PUSTAKA

- Arikunto Suharsimi. *Manajemen Penelitian*. Jakarta: Rineka Cipta, 2016.
- Arikunto Suharsimi. *Prosedur Penelitian*. Cet. 14; Jakarta: Rineka Cipta, 2014.
- Abdurrahman, Mulyono. 2013. *Pendidikan Bagi Anak Berkesulitan Belajar*. Jakarta: PT Rineka Cipta
- Afif Ahmad, Mustadi, dan Andi Dian Angriani, “Perbandingan Hasil Belajar Matematika dengan Menggunakan Metode Pembelajaran Make A Match dan Scramble pada Peserta Didik Kelas IV SD Inpres Tanah Karaeng,” *MaPan: Jurnal Matematika dan Pembelajaran*. Vol. 5, No. 1 (2017), h. 18-31.
- Baki A. Nasir. *Metode Pembelajaran Agama Islam*. Cet. 1; Makassar: Alauddin University Press, 2012.
- Dapertemen Agama RI. *Al—Qur’an Dan Terjemahannya*. Jakarta: Pustaka Al-Mubin, 2011.
- Departemen Pendidikan Nasional, *Panduan Pengembangan Bahan Ajar*. Jakarta: Ditjen Pendidikan Dasar dan Menengah 2018
- Darajat Zakiah, “*Ilmu Pendidikan Islam*”, Jakarta: Bumi Aksara, 1996.
- Huda Miftahul. *Model-Model Pengajaran dan Pembelajaran*. Cet. 1; Yogyakarta: Pustaka Pelajar 2013.
- Khodijah Nyanyu, *Psikologi Pendidikan*, cet 4: Jakarta Rajawali Pers, 2017
- Lungan Richard. *Statistika & Hitung Peluang*. Cet. 1; Yoyakarta: Graha Ilmu, 2006.
- Muhaimin, “*Paradigma Pendidikan Islam*”, Bandung: PT Remaja Rosdakarya, 2004
- Mudlofir Ali dan Rusydiyah Fatimur Evi. *Desain Pembelajaran Inovatif* . Cet. 2; Jakarta: Rajawali Pers, 2017.
- Misbahuddin dan Hasan Iqbal. *Analisis Data Penelitian dengan Statistik* . Cet. 2; Jakarta: Bumi Aksara, 2013.
- Mustadi, Ahmad Afif, dan Andi Dian Angriani, “Perbandingan Hasil Belajar Matematika dengan Menggunakan Metode Pembelajaran Make A Match dan Scramble pada Peserta Didik Kelas IV SD Inpres Tanah Karaeng,” *Mapan: Jurnal Matematika dan Pembelajaran*. Vol. 5, No. 1 2017.
- Mansyur, Khairul Amaliah Mansyur 2017. “*Efektivitas Penggunaan Metode Learning Cell berbasis Group Investigation Terhadap kemampuan Numerik dan hasil Belajar pada Pokok Bahasan Usaha dan Energi peserta Didik Kelas XI IPA MAN Baraka*” Skripsi. Makassar: Fakultas Tarbiyah dan Keguruan UIN Alauddin.
- Majid Abdul. *Perencanaan Pembelajaran Mengembangkan Standar Kompetensi Guru*. Cet. 9; Bandung: PT. Remaja Rosdakarya, 2012.
- Majid Abdu. *Penilaian Autentik Proses dan Hasil Belajar*. Bandung: PT. Remaja Rosdakarya, 2014.
- Mudlofir Ali. *Aplikasi Pengembangan Kurikulum Tingkat Satuan Pendidikan (KTSP) dan Bahan Ajar dalam Pendidikan Agama Islam*. Cet. 1; Jakarta: PT. Raja Grafindo Persada, 2011.

- Mardani. *Pendidikan Agama Islam untuk Perguruan Tinggi*. Surabaya: Prenada Media, 2017.
- Nasution.S, *Berbagi Pendekatan dalam Proses Belajar Mengajar*. Jakarta: Bumi Aksara, 1997.
- Noor Juliansyah. *Metodologi Penelitian: Skripsi, Tesis, Disertasi, dan Karya Ilmiah*. Cet. 7; Jakarta: Kencana, 2017.
- Prastowo Andi. *Pengembangan Bahan Ajar Tematik*. Cet. 2: Jakarta: PT Fajar Interpratama Mandiri, 2016.
- Prasetyo, Bambang dan Lina Miftahul Jannah. *Metode Penelitian Kuantitatif*. Jakarta: Rajawali Pers. 2013.
- Ahmad Patoni. *Metodologi Pendidikan Agama Islam*: Jakarta: Bina Ilmu, 2004.
- Rama Bahaking. *Teori dan Pelaksanaan Pembelajaran*. Cet. 1; Makassar: Alauddin University Press, 2014.
- Ramayulis. *Metodologi Pendidikan Agama Islam*. Cet. 1; Jakarta: Kalam Mulia, 2014.
- Rusman. *Pembelajaran Tematik Terpadu, Teori, praktik dan penilaian*. Jakarta: Rajawali Pers, 2016.
- Riduwan. 2003. *Belajar mudah penelitian untuk guru-karyawan dan peneliti pemula*. Bandung: Alfabeta.
- Rhosyida Nelly, Jailani, “Pengembangan Modul Matematika SMK Bidang Seni, Kerajinan, dan Pariwisata Berbasis *Open-Ended Problem* Sebagai Implementasi KTSP”. *Riset Pendidikan Matematika*, Vol. 1, No. 1, (2014), h. 35-47.
- Supranto. J. *Statistik: Teori dan Aplikasi*. Cet. 1; Jakarta: Erlangga, 2009.
- Shoimin Aris. *Model Pembelajaran Inovatif dalam Kurikulum 2013*. Cet. 1:Yogyakarta, Ar-Ruzz Media, 2017.
- Sudjana Nana. *Penilaian Hasil Proses Belajar Mengajar*. Cet. 13: Bandung: PT Remaja Rosdakarya, 2009.
- Sudjana. *Metode statistik*. Bandung: Tarsito, 2005.
- Turmidi dan Harini Sri. *Metode Statistika: Pendekatan dan Aplikatif*. Cet. 1; Malang: UIN-Malang Press, 2008
- Theresa Maria, Andy Lusia, Alimufi Arief, “Pengembangan Modul Fisika Berorientasi *Learning Cycle 5E* pada Materi Gerak Kelas VII SMP”. *Jurnal Inovasi Pendidikan Fisika* Vol. 02, No. 03 (2013), h. 147 – 151.
- Usman Basyiruddin, *Metodologi Pembelajaran Agama islam*. Cet. 1; Jakarta: Ciputat Pers, 2002.
- Umar Bukhari, *Ilmu Pendidikan Islam*. Cet. 3; Jakarta: Amzah, 2017.
- Wayan Somayasa, Nyoman Natajaya, dan Made Candiasa, “Pengembangan Modul Matematika Realistik disertai Asesmen Otentik untuk Meningkatkan Hasil Belajar Matematika Peserta Didik Kelas X di SMK Negeri 3 Singaraja,” *e-Journal Program Pascasarjana Universitas Pendidikan Ganesha*, Vol 3 (2013).
- Yusuf Muri A. *Asesmen dan Evaluasi Pendidikan*. Cet. 1; Jakarta: PT Fajar Interpratama Mandiri, 2015.



**Data Peserta Didik pada Mata Pelajaran Pendidikan Agama Islam
yang Diajar Menggunakan modul Berbasis Metode *Scramble* di SMP
Negeri 3 Tellu Siattinge Kabupaten Bone**

No	Nama	Pretest				Rat a- rata	Posttest				Rat a- rata
		Pertemuan					pertemuan				
		1	2	3	4		1	2	3	4	
1.	Nur Farhana	35	50	55	65	51	80	80	85	90	84
2.	Nur Safilia	35	35	55	65	48	65	75	80	100	80
3.	Astrie Febrianti	65	75	80	80	75	85	95	95	95	92
4.	Andi Ulmi Zahra	45	45	55	75	55	80	85	85	95	86
5.	Fatimah Azzahra	15	25	65	65	42	75	85	100	100	90
6.	Tiara	55	50	65	65	59	95	95	95	95	95
7.	Karmila Sari Cinta	40	40	45	55	45	75	80	85	95	84
8.	Aulya Isyanda Putri	50	0	55	75	45	75	0	85	95	64
9.	Aldi Alfiansyah	15	45	55	65	45	75	85	95	95	87
10.	Nur Safika Farhana	35	30	45	55	42	45	65	55	85	62
11.	Nur Wakiah	45	0	75	75	49	80	0	87	100	67
12.	Fika Ramadhani	55	0	55	55	55	85	0	95	95	69
13.	Yulianti	30	45	50	50	44	75	85	95	100	89
14.	Hasrika	55	55	65	70	61	80	85	90	95	87
15.	Amel	0	50	65	65	45	35	85	85	90	73
16.	Nur Diana	40	40	55	75	52	95	85	95	100	93
17.	Riskyatul Adwiyah	55	55	55	45	52	95	95	95	95	95
18.	Musliana	35	45	55	65	50	100	90	95	95	95
19.	Chelsy	45	55	65	65	57	55	75	95	100	81
20.	Sri Ulfah Wahyuni	10	35	45	55	37	80	80	95	95	87
21.	Nabila	60	60	60	70	62	90	90	95	95	93
22.	Elma Regina	40	55	65	70	58	90	90	95	95	92
23.	Amelia Putri	55	45	45	55	50	55	85	85	95	80
24.	Fadhil	45	45	35	55	45	90	95	95	95	95
25.	Karmila Sari	25	35	50	55	42	75	95	95	100	91
26.	Tasya Mahadewi	55	55	65	60	59	55	80	85	95	79
27.	Nur Fika	30	40	45	45	40	95	90	90	100	94
28.	April Amelia	40	55	60	65	55	80	75	90	95	85
29.	Nur Amelia	40	45	45	45	45	80	95	95	100	92
30.	Nur Fadilah	50	50	55	65	55	85	90	90	95	90

**Data Peserta Didik pada Mata Pelajaran Pendidikan Agama Islam
yang Diajar Tanpa Menggunakan modul Berbasis Metode *Scramble* di
SMP Negeri 3 Tellu Siattinge Kabupaten Bone**

No	Nama	Pretest				Rat a- rata	Posttest				Rat a- rata
		Pertemuan					pertemuan				
		1	2	3	4		1	2	3	4	
1.	Muh. Yahya	15	15	30	45	26	40	40	40	50	42
2.	Muh. Ikbal	50	50	55	65	55	55	40	55	75	56
3.	Muh. Riswan	20	35	35	50	35	55	60	65	90	67
4.	Muh. Hafiz	45	45	45	45	45	65	65	85	85	75
5.	Muh. Sahril	0	25	35	35	24	60	55	75	75	66
6.	Rasul Nasrullah	15	45	45	55	40	40	40	65	75	55
7.	Muh. Asmir	10	10	15	60	24	55	80	80	1	60
8.	Salwa Salsabila	35	0	40	55	32	55	15	45	85	50
9.	Rani Asriani	20	15	15	40	22	60	55	75	80	67
10.	Nurul Asyikin	20	20	20	45	26	40	75	75	95	71
11.	Sabna	0	15	45	45	26	35	35	80	85	59
12.	Nasma Yanti	75	75	65	65	70	100	100	100	100	100
13.	Tasya Ramadhani	40	40	40	55	44	55	60	70	75	65
14.	Marsyah	60	55	60	60	59	80	80	10	10	51
15.	Putri Ayu	40	40	45	45	42	40	40	65	80	56
16.	Safitri	20	20	35	40	29	45	45	60	95	61
17.	Nurul Azizah Salsabila	55	55	55	60	56	55	60	65	85	66
18.	Muhammad Ferdiansyah	20	20	35	40	29	25	40	80	80	56
19.	Rafli	35	40	55	55	46	40	55	75	80	62
20.	Muhammad Arham	60	60	60	60	60	60	65	75	95	74
21.	Muhammad Kelvin Pratama	55	55	60	65	59	55	65	75	80	69
22.	Muh. Alif	70	75	75	80	75	75	75	80	100	82
23.	Muhammad Ridal	40	40	54	75	52	85	75	80	95	84

Descriptive Statistics Kelas kontrol

	N	Minimum	Maximum	Mean	Std. Deviation
pre test kontrol	23	40,00	75,00	50,8696	9,28001
post test kontrol	23	50,00	83,00	64,4348	9,95365
Valid N (listwise)	23				

Descriptive Statistics Kelas Eksprimen

	N	Minimum	Maximum	Mean	Std. Deviation
pre test eksperimen	30	37,00	75,00	50,6667	8,12121
post test kontrol	30	62,00	95,00	85,0333	9,59340
Valid N (listwise)	30				

Tests of Normality posttest

	Kolmogorov-Smirnov ^a			Shapiro-Wilk		
	Statistic	df	Sig.	Statistic	df	Sig.
post test kontrol	,106	23	,200*	,951	23	,303
post test eksperimen	,164	23	,110	,885	23	,012

Tests of Normality pretest

	Kolmogorov-Smirnov ^a			Shapiro-Wilk		
	Statistic	Df	Sig.	Statistic	df	Sig.
pretestkontrol	,145	23	,200*	,904	23	,030
pretesteksprimen	,120	23	,200*	,948	23	,261

*. This is a lower bound of the true significance.

a. Lilliefors Significance Correction

Test of Homogeneity of Variance posttest

		Levene Statistic	df1	df2	Sig.
hasil belajar	Based on Mean	,132	1	51	,718
	Based on Median	,263	1	51	,610

Based on Median and with adjusted df	,263	1	49,954	,611
Based on trimmed mean	,199	1	51	,657

Test of Homogeneity of Variance pretets

		Levene Statistic	df1	df2	Sig.
hasil belajar	Based on Mean	,485	1	51	,489
	Based on Median	,220	1	51	,641
	Based on Median and with adjusted df	,220	1	47,421	,641
	Based on trimmed mean	,405	1	51	,527

Independent Samples Test pretets

	Levene's Test for Equality of Variances		t-test for Equality of Means						
	F	Sig.	t	df	Sig. (2-tailed)	Mean Difference	Std. Error Difference	95% Confidence Interval of the Difference	
								Lower	Upper
hasil belajar	,485	,489	,085	51	,933	,20290	2,39461	-	5,01029
								4,60449	
hasil belajar			,083	43,930	,934	,20290	2,43778	-	5,11613
								4,71034	

Independent Samples Test posttest

	Levene's Test for Equality of Variances		t-test for Equality of Means							
	F	Sig.	t	df	Sig. (2-tailed)	Mean Difference	Std. Error Difference	95% Confidence Interval of the Difference		
								Lower	Upper	
hasil belajar	,132	,718	-	51	,000	-	2,7023	-	-	
Equal variances assumed			23	55	26,023	15,17				
hasil belajar	,132	,718	-	46,	,000	-	2,7157	-	-	
Equal variances not assumed			7,5	574	20,598	15,13				
			85			55	26,063	15,13	29	381

**PEDOMAN OBSERVASI KETERLAKSANAAN PEMANFAATAN MODUL
BERBASIS METODE *SCRAMBLE* UNTUK MENINGKATKAN HASIL BELAJAR
PESERTA DIDIK PADA MATA PELAJARAN PENDIDIKAN AGAMA ISLAM DI
SMP NEGERI 3 TELLU SIATTINGE KABUPATEN BONE**

1. Pengantar

- a. Daftar pernyataan di bawah ini merupakan lembar observasi untuk memperoleh data mengenai keterlaksanaan pemanfaatan modul berbasis metode *scramble* pada mata pelajaran Pendidikan Agama Islam SMP Negeri 3 Tellu Siattinge Kabupaten Bone.
- b. Lembar observasi ini diisi oleh pengamat atau observer saat proses pembelajaran yang memuat aspek-aspek pengukuran dari keterlaksanaan pemanfaatan modul berbasis metode *scramble* yang meliputi aktivitas peserta didik.
- c. Data hasil observasi yang telah diperoleh nantinya peneliti gunakan untuk keperluan penelitian dalam rangka menyelesaikan studi S1 jurusan Pendidikan Agama Islam Universitas Islam Negeri Alauddin Makassar.
- d. Untuk mencapai tujuan tersebut di atas, dengan segala kerendahan hati peneliti mohon kesediaan bapak/ibu sebagai observer untuk mengisi lembar observasi yang disediakan.
- e. Partisipasi bapak/ibu memberikan informasi merupakan sumbangan yang sangat berharga, semoga bantuan bapak/ibu bernilai pahala disisi Allah SWT, untuk itu saya mengucapkan banyak terimakasih.

2. Petunjuk Pengisian

- a. Amatilah keterlaksanaan penerapan model pembelajaran *quiz team* selama pembelajaran berlangsung.
- b. Berilah tanda *check list* (√) pada kolom hasil pengamatan aktivitas peserta didik sesuai dengan aspek yang diamati dengan kriteria yaitu peserta didik mendapat skor “4” apabila terlaksana sangat baik, skor “3” apabila

terlaksana baik, skor “2” apabila terlaksana cukup baik. Dan skor “1” apabila terlaksana kurang baik.

Aspek yang diamati	Kriteria	Pertemuan			
		1	2	3	4
Pemanfaatan Modul Berbasis Metode Scramble	Peserta didik Memperhatikan penjelasan guru.				
	Peserta didik mengajukan pertanyaan pada saat proses pembelajaran.				
	Peserta didik memperhatikan penjelasan pendidik tentang skenario metode <i>Scramble</i> .				
	Peserta didik melakukan diskusi untuk menjawab soal, dengan jawaban yang telah disediakan, yang sebelumnya jawaban sudah diacak sedemikian rupa.				
	Peserta didik mampu mengerjakan soal dalam waktu yang telah disediakan.				
	Mampu bekerjasama dengan tim.				
	Mendengarkan teman yang sedang menyampaikan pendapat.				
	Menjawab pertanyaan yang diajukan pada saat presentasi.				
	Peserta didik berani mengkritisi pendapat teman.				
		UNIVERSITAS ISLAM NEGERI			
	Peserta didik memperhatikan penjelasan guru tentang kesimpulan materi pembelajaran.				
	Jumlah				

**HASIL OBSERVASI KETERLAKSANAAN PENERAPAN
MODEL PEMBELAJARAN INDEX CARD MATCH**

Hasil Observasi pemanfaatan modul berbasis metode *scramble* pada masing-masing pertemuan dapat dilihat pada table berikut ini.

Aspek yang diamati	Kriteria	Pertemuan			
		1	2	3	4
Pemanfaatan Modul Berbasis Metode Scramble	Peserta didik Memperhatikan penjelasan guru.	3	3	4	4
	Peserta didik mengajukan pertanyaan pada saat proses pembelajaran	2	3	3	4
	Peserta didik memperhatikan penjelasan pendidik tentang skenario metode <i>Scramble</i> .	4	4	4	4
	Peserta didik melakukan diskusi untuk menjawab soal, dengan jawaban yang telah disediakan, yang sebelumnya jawaban sudah diacak sedemikian rupa.	3	4	4	4
	Peserta didik mampu mengerjakan soal dalam waktu yang telah disediakan.	4	4	4	4
	Mampu bekerjasama dengan tim..	3	3	4	4
	Mendengarkan teman yang sedang menyampaikan pendapat.	4	4	4	4
	Menjawab pertanyaan yang diajukan pada saat presentasi.	3	3	3	4
	Peserta didik berani mengkritisi pendapat teman.	3	3	4	4
		Peserta didik memperhatikan penjelasan guru tentang kesimpulan materi.	4	4	4
	Jumlah	33	35	38	40

RENCANA PELAKSANAAN PEMBELAJARAN KELAS EKSPRIMEN (RPP)

Satuan Pendidikan	: SMP Negeri 3 Tellu Siattinge
Mata Pelajaran	: Pendidikan Agama Islam
Kelas/Semester	: VII (Tujuh) / Ganjil
Materi Pokok	: <i>Hidup Tenang dengan Kejujuran, Amanah, dan Istiqamah</i>
Alokasi waktu	: 4 pertemuan

A. Kompetensi Inti

- (KI-1)Menghargai dan menghayati ajaran agama yang dianutnya;
- (KI-2)Menghargai dan menghayati perilaku jujur, disiplin, tanggungjawab, peduli (toleransi, gotong royong), santun, percaya diri dalam berinteraksi secara efektif dengan lingkungan sosial dan alam dalam jangkauan pergaulan dan keberadaannya;
- (KI-3)Memahami pengetahuan (faktual, konseptual dan procedural) berdasarkan rasa ingin tahunya tentang ilmu pengetahuan, teknologi, seni, budaya terkait fenomena dan kejadian tampak mata;
- (KI-4)Mencoba, mengolah, dan menyaji dalam ranah konkret (menggunakan, mengurai, merangkai, memodifikasi, dan membuat) dan ranah abstrak (menulis, membaca, menghitung, menggambar, dan mengarang) sesuai dengan yang dipelajari di sekolah dan sumber lain yang sama dalam sudut pandang/teori.

B. Kompetensi Dasar dan Indikator

Kompetensi Dasar	Indikator
1.5 Menghargai perilaku jujur sebagai implementasi dari pemahaman Q.S. Al- Baqarah ayat 42 dan hadis terkait.	
2.5Memahami makna perilaku jujur sesuai dengan Q.S. Al- Baqarah ayat 42 dan hadis terkait.	<ul style="list-style-type: none">• Menjelaskan pengertian perilaku jujur sesuai dengan Q.S. Al- Baqarah ayat 42 dan hadis terkait.• Menyebutkan contoh perilaku jujur sesuai dengan Q.S. Al- Baqarah ayat 42 dan hadis terkait.• Menyebutkan manfaat perilaku jujur.

<p>3.5 Memahami makna amanah sesuai kandungan Q.S. Al-Anfal (8): 27 dan hadis terkait</p>	<ul style="list-style-type: none"> • Menjelaskan pengertian perilaku amanah sesuai dengan surah <i>al-Anfal/8:27</i> dan <i>hadis</i> yang terkait • Menyebutkan contoh perilaku amanah sesuai dengan surah <i>al-Anfal/8:27</i> dan <i>hadis</i> yang terkait. • Memberi definisi dari macam-macam amnah sesuai dengan surah <i>al-Anfal/8:27</i> dan <i>hadis</i> yang terkait. • Menyebutkan manfaat perilaku amanah sesuai dengan surah <i>al-Anfal/8:27</i> dan <i>hadis</i> yang terkait. • Memilih dalil yang sesuai dengan perilaku amanah. • Mengklasifikasikan macam-macam perilaku amanah. • Menampilkan dalil tentang perilaku amanah. • Menjelaskan cara mewujudkan perilaku amanah sesuai dengan surah <i>al-Anfal/8:27</i> dan <i>hadis</i> yang terkait.
<p>4.5 Menghargai perilaku <i>amanah</i> sebagai implementasi dari surah <i>al-Anfal/8: 27</i> dan <i>hadis</i> terkait</p>	
<p>5.5 Mencontohkan perilaku <i>amanah</i> sesuai kandungan dari surah <i>al-Anfal /8:27</i> dan <i>hadis</i> terkait.</p>	<ul style="list-style-type: none"> • Menunjukkan contoh perilaku <i>amanah</i> sebagai implementasi dari surah <i>al-Anfal/8:27</i> dan <i>hadis</i> yang terkait. • Menjelaskan pengertian perilaku istiqomah sesuai dengan QS. Al-Ahqaf/46: 13 dan hadis yang terkait. • Menyebutkan contoh perilaku istiqomah sesuai dengan surah <i>al-Anfal/8:27</i> dan <i>hadis</i> yang terkait. • Menunjukkan manfaat perilaku istiqomah sesuai dengan surah <i>al-Anfal/8:27</i> dan <i>hadis</i> yang terkait. • Mengartikan dalil yang berkaitan dengan perilaku istiqomah. • Menyebutkan manfaat perilaku istiqomah sesuai dengan surah <i>al-Anfal/8:27</i> dan <i>hadis</i> yang terkait.

	<ul style="list-style-type: none"> • Menjelaskan cara mewujudkan perilaku istiqomah dalam kehidupan sehari-hari sesuai dengan surah <i>al-Anfal/8:27</i> dan <i>hadis</i> yang terkait.
--	--------------------------------------------------------------------------------------------------------------------------------------------------------------------------------------------------------

C. Tujuan Pembelajaran

Pertemuan Pertama :

Melalui pengkajian tentang Jujur peserta didik dapat :

1. Menyebutkan pengertian perilaku jujur
2. Menjelaskan makna perilaku jujur sesuai dengan surah al-Baqarah/42 dan hadis yang terkait dengan benar
3. Menunjukkan contoh perilaku jujur sebagai implementasi dari pemahaman surah al-Baqarah/2:42 dan hadis yang terkait dengan benar

Pertemuan Kedua dan Ketiga

Melalui pengkajian tentang Amanah peserta didik dapat :

1. Menjelaskan pengertian perilaku amanah.
2. Menyebutkan contoh perilaku amanah.
3. Memilih dalil yang sesuai dengan perilaku istiqomah.
4. Menampilkan dalil tentang perilaku amanah.
5. Memberi definisi dari macam-macam perilaku amanah sesuai dengan surah Al-Anfal.
6. Mengklasifikasi macam-macam perilaku amanah.
7. Menyebutkan manfaat perilaku amanah
8. Menjelaskan cara mewujudkan perilaku amanah

Pertemuan Keempat :

1. Menjelaskan pengertian perilaku istiqomah
2. Menyebutkan contoh perilaku istiqomah
3. Mengartikan dalil yang berkaitan dengan perilaku istiqomah
4. Menjelaskan cara mewujudkan perilaku istiqomah dalam kehidupan sehari-hari
5. Menyebutkan manfaat perilaku istiqomah
6. Menunjukkan perilaku istiqomah

D. MATERI PEMBELAJARAN

1. Pengertian perilaku kejujuran
2. Makna perilaku kejujuran
3. Contoh perilaku kejujuran
4. Pengertian perilaku amanah
5. Contoh perilaku amanah
6. Dalil tentang perilaku amanah

7. Macam-macam perilaku amanah
8. Cara mewujudkan perilaku amanah
9. Manfaat perilaku amanah
10. Pengertian perilaku istiqomah
11. Contoh perilaku istiqomah
12. Dalil tentang perilaku istiqomah
13. Macam-macam perilaku istiqomah
14. Cara mewujudkan perilaku istiqomah
15. Manfaat perilaku istiqomah

E. METODE PEMBELAJARAN

1. Metode ceramah
2. Metode tanya jawab
3. Metode penugasan
4. Metode *scramble*

F. SUMBER BELAJAR

1. Modul pembelajaran berbasis metode *scramble*
2. Departemen Agama RI. 2005. Al-Quran dan Terjemahnya. Jakarta: Departemen Agama RI.

G. Langkah-langkah pembelajaran

❖ **Pertemuan Pertama**

Kegiatan	Waktu
<p>1. Pendahuluan :</p> <ul style="list-style-type: none"> ○ Memberikan salam dan memulai pelajaran dengan <i>basmalah</i> serta mengecek siswa yang tidak masuk. ○ Memberikan apersepsi/ materi yang ada hubungan dengan materi yang diajarkan dan memberikan motivasi. ○ Guru menggunakan modul pembelajaran sebagai bahan ajar atau materi pelajaran ○ Melalui modul pembelajaran, guru menyampaikan kompetensi dasar dari materi yang akan diajarkan dan tujuan yang ingin dicapai. 	15 menit

<p>2. Kegiatan inti</p> <p><u>Mengamati</u></p> <ul style="list-style-type: none"> ○ Guru mengarahkan peserta didik untuk membuka dan melihat modul pembelajaran terkait materi yang akan diajarkan ○ Guru membuka modul pembelajaran terkait materi tentang <i>kejujuran</i>. ○ Kemudian guru memberikan penjelasan terkait <i>hidup tenang dengan kejujuran</i> melalui modul pembelajaran. ○ Peserta didik mendengarkan penjelasan gurunya mengenai materi <i>hidup tenang dengan kejujuran</i>. <p><u>Menanya</u></p> <ul style="list-style-type: none"> ○ Guru memberikan kesempatan kepada peserta didik untuk bertanya mengenai materi terkait <i>hidup tenang dengan kejujuran</i>. ○ Guru mengajukan pertanyaan kepada peserta didik untuk mengetahui pemahaman peserta didik. <p><u>Mengeksplorasi</u></p> <ul style="list-style-type: none"> ○ Guru menyampaikan kepada peserta didik tentang langkah-langkah metode pembelajaran <i>scramble</i>. ○ Guru meminta peserta didik untuk melihat bagian latihan pada modul pembelajaran dengan jawaban yang diacak susunannya. ○ Guru meminta peserta didik untuk mengerjakan bagian latihan yang ada pada modul sesuai durasi waktu yang telah ditentukan. ○ Guru memerintahkan kepada peserta didik untuk mencari tempat duduk sesuai dengan kelompok yang telah dibagikan sebelumnya. <p><u>Mengasosiasi</u></p> <ul style="list-style-type: none"> ○ Setelah waktu pengerjaan soal sudah habis, peserta didik wajib mengumpulkan lembar jawaban (modul pembelajaran) kepada guru. <p><u>Mengomunikasikan</u></p> <ul style="list-style-type: none"> ○ Peserta didik menjelaskan ulang materi yang sudah dipelajari sesuai pemahamannya. 	60 menit
<p>3. Kegiatan penutup.</p> <ul style="list-style-type: none"> ○ Guru memberikan kesimpulan materi tentang <i>kejujuran</i>. ○ Guru memberika nasehat tentang hikmah dan manfaat mempelajari 	

<p>hidup tenang dengan <i>kejujuran</i> agar peserta didik dapat mengimplementasikannya dalam kehidupan sehari-hari.</p> <ul style="list-style-type: none"> ○ Guru dan peserta didik menutup pelajaran dengan do'a dan doa. 	15 menit
--------------------------------------------------------------------------------------------------------------------------------------------------------------------------------------------------------------------------------------------	----------

❖ Pertemuan kedua dan ketiga

Kegiatan	Waktu
<p>1. Pendahuluan :</p> <ul style="list-style-type: none"> ○ Memberikan salam dan memulai pelajaran dengan <i>basmalah</i> serta mengecek siswa yang tidak masuk. ○ Memberikan apersepsi/ materi yang ada hubungan dengan materi yang diajarkan dan memberikan motivasi. ○ Guru menggunakan modul pembelajaran sebagai bahan ajar atau materi pelajaran ○ Melalui modul pembelajaran, guru menyampaikan kompetensi dasar dari materi yang akan diajarkan dan tujuan yang ingin dicapai 	15 menit
<p>2. Kegiatan inti</p> <p><u>Mengamati</u></p> <ul style="list-style-type: none"> ○ Guru mengarahkan peserta didik untuk membuka dan melihat modul pembelajaran terkait materi yang akan diajarkan ○ Guru membuka modul pembelajaran terkait materi tentang <i>perilaku amanah</i>. ○ Kemudian guru memberikan penjelasan terkait <i>hidup tenang dengan perilaku amanah</i> melalui modul pembelajaran. ○ Peserta didik mendengarkan penjelasan gurunya mengenai materi <i>hidup tenang dengan perilaku amanah</i>. <p><u>Menanya</u></p> <ul style="list-style-type: none"> ○ Guru memberikan kesempatan kepada peserta didik untuk 	60 meni

<p>bertanya mengenai materi terkait <i>hidup tenang dengan perilaku amanah</i></p> <ul style="list-style-type: none"> ○ Guru mengajukan pertanyaan kepada peserta didik untuk mengetahui pemahaman peserta didik. <p><u>Mengeksplorasi</u></p> <ul style="list-style-type: none"> ○ Guru menyampaikan kepada peserta didik tentang langkah-langkah penggunaan modul berbasis metode <i>scramble</i>. ○ Guru meminta peserta didik untuk melihat bagian latihan pada modul pembelajaran dengan jawaban yang diacak susunannya. ○ Guru meminta peserta didik untuk mengerjakan bagian latihan yang ada pada modul sesuai durasi waktu yang telah ditentukan. ○ Guru memerintahkan kepada peserta didik untuk mencari tempat duduk sesuai dengan kelompok yang telah dibagikan sebelumnya. <p><u>Mengasosiasi</u></p> <ul style="list-style-type: none"> ○ Setelah waktu pengerjaan soal sudah habis, peserta didik wajib mengumpulkan lembar jawaban (modul pembelajaran) kepada guru. <p><u>Mengomunikasikan</u></p> <ul style="list-style-type: none"> ○ Peserta didik menjelaskan ulang materi yang sudah dipelajari sesuai pemahamannya. 	t
<p>3. Kegiatan penutup.</p> <ul style="list-style-type: none"> ○ Guru memberikan kesimpulan materi tentang <i>kejujuran</i>. ○ Guru memberikan nasehat tentang hikmah dan manfaat mempelajari hidup tenang dengan <i>perilaku amanah</i> agar peserta didik dapat mengimplementasikannya dalam kehidupan sehari-hari. ○ Guru dan peserta didik menutup pelajaran dengan do'a dan doa. 	15 menit

❖ Pertemuan Empat

Kegiatan	Waktu
<p>1. Pendahuluan :</p> <p>Apersepsi dan Motivasi :</p> <ul style="list-style-type: none"> ○ Memberikan salam dan memulai pelajaran dengan <i>basmalah</i> serta mengecek siswa yang tidak masuk. ○ Memberikan apersepsi/ materi yang ada hubungan dengan materi yang diajarkan dan memberikan motivasi. ○ Guru menggunakan modul pembelajaran sebagai bahan ajar atau materi pelajaran ○ Melalui modul pembelajaran, guru menyampaikan kompetensi dasar dari materi yang akan diajarkan dan tujuan yang ingin dicapai 	15 menit
<p>2. Kegiatan inti</p> <p><u>Mengamati</u></p> <ul style="list-style-type: none"> ○ Guru mengarahkan peserta didik untuk membuka dan melihat modul pembelajaran terkait materi yang akan diajarkan ○ Guru membuka modul pembelajaran terkait materi tentang <i>perilaku istiqomah</i>. ○ Kemudian guru memberikan penjelasan terkait <i>hidup tenang dengan perilaku istiqomah</i> melalui modul pembelajaran. ○ Peserta didik mendengarkan penjelasan gurunya mengenai materi <i>hidup tenang dengan perilaku istiqomah</i>. <p><u>Menanya</u></p> <ul style="list-style-type: none"> ○ Guru memberikan kesempatan kepada peserta didik untuk bertanya mengenai materi terkait <i>hidup tenang dengan perilaku istiqomah</i>. ○ Guru mengajukan pertanyaan kepada peserta didik untuk mengetahui pemahaman peserta didik. 	60 menit

<p><u>Mengeksplorasi</u></p> <ul style="list-style-type: none"> ○ Guru menyampaikan kepada peserta didik tentang langkah-langkah penggunaan modul berbasis metode <i>scramble</i>. ○ Guru meminta peserta didik untuk melihat bagian latihan pada modul pembelajaran dengan jawaban yang diacak susunannya. ○ Guru meminta peserta didik untuk mengerjakan bagian latihan yang ada pada modul sesuai durasi waktu yang telah ditentukan. ○ Guru memerintahkan kepada peserta didik untuk mencari tempat duduksesuai dengan kelompok yang telah dibagikan sebelumnya. <p><u>Mengasosiasi</u></p> <ul style="list-style-type: none"> ○Setelah waktu pengerjaan soal sudah habis, peserta didik wajib mengumpulkan lembar jawaban (modul pembelajaran) kepada guru. <p><u>Mengomunikasikan</u></p> <ul style="list-style-type: none"> ○ Peserta didik menjelaskan ulang materi yang sudah dipelajari sesuai pemahamannya. 	
<p>3. Kegiatan penutup.</p> <ul style="list-style-type: none"> ○ Guru memberikan kesimpulan materi tentang <i>kejujuran</i>. ○ Guru memberika nasehat tentang hikmah dan manfaat mempelajari hidup tenang dengan <i>perilaku istiqomah agar peserta didik dapat mengimplementasikannya dalam kehidupan sehari-hari</i>. ○ Guru dan peserta didik menutup pelajaran dengan do'a dan doa. 	15 menit

H. Penilaian

1. Skor yang diperoleh peserta didik setelah mengikuti materi pelajaran yaitu berupa soal tes hasil belajar kognitif dengan jenis tes pilihan ganda sebanyak 15 butir soal.

Ketentuan penilaian

Bentuk Soal	Jumlah Soal	Nilai per-Soal		Skor
		Benar	Salah	

	Pretest	Posttest			Maksimal
Pilihan Ganda	20	20	1	0	100
Jumlah soal	40				

Keterangan tabel:

Nilai pada soal pilihan ganda dengan koreksi jawaban tebakan salah satu kelemahan dalam soal pilihan ganda adalah potensi tebakan testee (peserta tes) sangat besar, untuk mengurangi tingkat tebakan siswa bisa dilakukan dengan menggunakan rumus:

$$\frac{\text{Jumlah soal yang benar}}{\text{Jumlah soal}} \times 100$$

UNIVERSITAS ISLAM NEGERI
ALAUDDIN
 M A K A S S A R

**RENCANA PELAKSANAAN PEMBELAJARAN KELAS KONTROL
(RPP)**

Satuan Pendidikan : SMP Negeri 3 Tellu Siattinge
Mata Pelajaran : Pendidikan Agama Islam
Kelas/Semester : VII (Tujuh) / Ganjil
Materi Pokok : *Hidup Tenang dengan Kejujuran, Amanah, dan Istiqamah*
Alokasi waktu : 4 pertemuan

I. Kompetensi Inti

- (KI-1) Menghargai dan menghayati ajaran agama yang dianutnya;
 (KI-2) Menghargai dan menghayati perilaku jujur, disiplin, tanggungjawab, peduli (toleransi, gotong royong), santun, percaya diri dalam berinteraksi secara efektif dengan lingkungan sosial dan alam dalam jangkauan pergaulan dan keberadaannya;
 (KI-3) Memahami pengetahuan (faktual, konseptual dan procedural) berdasarkan rasa ingin tahunya tentang ilmu pengetahuan, teknologi, seni, budaya terkait fenomena dan kejadian tampak mata;
 (KI-4) Mencoba, mengolah, dan menyaji dalam ranah konkret (menggunakan, mengurai, merangkai, memodifikasi, dan membuat) dan ranah abstrak (menulis, membaca, menghitung, menggambar, dan mengarang) sesuai dengan yang dipelajari di sekolah dan sumber lain yang sama dalam sudut pandang/teori.

J. Kompetensi Dasar dan Indikator

Kompetensi Dasar	Indikator
1.5 Menghargai perilaku jujur sebagai implementasi dari pemahaman Q.S. Al- Baqarah ayat 42 dan hadis terkait.	
2.5 Memahami makna perilaku jujur sesuai dengan Q.S. Al- Baqarah ayat 42 dan hadis terkait.	<ul style="list-style-type: none"> • Menjelaskan pengertian perilaku jujur sesuai dengan Q.S. Al- Baqarah ayat 42 dan hadis terkait. • Menyebutkan contoh perilaku jujur sesuai dengan Q.S. Al- Baqarah ayat 42 dan hadis terkait. • Menyebutkan manfaat perilaku jujur.

<p>3.5 Memahami makna amanah sesuai kandungan Q.S. Al-Anfal (8): 27 dan hadis terkait</p>	<ul style="list-style-type: none"> • Menjelaskan pengertian perilaku amanah sesuai dengan surah <i>al-Anfal/8:27</i> dan <i>hadis</i> yang terkait • Menyebutkan contoh perilaku amanah sesuai dengan surah <i>al-Anfal/8:27</i> dan <i>hadis</i> yang terkait. • Memberi definisi dari macam-macam amnah sesuai dengan surah <i>al-Anfal/8:27</i> dan <i>hadis</i> yang terkait. • Menyebutkan manfaat perilaku amanah sesuai dengan surah <i>al-Anfal/8:27</i> dan <i>hadis</i> yang terkait. • Memilih dalil yang sesuai dengan perilaku amanah. • Mengklasifikasikan macam-macam perilaku amanah. • Menampilkan dalil tentang perilaku amanah. • Menjelaskan cara mewujudkan perilaku amanah sesuai dengan surah <i>al-Anfal/8:27</i> dan <i>hadis</i> yang terkait.
<p>4.5 Menghargai perilaku <i>amanah</i> sebagai implementasi dari surah <i>al-Anfal/8: 27</i> dan <i>hadis</i> terkait</p>	
<p>5.5 Mencontohkan perilaku <i>amanah</i> sesuai kandungan dari surah <i>al-Anfal /8:27</i> dan <i>hadis</i> terkait.</p>	<ul style="list-style-type: none"> • Menunjukkan contoh perilaku <i>amanah</i> sebagai implementasi dari surah <i>al-Anfal/8:27</i> dan <i>hadis</i> yang terkait. • Menjelaskan pengertian perilaku istiqomah sesuai dengan QS. Al-Ahqaf/46: 13 dan hadis yang terkait. • Menyebutkan contoh perilaku istiqomah sesuai dengan surah <i>al-Anfal/8:27</i> dan <i>hadis</i> yang terkait. • Menunjukkan manfaat perilaku istiqomah sesuai dengan surah <i>al-Anfal/8:27</i> dan <i>hadis</i> yang terkait. • Mengartikan dalil yang berkaitan dengan perilaku istiqomah. • Menyebutkan manfaat perilaku istiqomah sesuai dengan surah <i>al-Anfal/8:27</i> dan <i>hadis</i> yang terkait.

	<ul style="list-style-type: none"> • Menjelaskan cara mewujudkan perilaku istiqomah dalam kehidupan sehari-hari sesuai dengan surah <i>al-Anfal/8:27</i> dan <i>hadis</i> yang terkait.
--	--------------------------------------------------------------------------------------------------------------------------------------------------------------------------------------------------------

K. Tujuan Pembelajaran

Pertemuan Pertama :

Melalui pengkajian tentang Jujur peserta didik dapat :

4. Menyebutkan pengertian perilaku jujur
5. Menjelaskan makna perilaku jujur sesuai dengan surah al-Baqarah/42 dan hadis yang terkait dengan benar
6. Menunjukkan contoh perilaku jujur sebagai implementasi dari pemahaman surah al-Baqarah/2:42 dan hadis yang terkait dengan benar

Pertemuan Kedua dan Ketiga

Melalui pengkajian tentang Amanah peserta didik dapat :

9. Menjelaskan pengertian perilaku amanah.
10. Menyebutkan contoh perilaku amanah.
11. Memilih dalil yang sesuai dengan perilaku istiqomah.
12. Menampilkan dalil tentang perilaku amanah.
13. Memberi definisi dari macam-macam perilaku amanah sesuai dengan surah Al-Anfal.
14. Mengklasifikasi macam-macam perilaku amanah.
15. Menyebutkan manfaat perilaku amanah
16. Menjelaskan cara mewujudkan perilaku amanah

Pertemuan Keempat :

7. Menjelaskan pengertian perilaku istiqomah
8. Menyebutkan contoh perilaku istiqomah
9. Mengartikan dalil yang berkaitan dengan perilaku istiqomah
10. Menjelaskan cara mewujudkan perilaku istiqomah dalam kehidupan sehari-hari
11. Menyebutkan manfaat perilaku istiqomah
12. Menunjukkan perilaku istiqomah

L. MATERI PEMBELAJARAN

16. Pengertian perilaku kejujuran
17. Makna perilaku kejujuran
18. Contoh perilaku kejujuran
19. Pengertian perilaku amanah
20. Contoh perilaku amanah
21. Dalil tentang perilaku amanah

22. Macam-macam perilaku amanah
23. Cara mewujudkan perilaku amanah
24. Manfaat perilaku amanah
25. Pengertian perilaku istiqomah
26. Contoh perilaku istiqomah
27. Dalil tentang perilaku istiqomah
28. Macam-macam perilaku istiqomah
29. Cara mewujudkan perilaku istiqomah
30. Manfaat perilaku istiqomah

M. METODE PEMBELAJARAN

5. Metode ceramah
6. Metode tanya jawab
7. Metode penugasan

N. SUMBER BELAJAR

3. Modul pembelajaran berbasis metode *scramble*
4. Departemen Agama RI. 2005. Al-Quran dan Terjemahnya. Jakarta: Departemen Agama RI.

O. Langkah-langkah pembelajaran

❖ **Pertemuan Pertama**

Kegiatan	Waktu
<p>4. Pendahuluan :</p> <ul style="list-style-type: none"> ○ Memberikan salam dan memulai pelajaran dengan basmalah serta mengecek siswa yang tidak masuk. ○ Memberikan apersepsi/ materi yang ada hubungan dengan materi yang diajarkan serta memberikan motivasi. ○ Menyampaikan kompetensi dari materi yang akan diajarkan ○ Menjelaskan tujuan yang ingin dicapai dari materi yang akan diajarkan 	15 menit
<p>5. Kegiatan inti</p> <p><u>Mengamati</u></p> <ul style="list-style-type: none"> ○ Guru mengarahkan peserta didik untuk membuka dan melihat buku paket pelajaran terkait materi yang akan diajarkan ○ Guru membuka buku paket pelajaran pendidikan agama Islam terkait 	

<p>materi tentang <i>kejujuran</i>.</p> <ul style="list-style-type: none"> ○ Kemudian guru memberikan penjelasan terkait <i>hidup tenang dengan kejujuran</i> melalui buku paket pelajaran. ○ Peserta didik mendengarkan penjelasan gurunya mengenai materi <i>hidup tenang dengan kejujuran</i>. <p><u>Menanya</u></p> <ul style="list-style-type: none"> ○ Guru memberikan kesempatan kepada peserta didik untuk bertanya mengenai materi terkait perilaku kejujuran. ○ Guru mengajukan pertanyaan kepada peserta didik untuk mengetahui pemahaman peserta didik. <p><u>Mengeksplorasi</u></p> <ul style="list-style-type: none"> ○ Guru meminta peserta didik untuk melihat bagian latihan pada buku paket pelajaran. ○ Guru meminta peserta didik untuk mengerjakan bagian latihan yang ada pada buku paket pelajaran pada masing-masing buku tugas peserta didik. <p><u>Mengasosiasi</u></p> <ul style="list-style-type: none"> ○ Setelah waktu pengerjaan soal sudah habis, peserta didik wajib mengumpulkan lembar jawabannya yang ditulis di buku tugas masing-masing peserta didik kepada guru. <p><u>Mengomunikasikan</u></p> <ul style="list-style-type: none"> ○ Peserta didik menjelaskan ulang materi yang sudah dipelajari sesuai pemahamannya. 	60 menit
<p>6. Kegiatan penutup.</p> <ul style="list-style-type: none"> ○ Guru memberikan kesimpulan materi tentang <i>kejujuran</i>. ○ Guru memberikan nasehat tentang hikmah dan manfaat mempelajari hidup tenang dengan <i>kejujuran</i> agar peserta didik dapat mengimplementasikannya dalam kehidupan sehari-hari. ○ Guru dan peserta didik menutup pelajaran dengan do'a dan doa. 	15 menit

❖ **Pertemuan kedua dan ketiga**

Kegiatan	Waktu
----------	-------

<p>1. Pendahuluan :</p> <p>Apersepsi dan Motivasi :</p> <ul style="list-style-type: none"> ○ Memberikan salam dan memulai pelajaran dengan basmalah serta mengecek siswa yang tidak masuk. ○ Memberikan apersepsi/ materi yang ada hubungan dengan materi yang diajarkan serta memberikan motivasi. ○ Menyampaikan kompetensi dari materi yang akan diajarkan ○ Menjelaskan tujuan yang ingin dicapai dari materi yang akan diajarkan 	15 menit
<p>4. Kegiatan inti</p> <p><u>Mengamati</u></p> <ul style="list-style-type: none"> ○ Guru mengarahkan peserta didik untuk membuka dan melihat buku paket pelajaran terkait materi yang akan diajarkan ○ Guru membuka buku paket pelajaran pendidikan agama Islam terkait materi tentang <i>perilaku amanah</i>. ○ Kemudian guru memberikan penjelasan terkait <i>hidup tenang dengan perilaku amanah</i> melalui buku paket pelajaran. ○ Peserta didik mendengarkan penjelasan gurunya mengenai materi <i>hidup tenang dengan perilaku amanah</i>. <p><u>Menanya</u></p> <ul style="list-style-type: none"> ○ Guru memberikan kesempatan kepada peserta didik untuk bertanya mengenai materi terkait perilaku amanah. ○ Guru mengajukan pertanyaan kepada peserta didik untuk mengetahui pemahaman peserta didik. <p><u>Mengeksplorasi</u></p> <ul style="list-style-type: none"> ○ Guru meminta peserta didik untuk melihat bagian latihan pada buku paket pelajaran. ○ Guru meminta peserta didik untuk mengerjakan bagian latihan yang ada pada buku paket pelajaran pada masing-masing buku tugas peserta didik. <p><u>Mengasosiasi</u></p>	60 menit

<ul style="list-style-type: none"> ○ Setelah waktu pengerjaan soal sudah habis, peserta didik wajib mengumpulkan lembar jawabannya yang ditulis di buku tugas masing-masing peserta didik kepada guru. <p><u>Mengomunikasikan</u></p> <ul style="list-style-type: none"> ○ Peserta didik menjelaskan ulang materi yang sudah dipelajari sesuai pemahamannya. 	
<p>5. Kegiatan penutup.</p> <ul style="list-style-type: none"> ○ Guru memberikan kesimpulan materi tentang <i>kejujuran</i>. ○ Guru memberikan nasehat tentang hikmah dan manfaat mempelajari hidup tenang dengan <i>perilaku amanah</i> agar <i>peserta didik dapat mengimplementasikannya dalam kehidupan sehari-hari</i>. ○ Guru dan peserta didik menutup pelajaran dengan do'a dan doa. 	15 menit

❖ **Pertemuan keempat**

Kegiatan	Waktu
<p>1. Pendahuluan :</p> <p>Apersepsi dan Motivasi :</p> <ul style="list-style-type: none"> ○ Memberikan salam dan memulai pelajaran dengan basmalah serta mengecek siswa yang tidak masuk. ○ Memberikan apersepsi/ materi yang ada hubungan dengan materi yang diajarkan serta memberikan motivasi. ○ Menyampaikan kompetensi dari materi yang akan diajarkan ○ Menjelaskan tujuan yang ingin dicapai dari materi yang akan diajarkan 	15 menit
<p>6. Kegiatan inti</p> <p><u>Mengamati</u></p> <ul style="list-style-type: none"> ○ Guru mengarahkan peserta didik untuk membuka dan melihat buku paket pelajaran terkait materi yang akan 	

<p>diajarkan</p> <ul style="list-style-type: none"> ○ Guru membuka buku paket pelajaran pendidikan agama Islam terkait materi tentang <i>perilaku amanah</i>. ○ Kemudian guru memberikan penjelasan terkait <i>hidup tenang dengan perilaku amanah</i> melalui buku paket pelajaran. ○ Peserta didik mendengarkan penjelasan gurunya mengenai materi <i>hidup tenang dengan perilaku istiqomah</i>. <p><u>Menanya</u></p> <ul style="list-style-type: none"> ○ Guru memberikan kesempatan kepada peserta didik untuk bertanya mengenai materi terkait perilaku istiqomah. ○ Guru mengajukan pertanyaan kepada peserta didik untuk mengetahui pemahaman peserta didik. <p><u>Mengeksplorasi</u></p> <ul style="list-style-type: none"> ○ Guru meminta peserta didik untuk melihat bagian latihan pada buku paket pelajaran. ○ Guru meminta peserta didik untuk mengerjakan bagian latihan yang ada pada buku paket pelajaran pada masing-masing buku tugas peserta didik. <p><u>Mengasosiasi</u></p> <ul style="list-style-type: none"> ○ Setelah waktu pengerjaan soal sudah habis, peserta didik wajib mengumpulkan lembar jawabannya yang ditulis di buku tugas masing-masing peserta didik kepada guru. <p><u>Mengomunikasikan</u></p> <ul style="list-style-type: none"> ○ Peserta didik menjelaskan ulang materi yang sudah dipelajari sesuai pemahamannya. 	<p>60 menit</p>
<p>7. Kegiatan penutup.</p> <ul style="list-style-type: none"> ○ Guru memberikan kesimpulan materi tentang <i>kejujuran</i>. ○ Guru memberikan nasehat tentang hikmah dan manfaat mempelajari hidup tenang dengan <i>perilaku istiqomah</i> agar <i>peserta didik dapat mengimplementasikannya dalam kehidupan sehari-hari</i>. ○ Guru dan peserta didik menutup pelajaran dengan do'a dan doa. 	<p>15 menit</p>

P. Penilaian

2. Skor yang diperoleh peserta didik setelah mengikuti materi pelajaran yaitu berupa soal tes hasil belajar kognitif dengan jenis tes pilihan ganda sebanyak 15 butir soal.

Ketentuan penilaian

Bentuk Soal	Jumlah Soal		Nilai per-Soal		Skor Maksimal
	Pretest	Posttest	Benar	Salah	
			1	0	
Pilihan Ganda	20	20	1	0	100
Jumlah soal	40				

Keterangan tabel:

Nilai pada soal pilihan ganda dengan koreksi jawaban tebakan salah satu kelemahan dalam soal pilihan ganda adalah potensi tebakan testee (peserta tes) sangat besar, untuk mengurangi tingkat tebakan siswa bisa dilakukan dengan menggunakan rumus:

$$\frac{\text{Jumlah soal yang benar}}{\text{Jumlah soal}} \times 100$$

KISI-KISI INSTRUMEN PENELITIAN

Satuan Pendidikan	: SMP Negeri 3 Tellu Siattinge
Mata Pelajaran	: Pendidikan Agama Islam
Kelas/Semester	: VII (Tujuh) / Ganjil
Materi Pokok	: <i>Hidup Tenang dengan Kejujuran, Amanah, dan Istiqamah</i>
Alokasi waktu	: 4 Minggu x 3 jam pelajaran 45 Menit

A. Kompetensi Inti

(KI-1) Menghargai dan menghayati ajaran agama yang dianutnya;
 (KI-2) Menghargai dan menghayati perilaku jujur, disiplin, tanggungjawab, peduli (toleransi, gotong royong), santun, percaya diri dalam berinteraksi secara efektif dengan lingkungan sosial dan alam dalam jangkauan pergaulan dan keberadaannya;
 (KI-3) Memahami pengetahuan (faktual, konseptual dan prosedural) berdasarkan rasa ingin tahunya tentang ilmu pengetahuan, teknologi, seni, budaya terkait fenomena dan kejadian tampak mata;
 (KI-4) Mencoba, mengolah, dan menyaji dalam ranah konkret (menggunakan, mengurai, merangkai, memodifikasi, dan membuat) dan ranah abstrak (menulis, membaca, menghitung, menggambar, dan mengarang) sesuai dengan yang dipelajari di sekolah dan sumber lain yang sama dalam sudut pandang/teori.

Kompetensi Dasar	Indikator	Aspek Kognitif	Nomor Soal		Jumlah Butir Soal	
			Pre test	Post test	Pre test	Post test
1.5 Menghargai perilaku jujur sebagai implementasi dari pemahaman Q.S. Al-Baqarah ayat 42 dan hadis terkait.	-	-	-	-	-	-
2.5 Memahami makna perilaku jujur sesuai dengan Q.S. Al-Baqarah ayat 42 dan hadis terkait.	Menjelaskan pengertian perilaku jujur sesuai dengan Q.S. Al-Baqarah ayat 42 dan hadis terkait.	C2	4	19	1	1
	Menyebutkan contoh perilaku	C1	1,2,5	16,17,20	3	3

	jujur sesuai dengan Q.S. Al- Baqarah ayat 42 dan hadis terkait.					
	Menyebutkan manfaat perilaku jujur.	C1	3	18	1	1
3.5 Memahami makna amanah sesuai kandungan Q.S. Al-Anfal (8): 27 dan hadis terkait	Menjelaskan pengertian perilaku amanah sesuai dengan surah <i>al-Anfal/8:27</i> dan <i>hadis</i> yang terkait	C2	6,7	1	2	1
	Menyebutkan contoh perilaku amanah sesuai dengan surah <i>al-Anfal/8:27</i> dan <i>hadis</i> yang terkait.	C1	8	2	1	1
	Memberi definisi dari macam-macam amnah sesuai dengan surah <i>al-Anfal/8:27</i> dan <i>hadis</i> yang terkait.	C1	9	10	1	1
	Menyebutkan manfaat perilaku amanah sesuai dengan surah <i>al-Anfal/8:27</i> dan <i>hadis</i> yang terkait.	C1	10	11	1	1
	Memilih dalil yang sesuai dengan perilaku amanah	C1	11	12	1	1
	Mengklasifikasikan macam-macam perilaku amanah	C1	12	13	1	1
	Menampilkan dalil tentang perilaku	C2	13	14	1	1

	amanah					
	Menjelaskan cara mewujudkan perilaku amanah sesuai dengan surah <i>al-Anfal/8:27</i> dan <i>hadis</i> yang terkait.	C2	14	15	1	1
4.5 Menghargai perilaku <i>amanah</i> sebagai implementasi dari surah <i>al-Anfal/8: 27</i> dan <i>hadis</i> terkait	-	-	-	-	-	-
5.5 Mencontohkan perilaku <i>amanah</i> sesuai kandungan dari surah <i>al-Anfal /8:27</i> dan <i>hadis</i> terkait	Menunjukkan contoh perilaku <i>amanah</i> sebagai implementasi dari surah <i>al-Anfal/8:27</i> dan <i>hadis</i> yang terkait.	-	-	-	-	-
6.5 Memahami makna <i>istiqamah</i> sesuai kandungan surah <i>al- Ahqaf 46:13</i> dan <i>hadis</i> terkait	Menjelaskan pengertian perilaku <i>istiqamah</i> sesuai dengan QS. Al-Ahqaf/46: 13 dan <i>hadis</i> yang terkait.	C2	15	7,8	1	2
	Menyebutkan contoh perilaku <i>istiqamah</i> sesuai dengan surah <i>al-Anfal/8:27</i> dan <i>hadis</i> yang terkait.	C1	16	9	1	1
	Menunjukkan manfaat perilaku <i>istiqamah</i> sesuai	C2	17	3	1	1

	dengan surah <i>al-Anfal/8:27</i> dan <i>hadis</i> yang terkait.					
	Mengartikan dalil yang berkaitan dengan perilaku istiqomah	C2	18	4	1	1
	Menyebutkan manfaat perilaku istiqomah sesuai dengan surah <i>al-Anfal/8:27</i> dan <i>hadis</i> yang terkait.	C1	19	5	1	1
	Menjelaskan cara mewujudkan perilaku istiqomah dalam kehidupan sehari-hari sesuai dengan surah <i>al-Anfal/8:27</i> dan <i>hadis</i> yang terkait.	C2	20	6	1	1
Jumlah Soal			20			

A. Identitas peserta didik

Nama : _____

Kelas : _____

B. Petunjuk pengisian

1. Berilah tanda silang (X) pada jawaban yang paling tepat!
2. Bacalah pertanyaan-pertanyaan berikut dan jawablah yang mudah terlebih dahulu!


C. Item pertanyaan

1. Memberikan informasi sesuai dengan kenyataan disebut..
 - a. Amanah
 - b. Jujur
 - c. Istiqamah
 - d. Fathanah
2. Berikut contoh perilaku jujur dalam perbuatan adalah..
 - a. Ani mengatakan bahwa yang bersalah adalah Ita
 - b. Saat mengerjakan soal ulangan Dito tidak menyontek
 - c. Aslin rajin puasa Senin Kamis
 - d. Pak Eko menjalankan ibadah haji
3. Berikut ini manfaat perilaku jujur,kecuali...
 - a. Mendapat kepercayaan orang lain
 - b. Mendapatkan ketentraman hidup
 - c. Mendapat banyak teman
 - d. Dibenci orang banyak
4. Orang yang berbuat jujur perbuatannya selalu...
 - a. Berbalik
 - b. Berliku
 - c. Menyimpang
 - d. Lurus
5. “Pada suatu hari Alya sedang membeli es buah dan pada saat itu, ada orang yang tidak bisa melihat menukarkan uang 100. Alya pun menukarkan dengan uang 50-an dua lembar”. Perilaku tokoh Alya pada kutipan cerita tersebut adalah...
 - a. Terpercaya
 - b. Amanah
 - c. Jujur
 - d. Berbohong
6. Orang yang bertanggung jawab disebut...

- a. Amanah
 - b. Jujur
 - c. Istiqamah
 - d. Fathanah
7. Sebagai seorang peserta didik Ani sering tidak menyelesaikan tugas yang diberikan oleh guru. Tindakan Ani menunjukkan bahwa dia tidak memiliki perilaku...
- a. Amanah
 - b. Istiqamah
 - c. Jujur
 - d. Khianat
8. Salah satu contoh perilaku amanah sebagai peserta didik adalah....
- a. Belajar sungguh-sungguh
 - b. Menghormati orang tua
 - c. Shalat tepat waktu
 - d. Menyimpan rahasia orang
9. Amanah yang berupa ketaatan akan menjelaskan semua perintahnya dan menjauhi larangannya disebut...
- a. Amanah kepada diri sendiri
 - b. Amanah kepada sesama manusia
 - c. Amanah kepada Allah.swt
 - d. Amanah kepada bangsa dan negara
10. Perhatikan pernyataan berikut!
- 1) Dipercaya orang lain
 - 2) Tidak dapat dipercaya orang lain
 - 3) Mendapat simpati dari semua pihak
 - 4) Hidupnya akan sukses dan dimudahkan Allah.swt
 - 5) Susah untuk mendapatkan kesuksesan
 - 6) Dijauhi dari semua pihak
- Manfaat memiliki perilaku amanah ditunjukkan oleh nomor...
- a. 1,3,4
 - b. 1,2,4
 - c. 1,5,6
 - d. 4,3,2
11. *“Setiap kalian adalah pemimpin dan akan diminta pertanggung jawaban atas kepemimpinannya. Seorang kepala negara adalah pemimpin dan akan diminta pertanggung jawaban perihal rakyat yang dipimpinnya”* arti dari hadis tersebut menunjukkan pada perilaku...

- a. Amanah
b. Istiqamah
c. Jujur
d. Fathanah
12. Nina bertugas piket di kelas setiap Selasa, dan setelah pulang sekolah Nina selalu melaksanakan tugasnya tersebut. Manfaat yang akan diperoleh Nina dari perlakuannya tersebut adalah, kecuali...
- a. Menjaga kelangsungan hidup.
b. Menjaga kebahagiaan dirinya.
c. Memlihara dan menggunakan segenap kemampuannya.
d. Dijauhi orang lain.
13.تَخُونُوا اللَّهَ وَالرَّسُولَ وَتَخُونُوا أَمَانَاتِكُمْ يَا أَيُّهَا الَّذِينَ آمَنُوا لَا وَانْتُمْ
Sambungan dari ayat tersebut adalah...
- a. تَعْلَمُونَ
b. عَظِيمٌ
c. مُعْرِضُونَ
d. خَاشِعُونَ
14. Tidak menyalahgunakan jabatan. Jabatan adalah amanah yang wajib dijaga. Apabila kita diberi jabatan apapun bentuknya, maka kita harus menjaga amanah tersebut. Hal tersebut merupakan salah satu cara mewujudkan perilaku....
- a. Amanah
b. Istiqamah
c. Jujur
d. Fathanah
15. Sikap kukuh dalam pendirian dan konsekuen dalam tindakan adalah arti dari...
- a. Jujur
b. Amanah
c. Istiqamah
d. Fathanah
16. Selalu konsisten dalam menjalankan ibadah sholat, meskipun dalam keadaan sulit tetap menjalankannya, merupakan contoh dari perilaku...
- a. Amanah
b. Istiqamah
c. Jujur
d. Amanah
17. Di bawah ini yang termasuk manfaat perilaku istiqamah, kecuali...

- a. Selalu sabar dan selalu mendirikan sholat dalam keadaan apapun.
- b. Selalu dijauhkan oleh Allah swt. Rasa takut dan sedih.
- c. Akan mendapatkan kesuksesan dalam kehidupan di dunia.
- d. Tidak sabar segala hal.

18. 

Terjemahan dari ayat tersebut adalah...

- a. Sesungguhnya orang-orang yang berkata Tuhan kami adalah Allah, kemudian mereka tetap istiqamah, tidak ada rasa khawatir pada mereka, dan tidak pula bersedih hati.
- b. Sesungguhnya orang-orang yang berkata Tuhan kami adalah Allah, kemudian mereka tetap istiqamah, tidak ada rasa khawatir pada mereka, dan tidak pula bersenang hati.
- c. Sesungguhnya orang-orang yang berkata Tuhan kami adalah Allah, kemudian mereka tetap istiqamah, tidak ada rasa khawatir pada mereka, dan tidak pula bergembira.
- d. Sesungguhnya orang-orang yang berkata Tuhan kami adalah Allah, kemudian mereka tetap istiqamah, tidak ada rasa khawatir pada mereka, dan tidak pula bermimpi.

19. 1) Dihormati dan disegani orang.

- 2) Suka berkeluh kesah.
- 3) Dijauhkan dari rasa takut.
- 4) Mudah putus asa.
- 5) Dilindungi oleh Allah swt.
- 6) Tidak memiliki pendirian dan mudah berubah pikiran.

Manfaat memiliki perilaku istiqamah ditunjukkan oleh nomor...

- a. 1,3,5
- b. 1,4,5
- c. 1,2,3
- d. 1,6,5

20. Orang yang selalu menjalankan perintah Allah swt. Dan menjauhi larangannya dalam keadaan apapun dan di mana pun berada, seperti sholat tepat pada waktunya, merupakan salah satu cara mewujudkan perilaku....
- a. Jujur
 - b. Istiqamah
 - c. Amanah
 - d. Fathonah



D. Identitas peserta didik

Nama : _____

Kelas : _____

E. Petunjuk pengisian

3. Berilah tanda silang (X) pada jawaban yang paling tepat!
4. Bacalah pertanyaan-pertanyaan berikut dan jawablah yang mudah terlebih dahulu!

F. Item pertanyaan

19. Memberikan informasi sesuai dengan kenyataan disebut..
 - a. Amanah
 - b. Jujur
 - c. Istiqamah
 - d. Fathanah
20. Berikut contoh perilaku jujur dalam perbuatan adalah..
 - a. Ani mengatakan bahwa yang bersalah adalah Ita
 - b. Saat mengerjakan soal ulangan Dito tidak menyontek
 - c. Aslin rajin puasa Senin Kamis
 - d. Pak Eko menjalankan ibadah haji
21. Berikut ini manfaat perilaku jujur,kecuali...
 - a. Mendapat kepercayaan orang lain
 - b. Mendapatkan ketentraman hidup
 - c. Mendapat banyak teman
 - d. Dibenci orang banyak
22. Orang yang berbuat jujur perbuatannya selalu...
 - a. Berbalik
 - b. Berliku
 - c. Menyimpang
 - d. Lurus
23. “Pada suatu hari Alya sedang membeli es buah dan pada saat itu, ada orang yang tidak bisa melihat menukarkan uang 100. Alya pun menukarkan dengan uang 50-an dua lembar”. Perilaku tokoh Alya pada kutipan cerita tersebut adalah...
 - a. Terpercaya
 - b. Amanah
 - c. Jujur
 - d. Berbohong

24. Orang yang bertanggung jawab disebut...
- e. Amanah
 - f. Jujur
 - g. Istiqamah
 - h. Fathanah
25. Sebagai seorang peserta didik Ani sering tidak menyelesaikan tugas yang diberikan oleh guru. Tindakan Ani menunjukkan bahwa dia tidak memiliki perilaku...
- e. Amanah
 - f. Istiqamah
 - g. Jujur
 - h. Khianat
26. Salah satu contoh perilaku amanah sebagai peserta didik adalah....
- e. Belajar sungguh-sungguh
 - f. Menghormati orang tua
 - g. Shalat tepat waktu
 - h. Menyimpan rahasia orang
27. Amanah yang berupa ketaatan akan menjelaskan semua perintahnya dan menjauhi larangannya disebut...
- e. Amanah kepada diri sendiri
 - f. Amanah kepada sesama manusia
 - g. Amanah kepada Allah.swt
 - h. Amanah kepada bangsa dan negara
28. Perhatikan pernyataan berikut!
- 7) Dipercaya orang lain
 - 8) Tidak dapat dipercaya orang lain
 - 9) Mendapat simpati dari semua pihak
 - 10) Hidupnya akan sukses dan dimudahkan Allah.swt
 - 11) Susah untuk mendapatkan kesuksesan
 - 12) Dijauhi dari semua pihak
- Manfaat memiliki perilaku amanah ditunjukkan oleh nomor...
- a. 1,3,4
 - e. 1,2,4
 - f. 1,5,6
 - g. 4,3,2
29. *“Setiap kalian adalah pemimpin dan akan diminta pertanggung jawaban atas kepemimpinannya. Seorang kepala negara adalah pemimpin dan akan*

diminta pertanggung jawaban perihal rakyat yang dipimpinnya” arti dari hadis tersebut menunjukkan pada perilaku...

- e. Amanah
- f. Istiqamah
- g. Jujur
- h. Fathanah

30. Nina bertugas piket di kelas setiap Selasa, dan setelah pulang sekolah Nina selalu melaksanakan tugasnya tersebut. Manfaat yang akan diperoleh Nina dari perlakuannya tersebut adalah, kecuali...

- e. Menjaga kelangsungan hidup.
- f. Menjaga kebahagiaan dirinya.
- g. Memlihara dan menggunakan segenap kemampuannya.
- h. Dijauhi orang lain.

31.أَمَانَاتِكُمْ يَا أَيُّهَا الَّذِينَ آمَنُوا لَا تَخُونُوا اللَّهَ وَالرَّسُولَ وَتَخُونُوا وَأَنْتُمْ

Sambungan dari ayat tersebut adalah...

- a. تَعْلَمُونَ
- b. عَظِيمٍ
- c. مُعْرَضُونَ
- d. خَاشِعُونَ

32. Tidak menyalahgunakan jabatan. Jabatan adalah amanah yang wajib dijaga. Apabila kita diberi jabatan apapun bentuknya, maka kita harus menjaga amanah tersebut. Hal tersebut merupakan salah satu cara mewujudkan perilaku...

- e. Amanah
- f. Istiqamah
- g. Jujur
- h. Fathanah

33. Sikap kukuh dalam pendirian dan konsekuen dalam tindakan adalah arti dari...

- e. Jujur
- f. Amanah
- g. Istiqamah
- h. Fathanah

34. Selalu konsisten dalam menjalankan ibadah sholat, meskipun dalam keadaan sulit tetap menjalankannya, merupakan contoh dari perilaku...

- e. Amanah
- f. Istiqamah
- g. Jujur

- h. Amanah
35. Di bawah ini yang termasuk manfaat perilaku istiqamah, kecuali...
- e. Selalu sabar dan selalu mendirikan sholat dalam keadaan apapun.
 - f. Selalu dijauhkan oleh Allah swt. Rasa takut dan sedih.
 - g. Akan mendapatkan kesuksesan dalam kehidupan di dunia.
 - h. Tidak sabar segala hal.

36. ۝۳۳

Terjemahan dari ayat tersebut adalah...

- e. Sesungguhnya orang-orang yang berkata Tuhan kami adalah Allah, kemudian mereka tetap istiqamah, tidak ada rasa khawatir pada mereka, dan tidak pula bersedih hati.
- f. Sesungguhnya orang-orang yang berkata Tuhan kami adalah Allah, kemudian mereka tetap istiqamah, tidak ada rasa khawatir pada mereka, dan tidak pula bersenang hati.
- g. Sesungguhnya orang-orang yang berkata Tuhan kami adalah Allah, kemudian mereka tetap istiqamah, tidak ada rasa khawatir pada mereka, dan tidak pula bergembira.
- h. Sesungguhnya orang-orang yang berkata Tuhan kami adalah Allah, kemudian mereka tetap istiqamah, tidak ada rasa khawatir pada mereka, dan tidak pula bermimpi.

19. 1) Dihormati dan disegani orang.

- 2) Suka berkeluh kesah.
- 3) Dijauhkan dari rasa takut.
- 4) Mudah putus asa.
- 5) Dilindungi oleh Allah swt.
- 6) Tidak memiliki pendirian dan mudah berubah pikiran.

Manfaat memiliki perilaku istiqamah ditunjukkan oleh nomor...

- e. 1,3,5
- f. 1,4,5
- g. 1,2,3

- h. 1,6,5
- 21. Orang yang selalu menjalankan perintah Allah swt. Dan menjauhi larangannya dalam keadaan apapun dan di mana pun berada, seperti sholat tepat pada waktunya, merupakan salah satu cara mewujudkan perilaku....
 - e. Jujur
 - f. Istiqamah
 - g. Amanah
 - h. Fathonah



Kelas Eksprimen



Kelas Kontrol





PEMERINTAH KABUPATEN BONE
DINAS PENDIDIKAN
UPT SMP NEGERI 3 TELLU SIATTINGE

Alamat : Jln Poros Bone – Wajo Desa Ajjalireng Kec. Tellu Siattinge Kab. Bone



SURAT KETERANGAN PENELITIAN

Nomor : 420 / 154 / SMPN3TS/DP/2019

Yang bertanda tangan di bawah ini, Kepala UPT SMP Negeri 3 Tellu Siattinge Kec. Tellu Siattinge Kab. Bone menerangkan bahwa :

Nama : GUSNI WARDANI
NIP/NIM/ Nomor Pokok : 20100115005
Jenis Kelamin : Perempuan
Alamat : Desa Pattiro Kec. Dua Boccoe
Pekerjaan : Mahasiswi UIN Alauddin Makassar

Benar yang bersangkutan telah mengadakan penelitian dalam rangka Penulisan Skripsi pada tanggal 12 Agustus s/d 5 September 2019 .

“ PEMANFAATAN MODUL BERBASIS ISLAMETODE RI SCRAMBLE UNTUK MENINGKATKAN HASIL BELAJAR PESERTA DIDIK PADA MATA PELAJARAN PENDIDIKAN AGAMA ISLAM DI SMP NEGERI 3 TELLU SIATTINGE KABUPATEN BONE “

ALAUDDIN
M A K A S S A R

Demikian surat keterangan ini dibuat untuk dapat dipergunakan sebagaimana mestinya.

Ajjalireng, 6 September 2019
Kepala UPT SMPN 3 Tellu Siattinge



MUHAMMAD YUSUF, S.Pd., M.Si
NIP. 197103111999031007

SURAT KETERANGAN VALIDASI
Nomor: 358/ATACe.03/IX/2019

Yang bertanda tangan di bawah ini, Ketua Unit Alauddin Testing dan Assessment Center (ATACe) Fakultas Tarbiyah dan Keguruan UIN Alauddin Makassar menyatakan bahwa instrumen penelitian yang disusun oleh,

Nama : Gusni Wardani

NIM : 20100115005

Semester : Sembilan (IX)

Program Studi : Pendidikan Agama Islam

Fakultas : Tarbiyah dan Keguruan

Judul Skripsi :


“Pemanfaatan Modul Berbasis Metode *Scramble* untuk Meningkatkan Hasil Belajar Peserta Didik pada Mata Pelajaran Pendidikan Agama Islam di SMP Negeri 3 Tellu Siattinge Kabupaten Bone”

Telah diperiksa dan dikoreksi oleh validator sehingga dinyatakan layak untuk digunakan.

Demikian surat keterangan ini dibuat untuk dipergunakan seperlunya.

UNIVERSITAS ISLAM NEGERI ALAUDDIN MAKASSAR
Samata-Gowa, 18 September 2019
Ketua Unit ATACe

ALAUDDIN
MAKASSAR


Nursalam, S.Pd., M.Si.
NIP 198012292003121003



RIWAYAT HIDUP

GUSNI WARDANI lebih dikenal dengan Panggilan Gusni, lahir di Kabupaten Bone tepatnya di desa Pattiro Kecamatan Dua Boccoe pada tanggal 01 Januari 1997. Anak kedua dari tiga bersaudara pasangan dari **H.Badaruddin** dan **Hj. Rosmini**. Penulis menyelesaikan pendidikan Sekolah Dasar di SD Inpres 6/75 Pattiro Kabupaten Bone pada tahun 2009. Pada tahun yang sama peneliti melanjutkan Pendidikan di SMP Negeri 3 Tellu Siattinge Kabupaten Bone dan selesai pada tahun 2012 kemudian melanjutkan Sekolah Menengah Atas di SMA Negeri 14 Bone dan selesai pada tahun 2015. Pada tahun 2015 penulis melanjutkan pendidikan di perguruan tinggi negeri, tepatnya di Universitas Islam Negeri (UIN) Alauddin Makassar Fakultas Tarbiyah dan Keguruan pada program studi Pendidikan Agama Islam, hingga biografi ini dibuat.

UNIVERSITAS ISLAM NEGERI
ALAUDDIN
M A K A S S A R