

PENGARUH PEMANFAATAN BAHAN AJAR PAI BERBASIS MEDIA
ANIMASI MELALUI APLIKASI ADOBE FLASH TERHADAP
HASIL BELAJAR PESERTA DIDIK
KELAS XI SMAN 3 PANGKEP



Skripsi

Diajukan untuk Memenuhi Salah Satu Syarat Meraih Gelar Sarjana Pendidikan
Islam (S.Pd.) Jurusan Pendidikan Agama Islam pada Fakultas Tarbiyah dan
Keguruan UIN Alauddin Makassar

Oleh:

UNIVERSITAS ISLAM NEGERI
JUSRIANSYAH
NIM 20100115006
ALAUDDIN
MAKASSAR

FAKULTAS TARBIYAH DAN KEGURUAN
UIN ALAUDDIN MAKASSAR
2019

PERNYATAAN KEASLIAN SKRIPSI


Mahasiswa yang bertanda tangan dibawah ini:

Nama : Jusriansyah
NIM : 20100115006
Tempat/Tgl. Lahir : Gentung Kec. Labakkang, 04 Oktober 1996
Jurusan : Pendidikan Agama Islam
Fakultas : Tarbiyah dan Keguruan
Alamat : Samata-Gowa
Judul : Pengaruh Pemanfaatan Bahan Ajar PAI Berbasis Media Animasi melalui Aplikasi Adobe Flash terhadap Hasil Belajar Peserta Didik Kelas XI SMAN 3 Pangkep

Menyatakan dengan sesungguhnya dan penuh kesadaran bahwa skripsi ini benar adalah hasil karya penulis sendiri. Jika di kemudian hari terbukti bahwa ia merupakan duplikat, tiruan, plagiat, atau dibuat oleh orang lain, sebagian atau seluruhnya, maka skripsi dan gelar yang diperoleh karenanya batal demi hukum.

Samata-Gowa, 22 - 11 - 2019

Penyusun



Jusriansyah

NIM 20100115006

UNIVERSITAS ISLAM
ALAUDDIN
M A K A S S A R


PERSETUJUAN PEMBIMBING

Pembimbing penulisan skripsi Saudara Jusriansyah, NIM: 20100115006, mahasiswa Jurusan Pendidikan Agama Islam Fakultas Tarbiyah dan Keguruan UIN Alauddin Makassar, setelah dengan seksama meneliti dan mengoreksi skripsi yang bersangkutan dengan judul, "**Pengaruh Pemanfaatan Bahan Ajar PAI Berbasis Media Animasi melalui Aplikasi Adobe Flash terhadap Hasil Belajar Peserta Didik Kelas XI SMAN 3 Pangkep**", memandang bahwa skripsi tersebut telah memenuhi syarat-syarat ilmiah dan dapat disetujui untuk diajukan ke ujian *munaqasyah*.

Demikian persetujuan ini diberikan untuk diproses lebih lanjut.

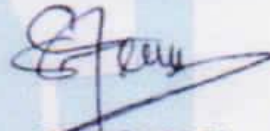
Samata, 15 Juli 2019

Pembimbing I




Dr. Muljono Damopolii, M.Ag.
NIP 196411101992031005

Pembimbing II



Dr. Sufei, M.Si.
NIP 196212311988031033

Mengetahui,
Ketua Jurusan



Dr. H. Erwin Hafid, Lc., M.Th.I., M.Ed.
NIP 197409122000031002

PENGESAHAN SKRIPSI

Skripsi yang berjudul “Pengaruh Pemanfaatan Bahan Ajar PAI Berbasis Media Animasi Melalui Aplikasi Adobe Flash terhadap Hasil Belajar Peserta Didik Kelas XI SMAN 3 Pangkep” yang disusun oleh Jusriansyah., NIM: 20100115006, mahasiswa Jurusan Pendidikan Agama Islam Fakultas Tarbiyah dan Keguruan UIN Alauddin Makassar, telah diuji dan dipertahankan dalam sidang munaqasyah yang diselenggarakan pada hari Jumat, 08 November 2019 M., bertepatan dengan 11 Rabiul Awal 1441 H., dan dinyatakan telah dapat diterima sebagai salah satu syarat untuk mendapatkan gelar Sarjana Pendidikan (S.Pd.) pada Jurusan Pendidikan Agama Islam Fakultas Tarbiyah dan Keguruan dengan beberapa perbaikan.

Samata-Gowa, 08 November 2019 M.
11 Rabiul Awal 1441 H.

DEWAN PENGUJI (SK DEKAN NO. 3454 TAHUN 2019)

Ketua : H. Syamsuri, S.S., M.A. (.....)


Sekretaris : Dr. Muhammad Rusmin B, S.Pd.I., M.Pd.I. (.....)


Munaqisy I : Dr. H. Erwin Hafid, Lc., M.Th.I., M.Ed. (.....)

Munaqisy II : Prof. Dr. Muhammad Yaumi, M.Hum., M.A. (.....)

Pembimbing I : Dr. Muljono Damopolii, M.Ag. (.....)

Pembimbing II : Dr. Safei, M.Si. (.....)

Diketahui oleh:
Dekan Fakultas Tarbiyah dan Keguruan
UIN Alauddin Makassar, 


Dr. H. A. Marjuni, S.Ag., M.Pd.I.
NIP 197810112005011006

KATA PENGANTAR

بِسْمِ اللَّهِ الرَّحْمَنِ الرَّحِيمِ

Puji Syukur yang sedalam-dalamnya penulis panjatkan ke hadirat Allah swt. atas segala limpahan rahmat dan hidayah-Nya, sehingga penulis dapat menyusun skripsi ini dalam bentuk yang sangat sederhana. Salam dan salawat semoga senantiasa tercurah kepada Nabi Besar Muhammad saw., para sahabat, keluarga serta pengikut-pengikutnya hingga akhir zaman.

Penulis menyadari sepenuhnya bahwa sejak awal hingga selesainya penyusunan skripsi ini banyak tantangan dan rintangan yang ditemui, tetapi berkat kesabaran yang dilandasi dengan usaha sungguh-sungguh, maka hambatan tersebut dapat dilalui dengan baik.

Oleh karena itu, dengan penuh kerendahan hati, penulis menyampaikan terima kasih yang setulus-tulusnya dan penghargaan yang setinggi-tingginya kepada Ayahanda Anwar dan Ibunda Syamsia tercinta yang telah merelakan segalanya dan tiada henti-hentinya memberikan dukungan moral serta doa yang tulus kepada penulis, sehingga tercapai keberhasilan ini, serta kepada adik-adik dan sahabat-sahabat yang tercinta yang selalu memberikan semangat kepada penulis. Begitu pula penulis mengucapkan terima kasih kepada:


1. Prof. Drs. H. Hamdan Juhannis, M.A., Ph.D., Rektor UIN Alauddin Makassar beserta wakil Rektor Prof. Dr. Mardan, M.Ag., wakil Rektor I, Dr. Wahyuddin Naro, M. Hum., wakil Rektor II, Prof. Dr. Darussalam Syamsuddin, M.Ag., wakil Rektor III, dan Dr. Kamaluddin Abu Nawas, M.Ag., wakil Rektor IV yang telah membina dan memimpin UIN Alauddin Makassar yang menjadi tempat bagi penyusun untuk memperoleh ilmu baik dari segi akademik maupun ekstrakurikuler.

2. Dr. H. Marjuni, M.Pd.I., Dekan Fakultas Tarbiyah dan Keguruan UIN Alauddin Makassar, Dr. M. Sabir U, M.Ag., wakil dekan bidang akademik, Dr. M. Rusdi, M.Ag., Wakil Dekan Bidang Administrasi Umum, Dr. H. Ilyas Ismail, M.Pd., M.Si., Wakil Dekan Bidang Kemahasiswaan.
3. H. Syamsuri, S.S., M.A., dan Dr. Muhammad Rusmin B, S.Pd.I., M.Pd.I., ketua dan sekretaris jurusan Pendidikan Agama Islam UIN Alauddin Makassar yang telah memberikan petunjuk dan arahnya selama penyelesaian studi.
4. Dr. Muljono Damopolii, M.Ag., selaku pembimbing I dan Dr. Safei, M.Si., selaku Pembimbing II, yang telah banyak meluangkan waktu untuk memberikan bimbingan, koreksi, dorongan, dan pengetahuan yang baru yang sangat berharga bagi penulis.
5. Dr. H. Erwin Hafid, Lc., M.Th.I., M.Ed. dan Prof. Dr. Muhammad Yaumi, M.Hum., M.A. penguji I dan II yang telah memberikan arahan, koreksi, serta pengetahuan dalam penyusunan skripsi yang baik dan benar sesuai dengan prosedur penyusunan Karya Tulis Ilmiah (KTI) yang berlaku di UIN.
6. Ucapan terima kasih kepada Dr. Ilyas, M.Pd., M.Si., dan Muhammad Rusydi Rasyid, S.Ag., M.Ag., M.Ed., yang telah meluangkan waktunya untuk memvalidasi instrumen penelitian saya, sehingga skripsi ini dapat terselesaikan dengan baik.
7. Seluruh staf pengajar dan karyawan yang berada dalam lingkungan Fakultas Tarbiyah dan Keguruan UIN Alauddin Makassar yang telah memberi ilmu yang sangat bermanfaat dan yang telah membantu kelancaran proses penulisan skripsi ini.

8. H. Mursalim, S.Pd., M.Pd., Kepala Sekolah dan para guru serta staf karyawan yang telah memberi izin untuk mengadakan penelitian di SMA Negeri 3 Pangkep.
9. Seluruh teman seperjuangan Pendidikan Agama Islam angkatan 2015 terkhusus PAI 1.2 selaku teman kelas penulis yang selama ini membantu dan selalu memberi semangat.
10. Seluruh pihak yang penulis tidak sempat sebutkan satu persatu yang telah membantu penulis hingga terselesaikannya skripsi ini.

Hanya ucapan terima kasih yang penulis hanturkan, semoga amal kebaikan yang telah diberikan mendapat balasan yang melimpah dari Allah swt. dan harapan penulis semoga skripsi ini dapat bermanfaat bagi semuanya. Penulis menyadari bahwa skripsi ini masih jauh dari kesempurnaan, oleh karena itu peneliti sangat mengharapkan kritikan dan saran yang membangun demi kesempurnaan karya selanjutnya. Semoga karya ini dapat bermanfaat bagi kita semua.

Makassar, 22-11-2019


Jusriansyah

NIM 20100115006

DAFTAR ISI

| | |
|---|-------|
| HALAMAN JUDUL..... | i |
| PERNYATAAN KEASLIAN SKRIPSI..... | ii |
| PERSETUJUAN PEMBIMBING..... | iii |
| PENGESAHAN SKRIPSI..... | iv |
| KATA PENGANTAR..... | v |
| DAFTAR ISI..... | viii |
| DAFTAR TABEL..... | x |
| DAFTAR GAMBAR..... | xi |
| ABSTRAK..... | xii |
| BAB I PENDAHULUAN..... | 1-13 |
| A. Latar Belakang Masalah..... | 1 |
| B. Rumusan Masalah..... | 5 |
| C. Hipotesis..... | 6 |
| D. Definisi Operasional Variabel..... | 6 |
| E. Ruang Lingkup Penelitian..... | 8 |
| F. Kajian Pustaka..... | 9 |
| G. Tujuan dan Kegunaan Penelitian..... | 12 |
| BAB II TINJAUAN TEORETIS..... | 14-25 |
| A. Bahan Ajar PAI..... | 14 |
| B. Media Animasi..... | 17 |
| C. Aplikasi Adobe Flash..... | 19 |
| D. Hasil Belajar Peserta Didik..... | 20 |
| E. Kerangka Pikir..... | 23 |
| BAB III METODOLOGI PENELITIAN..... | 26-48 |
| A. Jenis Penelitian dan Lokasi Penelitian..... | 26 |
| B. Populasi dan Sampel..... | 28 |
| C. Metode Pengumpulan Data..... | 30 |
| D. Instrumen Penelitian..... | 31 |
| E. Validitas dan Realibilitas Instrumen..... | 36 |
| F. Metode pengolahan dan analisis data..... | 41 |
| BAB IV HASIL PENELITIAN..... | 49-70 |
| A. Hasil Penelitian..... | 49-66 |
| 1. Hasil belajar peserta didik kelas XI SMAN 3 Pangkep yang | |

| | |
|--|-------|
| diajar tanpa menggunakan bahan ajar PAI berbasis media animasi melalui aplikasi adobe flash..... | 50 |
| 2. Hasil belajar peserta didik kelas XI SMAN 3 Pangkep yang diajar dengan menggunakan bahan ajar PAI berbasis media animasi melalui aplikasi adobe flash..... | 54 |
| 3. Pengaruh pemanfaatan bahan ajar PAI pada pembelajaran berbasis media animasi melalui aplikasi adobe flash terhadap hasil belajar peserta didik kelas XI SMAN 3 Pangkep..... | 57 |
| B. Pembahasan..... | 66 |
| BAB V PENUTUP | 71-72 |
| A. Kesimpulan..... | 71 |
| B. Implikasi Penelitian..... | 72 |
| DAFTAR PUSTAKA..... | 73-74 |
| DAFTAR RIWAYAT HIDUP..... | 75 |
| LAMPIRAN-LAMPIRAN | 76 |




DAFTAR TABEL

| | |
|---|----|
| Tabel 2.1 Klasifikasi materi pembelajaran menjadi Fakta, Konsep, Prosedur, dan Prinsip..... | 15 |
| Tabel 3.1 Populasi Penelitian..... | 28 |
| Tabel 3.2 Kisi Instrumen Tes Hasil belajar Kognitif..... | 32 |
| Tabel 3.3 Hasil Tes Instrumen Butir Soal | 37 |
| Tabel 3.4 Hasil Output SPSS 16.0 Validasi Instrumen..... | 38 |
| Tabel 3.5 Hasil Output SPSS 16.0 Reliabilitas Instrumen..... | 41 |
| Tabel 3.3 Kategorisasi Hasil Belajar Kognitif K13..... | 44 |
| Tabel 4.1. Data Peserta Didik yang diajar tanpa Menggunakan Bahan Ajar PAI berbasis Media Animasi melalui Aplikasi Adobe Flash Kelas XI IPA 2 | 50 |
| Tabel 4.2 Deskriptive Statistic Hasil Belajar Kognitif Kelas Kontrol..... | 51 |
| Tabel 4.3 Kategori Nilai Pre-Test dan Post-Test Hasil Belajar Kognitif Peserta didik Kelas Kontrol..... | 52 |
| Tabel 4.4. Data Peserta Didik yang diajar Menggunakan Bahan Ajar PAI berbasis Media Animasi melalui Aplikasi Adobe Flash Kelas XI IPA 1..... | 54 |
| Tabel 4.5 Deskriptive Statistic Hasil Belajar Kognitif Kelas Eksperimen.. | 55 |
| Tabel 4.6 Kategori Nilai Pre-Test dan Post-Test Hasil Belajar Kognitif peserta didik Kelas Kelas Eksperimen..... | 56 |
| Tabel 4.7 Uji Normalitas Pre-Test Kelas Kontrol dan Kelas Eksperimen... | 58 |
| Tabel 4.8 Uji Homogenitas Pre-Test Kelas Kontrol dan Kelas Eksperimen | 59 |
| Tabel 4.9 Uji Independent Sample T-test Pre-Test Kelas Kontrol dan Kelas Eksperimen..... | 61 |
| Tabel 4.10 Uji Normalitas Post-Test Kelas Kontrol dan Kelas Eksperimen | 63 |
| Tabel 4.11 Uji Homogenitas Post-Test Kelas Kontrol dan Kelas Eksperimen | 64 |
| Tabel 4.12 Uji Independent Sample T-test Post-Test Kelas Kontrol dan Kelas Eksperimen..... | 65 |

DAFTAR GAMBAR

| | |
|---|----|
| Gambar 2.1 Pendekatan Sistem dalam kegiatan belajar..... | 22 |
| Gambar 3.1 <i>Pretest-Posttest Control Group Design</i> | 27 |
| Gambar 4.1 Grafik Batang Hasil Belajar Kognitif Kelas Kontrol..... | 53 |
| Gambar 4.2 Grafik Batang Hasil Belajar Kognitif Kelas Eksperimen..... | 57 |



ABSTRAK

Nama Penyusun : Jusriansyah
NIM : 20100115006
Judul Skripsi : "Pengaruh Pemanfaatan Bahan Ajar PAI Berbasis Media Animasi melalui Aplikasi Adobe Flash terhadap Hasil Belajar Peserta Didik Kelas XI SMAN 3 Pangkep"

Penelitian ini bertujuan untuk mengetahui: 1) hasil belajar peserta didik kelas XI SMAN 3 Pangkep yang diajar tanpa menggunakan bahan ajar PAI berbasis media animasi melalui aplikasi adobe flash, 2) hasil belajar peserta didik kelas XI SMAN 3 Pangkep yang diajar dengan menggunakan bahan ajar PAI berbasis media animasi melalui aplikasi adobe flash, 3) signifikansi pengaruh pemanfaatan bahan ajar PAI berbasis media animasi melalui aplikasi adobe flash terhadap hasil belajar peserta didik kelas XI SMAN 3 Pangkep.

Populasi penelitian ini yaitu peserta didik kelas XI SMAN 3 Pangkep tahun ajaran 2018/2019 yang berjumlah 172 peserta didik. Sampel penelitian ini adalah diambil dengan teknik simple random sampling. Kelas XI MIA 1 sebagai kelas eksperimen sebanyak 30 peserta didik yang mendapatkan perlakuan dengan menggunakan bahan ajar PAI berbasis media animasi melalui aplikasi adobe flash dan kelas XI MIA 2 sebagai Kelas kontrol sebanyak 28 peserta didik yang mendapat perlakuan (treatment) tanpa menggunakan bahan ajar PAI berbasis media animasi melalui aplikasi adobe flash. Pada penelitian eksperimen ini, desain penelitian yang digunakan adalah true experimental. Adapun metode pengumpulan data yang digunakan adalah tes dan dokumentasi. Teknik pengolahan dan analisis data yang digunakan adalah statistik deskriptif dan statistik inferensial. Pengujian hipotesis menggunakan uji Independent sample t-test.

Berdasarkan hasil output SPSS pada uji pengaruh dua rata-rata menggunakan Independent Sample t Test yang dilakukan pada data pretest siswa kelas kontrol dan kelas eksperimen menunjukkan nilai Sig (2-tailed) $> \alpha$ atau $0,995 > 0,05$. Hal tersebut berarti keadaan awal berupa pretest atau hasil belajar peserta didik di kedua kelas tersebut tidaklah berbeda secara signifikan. Pengujian hipotesis menggunakan Independent Sample t Test yang dilakukan pada data posttest siswa kelas kontrol dan kelas eksperimen menunjukkan nilai Sig (2-tailed) $< \alpha$ atau $0,022 < 0,05$. Hal tersebut menunjukkan terdapat pengaruh rata-rata nilai posttest yang signifikan antara peserta didik kelas kontrol dan kelas eksperimen setelah diberikan perlakuan yang berbeda.

Penelitian ini berimplikasi sebagai berikut: 1) bahan ajar PAI berbasis media animasi melalui aplikasi adobe flash ini, menurut teori yang dikaji pada dasarnya dapat diterapkan dalam proses pembelajaran untuk meningkatkan hasil belajar kognitif peserta didik dan 2) hasil belajar yang dicapai peserta didik kelas XI IPA di SMA Negeri 3 Pangkep dapat dipertahankan karena sudah berada pada kategori baik, namun masih perlu perbaikan atau mencari faktor lain yang mampu meningkatkan hasil belajar peserta didik.

BAB I

PENDAHULUAN

A. Latar Belakang Masalah

Media pembelajaran adalah bagian yang tidak terpisahkan dalam proses pembelajaran dan sebagai komunikasi oleh pendidik kepada peserta didik. Menurut Muhammad Yaumi, definisi awal bidang teknologi pembelajaran difokuskan pada media pembelajaran yang merupakan peralatan fisik yang digunakan untuk menyajikan pembelajaran kepada peserta didik.¹ Menurut Safei, dalam proses komunikasi biasanya guru berperan sebagai komunikator (communicator) yang bertugas menyampaikan pesan/bahan ajar (messages) kepada peserta didik. Peserta didik dalam hal ini bertindak sebagai penerima pesan (communicant).² Melalui proses komunikasi pesan atau informasi dapat diserap dan dihayati oleh peserta didik.

Media pembelajaran visual adalah seperangkat alat penyalur pesan dalam pembelajaran yang dapat ditangkap melalui indera penglihatan tanpa adanya suara dari alat tersebut.³ Dalam al-Qur'an surah al Baqarah ayat 31:

وَعَلَّمَ آدَمَ الْأَسْمَاءَ كُلَّهَا ثُمَّ عَرَضَهُمْ عَلَى الْمَلَائِكَةِ فَقَالَ أَنْبِئُونِي بِأَسْمَاءِ
هَٰؤُلَاءِ إِنْ كُنْتُمْ صَادِقِينَ

¹Muhammad Yaumi, Media & Teknologi Pembelajaran (Cet. 1; Jakarta: Kencana, 2018), h. 8.

²Muh. Safei, Media Pembelajaran (Cet. 1; Makassar: Alauddin University Press, 2011), h. 6.

³M. Ramli, "Media Pembelajaran dalam Perspektif Al-Qur'an dan Al-Hadits", Ittihad Jurnal Kopertais Wilayah XI Kalimantan. Vol.13, No.23 (2015), h. 139.

Terjemahannya:

Dan Dia mengajarkan kepada Adam nama-nama (benda-benda) seluruhnya, kemudian mengemukakannya kepada para Malaikat lalu berfirman: "Sebutkanlah kepada-Ku nama benda-benda itu jika kamu mamang benar orang-orang yang benar!"⁴

Dari ayat tersebut Allah mengajarkan kepada Nabi Adam a.s. nama-nama benda seluruhnya yang ada di bumi, lalu Allah memerintahkan kepada malaikat untuk menyebutkannya, yang sebenarnya belum diketahui oleh para malaikat. Benda-benda yang disebutkan oleh Nabi Adam a.s. diperintahkan oleh Allah swt. tentunya telah diberikan gambaran bentuknya oleh Allah swt.⁵ Berdasarkan uraian tersebut, agar pesan atau bahan ajar yang disampaikan guru dapat diterima oleh peserta didik maka diperlukan sebuah penyalur pesan, yaitu media pembelajaran.

Menurut Safei, kedudukan media pembelajaran dapat memberikan kontribusi besar terhadap tujuan pembelajaran.⁶ Pendapat lainnya oleh Muhammad Yaumi menjelaskan bahwa media pembelajaran adalah semua bentuk peralatan fisik yang didesain secara terencana untuk menyampaikan informasi dan membangun interaksi. Peralatan tersebut harus dirancang dan dikembangkan secara sengaja agar sesuai dengan kebutuhan peserta didik dan tujuan pembelajaran.⁷ Pemanfaatan media dalam pembelajaran pada intinya untuk memperjelas materi yang dijelaskan oleh pendidik dan juga menciptakan situasi kelas yang efektif dan menyenangkan.

⁴"Alquran Kementerian Agama Republik Indonesia," Situs Resmi Kementerian Agama RI. <http://quran.kemenag.go.id/index.php/suraAya/2/31> (10 Februari 2018).

⁵M. Ramli, "Media Pembelajaran dalam Perspektif Al-Qur'an dan Al-Hadits," *Ittihad Jurnal Kopertais Wilayah XI Kalimantan*. Vol.13, No.23 (2015), h. 139.

⁶Muh. Safei, *Media Pembelajaran* (Cet. 1; Makassar: Alauddin University Press, 2011), h. 12.

⁷Muhammad Yaumi, *Belajar dan Mengajar dengan Media & Teknologi* (Cet. 1; Makassar: Syahadah, 2017), h. 9.

Sehingga ketika peserta didik telah memiliki rasa ingin tahu dan menganggap kelasnya sebagai tempat untuk belajar maka tujuan pembelajaran akan mudah dicapai dan dengan ini mempertegas bahwa media memberikan kontribusi besar terhadap tercapainya tujuan pembelajaran.

Menurut Ali Mudhlofir, masalah penting yang dihadapi guru dalam kegiatan pembelajaran adalah memilih atau menentukan materi pelajaran/bahan ajar yang tepat dalam rangka membantu kompetensi.⁸ Bahan cetak lain seperti buku dan modul masih sangat terbatas dihasilkan apalagi kalau bahan ajar berupa audio, visual, dan multi media yang mengintegrasikan Teknologi Informasi dan Komunikasi (TIK).⁹ Pemanfaatan yang dimaksud adalah bagaimana cara mengajarkan ditinjau dari pihak guru dan cara mempelajari ditinjau dari pihak peserta didik.

Pemanfaatan media pembelajaran sesuai perkembangan teknologi adalah salah satu cara yang dapat dimanfaatkan dalam proses pembelajaran di kelas. Seperti sekarang ini, peserta didik pada umumnya sudah mengenal teknologi yang mutakhir. Hal ini sesuai dengan pendapat Azhar Rasyid yaitu para guru dituntut agar mampu menggunakan alat-alat yang disediakan oleh sekolah, dan tidak menutup kemungkinan bahwa alat-alat tersebut sesuai dengan perkembangan dan tuntutan zaman.¹⁰ Sehingga dalam hal ini, media pembelajaran yang digunakan semestinya disesuaikan dengan perkembangan teknologi.

⁸Ali Mudhlofir, Aplikasi Pengembangan Kurikulum Tingkat Satuan Pendidikan dan Bahan Ajar dalam Pendidikan Agama Islam (Cet. I. Jakarta: Rajawali Pers, 2011), h.126.

⁹Muhammad Yaumi, "Pengembangan Bahan Ajar English For Specific Purpose Berbasis TIK", Lentera Pendidikan. Vol.15, No.2 (2012), h. 145.

¹⁰Azhar Arsyad, Media Pengajaran (Cet. 2; Jakarta: Raja Grafindo, 2000), h. 102.

Animasi mempunyai kesan kepada penonton bahwa animasi itu menghibur, lucu, unik, dan cenderung diperuntukkan bagi anak-anak. Pada perkembangannya sekarang animasi tidak hanya dibuat untuk anak-anak, namun animasi juga dibuat untuk konsumsi kalangan remaja, maupun dewasa. Misalnya animasi serial yang sering ditayangkan dimedia televisi, melalui pengalaman yang dialami penulis bahwa banyak diantara kalangan dewasa yang tertarik dan menyukai serial kartun yang di tayangkan ditelivisi setiap harinya. Sehingga tak bisa dipungkiri bahwa, kebutuhan animasi ini tidak hanya untuk kalangan anak-anak saja namun juga dewasa yang mulai tertarik dan ikut serta menikmati serial kartun-kartun yang ada sekarang.

Media animasi merupakan pilihan yang tepat untuk dimanfaatkan sebagai media pembelajaran. Menurut Azhar Arsyad, perkembangan ilmu pengetahuan dan teknologi semakin mendorong upaya-upaya pembaharuan dalam pemanfaatan hasil-hasil teknologi dalam proses belajar, sehingga hasil-hasil teknologi ini berupa animasi dapat kita gunakan dalam pembelajaran.¹¹ Dengan demikian, media animasi ini dapat digunakan peserta didik pada proses pembelajaran.

Hasil observasi awal yang penulis lakukan di SMAN 3 Pangkep, mata pelajaran PAI kelas XI IPA 4 pada tanggal 1 Desember 2017 diketahui bahwa media pembelajaran cenderung hanya menggunakan komunikasi lisan dan pemanfaatan media yang tersedia di sekolah itu kurang diperhatikan. Padahal di sekolah tersebut media pembelajaran banyak tersedia seperti, LCD proyektor, komputer, internet, dan lain sebagainya.

¹¹Azhar Arsyad, Media Pengajaran, h. 102.

Berdasarkan hal tersebut, penulis berminat untuk melakukan penelitian tentang pengaruh pemanfaatan bahan ajar PAI berbasis media animasi melalui aplikasi Adobe flash terhadap hasil belajar peserta didik.

B. Rumusan Masalah

Berdasarkan latar belakang masalah di atas, sehingga dapat dirumuskan masalah pokok yaitu bagaimana pemanfaatan bahan ajar PAI berbasis media animasi melalui aplikasi Adobe flash terhadap hasil belajar peserta didik kelas XI SMAN 3 Pangkep.

Sesuai dengan masalah pokok di atas, maka dirumuskan masalah penelitian sebagai berikut.

1. Bagaimana hasil belajar peserta didik kelas XI SMAN 3 Pangkep yang diajar tanpa menggunakan bahan ajar PAI berbasis media animasi melalui aplikasi adobe flash?
2. Bagaimana hasil belajar peserta didik kelas XI SMAN 3 Pangkep yang diajar dengan menggunakan bahan ajar PAI berbasis media animasi melalui aplikasi adobe flash?
3. Apakah terdapat pengaruh pemanfaatan bahan ajar PAI pada pembelajaran berbasis media animasi melalui aplikasi adobe flash terhadap hasil belajar peserta didik kelas XI SMAN 3 Pangkep?

C. Hipotesis

Hipotesis merupakan dugaan sementara terhadap jawaban atas sub masalah yang membutuhkannya. Tujuannya adalah untuk memberikan arah yang jelas bagi peneliti yang berupaya melakukan verifikasi terhadap kesahihan dan kesalahan suatu teori.¹²

Sehingga berdasarkan uraian mengenai hipotesis tersebut, maka dalam penelitian ini dapat dirumuskan hipotesis yaitu: terdapat pengaruh pemanfaatan bahan ajar PAI berbasis media animasi melalui aplikasi Adobe flash terhadap hasil belajar peserta didik kelas XI SMAN 3 Pangkep.

D. Definisi Operasional Variabel

1. Bahan ajar PAI berbasis media animasi melalui aplikasi adobe flash

Variabel yang telah ditetapkan pada penelitian ini dapat didefinisikan secara operasional dengan jelas, yaitu bahan ajar PAI berbasis media animasi melalui aplikasi adobe flash terhadap hasil belajar peserta didik kelas XI SMAN 3 Pangkep.

Bahan ajar PAI berbasis media animasi melalui aplikasi adobe flash sebagai variabel X atau independen (bebas) dalam penelitian ini dimaksudkan pada proses pembelajaran di kelas menggunakan bahan ajar PAI yaitu berupa materi pelajaran tentang pokok bahasan Perkembangan peradaban Islam pada masa modern (1800-sekarang) yang terdapat di buku Pendidikan Agama Islam Kemendikbud revisi 2017 kemudian dibuat bahan ajar cetaknya berdasarkan RPP dan silabus lalu dari bahan ajar tersebut disusunlah melalui program aplikasi adobe flash versi CS6 berupa animasi teks dan film animasi.

¹²Universitas Islam Negeri Alauddin, Pedoman penulisan karya Ilmiah: Makalah Skripsi, Tesis, Disertasi, dan Laporan Penelitian (Makassar: Alauddin Press, 2013), h.12.

Untuk menghindari definisi yang keliru tentang media animasi maka diperlukan penjelasan secara rinci tentang media animasi yang digunakan. Adapun pengertian animasi pada penelitian ini adalah kumpulan teks, gambar, atau video yang disusun secara sistematis melalui program software tertentu sehingga menampilkan gerakan yang real atau nyata. Penggunaan media animasi pada penelitian ini yaitu dengan memvariasikan animasi teks dan film animasi melalui program aplikasi Adobe Flash.

a. Media animasi teks

Animasi teks adalah animasi yang berupa teks terdiri dari materi tentang sejarah peradaban Islam pada masa modern yang dibuat melalui aplikasi adobe flash. teks ini berupa materi pelajaran tentang sejarah peradaban Islam pada masa modern dan disusun berdasarkan silabus, rpp kelas XI. Animasi teks ini juga didesain dengan efek animasi yang terdapat di Adobe flash berupa efek gerak, warna, dan bentuk teksnya. Teksnya juga akan dilengkapi dengan animasi frame, yaitu sebuah slide bergerak yang bergantian.

b. Media film animasi

Film animasi adalah sebuah video yang menjelaskan materi pelajaran atau tokoh dari sejarah peradaban islam pada masa modern. Film animasi ini di unduh melalui YouTube dan kemudian di import ke aplikasi adobe flash. Saat di import masuk ke adobe flash, maka akan diberi efek animasi yang berupa tween animation dan warna tampilan videonya. Selain terlihat visual, film animasi juga dilengkapi audio yang merupakan suara yang didengar untuk penjelasan materi ajar. Film animasi ini di unduh melalui youtube, facebook, atau sumber lainnya.

2. Hasil belajar peserta didik

Hasil belajar peserta didik sebagai variabel Y atau dependen (terikat) dalam penelitian diartikan sebagai skor yang diperoleh melalui tes hasil belajar kognitif, sebelum dan setelah peserta didik mengikuti mata pelajaran Pendidikan Agama Islam (PAI) yang dibuat berdasarkan RPP dan silabus, yaitu berupa tes pilihan ganda (multiple choice) sebanyak 20 butir soal.

E. Ruang Lingkup Penelitian

Penelitian dibatasi pada pengaruh pemanfaatan bahan ajar PAI dalam bentuk media animasi melalui aplikasi Adobe flash. Bahan ajar PAI yang dimaksud disini adalah materi pembelajaran PAI yang digunakan di sekolah tersebut. Pendapat mengenai bahan ajar adalah materi pembelajaran, telah dijelaskan oleh Muhammad Yaumi bahan ajar adalah seperangkat materi yang disusun secara sistematis untuk kebutuhan pembelajaran baik bersifat bahan cetak (printed material) maupun yang berwujud audio, visual, video, multimedia, dan materi yang berbasis web.¹³ Kemudian dapat disimpulkan bahwa bahan ajar PAI adalah seperangkat materi Pendidikan Agama Islam yang disusun secara sistematis baik tertulis maupun tidak tertulis yaitu berbentuk bahan cetak (printed material) maupun berwujud audio, visual, video, multimedia, dan materi yang berbasis web dengan demikian tercipta lingkungan atau suasana yang memungkinkan peserta didik untuk belajar.

Penggunaan aplikasi adobe flash dalam membuat animasi pembelajaran memiliki beberapa versi yang bisa digunakan mulai, adobe flash CS3, adobe flash CS4, adobe flash CS5, dan lain-lain. Sehingga dalam hal ini kita dapat memilih

¹³Muhammad Yaumi, "Pengembangan Bahan Ajar English For Specific Purpose Berbasis TIK", Lentera Pendidikan. Vol.15, No.2 (2012), h. 148.

aplikasi adobe flash dari versi yang mana saja digunakan dalam membuat animasi pembelajaran. Demikian penelitian ini, memilih adobe flash CS6 untuk membuat animasi sebagai bahan ajar.

F. Kajian Pustaka

Penelitian ini merupakan penelitian lapangan dan mengenai masalah pokok yang dibahas dalam penelitian ini mempunyai relevansi dengan sejumlah pembahasan dalam buku-buku pada umumnya dan khususnya menjadi rujukan peneliti.

Selain itu, ada beberapa karya tulis ilmiah yang dapat menjadi rujukan awal dalam penelitian ini diantaranya:

1. Penelitian yang dilakukan oleh Mohammad Pandu Andino, dengan judul : pengembangan media animasi menggunakan adobe flash CS5 untuk materi pembelajaran siklus hidrologi pada mata pelajaran geografi kelas X-IS Sekolah Menengah Atas (SMA) (2016). Penelitian ini bertujuan mengetahui kriteria, proses pengembangan dan efektivitas media pembelajaran animasi materi siklus hidrologi. Metode yang digunakan dalam penelitian adalah penelitian dan pengembangan (R&D) yaitu metode penelitian yang digunakan untuk menghasilkan produk tertentu dan menguji keefektifan produk tersebut. Dengan tahap prosedur yang mengacu pada model pengembangan Dick and Carey. hasil penelitian menunjukkan bahwa kriteria media pembelajaran animasi harus berwarna (full color), terdapat iringan musik, terdapat efek

suara, terdapat teks/ penjelasan, terdapat motivasi, dan mencantumkan KI, KD, dan Tujuan Pembelajaran.¹⁴

2. Journal of EST, Volume 2 Nomor 2 Agustus 2016 hal. 81- 90. Oleh Wahyullah Alannasir (Dosen PGSD Universitas Islam Makassar) dengan judul: Pengaruh Penggunaan Media Animasi dalam Pembelajaran IPS terhadap Motivasi Belajar Siswa Kelas IV SD Negeri Mannuruki Hasil penelitian menunjukkan bahwa: (1) Penggunaan media animasi dalam pembelajaran IPS memiliki tahapan pembelajaran dimana, setiap pertemuan terdapat tiga tahapan utama yang dilaksanakan oleh guru yakni perencanaan, pelaksanaan dan evaluasi. (2) Motivasi belajar siswa dalam pembelajaran IPS memberikan perubahan motivasi belajar pada siswa, terlihat dari hasil motivasi belajar sebelum dan sesudah pembelajaran dengan menggunakan media animasi mengalami peningkatan yang signifikan yaitu sebelum perlakuan berada pada kategori cukup dan setelah perlakuan motivasi belajar siswa meningkat dengan kategori sangat baik.(3) Penggunaan media animasi dalam pembelajaran IPS berpengaruh terhadap motivasi belajar siswa kelas IV SDN Mannuruki.¹⁵
3. Muhammad Rahmattullah, dengan judul: Pengaruh Pemanfaatan Media Animasi Pembelajaran Film Animasi terhadap Hasil Belajar, Penelitian ini mengkaji tentang pengaruh pemanfaatan media pembelajaran film animasi terhadap hasil belajar IPS pada siswa kelas VII SMPN 6 Banjarmasin. Metode

¹⁴Mohammad Pandu Andino, "pengembangan media animasi menggunakan adobe flash CS5 untuk materi pembelajaran siklus hidrologi pada mata pelajaran geografi kelas X-IS Sekolah Menengah Atas (SMA)", Skripsi (Malang: Fakultas Keguruan dan Ilmu Pendidikan UMM Surakarta, 2016), h. iv.

¹⁵Wahyullah Alannasir, "Pengaruh Penggunaan Media Animasi dalam Pembelajaran IPS terhadap Motivasi Belajar Siswa Kelas IV SD Negeri Mannuruki", Journal of EST. Vol. 2, No. 2 (2016) hal. 81.

penelitian yang digunakan metode kuantitatif dalam bentuk kuasi eksperimen dengan disain Nonequivalent Control Group Design.¹⁶

4. Emy Siswanah, dengan judul penelitian: Penggunaan Media Animasi dalam Pembelajaran Trigonometri untuk Meningkatkan Hasil Belajar Mahasiswa Tadris Matematika IAIN Walisongo Semarang (2013). Dalam penelitian akan dibahas apakah penggunaan media animasi dalam pembelajaran trigonometri dapat meningkatkan hasil belajar mahasiswa tadris matematika. Penelitian ini difokuskan pada penggunaan media animasi pada mata kuliah trigonometri, bab Segitiga yang meliputi Aturan Sinus, Aturan Cosinus, dan Luas Segitiga. Objek penelitian ini dibatasi pada mahasiswa semester II Tadris Matematika IAIN Walisongo yang pada semester ini akan menempuh mata kuliah trigonometri. Pada penelitian ini hasil belajar yang akan menjadi fokus penelitian dibatasi hanya pada ranah kognitif saja.¹⁷
5. Jurnal penelitian Pendidikan Vokasi, Vol. 3, No. 1 Februari 2013, dengan judul: Pengaruh Media Animasi terhadap Hasil Belajar dan Motivasi Belajar Siswa Materi Sistem Kelistrikan Otomotif, tujuan penelitian ini untuk mengetahui pengaruh penggunaan media animasi terhadap hasil belajar dan motivasi belajar materi sistem kelistrikan otomotif. Hasilnya adalah terdapat pengaruh yang signifikan dari penggunaan media animasi terhadap hasil belajar dan motivasi belajar materi sistem kelistrikan otomotif pada siswa

¹⁶Muhammad Rahmattullah, "Pengaruh Pemanfaatan Media Animasi Pembelajaran Film Animasi terhadap Hasil Belajar (Studi Eksperimen pada Mata Pelajaran IPS Siswa Kelas VII SMPN 6 Banjarmasin)", Edisi Khusus. Vol. 1, No. 1 (2011) hal. 178.

¹⁷Siswanah Emy. "Penggunaan Media Animasi dalam Pembelajaran Trigonometri untuk Meningkatkan Hasil Belajar Mahasiswa Tadris Matematika IAIN Walisongo Semarang." *Phenomenon*, Vol. 3 No. 2, (Oktober 2013), hal. 5.

kelas X TKR di SMKN 1 Seyegan, ditunjukkan dengan hasil belajar dan motivasi belajar siswa yang diajarkan dengan media animasi lebih tinggi dari hasil belajar dan motivasi belajar siswa yang diajarkan dengan media powerpoint.¹⁸

Berdasarkan beberapa penelitian di atas, maka yang membedakan penelitian ini dengan penelitian-penelitian yang diuraikan adalah variable X atau independen yang diteliti, yaitu ada yang menggunakan media animasi tanpa menyebutkan nama aplikasi yang digunakan, ada juga menerapkan aplikasi Adobe flash tanpa menyebutkan media animasi, sedangkan penelitian ini variabel independennya yaitu pemanfaatan bahan ajar PAI berbasis media animasi melalui aplikasi Adobe Flash.

G. Tujuan dan Kegunaan Penelitian

1. Tujuan Penelitian

- a. Untuk mengetahui hasil belajar peserta didik kelas XI SMAN 3 Pangkep yang diajar tanpa menggunakan bahan ajar PAI berbasis media animasi melalui aplikasi adobe Flash.
- b. Untuk mengetahui hasil belajar peserta didik kelas XI SMAN 3 Pangkep yang diajar dengan menggunakan bahan ajar PAI berbasis media animasi melalui aplikasi adobe Flash.
- c. Untuk membuktikan signifikansi pengaruh pemanfaatan bahan ajar PAI berbasis media animasi melalui aplikasi adobe Flash terhadap hasil belajar peserta didik kelas XI SMAN 3 Pangkep.

2. Kegunaan penelitian

¹⁸Kadek Sukiyasa dan Sukoco, "Pengaruh Media Animasi terhadap Hasil Belajar dan Motivasi Belajar Siswa Materi Sistem Kelistrikan Otomotif", Pendidikan Vokasi, Vol. 3, No. 1, (2013) hal. 126.

a. Kegunaan teoretis

- 1) Sebagai tambahan pengetahuan bahwa media animasi tidak hanya untuk sekedar hiburan semata, tetapi dapat juga dipergunakan dalam pembelajaran.
- 2) Sebagai pengalaman belajar, bahwa pada perkembangan globalisasi saat ini semakin mempermudah kita untuk menyelesaikan sesuatu, bahkan dalam proses pembelajaran yang kemudian banyak aplikasi yang dapat digunakan pada aktivitas pembelajaran, salah satunya yaitu aplikasi Adobe Flash.

b. Kegunaan praktis

- 1) Melalui hasil penelitian ini, pada mata pelajaran Pendidikan Agama Islam (PAI) disekolah umum dapat menggunakan media animasi sebagai bahan ajar PAI melalui aplikasi Adobe Flash.
- 2) Berdasarkan hasil penelitian ini juga, kita dapat menggunakan media animasi sebagai bahan ajar di berbagai mata pelajaran.

BAB II

TINJAUAN TEORETIS

A. Bahan ajar PAI

1. Definisi bahan ajar PAI

Menurut Muhammad Yaumi bahan ajar adalah seperangkat materi yang disusun secara sistematis untuk kebutuhan pembelajaran baik bersifat bahan cetak (printed material) maupun yang berwujud audio, visual, video, multimedia, dan materi yang berbasis web.¹ Bahan ajar adalah segala bentuk bahan yang digunakan untuk membantu guru/instruktur dalam melaksanakan kegiatan belajar mengajar dikelas. Bahan yang dimaksud bisa berupa bahan tertulis maupun bahan tidak tertulis.² Dapat disimpulkan bahwa bahan ajar PAI adalah seperangkat materi Pendidikan Agama Islam yang disusun secara sistematis baik tertulis maupun tidak tertulis yaitu berbentuk bahan cetak (printed material) maupun berwujud audio, visual, video, multimedia, dan materi yang berbasis web dan dengan demikian tercipta lingkungan atau suasana yang memungkinkan peserta didik untuk belajar.

Materi jenis prosedur adalah materi yang berkenaan dengan langkah-langkah secara sistematis atau berurutan dalam mengerjakan suatu tugas. Misalnya langkah-langkah mengoperasikan peralatan mikroskop, cara menyetel televisi. Materi jenis sikap (afektif) adalah materi yang berkenaan dengan sikap atau nilai, misalnya nilai kejujuran, kasih sayang, tolong-menolong, semangat dan minat belajar, semangat

¹Muhammad Yaumi, "Pengembangan Bahan Ajar English For Specific Purpose Berbasis TIK", Lentera Pendidikan. Vol.15, No.2 (2012), h. 148.

²Ali Mudhlofir, Aplikasi Pengembangan Kurikulum Tingkat Satuan Pendidikan Dan Bahan Ajar dalam Pendidikan Agama Islam (Cet. I. Jakarta: Rajawali Pers, 2011), h. 128.

bekerja dan sebagainya. Untuk membantu memudahkan memahami keempat jenis materi pembelajaran aspek kognitif tersebut, perhatikan tabel dibawah ini.³

Tabel 2.1: Klasifikasi materi pembelajaran menjadi Fakta, Konsep, Prosedur, dan Prinsip

| No | Jenis Materi | Pengertian dan contoh |
|----|--------------|---|
| 1 | Fakta | Menyebutkan kapan, berapa, nama dan dimana Contoh: Rukun wudhu, syarat-syarat sahnya sholat, jumlah anggota waris, dan sebagainya. |
| 2 | Konsep | Definisi, identifikasi, klasifikasi, ciri-ciri khusus Contoh: Hukum ialah peraturan yang harus dipatuhi/ditaati, dan jika dilanggar dikenai sanksi berupa denda atau pidana. |
| 3 | Prinsip | Penerapan dalil, hukum, atau rumus. (jika..., maka...) Contoh: Hukum anak berusia aqil baligh maka disebut mukallaf, jika bepergian kira-kira 80 km maka boleh mengqhasar sholat) |
| 4 | Prosedur | Bagan arus atau bagan alur (flowchart), algoritma, langkah-langkah mengerjakan sesuatu secara urut. Contoh: Langkah-langkah tayamum dimulai dengan berniat, |

³Ali Mudhlofir, Aplikasi Pengembangan Kurikulum Tingkat Satuan Pendidikan dan Bahan Ajar dalam Pendidikan Agama Islam, h. 129-130.

| | | |
|--|--|--|
| | | lalu mengusap muka dengan debu lalu mengusap kedua lengan. |
|--|--|--|

Selain memerhatikan jenis materi pembelajaran juga harus memerhatikan prinsip-prinsip yang perlu digunakan dalam menentukan cakupan materi pembelajaran yang menyangkut keluasan dan kedalaman materinya. Keluasan materi berarti menggambarkan berapa banyak materi-materi yang dimasukkan kedalam suatu materi pembelajaran, sedangkan kedalaman materi menyangkut seberapa detail konsep-konsep yang terkandung didalamnya harus dipelajari/dikuasai oleh siswa. Sebagai contoh, masalah sholat yang diajarkan di SD, SMP, dan SMA, juga diperguruan tinggi, namun keluasan dan kedalaman pada jenjang pendidikan tersebut akan berbeda-beda.⁴

Prinsip berikutnya adalah prinsip kecukupan (adequacy). Kecukupan (adequacy) atau memadainya cakupan materi juga perlu diperhatikan dalam bahan ajar. Cukup tidaknya aspek materi dari suatu materi pembelajaran akan sangat membantu tercapainya penguasaan kompetensi dasar yang telah ditentukan. Misalnya, jika suatu pelajaran fikih dimaksudkan untuk memberikan kemampuan kepada siswa dibidang jual beli, maka uraian materinya mencakup: penguasaan atas konsep penjualan, pembelian, syarat-syarat penjual/pembeli, jual beli yang batal, dan lain sebagainya.⁵

⁴Ali Mudhlofir, Aplikasi Pengembangan Kurikulum Tingkat Satuan Pendidikan dan Bahan Ajar dalam Pendidikan Agama Islam, h. 134.

⁵Ali Mudhlofir, Aplikasi Pengembangan Kurikulum Tingkat Satuan Pendidikan dan Bahan Ajar dalam Pendidikan Agama Islam, h. 134.

B. Media animasi

Berdasarkan arti harfiah, Animasi adalah menghidupkan, yaitu usaha untuk menggerakkan sesuatu yang tidak bisa bergerak sendiri. Animasi secara umum merupakan kombinasi tiga elemen, yaitu suara, gambar dan teks.⁶

Menurut Latuheru, penggunaan animasi dengan bantuan komputer sebagai media pembelajaran memiliki banyak kelebihan dan dapat menambah kesan realisme. Penggunaan animasi tidak terlepas pada peran alat bantu komputer. Animasi dapat diperoleh melalui grafiks tiga dimensi atau dua dimensi. Animasi merupakan gerakan objek maupun teks yang diatur sedemikian rupa sehingga kelihatan menarik dan kelihatan lebih hidup.⁷

Menurut Utami, animasi adalah rangkaian gambar yang membentuk sebuah gerakan. Media animasi dapat menunjukkan urutan dari waktu ke waktu seperti sebuah proses. Salah satu keunggulan animasi adalah kemampuannya untuk menjelaskan suatu kejadian secara sistematis dalam tiap waktu perubahan. Hal ini sangat membantu dalam menjelaskan prosedur dan urutan kejadian. Sehingga dapat diartikan media animasi merupakan media yang dapat digunakan dalam proses pembelajaran.⁸

⁶N. Imamah. "Peningkatan Hasil Belajar IPA Melalui Pembelajaran Kooperatif Berbasis Konstruktivisme Dipadukan Dengan Video Animasi Materi Sistem Kehidupan Tumbuhan". *Jurnal Pendidikan IPA Indonesia*, Vol. 1 No. 1 (2012), h. 34.

⁷Latuheru, John D. "Media Pembelajaran dalam Proses Belajar Mengajar Masa Kini" (Jakarta: Departemen Pendidikan dan Kebudayaan, 1988). Dikutip dalam Emy Siswanah. "Penggunaan Media Animasi dalam Pembelajaran Trigonometri untuk Meningkatkan Hasil Belajar Mahasiswa Tadris Matematika IAIN Walisongo Semarang." *Phenomenon*, Vol. 3 No. 2, (Oktober 2013), h. 8.

⁸Utami, D. 2007. Animasi dalam Pembelajaran. [Online]. (www.uny.ac.id/akademik/default.php). Diakses pada tanggal 13 Februari 2013. Dikutip dalam Emy Siswanah. "Penguatan Kompetensi Guru Matematika dalam Pengembangan Media Pembelajaran Animasi Berbasis Komputer." *DIMAS*, Vol. 17 No. 1, (Mei 2017), h. 23.

Media yang diharapkan adalah media yang dapat memberikan penjelasan dari pelajaran abstrak menjadi bersifat kongkrit. Pelajaran yang dibuat visualisasi ke dalam bentuk gambar animasi lebih bermakna dan menarik, lebih mudah diterima, dipahami, lebih dapat memotivasi, yakni menurut Lee & Owens, bahwa penggunaan animasi dan efek khusus sangat bagus dan efektif untuk menarik perhatian peserta didik dalam situasi pembelajaran baik permulaan maupun akhir rangkaian pelajaran. Dengan kemajuan teknologi komputer tentunya memberikan kemudahan bagi guru dalam menyiapkan media pembelajaran, khususnya media animasi, namun kenyataannya masih terbatasnya penggunaan media animasi dalam proses pembelajaran, karena memerlukan keahlian khusus untuk membuat media tersebut.⁹

Menurut Pujiriyanto, media interaktif merupakan sistem penyajian bahan pembelajaran yang direkam (visual, suara dan video) dan ditampilkan dengan kontrol komputer. Pengguna tidak sekedar melihat dan mendengarkan penyajian namun terlibat merespon secara aktif, dan respon pengguna menentukan laju dan urutan penyajian.¹⁰ Sedangkan menurut Andi Prastowo, media pembelajaran interaktif merupakan bahan ajar yang mengkombinasikan beberapa media pembelajaran audio, video, teks, grafik, dan animasi. Media interaktif memiliki unsur audio-visual (termasuk animasi) dan disebut interaktif karena media ini dirancang dengan melibatkan respon pemakai secara aktif. Kelebihan multimedia interaktif adalah menyajikan multisensori karena bersifat multimedia, ada partisipasi siswa, cocok

⁹Lee, W.W. & Owens, D. L., *Multimedia-based instruction design: computer-based-training, web-based training, distance broadcast training, performance-based solution* (New York: Pfeiffer, 2004), h. 124). Dikutip dalam Kadek Sukiyasa dan Sukuco. "Pengaruh Media Animasi terhadap Hasil Belajar dan Motivasi Belajar Siswa Materi Sistem Kelistrikan Otomotif." *Pendidikan Vokasi*, Vol. 3 No. 1, (2013), h. 128.

¹⁰Pujiriyanto, *Teknologi untuk Pengembangan Media dan Pembelajaran* (Cet. I ;Yogyakarta: UNY Press, 2012), h. 35.

untuk pembelajaran individual, fleksibilitas memilih menu, dan bisa dipergunakan untuk simulasi.¹¹

Berdasarkan pengertian yang telah dikemukakan oleh para ahli, maka dapat disimpulkan bahwa media pembelajaran interaktif adalah media yang melibatkan respon kepada pengguna secara aktif dalam proses pembelajaran dikelas. Penyajian media pembelajaran interaktif memiliki unsur audio-visual yang mengkombinasikan antara audio, video, teks, grafik yang bergerak. Demikian hal tersebut, menegaskan bahwa media animasi dapat digunakan sebagai bahan ajar dalam proses pembelajaran.

C. Aplikasi Adobe Flash

Adobe Flash merupakan sebuah program yang didesain khusus oleh Adobe dan program aplikasi standar authoring tool professional yang digunakan untuk membuat animasi dan bitmap yang sangat menarik untuk keperluan pembangunan situs web yang interaktif dan dinamis. Flash didesain dengan kemampuan untuk membuat animasi 2 dimensi yang handal dan ringan sehingga flash banyak digunakan untuk membangun dan memberikan efek animasi pada website, CD Interaktif dan yang lainnya. Selain itu aplikasi ini juga dapat digunakan untuk membuat animasi logo, movie, game, pembuatan navigasi pada situs web, tombol animasi, banner, menu interaktif, interaktif form isian, e-card, screen saver dan pembuatan aplikasi-aplikasi web lainnya. Dalam Flash, terdapat teknik-teknik membuat animasi, fasilitas action script, filter, custom easing dan dapat memasukkan video lengkap dengan fasilitas playback FLV.¹²

¹¹Andi Prastowo, Panduan Kreatif Membuat Bahan Ajar Inovatif (Cet. I;Yogyakarta: Diva Press, 2013), h. 65.

¹²"Adobe Flash". Wikipedia bahasa Indonesia, ensiklopedia bebas. https://id.wikipedia.org/wiki/Adobe_Flash (25 November 2017).

Keunggulan yang dimiliki oleh Flash ini adalah ia mampu diberikan sedikit code pemrograman baik yang berjalan sendiri untuk mengatur animasi yang ada di dalamnya atau digunakan untuk berkomunikasi dengan program lain seperti HTML, PHP, dan Database dengan pendekatan XML, dapat dikolaborasikan dengan web, karena mempunyai keunggulan antara lain kecil dalam ukuran file outputnya.¹³

Adobe Flash CS6 merupakan salah satu aplikasi pembuatan media pembelajaran interaktif yang mudah dan dapat digunakan oleh semua orang. Kelebihan dari Adobe Flash CS6 yaitu memiliki fitur yang banyak sehingga mampu menghubungkan gambar, suara dan animasi secara bersamaan. Selain itu Adobe Flash CS6 juga memiliki fitur yang berektensi tinggi, sehingga media bisa tersimpan dalam handphone agar lebih praktis. Adobe Flash CS6 adalah software yang baik digunakan untuk mendukung pembelajaran interaktif. Karena, media pembelajaran interaktif dengan aplikasi Adobe Flash CS6 dapat menggabungkan grafis, animasi, suara, serta memiliki kemampuan untuk melakukan interaksi dengan pengguna.¹⁴

D. Hasil Belajar Peserta didik

1. Definisi hasil belajar

Belajar kegiatan yang berproses dan merupakan unsur yang sangat fundamental dalam penyelenggaraan setiap jenis dan jenjang pendidikan. Ini berarti bahwa berhasil atau gagalnya pencapaian tujuan pendidikan itu amat tergantung pada proses belajar yang dialami siswa, baik ketika ia berada di sekolah maupun

¹³"Adobe Flash". Wikipedia bahasa Indonesia, ensiklopedia bebas. https://id.wikipedia.org/wiki/Adobe_Flash (25 November 2017).

¹⁴Sri Rezeki. "Pemanfaatan Adobe Flash CS6 Berbasis Problem Based Learning pada Materi Fungsi Komposisi dan Fungsi Invers." Pendidikan Tambusai, Vol. 2 No. 4, (2018), h. 856.

dilingkungan rumah atau keluarganya sendiri.¹⁵ Hasil belajar adalah perubahan perilaku yang relatif menetap pada diri seseorang sebagai akibat dari interaksi seseorang dengan lingkungannya. Hasil belajar memiliki beberapa ranah atau kategori dan secara umum merujuk kepada aspek pengetahuan, sikap, dan keterampilan.¹⁶

2. Faktor-faktor yang mempengaruhi belajar

Secara global, faktor-faktor yang mempengaruhi belajar siswa dapat kita bedakan menjadi tiga macam, yakni:¹⁷

- a. Faktor internal (faktor dari dalam siswa), yakni keadaan/kondisi jasmani dan rohani siswa.
- b. Faktor eksternal (faktor dari luar siswa), yakni kondisi lingkungan di sekitar siswa.
- c. Faktor pendekatan belajar (approach to learning), yakni jenis upaya belajar siswa yang meliputi strategi dan metode yang digunakan siswa untuk melakukan kegiatan mempelajari materi-materi pelajaran.

3. Faktor-faktor yang mempengaruhi proses dan hasil belajar

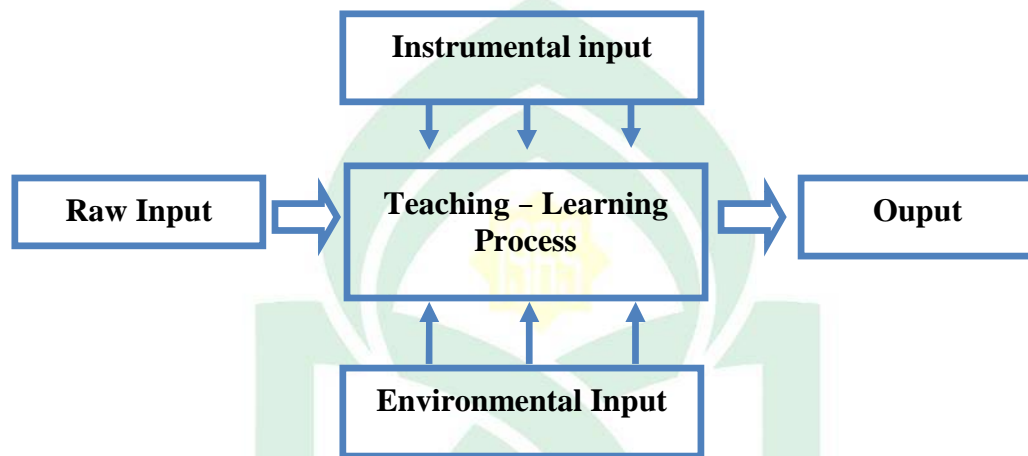
Untuk memahami kegiatan yang disebut "belajar", perlu dilakukan analisis untuk menemukan persoalan-persoalan apa yang terlibat di dalam kegiatan belajar itu. Di muka telah dikatakan bahwa belajar merupakan suatu proses. Sebagai suatu proses sudah barang tentu harus ada yang diproses (masukan atau input), dan hasil

¹⁵Muhibbin Syah, Psikologi Pendidikan (Cet. 15; Bandung: Remaja Rosdakarya, 2010), h. 87.

¹⁶Hamzah B Uno, Haji, Model Pembelajaran: Menciptakan Proses Belajar Mengajar yang Kreatif dan Efektif (Cet. 9; Jakarta: Bumi Aksara, 2012), h. 213.

¹⁷Muhibbin Syah, Psikologi Pendidikan (Cet. 15; Bandung: Remaja Rosdakarya, 2010), h. 129.

pemrosesan (keluaran atau output). Jadi dalam hal ini, kita dapat menganalisis kegiatan belajar itu dengan pendekatan analisis sistem. Dengan pendekatan sistem ini sekaligus kita dapat melihat adanya berbagai faktor yang mempengaruhi proses dan hasil belajar. Dengan pendekatan sistem, kegiatan belajar dapat digambarkan sebagai berikut.¹⁸



Gambar 2.1 Pendekatan Sistem dalam kegiatan belajar

Gambar diatas menunjukkan bahwa masukan mentah (raw input) merupakan bahan baku yang perlu diolah, dalam hal ini diberi pengalaman belajar tertentu dalam proses belajar mengajar (teaching-learning process). Terhadap di dalam proses belajar mengajar itu turut pula berpengaruh sejumlah faktor lingkungan yang merupakan masukan lingkungan (environmental input), dan berfungsi sejumlah faktor yang sengaja dirancang dan dimanipulasikan (instrumental input) guna menunjang tercapainya keluaran yang dikehendaki (output). Berbagai faktor tersebut berinteraksi satu sama lain dalam menghasilkan keluaran tertentu.¹⁹

¹⁸ Muhibbin Syah, Psikologi Pendidikan (Cet. 15; Bandung: Remaja Rosdakarya, 2010), h. 106.

¹⁹ Muhibbin Syah, Psikologi Pendidikan, h. 106-107.

Di dalam proses belajar mengajar di sekolah, maka yang dimaksud masukan mentah atau raw input adalah siswa sebagai raw input siswa memiliki karakteristik tertentu, baik fisiologis maupun psikologis dan yang termasuk instrumental input atau faktor-faktor yang disengaja dirancang dan dimanipulasikan adalah: kurikulum atau bahan pelajaran, guru yang memberikan pengajaran, sarana dan fasilitas, serta manajemen yang berlaku di sekolah yang bersangkutan. Di dalam keseluruhan sistem maka instrumental input merupakan faktor yang sangat penting pula dan paling menentukan dalam pencapaian hasil/output yang dikehendaki, karena instrumental input inilah yang menentukan bagaimana proses belajar mengajar itu akan terjadi di dalam diri si pelajar.²⁰

Kedudukan media pengajaran ada dalam komponen metode mengajar sebagai salah satu upaya untuk mempertinggi proses interaksi guru siswa dan interaksi siswa dengan lingkungan belajarnya. Melalui penggunaan media pengajaran diharapkan dapat mempertinggi kualitas proses belajar mengajar yang dapat mempengaruhi kualitas hasil belajar siswa.²¹

E. Kerangka Pikir

Hasil belajar merupakan tujuan yang akan dicapai peserta didik dari suatu kegiatan pembelajaran. Tentunya hasil belajar menjadi bahan evaluasi guru untuk menilai tercapai tidaknya pembelajaran dan sesuai yang diharapkan oleh tiap guru. Untuk mencapai itu, hasil belajar tak lepas dari beberapa faktor, salah satunya yaitu penggunaan media pembelajaran. Telah dijelaskan sebelumnya bahwa melalui

²⁰Muhibbin Syah, Psikologi Pendidikan, h. 107

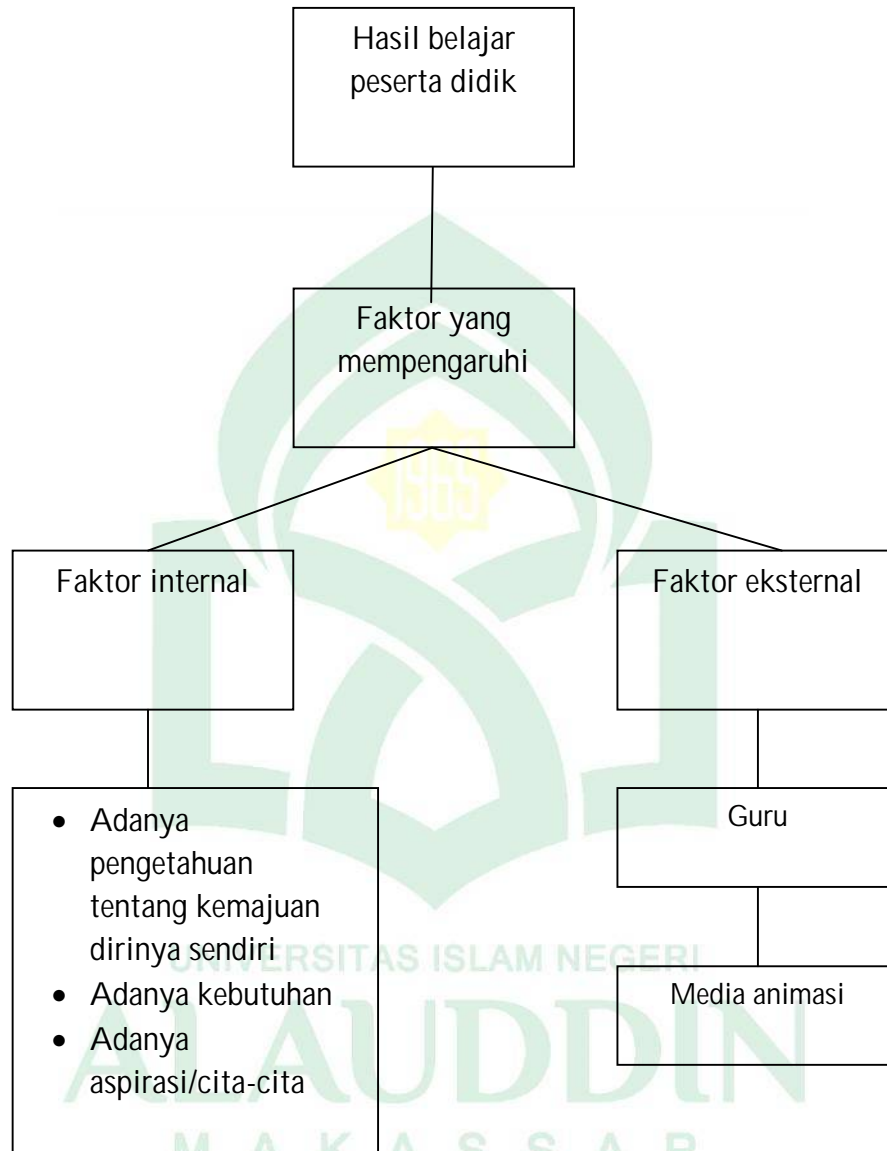
²¹Nana Sudjana dan Ahmad Rivai, Media Pengajaran (Cet. 9;Bandung: Sinar Baru Algensindo, 2010), h. 7.

penggunaan media pembelajaran diharapkan dapat mempertinggi kualitas proses belajar mengajar yang dapat mempengaruhi hasil belajar.

Ada banyak media yang dapat digunakan guru, salah satunya yaitu media animasi. Media ini banyak digunakan sekarang, baik itu dikalangan anak-anak maupun dewasa. kebutuhan animasi menjadi daya tarik, misalnya: animasi serial yang terkenal dari jepang yaitu Naruto, menjadi hiburan dan dinikmati dikalangan anak-anak dan dewasa. sehingga animasi menjadi pilihan yang dapat dimanfaatkan guru sebagai media pembelajaran.

Salah satu bahan ajar yang dapat menarik perhatian peserta didik adalah bahan ajar berbasis media animasi. Media animasi yang digunakan dalam proses pembelajaran memiliki banyak manfaat dan keuntungan, diantaranya adalah proses pembelajaran jadi lebih menarik dan jelas. Media ini menampilkan informasi yang berupa materi pelajaran melalui suara, gambar, gerakan, warna, yang dikemas efek animasi yang tersedia di aplikasi adobe flash. Manfaat lainnya yaitu dapat mempengaruhi kualitas hasil belajar. Penggunaan media animasi ini tidak hanya membuat proses belajar menarik, tapi juga membantu peserta didik menyerap materi pelajaran lebih mendalam dan utuh. jika hanya dengan mendengarkan informasi verbal dari guru saja, peserta didik mungkin kurang memahami pelajaran secara baik. Tapi jika hal itu diperkaya dengan kegiatan melihat, menyentuh, merasakan, atau mengalami sendiri melalui media, maka pemahaman peserta didik pasti akan lebih baik.

Gambar 2.2 Bagan Kerangka Pikir



BAB III

METODOLOGI PENELITIAN

A. Jenis penelitian dan Lokasi Penelitian

1. Jenis Penelitian

Penelitian ini menggunakan jenis penelitian kuantitatif. Penelitian kuantitatif merupakan metode untuk menguji teori-teori tertentu dengan cara meneliti hubungan antar variabel. Variabel-variabel ini diukur (biasanya dengan instrumen penelitian) sehingga data yang terdiri dari angka-angka dapat dianalisis berdasarkan prosedur statistik.¹ Penelitian kuantitatif ini menggunakan metode eksperimen.

Penelitian eksperimen dapat didefinisikan sebagai metode sistematis guna membangun hubungan yang mengandung fenomena sebab-akibat. Penelitian eksperimen merupakan metode inti dari model penelitian yang menggunakan pendekatan kuantitatif. Pada metode eksperimen, peneliti harus melakukan tiga persyaratan yaitu kegiatan mengontrol, memanipulasi, dan observasi.²

Pada penelitian eksperimen ini, Desain penelitian yang digunakan adalah true experimental. Dikatakan true experimental (eksperimen betul-betul), karena dalam desain ini, peneliti dapat mengontrol semua variabel luar yang mempengaruhi jalannya eksperimen. Ciri utama true experimental adalah bahwa, sampel yang digunakan untuk eksperimen maupun sebagai kelompok kontrol diambil secara random dari populasi tertentu.³

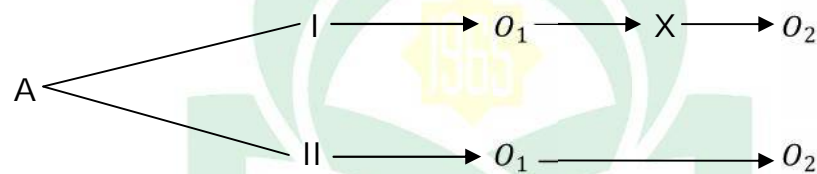
¹Juliansyah Noor, Metodologi Penelitian: Skripsi, Tesis, Disertasi, dan Karya Ilmiah (Cet. 7; Jakarta: Kencana, 2017), h. 38.

²Juliansyah Noor, Metodologi Penelitian: Skripsi, Tesis, Disertasi, dan Karya Ilmiah, h. 42.

³Juliansyah Noor, Metodologi Penelitian: Skripsi, Tesis, Disertasi, dan Karya Ilmiah, h. 45.

Pada penelitian ini menggunakan desain pre test-post test control group design. Desain ini melibatkan dua kelompok subyek, satu diberi perlakuan eksperimental (karenanya disebut kelompok eksperimental) dan yang lain tidak diberi perlakuan apa-apa (disebut kelompok kontrol). Pengelompokan subyek tersebut dilakukan dengan cara acak. Tujuan pengelompokan secara acak ini adalah untuk mempersamakan secara statistik kondisi kelompok eksperimen dan kontrol sebelum diperkenalkannya variabel independen kepada subyek.⁴

Desain ini dapat digambarkan sebagai berikut:⁵



Keterangan:

- A : Acak
- I : Kelompok Eksperimen
- II : Kelompok Kontrol
- O : Tes, O_1 (pretest), O_2 (posttest)
- X : Perlakuan Eksperimental

2. Lokasi Penelitian

Penelitian ini dilaksanakan di SMAN 3 Pangkep, Kelurahan Samalewa Kecamatan Bungoro, Kabupaten Pangkajene dan Kepulauan.

⁴Ibnu Hajar, Dasar-dasar Metodologi Penelitian Kuantitatif dalam Pendidikan (Cet. 2; Jakarta: Raja Grafindo Persada, 1996), h. 328.

⁵Ibnu Hajar, Dasar-dasar Metodologi Penelitian Kuantitatif dalam Pendidikan, h. 329.

B. Populasi dan Sampel

1. Populasi

Populasi berkaitan seluruh kelompok orang, peristiwa, atau benda yang menjadi pusat perhatian penelitian untuk diteliti. Misalnya jika seorang eksekutif puncak sebuah bank ingin mengetahui strategi-strategi pemasaran yang dilakukan oleh bank, maka semua bank yang ada di Jakarta merupakan populasi. Dengan kata lain, populasi adalah wilayah generalisasi yang terdiri dari, objek atau subjek yang mempunyai kualitas dan karakteristik tertentu yang ditetapkan oleh peneliti untuk dipelajari kemudian ditarik kesimpulan.⁶ Berdasarkan uraian tersebut, maka peneliti menetapkan populasi pada penelitian ini yaitu peserta didik Kelas XI SMAN 3 Pangkep.

Tabel 3.1 Jumlah Peserta Didik SMAN 3 Pangkep

| Kelas | Jumlah Peserta Didik |
|--------|----------------------|
| MIA 1 | 30 Orang |
| MIA 2 | 28 Orang |
| MIA 3 | 27 Orang |
| MIA 4 | 29 Orang |
| IPS 1 | 26 Orang |
| IPS 2 | 32 Orang |
| Jumlah | 172 Orang |

Sumber data: Tata Usaha SMAN 3 Pangkep

⁶Sudaryono, Metodologi Penelitian Pendidikan (Cet. 1; Jakarta: Rajawali Pers, 2017), h. 116.

2. Sampel

Sampel adalah bagian dari jumlah dan karakteristik yang dimiliki oleh populasi tersebut. Jika populasi besar dan peneliti tidak mungkin mempelajari semua yang ada pada populasi, misalnya karena keterbatasan dana, tenaga, dan waktu, maka peneliti dapat menggunakan sampel yang diambil dari populasi tersebut. Apa yang dipelajari dari sampel itu, kesimpulannya akan dapat diberlakukan untuk populasi. Untuk itu, sampel yang diambil dari populasi harus betul-betul representatif (mewakili).⁷

Teknik pengambilan sampel yang digunakan oleh penulis dalam penelitian ini adalah teknik simple random sampling. Dikatakan simple (sederhana) karena pengambilan anggota sampel dari populasi dilakukan secara acak tanpa memperhatikan strata yang ada dalam populasi itu. Cara demikian dilakukan bila anggota populasi dianggap homogen.⁸

Pada penelitian ini, peneliti memilih sampel kelas XI MIA 1 sebanyak 30 peserta didik dan XI MIPA 2 sebanyak 28 peserta didik. Kelas XI MIA 1 sebagai kelas eksperimen dan kelas XI MIA 2 sebagai kelas kontrol. Pemilihan kelas tersebut dipilih secara acak dan kedua kelas diajar melalui guru yang sama.

⁷Sugiyono, Metode Penelitian Pendidikan Pendekatan Kuantitatif, Kualitatif, dan R & D, h.118.

⁸Sugiyono, Metode Penelitian Pendidikan Pendekatan Kuantitatif, Kualitatif, dan R & D, h.120.

C. Metode pengumpulan data

Metode pengumpulan data merupakan langkah yang paling utama pada penelitian, karena tujuan utama dari penelitian adalah mendapatkan data. Tanpa mengetahui teknik pengumpulan data, maka peneliti tidak akan mendapatkan data yang memenuhi standar data yang ditetapkan.⁹ Adapun metode pengumpulan data yang digunakan adalah sebagai berikut:

1. Tes

Suharsimi Arikunto, berpendapat bahwa, tes adalah serentetan pertanyaan atau latihan serta alat lain yang digunakan untuk mengukur keterampilan, pengetahuan intelegensi, kemampuan atau bakat yang dimiliki oleh individu atau kelompok.¹⁰

Melalui metode tes, peneliti menggunakan instrumen berupa tes atau soal-soal tes. Soal tes terdiri banyak butir tes (item) yang masing-masing mengukur satu jenis variabel.¹¹

Penelitian ini, dilakukan dua kali tes untuk setiap kelas, yaitu pretest dan posttest. Pretest dilakukan untuk memperoleh data hasil belajar kognitif peserta didik sebelum diberi treatment (perlakuan) sedangkan posttest dilaksanakan untuk memperoleh data hasil belajar kognitif peserta didik setelah mereka diberi treatment. Nilai ini akan dianalisis lebih lanjut untuk mengetahui pengaruh treatment karena hasil tes ini dapat mendeskripsikan hasil belajar kognitif peserta didik.

⁹Sugiyono, Metode Penelitian Pendidikan Pendekatan Kuantitatif, Kualitatif, dan R & D, h.308.

¹⁰Suharsimi Arikunto. Prosedur Penelitian (Cet. 12; Jakarta: Rineka Cipta, 2002), h. 32.

¹¹Suharsimi Arikunto. Prosedur Penelitian, h. 33.

2. Dokumentasi

Metode pengumpulan data ini di-support oleh dokumentasi. Dokumentasi adalah salah satu metode yang dilakukan peneliti dalam pengumpulan data agar data yang diperoleh itu real. Studi dokumentasi menjadi pelengkap dari penggunaan metode pengumpulan data yang lain.¹² Metode dokumentasi yang digunakan ini sangat membantu peneliti untuk mendapatkan dokumen-dokumen yang berkaitan dengan proses pembelajaran sedang berlangsung di sekolah.

D. Instrumen Penelitian

1. Tes hasil belajar

Tes yang digunakan pada penelitian ini yaitu pretest-posttest. Instrumen yang digunakan dalam penelitian ini adalah tes pilihan ganda (multiple choice) yang diberikan pada kelas eksperimen dan kelas kontrol yang dilakukan sebelum dan setelah diberikan perlakuan (treatment), yaitu soal-soal yang diajukan berupa materi pelajaran yang dibahas. Instrumen test dibuat melalui beberapa langkah yaitu menentukan bentuk tes yang akan dibuat, kemudian membuat kisi-kisi tes hasil belajar, menyusun soal tes, melakukan validasi, merevisi item soal sesuai dengan masukan dari validator, serta melakukan uji coba untuk mengetahui validitas, reliabilitas, tingkat kesukaran dan daya beda butir soal. Adapun kisi-kisi instrumen tes yang telah dibuat adalah sebagai berikut.

¹²Sugiyono, Metode Penelitian Pendidikan Pendekatan Kuantitatif, Kualitatif, dan R&D, h. 329.

Tabel 3.2 Kisi-kisi Instrumen Tes Hasil Belajar Kognitif

| Kompetensi dasar | Indikator | Aspek kognitif | Nomor butir soal | Jumlah butir soal | |
|---|--|----------------|------------------|-------------------|-----------|
| | | | | Pre-test | Post-test |
| 1.11 Mempertahankan keyakinan yang benar sesuai ajaran islam dalam sejarah peradaban Islam pada masa modern | Mempertahankan keyakinan yang benar sesuai ajaran islam dalam sejarah peradaban Islam pada masa modern | - | - | - | - |
| 2.11 Bersikap rukun dan kompetitif dalam kebaikan sebagai implementasi nilai-nilai sejarah peradaban Islam pada masa modern | Bersikap rukun dan kompetitif dalam kebaikan sebagai implementasi nilai-nilai sejarah peradaban Islam pada masa modern | - | - | - | - |
| | Mendeskripsikan perkembangan Islam pada masa modern | | | | |

| | | | | | |
|---|---|----|-------|---|---|
| | (1800 – sekarang) | C1 | 1, 10 | 1 | 1 |
| | Menjelaskan faktor-faktor yang memengaruhi kemunduran umat Islam. | C1 | 2, 9 | 1 | 1 |
| | Menjelaskan faktor-faktor yang memengaruhi kebangkitan umat Islam. | C1 | 3, 8 | 1 | 1 |
| 3.11 Menelaah perkembangan Islam pada masa modern (1800-sekarang) | Menjelaskan hikmah dari perkembangan Islam pada masa modern. | C1 | 4, 7 | 1 | 1 |
| | Menganalisis faktor-faktor yang memengaruhi perkembangan Islam pada masa modern | C3 | 5, 6 | 1 | 1 |

| | | | | | |
|--|--|----|-----|---|---|
| | (1800-sekarang). | | | | |
| | Menganalisis hikmah dan manfaat dari faktor-faktor yang memengaruhi perkembangan Islam pada masa modern (1800-sekarang). | C3 | 6,5 | 1 | 1 |
| | Menyimpulkan hikmah dan manfaat faktor-faktor yang memengaruhi perkembangan Islam pada masa modern (1800-sekarang). | C4 | 7,4 | 1 | 1 |
| 4.11.1 Menyajikan prinsip-prinsip perkembangan peradaban Islam | Menyajikan paparan tentang faktor-faktor yang memengaruhi perkembangan Islam pada masa modern (1800-sekarang). | C3 | 8,3 | 1 | 1 |
| | Menyajikan paparan | | | | |

| | | | | | |
|--|--|----|------|----|---|
| pada masa modern (1800-sekarang) | tentang hikmah dan manfaat faktor-faktor yang memengaruhi perkembangan Islam pada masa modern (1800-sekarang). | C1 | 9,2 | 1 | 1 |
| 4.11.2 Menyajikan prinsip-prinsip pembaharuan yang sesuai dengan perkembangan peradaban Islam pada masa modern | Menampilkan sikap semangat menumbuhkembangkan ilmu pengetahuan dan kerja keras sebagai implementasi dari semangat umat Islam pada masa modern. | C1 | 10,1 | 1 | 1 |
| Jumlah butir soal | | | | 20 | |

2. Format Dokumentasi

Format dokumentasi berupa sumber tertulis, film, gambar (foto), kamera dan karya-karya monumental, yang semua itu memberikan informasi bagi peneliti. Format dokumentasi ini sebagai instrumen pendukung dalam pengumpulan data penelitian.

Dokumentasi dalam penelitian ini adalah seluruh kegiatan yang dilakukan selama proses penelitian dengan menggunakan bahan ajar PAI berbasis media animasi melalui aplikasi Adobe Flash.

E. Validitas dan Realibilitas Instrumen

1. Validitas butir soal

Sebelum instrumen di gunakan terlebih dahulu melakukan validitas instrumen untuk mengetahui apakah instrumen tersebut layak tidaknya digunakan. Menurut Sudaryono, validitas atau kesahihan berasal dari kata *validity* yang berarti sejauh mana ketetapan dan kecermatan suatu alat ukur dalam melakukan fungsi ukurnya.¹³ Dengan kata lain, validitas adalah suatu konsep yang berkaitan dengan sejauh mana tes telah mengukur apa yang seharusnya diukur.

Untuk mengetahui validitas item ini, digunakan rumus korelasi *product moment person* sebagai berikut.

$$r_{xy} = \frac{n \sum XY - \sum X \sum Y}{\sqrt{(n \sum X^2 - (\sum X)^2)(n \sum Y^2 - (\sum Y)^2)}} \dots\dots^{14}$$

Ket:

X : skor tertinggi butir soal

Y : skor total

r_{xy} : koefisien korelasi antara skor butir dengan skor total

n : banyaknya siswa yang mengikuti tes

¹³Sudaryono, Metodologi Penelitian Pendidikan (Cet. 1; Jakarta: Rajawali Pers, 2017), h. 120.

¹⁴Agus Irisanto. Statistik: Konsep Dasar, Aplikasi, dan Pengembangannya (Cet. 6; Jakarta:Kencana, 2009), h. 137.

Tabel 3.3 Hasil Tes Instrumen Butir Soal

| NO | BUTIR SOAL | | | | | | | | | | total score |
|----|------------|---|---|---|---|---|---|---|---|----|----------------|
| | 1 | 2 | 3 | 4 | 5 | 6 | 7 | 8 | 9 | 10 | |
| 1 | 1 | 0 | 0 | 1 | 0 | 1 | 1 | 1 | 0 | 1 | 6 |
| 2 | 0 | 1 | 0 | 1 | 1 | 0 | 1 | 0 | 1 | 0 | 5 |
| 3 | 0 | 0 | 1 | 1 | 1 | 1 | 0 | 0 | 0 | 1 | 5 |
| 4 | 0 | 0 | 1 | 1 | 0 | 1 | 1 | 0 | 1 | 1 | 6 |
| 5 | 0 | 1 | 1 | 0 | 1 | 0 | 1 | 0 | 1 | 1 | 6 |
| 6 | 0 | 0 | 1 | 1 | 1 | 0 | 1 | 1 | 1 | 0 | 6 |
| 7 | 1 | 1 | 0 | 0 | 0 | 1 | 0 | 0 | 1 | 0 | 4 |
| 8 | 0 | 1 | 1 | 0 | 0 | 1 | 0 | 1 | 0 | 1 | 5 |
| 9 | 1 | 1 | 0 | 1 | 0 | 1 | 1 | 1 | 0 | 0 | 6 |
| 10 | 0 | 0 | 1 | 0 | 1 | 0 | 1 | 0 | 0 | 1 | 4 |
| 11 | 1 | 0 | 1 | 0 | 1 | 1 | 0 | 1 | 0 | 1 | 6 |
| 12 | 0 | 0 | 0 | 1 | 0 | 1 | 1 | 0 | 1 | 1 | 5 |
| 13 | 1 | 1 | 1 | 0 | 1 | 1 | 1 | 1 | 1 | 0 | 8 |
| 14 | 1 | 0 | 1 | 1 | 1 | 1 | 1 | 0 | 1 | 0 | 7 |
| 15 | 1 | 1 | 0 | 1 | 1 | 1 | 0 | 0 | 1 | 1 | 7 |
| 16 | 1 | 1 | 0 | 1 | 1 | 0 | 1 | 1 | 0 | 1 | 7 |
| 17 | 1 | 0 | 1 | 1 | 1 | 1 | 0 | 1 | 1 | 1 | 8 |
| 18 | 1 | 0 | 0 | 1 | 1 | 1 | 1 | 0 | 1 | 1 | 7 |
| 19 | 0 | 0 | 1 | 1 | 0 | 1 | 1 | 0 | 0 | 1 | 5 |
| 20 | 0 | 1 | 1 | 0 | 1 | 1 | 0 | 1 | 1 | 0 | 6 |
| 21 | 1 | 1 | 0 | 1 | 1 | 1 | 1 | 0 | 1 | 1 | 8 |
| 22 | 0 | 1 | 1 | 1 | 1 | 1 | 0 | 0 | 1 | 1 | 7 |
| 23 | 0 | 0 | 1 | 0 | 0 | 1 | 0 | 1 | 0 | 0 | 3 |
| 24 | 1 | 0 | 1 | 0 | 1 | 1 | 1 | 1 | 1 | 1 | 8 |
| 25 | 1 | 1 | 0 | 1 | 1 | 0 | 0 | 0 | 1 | 0 | 5 |

| | | | | | | | | | | | | |
|-----------|---------------------|-------|-------|-------|-------|-------|-------|--------|-------|-------|-------|--------|
| item_5 | Pearson Correlation | .262 | .059 | -.089 | .048 | 1 | -.189 | .154 | .015 | .365* | -.045 | .420* |
| | Sig. (2-tailed) | .161 | .755 | .640 | .803 | | .317 | .416 | .939 | .047 | .812 | .021 |
| | N | 30 | 30 | 30 | 30 | 30 | 30 | 30 | 30 | 30 | 30 | 30 |
| item_6 | Pearson Correlation | .274 | .032 | .193 | -.017 | -.189 | 1 | -.056 | -.005 | -.017 | .234 | .369* |
| | Sig. (2-tailed) | .143 | .866 | .307 | .928 | .317 | | .770 | .978 | .928 | .212 | .045 |
| | N | 30 | 30 | 30 | 30 | 30 | 30 | 30 | 30 | 30 | 30 | 30 |
| item_7 | Pearson Correlation | .047 | -.144 | .000 | .309 | .154 | -.056 | 1 | .238 | .309 | .196 | .547** |
| | Sig. (2-tailed) | .804 | .447 | 1.000 | .097 | .416 | .770 | | .206 | .097 | .300 | .002 |
| | N | 30 | 30 | 30 | 30 | 30 | 30 | 30 | 30 | 30 | 30 | 30 |
| item_8 | Pearson Correlation | -.009 | .110 | .247 | -.132 | .015 | -.005 | .238 | 1 | .015 | -.107 | .384* |
| | Sig. (2-tailed) | .962 | .563 | .188 | .486 | .939 | .978 | .206 | | .939 | .574 | .036 |
| | N | 30 | 30 | 30 | 30 | 30 | 30 | 30 | 30 | 30 | 30 | 30 |
| item_9 | Pearson Correlation | .117 | .208 | -.238 | .048 | .365* | -.017 | .309 | .015 | 1 | -.045 | .462* |
| | Sig. (2-tailed) | .539 | .270 | .206 | .803 | .047 | .928 | .097 | .939 | | .812 | .010 |
| | N | 30 | 30 | 30 | 30 | 30 | 30 | 30 | 30 | 30 | 30 | 30 |
| item_10 | Pearson Correlation | -.157 | -.198 | .226 | .257 | -.045 | .234 | .196 | -.107 | -.045 | 1 | .358 |
| | Sig. (2-tailed) | .407 | .295 | .230 | .171 | .812 | .212 | .300 | .574 | .812 | | .052 |
| | N | 30 | 30 | 30 | 30 | 30 | 30 | 30 | 30 | 30 | 30 | 30 |
| skortotal | Pearson Correlation | .399* | .293 | .100 | .420* | .420* | .369* | .547** | .384* | .462* | .358 | 1 |

| | | | | | | | | | | | |
|-----------------|------|------|------|------|------|------|------|------|------|------|----|
| Sig. (2-tailed) | .029 | .116 | .598 | .021 | .021 | .045 | .002 | .036 | .010 | .052 | |
| N | 30 | 30 | 30 | 30 | 30 | 30 | 30 | 30 | 30 | 30 | 30 |

*. Correlation is significant at the 0.05 level (2-tailed).

**. Correlation is significant at the 0.01 level (2-tailed).

2. Realibilitas

Suatu alat ukur dikatakan memiliki reliabilitas yang tinggi atau dapat dipercaya, apabila alat ukur tersebut stabil sehingga dapat diandalkan (dependability) dan dapat digunakan untuk meramalkan (predictability). Dengan demikian, alat ukur tersebut akan memberikan hasil pengukuran yang tidak berubah-ubah dan akan memberikan hasil yang serupa apabila digunakan berkali-kali.¹⁵

Setelah dilakukan validasi instrumen, selanjutnya instrumen yang akan digunakan diuji reliabilitas. Uji reliabilitas instrumen dilakukan untuk mengetahui kelayakan dari instrumen untuk digunakan. Pada penelitian ini, reliabilitas dari instrumen tes soal hasil belajar yang ditentukan dengan rumus Kuder dan Richardson ke-20 (K-R.20), yaitu sebagai berikut.

$$r = \left[\frac{n}{(n-1)} \right] \left[\frac{s_t^2 - \sum p_i q_i}{s_t^2} \right]$$

Keterangan:

r = Koefisien reliabilitas

n = Banyaknya butir soal

p = Proporsi banyaknya subjek yang menjawab benar pada butir soal ke-i

¹⁵R. Gunawan Sudarmanto, Analisis Regresi Linear Ganda dengan SPSS (Cet. I; Graha Ilmu: Yogyakarta, 2005), h. 89.

p = Proporsi banyaknya subjek yang menjawab salah pada butir soal ke- i

s_t^2 = Variansi skor total.¹⁶

Tabel 3.5 Hasil Output SPSS 16.0 Reliabilitas Instrumen

| Item-Total Statistics | | | | |
|-----------------------|----------------------------|--------------------------------|----------------------------------|----------------------------------|
| | Scale Mean if Item Deleted | Scale Variance if Item Deleted | Corrected Item-Total Correlation | Cronbach's Alpha if Item Deleted |
| item_1 | 5.93 | 2.754 | .126 | .285 |
| item_2 | 5.87 | 2.947 | .016 | .336 |
| item_3 | 5.87 | 3.292 | -.175 | .419 |
| item_4 | 5.77 | 2.737 | .174 | .263 |
| item_5 | 5.77 | 2.737 | .174 | .263 |
| item_6 | 5.70 | 2.838 | .138 | .281 |
| item_7 | 5.80 | 2.510 | .318 | .191 |
| item_8 | 5.90 | 2.783 | .111 | .292 |
| item_9 | 5.77 | 2.668 | .222 | .240 |
| item_10 | 5.83 | 2.833 | .091 | .301 |

F. Metode Pengolahan dan Analisis Data

Analisis data ini bertujuan untuk meringkaskan data dalam bentuk yang mudah dipahami dan mudah ditafsirkan sehingga hubungan antar rumusan masalah penelitian dapat dipelajari dan diuji. Ada dua teknik analisis data yang digunakan yaitu:

1. Statistik deskriptif

Statistik deskriptif adalah statistik yang digunakan untuk menganalisis data dengan cara mendeskripsikan atau menggambarkan data yang telah terkumpul

¹⁶Karunia Eka Lestari, Penelitian Pendidikan Matematika (Cet. I; Bandung: PT Rafika Aditama, 2015), h. 215.

sebagaimana adanya tanpa bermaksud membuat kesimpulan yang berlaku umum atau generalisasi. Statistik deskriptif dapat digunakan bila peneliti hanya ingin mendeskripsikan data sampel, dan tidak ingin membuat kesimpulan yang berlaku untuk populasi dimana sampel diambil.¹⁷

Analisis deskriptif merupakan bentuk analisis data untuk menguji generalisasi hasil penelitian yang didasarkan atas satu sampel. Analisis deskriptif ini dilakukan melalui pengujian hipotesis deskriptif. Hasil analisisnya adalah apakah hipotesis penelitian dapat digeneralisasikan atau tidak. Jika hipotesis nol (H_0) diterima, berarti hasil penelitian dapat digeneralisasikan. Analisis deskriptif ini menggunakan satu variabel atau lebih, tapi bersifat mandiri. Oleh karena itu, analisis ini, dalam bentuk perbandingan atau hubungan.¹⁸ Analisis statistik deskriptif digunakan untuk menjawab rumusan masalah pertama dan kedua. Adapun langkah-langkah penyusunan data hasil pengamatan adalah sebagai berikut.

a. Membuat tabel distribusi frekuensi dengan langkah-langkah sebagai berikut.

1) Menentukan Rentang nilai (R) :

$$R = X_t - X_r \dots^{19}$$

Ket:

R = Rentang nilai

X_t = Data terbesar

X_r = Data terkecil

2) Menentukan jumlah kelas interval (K)

¹⁷Sudaryono, Metodologi Penelitian Pendidikan, h. 198.

¹⁸Misbahuddin Iqbal Hasan, Analisis Data Penelitian dengan Statistik (Cet. 1; Jakarta: Bumi Aksara, 2013), h. 258.

¹⁹Suharsimi Arikunto, Manajemen Penelitian, h. 286.

$$K = 1 + (3,3) \log n \dots^{20}$$

Ket:

K = Kelas interval

n = Banyaknya data atau jumlah sampel

3) Menghitung panjang kelas interval (P)

$$P = \frac{R}{K} \dots^{21}$$

Ket:

P = Panjang interval kelas

K = Kelas interval

R = Rentang nilai

4) Membuat tabel distribusi frekuensi

b. Menghitung rata-rata nilai

$$\bar{X} = \frac{\sum X}{n} \dots^{22}$$

Ket:

\bar{X} = Rata-rata nilai

$\sum X$ = Jumlah nilai dari data yang dimiliki

n = Banyaknya data yang dimiliki

c. Presentase nilai rata-rata

$$P = \frac{f}{n} \times 100\% \dots^{23}$$

²⁰Suharsimi Arikunto, Manajemen Penelitian, h. 294.

²¹Turmudi, Sri Harini, Metode Statistika: Pendekatan dan Aplikatif (Cet. 1;Malang:UIN-Malang Press, 2008), h. 53.

²²Suharsimi Arikunto, Manajemen Penelitian (Cet. 13;Jakarta: Rineka Cipta, 2016), h. 284.

²³Turmudi, Sri Harini, Metode Statistika: Pendekatan dan Aplikatif, h. 47.

d. Menghitung standar deviasi

$$s = \sqrt{\frac{n \sum_{i=1}^n X_i^2 - (\sum_{i=1}^n X_i)^2}{n(n-1)}} \dots^{24}$$

ket:

s = standar deviasi (simpangan baku)

X_i = nilai X ke...i.

n = ukuran sampel

Untuk mengukur tingkat penguasaan materi maka dilakukanlah kategorisasi yang terdiri dari, rendah, sedang, tinggi, dan sangat tinggi. Untuk melakukan kategorisasi maka kita menggunakan rumus sebagai berikut:

Tabel 3.3
Kategorisasi Hasil Belajar Kognitif K13

| Nilai yang diperoleh | | | Kategori |
|----------------------|------------|-------|-------------|
| Skor | skala 100 | huruf | |
| 3,51-4,00 | 87,75-100 | A | Sangat Baik |
| 2,51-3,50 | 62,75-87,5 | B | Baik |
| 1,51-2,50 | 37,75-62,5 | C | Cukup |
| 1,50 | 37,5 | D | Kurang |

2. Statistik inferensial

Statistik inferensial, (sering juga disebut statistik induktif atau statistik probabilitas), adalah teknik statistik yang digunakan untuk menganalisis data sampel dan hasilnya berlaku untuk populasi berdasarkan data sampel itu kebenarannya bersifat peluang (probability). Suatu kesimpulan dari data sampel yang akan diberlakukan untuk populasi itu mempunyai peluang kesalahan dan

²⁴Riduwan, Belajar Mudah Penelitian: untuk Guru, Karyawan, dan Peneliti Pemula, h. 122.

kebenaran (kepercayaan) yang dinyatakan dalam bentuk presentase. Bila peluang kesalahan 5%, maka taraf kepercayaannya 95%. Peluang kesalahan dan kepercayaan ini disebut dengan taraf signifikansi.²⁵ Bila peneliti ingin membuat kesimpulan yang berlaku untuk populasi, maka teknik analisis yang digunakan adalah teknik analisis inferensial.²⁶

Analisis statistik inferensial digunakan untuk menguji hipotesis penelitian menggunakan uji-t dua sampel independent. Namun sebelumnya dilakukan terlebih dahulu uji normalitas dan uji homogenitas. Data penelitian menggunakan program SPSS 16.0 Untuk keperluan pengujian hipotesis, maka terlebih dahulu dilakukan pengujian dasar yaitu uji normalitas dan uji homogenitas varians.

a. Uji normalitas data

Uji normalitas data dimaksudkan untuk mengetahui data-data yang digunakan berdistribusi normal atau tidak. Untuk pengujian digunakan rumus Chi-kuadrat.

$$\chi_{hitung}^2 = \sum_{i=1}^k \frac{(O_i - E_i)^2}{E_i} \dots \quad 27$$

Ket:

χ_{hitung}^2 : Nilai Chi-Kuadrat hitung

O_i : Frekuensi hasil pengamatan

E_i : Frekuensi harapan

k : banyaknya kelas

²⁵Sugiyono, Metode Penelitian Pendidikan: Pendekatan Kuantitatif, Kualitatif, R&D (Cet. 24; Bandung: Alfabeta, 2016), h. 209.

²⁶Sudaryono, Metode Penelitian Pendidikan, h. 198.

²⁷Richard Lungan, Aplikasi Statistika & Hitung Peluang (Cet. 1;Yogyakarta: Graha Ilmu, 2006), h. 268.

Kriteria pengujian normal bila χ^2_{hitung} lebih kecil dari χ^2_{tabel} dimana χ^2_{tabel} diperoleh dari daftar χ^2 dengan dk = (k-1) pada taraf signifikansi $\alpha = 0,05$, maka data tersebut berdistribusi normal.

b. Uji homogenitas

Uji homogenitas bertujuan melihat apakah data pada kedua kelompok berasal dari populasi yang homogen. Untuk melakukan perhitungan pada uji homogenitas, maka digunakan uji F dengan rumus sebagai berikut.²⁸

$$F = \frac{\text{variansi terbesar}}{\text{variansi terkecil}}$$

Kriteria pengujian pengujiannya adalah populasi homogen jika $F_{hitung} < F_{tabel}$ dan populasi tidak homogen jika $F_{hitung} > F_{tabel}$ pada taraf yang nyata dengan F_{tabel} didapat dari tabel distribusi F dengan derajat kebebasan dk = $(n_1 - 1; n_2 - 1)$ masing-masing sesuai dengan dk pembilang dan dk penyebut pada taraf = 0,05.

c. Pengujian hipotesis

Pada analisis statistik inferensial digunakan untuk menguji hipotesis penelitian. Adapun hipotesis penelitiannya adalah sebagai berikut.

1) Membuat hipotesis penelitian dan hipotesis statistik

a) Uji dua pihak

$$H_0 : \mu_1 = \mu_2 \dots^{29}$$

$$H_1 : \mu_1 \neq \mu_2 \dots^{30}$$

²⁸Sugiyono, Metode Penelitian Pendidikan Pendekatan Kuantitatif, Kualitatif dan R & D, h.260

²⁹J. Supranto, Statistik: Teori dan Aplikasi (Cet. 1; Jakarta: Erlangga, 2009), h.126.

³⁰J. Supranto, Statistik: Teori dan Aplikasi, h. 209.

Ket:

H_0 = tidak terdapat pengaruh Pemanfaatan bahan ajar PAI berbasis media animasi melalui aplikasi Adobe Flash peserta didik kelas XI SMAN 3 Pangkep.

H_1 = terdapat pengaruh Pemanfaatan bahan ajar PAI berbasis media animasi melalui aplikasi Adobe Flash peserta didik kelas XI SMAN 3 pangkep.

μ_1 = rata-rata hasil belajar peserta didik yang diajar tanpa menggunakan bahan ajar PAI berbasis media animasi melalui aplikasi Adobe Flash peserta didik kelas XI SMAN 3 Pangkep.

μ_2 = rata-rata hasil belajar peserta didik yang diajar menggunakan bahan ajar PAI berbasis media animasi melalui aplikasi Adobe Flash peserta didik kelas XI SMAN 3 Pangkep.

Adapun cara mengetahui ada tidaknya pengaruh rata-rata hasil belajar yang diajar tanpa menggunakan bahan ajar PAI berbasis media animasi melalui aplikasi Adobe Flash dengan yang diajar menggunakan bahan ajar PAI berbasis media animasi melalui aplikasi Adobe Flash peserta didik kelas XI SMAN 3 Pangkep, yaitu dengan teknik statistik Uji-t.

Pengujian hipotesis dimaksudkan untuk menjawab hipotesis yang telah diajukan. Pengujian hipotesis data tes hasil belajar peserta didik dianalisis dengan menggunakan uji *independent* sampel t-test dengan rumus sebagai berikut.

$$t = \frac{\bar{x}_1 - \bar{x}_2}{\sqrt{\frac{(n_1 - 1)s_1^2 + (n_2 - 1)s_2^2}{n_1 + n_2 - 2} \left(\frac{1}{n_1} + \frac{1}{n_2} \right)}} \dots^{31}$$

ket:

³¹Suharsimi Arikunto, *Prosedur Penelitian* (Cet. 14; Jakarta: Rineka Cipta, 2014), h. 354.

\bar{x}_1 : Nilai rata-rata kelompok perlakuan

\bar{x}_2 : Nilai rata-rata kelompok kontrol

s_1^2 : Variansi kelompok perlakuan

s_2^2 : Variansi kelompok kontrol

Hipotesis penelitian akan diuji dengan kriteria pengujian sebagai berikut.

- 1) Jika $t_{hitung} > t_{tabel}$ maka H_0 ditolak, berarti terdapat pengaruh rata-rata hasil belajar yang diajar dengan menggunakan bahan ajar PAI berbasis media animasi melalui aplikasi Adobe Flash peserta didik kelas XI SMAN 3 Pangkep.
- 2) Jika $t_{hitung} < t_{tabel}$ maka H_0 diterima, berarti tidak terdapat pengaruh rata-rata hasil belajar yang diajar dengan menggunakan bahan ajar PAI berbasis media animasi melalui aplikasi Adobe Flash peserta didik kelas XI SMAN 3 Pangkep.

BAB IV HASIL PENELITIAN DAN PEMBAHASAN

A. Hasil Penelitian

Penelitian ini dilaksanakan di SMAN 3 Pangkep yang terletak di Kelurahan Samalewa Kecamatan Bungoro, Kabupaten Pangkep, dimana dulunya adalah SMAN 1 Bungoro yang kemudian berganti menjadi SMAN 3 Pangkep. Jumlah peserta didik disekolah tersebut sebanyak 781 orang dan memiliki ruang kelas 30 dalam kondisi baik. Beberapa ruangan disediakan peserta didik untuk melakukan aktivitas tambahan, yaitu ruang seni, ruang laboratorium IPA, ruang laboratorium komputer dan ruang perpustakaan. Selain ruangan, disekolah tersebut juga menyediakan wifi bagi peserta didik yang ingin menjelajah di internet mengenai pelajaran.

Kelas XI MIA 1 dan MIA 2 dipilih sebagai kelas eksperimen dan kelas kontrol. Penelitian ini dilaksanakan pada tanggal 23 Januari sampai dengan 26 Februari 2019. Beberapa kendala dialami ketika penelitian, seperti ketersediaan LCD dan proyektor, stopkontak, dan speaker, namun berkat bantuan dan dukungan guru-guru yang ada disekolah tersebut, penelitian ini berjalan dengan baik dari kendala yang dihadapi.

Selain menampilkan hal menarik, menghibur, juga Adobe Flash ini masih memiliki kekurangan yaitu ketersediaan software terbatas diinternet, hanya format video .flv yang bisa dijadikan atau diberikan efek animasi, sehingga penulis mengkonvert dengan menggunakan software Adobe Media Encoder CS6 atau video converter dengan format .swf sebelum di import ke Adobe Flash.

Hasil penelitian ini adalah jawaban dari rumusan masalah yang telah ditetapkan sebelumnya yang dapat menguatkan sebuah hipotesis atau jawaban sementara. Pada penelitian ini, peneliti telah menetapkan 3 rumusan masalah yang akan dijawab. Rumusan masalah 1 dan 2 akan dijawab menggunakan statistik deskriptif dan rumusan masalah 3 akan dijawab menggunakan statistik inferensial. Berikut ini hasil penelitian yang telah dilakukan di SMA Negeri 3 Pangkep.

1. Hasil belajar peserta didik Kelas XI SMAN 3 Pangkep yang diajar tanpa menggunakan Bahan Ajar PAI Berbasis Media Animasi melalui Aplikasi Adobe Flash

Berdasarkan hasil penelitian yang telah dilakukan di SMAN 3 Pangkep, diperoleh data dari instrumen tes hasil belajar kelas kontrol yaitu sebagai berikut :

Tabel 4.1
Data Peserta Didik yang diajar tanpa Menggunakan Bahan Ajar PAI Berbasis Media Animasi melalui Aplikasi Adobe Flash Kelas XI MIA 2 SMAN 3 Pangkep

| Responden | Nilai | |
|-----------|---------|----------|
| | Pretest | Posttest |
| 1 | 12.5 | 50 |
| 2 | 0 | 62.5 |
| 3 | 12.5 | 75 |
| 4 | 25 | 62.5 |
| 5 | 37.5 | 87.5 |
| 6 | 37.5 | 62.5 |
| 7 | 12.5 | 75 |
| 8 | 25 | 62.5 |
| 9 | 12.5 | 37.5 |
| 10 | 37.5 | 75 |
| 11 | 25 | 37.5 |
| 12 | 25 | 62.5 |
| 13 | 50 | 87.5 |
| 14 | 0 | 75 |

| | | |
|----|------|------|
| 15 | 37.5 | 62.5 |
| 16 | 0 | 50 |
| 17 | 75 | 100 |
| 18 | 50 | 62.5 |
| 19 | 25 | 50 |
| 20 | 37.5 | 100 |
| 21 | 25 | 75 |
| 22 | 12.5 | 50 |
| 23 | 25 | 87.5 |
| 24 | 37.5 | 75 |
| 25 | 25 | 50 |
| 26 | 37.5 | 62.5 |
| 27 | 0 | 37.5 |
| 28 | 12.5 | 75 |

Hasil analisis deksriptif terhadap hasil belajar kognitif peserta didik dapat diuraikan melalui output SPSS 16.0, yaitu sebagai berikut:

Tabel 4.2
Descriptive Statistics Hasil Belajar Peserta Didik Kelas Kontrol

| | N | Minimum | Maximum | Mean | Std. Deviation |
|--------------------|----|---------|---------|---------|----------------|
| Pre-Test Kontrol | 28 | .00 | 75.00 | 25.4464 | 17.50732 |
| Post-Test Kontrol | 28 | 37.50 | 100.00 | 66.0714 | 17.29949 |
| Valid N (listwise) | 28 | | | | |

Berdasarkan tabel 4.2, dapat diketahui bahwa nilai terendah pretest peserta didik kelas kontrol adalah 0 dan nilai tertinggi 75. Nilai rata-rata dan standar deviasinya berturut-turut sebesar 25,4464 dan 17,50732. Sedangkan nilai terendah posttest peserta didik kelas kontrol adalah 37,5 dan nilai tertinggi 100. Nilai rata-rata dan standar deviasinya berturut-turut sebesar 66,0714 dan 17,29949.

Berdasarkan hasil pretest dan posttest diperoleh nilai rata-rata hasil belajar kognitif peserta didik mengalami peningkatan, yaitu nilai pretest adalah 25,4464 dan nilai posttest adalah 66,0714.

Adapun kategori hasil belajar kognitif peserta didik kelas kontrol dapat dikategorikan sesuai dengan rentang nilai yang telah ditetapkan oleh Permendikbud No. 104 Tahun 2014 dan disesuaikan dengan kurikulum 2013. Pengkategorian hasil belajar kognitif peserta didik dapat ditunjukkan pada tabel berikut:

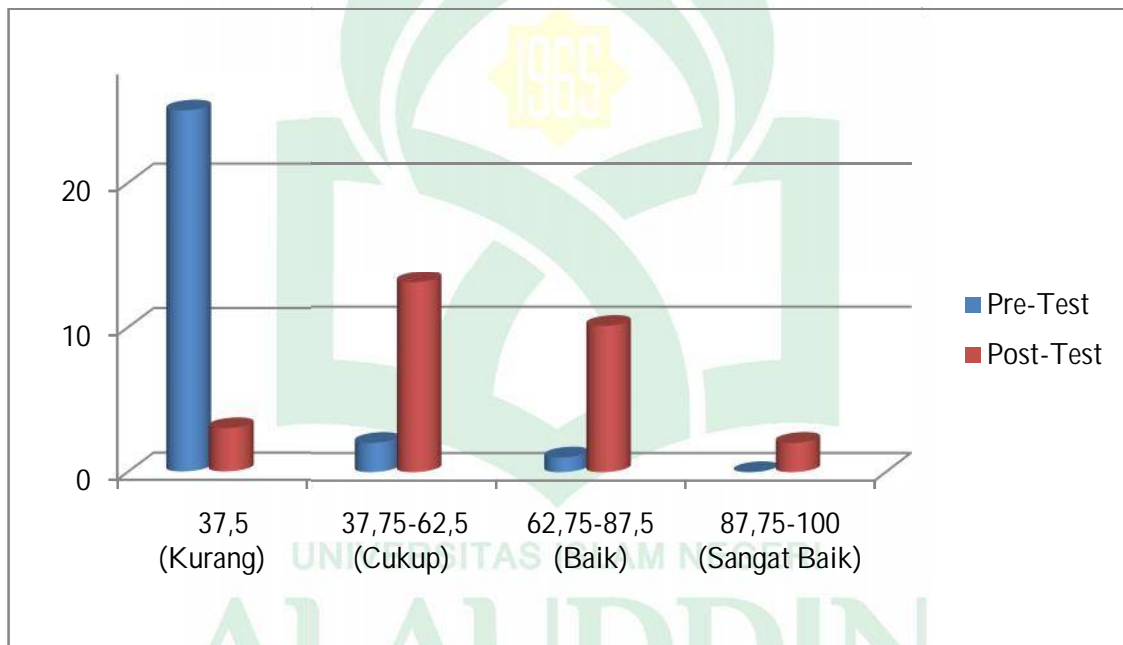
Tabel 4.3
Kategori Nilai Pretest dan Posttest Hasil Belajar Kognitif Peserta Didik Kelas Kontrol

| No | Rentang Nilai | Pre-Test | | Post-Test | | Kategori |
|--------|---------------|-----------|----------------|-----------|----------------|-------------|
| | | Frekuensi | Presentase (%) | Frekuensi | Presentase (%) | |
| 1 | 87,75-100 | 0 | 0 | 2 | 7,14 | Sangat Baik |
| 2 | 62,75-87,5 | 1 | 3,57 | 10 | 35,72 | Baik |
| 3 | 37,75-62,5 | 2 | 7,14 | 13 | 46,43 | Cukup |
| 4 | 37,5 | 25 | 89,29 | 3 | 10,71 | Kurang |
| Jumlah | | 28 | 100 | 28 | 100 | |

Berdasarkan tabel 4.3, diketahui bahwa hasil belajar kognitif awal peserta didik kelas kontrol yaitu tidak terdapat peserta didik (0%) berada pada kategori sangat baik, 1 peserta didik (3,57%) berada pada kategori baik, 2 peserta didik (7,14%) berada pada kategori cukup, dan 25 peserta didik (89,29%) berada pada kategori kurang. Jadi, dapat disimpulkan bahwa presentase terbesar hasil belajar kognitif awal peserta didik kelas kontrol berada pada kategori kurang yaitu 25 peserta didik (89,29%).

Hasil belajar kognitif akhir peserta didik kelas kontrol yaitu 2 peserta didik (7,14%) berada pada kategori sangat baik, 10 peserta didik (35,72%) berada pada kategori baik, 13 peserta didik (46,43%) berada pada kategori cukup, dan 3 peserta didik (10,71%) berada pada kategori kurang. Jadi, dapat disimpulkan bahwa persentase terbesar hasil belajar kognitif akhir peserta didik kelas kontrol berada pada kategori cukup yaitu 13 peserta didik (46,43%).

Kategorisasi tersebut di atas dapat disajikan dalam bentuk grafik batang 4.1 berikut:



Gambar 4.1 Grafik Batang Hasil Belajar Kognitif Peserta Didik Kelas Kontrol

2. Hasil belajar peserta didik kelas XI SMAN 3 Pangkep yang diajar dengan menggunakan bahan ajar PAI berbasis media animasi melalui aplikasi adobe flash

Berdasarkan hasil penelitian yang telah dilakukan di SMA Negeri 3 Pangkep, diperoleh data dari instrumen tes hasil belajar kelas eksperimen yaitu sebagai berikut.

Tabel 4.4
Data Peserta Didik yang diajar Menggunakan Bahan Ajar PAI
Berbasis Media Animasi melalui Aplikasi Adobe Flash
Kelas XI SMAN 3 Pangkep

| Responden | Nilai | |
|-----------|---------|----------|
| | Pretest | Posttest |
| 1 | 37.5 | 75 |
| 2 | 12.5 | 62.5 |
| 3 | 0 | 87.5 |
| 4 | 50 | 100 |
| 5 | 25 | 62.5 |
| 6 | 37.5 | 87.5 |
| 7 | 25 | 75 |
| 8 | 12.5 | 62.5 |
| 9 | 25 | 37.5 |
| 10 | 37.5 | 87.5 |
| 11 | 12.5 | 50 |
| 12 | 37.5 | 75 |
| 13 | 12.5 | 87.5 |
| 14 | 25 | 100 |
| 15 | 0 | 87.5 |
| 16 | 37.5 | 100 |
| 17 | 12.5 | 75 |
| 18 | 0 | 62.5 |
| 19 | 37.5 | 75 |
| 20 | 25 | 62.5 |
| 21 | 12.5 | 100 |

| | | |
|----|------|------|
| 22 | 0 | 50 |
| 23 | 25 | 75 |
| 24 | 62.5 | 100 |
| 25 | 50 | 62.5 |
| 26 | 25 | 100 |
| 27 | 12.5 | 75 |
| 28 | 25 | 75 |
| 29 | 50 | 87.5 |
| 30 | 37.5 | 62.5 |

Hasil analisis deksriptif untuk hasil belajar kognitif peserta didik dapat dilihat pada output SPSS 16.0 sebagai berikut:

Tabel 4.5
Descriptive Statistics Hasil Belajar Peserta Didik Kelas Eksperimen

| | N | Minimum | Maximum | Mean | Std. Deviation |
|----------------------|----|---------|---------|---------|----------------|
| Pre-Test Eksperimen | 30 | .00 | 62.50 | 25.4167 | 16.57121 |
| Post-Test Eksperimen | 30 | 37.50 | 100.00 | 76.6667 | 16.97276 |
| Valid N (listwise) | 30 | | | | |

Berdasarkan tabel 4.5 di atas, dapat diketahui bahwa nilai terendah pretest peserta didik kelas eksperimen adalah 0 dan nilai tertinggi 62,50. Nilai rata-rata dan standar deviasi nya berturut-turut sebesar 25,4167 dan 16,57121. Sedangkan nilai terendah posttest peserta didik kelas eksperimen adalah 37,5 dan nilai tertinggi 100. Nilai rata-rata dan standar deviasi nya berturut-turut sebesar 76,6667 dan 16,97276.

Berdasarkan hasil pretest dan posttest diperoleh nilai rata-rata hasil belajar kognitif peserta didik kelas eksperimen mengalami peningkatan, yaitu nilai pretest adalah 25,4167 dan nilai posttest adalah 76,6667.

Adapun kategori hasil belajar kognitif peserta didik kelas eksperimen dapat dikategorikan sesuai dengan rentang nilai yang telah ditetapkan oleh Permendikbud No. 104 Tahun 2014 dan disesuaikan dengan kurikulum 2013. Pengkategorian hasil belajar kognitif peserta didik dapat ditunjukkan pada tabel berikut:

Tabel 4.6
Kategori Nilai Pretest dan Posttest Hasil Belajar Kognitif Peserta Didik Kelas Eksperimen

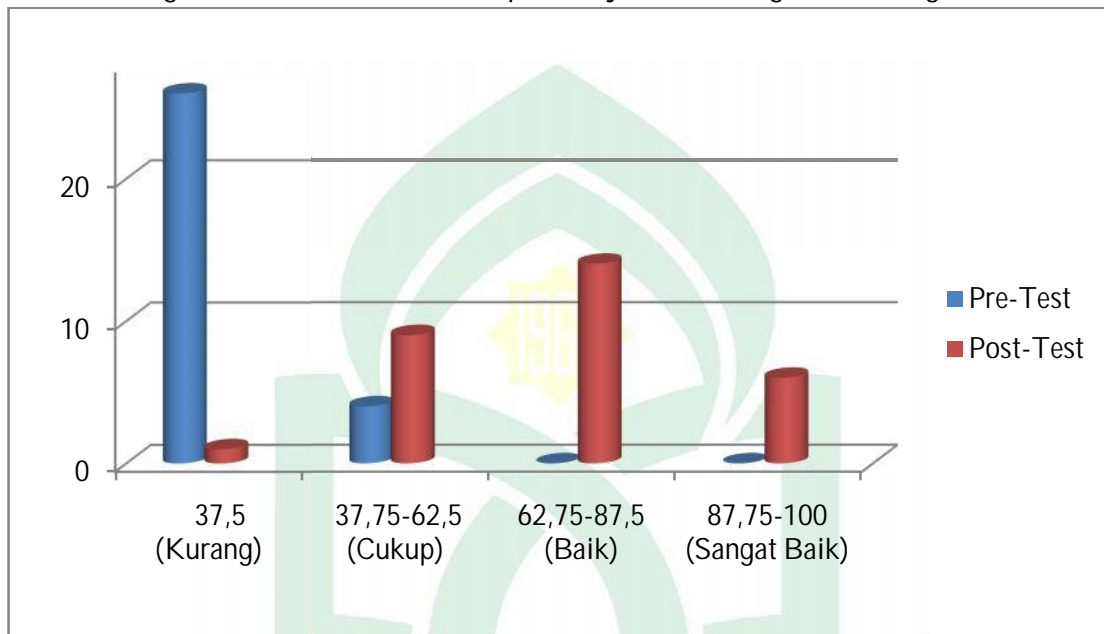
| No | Rentang Nilai | Pre-Test | | Post-Test | | Kategori |
|--------|---------------|-----------|----------------|-----------|----------------|-------------|
| | | Frekuensi | Presentase (%) | Frekuensi | Presentase (%) | |
| 1 | 87,75-100 | 0 | 0 | 6 | 20 | Sangat Baik |
| 2 | 62,75-87,5 | 0 | 0 | 14 | 46,67 | Baik |
| 3 | 37,75-62,5 | 4 | 13,33 | 9 | 30 | Cukup |
| 4 | 37,5 | 26 | 86,67 | 1 | 3,33 | Kurang |
| Jumlah | | 30 | 100 | 30 | 100 | |

Berdasarkan tabel 4.6, diketahui hasil belajar kognitif awal peserta didik kelas eksperimen yaitu tidak terdapat peserta didik (0%) berada pada kategori sangat baik dan tidak terdapat peserta didik (0%) berada pada kategori baik, 4 peserta didik (13,33%) berada pada kategori cukup, dan kemudian 26 peserta didik (86,67%) berada pada kategori kurang. Jadi, dapat disimpulkan bahwa persentase terbesar hasil belajarkognitif awal peserta didik kelas eksperimen berada pada kategori kurang yaitu 26 peserta didik (86,67%).

Hasil belajar kognitif akhir peserta didik kelas eksperimen yaitu 6 peserta didik (20%) berada pada kategori sangat baik, 14 peserta didik (46,67%) berada pada kategori baik, 9 peserta didik (30%) berada pada kategori cukup, dan terdapat

1 peserta didik (3,33%) berada pada kategori kurang. Jadi, dapat disimpulkan bahwa persentase terbesar hasil belajar kognitif akhir peserta didik kelas eksperimen berada pada kategori baik yaitu 14 peserta didik (46,67%).

Kategorisasi tersebut di atas dapat disajikan dalam grafik batang 4.2 berikut:



Gambar 4.2 Grafik Batang Hasil Belajar Kognitif Peserta Didik Kelas Kontrol

3. Pengaruh pemanfaatan bahan ajar PAI pada Pembelajaran berbasis media animasi melalui aplikasi adobe flash terhadap hasil belajar peserta didik kelas XI SMAN 3 Pangkep

Pada bagian ini akan digunakan analisis statistik inferensial untuk menjawab rumusan masalah yang ketiga. Untuk melakukan analisis statistik inferensial dan untuk menguji hipotesis, maka diperlukan uji prasyarat terlebih dahulu meliputi uji normalitas dan uji homogenitas.

a. Analisis Data Pretest Peserta Didik

Pengumpulan data pretest bertujuan untuk mengetahui keadaan awal dari kedua kelas. Kelompok eksperimen dan kontrol yang memenuhi syarat untuk dijadikan sebagai subjek penelitian yakni bila hasil belajar kognitif peserta didik antara kedua kelompok tidak berbeda secara signifikan. Sehingga, keadaan awal peserta didik yang berupa hasil belajar kognitif harus dianalisis perbedaan seperti di bawah ini:

1) Uji Normalitas

Pengujian normalitas dilakukan pada data pretest peserta didik kelas kontrol dan kelas eksperimen. Uji normalitas ini dilakukan dengan menggunakan aplikasi SPSS 16.0. Pengujian ini dilakukan dengan tujuan untuk mengetahui apakah data tersebut berdistribusi normal atau tidak. Untuk melakukan uji normalitas, digunakan pengujian normalitas Kolmogorov Smirno Z dengan menggunakan taraf signifikansi 0,05. Kriteria pengambilan keputusannya adalah apabila nilai $Sig > \alpha = 0,05$ maka data berdistribusi normal dan jika nilai $Sig < \alpha = 0,05$ data tidak berdistribusi normal. Hasil uji normalitas tersebut sebagai berikut:

Tabel 4.7
Hasil Uji Normalitas Pre-Test
Kelas Kontrol dan Kelas Eksperimen

| Kelas | | Kolmogorov-Smirnov ^a | | | Shapiro-Wilk | | |
|-----------------------------|---------------------|---------------------------------|----|------|--------------|----|------|
| | | Statistic | df | Sig. | Statistic | Df | Sig. |
| Hasil Belajar Peserta Didik | Pre-Test Kontrol | .153 | 28 | .092 | .922 | 28 | .040 |
| | Pre-Test Eksperimen | .149 | 30 | .088 | .938 | 30 | .080 |

a. Lilliefors Significance Correction

Berdasarkan uji normalitas dengan menggunakan uji Kolmogorof-Smirnov pada tabel 4.7, diperoleh nilai signifikansi sebesar 0,092 untuk pretest peserta didik kelas kontrol dan 0,088 untuk pretest peserta didik kelas eksperimen. Kedua data tersebut memiliki nilai signifikansi yang lebih besar dari 0,05, maka kedua data tersebut berdistribusi normal.

2) Uji Homogenitas

Uji homogenitas ini dilakukan dengan tujuan untuk mengetahui apakah data hasil belajar kognitif peserta didik kelas kontrol dan kelas eksperimen homogen/mempunyai varians yang sama atau tidak. Kriteria pengambilan keputusannya adalah jika nilai $Sig > \alpha = 0,05$ maka data homogen dan jika nilai $Sig < \alpha = 0,05$, maka data tidak homogen atau jika $F_{hitung} > F_{tabel}$ berarti homogen, dan jika $F_{hitung} \leq F_{tabel}$ berarti homogen. Hasil uji homogenitas tersebut sebagai berikut.

Tabel 4.8
Hasil Uji Homogenitas Pre-Test
Kelas Kontrol dan Kelas Eksperimen

| | | Levene Statistic | df1 | df2 | Sig. |
|--------------------------------|---|---------------------|-----|--------|------|
| Hasil Belajar Peserta Didik | Based on Mean | .000 | 1 | 56 | .987 |
| | Based on Median | .000 | 1 | 56 | .992 |
| | Based on Median and with adjusted df | .000 | 1 | 55.053 | .992 |
| | Based on trimmed mean | .004 | 1 | 56 | .952 |

Berdasarkan hasil uji homogenitas pada tabel 4.8, diperoleh bahwa nilai signifikansi sebesar 0,987. Hal itu berarti nilai $Sig > \alpha$ yaitu $0,987 > 0,05$. Maka kesimpulannya adalah kedua data tersebut mempunyai varians yang sama atau homogen.

3) Uji Pengaruh Rata-Rata Pretest

Uji pengaruh dua rata-rata dengan menggunakan uji Independent sample t-test ini bertujuan untuk mengetahui apakah nilai pretest peserta didik kelas kontrol dan kelas eksperimen terdapat pengaruh yang signifikan atau tidak, sebelum diberikan perlakuan yang berbeda.

Hipotesis statistik yang dirumuskan sebagai berikut:

$$H_0: \mu_1 = \mu_2$$

$$H_1: \mu_1 \neq \mu_2$$

Keterangan:

H_0 = Tidak terdapat pengaruh rata-rata nilai pretest yang signifikan antara pesertadidik kelas kontrol dan kelas eksperimen sebelum diberikan perlakuan yang berbeda.

H_1 = Terdapat pengaruh rata-rata nilai pretest yang signifikan antara peserta didik kelas kontrol dan kelas eksperimen sebelum diberikan perlakuan yang berbeda.

μ_1 = Rata-rata nilai pretest peserta didik kelas kontrol sebelum dilakukan perlakuan yang berbeda.

μ_2 = Rata-rata nilai pretest peserta didik kelas eksperimen sebelum dilakukan perlakuan yang berbeda.

Kriteria pengambilan keputusan yaitu jika $t_{hitung} < t_{tabel}$ maka H_0 diterima dan jika $t_{hitung} > t_{tabel}$ maka H_0 ditolak atau jika $Sig > \alpha$, maka H_0 diterima dan jika $Sig < \alpha$, maka H_0 ditolak. Hasil uji hipotesis tersebut sebagai berikut:

Tabel 4.9
Hasil Uji Independent Sample T-test Pre-Test
Kelas Kontrol dan Kelas Eksperimen

| | Levene's Test for Equality of Variances | | t-test for Equality of Means | | | | | | |
|-----------------------------|---|------|------------------------------|--------|-----------------|-----------------|-----------------------|---|---------|
| | F | Sig. | T | df | Sig. (2-tailed) | Mean Difference | Std. Error Difference | 95% Confidence Interval of the Difference | |
| | | | | | | | | Lower | Upper |
| Hasil Belajar Peserta Didik | .000 | .987 | .007 | 56 | .995 | .02976 | 4.47469 | 8.93412 | 8.99364 |
| Equal variances assumed | | | | | | | | | |
| Equal variances not assumed | | | .007 | 55.138 | .995 | .02976 | 4.48332 | 8.95450 | 9.01403 |

Berdasarkan hasil perhitungan SPSS pada tabel 4.9, diperoleh pada bagian equal variances assumed nilai Sig. (2-tailed) = 0,995 dan nilai $t_{hitung} = 0,007$, $df = 56$ dalam tabel $t = 2,003$. Hal itu berarti nilai $Sig > \alpha$ yaitu $0,995 > 0,05$ dan $t_{hitung} < t_{tabel}$ yaitu $0,007 < 2,003$. Maka kesimpulan yang diambil adalah H_0 diterima atau tidak terdapat pengaruh rata-rata nilai pretest yang signifikan antara

peserta didik kelas kontrol dan kelas eksperimen sebelum diberikan perlakuan yang berbeda.

b. Analisis Data Post-Test Peserta didik

Setelah diberikan pretest, kedua kelas mendapatkan perlakuan yang berbeda satu sama lain. Kelas XI MIA 2 sebagai kelas kontrol diberikan perlakuan berupa pembelajaran tanpa menggunakan bahan ajar PAI berbasis media animasi melalui aplikasi adobe flash dan kelas XI MIA 1 sebagai kelas eksperimen diberikan perlakuan berupa pembelajaran menggunakan bahan ajar PAI berbasis media animasi melalui aplikasi adobe flash.

Setelah data posttest didapatkan, peneliti melakukan uji pengaruh rata-rata pada data tersebut. Pengujian tersebut dilakukan dengan tujuan untuk mengetahui apakah hasil belajar kognitif akhir peserta didik kelas kontrol dan kelas eksperimen terdapat pengaruh yang signifikan atau tidak.

1) Uji Normalitas

Pengujian normalitas dilakukan pada data hasil belajar kognitif akhir peserta didik kelas kontrol dan kelas eksperimen. Pengujian ini dilakukan dengan tujuan untuk mengetahui apakah data tersebut berdistribusi normal atau tidak. Kriteria pengambilan keputusannya adalah apabila nilai $Sig > \alpha = 0,05$ maka data berdistribusi normal dan jika nilai $Sig < \alpha = 0,05$ data tidak berdistribusi normal. Hasil uji normalitas tersebut sebagai berikut:

Tabel 4.10
Hasil Uji Normalitas Post-Test
Kelas Kontrol dan Kelas Eksperimen

| Kelas | | Kolmogorov-Smirnov ^a | | | Shapiro-Wilk | | |
|-----------------------------|----------------------|---------------------------------|----|------|--------------|----|------|
| | | Statistic | df | Sig. | Statistic | df | Sig. |
| Hasil Belajar Peserta Didik | Post-Test Kontrol | .153 | 28 | .091 | .943 | 28 | .128 |
| | Post-Test Eksperimen | .139 | 30 | .143 | .926 | 30 | .037 |

a. Lilliefors Significance Correction

Berdasarkan uji normalitas dengan menggunakan uji Kolmogorof-Smirnov pada tabel 4.7, diperoleh nilai signifikansi sebesar 0,091 untuk pretest peserta didik kelas kontrol dan 0,143 untuk pretest peserta didik kelas eksperimen. Kedua data tersebut memiliki nilai signifikansi yang lebih besar dari 0,05, maka kedua data tersebut berdistribusi normal.

2) Uji Homogenitas

Uji homogenitas ini dilakukan dengan tujuan untuk mengetahui apakah data hasil belajar kognitif peserta didik kelas kontrol dan kelas eksperimen homogen/mempunyai varians yang sama atau tidak. Kriteria pengambilan keputusannya adalah jika nilai $Sig > \alpha = 0,05$ maka data homogen dan jika nilai $Sig < \alpha = 0,05$, maka data tidak homogen atau jika $F_{hitung} > F_{tabel}$ berarti homogen, dan jika $F_{hitung} \leq F_{tabel}$ berarti tidak homogen. Hasil uji homogenitas tersebut sebagai berikut:

Tabel 4.11
 Hasil Uji Homogenitas Post-Test
 Kelas Kontrol dan Kelas Eksperimen

| | | Levene Statistic | df1 | df2 | Sig. |
|-----------------------------|---|---------------------|-----|--------|------|
| Hasil Belajar Peserta Didik | Based on Mean | .008 | 1 | 56 | .927 |
| | Based on Median | .000 | 1 | 56 | .983 |
| | Based on Median and with adjusted df | .000 | 1 | 55.613 | .983 |
| | Based on trimmed mean | .001 | 1 | 56 | .980 |

Berdasarkan hasil uji homogenitas pada tabel 4.8, diperoleh bahwa nilai signifikansi sebesar 0,927. Hal itu berarti nilai $Sig > \alpha$ yaitu $0,927 > 0,05$. Maka kesimpulannya adalah kedua data tersebut mempunyai varians yang sama atau homogen.

3) Uji Pengaruh Rata-Rata Posttest

Uji pengaruh dua rata-rata dengan menggunakan uji Independent sample t-test ini bertujuan untuk mengetahui apakah nilai posttest peserta didik kelas kontrol dan kelas eksperimen terdapat pengaruh yang signifikan atau tidak, setelah diberikan perlakuan yang berbeda.

Hipotesis statistik yang dirumuskan sebagai berikut:

$$H_0: \mu_1 = \mu_2$$

$$H_1: \mu_1 \neq \mu_2$$

| | | | | | | | | | | |
|-----------------------------|-----------------------------|------|------|--------|--------|------|----------|----------|-----------|---------|
| Hasil Belajar Peserta Didik | Equal variances assumed | .008 | .927 | -2.354 | 56 | .022 | 10.59524 | -4.50152 | -19.61286 | 1.57762 |
| | Equal variances not assumed | | | -2.352 | 55.557 | .022 | 10.59524 | -4.50453 | -19.62048 | 1.56999 |

Berdasarkan hasil perhitungan SPSS pada tabel 4.12, diperoleh pada bagian equal variances assumed nilai Sig. (2-tailed) = 0,022 dan nilai $t_{hitung} = -2,354$ dk = 56 dalam tabel t = 2,003. Hal itu berarti nilai $Sig < \alpha$ yaitu $0,022 < 0,05$ dan $t_{hitung} > t_{tabel}$ yaitu $-2,354 > 2,003$. Maka kesimpulan yang diambil adalah H_0 ditolak dan H_1 diterima atau terdapat pengaruh rata-rata nilai posttest yang signifikan antara peserta didik kelas kontrol dan kelas eksperimen setelah diberikan perlakuan yang berbeda.

B. Pembahasan

1. Hasil belajar peserta didik Kelas XI SMAN 3 Pangkep yang diajar tanpa menggunakan Bahan Ajar PAI Berbasis Media Animasi melalui Aplikasi Adobe Flash

Berdasarkan presentase hasil belajar peserta didik dikelas kontrol diketahui bahwa hasil belajar kognitif akhir peserta didik kelas kontrol yaitu 2 peserta didik (7,14%) berada pada kategori sangat baik, 10 peserta didik (35,72%) berada pada kategori baik, 13 peserta didik (46,43%) berada pada kategori cukup, dan 3 peserta didik (10,71%) berada pada kategori kurang. Jadi, dapat disimpulkan bahwa persentase terbesar hasil belajar kognitif akhir peserta didik kelas kontrol berada pada kategori cukup yaitu 13 peserta didik (46,43%).

Masalah penting yang dihadapi guru dalam kegiatan pembelajaran adalah memilih atau menentukan materi pelajaran/bahan ajar yang tepat dalam rangka membantu kompetensi.¹ Bahan cetak lain seperti buku dan modul masih sangat terbatas dihasilkan apalagi kalau bahan ajar berupa audio, visual, dan multi media yang mengintegrasikan Teknologi Informasi dan Komunikasi (TIK).² Pemanfaatan yang dimaksud adalah bagaimana cara mengajarkan ditinjau dari pihak guru dan cara mempelajari ditinjau dari pihak peserta didik.

Pemanfaatan media pembelajaran sesuai perkembangan teknologi adalah salah satu cara yang dapat dimanfaatkan dalam proses pembelajaran di kelas. Seperti sekarang ini, peserta didik pada umumnya sudah mengenal teknologi yang mutakhir. Hal ini sesuai dengan pendapat Azhar Rasyid yaitu para guru dituntut agar mampu menggunakan alat-alat yang disediakan oleh sekolah, dan tidak menutup kemungkinan bahwa alat-alat tersebut sesuai dengan perkembangan dan tuntutan zaman.³ Sehingga dalam hal ini, media pembelajaran yang digunakan semestinya disesuaikan dengan perkembangan teknologi.

2. Hasil belajar peserta didik kelas XI SMAN 3 Pangkep yang diajar dengan menggunakan bahan ajar PAI berbasis media animasi melalui aplikasi adobe flash

Hasil belajar kognitif akhir peserta didik kelas eksperimen yaitu 6 peserta didik (20%) berada pada kategori sangat baik, 14 peserta didik (46,67%) berada pada

¹Ali Mudhlofir, Aplikasi Pengembangan Kurikulum Tingkat Satuan Pendidikan dan Bahan Ajar dalam Pendidikan Agama Islam (Cet. I. Jakarta: Rajawali Pers, 2011), h.126.

²Muhammad Yaumi, "Pengembangan Bahan Ajar English For Specific Purpose Berbasis TIK", Lentera Pendidikan. Vol.15, No.2 (2012), h. 145.

³Azhar Arsyad, Media Pengajaran (Cet. 2; Jakarta: Raja Grafindo, 2000), h. 102.

kategori baik, 9 peserta didik (30%) berada pada kategori cukup, dan terdapat 1 peserta didik (3,33%) berada pada kategori kurang. Jadi, dapat disimpulkan bahwa persentase terbesar hasil belajar kognitif akhir peserta didik kelas eksperimen berada pada kategori baik yaitu 14 peserta didik (46,67%).

Media animasi merupakan pilihan yang tepat untuk dimanfaatkan sebagai media pembelajaran. Menurut Azhar Arsyad, perkembangan ilmu pengetahuan dan teknologi semakin mendorong upaya-upaya pembaharuan dalam pemanfaatan hasil-hasil teknologi dalam proses belajar, sehingga hasil-hasil teknologi ini berupa animasi dapat kita gunakan dalam pembelajaran.⁴ Dengan demikian, media animasi ini dapat digunakan peserta didik pada proses pembelajaran.

3. Pengaruh pemanfaatan bahan ajar PAI pada Pembelajaran berbasis media animasi melalui aplikasi adobe flashterhadap hasil belajar peserta didik kelas XI SMAN 3 Pangkep

Berdasarkan hasil output SPSS pada uji pengaruh dua rata-rata menggunakan *Independent Sample t Test* yang dilakukan pada data *pretest* peserta didik kelas kontrol dan kelas eksperimen menunjukkan nilai $Sig > \alpha$ yaitu $0,995 > 0,05$ dan $t_{hitung} < t_{tabel}$ yaitu $0,007 < 2,003$. Hal tersebut berarti keadaan awal berupa *pretest* atau hasil belajar kognitif awal peserta didik pada kedua kelas tersebut tidaklah berpengaruh secara signifikan. Hal ini sesuai dengan pendapat John W. Best bahwa pemilihan kelompok eksperimen dan kontrol, sedapat mungkin sama atau mendekati sama ciri-cirinya.⁵

⁴Azhar Arsyad, Media Pengajaran, h. 102.

⁵John W. Best, Research in Education, terj. Sanapiah Faisal dan Mulyadi Guntur Waseso, Metodologi Penelitian dan Pendidikan (Surabaya: Usana Offset Printing, 1982), h. 80.

Hasil output SPSS pada uji pengaruh dua rata-rata menggunakan *Independent Sample t Test* yang dilakukan pada data posttest siswa kelas kontrol dan kelas eksperimen menunjukkan nilai $Sig < \alpha$ yaitu $0,022 < 0,05$ dan $t_{hitung} > t_{tabel}$ yaitu $-2,354 > 2,003$. Hal tersebut berarti terdapat pengaruh pada rata-rata nilai posttest atau hasil belajarkognitif akhir peserta didik antara kelas kontrol dan kelas eksperimen setelah diberikan perlakuan yang berbeda yaitu kelas kontrol tetap diberikan pembelajaran tanpa menggunakan bahan ajar PAI berbasis media animasi melalui aplikasi adobe flash dan kelas eksperimen diberikan pembelajaran menggunakan bahan ajar PAI berbasis media animasi melalui aplikasi adobe flash.

Hasil penelitian ini didukung oleh penelitian yang dilakukan oleh Mohammad Pandu Andino yang menunjukkan bahwa materi pengajaran yang dilakukan dengan menggunakan media animasi dengan aplikasi adobe flash dapat memengaruhi hasil belajar aspek kognitif. Pengaruh tersebut dapat dilihat dari hasil penelitiannya yaitu kelas eksperimen mengalami peningkatan rata-rata sebesar 32,43 sedangkan kelas kontrol hanya mengalami peningkatan rata-rata sebesar 1,98 maka peningkatan rata-rata hasil belajar kelas eksperimen lebih tinggi dari kelas kontrol.⁶

Hal ini dimungkinkan karena dengan memanfaatkan bahan ajar PAI berbasis media animasi dengan aplikasi adobe flash membantu siswa untuk belajar dengan cara melihat dan mendengarkan, sehingga tidak tergantung pada kata kata saja dan animasi ini adalah cara menyampaikan materi dengan menggunakan mesin mekanis dan elektronik. Sama halnya dengan penelitian yang dilakukan oleh

⁶Mohammad Pandu Andino, "pengembangan media animasi menggunakan adobe flash CS5 untuk materi pembelajaran siklus hidrologi pada mata pelajaran geografi kelas X-IS Sekolah Menengah Atas (SMA)." (Skripsi Sarjana, Fakultas Keguruan dan Ilmu Pendidikan UMM Surakarta, Malang, 2016), h.1.

Muhammad Rahmattullah, bahwa pemanfaatan materi pelajaran dengan media animasi dapat memengaruhi hasil belajar peserta didik. Dilihat dari peningkatan hasil belajar, pada kelas eksperimen dan kelas kontrol sama-sama terjadi peningkatan hasil belajar. Meskipun demikian, pada kelas eksperimen terjadi peningkatan yang lebih tinggi yakni sebesar 0,34 (sedang) sedangkan pada kelas kontrol hanya terjadi peningkatan sebesar 0,10 (rendah).⁷ Hasil penelitian ini sejalan teori yang dikemukakan oleh Azhar Rasyid, bahwa perkembangan ilmu pengetahuan dan teknologi semakin mendorong upaya-upaya pembaharuan dalam pemanfaatan hasil-hasil teknologi dalam proses belajar, sehingga hasil-hasil teknologi ini berupa animasi dapat kita gunakan dalam pembelajaran.⁸ Begitupun dengan Muhammad Yaumi menjelaskan bahwa beberapa penelitian mutakhir menunjukkan secara jelas bagaimana media memengaruhi kognisi dan prestasi belajar peserta didik dan menunjukkan bahwa terdapat hubungan signifikan antara penggunaan media dengan peningkatan hasil belajar.⁹



⁷Muhammad Rahmatullah, "Pengaruh Pemanfaatan Media Animasi Pembelajaran Film Animasi terhadap Hasil Belajar," Edisi Khusus. Vol.1, No.1 (2011), h. 182.

⁸Azhar Arsyad, *Media Pengajaran* (Cet. 2; Jakarta: Raja Grafindo, 2000), 102.

⁹Muhammad Yaumi, *Media & Teknologi Pembelajaran* (Cet. 1; Jakarta: Kencana, 2018), h.8.

BAB V

PENUTUP

A. Kesimpulan

1. Hasil belajar peserta didik kelas XI SMAN 3 Pangkep yang diajar tanpa menggunakan bahan ajar PAI berbasis media animasi melalui aplikasi adobe flash yaitu bahwa persentase terbesar hasil belajar kognitif awal peserta didik kelas kontrol berada pada kategori kurang yaitu 25 peserta didik (89,29%) dan hasil belajar kognitif akhir peserta didik kelas kontrol berada pada kategori cukup yaitu 13 peserta didik (46,43%).
2. Hasil belajar peserta didik kelas XI SMAN 3 Pangkep yang diajar dengan menggunakan bahan ajar PAI berbasis media animasi melalui aplikasi adobe flash yaitu bahwa persentase terbesar hasil belajar kognitif awal peserta didik kelas eksperimen berada pada kategori kurang yaitu 26 peserta didik (86,67%) dan persentase terbesar hasil belajar kognitif akhir peserta didik kelas eksperimen berada pada kategori baik yaitu 14 peserta didik (46,67%).
3. Pengaruh pemanfaatan bahan ajar PAI pada pembelajaran berbasis media animasi melalui aplikasi adobe flash terhadap hasil belajar peserta didik kelas XI SMAN 3 Pangkep yaitu berdasarkan hasil perhitungan SPSS, diperoleh pada bagian *equal variances assumed* nilai Sig. (2-tailed) = 0,022 dan nilai $t_{hitung} = -2,354$ dk = 56 dalam tabel $t = 2,003$. Hal itu berarti nilai $Sig < \alpha$ yaitu $0,022 < 0,05$ dan $t_{hitung} > t_{tabel}$ yaitu $-2,354 > 2,003$. Maka kesimpulan yang diambil adalah H_0 ditolak dan H_1 diterima atau terdapat pengaruh rata-rata nilai posttest yang signifikan antara peserta didik kelas kontrol dan kelas eksperimen setelah diberikan perlakuan yang berbeda.

B. Implikasi Penelitian

Didasarkan pada kesimpulan yang diperoleh, maka penelitian ini berimplikasi sebagai berikut:

1. Bahan ajar PAI berbasis media animasi melalui aplikasi adobe flash ini, menurut teori yang dikaji pada dasarnya dapat diterapkan dalam proses pembelajaran untuk meningkatkan hasil belajar kognitif peserta didik.
2. Hasil belajar yang dicapai peserta didik kelas XI IPA di SMA Negeri 3 Pangkep dapat dipertahankan karena sudah berada pada kategori baik, namun masih perlu perbaikan atau mencari faktor lain yang mampu meningkatkan hasil belajar peserta didik.

DAFTAR PUSTAKA

- "Adobe Flash". Wikipedia bahasa Indonesia, ensiklopedia bebas.
https://id.wikipedia.org/wiki/Adobe_Flash
- Arikunto Suharsimi. Manajemen Penelitian, Cet. 13; Jakarta: Rineka Cipta, 2016.
- _____. Prosedur Penelitian, Cet. 12; Jakarta: Rineka Cipta, 2002.
- _____. Prosedur Penelitian, Cet. 14; Jakarta: Rineka Cipta, 2014.
- Arsyad Azhar. Media Pengajaran. Cet. 2; Jakarta: Raja Grafindo, 2000.
- Andino, Mohammad Pandu, "pengembangan media animasi menggunakan adobe flash CS5 untuk materi pembelajaran siklus hidrologi pada mata pelajaran geografi kelas X-IS Sekolah Menengah Atas (SMA)." Skripsi Sarjana, Fakultas Keguruan dan Ilmu Pendidikan UMM Surakarta, Malang, 2016.
- Departemen Agama RI. Metodologi Pendidikan Agama Islam. Jakarta: Depag RI, 2000.
- Hasan Iqbal, Misbahuddin. Analisis Data Penelitian dengan Statistik, Cet. 1; Jakarta: Bumi Aksara, 2013.
- Imamah N. "Peningkatan Hasil Belajar Ipa Melalui Pembelajaran Kooperatif Berbasis Konstruktivisme Dipadukan Dengan Video Animasi Materi Sistem Kehidupan Tumbuhan". Jurnal Pendidikan IPA Indonesia, Vol. 1 No. 1 (2012), h. 32-36.
- Irisanto Agus. Statistik: Konsep Dasar, Aplikasi, dan Pengembangannya. Cet. 6; Jakarta: Kencana, 2009.
- Lungan Richard. Aplikasi Statistika & Hitung Peluang. Cet. 1; Yogyakarta: Graha Ilmu, 2006.
- Mudhlofir Ali. Aplikasi Pengembangan Kurikulum Tingkat Satuan Pendidikan Dan Bahan Ajar dalam Pendidikan Agama Islam. Cet. 1; Jakarta: Rajawali Pers, 2000.
- Nasution. Teknologi Pendidikan. Cet. 3; Jakarta: Bumi Aksara, 2000.
- Noor Juliansyah. *Metodologi Penelitian: Skripsi, Tesis, Disertasi, dan Karya Ilmiah*. Cet. 7; Jakarta: Kencana, 2017.
- Rahmatullah Muhammad, "Pengaruh Pemanfaatan Media Animasi Pembelajaran Film Animasi terhadap Hasil Belajar," Edisi Khusus. Vol.1, No.1 (2011)
- Ramli M, "Media Pembelajaran dalam Perspektif Al-Qur'an Dan Al-Hadits," Ittihad Jurnal Kopertais Wilayah XI Kalimantan, Vol. 13 No. 23 (April 2015), h. 1-154.
- Riduwan. Belajar Mudah Penelitian: untuk Guru, Karyawan, dan Peneliti Pemula. Cet. 5; Bandung: Alfabeta, 2008.
- Safei. Media Pembelajaran: Pengertian, Pengembangan, dan Aplikasinya. Cet. 1; Makassar: Alauddin University Press, 2011.

- _____. Teknologi Pembelajaran: Pengertian, Pengembangan, dan Aplikasinya. Cet. 4; Makassar: Alauddin University Press, 2017.
- Siswanah Emy. "Penggunaan Media Animasi dalam Pembelajaran Trigonometri untuk Meningkatkan Hasil Belajar Mahasiswa Tadris Matematika IAIN Walisongo Semarang." *Phenomenon*, Vol. 3 No. 2, (Oktober 2013), hal. 5-13.
- Siswanah Emy. "Penguatan Kompetensi Guru Matematika dalam Pengembangan Media Pembelajaran Animasi Berbasis Komputer." *DIMAS*, Vol. 17 No. 1, (Mei 2017), h. 21-44.
- Subkhan Edi. *Sejarah & Paradigma Teknologi Pendidikan untuk Perubahan Sosial*. Cet. 1; Jakarta: Kencana, 2016.
- Sudaryono. *Metodologi Penelitian Pendidikan*. Cet. 1; Jakarta: Kencana, 2016.
- _____. *Metodologi Penelitian*. Cet. 1; Jakarta: Rajawali Pers, . 2017.
- Sudjana Nana, Ahmad Rivai. *Media Pengajaran*. Cet. 9; Bandung: Sinar Baru Algensindo, 2010.
- Sudjana Nana, Ibrahim. *Penelitian dan Penilaian Pendidikan*, Cet. 5; Bandung: Sinar Baru Algensindo, 2009.
- Sugiyono. *Metode Penelitian Pendidikan. Pendekatan Kuantitatif, Kualitatif, R&D*. Cet. 24; Bandung: Alfabeta, 2016.
- _____. *Statistik untuk Penelitian*. Cet. XIV; Bandung : Alfabeta, 2009.
- Supranto J. *Statistik: Teori dan Aplikasi*. Cet. 1; Jakarta: Erlangga, 2009.
- Syah Muhibbin. *Psikologi Pendidikan*. Cet. 15; Bandung: Remaja Rosdakarya, 2010.
- Turmudi, Sri Harini. *Metode Statistika: Pendekatan dan Aplikatif*. Cet. 1; Malang: UIN-Malang Press, 2008.
- Uno B, Hamzah, Haji. *Model Pembelajaran: Menciptakan Proses Belajar Mengajar yang Kreatif dan Efektif*. Cet. 9; Jakarta: Bumi Aksara, 2012.
- Yaumi Muhammad, *Media & Teknologi Pembelajaran*. Cet. 1; Jakarta: Kencana, 2018.
- Yaumi Muhammad, *Pendidikan Karakter: Landasan, Pilar, dan Implementasi*. Cet. 2; Jakarta: Kencana, 2016.
- Yaumi Muhammad, "Pengembangan Bahan Ajar English For Specific Purpose Berbasis TIK", *Lentera Pendidikan*. Vol.15, No.2 (2012), hal. 144-160.
- Yaumi Muhammad, *Belajar dan Mengajar dengan Media & Teknologi* (Cet. 1; Makassar: Syahadah, 2017).
- W. Best John, *Research in Education*, terj. Sanapiah Faisal dan Mulyadi Guntur Waseso, *Metodologi Penelitian dan Pendidikan*. Surabaya: Usana Offset Printing, 1982.
- Widoyoko Putro, Eko. *Evaluasi Program Pembelajaran: Panduan Praktis bagi Pendidik dan Calon Pendidik*. Cet. 5; Yogyakarta: Pustaka Pelajar, 2013.

RIWAYAT HIDUP



Jusriansyah lahir di Desa Gentung Kec. Labakkang Kab. Pangkep, pada tanggal 4 Oktober 1996, merupakan anak kedua dari enam bersaudara, dari pasangan Anwar, S.Pd., dengan Syamsia. Penulis mulai memasuki jenjang pendidikan di SD Negeri 3 Sambung Jawa Kecamatan Bungoro Kabupaten Pangkep pada tahun 2003-2009. Kemudian melanjutkan pendidikan di SMP Negeri 1 Bungoro Kabupaten Pangkep pada tahun 2009-2012. Pendidikan tingkat Menengah Atas penulis lanjutkan di SMA Negeri 1 Bungoro yang sekarang menjadi SMA Negeri 3 Pangkep pada tahun 2012-2015. Penulis melanjutkan pendidikan ke perguruan tinggi UIN Alauddin Makassar pada tahun 2015 melalui jalur SNM-PTN prestasi dan tercatat sebagai mahasiswa Fakultas Tarbiyah dan Keguruan pada jurusan Pendidikan Agama Islam.

UNIVERSITAS ISLAM NEGERI
ALAUDDIN
M A K A S S A R

LAMPIRAN

| | |
|--|-----|
| • Silabus | 77 |
| • RPP (Rencana Pelaksanaan Pembelajaran) | 81 |
| • Kisi-Kisi Instrumen Tes Hasil Belajar | 106 |
| • Instrumen Penelitian Tes Hasil Belajar | 110 |
| • Data Hasil Belajar Peserta Didik yang Diajar tanpa Menggunakan Bahan Ajar PAI Berbasis Media Animasi melalui Aplikasi Adobe Flash Kelas XI MIA 2 SMA Negeri 3 Pangkep | 117 |
| • Data Hasil Belajar Peserta Didik yang Diajar dengan Menggunakan Bahan Ajar PAI Berbasis Media Animasi melalui Aplikasi Adobe Flash Kelas XI MIA 1 SMA Negeri 3 Pangkep | 118 |
| • Media Animasi | 119 |
| • Aplikasi Adobe Flash | 120 |
| • Dokumentasi Penelitian | 121 |
| • Surat Keterangan Validasi Instrumen | |
| • Surat Keterangan Penelitian | |
| • Surat Keterangan Turinitin | |

1.A SILABUS MATA PELAJARAN PENDIDIKAN AGAMA ISLAM DAN BUDI PEKERTI

Satuan Pendidikan : Sekolah Menengah Atas (SMA) Negeri 3 Pangkep

Mata Pelajaran : Pendidikan Agama Islam

Kelas : XI (sebelas)

Kompetensi Inti :

KI : Menghayati dan mengamalkan ajaran agama yang dianutnya

1

KI : Menghayati dan mengamalkan perilaku jujur, disiplin, tanggungjawab, peduli (gotong royong, kerjasama, toleran, damai), santun, responsif dan pro-aktif dan menunjukkan sikap sebagai bagian dari solusi atas berbagai permasalahan dalam berinteraksi secara efektif dengan lingkungan sosial dan alam serta dalam menempatkan diri sebagai cerminan bangsa dalam pergaulan dunia

2

KI : Memahami, menerapkan, dan menganalisis pengetahuan faktual, konseptual, prosedural, dan metakognitif berdasarkan rasa ingin tahunya tentang ilmu pengetahuan, teknologi, seni, budaya, dan humaniora dengan wawasan kemanusiaan, kebangsaan, kenegaraan, dan peradaban terkait penyebab fenomena dan kejadian, serta menerapkan pengetahuan prosedural pada bidang kajian yang spesifik sesuai dengan bakat dan minatnya untuk memecahkan masalah

3

KI : Mengolah, menalar, dan menyaji dalam ranah konkret dan ranah abstrak terkait dengan pengembangan dari yang dipelajarinya di sekolah secara mandiri, bertindak secara efektif dan kreatif, serta mampu menggunakan metoda sesuai kaidah keilmuan

4

| Kompetensi Dasar | Indikator Pembelajaran | Materi Pembelajaran | Penilaian | Alokasi Waktu | Sumber Belajar |
|--|--|---|---|-------------------|---|
| 1.1 Mempertahankan keyakinan yang benar sesuai ajaran islam dalam sejarah peradaban Islam pada masa modern | 1.1.1 Mempertahankan keyakinan yang benar sesuai ajaran islam dalam sejarah peradaban Islam pada masa modern 2.1.1 Bersikap | 1. Perkembangan Islam pada masa modern (1800-sekarang). 2. Faktor-faktor yang memengaruhi kemunduran umat Islam. 3. Faktor-faktor | Tes - Tes kemampuan kognitif dengan bentuk tes soal – soal | 4x3 Jam Pelajaran | • Al-Qur'an dan terjemah • Buku teks PAI • CD, VCD, MP3 dan media lainnya |

| Kompetensi Dasar | Indikator Pembelajaran | Materi Pembelajaran | Penilaian | Alokasi Waktu | Sumber Belajar |
|---|--|---|---------------------------------|---------------|--|
| <p>2.1 Bersikap rukun dan kompetitif dalam kebaikan sebagai implementasi nilai-nilai sejarah peradaban Islam pada masa modern</p> <p>3.1 Menelaah perkembangan Islam pada masa modern (1800-sekarang)</p> <p>4.1 Menyajikan prinsip-prinsip perkembangan peradaban Islam pada masa modern (1800-sekarang)</p> <p>5.1. Menyajikan prinsip-prinsip pembaharuan yang sesuai dengan perkembangan peradaban Islam pada masa modern</p> | <p>rukun dan kompetitif dalam kebaikan sebagai implementasi nilai-nilai sejarah peradaban Islam pada masa modern</p> <p>3.1.1 Mendeskripsikan perkembangan Islam pada masa modern (1800 – sekarang)</p> <p>3.1.2 Menjelaskan faktor-faktor yang memengaruhi kemunduran umat Islam.</p> <p>3.1.3 Menjelaskan faktor-faktor yang memengaruhi kebangkitan umat Islam.</p> <p>3.1.4 Menjelaskan hikmah dari perkembangan Islam pada masa modern.</p> | <p>yang memengaruhi kebangkitan umat Islam.</p> <p>4. Hikmah dari perkembangan Islam pada masa modern</p> | <p>pilihan ganda dan uraian</p> | | <p>yang relevan</p> <ul style="list-style-type: none"> • Refrensi lain yang relevan |

| Kompetensi Dasar | Indikator Pembelajaran | Materi Pembelajaran | Penilaian | Alokasi Waktu | Sumber Belajar |
|------------------|---|---------------------|-----------|---------------|----------------|
| | <p>3.1.5 Menganalisis faktor-faktor yang memengaruhi perkembangan Islam pada masa modern (1800-sekarang).</p> <p>3.1.6 Menganalisis hikmah dan manfaat dari faktor-faktor yang memengaruhi perkembangan Islam pada masa modern (1800-sekarang).</p> <p>3.1.7 Menyimpulkan hikmah dan manfaat faktor-faktor yang memengaruhi perkembangan Islam pada masa modern (1800-sekarang)</p> <p>4.1.1 Menyajikan paparan tentang faktor-</p> | | | | |

| Kompetensi Dasar | Indikator Pembelajaran | Materi Pembelajaran | Penilaian | Alokasi Waktu | Sumber Belajar |
|------------------|---|---------------------|-----------|---------------|----------------|
| | <p>faktor yang memengaruhi perkembangan Islam pada masa modern (1800-sekarang).</p> <p>4.1.2 Menyajikan paparan tentang hikmah dan manfaat faktor-faktor yang memengaruhi perkembangan Islam pada masa modern (1800-sekarang).</p> <p>5.1.1 Menampilkan sikap semangat menumbuhkan ilmu pengetahuan dan kerja keras sebagai implementasi dari semangat umat Islam pada masa modern.</p> | | | | |

RPP (Rencana Pelaksanaan Pembelajaran)
(Kelas Kontrol)

Sekolah : SMA Negeri 3 Pangkep
 Mata Pelajaran : Pendidikan Agama Islam dan Budi Pekerti
 Kelas/Semester : XI / Genap
 Materi Pokok : Perkembangan peradaban Islam pada masa modern (1800-sekarang)
 Alokasi Waktu : 4 pertemuan (2 X 45 Menit)

A. Kompetensi Inti

KI-1: Menghayati dan mengamalkan ajaran agama yang dianutnya.

KI-2: Menghayati dan mengamalkan perilaku jujur, disiplin, santun, peduli (gotong royong, kerjasama, toleran, damai), bertanggung jawab, responsif, dan pro-aktif dalam berinteraksi secara efektif sesuai dengan perkembangan anak di lingkungan, keluarga, sekolah, masyarakat dan lingkungan alam sekitar, bangsa, negara, kawasan regional, dan kawasan internasional”.

KI3: Memahami, menerapkan, dan menganalisis pengetahuan faktual, konseptual, prosedural, dan metakognitif berdasarkan rasa ingin tahunya tentang ilmu pengetahuan, teknologi, seni, budaya, dan humaniora dengan wawasan kemanusiaan, kebangsaan, kenegaraan, dan peradaban terkait penyebab fenomena dan kejadian, serta menerapkan pengetahuan prosedural pada bidang kajian yang spesifik sesuai dengan bakat dan minatnya untuk memecahkan masalah

KI4: Mengolah, menalar, dan menyaji dalam ranah konkret dan ranah abstrak terkait dengan pengembangan dari yang dipelajarinya di sekolah secara mandiri, bertindak secara efektif dan kreatif, serta mampu menggunakan metode sesuai kaidah keilmuan

B. Kompetensi Dasar dan Indikator Pencapaian Kompetensi

| Kompetensi Dasar | Indikator |
|---|---|
| 1.11 Mempertahankan keyakinan yang benar sesuai ajaran islam dalam sejarah peradaban Islam pada masa modern | - Mempertahankan keyakinan yang benar sesuai ajaran islam dalam sejarah peradaban Islam pada masa modern |
| 2.11 Bersikap rukun dan kompetitif dalam kebaikan sebagai implementasi nilai-nilai sejarah | - Bersikap rukun dan kompetitif dalam kebaikan sebagai implementasi nilai-nilai sejarah peradaban Islam pada masa |

| peradaban Islam pada masa modern | modern |
|---|---|
| 3.11 Menelaah perkembangan Islam pada masa modern (1800-sekarang) | <ul style="list-style-type: none"> - Mendeskripsikan perkembangan Islam pada masa modern (1800 – sekarang) - Menjelaskan faktor-faktor yang memengaruhi kemunduran umat Islam. - Menjelaskan faktor-faktor yang memengaruhi kebangkitan umat Islam. - Menjelaskan hikmah dari perkembangan Islam pada masa modern. - Menganalisis faktor-faktor yang memengaruhi perkembangan Islam pada masa modern (1800-sekarang). - Menganalisis hikmah dan manfaat dari faktor-faktor yang memengaruhi perkembangan Islam pada masa modern (1800-sekarang). - Menyimpulkan hikmah dan manfaat faktor-faktor yang memengaruhi perkembangan Islam pada masa modern (1800-sekarang). |
| 4.11.1 Menyajikan prinsip-prinsip perkembangan peradaban Islam pada masa modern (1800-sekarang) 4.11.2 Menyajikan prinsip-prinsip pembaharuan yang sesuai dengan perkembangan peradaban Islam pada masa modern | <ul style="list-style-type: none"> - Menyajikan paparan tentang faktor-faktor yang memengaruhi perkembangan Islam pada masa modern (1800-sekarang). - Menyajikan paparan tentang hikmah dan manfaat faktor-faktor yang memengaruhi perkembangan Islam pada masa modern (1800-sekarang). - Menampilkan sikap semangat menumbuhkembangkan ilmu pengetahuan dan kerja keras sebagai implementasi dari semangat umat Islam pada masa modern. |

C. Tujuan Pembelajaran

Setelah mengikuti proses pembelajaran, peserta didik diharapkan dapat:

- Mempertahankan keyakinan yang benar sesuai ajaran islam dalam sejarah peradaban Islam pada masa modern

- Bersikap rukun dan kompetitif dalam kebaikan sebagai implementasi nilai-nilai sejarah peradaban Islam pada masa modern
 - Mendeskripsikan perkembangan Islam pada masa modern (1800 – sekarang)
 - Menjelaskan faktor-faktor yang memengaruhi kemunduran umat Islam.
 - Menjelaskan faktor-faktor yang memengaruhi kebangkitan umat Islam.
 - Menjelaskan hikmah dari perkembangan Islam pada masa modern.
 - Menganalisis faktor-faktor yang memengaruhi perkembangan Islam pada masa modern (1800-sekarang).
 - Menganalisis hikmah dan manfaat dari faktor-faktor yang memengaruhi perkembangan Islam pada masa modern (1800-sekarang).
 - Menyimpulkan hikmah dan manfaat faktor-faktor yang memengaruhi perkembangan Islam pada masa modern (1800-sekarang).
 - Menyajikan paparan tentang faktor-faktor yang memengaruhi perkembangan Islam pada masa modern (1800-sekarang).
 - Menyajikan paparan tentang hikmah dan manfaat faktor-faktor yang memengaruhi perkembangan Islam pada masa modern (1800-sekarang).
 - Menampilkan sikap semangat menumbuhkembangkan ilmu pengetahuan dan kerja keras sebagai implementasi dari semangat umat Islam pada masa modern.
- D. Materi Pembelajaran
- ❖ Perkembangan Islam pada masa modern (1800-sekarang)
 - Perkembangan Islam pada masa modern (1800-sekarang).
 - Faktor-faktor yang memengaruhi kemunduran umat Islam.
 - Faktor-faktor yang memengaruhi kebangkitan umat Islam.
 - Hikmah dari perkembangan Islam pada masa modern
- E. Metode Pembelajaran
- Metode Ceramah
- F. Media Pembelajaran
- Media :
- Papan tulis
- Alat/Bahan :
- Spidol
- G. Sumber Belajar
- Buku Pendidikan Agama Islam Siswa Kelas XI, Kemendikbud, revisi tahun 2017.
- H. Langkah-Langkah Pembelajaran
- ❖ Pertemuan pertama

| Kegiatan | Waktu |
|---|----------|
| <p>1. Pendahuluan :</p> <p>Apersepsi dan Motivasi :</p> <ul style="list-style-type: none"> ○ Memberikan salam dan memulai pelajaran dengan basmalah serta mengecek siswa yang tidak masuk. ○ Memberikan apersepsi/ materi yang ada hubungan dengan materi yang diajarkan serta memberikan motivasi. ○ Menyampaikan kompetensi dari materi yang akan diajarkan ○ Menjelaskan tujuan yang ingin dicapai dari materi yang akan diajarkan | 15 menit |
| <p>2. Kegiatan inti</p> <p><u>Mengamati</u></p> <ul style="list-style-type: none"> ○ Guru mengarahkan peserta didik untuk melihat ke papan tulis untuk melihat materi yang akan diajarkan ○ Guru menuliskan dipapan tulis materi tentang perkembangan peradaban Islam pada masa modern. ○ Kemudian guru memberikan penjelasan terkait sejarah perkembangan peradaban Islam pada masa modern ○ Peserta didik mendengarkan penjelasan gurunya mengenai materi sejarah perkembangan Islam pada masa modern ○ Guru mengarahkan peserta didik untuk mengamati gambar dibuku pelajarannya yang terkait dengan perkembangan peradaban Islam pada masa modern <p><u>Menanya</u></p> <ul style="list-style-type: none"> ○ Guru memberikan kesempatan kepada peserta didik untuk bertanya mengenai materi terkait sejarah perkembangan peradaban Islam pada masa modern. ○ Guru dan peserta didik pada tiap atau pada bagian materi yang telah dijelaskan melakukan diskusi tanya jawab dengan | 60 menit |

| | |
|---|----------|
| <p>mengidentifikasi contoh-contoh sejarah perkembangan peradaban Islam pada masa modern</p> <p><u>Mengasosiasikan</u></p> <ul style="list-style-type: none"> ○ Guru menjelaskan sejarah perkembangan peradaban Islam pada masa modern ○ Guru kemudian mengarahkan peserta didik untuk mengidentifikasi dan menganalisis sejarah perkembangan peradaban Islam pada masa modern ○ Setelah itu guru menjelaskan dengan menghubungkan contoh-contoh tersebut dengan mengaitkan masa kini dengan sejarah perkembangan peradaban Islam pada masa modern <p><u>Mengkomunikasikan</u></p> <ul style="list-style-type: none"> ○ Guru memberikan pertanyaan langsung kepada peserta didik terkait materi sejarah perkembangan peradaban Islam pada masa modern ○ Kemudian guru mengarahkan peserta didik menganalisis dan menyimpulkan sejarah perkembangan peradaban Islam pada masa modern | |
| <p>3. Kegiatan penutup.</p> <ul style="list-style-type: none"> ○ Guru memberikan ringkasan materi tentang sejarah perkembangan peradaban Islam pada masa modern ○ Guru memberikan nasehati tentang hikmah dan manfaat mempelajari sejarah perkembangan peradaban Islam pada masa kejayaan ○ Menutup pelajaran dengan salam dan doa. | 15 menit |

❖ Pertemuan kedua

| Kegiatan | Waktu |
|----------|-------|
|----------|-------|

| | |
|--|----------|
| <p>1. Pendahuluan :</p> <p>Apersepsi dan Motivasi :</p> <ul style="list-style-type: none"> o Memberikan salam dan memulai pelajaran dengan basmalah serta mengecek siswa yang tidak masuk. o Memberikan apersepsi/ materi yang ada hubungan dengan materi yang diajarkan serta memberikan motivasi. o Menyampaikan kompetensi dari materi yang akan diajarkan o Menjelaskan tujuan yang ingin dicapai dari materi yang akan diajarkan | 15 menit |
| <p>2. Kegiatan inti</p> <p><u>Mengamati</u></p> <ul style="list-style-type: none"> o Guru mengarahkan peserta didik untuk melihat ke papan tulis untuk melihat materi yang akan diajarkan o Guru menuliskan dipapan tulis materi tentang faktor-faktor yang memengaruhi kemunduran umat Islam o Kemudian guru memberikan penjelasan terkait faktor-faktor yang memengaruhi kemunduran umat Islam o Peserta didik mendengarkan penjelasan gurunya mengenai materi Faktor-faktor yang memengaruhi kemunduran umat Islam. o Guru mengarahkan peserta didik untuk mengamati gambar dibuku pelajarannya yang terkait dengan Faktor-faktor yang memengaruhi kemunduran umat Islam <p><u>Menanya</u></p> <ul style="list-style-type: none"> o Guru memberikan kesempatan kepada peserta didik untuk bertanya mengenai materi terkait faktor-faktor yang memengaruhi kemunduran umat Islam o Guru dan peserta didik pada tiap atau pada bagian materi yang telah dijelaskan melakukan diskusi tanya jawab dengan menjelaskan faktor-faktor yang memengaruhi kemunduran umat | 60 menit |

| | |
|--|----------|
| <p>Islam</p> <p><u>Mengasosiasikan</u></p> <ul style="list-style-type: none"> ○ Guru menuliskan materi dipapan tulis faktor-faktor yang memengaruhi kemunduran umat Islam ○ Guru kemudian memberikan menjelaskan faktor-faktor yang memengaruhi kemunduran umat Islam ○ Setelah itu guru menjelaskan dengan menghubungkan faktor-faktor yang memengaruhi kemunduran umat Islam dengan masa kini <p><u>Mengkomunikasikan</u></p> <ul style="list-style-type: none"> ○ Guru memberikan pertanyaan langsung kepada peserta didik terkait materi faktor-faktor yang memengaruhi kemunduran umat Islam ○ Kemudian guru mengarahkan peserta didik menyimpulkan faktor-faktor yang memengaruhi kemunduran umat Islam | |
| <p>3. Kegiatan penutup.</p> <ul style="list-style-type: none"> ○ Guru memberikan ringkasan materi tentang faktor-faktor yang memengaruhi kemunduran umat Islam ○ Guru memberikan nasehati tentang faktor-faktor yang memengaruhi kemunduran umat Islam ○ Menutup pelajaran dengan doa dan salam. | 15 menit |

❖ Pertemuan ketiga

| Kegiatan | Waktu |
|---|-------|
| <p>1. Pendahuluan :</p> <p>Apersepsi dan Motivasi :</p> <ul style="list-style-type: none"> ○ Memberikan salam dan memulai pelajaran dengan basmalah serta mengecek siswa yang tidak masuk. | |

| | |
|--|----------|
| <ul style="list-style-type: none"> o Memberikan apersepsi/ materi yang ada hubungan dengan materi yang diajarkan serta memberikan motivasi. o Menyampaikan kompetensi dari materi yang akan diajarkan o Menjelaskan tujuan yang ingin dicapai dari materi yang akan diajarkan | 15 menit |
| <p>2. Kegiatan inti</p> <p><u>Mengamati</u></p> <ul style="list-style-type: none"> o Guru mengarahkan peserta didik untuk melihat ke papan tulis untuk melihat materi yang akan diajarkan o Guru menuliskan dipapan tulis materi tentang faktor-faktor yang memengaruhi kebangkitan umat Islam. o Kemudian guru memberikan penjelasan terkait faktor-faktor yang memengaruhi kebangkitan umat Islam o Peserta didik mendengarkan penjelasan gurunya mengenai materi faktor-faktor yang memengaruhi kebangkitan umat Islam o Guru mengarahkan peserta didik untuk mengamati gambar dibuku pelajarannya yang terkait faktor-faktor yang memengaruhi kebangkitan umat Islam <p><u>Menanya</u></p> <ul style="list-style-type: none"> o Guru memberikan kesempatan kepada peserta didik untuk bertanya mengenai materi terkait faktor-faktor yang memengaruhi kebangkitan umat Islam o Guru dan peserta didik pada tiap atau pada bagian materi yang telah dijelaskan melakukan diskusi tanya jawab dengan faktor-faktor yang memengaruhi kebangkitan umat Islam <p><u>Mengasosiasikan</u></p> <ul style="list-style-type: none"> - Guru menjelaskan hikmah dan manfaat dari faktor-faktor yang memengaruhi kebangkitan umat Islam - Guru kemudian mengarahkan peserta didik untuk mengidentifikasi hikmah dan manfaat dari faktor-faktor yang memengaruhi kebangkitan umat Islam | 60 menit |

| | |
|---|----------|
| <ul style="list-style-type: none"> - Setelah itu guru menjelaskan dengan menghubungkan faktor-faktor yang memengaruhi kebangkitan umat Islam tersebut dengan masa kini <p><u>Mengkomunikasikan</u></p> <ul style="list-style-type: none"> o Guru memberikan pertanyaan langsung kepada peserta didik terkait dengan faktor-faktor yang memengaruhi kebangkitan umat Islam o Guru menjelaskan dengan menganalisis faktor-faktor yang memengaruhi kebangkitan umat Islam o Kemudian guru mengarahkan peserta didik menyimpulkan faktor-faktor yang memengaruhi kebangkitan umat Islam | |
| <p>3. Kegiatan penutup.</p> <ul style="list-style-type: none"> o Guru memberikan ringkasan materi tentang faktor-faktor yang memengaruhi kebangkitan umat Islam o Guru memberikan nasehati tentang faktor-faktor yang memengaruhi kebangkitan umat Islam o Menutup pelajaran dengan salam dan doa. | 15 menit |

❖ Pertemuan keempat

| Kegiatan | Waktu |
|---|----------|
| <p>1. Pendahuluan :</p> <p>Apersepsi dan Motivasi :</p> <ul style="list-style-type: none"> o Memberikan salam dan memulai pelajaran dengan basmalah serta mengecek siswa yang tidak masuk. o Memberikan apersepsi/ materi yang ada hubungan dengan materi yang diajarkan serta memberikan motivasi. o Menyampaikan kompetensi dari materi yang akan diajarkan o Menjelaskan tujuan yang ingin dicapai dari materi yang akan | 15 menit |

| | |
|---|----------|
| diajarkan | |
| <p>2. Kegiatan inti</p> <p><u>Mengamati</u></p> <ul style="list-style-type: none"> ○ Guru mengarahkan peserta didik untuk melihat ke papan tulis untuk melihat materi yang akan diajarkan ○ Guru menuliskan dipapan tulis materi tentang hikmah dari perkembangan Islam pada masa modern ○ Kemudian guru memberikan penjelasan terkait hikmah dari perkembangan Islam pada masa modern ○ Peserta didik mendengarkan penjelasan gurunya mengenai materi hikmah dari perkembangan Islam pada masa modern ○ Guru mengarahkan peserta didik untuk mengamati gambar yang terdapat buku pelajarannya terkait dengan hikmah dari perkembangan Islam pada masa modern <p><u>Menanya</u></p> <ul style="list-style-type: none"> ○ Guru memberikan kesempatan kepada peserta didik untuk bertanya hikmah dari perkembangan Islam pada masa modern. ○ Guru dan peserta didik pada tiap atau pada bagian materi yang telah dijelaskan melakukan diskusi tanya jawab dengan mengidentifikasi hikmah dari perkembangan Islam pada masa modern melalui tampilan aplikasi adobe flash <p><u>Mengasosiasikan</u></p> <ul style="list-style-type: none"> ○ Guru menjelaskan contoh perilaku kehidupan sehari-hari terkait hikmah dari perkembangan Islam pada masa modern ○ Guru kemudian mengarahkan peserta didik untuk mengindetifikasi dan contoh perilaku kehidupan sehari-hari terkait hikmah dari perkembangan Islam pada masa modern ○ Setelah itu guru menjelaskan dengan menghubungkan contoh tersebut dengan mengaitkan sikap semangat menumbuhkembangkan ilmu pengetahuan dan kerja keras | 60 menit |

| | |
|--|----------|
| <p>sebagai implementasi dari semangat umat Islam pada masa kini</p> <p><u>Mengkomunikasikan</u></p> <ul style="list-style-type: none"> ○ Guru memberikan pertanyaan langsung kepada peserta didik terkait dengan hikmah dari perkembangan Islam pada masa modern ○ Guru menjelaskan hikmah dari perkembangan Islam pada masa modern sesuai pertanyaan yang telah diajukan kepada peserta didik | |
| <p>3. Kegiatan penutup.</p> <ul style="list-style-type: none"> ○ Guru memberikan ringkasan materi tentang hikmah dari perkembangan Islam pada masa modern ○ Guru memberikan nasehati tentang hikmah dari perkembangan Islam pada masa modern ○ Menutup pelajaran dengan salam dan doa. | 15 menit |

I. Penilaian

1. Skor yang diperoleh peserta didik setelah mengikuti materi pelajaran yaitu berupa soal tes hasil belajar kognitif dengan jenis tes pilihan ganda sebanyak 30 butir soal.

Ketentuan penilaian

| Bentuk Soal | Jumlah Soal | | Nilai per-Soal | | Skor Maksimal |
|---------------|-------------|----------|----------------|-------|---------------|
| | Pretest | Posttest | Benar | Salah | |
| Pilihan Ganda | 10 | 10 | 1 | 0 | 10 |
| Jumlah soal | 20 | | | | |

Keterangan tabel:

Nilai pada soal pilihan ganda dengan koreksi jawaban tebakan salah satu kelemahan dalam soal pilihan ganda adalah potensi tebakan testee (peserta tes) sangat besar, untuk mengurangi tingkat tebakan siswa bisa dilakukan dengan menggunakan rumus:

$$\text{Nilai} = \left[\frac{(B - \frac{S}{P-1})}{N} \right] \times 100$$

Ket:

- B : Jumlah Item yang benar
- S : Jumlah Item yang salah
- P : Jumlah pilihan (option)
- 1 : Bilangan tetap
- N : Jumlah Item pilihan ganda

RPP (Rencana Pelaksanaan Pembelajaran)
(Kelas Eksperimen)

Sekolah : SMA Negeri 3 Pangkep
 Mata Pelajaran : Pendidikan Agama Islam dan Budi Pekerti
 Kelas/Semester : XI / Genap
 Materi Pokok : Perkembangan peradaban Islam pada masa modern (1800-sekarang)
 Alokasi Waktu : 4 pertemuan (2 X 45 Menit)

J. Kompetensi Inti

KI-1: Menghayati dan mengamalkan ajaran agama yang dianutnya.

KI-2: Menghayati dan mengamalkan perilaku jujur, disiplin, santun, peduli (gotong royong, kerjasama, toleran, damai), bertanggung jawab, responsif, dan pro-aktif dalam berinteraksi secara efektif sesuai dengan perkembangan anak di lingkungan, keluarga, sekolah, masyarakat dan lingkungan alam sekitar, bangsa, negara, kawasan regional, dan kawasan internasional”.

KI3: Memahami, menerapkan, dan menganalisis pengetahuan faktual, konseptual, prosedural, dan metakognitif berdasarkan rasa ingin tahunya tentang ilmu pengetahuan, teknologi, seni, budaya, dan humaniora dengan wawasan kemanusiaan, kebangsaan, kenegaraan, dan peradaban terkait penyebab fenomena dan kejadian, serta menerapkan pengetahuan prosedural pada bidang kajian yang spesifik sesuai dengan bakat dan minatnya untuk memecahkan masalah

KI4: Mengolah, menalar, dan menyaji dalam ranah konkret dan ranah abstrak terkait dengan pengembangan dari yang dipelajarinya di sekolah secara mandiri, bertindak secara efektif dan kreatif, serta mampu menggunakan metode sesuai kaidah keilmuan

K. Kompetensi Dasar dan Indikator Pencapaian Kompetensi

| Kompetensi Dasar | Indikator |
|---|---|
| 1.11 Mempertahankan keyakinan yang benar sesuai ajaran islam dalam sejarah peradaban Islam pada masa modern | - Mempertahankan keyakinan yang benar sesuai ajaran islam dalam sejarah peradaban Islam pada masa modern |
| 2.11 Bersikap rukun dan kompetitif dalam kebaikan sebagai implementasi nilai-nilai sejarah | - Bersikap rukun dan kompetitif dalam kebaikan sebagai implementasi nilai-nilai sejarah peradaban Islam pada masa |

| peradaban Islam pada masa modern | modern |
|---|---|
| 3.11 Menelaah perkembangan Islam pada masa modern (1800-sekarang) | <ul style="list-style-type: none"> - Mendeskripsikan perkembangan Islam pada masa modern (1800 – sekarang) - Menjelaskan faktor-faktor yang memengaruhi kemunduran umat Islam. - Menjelaskan faktor-faktor yang memengaruhi kebangkitan umat Islam. - Menjelaskan hikmah dari perkembangan Islam pada masa modern. - Menganalisis faktor-faktor yang memengaruhi perkembangan Islam pada masa modern (1800-sekarang). - Menganalisis hikmah dan manfaat dari faktor-faktor yang memengaruhi perkembangan Islam pada masa modern (1800-sekarang). - Menyimpulkan hikmah dan manfaat faktor-faktor yang memengaruhi perkembangan Islam pada masa modern (1800-sekarang). |
| 4.11.1 Menyajikan prinsip-prinsip perkembangan peradaban Islam pada masa modern (1800-sekarang) 4.11.2 Menyajikan prinsip-prinsip pembaharuan yang sesuai dengan perkembangan peradaban Islam pada masa modern | <ul style="list-style-type: none"> - Menyajikan paparan tentang faktor-faktor yang memengaruhi perkembangan Islam pada masa modern (1800-sekarang). - Menyajikan paparan tentang hikmah dan manfaat faktor-faktor yang memengaruhi perkembangan Islam pada masa modern (1800-sekarang). - Menampilkan sikap semangat menumbuhkembangkan ilmu pengetahuan dan kerja keras sebagai implementasi dari semangat umat Islam pada masa modern. |

L. Tujuan Pembelajaran

Setelah mengikuti proses pembelajaran, peserta didik diharapkan dapat:

- Mempertahankan keyakinan yang benar sesuai ajaran islam dalam sejarah peradaban Islam pada masa modern

- Bersikap rukun dan kompetitif dalam kebaikan sebagai implementasi nilai-nilai sejarah peradaban Islam pada masa modern
- Mendeskripsikan perkembangan Islam pada masa modern (1800 – sekarang)
- Menjelaskan faktor-faktor yang memengaruhi kemunduran umat Islam.
- Menjelaskan faktor-faktor yang memengaruhi kebangkitan umat Islam.
- Menjelaskan hikmah dari perkembangan Islam pada masa modern.
- Menganalisis faktor-faktor yang memengaruhi perkembangan Islam pada masa modern (1800-sekarang).
- Menganalisis hikmah dan manfaat dari faktor-faktor yang memengaruhi perkembangan Islam pada masa modern (1800-sekarang).
- Menyimpulkan hikmah dan manfaat faktor-faktor yang memengaruhi perkembangan Islam pada masa modern (1800-sekarang).
- Menyajikan paparan tentang faktor-faktor yang memengaruhi perkembangan Islam pada masa modern (1800-sekarang).
- Menyajikan paparan tentang hikmah dan manfaat faktor-faktor yang memengaruhi perkembangan Islam pada masa modern (1800-sekarang).
- Menampilkan sikap semangat menumbuhkembangkan ilmu pengetahuan dan kerja keras sebagai implementasi dari semangat umat Islam pada masa modern.

M. Materi Pembelajaran

❖ Perkembangan Islam pada masa modern (1800-sekarang)

- Perkembangan Islam pada masa modern (1800-sekarang).
- Faktor-faktor yang memengaruhi kemunduran umat Islam.
- Faktor-faktor yang memengaruhi kebangkitan umat Islam.
- Hikmah dari perkembangan Islam pada masa modern

N. Metode Pembelajaran

- Metode Ceramah

O. Media Pembelajaran

Media :

- Aplikasi Adobe Flash

Alat/Bahan :

- LCD & Proyektor

P. Sumber Belajar

- Buku Pendidikan Agama Islam Siswa Kelas XI, Kemendikbud, revisi tahun 2017.

Q. Langkah-Langkah Pembelajaran

- ❖ Pertemuan pertama

| Kegiatan | Waktu |
|---|----------|
| <p>4. Pendahuluan :</p> <p>Apersepsi dan Motivasi :</p> <ul style="list-style-type: none"> ○ Memberikan salam dan memulai pelajaran dengan basmalah serta mengecek siswa yang tidak masuk. ○ Memberikan apersepsi/ materi yang ada hubungan dengan materi yang diajarkan serta memberikan motivasi. ○ Guru menggunakan LCD & proyektor lalu menampilkan dan membuka Aplikasi Adobe Flash sebagai bahan ajar atau materi pelajaran ○ Melalui tampilan adobe flash, guru menyampaikan kompetensi dasar dari materi yang akan diajarkan dan tujuan yang ingin dicapai | 15 menit |
| <p>5. Kegiatan inti</p> <p><u>Mengamati</u></p> <ul style="list-style-type: none"> ○ Guru mengarahkan peserta didik untuk melihat ke papan tulis untuk melihat materi yang akan diajarkan ○ Guru membuka aplikasi adobe flash kemudian menampilkan bagian pertama atau slide awal materi tentang perkembangan peradaban Islam pada masa modern. ○ Kemudian guru memberikan penjelasan terkait sejarah perkembangan peradaban Islam pada masa modern melalui tampilan slide adobe flash ○ Peserta didik mendengarkan penjelasan gurunya mengenai materi sejarah perkembangan Islam pada masa modern ○ Guru mengarahkan peserta didik untuk mengamati gambar, yang terkait dengan perkembangan peradaban Islam pada masa modern pada tampilan aplikasi adobe flash | 60 menit |

| | |
|--|--|
| <p><u>Menanya</u></p> <ul style="list-style-type: none"> ○ Guru memberikan kesempatan kepada peserta didik untuk bertanya mengenai materi terkait sejarah perkembangan peradaban Islam pada masa modern. ○ Guru dan peserta didik pada tiap atau pada bagian materi yang telah dijelaskan melakukan diskusi tanya jawab dengan mengidentifikasi contoh-contoh sejarah perkembangan peradaban Islam pada masa modern melalui tampilan aplikasi adobe flash <p><u>Mengasosiasikan</u></p> <ul style="list-style-type: none"> ○ Guru menampilkan sejarah perkembangan peradaban Islam pada masa modern melalui tampilan aplikasi adobe flash ○ Guru kemudian mengarahkan peserta didik untuk mengidentifikasi dan menganalisis sejarah perkembangan peradaban Islam pada masa modern melalui tampilan aplikasi adobe flash ○ Setelah itu guru menjelaskan dengan menghubungkan contoh-contoh tersebut dengan mengaitkan masa kini dengan sejarah perkembangan peradaban Islam pada masa modern melalui tampilan adobe flash <p><u>Mengkomunikasikan</u></p> <ul style="list-style-type: none"> ○ Guru menampilkan video atau flm animasi melalui adobe flash yang terkait dengan sejarah perkembangan peradaban Islam pada masa modern ○ Guru menjelaskan sejarah perkembangan peradaban Islam pada masa modern terkait dengan video yang ditampilkan ○ Kemudian guru mengarahkan peserta didik menganalisis dan menyimpulkan sejarah perkembangan peradaban Islam pada masa modern | |
| <p>6. Kegiatan penutup.</p> <ul style="list-style-type: none"> ○ Guru memberikan ringkasan materi tentang sejarah | |

| | |
|---|----------|
| <p>perkembangan peradaban Islam pada masa modern Guru memberika nasehati tentang hikmah dan manfaat mempelajari sejarah perkembangan peradaban Islam pada masa kejayaan</p> <ul style="list-style-type: none"> o Menutup pelajaran dengan salam dan doa. | 15 menit |
|---|----------|

❖ Pertemuan kedua

| Kegiatan | Waktu |
|--|----------|
| <p>1. Pendahuluan :</p> <p>Apersepsi dan Motivasi :</p> <ul style="list-style-type: none"> o Memberikan salam dan memulai pelajaran dengan basmalah serta mengecek siswa yang tidak masuk. o Memberikan apersepsi/ materi yang ada hubungan dengan materi yang diajarkan serta memberikan motivasi. o Guru menggunakan LCD & proyektor lalu menampilkan dan membuka Aplikasi Adobe Flash sebagai bahan ajar atau materi pelajaran o Melalui tampilan adobe flash, guru menyampaikan kompetensi dasar dari materi yang akan diajarkan dan tujuan yang ingin dicapai | 15 menit |
| <p>4. Kegiatan inti</p> <p><u>Mengamati</u></p> <ul style="list-style-type: none"> o Guru mengarahkan peserta didik untuk melihat ke papan tulis untuk melihat materi yang akan diajarkan o Guru membuka aplikasi adobe flash kemudian menampilkan bagian pertama atau slide awal materi tentang faktor-faktor yang memengaruhi kemunduran umat Islam o Kemudian guru memberikan penjelasan terkait faktor-faktor yang memengaruhi kemunduran umat Islam melalui tampilan | 60 menit |

slide adobe flash

- Peserta didik mendengarkan penjelasan gurunya mengenai materi Faktor-faktor yang memengaruhi kemunduran umat Islam.
- Guru mengarahkan peserta didik untuk mengamati gambar, yang terkait dengan Faktor-faktor yang memengaruhi kemunduran umat Islam pada tampilan aplikasi adobe flash

Menanya

- Guru memberikan kesempatan kepada peserta didik untuk bertanya mengenai materi terkait Faktor-faktor yang memengaruhi kemunduran umat Islam pada tampilan aplikasi adobe flash
- Guru dan peserta didik pada tiap atau pada bagian materi yang telah dijelaskan melakukan diskusi tanya jawab dengan menjelaskan Faktor-faktor yang memengaruhi kemunduran umat Islam melalui tampilan aplikasi adobe flash

Mengasosiasikan

- Guru menampilkan Faktor-faktor yang memengaruhi kemunduran umat Islam melalui tampilan aplikasi adobe flash
- Guru kemudian menjelaskan faktor-faktor yang memengaruhi kemunduran umat Islam melalui tampilan aplikasi adobe flash
- Setelah itu guru menjelaskan dengan menghubungkan faktor-faktor yang memengaruhi kemunduran umat Islam dengan masa kini melalui tampilan aplikasi adobe flash

Mengkomunikasikan

- Guru menampilkan video atau film animasi melalui adobe flash yang terkait dengan sejarah faktor-faktor yang memengaruhi kemunduran umat Islam
- Guru menjelaskan menjelaskan faktor-faktor yang memengaruhi kemunduran umat Islam sesuai dengan video yang ditampilkan melalui tampilan aplikasi adobe flash

| | |
|---|----------|
| <ul style="list-style-type: none"> o Kemudian guru mengarahkan peserta didik menyimpulkan faktor-faktor yang memengaruhi kemunduran umat Islam | |
| <p>5. Kegiatan penutup.</p> <ul style="list-style-type: none"> o Guru memberikan ringkasan materi tentang faktor-faktor yang memengaruhi kemunduran umat Islam o Guru memberikan nasehati tentang faktor-faktor yang memengaruhi kemunduran umat Islam o Menutup pelajaran dengan salam dan doa. | 15 menit |

❖ Pertemuan ketiga

| Kegiatan | Waktu |
|--|----------|
| <p>1. Pendahuluan :</p> <p>Apersepsi dan Motivasi :</p> <ul style="list-style-type: none"> o Memberikan salam dan memulai pelajaran dengan basmalah serta mengecek siswa yang tidak masuk. o Memberikan apersepsi/ materi yang ada hubungan dengan materi yang diajarkan serta memberikan motivasi. o Guru menggunakan LCD & proyektor lalu menampilkan dan membuka Aplikasi Adobe Flash sebagai bahan ajar atau materi pelajaran o Melalui tampilan adobe flash, guru menyampaikan kompetensi dasar dari materi yang akan diajarkan dan tujuan yang ingin dicapai | 15 menit |
| <p>2. Kegiatan inti</p> <p><u>Mengamati</u></p> <ul style="list-style-type: none"> o Guru mengarahkan peserta didik untuk melihat ke papan tulis untuk melihat materi yang akan diajarkan o Guru membuka aplikasi adobe flash kemudian menampilkan | |

| | |
|---|----------|
| <p>bagian pertama atau slide awal materi tentang Faktor-faktor yang memengaruhi kebangkitan umat Islam.</p> <ul style="list-style-type: none"> ○ Kemudian guru memberikan penjelasan terkait Faktor-faktor yang memengaruhi kebangkitan umat Islam melalui tampilan slide adobe flash ○ Peserta didik mendengarkan penjelasan gurunya mengenai materi Faktor-faktor yang memengaruhi kebangkitan umat Islam ○ Guru mengarahkan peserta didik untuk mengamati gambar, yang terkait Faktor-faktor yang memengaruhi kebangkitan umat Islam melalui tampilan slide adobe flash <p><u>Menanya</u></p> <ul style="list-style-type: none"> ○ Guru memberikan kesempatan kepada peserta didik untuk bertanya mengenai materi terkait Faktor-faktor yang memengaruhi kebangkitan umat Islam melalui tampilan slide adobe flash ○ Guru dan peserta didik pada tiap atau pada bagian materi yang telah dijelaskan melakukan diskusi tanya jawab dengan Faktor-faktor yang memengaruhi kebangkitan umat Islam pada tampilan aplikasi adobe flash <p><u>Mengasosiasikan</u></p> <ul style="list-style-type: none"> - Guru menjelaskan hikmah dan manfaat dari Faktor-faktor yang memengaruhi kebangkitan umat Islam melalui tampilan slide adobe flash - Guru kemudian mengarahkan peserta didik untuk mengidentifikasi hikmah dan manfaat dari Faktor-faktor yang memengaruhi kebangkitan umat Islam melalui tampilan aplikasi adobe flash - Setelah itu guru menjelaskan dengan menghubungkan Faktor-faktor yang memengaruhi kebangkitan umat Islam tersebut dengan masa kini melalui tampilan adobe flash <p><u>Mengkomunikasikan</u></p> | 60 menit |
|---|----------|

| | |
|--|----------|
| <ul style="list-style-type: none"> ○ Guru menampilkan video atau film animasi melalui adobe flash yang terkait dengan Faktor-faktor yang memengaruhi kebangkitan umat Islam ○ Guru menjelaskan dengan menganalisis Faktor-faktor yang memengaruhi kebangkitan umat Islam sesuai video yang tampilkan ○ Kemudian guru mengarahkan peserta didik menyimpulkan Faktor-faktor yang memengaruhi kebangkitan umat Islam | |
| <p>3. Kegiatan penutup.</p> <ul style="list-style-type: none"> ○ Guru memberikan ringkasan materi tentang Faktor-faktor yang memengaruhi kebangkitan umat Islam ○ Guru memberikan nasehati tentang Faktor-faktor yang memengaruhi kebangkitan umat Islam ○ Menutup pelajaran dengan salam dan doa. | 15 menit |

❖ Pertemuan keempat

| Kegiatan | Waktu |
|--|----------|
| <p>1. Pendahuluan :</p> <p>Apersepsi dan Motivasi :</p> <ul style="list-style-type: none"> ○ Memberikan salam dan memulai pelajaran dengan basmalah serta mengecek siswa yang tidak masuk. ○ Memberikan apersepsi/ materi yang ada hubungan dengan materi yang diajarkan serta memberikan motivasi. ○ Guru menggunakan LCD & proyektor lalu menampilkan dan membuka Aplikasi Adobe Flash sebagai bahan ajar atau materi pelajaran | 15 menit |

| | |
|---|----------|
| <ul style="list-style-type: none"> ○ Melalui tampilan adobe flash, guru menyampaikan kompetensi dasar dari materi yang akan diajarkan dan tujuan yang ingin dicapai | |
| <p>2. Kegiatan inti</p> <p><u>Mengamati</u></p> <ul style="list-style-type: none"> ○ Guru mengarahkan peserta didik untuk melihat ke papan tulis untuk melihat materi yang akan diajarkan ○ Guru membuka aplikasi adobe flash kemudian menampilkan bagian pertama atau slide awal materi tentang hikmah dari perkembangan Islam pada masa modern ○ Kemudian guru memberikan penjelasan terkait hikmah dari perkembangan Islam pada masa modern melalui tampilan slide adobe flash ○ Peserta didik mendengarkan penjelasan gurunya mengenai materi hikmah dari perkembangan Islam pada masa modern ○ Guru mengarahkan peserta didik untuk mengamati gambar, yang terkait dengan hikmah dari perkembangan Islam pada masa modern pada tampilan aplikasi adobe flash <p><u>Menanya</u></p> <ul style="list-style-type: none"> ○ Guru memberikan kesempatan kepada peserta didik untuk bertanya Hikmah dari perkembangan Islam pada masa modern. ○ Guru dan peserta didik pada tiap atau pada bagian materi yang telah dijelaskan melakukan diskusi tanya jawab dengan mengidentifikasi hikmah dari perkembangan Islam pada masa modern melalui tampilan aplikasi adobe flash <p><u>Mengasosiasikan</u></p> <ul style="list-style-type: none"> ○ Guru menampilkan contoh perilaku kehidupan sehari-hari terkait hikmah dari perkembangan Islam pada masa modern melalui tampilan aplikasi adobe flash ○ Guru kemudian mengarahkan peserta didik untuk mengidentifikasi dan contoh perilaku kehidupan sehari-hari | 60 menit |

| | |
|--|----------|
| <p>terkait hikmah dari perkembangan Islam pada masa modern melalui tampilan aplikasi adobe flash</p> <ul style="list-style-type: none"> ○ Setelah itu guru menjelaskan dengan menghubungkan contoh tersebut dengan mengaitkan sikap semangat menumbuhkembangkan ilmu pengetahuan dan kerja keras sebagai implementasi dari semangat umat Islam pada masa kini melalui tampilan adobe flash <p><u>Mengkomunikasikan</u></p> <ul style="list-style-type: none"> ○ Guru menampilkan video atau film animasi melalui adobe flash yang terkait dengan hikmah dari perkembangan Islam pada masa modern ○ Guru menjelaskan hikmah dari perkembangan Islam pada masa modern berdasarkan film animasi yang telah ditayangkan | |
| <p>3. Kegiatan penutup.</p> <ul style="list-style-type: none"> ○ Guru memberikan ringkasan materi tentang hikmah dari perkembangan Islam pada masa modern melalui tampilan aplikasi adobe flash ○ Guru memberikan nasehati tentang hikmah dari perkembangan Islam pada masa modern ○ Menutup pelajaran dengan salam dan doa. | 15 menit |

R. Penilaian

Skor yang diperoleh peserta didik setelah mengikuti materi pelajaran yaitu berupa soal tes hasil belajar kognitif dengan jenis tes pilihan ganda sebanyak 30 butir soal.

Ketentuan penilaian

| Bentuk Soal | Jumlah Soal | Nilai per-Soal | | Skor |
|-------------|-------------|----------------|-------|------|
| | | Benar | Salah | |
| | | | | |

| | | | | | |
|---------------|---------|----------|---|---|----------|
| | Pretest | Posttest | | | Maksimal |
| Pilihan Ganda | 10 | 10 | 1 | 0 | 10 |
| Jumlah soal | 20 | | | | |

Keterangan tabel:

Nilai pada soal pilihan ganda dengan koreksi jawaban tebakan salah satu kelemahan dalam soal pilihan ganda adalah potensi tebakan testee (peserta tes) sangat besar, untuk mengurangi tingkat tebakan siswa bisa dilakukan dengan menggunakan rumus:

$$\text{Nilai} = \left[\frac{(B - \frac{S}{P-1})}{N} \right] \times 100$$

Ket:

B : Jumlah Item yang benar

S : Jumlah Item yang salah

P : Jumlah pilihan (option)

1 : Bilangan tetap

N : Jumlah Item pilihan ganda

KISI-KISI INSTRUMEN PENELITIAN

| | |
|------------------------|--|
| Sekolah | : SMA Negeri 3 Pangkep |
| Mata Pelajaran | : Pendidikan Agama Islam dan Budi Pekerti |
| Kelas/Semester | : XI / Genap |
| Materi Pokok (1800- | : Perkembangan peradaban Islam pada masa modern sekarang) |
| Alokasi Waktu | : 4 Minggu x 3 Jam Pelajaran 45 Menit |

S. Kompetensi Inti

- KI-1: Menghayati dan mengamalkan ajaran agama yang dianutnya.
- KI-2: Menghayati dan mengamalkan perilaku jujur, disiplin, santun, peduli (gotong royong, kerjasama, toleran, damai), bertanggung jawab, responsif, dan pro-aktif dalam berinteraksi secara efektif sesuai dengan perkembangan anak di lingkungan, keluarga, sekolah, masyarakat dan lingkungan alam sekitar, bangsa, negara, kawasan regional, dan kawasan internasional”.
- KI 3: Memahami, menerapkan, dan menganalisis pengetahuan faktual, konseptual, prosedural, dan metakognitif berdasarkan rasa ingin tahunya tentang ilmu pengetahuan, teknologi, seni, budaya, dan humaniora dengan wawasan kemanusiaan, kebangsaan, kenegaraan, dan peradaban terkait penyebab fenomena dan kejadian, serta menerapkan pengetahuan prosedural pada bidang kajian yang spesifik sesuai dengan bakat dan minatnya untuk memecahkan masalah
- KI4: Mengolah, menalar, dan menyaji dalam ranah konkret dan ranah abstrak terkait dengan pengembangan dari yang dipelajarinya di sekolah secara mandiri, bertindak secara efektif dan kreatif, serta mampu menggunakan metode sesuai kaidah keilmuan

| Kompetensi dasar | Indikator | Aspek kognitif | Nomor butir soal | Jumlah butir soal | |
|---|--|----------------|------------------|-------------------|-----------|
| | | | | Pre-test | Post-test |
| 1.11 Mempertahankan keyakinan yang benar sesuai ajaran islam dalam sejarah peradaban Islam pada masa modern | Mempertahankan keyakinan yang benar sesuai ajaran islam dalam sejarah peradaban Islam pada masa modern | - | - | - | - |
| 2.11 Bersikap rukun dan | Bersikap rukun dan | | | | |

| | | | | | |
|---|---|----|-------|---|---|
| kompetitif dalam kebaikan sebagai implementasi nilai-nilai sejarah peradaban Islam pada masa modern | kompetitif dalam kebaikan sebagai implementasi nilai-nilai sejarah peradaban Islam pada masa modern | - | - | - | - |
| 3.11 Menelaah perkembangan Islam pada masa modern (1800-sekarang) | Mendesripsikan perkembangan Islam pada masa modern (1800 – sekarang) | C1 | 1, 10 | 1 | 1 |
| | Menjelaskan faktor-faktor yang memengaruhi kemunduran umat Islam. | C1 | 2, 9 | 1 | 1 |
| | Menjelaskan faktor-faktor yang memengaruhi kebangkitan umat Islam. | C1 | 3, 8 | 1 | 1 |
| | Menjelaskan hikmah dari perkembangan Islam pada masa modern. | C1 | 4, 7 | 1 | 1 |
| | Menganalisis faktor-faktor yang memengaruhi perkembangan Islam pada masa modern (1800-sekarang). | C3 | 5, 6 | 1 | 1 |
| | Menganalisis hikmah dan | | | | |

| | | | | | |
|--|---|----|------|---|---|
| | manfaat dari faktor-faktor yang memengaruhi perkembangan Islam pada masa modern (1800-sekarang). | C3 | 6,5 | 1 | 1 |
| | Menyimpulkan hikmah dan manfaat faktor-faktor yang memengaruhi perkembangan Islam pada masa modern (1800-sekarang). | C4 | 7,4 | 1 | 1 |
| 4.11.1 Menyajikan prinsip-prinsip perkembangan peradaban Islam pada masa modern (1800-sekarang) | Menyajikan paparan tentang faktor-faktor yang memengaruhi perkembangan Islam pada masa modern (1800-sekarang). | C3 | 8,3 | 1 | 1 |
| 4.11.2 Menyajikan prinsip-prinsip pembaharuan yang sesuai dengan perkembangan peradaban Islam pada masa modern | Menyajikan paparan tentang hikmah dan manfaat faktor-faktor yang memengaruhi perkembangan Islam pada masa modern (1800-sekarang). | C1 | 9,2 | 1 | 1 |
| | Menampilkan sikap semangat menumbuhkembangkan ilmu pengetahuan dan kerja keras sebagai | C1 | 10,1 | 1 | 1 |

| | | | | | |
|-------------------|---|--|--|----|--|
| | implementasi dari semangat umat Islam pada masa modern. | | | | |
| Jumlah butir soal | | | | 20 | |

Ketentuan penilaian

| Bentuk Soal | Jumlah Soal | | Nilai per-Soal | | Skor Maksimal |
|---------------|-------------|----------|----------------|-------|---------------|
| | | | Benar | Salah | |
| | Pretest | Posttest | | | |
| Pilihan Ganda | 10 | 10 | 1 | 0 | 20 |
| Jumlah soal | 20 | | | | |

Keterangan tabel:

Nilai pada soal pilihan ganda dengan koreksi jawaban tebakan salah satu kelemahan dalam soal pilihan ganda adalah potensi tebakan testee (peserta tes) sangat besar, untuk mengurangi tingkat tebakan siswa bisa dilakukan dengan menggunakan rumus:

$$\text{Nilai} = \left[\frac{(B - \frac{S}{P-1})}{N} \right] \times 100$$

Ket:

- B : Jumlah Item yang benar
- S : Jumlah Item yang salah
- P : Jumlah pilihan (option)
- 1 : Bilangan tetap
- N : Jumlah Item pilihan ganda

SOAL PRE-TEST**A. Identitas peserta didik**

Nama : _____

Kelas : _____

Waktu : 90 Menit

B. Item pertanyaan

Berilah tanda silang (x) pada huruf a, b, c, d, atau e yang dianggap sebagai jawaban yang paling tepat!

1. Pembaharuan Islam pada periode abad Modern terjadi pada tahun...
 - a. 1250
 - b. 1150
 - c. 850
 - d. 1800
 - e. 1220
2. Umat Islam harus didorong untuk memiliki sikap dan perilaku yang mencerminkan semangat berpikir, bukan sikap dan perilaku taklid (hanya mengikuti pendapat lain tanpa mengerti alasannya dan cara efektif untuk mengubah sikap mental umat Islam dari keterbelakangan adalah pendidikan. Oleh karena itu, ia mendirikan sekolah yang akhirnya memiliki peranan penting dalam kebangkitan umat Islam di India. Sekolah tersebut diberi nama Muhammedan Anglo Oriental College (MAOC) yang terletak di Aligarh. Pemikiran tentang pembaruan Islam diatas dikemukakan oleh...
 - a. Muhammad ali Pasha
 - b. Sayyid Ahmad Khan
 - c. Jamaluddin Al-Afghani
 - d. Abdurrahman bin 'Auf
 - e. Muhammad Iqbal
3. Sayyid Ahmad Khan adalah salah satu tokoh pembaharu Islam yang terkenal pada tahun 1860-an. Beliau menolak gelar "sir" dari kerajaan Inggris dan merupakan kewarganegaraan..
 - a. Inggris
 - b. Irak
 - c. Mesir

- d. Indonesia
 - e. India
4. Perhatikan pernyataan dibawah ini!
- 1) Adanya kenyataan ajaran Islam yang bercampur dengan kebiasaan yang bukan Islam.
 - 2) Adanya lembaga-lembaga pendidikan Islam yang kurang efisien.
 - 3) Adanya kekuatan misi dari luar Islam yang mempengaruhi gerak dakwah Islam.
 - 4) Adanya kondisi politik, ekonomi, dan sosial Indonesia yang maju akibat penjajahan.
- Pernyataan diatas yang termasuk faktor yang mendorong munculnya gerakan pembaruan Islam di Indonesia, yaitu:
- a. 1), 2), 4)
 - b. 1), 3), 4)
 - c. 1), 2), 3)
 - d. 1), 2), 3) 4)
 - e. 1) dan 3)
5. Muhammad Iqbal adalah penyair dan filosof. Pemikiran Iqbal mengenai kemunduran dan kemajuan umat Islam mempunyai pengaruh pada gerakan pembaruan dalam Islam. Salah satu pemikirannya yaitu...
- a. Ijtihad mempunyai kedudukan kurang penting dalam pembaruan Islam. Oleh karena itu, pintu ijtihad dibatasi.
 - b. Umat Islam perlu mengembangkan sikap dinamis dan pesimis. Dalam syairnya, ia mendorong umat Islam untuk bergerak dan jangan tinggal diam.
 - c. Kemajuan umat Islam disebabkan oleh kebekuan dan kebuntuan (kejumudan) dalam berpikir.
 - d. Hukum Islam tidak bersifat dinamis, tetapi dapat berkembang sesuai perkembangan zaman.
 - e. Umat Islam harus menguasai sains dan teknologi yang dimiliki Barat.
6. Dibawah ini merupakan faktor yang memengaruhi kemunduran umat Islam...
- a. Krisis dalam bidang kesehatan
 - b. Krisis dalam bidang teknologi
 - c. Krisis dalam bidang sejarah

- d. Krisis dalam bidang pendidikan
 - e. Krisis dalam bidang pertanian
7. Muhammad Iqbal adalah tokoh pembaruan dari...
- a. Mesir
 - b. Arab
 - c. Maroko
 - d. India
 - e. Afganistan
8. Ia tiba di Mesir pada bulan Januari 1898. Beberapa bulan kemudian ia mulai menerbitkan majalah yang termasyhur berjudul *Al-Manar*. Pada edisi nomor pertama dijelaskan bahwa tujuan *Al-Manar* sama dengan tujuan *Al-Urwah Al-Wu'eqa*. Tujuan tersebut antara lain mengadakan pembaruan dalam bidang agama, sosial, dan ekonomi. Tokoh pembaharu yang dimaksud diatas adalah...
- a. Muhammad ali Pasha
 - b. Sayyid Ahmad Khan
 - c. Jamaluddin Al-Afghani
 - d. Muhammad Rasyid Ridha
 - e. Muhammad Iqbal
9. Dibawah ini merupakan pemikiran pembaruan Islam oleh Sultan Mahmud II yaitu..
- a. Menghapus sistem demokrasi dalam pemerintahannya.
 - b. Menetapkan pengultusan sultan yang dianggap suci oleh rakyatnya.
 - c. Memasukan bidang "keilmuan Khusus" ke dalam kurikulum lembaga-lembaga pendidikan madrasah.
 - d. Mendirikan sekolah Maktebi Ma'arif untuk mempersiapkan tenaga-tenaga ahli penerjemah.
 - e. Mengurangi mendirikan sekolah kedokteran, militer, dan teknik
10. Kemunduran umat Islam tidak disebabkan karena Islamnya. Tapi kemunduran itu disebabkan oleh berbagai faktor yang terdapat dalam diri umat Islam sendiri.
- Pendapat tersebut merupakan salah satu gagasan oleh tokoh pembaharu Islam yang populer yaitu...
- a. Sayyid Ahmad Khan

- b. Muhammad Rasyid Ridha
- c. Muhammad Iqbal
- d. Jamaluddin Al-Afgani
- e. Muhammad Abduh

SOAL POST-TEST

A. Identitas peserta didik

Nama : _____
 Kelas : _____
 Waktu : 90 Menit

B. Item pertanyaan

Berilah tanda silang (x) pada huruf a, b, c, d, atau e yang dianggap sebagai jawaban yang paling tepat!

1. Salah satu pemikiran dari Jamaludin Al-Afgani adalah...
 - a. Memasukkan kurikulum umum ke dalam lembaga-lembaga pendidikan madrasah.
 - b. Menentang taklid dan perlu adanya ijtihad sehingga umat Islam dapat berkembang seiring dengan kemajuan ilmu pengetahuan dan teknologi modern.
 - c. Berpendapat satu-satunya cara untuk mengubah pola pikir umat Islam dari keterbelakangan adalah pendidikan.
 - d. Corak pemerintahan absolut harus diganti dengan pemerintahan demokratis. Kepala negara harus bermusyawarah dengan pemuka masyarakat yang berpengalaman.
 - e. Kemunduran umat Islam disebabkan banyaknya unsur bid'ah yang masuk ke dalam ajaran Islam
2. Di bawah ini yang merupakan ciri gerakan pembaruan dalam dunia Islam adalah...
 - a. Terikat secara mutlak dengan pendapat ulama-ulama terdahulu.
 - b. Mengamalkan prinsip Bid'ah dalam pelaksanaan keagamaan.
 - c. Tidak terikat secara mutlak dengan pendapat ulama-ulama terdahulu.
 - d. Membangun Islam dengan cara peperangan.
 - e. Menjauh dari al-Qur'an dan As-Sunnah sebagai sumber utama ajaran Islam.
3. Salah satu pemikiran Sayyid Ahmad Khan tentang pembaruan Islam adalah...

- a. Kemunduran umat Islam disebabkan oleh umat Islam sendiri yang mengikuti perkembangan sains dan teknologi produk Barat.
 - b. Ilmu dan teknologi modern adalah hasil pemikiran manusia. Oleh karena itu, akal dalam batas kekuatannya harus dihargai tinggi oleh umat Islam.
 - c. Islam adalah agama yang memiliki paham hukum alam buatan Tuhan. Antara hukum alam sebagai ciptaan Allah Swt. dan al-Qur'an sebagai firman Allah Swt. pasti tidak terdapat pertentangan, akan tetapi keduanya sejalan.
 - d. Sumber ajaran Islam hanyalah al-Qur'an dan Al-Hadis. Pendapat ulama masa lampau tidak mengikat bagi umat Islam. Di antara pendapat mereka ada yang sudah kurang sesuai dengan zaman modern.
 - e. Umat Islam harus didorong untuk memiliki sikap dan perilaku yang mencerminkan semangat berpikir, bukan sikap dan perilaku taklid (hanya mengikuti pendapat lain tanpa mengerti alasannya).
4. Ijtihad mempunyai kedudukan penting dalam pembaruan Islam. Oleh karena itu, pintu ijtihad tetap terbuka, Umat Islam perlu mengembangkan sikap dinamis. Dalam syairnya, ia mendorong umat Islam untuk bergerak dan jangan tinggal diam dan Kemunduran umat Islam disebabkan oleh kebakuan dan kebuntuan (kejumudan) dalam berpikir. Gagasan tersebut dikemukakan oleh..
- a. Muhammad ali Pasha
 - b. Sayyid Ahmad Khan
 - c. Jamaluddin Al-Afghani
 - d. Abdurrahman bin 'Auf
 - e. Muhammad Iqbal
5. Gerakan pembaruan Islam yang muncul di Mesir, India, dan Turki pada abad modern, secara langsung atau tidak langsung, berpengaruh pada gerakan Islam di Asia Tenggara. Para tokoh Islam di Asia Tenggara, termasuk Indonesia, menyerap secara selektif ide-ide pembaruan dari tokoh-tokoh Islam luar negeri yang telah disebutkan sebelumnya. Pengaruh tersebut diakui oleh para tokoh Islam dan intelektual Islam di Indonesia berikutnya dalam bentuk tulisan-tulisan. Salah satu tokoh pembaru Islam yang berasal dari Indonesia tersebut adalah...

- a. Muhammad ali Pasha
 - b. Sayyid Ahmad Khan
 - c. Jamaluddin Al-Afghani
 - d. Abdurrahman bin 'Auf
 - e. Haji Abdul Malik Karim Amrullah
6. Menekankan perbedaan modernisasi dan pembaratan. Jika modernisasi yang dimaksud bukan berarti upaya pembaratan dan memiliki batasan pada pemanfaatan ilmu pengetahuan modern serta penerapan teknologinya, maka Islam tidak menolaknya, bahkan mendukungnya.

Pendapat diatas adalah dikemukakan oleh...

- a. Muhammad ali Pasha
 - b. Sayyid Ahmad Khan
 - c. Jamaluddin Al-Afghani
 - d. Sayid Outub
 - e. Yusuf Al Tontowi
7. Perhatikan pernyataan dibawah ini!
- 1) Adanya kenyataan ajaran Islam yang bercampur dengan kebiasaan yang bukan Islam.
 - 2) Adanya lembaga-lembaga pendidikan Islam yang kurang efisien.
 - 3) Adanya kekuatan misi dari luar Islam yang mempengaruhi gerak dakwah Islam.
 - 4) Adanya kondisi politik, ekonomi, dan sosial Indonesia yang maju akibat penjajahan.

Pernyataan diatas yang termasuk faktor yang mendorong munculnya gerakan pembaruan Islam di Indonesia, yaitu:

- a. 1), 2), 4)
 - b. 1), 3), 4)
 - c. 1), 2), 3)
 - d. 1), 2), 3) 4)
 - e. 1) dan 3) saja
8. Beliau adalah pemikir yang menyerukan saintifikasi masyarakat muslim. Seperti halnya Al Afgani, ia menyerukan kaum muslim untuk meraih ilmu pengetahuan modern. Akan tetapi, berbeda dengan Al afgani, ia melihat

adanya kekuatan yang membebaskan dalam ilmu pengetahuan dan teknologi modern.

Pendapat tersebut adalah salah satu dari tokoh pembaharu Islam yaitu...

- a. Sayyid Ahmad Khan
 - b. Sir Muhammad Iqbal
 - c. Sayid Qutub
 - d. Muhammad Abduh
 - e. Jamaluddin Al Afgani
9. Pemikiran Iqbal mengenai kemunduran dan kemajuan umat Islam mempunyai pengaruh pada gerakan pembaruan dalam Islam. Salah satu pemikirannya yaitu...
- a. Umat Islam perlu mengembangkan sikap statis.
 - b. Kemajuan umat Islam disebabkan oleh kebekuan dan kebuntuan (kejumudan) dalam berpikir.
 - c. Hukum Islam tidak bersifat dinamis, tetapi dapat berkembang sesuai perkembangan zaman.
 - d. Umat Islam harus menguasai sains dan teknologi yang dimiliki Barat.
 - e. Perhatian berlebihan umat Islam terhadap kehidupan yang bersifat moderat
10. Berikut ini yang merupakan pendiri Nahdatul Ulama (NU) adalah...
- a. Muhammad Hasyim Asy'ari
 - b. Sir Muhammad Iqbal
 - c. Sayid Qutub
 - d. Muhammad Abduh
 - e. Jamaluddin Al Afgani


Data Peserta Didik yang diajar tanpa Menggunakan Bahan Ajar PAI Berbasis Media Animasi melalui Aplikasi Adobe Flash
Kelas XI MIA 2 SMAN 3 Pangkep

| Responden | Nilai | |
|-----------|---------|----------|
| | Pretest | Posttest |
| 1 | 12.5 | 50 |
| 2 | 0 | 62.5 |
| 3 | 12.5 | 75 |
| 4 | 25 | 62.5 |
| 5 | 37.5 | 87.5 |
| 6 | 37.5 | 62.5 |
| 7 | 12.5 | 75 |
| 8 | 25 | 62.5 |
| 9 | 12.5 | 37.5 |
| 10 | 37.5 | 75 |
| 11 | 25 | 37.5 |
| 12 | 25 | 62.5 |
| 13 | 50 | 87.5 |
| 14 | 0 | 75 |
| 15 | 37.5 | 62.5 |
| 16 | 0 | 50 |
| 17 | 75 | 100 |
| 18 | 50 | 62.5 |
| 19 | 25 | 50 |
| 20 | 37.5 | 100 |
| 21 | 25 | 75 |
| 22 | 12.5 | 50 |
| 23 | 25 | 87.5 |
| 24 | 37.5 | 75 |
| 25 | 25 | 50 |
| 26 | 37.5 | 62.5 |
| 27 | 0 | 37.5 |
| 28 | 12.5 | 75 |

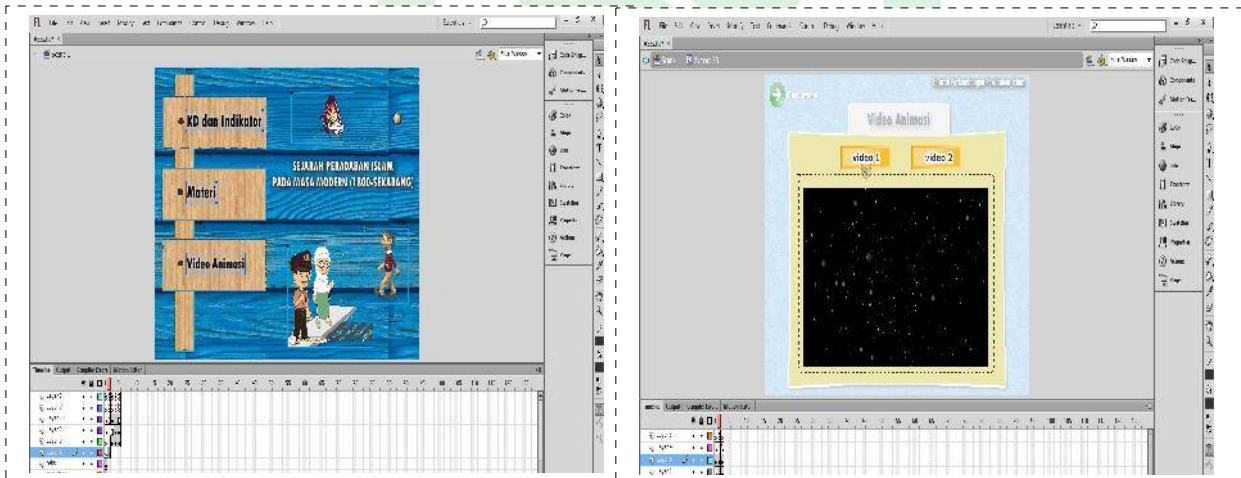
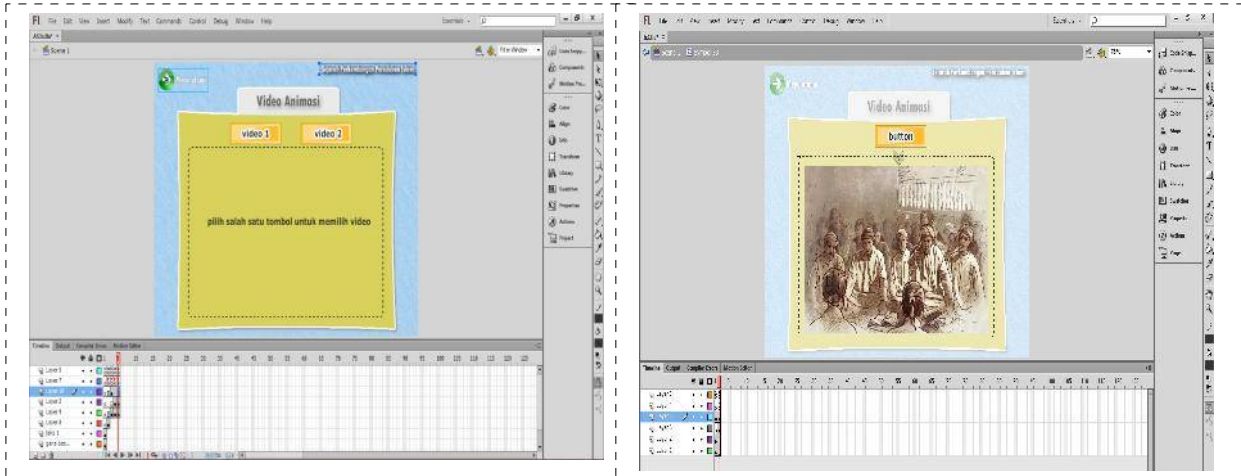
Data Peserta Didik yang diajar Menggunakan Bahan Ajar PAI
Berbasis Media Animasi melalui Aplikasi Adobe Flash
Kelas XI SMAN 3 Pangkep

| Responden | Nilai | |
|-----------|---------|----------|
| | Pretest | Posttest |
| 1 | 37.5 | 75 |
| 2 | 12.5 | 62.5 |
| 3 | 0 | 87.5 |
| 4 | 50 | 100 |
| 5 | 25 | 62.5 |
| 6 | 37.5 | 87.5 |
| 7 | 25 | 75 |
| 8 | 12.5 | 62.5 |
| 9 | 25 | 37.5 |
| 10 | 37.5 | 87.5 |
| 11 | 12.5 | 50 |
| 12 | 37.5 | 75 |
| 13 | 12.5 | 87.5 |
| 14 | 25 | 100 |
| 15 | 0 | 87.5 |
| 16 | 37.5 | 100 |
| 17 | 12.5 | 75 |
| 18 | 0 | 62.5 |
| 19 | 37.5 | 75 |
| 20 | 25 | 62.5 |
| 21 | 12.5 | 100 |
| 22 | 0 | 50 |
| 23 | 25 | 75 |
| 24 | 62.5 | 100 |
| 25 | 50 | 62.5 |
| 26 | 25 | 100 |
| 27 | 12.5 | 75 |
| 28 | 25 | 75 |
| 29 | 50 | 87.5 |
| 30 | 37.5 | 62.5 |

Media Animasi



Aplikasi Adobe Flash



Dokumentasi Penelitian

Kelas Kontrol



Kelas Eksperimen



SURAT KETERANGAN VALIDASI
Nomor: 241/ATACe.03/VII/2019


Yang bertanda tangan di bawah ini, Ketua Unit Alauddin Testing dan Assessment Center (ATACe) Fakultas Tarbiyah dan Keguruan UIN Alauddin Makassar menyatakan bahwa instrumen penelitian yang disusun oleh,

Nama : **Jusriansyah**
NIM : 20100115006
Semester : VIII (Delapan)
Program Studi : Pendidikan Agama Islam
Fakultas : Tarbiyah dan Keguruan
Judul Skripsi :
"Pengaruh Pemanfaatan Bahan Ajar PAI Berbasis Media Animasi Melalui Aplikasi Adobe Flash terhadap Hasil Belajar Peserta Didik Kelas XI SMAN 3 Pangkep"

Telah diperiksa dan dikoreksi oleh validator sehingga dinyatakan layak untuk digunakan.

Demikian surat keterangan ini dibuat untuk dipergunakan seperlunya.

Samata-Gowa, 23 Juli 2019
Ketua Unit ATACe



Nursalam, S.Pd., M.Si.
NIP 198012292003121003



PEMERINTAH PROVINSI SULAWESI SELATAN
DINAS PENDIDIKAN

UPT SMA NEGERI 3 PANGKEP

Alamat : Jl. A. Mappe No.01 ☎ (0410) 22128 Bungoro Kab. Pangkep, Kode Pos : 90651

SURAT KETERANGAN PENELITIAN

Nomor: 070/329-UPT SMAN 3/PKP/DISDIK

Yang bertanda tangan dibawah ini, Kepala UPT SMA Negeri 3 Pangkep menerangkan bahwa:

Nama : **JUSRIANSYAH**
Tempat/ Tanggal Lahir : Gentung, 04 Oktober 1996
Nim : 20100115006
Prodi : Pendidikan Agama Islam
Fakultas : Tarbiyah dan Keguruan
Pekerjaan : Mahasiswa
Alamat : Mattampa

Telah mengadakan penelitian pada UPT SMA Negeri 3 Pangkep, Kabupaten Pangkajene dan Kepulauan dari tanggal 23 Januari 2019 s.d 23 April 2019 dengan judul:

“PENGARUH PEMANFAATAN BAHAN AJAR PAI BERBASIS MEDIA ANIMASI MELALUI APLIKASI ADOBE FLASH TERHADAP HASIL BELAJAR PESERTA DIDIK KELAS XI SMAN 3 PANGKEP”

Demikian surat penelitian ini dibuat untuk dipergunakan sebagaimana mestinya.

Bungoro, 24 April 2019

Kepala UPT SMAN 3 Pangkep



H. MURSALIM, S.Pd, M.Pd

Pangkat : Pembina Tk.I IV/b

NIP. 19620807 198512 1 003

SURAT KETERANGAN TURNITIN

NO: 1152513391 /Pend-PAI/17521207/2019

Tim Instruktur Deteksi Plagiat Turnitin telah menerima naskah Skripsi dengan identitas:

Penulis : Jusriansyah
NIM : 20100115006
Judul : Pemanfaatan Bahan Ajar PAI Berbasis Media Animasi melalui Aplikasi Adobe Flash terhadap Hasil Belajar Peserta Didik Kelas XI SMAN 3 Pangkep
Pembimbing I : Dr. Muljono Damopolii, M.Ag.
Pembimbing II : Dr. Safei, M.Si.

Menyatakan bahwa naskah tersebut telah di Periksa Tingkat Kemiripan (*Indeks Similarity*) dengan skor/hasil sebesar 24%. Sesuai dengan pedoman yang berlaku, maka Skripsi ini dinyatakan **Layak/ Tidak layak*** untuk lanjut ke proses berikutnya.


Demikian surat keterangan ini dibuat untuk melengkapi syarat Ujian Munaqasyah.

Pembimbing I

Samata, 18/09 - 2019

Pembimbing II


Dr. Muljono Damopolii, M.Ag.
NIP 196411101992031005


Dr. Safei, M.Si.
NIP 196212311988031033

Mengetahui,
Instruktur Turnitin


Irawati, S.I.P.